




UNIVERSIDAD NACIONAL AUTÓNOMA DE MÉXICO

**AGENDA
ESTADÍSTICA
1994**



А РАМЕНИИ ОД РЕПУБЛИКАСКИ УНИВЕРЗИТЕТ
ОБРАЗОВАНИЕ И НАУКА
ИЗДАВАЧКА КУЛТУРА

УНИВЕРЗИТЕТ
ОД РЕПУБЛИКАСКИ УНИВЕРЗИТЕТ

ОБРАЗОВАНИЕ И НАУКА
ОД РЕПУБЛИКАСКИ УНИВЕРЗИТЕТ

ОБРАЗОВАНИЕ И НАУКА

AGENDA ESTADÍSTICA 1994

SECRETARÍA GENERAL
DIRECCIÓN GENERAL DE ESTADÍSTICA

SECRETARÍA GENERAL
DIRECCIÓN GENERAL DE ESTADÍSTICA

SECRETARÍA
DIRECCIÓN GENERAL DE ESTADÍSTICA

SECRETARÍA GENERAL DE ECONOMÍA Y FINANZAS DE MÉXICO

AGENDA ESTADÍSTICA 1994



SECRETARÍA GENERAL

Universidad Nacional Autónoma de México

DIRECCIÓN GENERAL DE ESTADÍSTICA

Y SISTEMAS DE INFORMACIÓN INSTITUCIONALES

COORDINACION DE ESTADISTICA

No. de Clasificación

No. de Ejemplares



UNIVERSIDAD NACIONAL AUTÓNOMA DE MÉXICO

Dr. José Sarukhán
Rector

Dr. Francisco Barnés de Castro
Secretario General

Dr. Salvador Malo Alvarez
Secretario Administrativo

Dr. Roberto Castañón Romo
Secretario de Servicios Académicos

Lic. Rafael Cordera Campos
Secretario de Asuntos Estudiantiles

Lic. Fernando Serrano Migallón
Abogado General

Ing. Juan Ursul Solanes
Director General de Estadística
y Sistemas de Información Institucionales

ISBN N° 9973-3-1080-2

PRESENTACIÓN

Presentado a usted en México

Dirección General de Estadística y Sistemas de Información Institucionales (DGE) de la Secretaría General de Estadística y Sistemas de Información Institucionales (SEGE) de la Comisión de Estadística de la UNAM. Esta versión, conformada de los diferentes materiales que forman la Agenda Estadística 1994, es el resultado de un esfuerzo global y homogéneo a la información referente a la Estadística D. E. (DIRECCIÓN GENERAL DE ESTADÍSTICA Y SISTEMAS DE INFORMACIÓN INSTITUCIONALES DE MÉXICO)

En el marco de los trabajos realizados por el Grupo Técnico de Representantes de la Información Estadística, se conformó la Comisión de Estadística de la UNAM, para el contenido y presentación. Para esta agenda estadística de la UNAM, se ha formado un equipo de trabajo que incluye a representantes de las diferentes áreas de la UNAM, así como a representantes de la Comisión de Estadística de la UNAM, para el contenido y presentación. Por tanto, en esta versión de la agenda se reflejan los resultados de los trabajos realizados en el área de la Estadística D. E. (DIRECCIÓN GENERAL DE ESTADÍSTICA Y SISTEMAS DE INFORMACIÓN INSTITUCIONALES DE MÉXICO).

En esta presentación se ha buscado reflejar los trabajos realizados en el área de la Estadística D. E. (DIRECCIÓN GENERAL DE ESTADÍSTICA Y SISTEMAS DE INFORMACIÓN INSTITUCIONALES DE MÉXICO) con el objetivo de apoyar el desarrollo y actualización de la información cuantitativa. En este sentido, se han considerado los trabajos realizados en el área de la Estadística D. E. (DIRECCIÓN GENERAL DE ESTADÍSTICA Y SISTEMAS DE INFORMACIÓN INSTITUCIONALES DE MÉXICO) en el marco de la Comisión de Estadística de la UNAM, así como los trabajos realizados en el área de la Estadística D. E. (DIRECCIÓN GENERAL DE ESTADÍSTICA Y SISTEMAS DE INFORMACIÓN INSTITUCIONALES DE MÉXICO) en el marco de la Comisión de Estadística de la UNAM, para el contenido y presentación.

Esta agenda, de carácter de referencia, es el resultado del proceso de revisión y actualización de la información cuantitativa que se realiza en el área de la Estadística D. E. (DIRECCIÓN GENERAL DE ESTADÍSTICA Y SISTEMAS DE INFORMACIÓN INSTITUCIONALES DE MÉXICO).

AGENDA ESTADÍSTICA 1994

SECRETARÍA GENERAL

DIRECCIÓN GENERAL DE ESTADÍSTICA
Y SISTEMAS DE INFORMACIÓN INSTITUCIONALES

LOS SISTEMAS DE INFORMACIÓN INSTITUCIONALES

DIRECCIÓN GENERAL DE ESTADÍSTICA

SECRETARÍA GENERAL

AGENDA ESTADÍSTICA 1994

UNIVERSIDAD NACIONAL AUTÓNOMA DE MÉXICO

Dr. Juan Sebastián
Florez

Dr. Francisco Sandoval del Campo
Viceministro General

Dr. Enrique del Valle Aguilar
Comisario Administrativo

Dr. Roberto Cárdenas Rivera
Secretario de Estudios y Estadística

Dr. Ricardo Carlos Campuz
Secretario de Planeación y Estadística

Agenda Estadística 1994

D. R. Universidad Nacional Autónoma de México

Cd. Universitaria 04510, México D. F.

Dirección General de Estadística y Sistemas de Información Institucionales

Impreso y hecho en México

ISBN No. 968-36-4086-9

PRESENTACIÓN

La Secretaría General, a través de la Dirección General de Estadística y Sistemas de Información Institucionales (DGESII), publica anualmente la Agenda Estadística de la UNAM. Esta versión, continuación de las ediciones anteriores por tratarse de una publicación periódica, representa la participación de todas las dependencias universitarias en las tareas de acopio, proceso y validación de los datos, con el objeto de dar un tratamiento global y homogéneo a la información relevante de la Institución.

En el marco de los trabajos realizados por el Grupo Técnico de Responsables de la Información Estadística, se conformó la Comisión de Agenda con el fin de analizar su contenido y presentación. Para reflejar mejor el quehacer de la UNAM, en un período determinado, la Comisión propuso que la información mostrara las funciones sustantivas de forma más equilibrada, amplia y accesible. Por tanto, en esta versión la información se presenta en 5 secciones: personal académico, docencia, investigación, difusión cultural y apoyo a la actividad institucional.

En ella se concentran los hechos fundamentales para su comparación, obtener conclusiones y derivar estudios particulares, con el propósito de apoyar la planeación y evaluación institucional, a partir de la información cuantificable. En este sentido, se elimina información que se divulga en publicaciones específicas, tales como: Premio Universidad Nacional, Guía de Carreras de la UNAM, Memoria UNAM, Nuestros Maestros, etcétera; asimismo, se incorporan aspectos importantes para la vida académica que no habían sido contemplados en ediciones anteriores, por ejemplo, proyectos de investigación, servicios de bienestar, sistema incorporado, entre otros.

Esta edición, se considera de transición, ya que el proceso de revisión y acopio de la información no ha concluido, razón por la cual algunos rubros aparecerán en la publicación de 1995.

Cabe destacar que la agenda estadística se enriqueció con gráficas, mejorando su presentación a fin de hacerla más atractiva.

Considerando que este producto es un esfuerzo compartido, expresamos nuestro agradecimiento a las diversas instancias universitarias por su interés y dedicación en todas aquellas acciones que permitieron conformar la Agenda Estadística 1994.

AGENDA ESTADÍSTICA 1994 CONTENIDO

| | |
|--|------------|
| PERSONAL ACADÉMICO | 1 |
| DOCENCIA | 21 |
| Población Escolar | 25 |
| Egreso | 55 |
| Exámenes Profesionales y de Grado | 65 |
| Planes de Estudio | 83 |
| Servicio Social | 89 |
| Sistema Incorporado | 93 |
| INVESTIGACIÓN | 97 |
| Sistema Nacional de Investigadores | 101 |
| Proyectos de Investigación | 107 |
| DIFUSIÓN CULTURAL | 109 |

| | |
|--|------------|
| APOYO A LA ACTIVIDAD INSTITUCIONAL | 117 |
| Programas de Apoyo al Personal Académico | 121 |
| Acciones de Cooperación Nacional e Internacional | 125 |
| Servicios de Bienestar | 139 |
| Servicios Bibliotecarios | 143 |
| Planta Física | 151 |
| Personal Administrativo | 165 |
| Presupuesto | 167 |
| Organigrama UNAM | 171 |

Fuentes de información y fechas de corte

Agradecimientos

Portada: DGESII
Foto: *La Triada* Jesús Mayagoitia, Dirección General de Información

PERSONAL ACADÉMICO ÍNDICE DE SECCIONES



| | |
|--|----|
| Personal Académico de la UNPEL | 1 |
| Personal Académico de los Institutos Nacionales | 2 |
| Personal Académico de las Escuelas | 3 |
| Administrativos de las Escuelas Académicas de Formación Técnica Superior | 4 |
| Administrativos del Personal Académico de las Escuelas Nacionales | 5 |
| Administrativos del Personal Académico de Investigación | 15 |
| Administrativos del Personal Académico de los Institutos Nacionales | 16 |
| Administrativos de las Escuelas | 17 |

Personal Académico

PERSONAL ACADÉMICO ÍNDICE DE SECCIÓN

| | |
|--|----|
| Personal Académico de la UNAM | 4 |
| Personal Académico por tipo de nombramiento | 5 |
| Personal Académico por categoría | 6 |
| Nombramientos del Personal Académico en Educación Media Superior | 10 |
| Nombramientos del Personal Académico en Educación Superior | 11 |
| Nombramientos del Personal Académico en Investigación | 13 |
| Nombramientos del Personal Académico en otras Dependencias | 15 |
| Total de Académicos por Dependencia | 17 |

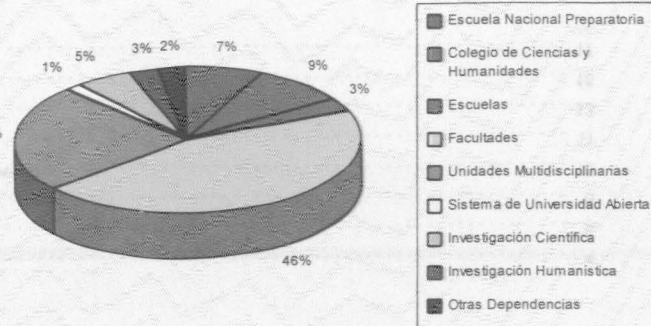
| COLECCIÓN | TÍTULO | AÑO |
|---------------------|--------|------|
| SEMI-CONDUCTORES | 1987 | 1987 |
| ANÁLISIS Y SÍNTESIS | 1984 | 1984 |
| ANÁLISIS Y SÍNTESIS | 1982 | 1982 |
| ANÁLISIS Y SÍNTESIS | 1981 | 1981 |
| ANÁLISIS Y SÍNTESIS | 1980 | 1980 |
| ANÁLISIS Y SÍNTESIS | 1979 | 1979 |
| ANÁLISIS Y SÍNTESIS | 1978 | 1978 |
| ANÁLISIS Y SÍNTESIS | 1977 | 1977 |
| ANÁLISIS Y SÍNTESIS | 1976 | 1976 |
| ANÁLISIS Y SÍNTESIS | 1975 | 1975 |
| ANÁLISIS Y SÍNTESIS | 1974 | 1974 |
| ANÁLISIS Y SÍNTESIS | 1973 | 1973 |
| ANÁLISIS Y SÍNTESIS | 1972 | 1972 |
| ANÁLISIS Y SÍNTESIS | 1971 | 1971 |
| ANÁLISIS Y SÍNTESIS | 1970 | 1970 |
| ANÁLISIS Y SÍNTESIS | 1969 | 1969 |
| ANÁLISIS Y SÍNTESIS | 1968 | 1968 |
| ANÁLISIS Y SÍNTESIS | 1967 | 1967 |
| ANÁLISIS Y SÍNTESIS | 1966 | 1966 |
| ANÁLISIS Y SÍNTESIS | 1965 | 1965 |
| ANÁLISIS Y SÍNTESIS | 1964 | 1964 |
| ANÁLISIS Y SÍNTESIS | 1963 | 1963 |
| ANÁLISIS Y SÍNTESIS | 1962 | 1962 |
| ANÁLISIS Y SÍNTESIS | 1961 | 1961 |
| ANÁLISIS Y SÍNTESIS | 1960 | 1960 |
| ANÁLISIS Y SÍNTESIS | 1959 | 1959 |
| ANÁLISIS Y SÍNTESIS | 1958 | 1958 |
| ANÁLISIS Y SÍNTESIS | 1957 | 1957 |
| ANÁLISIS Y SÍNTESIS | 1956 | 1956 |
| ANÁLISIS Y SÍNTESIS | 1955 | 1955 |
| ANÁLISIS Y SÍNTESIS | 1954 | 1954 |
| ANÁLISIS Y SÍNTESIS | 1953 | 1953 |
| ANÁLISIS Y SÍNTESIS | 1952 | 1952 |
| ANÁLISIS Y SÍNTESIS | 1951 | 1951 |
| ANÁLISIS Y SÍNTESIS | 1950 | 1950 |



Personal Académico

PERSONAL ACADÉMICO DE LA UNAM 1994

| | Nombramientos | Personas Físicas |
|--|---------------|----------------------------|
| Escuela Nacional Preparatoria | 2,516 | 2,168 |
| Colegio de Ciencias y Humanidades ^a | 3,078 | 2,633 |
| Escuelas | 1,032 | 921 |
| Facultades | 15,649 | 13,328 |
| Unidades Multidisciplinarias | 8,282 | 6,676 |
| Sistema Universidad Abierta | 520 | 485 |
| Investigación Científica | 1,887 | 1,883 |
| Investigación Humanística | 934 | 933 |
| Otras Dependencias | 869 | 819 |
| TOTAL | 34,767 | 27,959 ^b |

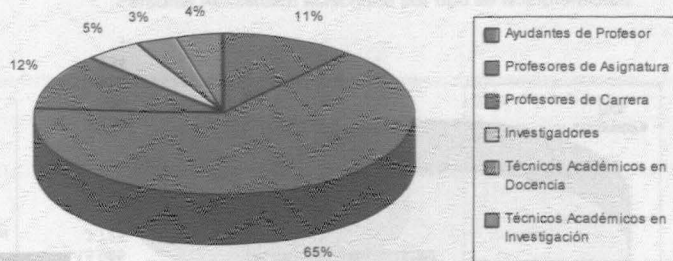


^a Incluye a la Unidad Académica de los Ciclos Profesional y de Posgrado del CCH.

^b Esta cifra se refiere al total de personas físicas, sin duplicidad alguna, y no se obtiene de la suma de los diferentes rubros.

PERSONAL ACADÉMICO POR TIPO DE NOMBRAMIENTO 1994

| | Nombramientos | Personas Físicas |
|---------------------------------------|---------------|----------------------------|
| Ayudantes de Profesor | 3,969 | 3,914 |
| Profesores de Asignatura ^a | 22,467 | 18,869 |
| Profesores de Carrera | 3,990 | 3,990 |
| Investigadores ^b | 1,681 | 1,681 |
| Técnicos Académicos en Docencia | 1,168 | 1,166 |
| Técnicos Académicos en Investigación | 1,417 | 1,416 |
| Otros ^c | 75 | 75 |
| TOTAL | 34,767 | 27,959 ^d |



^a Incluye Profesores de Educación Media Superior.

^b Incluye Ayudantes de investigador.

^c Incluye Profesores e Investigadores Visitantes y Eméritos.

^d Esta cifra se refiere al total de personas físicas, sin duplicidad alguna, y no se obtiene de la suma de los diferentes rubros.

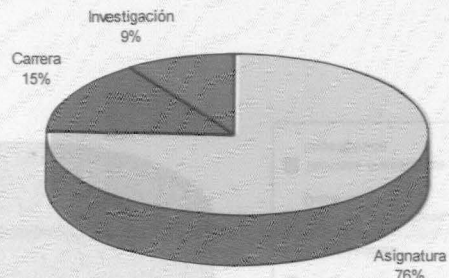
FUENTE: Nómina de la 6a. quincena de 1994. Dirección General de Personal, UNAM.

Personal Académico

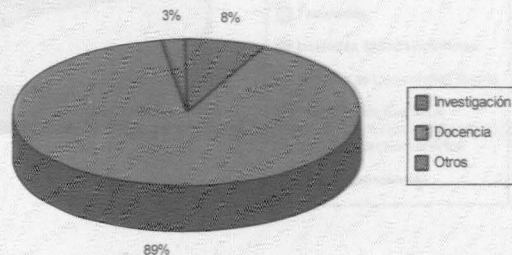
PERSONAL ACADÉMICO POR CATEGORÍA 1994

| | Nombramientos | Personas Físicas |
|--------------------------------------|---------------|---------------------------|
| ASIGNATURA | | |
| Profesor de Asignatura "A" | 18,241 | 15,995 |
| Profesor de Asignatura "B" | 4,219 | 3,725 |
| Ayudante de Profesor "A" | 1,062 | 1,059 |
| Ayudante de Profesor "B" | 2,906 | 2,884 |
| Profesor de Educación Media Superior | 7 | 7 |
| CARRERA | | |
| Profesor de Carrera "T.C." | 3,591 | 3,591 |
| Profesor de Carrera "M.T." | 399 | 399 |
| Técnico Académico "T.C." | 932 | 932 |
| Técnico Académico "M.T." | 236 | 234 |
| Ayudante de Profesor | 1 | 1 |
| INVESTIGACIÓN | | |
| Investigador de Carrera "T.C." | 1,634 | 1,634 |
| Investigador de Carrera "M.T." | 23 | 23 |
| Técnico Académico "T.C." | 1,404 | 1,404 |
| Técnico Académico "M.T." | 13 | 12 |
| Ayudante de Investigador "T.C." | 16 | 16 |
| Ayudante de Investigador "M.T." | 8 | 8 |
| OTROS^a | | |
| | 75 | 75 |
| TOTAL | 34,767 | 27,959^b |

Personal Académico por categoría



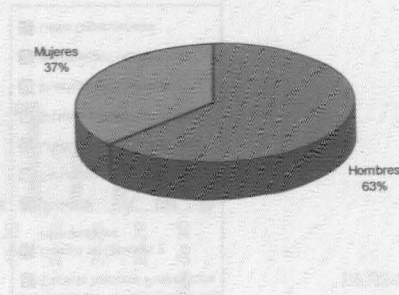
Personal Académico por ramo



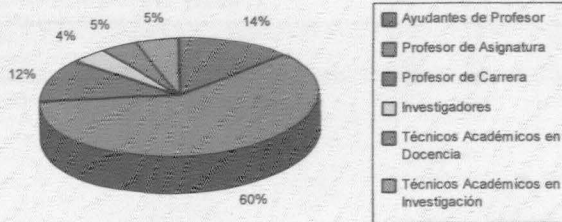
^a Incluye Profesores e Investigadores Visitantes y Eméritos.

^b Esta cifra se refiere al total de personas físicas, sin duplicidad alguna, y no se obtiene de la suma de los diferentes rubros.

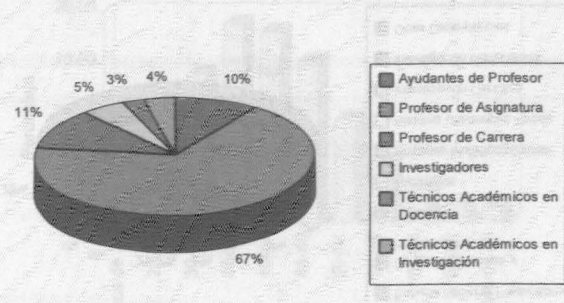
Personal Académico por Género



Personal Académico Femenino por tipo de Nombramiento




Personal Académico Masculino por tipo de Nombramiento



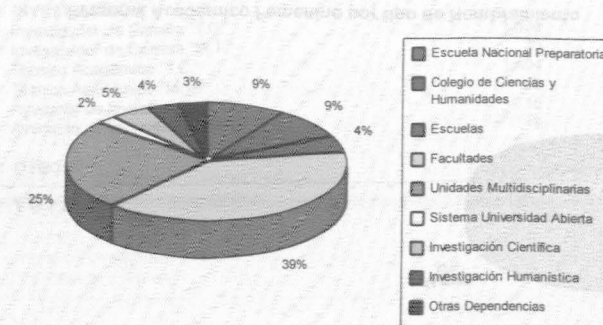
FUENTE: Nómina de la 8a. quincena de 1994, Dirección General de Personal, UNAM.

Personal Académico

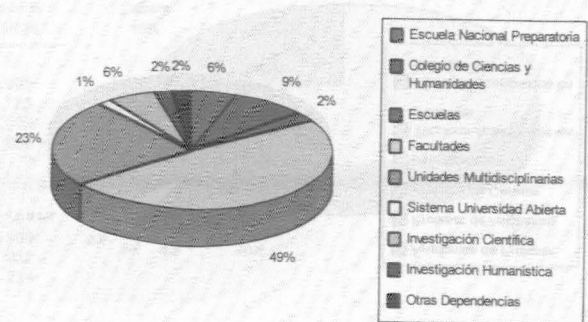
Personal Académico Femenino por tipo de Dependencia



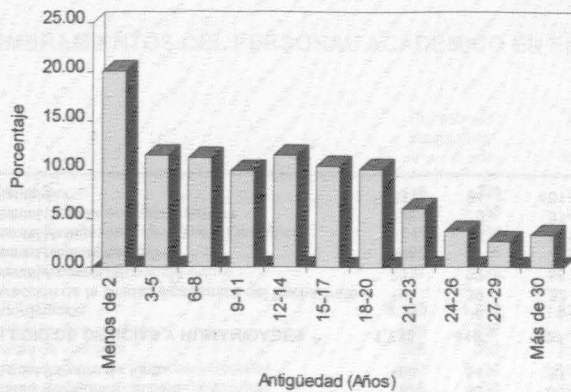
Personal Académico Femenino por tipo de Dependencia



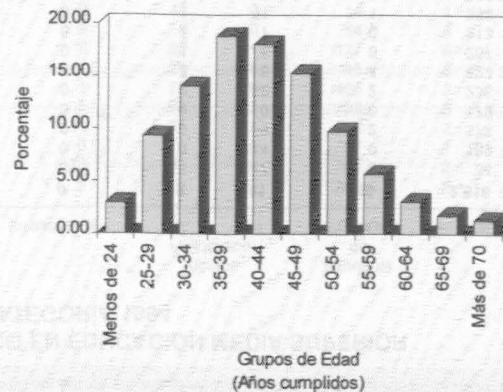
Personal Académico Masculino por tipo de Dependencia



PERSONAL ACADÉMICO POR ANTIGÜEDAD



PERSONAL ACADÉMICO POR GRUPOS DE EDAD



FUENTE: Nómina de la 8a. quincena de 1994, Dirección General de Personal, UNAM.

**NOMBRAMIENTOS DEL PERSONAL ACADÉMICO EN EDUCACIÓN MEDIA SUPERIOR
POR DEPENDENCIA Y CATEGORÍA 1994**

| | Profesor de Asignatura | | Profesor de Carrera | | Investigador | Técnico Académico | | Ayudante de Profesor | Total |
|---|------------------------|------------|---------------------|----------|--------------|-------------------|------------|----------------------|--------------|
| | A | B | T.C. | M.T. | | T.C. | M.T. | | |
| ESCUELA NACIONAL PREPARATORIA | 1,423 | 592 | 371 | 0 | 0 | 19 | 101 | 10 | 2,516 |
| Dirección General | 4 | 0 | 0 | 0 | 0 | 13 | 17 | 0 | 34 |
| Plantel 1 Gabino Barreda | 102 | 44 | 29 | 0 | 0 | 0 | 14 | 0 | 189 |
| Plantel 2 Erasmo Castellanos Quinto | 211 | 93 | 58 | 0 | 0 | 0 | 9 | 2 | 373 |
| Plantel 3 Justo Sierra | 115 | 47 | 7 | 0 | 0 | 0 | 10 | 0 | 179 |
| Plantel 4 Vidal Castañeda y Nájera | 128 | 51 | 43 | 0 | 0 | 0 | 12 | 2 | 236 |
| Plantel 5 José Vasconcelos | 247 | 105 | 61 | 0 | 0 | 2 | 8 | 4 | 427 |
| Plantel 6 Antonio Caso | 147 | 58 | 45 | 0 | 0 | 1 | 6 | 0 | 257 |
| Plantel 7 Ezequiel A. Chávez | 118 | 57 | 29 | 0 | 0 | 2 | 7 | 0 | 213 |
| Plantel 8 Miguel E. Schultz | 191 | 83 | 66 | 0 | 0 | 1 | 11 | 1 | 353 |
| Plantel 9 Pedro de Alba | 160 | 54 | 33 | 0 | 0 | 0 | 7 | 1 | 255 |
| COLEGIO DE CIENCIAS Y HUMANIDADES ^a | 1,732 | 410 | 527 | 0 | 1 | 34 | 0 | 1 | 2,705 |
| Coordinación | 0 | 0 | 5 | 0 | 0 | 5 | 0 | 0 | 10 |
| Dirección de la Unidad Académica del Bachillerato | 194 | 39 | 22 | 0 | 1 | 10 | 0 | 0 | 266 |
| Plantel Azcapotzalco | 267 | 92 | 88 | 0 | 0 | 2 | 0 | 0 | 449 |
| Plantel Naucalpan | 308 | 57 | 71 | 0 | 0 | 6 | 0 | 1 | 443 |
| Plantel Vallejo | 324 | 78 | 89 | 0 | 0 | 4 | 0 | 0 | 495 |
| Plantel Oriente | 328 | 50 | 91 | 0 | 0 | 1 | 0 | 0 | 470 |
| Plantel Sur | 311 | 94 | 161 | 0 | 0 | 6 | 0 | 0 | 572 |

^a No incluye a la Unidad Académica de los Ciclos Profesional y de Posgrado.

NOMBRAMIENTOS DEL PERSONAL ACADÉMICO EN EDUCACIÓN SUPERIOR POR DEPENDENCIA Y CATEGORÍA ^a 1994

| | Profesor de Asignatura | | Profesor de Carrera | | Investigador | Técnico Académico | | Ayudante de Profesor | Otros ^b | Total |
|--|------------------------|--------------|---------------------|------------|--------------|-------------------|------------|----------------------|--------------------|---------------|
| | A | B | T.C. | M.T. | | T.C. | M.T. | | | |
| ESCUELAS | 619 | 229 | 98 | 14 | 0 | 9 | 2 | 61 | 0 | 1,032 |
| Escuela Nacional de Artes Plásticas | 212 | 62 | 45 | 7 | 0 | 0 | 0 | 42 | 0 | 368 |
| Escuela Nacional de Enfermería y Obstetricia | 145 | 90 | 16 | 0 | 0 | 4 | 2 | 2 | 0 | 259 |
| Escuela Nacional de Música | 125 | 51 | 26 | 0 | 0 | 5 | 0 | 16 | 0 | 223 |
| Escuela Nacional de Trabajo Social | 137 | 26 | 11 | 7 | 0 | 0 | 0 | 1 | 0 | 182 |
| FACULTADES | 8,353 | 1,943 | 1,835 | 296 | 39 | 688 | 115 | 2,345 | 35 | 15,649 |
| Facultad de Arquitectura | 508 | 252 | 48 | 19 | 5 | 38 | 2 | 30 | 4 | 906 |
| Facultad de Ciencias | 506 | 352 | 212 | 2 | 0 | 54 | 5 | 528 | 1 | 1,660 |
| Facultad de Ciencias Políticas y Sociales | 482 | 31 | 158 | 10 | 2 | 60 | 0 | 270 | 2 | 1,015 |
| Facultad de Contaduría y Administración | 988 | 93 | 91 | 14 | 0 | 43 | 2 | 14 | 1 | 1,246 |
| Facultad de Derecho | 510 | 66 | 45 | 35 | 0 | 6 | 0 | 54 | 4 | 720 |
| Facultad de Economía | 160 | 65 | 100 | 6 | 2 | 32 | 1 | 177 | 0 | 543 |
| Facultad de Filosofía y Letras | 673 | 149 | 153 | 20 | 1 | 28 | 18 | 45 | 8 | 1,095 |
| Facultad de Ingeniería | 839 | 206 | 203 | 26 | 1 | 72 | 26 | 405 | 3 | 1,781 |
| Facultad de Medicina | 2,424 | 345 | 234 | 40 | 5 | 92 | 2 | 208 | 5 | 3,355 |
| Facultad de Medicina Veterinaria y Zootecnia | 159 | 47 | 180 | 5 | 1 | 81 | 3 | 212 | 2 | 690 |
| Facultad de Odontología | 399 | 131 | 45 | 81 | 0 | 5 | 0 | 97 | 1 | 759 |
| Facultad de Psicología | 170 | 78 | 152 | 27 | 22 | 65 | 49 | 65 | 2 | 630 |
| Facultad de Química | 535 | 128 | 214 | 11 | 0 | 112 | 7 | 240 | 2 | 1,249 |

(CONTINUACIÓN)

NOMBRAMIENTOS DEL PERSONAL ACADÉMICO EN EDUCACIÓN SUPERIOR 1994

^a Incluye información del personal docente de los niveles técnico, licenciatura y posgrado.

^b Incluye Profesores Visitantes y Eméritos.

NOMBRAMIENTOS DEL PERSONAL ACADÉMICO EN EDUCACIÓN SUPERIOR 1994^a
(CONTINUACIÓN)

| | Profesor de Asignatura | | Profesor de Carrera | | Investigador | Técnico Académico | | Ayudante de Profesor | Otros ^b | Total |
|---|------------------------|------------|---------------------|-----------|--------------|-------------------|-----------|----------------------|--------------------|--------------|
| | A | B | T.C. | M.T. | | T.C. | M.T. | | | |
| UNIDADES MULTIDISCIPLINARIAS | 5,216 | 825 | 633 | 61 | 1 | 152 | 13 | 1,381 | 0 | 8,282 |
| Escuela Nacional de Estudios Profesionales Acatlán | 1,062 | 192 | 117 | 26 | 0 | 29 | 6 | 152 | 0 | 1,584 |
| Escuela Nacional de Estudios Profesionales Aragón | 1,083 | 89 | 17 | 22 | 0 | 29 | 0 | 123 | 0 | 1,363 |
| Escuela Nacional de Estudios Profesionales Iztacala | 1,111 | 143 | 290 | 3 | 0 | 41 | 1 | 398 | 0 | 1,987 |
| Facultad de Estudios Superiores Cuautitlán | 810 | 99 | 112 | 10 | 1 | 26 | 6 | 238 | 0 | 1,302 |
| Facultad de Estudios Superiores Zaragoza | 1,150 | 302 | 97 | 0 | 0 | 27 | 0 | 470 | 0 | 2,046 |
| SISTEMA UNIVERSIDAD ABIERTA | 409 | 27 | 37 | 12 | 3 | 12 | 3 | 17 | 0 | 520 |
| Coordinación | 22 | 0 | 0 | 0 | 0 | 1 | 0 | 0 | 0 | 23 |
| Escuela Nacional de Enfermería y Obstetricia | 26 | 10 | 0 | 0 | 0 | 0 | 0 | 0 | 0 | 36 |
| Facultad de Ciencias Políticas y Sociales | 87 | 0 | 0 | 0 | 0 | 4 | 0 | 1 | 0 | 92 |
| Facultad de Contaduría y Administración | 95 | 0 | 1 | 0 | 0 | 0 | 0 | 1 | 0 | 97 |
| Facultad de Derecho | 35 | 1 | 0 | 0 | 0 | 2 | 0 | 4 | 0 | 42 |
| Facultad de Economía | 24 | 0 | 7 | 0 | 0 | 1 | 0 | 5 | 0 | 37 |
| Facultad de Filosofía y Letras | 74 | 0 | 10 | 7 | 0 | 2 | 3 | 1 | 0 | 97 |
| Facultad de Medicina Veterinaria y Zootecnia | 12 | 16 | 1 | 0 | 0 | 0 | 0 | 1 | 0 | 30 |
| Facultad de Odontología | 33 | 0 | 1 | 5 | 0 | 0 | 0 | 4 | 0 | 43 |
| Facultad de Psicología | 1 | 0 | 17 | 0 | 3 | 2 | 0 | 0 | 0 | 23 |
| UNIDAD ACADÉMICA DE LOS CICLOS PROFESIONAL Y DE POSGRADO DEL CCH | 253 | 64 | 16 | 0 | 0 | 3 | 0 | 37 | 0 | 373 |

^a Incluye información del personal docente de los niveles técnico, licenciatura y posgrado.

^b Incluye Profesores Visitantes y Eméritos.

FUENTE: Nómina de la 8a. quincena de 1994, Dirección General de Personal, UNAM.

NOMBRAMIENTOS DEL PERSONAL ACADÉMICO EN INVESTIGACIÓN POR DEPENDENCIA Y CATEGORÍA 1994

| | Investigador de Carrera | | Profesor | Técnico Académico | | Ayudante de Investigador | Otros ^a | Total |
|--|-------------------------|----------|----------|-------------------|----------|--------------------------|--------------------|--------------|
| | T.C. | M.T. | | T.C. | M.T. | | | |
| SUBSISTEMA DE INVESTIGACIÓN CIENTÍFICA | 966 | 8 | 5 | 887 | 1 | 0 | 20 | 1,887 |
| Consejo Técnico y Coordinación de la Investigación Científica | 1 | 0 | 0 | 8 | 0 | 0 | 0 | 9 |
| Centro de Ciencias de la Atmósfera | 25 | 1 | 0 | 41 | 0 | 0 | 1 | 68 |
| Centro de Ecología | 31 | 0 | 0 | 15 | 0 | 0 | 0 | 46 |
| Centro de Información Científica y Humanística | 1 | 0 | 0 | 47 | 0 | 0 | 0 | 48 |
| Centro de Instrumentos | 4 | 0 | 0 | 39 | 0 | 0 | 1 | 44 |
| Centro de Investigación sobre Fijación de Nitrógeno | 16 | 0 | 0 | 19 | 0 | 0 | 0 | 35 |
| Centro de Neurobiología en Querétaro, Qro. ^b | 0 | 0 | 0 | 0 | 0 | 0 | 0 | 0 |
| Centro para la Innovación Tecnológica | 2 | 0 | 0 | 16 | 0 | 0 | 0 | 18 |
| Centro Universitario de Comunicación de la Ciencia | 2 | 0 | 0 | 8 | 0 | 0 | 0 | 10 |
| Instituto de Astronomía | 43 | 0 | 0 | 51 | 0 | 0 | 1 | 95 |
| Instituto de Biología | 64 | 1 | 0 | 82 | 1 | 0 | 2 | 150 |
| Instituto de Biotecnología | 62 | 0 | 0 | 46 | 0 | 0 | 0 | 108 |
| Instituto de Ciencias del Mar y Limnología | 60 | 0 | 0 | 54 | 0 | 0 | 0 | 114 |
| Instituto de Ciencias Nucleares | 30 | 0 | 0 | 7 | 0 | 0 | 2 | 39 |
| Instituto de Física | 119 | 0 | 1 | 60 | 0 | 0 | 5 | 185 |
| Instituto de Fisiología Celular | 39 | 0 | 0 | 48 | 0 | 0 | 0 | 87 |
| Instituto de Geofísica | 51 | 0 | 0 | 32 | 0 | 0 | 0 | 83 |
| Instituto de Geografía | 42 | 1 | 0 | 27 | 0 | 0 | 0 | 70 |
| Instituto de Geología | 49 | 2 | 0 | 49 | 0 | 0 | 1 | 101 |
| Instituto de Ingeniería | 65 | 3 | 0 | 79 | 0 | 0 | 0 | 147 |
| Instituto de Investigaciones Biomédicas | 59 | 0 | 0 | 74 | 0 | 0 | 2 | 135 |
| Instituto de Investigaciones en Matemáticas Aplicadas y Sistemas | 45 | 0 | 0 | 36 | 0 | 0 | 0 | 81 |
| Instituto de Investigaciones en Materiales | 54 | 0 | 0 | 29 | 0 | 0 | 0 | 83 |
| Instituto de Matemáticas | 51 | 0 | 0 | 4 | 0 | 0 | 2 | 57 |
| Instituto de Química | 51 | 0 | 4 | 16 | 0 | 0 | 3 | 74 |

^a Incluye profesores Visitantes y Eméritos.

^b No hay personal reportado en nómina a la fecha de corte.

NOMBRAMIENTOS DEL PERSONAL ACADÉMICO EN INVESTIGACIÓN 1994
(CONTINUACIÓN)

| | Investigador de Carrera | | Profesor | Técnico Académico | | Ayudante de Investigador | Otros ^a | Total |
|---|-------------------------|-----------|----------|-------------------|-----------|--------------------------|--------------------|------------|
| | T.C. | M.T. | | T.C. | M.T. | | | |
| SUBSISTEMA DE INVESTIGACIÓN HUMANÍSTICA | 589 | 11 | 2 | 299 | 11 | 3 | 19 | 934 |
| Coordinación y Consejo Técnico de Humanidades | 6 | 0 | 0 | 1 | 0 | 0 | 0 | 7 |
| Centro Coordinador y Difusor de Estudios Latinoamericanos | 14 | 0 | 0 | 9 | 1 | 0 | 0 | 24 |
| Centro de Estudios sobre la Universidad | 44 | 0 | 0 | 23 | 0 | 0 | 0 | 67 |
| Centro de Investigaciones Interdisciplinarias en Humanidades | 16 | 0 | 0 | 14 | 0 | 0 | 0 | 30 |
| Centro de Investigaciones sobre Estados Unidos de América | 13 | 1 | 0 | 14 | 0 | 0 | 0 | 28 |
| Centro de Investigaciones Humanísticas de Mesoamérica y el Estado de Chiapas ^b | 0 | 0 | 0 | 0 | 0 | 0 | 0 | 0 |
| Centro Regional de Investigaciones Multidisciplinarias | 26 | 0 | 2 | 12 | 0 | 0 | 1 | 41 |
| Centro Universitario de Investigaciones Bibliotecológicas | 16 | 0 | 0 | 16 | 0 | 0 | 4 | 36 |
| Instituto de Investigaciones Antropológicas | 41 | 0 | 0 | 19 | 0 | 0 | 0 | 60 |
| Instituto de Investigaciones Bibliográficas | 28 | 0 | 0 | 57 | 5 | 1 | 0 | 91 |
| Instituto de Investigaciones Económicas | 77 | 0 | 0 | 24 | 0 | 1 | 2 | 104 |
| Instituto de Investigaciones Estéticas | 38 | 1 | 0 | 26 | 4 | 0 | 2 | 71 |
| Instituto de Investigaciones Filológicas | 104 | 5 | 0 | 18 | 1 | 0 | 2 | 130 |
| Instituto de Investigaciones Filosóficas | 27 | 0 | 0 | 6 | 0 | 0 | 3 | 36 |
| Instituto de Investigaciones Históricas | 29 | 1 | 0 | 7 | 0 | 0 | 2 | 39 |
| Instituto de Investigaciones Jurídicas | 43 | 3 | 0 | 33 | 0 | 0 | 2 | 81 |
| Instituto de Investigaciones Sociales | 67 | 0 | 0 | 20 | 0 | 1 | 1 | 89 |

^a Incluye Profesores Visitantes y Eméritos.


^b No hay personal reportado en nómina a la fecha de corte.

FUENTE: Nómina de la 6a. quincena de 1994, Dirección General de Personal, UNAM.

NOMBRAMIENTOS DEL PERSONAL ACADÉMICO EN OTRAS DEPENDENCIAS POR CATEGORÍA 1994

| | Profesor de Asignatura | | Profesor de Carrera | | Investigador de Carrera | | Técnico Académico | | Ayudante de Profesor | Otros ^a | Total |
|---|------------------------|------------|---------------------|-----------|-------------------------|----------|-------------------|----------|----------------------|--------------------|------------|
| | A | B | T.C. | M.T. | T.C. | M.T. | T.C. | M.T. | | | |
| OTRAS DEPENDENCIAS | 243 | 125 | 73 | 16 | 64 | 0 | 227 | 3 | 117 | 1 | 869 |
| Organos Complementarios a la Docencia | 102 | 57 | 14 | 0 | 60 | 0 | 192 | 0 | 117 | 0 | 542 |
| Organos de Extensión y Divulgación Universitaria | 141 | 68 | 58 | 16 | 4 | 0 | 15 | 3 | 0 | 1 | 306 |
| Organos para la Planeación, los servicios Administrativos y Jurídicos | 0 | 0 | 1 | 0 | 0 | 0 | 20 | 0 | 0 | 0 | 21 |

Docencia por División de Estudios
Horas frente a Grupo ^b



Profesores de Carrera
Horas dedicadas a la Investigación ^b

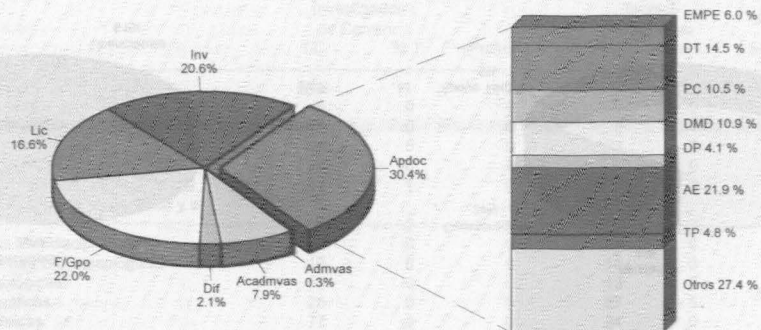


^a Incluye Profesores Visitantes y Eméritos.

^b Tomado de PLANTAC 93-1, Dirección General de Asuntos del Personal Académico.

FUENTE: Nómina de la 8a. quincena de 1994, Dirección General de Personal, UNAM.

Profesores de Carrera
Distribución de Actividades^a



ACADMVAS= Académico-Administrativas
 APDOC= Apoyo a la Docencia
 F/GPO= Frente a Grupo
 ADMVAS= Administrativas
 INV= Investigación
 LIC= Licencia
 DIF= Difusión

EMPE= Elaboración y Modificación de Programas de Estudios
 PC= Preparación de Clase
 AE= Asesoría a Estudiantes
 DMD= Desarrollo de Material Didáctico
 TP= Tutorías de Posgrado
 DP= Diseño de Prácticas
 DT= Dirección de Tesis

^a FUENTE: PLANTAC 93-1, Dirección General de Asuntos del Personal Académico, UNAM.

TOTAL DE ACADÉMICOS POR DEPENDENCIA ^a
1994

| | | | |
|---|-----|---|-------|
| ESCUELA NACIONAL PREPARATORIA | | FACULTADES | |
| Dirección General | 34 | Facultad de Arquitectura | 774 |
| Plantel 1 Gabino Barreda | 181 | Facultad de Ciencias | 1,346 |
| Plantel 2 Erasmo Castellanos Quinto | 341 | Facultad de Ciencias Políticas y Sociales | 970 |
| Plantel 3 Justo Sierra | 169 | Facultad de Contaduría y Administración | 1,086 |
| Plantel 4 Vidal Castañeda y Nájera | 222 | Facultad de Derecho | 620 |
| Plantel 5 José Vasconcelos | 400 | Facultad de Economía | 527 |
| Plantel 6 Antonio Caso | 238 | Facultad de Filosofía y Letras | 926 |
| Plantel 7 Ezequiel A. Chávez | 196 | Facultad de Ingeniería | 1,538 |
| Plantel 8 Miguel E. Schultz | 325 | Facultad de Medicina | 2,997 |
| Plantel 9 Pedro de Alba | 235 | Facultad de Medicina Veterinaria y Zootecnia | 569 |
| | | Facultad de Odontología | 627 |
| | | Facultad de Psicología | 515 |
| | | Facultad de Química | 1,057 |
| COLEGIO DE CIENCIAS Y HUMANIDADES | | SISTEMA UNIVERSIDAD ABIERTA | |
| Coordinación | 10 | Escuela Nacional de Enfermería y Obstetricia | 32 |
| Dirección de la Unidad Académica de Bachillerato | 263 | Facultad de Ciencias Políticas y Sociales | 88 |
| Plantel Azcapotzalco | 378 | Facultad de Contaduría y Administración | 96 |
| Plantel Naucalpan | 358 | Facultad de Derecho | 41 |
| Plantel Vallejo | 408 | Facultad de Economía | 37 |
| Plantel Oriente | 414 | Facultad de Filosofía y Letras | 92 |
| Plantel Sur | 480 | Facultad de Medicina Veterinaria y Zootecnia | 26 |
| | | Facultad de Odontología | 39 |
| | | Facultad de Psicología | 23 |
| ESCUELAS | | UNIDADES MULTIDISCIPLINARIAS | |
| Escuela Nacional de Artes Plásticas | 342 | Escuela Nacional de Estudios Profesionales Acatlán | 1,355 |
| Escuela Nacional de Enfermería y Obstetricia | 225 | Escuela Nacional de Estudios Profesionales Aragón | 1,033 |
| Escuela Nacional de Música | 201 | Escuela Nacional de Estudios Profesionales Iztacala | 1,617 |
| Escuela Nacional de Trabajo Social | 154 | Facultad de Estudios Superiores Cuautitlán | 1,144 |
| | | Facultad de Estudios Superiores Zaragoza | 1,559 |
| UNIDAD ACADÉMICA DE LOS CICLOS PROFESIONAL Y DE POSGRADO DEL CCH | | | |
| | 369 | | |

^a No hay duplicidad de académicos, de acuerdo a su R.F.C.; en una misma dependencia. Sin embargo, sí puede ocurrir duplicidad entre varias dependencias. Por esta razón no se incluyen los totales por subsistema o grupos de dependencias.

FUENTE: Nómina de la 8a. quincena de 1994, Dirección General de Personal, UNAM.

**TOTAL DE ACADÉMICOS POR DEPENDENCIA ^a 1994
(CONTINUACIÓN)**

SUBSISTEMA DE INVESTIGACIÓN CIENTÍFICA

| | |
|--|-----|
| Consejo Técnico y Coordinación de la Investigación Científica | 9 |
| Centro de Ciencias de la Atmósfera | 68 |
| Centro de Ecología | 46 |
| Centro de Información Científica y Humanística | 48 |
| Centro de Instrumentos | 44 |
| Centro de Investigación sobre Fijación de Nitrógeno | 35 |
| Centro de Neurobiología en Querétaro, Qro. ^b | 0 |
| Centro para la Innovación Tecnológica | 18 |
| Centro Universitario de Comunicación de la Ciencia | 10 |
| Instituto de Astronomía | 95 |
| Instituto de Biología | 150 |
| Instituto de Biotecnología | 108 |
| Instituto de Ciencias del Mar y Limnología | 114 |
| Instituto de Ciencias Nucleares | 39 |
| Instituto de Física | 185 |
| Instituto de Fisiología Celular | 87 |
| Instituto de Geofísica | 83 |
| Instituto de Geografía | 70 |
| Instituto de Geología | 101 |
| Instituto de Ingeniería | 147 |
| Instituto de Investigaciones Biomédicas | 135 |
| Instituto de Investigaciones en Matemáticas Aplicadas y Sistemas | 81 |
| Instituto de Investigaciones en Materiales | 83 |
| Instituto de Matemáticas | 57 |
| Instituto de Química | 70 |

SUBSISTEMA DE INVESTIGACIÓN HUMANÍSTICA

| | |
|---|-----|
| Coordinación Consejo Técnico de Humanidades | 7 |
| Centro Coordinador y Difusor de Estudios Latinoamericanos | 24 |
| Centro de Estudios sobre la Universidad | 67 |
| Centro de Investigaciones Interdisciplinarias en Humanidades | 30 |
| Centro de Investigaciones sobre Estados Unidos de América | 28 |
| Centro de Investigaciones Humanísticas de Mesoamérica y el Estado de Chiapas ^b | 0 |
| Centro Regional de Investigaciones Multidisciplinarias | 41 |
| Centro Universitario de Investigaciones Bibliotecológicas | 36 |
| Instituto de Investigaciones Antropológicas | 60 |
| Instituto de Investigaciones Bibliográficas | 91 |
| Instituto de Investigaciones Económicas | 104 |
| Instituto de Investigaciones Estéticas | 71 |
| Instituto de Investigaciones Filológicas | 130 |
| Instituto de Investigaciones Filosóficas | 36 |
| Instituto de Investigaciones Históricas | 39 |
| Instituto de Investigaciones Jurídicas | 81 |
| Instituto de Investigaciones Sociales | 89 |

OTRAS DEPENDENCIAS

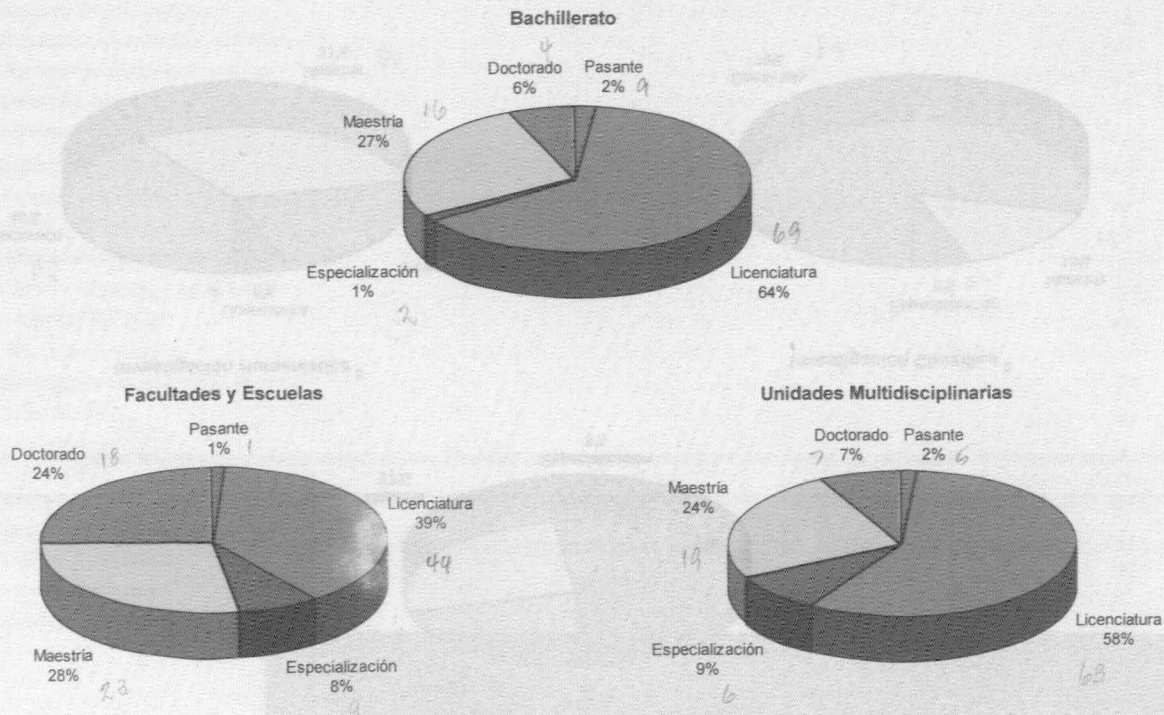
| | |
|---|-----|
| Organos Complementarios a la Docencia | 528 |
| Organos de Extensión y Divulgación Universitaria | 270 |
| Organos para la Planeación, los Servicios Administrativos y Jurídicos | 21 |

^a No hay duplicidad de académicos de acuerdo a su R.F.C., en una misma dependencia. Sin embargo, si puede ocurrir duplicidad entre varias dependencias.

^b No hay personal reportado en nómina a la fecha de corte.

FUENTE: Nómina de la 8a. quincena de 1994, Dirección General de Personal, UNAM.

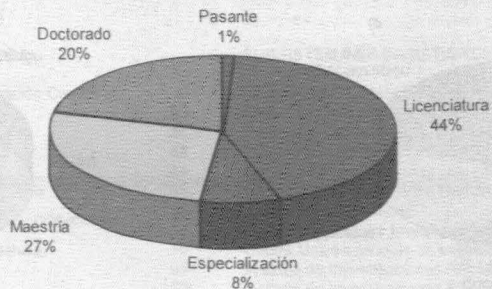
ESCOLARIDAD DEL PERSONAL ACADÉMICO DE CARRERA POR GRUPOS DE DEPENDENCIAS



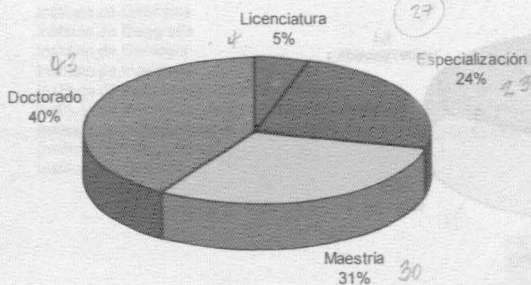
FUENTE: PLANTAC 93-1, Dirección General de Asuntos del Personal Académico, UNAM

ESCOLARIDAD DEL PERSONAL ACADEMICO DE CARRERA POR GRUPOS DE DEPENDENCIAS

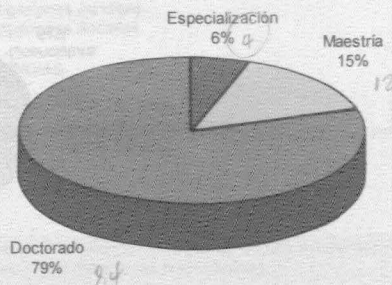
Facultades, Escuelas y Unidades Multidisciplinarias ^a



Investigación Humanística ^b



Investigación Científica ^b



^a FUENTE: PLANTAC 93-1, Dirección General de Asuntos del Personal Académico, UNAM.

^b FUENTE: Dirección General de Estadística y Sistemas de Información Institucionales, UNAM.

DOCENCIA
ÍNDICE DE SECCIÓN

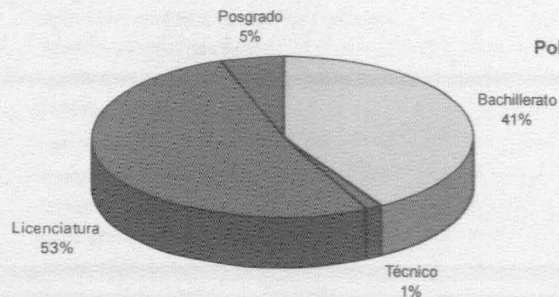
| | |
|---|----|
| Población Escolar | 25 |
| Resumen Estadístico | 26 |
| Iniciación Universitaria | 28 |
| Propedéutico de la Escuela Nacional de Música | 28 |
| Técnico | 29 |
| Bachillerato | 30 |
| Licenciatura | 31 |
| Posgrado | 38 |
| Sistema Universidad Abierta | 53 |
| Egreso | 55 |
| Resumen Estadístico | 56 |
| Colegio de Ciencias y Humanidades | 57 |
| Escuela Nacional Preparatoria | 57 |
| Técnico | 58 |
| Licenciatura | 59 |
| Sistema Universidad Abierta | 64 |
| Exámenes Profesionales y de Grado | 65 |
| Resumen Estadístico | 66 |
| Exámenes Profesionales Técnico | 67 |
| Exámenes Profesionales Licenciatura | 68 |
| Diplomas de Especialización | 73 |
| Exámenes de Grado | 76 |

| | |
|---|----|
| Planes de Estudio | 83 |
| Bachillerato | 84 |
| Técnico | 84 |
| Licenciatura | 85 |
| Posgrado | 88 |
| Servicio Social | 89 |
| Programas de Servicio Social Registrados en la UNAM | 90 |
| Premio Gustavo Baz Prada | 91 |
| Demanda, Registro y Cartas de Liberación | 91 |
| Alumnos registrados por Dependencia | 92 |
| Sistema Incorporado | 93 |
| Resumen Estadístico | 94 |
| Alumnos en el Sistema Incorporado | 95 |

Resumen Estadístico

POBLACIÓN ESCOLAR TOTAL
1993-1994

| | Primer Ingreso | | | Reingreso | | | Población Total |
|--|----------------|---------------|---------------|----------------|---------------|----------------|-----------------|
| | Hombres | Mujeres | Total | Hombres | Mujeres | Total | |
| Iniciación Universitaria (Secundaria) | 168 | 223 | 391 | 516 | 482 | 998 | 1,389 |
| Propedéutico de la Escuela Nacional de Música ^a | 213 | 97 | 310 | 339 | 160 | 499 | 809 |
| Bachillerato | 16,908 | 14,933 | 31,841 | 41,559 | 34,650 | 76,209 | 108,050 |
| Técnico ^b | 70 | 1,063 | 1,133 | 96 | 2,208 | 2,304 | 3,437 |
| Técnico Profesional ^c | 2 | 5 | 7 | 0 | 0 | 0 | 7 |
| Técnico SUA ^d | 5 | 123 | 128 | 8 | 128 | 136 | 264 |
| Licenciatura | 14,187 | 15,367 | 29,554 | 52,500 | 50,881 | 103,381 | 132,935 |
| Licenciatura SUA | 648 | 526 | 1,174 | 1,200 | 1,242 | 2,442 | 3,616 |
| Posgrado | 3,596 | 2,202 | 5,798 | 4,490 | 2,777 | 7,267 | 13,065 |
| Posgrado SUA | 216 | 23 | 239 | 68 | 12 | 80 | 319 |
| TOTAL | 36,013 | 34,562 | 70,575 | 100,776 | 92,540 | 193,316 | 263,891 |



^a Prerequisito de admisión a las carreras de la Escuela Nacional de Música.

^b Únicamente se imparte la carrera de Enfermería.

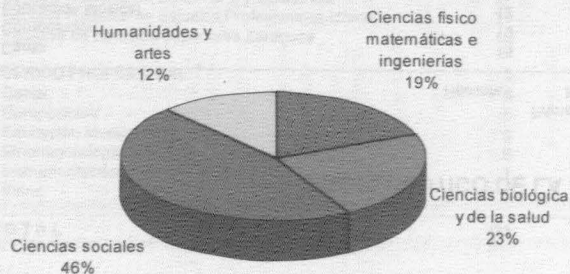
^c Sólo se ofrece en la Escuela Nacional de Música.

^d SUA: Sistema Universidad Abierta.

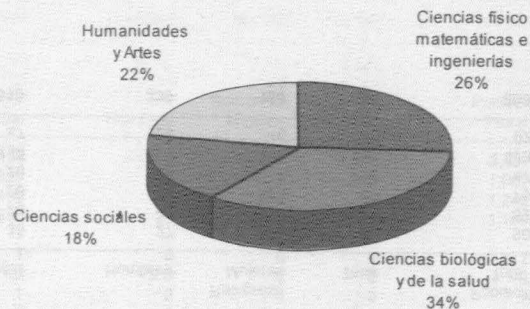
**POBLACIÓN ESCOLAR POR
ÁREA DE CONOCIMIENTO
1993-1994^a**

Resumen Estadístico

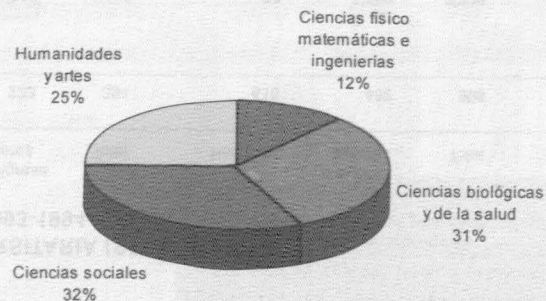
Licenciatura



Maestría



Doctorado



^a Clasificación según acuerdo de los Consejos Académicos de Área.

INICIACIÓN UNIVERSITARIA (SECUNDARIA) 1993-1994

| | Hombres | Primer Ingreso Mujeres | Total | Hombres | Reingreso Mujeres | Total | Población Total |
|--------------------------------------|---------|---------------------------|-------|---------|----------------------|-------|--------------------|
| Escuela Nacional Preparatoria | | | | | | | |
| Plantel 2 Erasmo Castellanos Quinto | 168 | 223 | 391 | 516 | 482 | 998 | 1,389 |

PROPEDÉUTICO DE LA ESCUELA NACIONAL DE MÚSICA 1993-1994

| | Hombres | Primer Ingreso Mujeres | Total | Hombres | Reingreso Mujeres | Total | Población Total |
|-------------------|------------|---------------------------|------------|------------|----------------------|------------|--------------------|
| Canto | 15 | 20 | 35 | 27 | 28 | 55 | 90 |
| Composición | 19 | 4 | 23 | 52 | 7 | 59 | 82 |
| Educación Musical | 12 | 14 | 26 | 24 | 25 | 49 | 75 |
| Etnomusicología | 15 | 5 | 20 | 20 | 7 | 27 | 47 |
| Instrumentación | 118 | 41 | 159 | 187 | 77 | 264 | 423 |
| Piano | 34 | 13 | 47 | 29 | 16 | 45 | 92 |
| TOTAL | 213 | 97 | 310 | 339 | 160 | 499 | 809 |

FUENTE: Dirección General de Administración Escolar, UNAM.
Escuela Nacional de Música, UNAM.

| | TÉCNICO 1993-1994 | | | Reingreso | | | Población Total |
|---|------------------------------|-----------------------------------|--------------|------------------|----------------|--------------|----------------------------|
| | Hombres | Primer Ingreso Mujeres | Total | Hombres | Mujeres | Total | |
| TÉCNICO | 70 | 1,063 | 1,133 | 96 | 2,208 | 2,304 | 3,437 |
| Escuela Nacional de Enfermería y Obstetricia ^b | 27 | 312 | 339 | 31 | 637 | 668 | 1,007 |
| Escuela Nacional de Estudios Profesionales Iztacala | 27 | 431 | 458 | 30 | 754 | 784 | 1,242 |
| Facultad de Estudios Superiores Zaragoza | 16 | 320 | 336 | 35 | 817 | 852 | 1,188 |
| TÉCNICO PROFESIONAL ^c | 2 | 5 | 7 | 0 | 0 | 0 | 7 |
| Canto | 0 | 0 | 0 | 0 | 0 | 0 | 0 |
| Composición | 0 | 1 | 1 | 0 | 0 | 0 | 1 |
| Educación Musical | 0 | 3 | 3 | 0 | 0 | 0 | 3 |
| Etnomusicología | 0 | 0 | 0 | 0 | 0 | 0 | 0 |
| Instrumentación | 1 | 0 | 1 | 0 | 0 | 0 | 1 |
| Piano | 1 | 1 | 2 | 0 | 0 | 0 | 2 |
| TOTAL | 72 | 1,068 | 1,140 | 96 | 2,208 | 2,304 | 3,444 |

^a Únicamente se imparte la carrera de Enfermería.

^b Las cifras de población del Sistema Universidad Abierta se reportan en la tabla correspondiente.

^c Se imparte en la Escuela Nacional de Música.

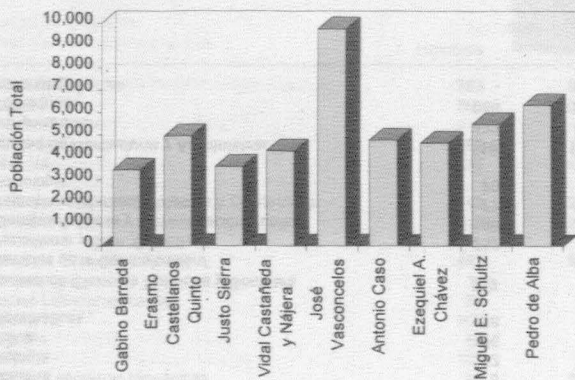
FUENTE: Dirección General de Administración Escolar, UNAM.

BACHILLERATO 1993-1994

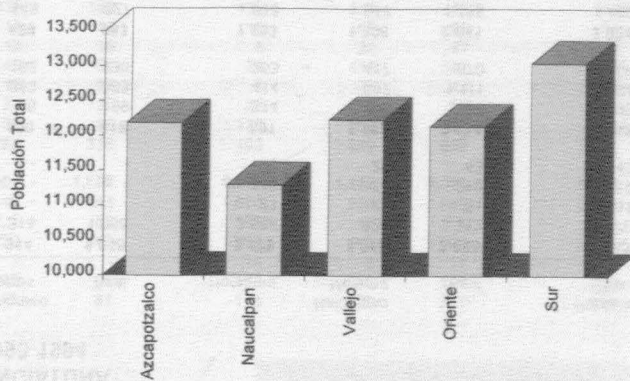
| | Primer Ingreso | | | Reingreso | | | Población Total |
|--|----------------|---------------|---------------|---------------|---------------|---------------|-----------------|
| | Hombres | Mujeres | Total | Hombres | Mujeres | Total | |
| ESCUELA NACIONAL PREPARATORIA | 7,597 | 6,857 | 14,454 | 17,549 | 15,136 | 32,685 | 47,139 |
| Plantel 1 Gabino Barreda | 586 | 506 | 1,092 | 1,258 | 1,075 | 2,333 | 3,425 |
| Plantel 2 Erasmo Castellanos Quinto | 787 | 782 | 1,569 | 1,754 | 1,613 | 3,367 | 4,936 |
| Plantel 3 Justo Sierra | 575 | 513 | 1,088 | 1,343 | 1,135 | 2,478 | 3,566 |
| Plantel 4 Vidal Castañeda y Nájera | 720 | 557 | 1,277 | 1,669 | 1,328 | 2,997 | 4,274 |
| Plantel 5 José Vasconcelos | 1,558 | 1,344 | 2,902 | 3,649 | 3,180 | 6,829 | 9,731 |
| Plantel 6 Antonio Caso | 736 | 744 | 1,480 | 1,718 | 1,562 | 3,280 | 4,760 |
| Plantel 7 Ezequiel A. Chávez | 765 | 621 | 1,386 | 1,769 | 1,478 | 3,247 | 4,633 |
| Plantel 8 Miguel E. Schultz | 907 | 843 | 1,750 | 1,990 | 1,736 | 3,726 | 5,476 |
| Plantel 9 Pedro de Alba | 963 | 947 | 1,910 | 2,399 | 2,029 | 4,428 | 6,338 |
| COLEGIO DE CIENCIAS Y HUMANIDADES | 9,311 | 8,076 | 17,387 | 24,010 | 19,514 | 43,524 | 60,911 |
| Plantel Azcapotzalco | 1,879 | 1,554 | 3,433 | 4,824 | 3,930 | 8,754 | 12,187 |
| Plantel Naucalpan | 1,777 | 1,591 | 3,368 | 4,348 | 3,579 | 7,927 | 11,295 |
| Plantel Vallejo | 1,780 | 1,617 | 3,397 | 4,846 | 3,995 | 8,841 | 12,238 |
| Plantel Oriente | 1,794 | 1,635 | 3,429 | 4,840 | 3,869 | 8,709 | 12,138 |
| Plantel Sur | 2,081 | 1,679 | 3,760 | 5,152 | 4,141 | 9,293 | 13,053 |
| TOTAL | 16,908 | 14,933 | 31,841 | 41,559 | 34,650 | 76,209 | 108,050 |

FUENTE: Dirección General de Administración Escolar, UNAM.

ESCUELA NACIONAL PREPARATORIA



COLEGIO DE CIENCIAS Y HUMANIDADES



LICENCIATURA^a
1993-1994

| | Primer Ingreso | | | Reingreso | | | Población Total |
|---|----------------|--------------|--------------|--------------|--------------|---------------|-----------------|
| | Hombres | Mujeres | Total | Hombres | Mujeres | Total | |
| Facultad de Arquitectura | 744 | 314 | 1,058 | 2,579 | 1,046 | 3,625 | 4,683 |
| Arquitectura | 744 | 314 | 1,058 | 2,388 | 924 | 3,312 | 4,370 |
| Arquitectura de Paisaje ^b | - | - | - | 23 | 28 | 51 | 51 |
| Diseño Industrial ^b | - | - | - | 145 | 74 | 219 | 219 |
| Urbanismo ^b | - | - | - | 23 | 20 | 43 | 43 |
| Escuela Nacional de Artes Plásticas | 318 | 500 | 818 | 891 | 1,283 | 2,174 | 2,992 |
| Artes Visuales | 114 | 85 | 199 | 224 | 169 | 393 | 592 |
| Diseño Gráfico | 130 | 253 | 383 | 414 | 697 | 1,111 | 1,494 |
| Comunicación Gráfica | 74 | 162 | 236 | 253 | 417 | 670 | 906 |
| Facultad de Ciencias | 554 | 429 | 983 | 1,633 | 1,308 | 2,941 | 3,924 |
| Actuaría | 178 | 149 | 327 | 618 | 517 | 1,135 | 1,462 |
| Biología | 132 | 175 | 307 | 387 | 545 | 932 | 1,239 |
| Física | 146 | 50 | 196 | 414 | 133 | 547 | 743 |
| Matemáticas | 98 | 55 | 153 | 214 | 113 | 327 | 480 |
| Facultad de Ciencias Políticas y Sociales | 599 | 785 | 1,384 | 1,626 | 2,409 | 4,035 | 5,419 |
| Ciencias de la Comunicación/ Periodismo y Com. Colectiva | 257 | 401 | 658 | 694 | 1,314 | 2,008 | 2,666 |
| Ciencias Políticas y Administración Pública | 186 | 108 | 294 | 565 | 328 | 893 | 1,187 |
| Relaciones Internacionales | 77 | 212 | 289 | 224 | 575 | 799 | 1,088 |
| Sociología | 79 | 64 | 143 | 143 | 192 | 335 | 478 |
| Facultad de Contaduría y Administración | 1,110 | 1,884 | 2,994 | 5,390 | 7,527 | 12,917 | 15,911 |
| Administración | 422 | 798 | 1,220 | 1,523 | 2,272 | 3,795 | 5,015 |
| Contaduría | 688 | 1,086 | 1,774 | 3,729 | 5,044 | 8,773 | 10,547 |
| Informática ^b | - | - | - | 138 | 211 | 349 | 349 |

^a Las cifras de población corresponden al Sistema Escolarizado. Las del Sistema Universidad Abierta (SUA) se reportan en la tabla respectiva.

^b Estas carreras no tienen primer ingreso directo.

LICENCIATURA 1993-1994
(CONTINUACIÓN)

| | Primer Ingreso | | | Reingreso | | | Población Total |
|---|----------------|------------|--------------|--------------|--------------|--------------|-----------------|
| | Hombres | Mujeres | Total | Hombres | Mujeres | Total | |
| Facultad de Derecho | 763 | 929 | 1,692 | 4,578 | 4,320 | 8,898 | 10,590 |
| Derecho | 763 | 929 | 1,692 | 4,578 | 4,320 | 8,898 | 10,590 |
| Facultad de Economía | 299 | 163 | 462 | 1,241 | 562 | 1,803 | 2,265 |
| Economía | 299 | 163 | 462 | 1,241 | 562 | 1,803 | 2,265 |
| Escuela Nacional de Enfermería y Obstetricia | 143 | 278 | 421 | 85 | 399 | 484 | 905 |
| Enfermería y Obstetricia | 143 | 278 | 421 | 85 | 399 | 484 | 905 |
| Facultad de Filosofía y Letras | 497 | 920 | 1,417 | 1,297 | 2,598 | 3,895 | 5,312 |
| Bibliotecología | 36 | 44 | 80 | 89 | 154 | 243 | 323 |
| Estudios Latinoamericanos | 30 | 57 | 87 | 112 | 155 | 267 | 354 |
| Filosofía | 102 | 87 | 189 | 211 | 179 | 390 | 579 |
| Geografía | 55 | 75 | 130 | 237 | 211 | 448 | 578 |
| Historia | 103 | 94 | 197 | 200 | 304 | 504 | 701 |
| Lengua y Literaturas Hispánicas | 58 | 130 | 188 | 139 | 284 | 423 | 611 |
| Lengua y Literatura Moderna (Letras Alemanas) | 4 | 11 | 15 | 8 | 18 | 26 | 41 |
| Lengua y Literatura Moderna (Letras Francesas) | 4 | 12 | 16 | 5 | 22 | 27 | 43 |
| Lengua y Literatura Moderna (Letras Inglesas) | 13 | 46 | 59 | 39 | 118 | 157 | 216 |
| Lengua y Literatura Moderna (Letras Italianas) | 6 | 13 | 19 | 6 | 38 | 44 | 63 |
| Letras Clásicas | 9 | 23 | 32 | 20 | 38 | 58 | 90 |
| Literatura Dramática y Teatro | 21 | 66 | 87 | 128 | 228 | 356 | 443 |
| Pedagogía | 56 | 262 | 318 | 103 | 849 | 952 | 1,270 |
| Facultad de Ingeniería | 1,458 | 301 | 1,759 | 6,677 | 1,362 | 8,039 | 9,798 |
| Ingeniería Civil | 397 | 46 | 443 | 1,670 | 210 | 1,880 | 2,323 |
| Ingeniería de Minas y Metalurgia | 41 | 1 | 42 | 97 | 17 | 114 | 156 |
| Ingeniería en Computación | 318 | 128 | 446 | 1,351 | 645 | 1,996 | 2,442 |
| Ingeniería en Telecomunicaciones ^a | - | - | - | 14 | 3 | 17 | 17 |
| Ingeniería Geofísica | 53 | 12 | 65 | 133 | 32 | 165 | 230 |
| Ingeniería Geológica | 60 | 21 | 81 | 175 | 66 | 241 | 322 |

^a Esta carrera no tiene primer ingreso directo.

LICENCIATURA 1993-1994 (CONTINUACIÓN)

| | Primer Ingreso | | | Reingreso | | | Población |
|---|----------------|---------|-------|-----------|---------|-------|-----------|
| | Hombres | Mujeres | Total | Hombres | Mujeres | Total | Total |
| Facultad de Ingeniería (continuación) | | | | | | | |
| Ingeniería Mecánica Eléctrica | 411 | 58 | 469 | 2,681 | 295 | 2,976 | 3,445 |
| Ingeniería Petrolera | 106 | 22 | 128 | 389 | 60 | 449 | 577 |
| Ingeniería Topográfica y Geodésica | 72 | 13 | 85 | 167 | 34 | 201 | 286 |
| Facultad de Medicina | 397 | 547 | 944 | 2,174 | 2,636 | 4,810 | 5,754 |
| Médico Cirujano | 397 | 547 | 944 | 2,174 | 2,636 | 4,810 | 5,754 |
| Facultad de Medicina Veterinaria y Zootecnia | 207 | 241 | 448 | 1,055 | 729 | 1,784 | 2,232 |
| Medicina Veterinaria y Zootecnia | 207 | 241 | 448 | 1,055 | 729 | 1,784 | 2,232 |
| Escuela Nacional de Música | 32 | 14 | 46 | 81 | 62 | 143 | 189 |
| Canto | 0 | 0 | 0 | 2 | 7 | 9 | 9 |
| Composición | 3 | 0 | 3 | 16 | 5 | 21 | 24 |
| Educación Musical | 0 | 3 | 3 | 1 | 6 | 7 | 10 |
| Etnomusicología | 0 | 0 | 0 | 2 | 2 | 4 | 4 |
| Instrumentación | 24 | 5 | 29 | 41 | 23 | 64 | 93 |
| Piano | 5 | 6 | 11 | 19 | 19 | 38 | 49 |
| Facultad de Odontología | 156 | 374 | 530 | 590 | 1,314 | 1,904 | 2,434 |
| Cirujano Dentista | 156 | 374 | 530 | 590 | 1,314 | 1,904 | 2,434 |
| Facultad de Psicología | 138 | 482 | 620 | 504 | 1,760 | 2,264 | 2,884 |
| Psicología | 138 | 482 | 620 | 504 | 1,760 | 2,264 | 2,884 |
| Facultad de Química | 422 | 483 | 905 | 1,540 | 1,667 | 3,207 | 4,112 |
| Ingeniería Química | 192 | 104 | 296 | 831 | 433 | 1,264 | 1,560 |
| Ingeniería Química Metalúrgica | 61 | 24 | 85 | 161 | 25 | 186 | 271 |
| Química | 35 | 56 | 91 | 121 | 130 | 251 | 342 |
| Química Farmacéutica Biológica | 87 | 185 | 272 | 287 | 693 | 980 | 1,252 |
| Química en Alimentos | 47 | 114 | 161 | 140 | 386 | 526 | 687 |
| Escuela Nacional de Trabajo Social | 187 | 328 | 515 | 288 | 1,101 | 1,389 | 1,904 |
| Trabajo Social | 187 | 328 | 515 | 288 | 1,101 | 1,389 | 1,904 |

LICENCIATURA 1993-1994
(CONTINUACIÓN)

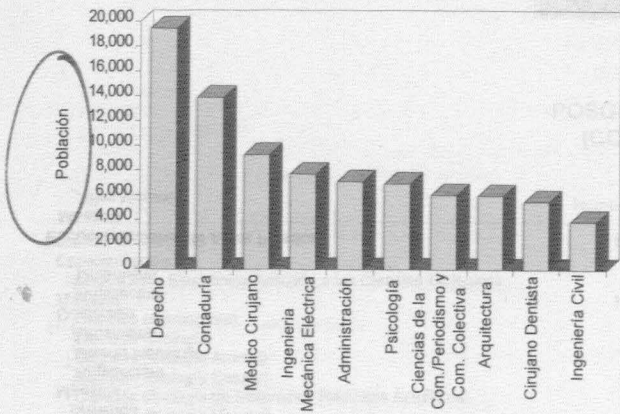
| | 1993 | 1994 | 1995 | 1996 | 1997 | 1998 | Población |
|---|--------------|--------------|--------------|--------------|--------------|---------------|---------------|
| | Hombres | Mujeres | Total | Hombres | Mujeres | Total | Total |
| Escuela Nacional de Estudios Profesionales Acatlán | 1,705 | 1,648 | 3,353 | 6,190 | 5,478 | 11,668 | 15,021 |
| Actuaría | 89 | 67 | 156 | 255 | 192 | 447 | 603 |
| Arquitectura | 153 | 72 | 225 | 566 | 178 | 744 | 969 |
| Ciencias de la Comunicación/ Periodismo y Com. Colectiva | 127 | 227 | 354 | 431 | 813 | 1,244 | 1,598 |
| Ciencias Políticas y Administración Pública | 129 | 66 | 195 | 424 | 238 | 662 | 857 |
| Derecho | 364 | 412 | 776 | 1,763 | 1,546 | 3,309 | 4,085 |
| Diseño Gráfico | 64 | 124 | 188 | 150 | 305 | 455 | 643 |
| Economía | 85 | 61 | 146 | 274 | 132 | 406 | 552 |
| Enseñanza del Idioma Inglés | 11 | 30 | 41 | 27 | 66 | 93 | 134 |
| Filosofía | 11 | 15 | 26 | 19 | 32 | 51 | 77 |
| Historia | 32 | 30 | 62 | 59 | 73 | 132 | 194 |
| Ingeniería Civil | 145 | 19 | 164 | 689 | 71 | 760 | 924 |
| Lengua y Literaturas Hispánicas | 13 | 21 | 34 | 18 | 43 | 61 | 95 |
| Matemáticas Aplicadas y Computación | 311 | 142 | 453 | 1,036 | 630 | 1,666 | 2,119 |
| Pedagogía | 55 | 150 | 205 | 56 | 466 | 522 | 727 |
| Relaciones Internacionales | 75 | 166 | 241 | 296 | 543 | 839 | 1,080 |
| Sociología | 41 | 46 | 87 | 127 | 150 | 277 | 364 |
| Escuela Nacional de Estudios Profesionales Aragón | 1,754 | 1,419 | 3,173 | 5,757 | 3,870 | 9,627 | 12,800 |
| Arquitectura | 134 | 48 | 182 | 374 | 103 | 477 | 659 |
| Ciencias de la Comunicación/ Periodismo y Com. Colectiva | 140 | 252 | 392 | 399 | 632 | 1,031 | 1,423 |
| Derecho | 450 | 584 | 1,034 | 1,681 | 1,476 | 3,157 | 4,191 |
| Diseño Industrial | 63 | 15 | 78 | 110 | 38 | 148 | 226 |
| Economía | 28 | 20 | 48 | 109 | 59 | 168 | 216 |
| Ingeniería Civil | 132 | 12 | 144 | 482 | 43 | 525 | 669 |
| Ingeniería en Computación | 236 | 110 | 346 | 730 | 306 | 1,036 | 1,382 |
| Ingeniería Mecánica Eléctrica | 406 | 33 | 439 | 1,529 | 106 | 1,635 | 2,074 |
| Pedagogía | 40 | 154 | 194 | 74 | 623 | 697 | 891 |
| Planificación para el Desarrollo Agropecuario | 40 | 34 | 74 | 58 | 59 | 117 | 191 |
| Relaciones Internacionales | 61 | 134 | 195 | 177 | 382 | 559 | 754 |
| Sociología | 24 | 23 | 47 | 34 | 43 | 77 | 124 |

LICENCIATURA 1993-1994 (CONTINUACIÓN)

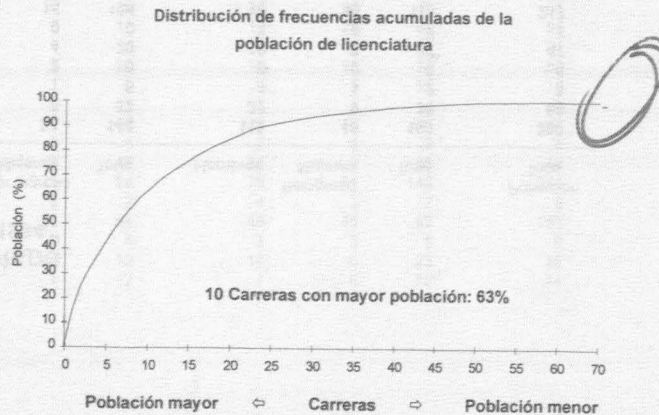
| | Primer Ingreso | | | Reingreso | | | Población Total |
|---|----------------|---------------|---------------|---------------|---------------|----------------|-----------------|
| | Hombres | Mujeres | Total | Hombres | Mujeres | Total | |
| Escuela Nacional de Estudios Profesionales Iztacala | 731 | 1,378 | 2,109 | 2,026 | 3,556 | 5,582 | 7,691 |
| Biología | 116 | 143 | 259 | 253 | 307 | 560 | 819 |
| Cirujano Dentista | 152 | 399 | 551 | 436 | 916 | 1,352 | 1,903 |
| Médico Cirujano | 285 | 409 | 694 | 926 | 1,138 | 2,064 | 2,758 |
| Optometría | 27 | 30 | 57 | 12 | 30 | 42 | 99 |
| Psicología | 151 | 397 | 548 | 399 | 1,165 | 1,564 | 2,112 |
| Facultad de Estudios Superiores Cuautitlán | 1,433 | 1,159 | 2,592 | 4,722 | 3,267 | 7,989 | 10,581 |
| Administración | 210 | 333 | 543 | 562 | 655 | 1,217 | 1,760 |
| Contaduría | 249 | 336 | 585 | 953 | 1,213 | 2,166 | 2,751 |
| Informática ^a | - | - | - | 29 | 26 | 55 | 55 |
| Ingeniería Agrícola | 107 | 40 | 147 | 181 | 87 | 268 | 415 |
| Ingeniería en Alimentos | 76 | 112 | 188 | 193 | 224 | 417 | 605 |
| Ingeniería Mecánica Eléctrica | 495 | 38 | 533 | 1,594 | 99 | 1,693 | 2,226 |
| Ingeniería Química | 56 | 41 | 97 | 257 | 117 | 374 | 471 |
| Medicina Veterinaria y Zootecnia | 134 | 123 | 257 | 660 | 419 | 1,079 | 1,336 |
| Química | 28 | 21 | 49 | 53 | 67 | 120 | 169 |
| Química Farmacéutica Biológica | 78 | 115 | 193 | 240 | 360 | 600 | 793 |
| Facultad de Estudios Superiores Zaragoza | 535 | 785 | 1,320 | 1,564 | 2,612 | 4,176 | 5,496 |
| Biología | 63 | 62 | 125 | 96 | 119 | 215 | 340 |
| Cirujano Dentista | 100 | 215 | 315 | 282 | 583 | 865 | 1,180 |
| Ingeniería Química | 101 | 53 | 154 | 321 | 147 | 468 | 622 |
| Médico Cirujano | 78 | 101 | 179 | 263 | 352 | 615 | 794 |
| Psicología | 123 | 263 | 386 | 340 | 975 | 1,315 | 1,701 |
| Química Farmacéutica Biológica | 70 | 91 | 161 | 262 | 436 | 698 | 859 |
| Unidad Académica de los Ciclos Profesional y de Posgrado | 5 | 6 | 11 | 12 | 15 | 27 | 38 |
| Investigación Biomédica Básica | 5 | 6 | 11 | 12 | 15 | 27 | 38 |
| TOTAL | 14,187 | 15,367 | 29,554 | 52,500 | 50,881 | 103,381 | 132,935 |

^a Esta carrera no tiene primer ingreso directo.

FUENTE: Dirección General de Administración Escolar, UNAM.



Las 10 carreras con mayor población



POSGRADO
1993-1994^a

| | Primer Ingreso | | | Reingreso | | | Población Total |
|---|----------------|-----------|------------|------------|-----------|------------|-----------------|
| | Hombres | Mujeres | Total | Hombres | Mujeres | Total | |
| Facultad de Arquitectura | 116 | 24 | 140 | 112 | 48 | 160 | 300 |
| Especialización | 25 | 7 | 32 | 27 | 9 | 36 | 68 |
| Planeación y Diseño de Edificios para la Salud | 5 | 1 | 6 | 1 | 1 | 2 | 8 |
| Prefabricación e Industrialización de Edificios | 4 | 2 | 6 | 0 | 0 | 0 | 6 |
| Valuación Inmobiliaria | 16 | 4 | 20 | 19 | 8 | 27 | 47 |
| Vivienda | 0 | 0 | 0 | 7 | 0 | 7 | 7 |
| Maestría | 89 | 15 | 104 | 78 | 35 | 113 | 217 |
| Arquitectura | 63 | 6 | 69 | 49 | 18 | 67 | 136 |
| Diseño Industrial | 7 | 4 | 11 | 10 | 8 | 18 | 29 |
| Urbanismo | 19 | 5 | 24 | 19 | 9 | 28 | 52 |
| Doctorado | 2 | 2 | 4 | 7 | 4 | 11 | 15 |
| Arquitectura | 1 | 0 | 1 | 0 | 3 | 3 | 4 |
| Urbanismo | 1 | 2 | 3 | 7 | 1 | 8 | 11 |
| Escuela Nacional de Artes Plásticas | 65 | 20 | 85 | 30 | 39 | 69 | 154 |
| Maestría | 65 | 20 | 85 | 30 | 39 | 69 | 154 |
| Artes Visuales | 65 | 20 | 85 | 30 | 39 | 69 | 154 |

^a Las cifras de población corresponden al Sistema Escolarizado. Las del Sistema Universidad Abierta (SUA) se reportan en la tabla respectiva.

POSGRADO 1993-1994
(CONTINUACIÓN)

| | Primer Ingreso | | | Reingreso | | | Población Total |
|--|----------------|-----------|------------|------------|------------|------------|-----------------|
| | Hombres | Mujeres | Total | Hombres | Mujeres | Total | |
| Facultad de Ciencias | 180 | 95 | 275 | 252 | 215 | 467 | 742 |
| Especialización | 2 | 1 | 3 | 0 | 0 | 0 | 3 |
| Microscopía Electrónica Aplicada a las Ciencias Biológicas | 2 | 1 | 3 | 0 | 0 | 0 | 3 |
| Maestría | 109 | 69 | 178 | 173 | 154 | 327 | 505 |
| Ciencias (Astronomía) | 3 | 2 | 5 | 4 | 4 | 8 | 13 |
| Ciencias (Biología) | 22 | 17 | 39 | 22 | 23 | 45 | 84 |
| Ciencias (Biología Animal) | 7 | 7 | 14 | 12 | 13 | 25 | 39 |
| Ciencias (Biología Celular) | 5 | 12 | 17 | 7 | 16 | 23 | 40 |
| Ciencias (Biología de Sistemas y Recursos Acuáticos) | 9 | 10 | 19 | 20 | 26 | 46 | 65 |
| Ciencias (Biología Vegetal) | 7 | 8 | 15 | 19 | 21 | 40 | 55 |
| Ciencias (Ciencia de Materiales) | 4 | 1 | 5 | 11 | 8 | 19 | 24 |
| Ciencias (Ecología y Ciencias Ambientales) | 13 | 7 | 20 | 18 | 19 | 37 | 57 |
| Ciencias (Edafología) | 4 | 1 | 5 | 8 | 5 | 13 | 18 |
| Ciencias (Enseñanza e Historia de la Biología) | 3 | 0 | 3 | 3 | 1 | 4 | 7 |
| Ciencias (Física) | 18 | 1 | 19 | 22 | 5 | 27 | 46 |
| Ciencias (Geología) | 1 | 0 | 1 | 3 | 4 | 7 | 8 |
| Ciencias (Matemáticas) | 13 | 3 | 16 | 24 | 9 | 33 | 49 |
| Doctorado | 69 | 25 | 94 | 79 | 61 | 140 | 234 |
| Ciencias (Astronomía) | 2 | 0 | 2 | 4 | 3 | 7 | 9 |
| Ciencias (Biología) | 44 | 20 | 64 | 48 | 45 | 93 | 157 |
| Ciencias (Ciencia de Materiales) | 4 | 0 | 4 | 2 | 3 | 5 | 9 |
| Ciencias (Física) | 8 | 4 | 12 | 18 | 5 | 23 | 35 |
| Ciencias (Matemáticas) | 11 | 1 | 12 | 7 | 5 | 12 | 24 |

(CONTINUACIÓN)

**POSGRADO 1993-1994
(CONTINUACIÓN)**

| | Primer Ingreso | | | Reingreso | | | Población Total |
|---|----------------|-----------|------------|------------|------------|------------|-----------------|
| | Hombres | Mujeres | Total | Hombres | Mujeres | Total | |
| Facultad de Ciencias Políticas y Sociales | 97 | 46 | 143 | 124 | 81 | 205 | 348 |
| Maestría | 61 | 33 | 94 | 75 | 52 | 127 | 221 |
| Administración Pública | 9 | 5 | 14 | 16 | 6 | 22 | 36 |
| Ciencias de la Comunicación | 8 | 8 | 16 | 8 | 13 | 21 | 37 |
| Ciencias Políticas | 23 | 7 | 30 | 27 | 6 | 33 | 63 |
| Estudios Latinoamericanos (Ciencias Políticas y Sociales) | 4 | 3 | 7 | 8 | 2 | 10 | 17 |
| Relaciones Internacionales | 8 | 4 | 12 | 6 | 7 | 13 | 25 |
| Sociología | 9 | 6 | 15 | 10 | 18 | 28 | 43 |
| Doctorado | 36 | 13 | 49 | 49 | 29 | 78 | 127 |
| Administración Pública | 6 | 2 | 8 | 7 | 0 | 7 | 15 |
| Ciencia Política | 11 | 0 | 11 | 15 | 3 | 18 | 29 |
| Estudios Latinoamericanos (Ciencias Políticas y Sociales) | 5 | 3 | 8 | 2 | 5 | 7 | 15 |
| Relaciones Internacionales | 0 | 1 | 1 | 8 | 6 | 14 | 15 |
| Sociología | 14 | 7 | 21 | 17 | 15 | 32 | 53 |
| Facultad de Contaduría y Administración | 83 | 62 | 145 | 281 | 192 | 473 | 618 |
| Especialización | 79 | 57 | 136 | 160 | 119 | 279 | 415 |
| Administración de Instituciones de Educación Media-Superior | 0 | 0 | 0 | 1 | 0 | 1 | 1 |
| Administración de la Producción | 8 | 5 | 13 | 0 | 0 | 0 | 13 |
| Administración de Personal | 12 | 18 | 30 | 4 | 8 | 12 | 42 |
| Administración de Riesgos | 0 | 0 | 0 | 5 | 1 | 6 | 6 |
| Auditoría Interna | 1 | 0 | 1 | 10 | 8 | 18 | 19 |
| Comercio Exterior | 8 | 5 | 13 | 4 | 4 | 8 | 21 |
| Contraloría Pública | 0 | 0 | 0 | 12 | 4 | 16 | 16 |
| Finanzas | 13 | 5 | 18 | 28 | 25 | 53 | 71 |
| Fiscal (Contribuciones) | 1 | 2 | 3 | 77 | 57 | 134 | 137 |
| Informática | 21 | 5 | 26 | 10 | 7 | 17 | 43 |
| Mercadotecnia | 15 | 17 | 32 | 9 | 5 | 14 | 46 |

**POSGRADO 1993-1994
(CONTINUACIÓN)**

| | Primer Ingreso | | | Reingreso | | | Población Total |
|---|----------------|-----------|------------|------------|-----------|------------|-----------------|
| | Hombres | Mujeres | Total | Hombres | Mujeres | Total | |
| Facultad de Contaduría y Administración (continuación) | | | | | | | |
| Maestría | 0 | 0 | 0 | 107 | 66 | 173 | 173 |
| Administración (Organizaciones) | 0 | 0 | 0 | 90 | 41 | 131 | 131 |
| Administración de la Atención Médica y de Hospitales | 0 | 0 | 0 | 7 | 12 | 19 | 19 |
| Contaduría | 0 | 0 | 0 | 10 | 13 | 23 | 23 |
| Doctorado | 4 | 5 | 9 | 14 | 7 | 21 | 30 |
| Administración (Organizaciones) | 4 | 5 | 9 | 14 | 7 | 21 | 30 |
| Facultad de Derecho | 250 | 89 | 339 | 190 | 82 | 272 | 611 |
| Especialización | 98 | 44 | 142 | 56 | 29 | 85 | 227 |
| Ciencias Penales | 14 | 8 | 22 | 12 | 8 | 20 | 42 |
| Derecho Constitucional y Administrativo | 34 | 13 | 47 | 26 | 6 | 32 | 79 |
| Derecho Fiscal | 16 | 4 | 20 | 4 | 2 | 6 | 26 |
| Derecho Internacional | 8 | 4 | 12 | 2 | 0 | 2 | 14 |
| Derecho Privado (Civil y Mercantil) | 15 | 9 | 24 | 7 | 8 | 15 | 39 |
| Derecho Social | 3 | 4 | 7 | 0 | 1 | 1 | 8 |
| Finanzas Públicas | 8 | 2 | 10 | 5 | 4 | 9 | 19 |
| Maestría | 89 | 20 | 109 | 2 | 3 | 5 | 114 |
| Derecho | 89 | 20 | 109 | 2 | 2 | 4 | 113 |
| Derecho Fiscal | 0 | 0 | 0 | 0 | 1 | 1 | 1 |
| Doctorado | 63 | 25 | 88 | 132 | 50 | 182 | 270 |
| Derecho | 0 | 0 | 0 | 3 | 0 | 3 | 3 |
| Derecho (Adecuado) | 63 | 25 | 88 | 129 | 50 | 179 | 267 |
| Facultad de Economía | 30 | 19 | 49 | 68 | 27 | 95 | 144 |
| Maestría | 27 | 18 | 45 | 35 | 18 | 53 | 98 |
| Economía | 27 | 18 | 45 | 35 | 18 | 53 | 98 |
| Doctorado | 3 | 1 | 4 | 33 | 9 | 42 | 46 |
| Economía | 3 | 1 | 4 | 33 | 9 | 42 | 46 |

CONTINÚA
POSGRADO 1993-1994

POSGRADO 1993-1994
(CONTINUACIÓN)

| | Primer Ingreso | | | Reingreso | | | Población Total |
|---------------------------------------|----------------|------------|------------|------------|------------|------------|-----------------|
| | Hombres | Mujeres | Total | Hombres | Mujeres | Total | |
| Facultad de Filosofía y Letras | 267 | 212 | 479 | 264 | 312 | 576 | 1,055 |
| Maestría | 199 | 108 | 307 | 151 | 186 | 337 | 644 |
| Bibliotecología | 7 | 5 | 12 | 11 | 13 | 24 | 36 |
| Enseñanza Superior | 16 | 2 | 18 | 4 | 12 | 16 | 34 |
| Estudios Latinoamericanos | 7 | 7 | 14 | 13 | 5 | 18 | 32 |
| Estudios Mesoamericanos | 13 | 4 | 17 | 1 | 1 | 2 | 19 |
| Filosofía | 30 | 3 | 33 | 31 | 18 | 49 | 82 |
| Geografía | 10 | 5 | 15 | 7 | 9 | 16 | 31 |
| Historia (Historia de México) | 32 | 26 | 58 | 38 | 40 | 78 | 136 |
| Historia (Historia del Arte) | 15 | 12 | 27 | 7 | 19 | 26 | 53 |
| Letras (Letras Clásicas) | 1 | 0 | 1 | 0 | 3 | 3 | 4 |
| Letras (Letras Inglesas) | 0 | 0 | 0 | 1 | 0 | 1 | 1 |
| Letras (Lingüística Hispánica) | 10 | 4 | 14 | 4 | 7 | 11 | 25 |
| Letras (Literatura Española) | 3 | 3 | 6 | 4 | 4 | 8 | 14 |
| Letras (Literatura Iberoamericana) | 13 | 8 | 21 | 11 | 11 | 22 | 43 |
| Letras (Literatura Mexicana) | 13 | 5 | 18 | 5 | 10 | 15 | 33 |
| Literatura Comparada | 5 | 5 | 10 | 2 | 8 | 10 | 20 |
| Pedagogía | 24 | 19 | 43 | 12 | 26 | 38 | 81 |
| Doctorado | 68 | 104 | 172 | 113 | 126 | 239 | 411 |
| Antropología | 13 | 17 | 30 | 24 | 33 | 57 | 87 |
| Estudios Latinoamericanos | 4 | 2 | 6 | 5 | 4 | 9 | 15 |
| Filosofía | 12 | 8 | 20 | 21 | 7 | 28 | 48 |
| Filosofía de la Ciencia | 2 | 4 | 6 | 0 | 1 | 1 | 7 |
| Geografía | 5 | 5 | 10 | 3 | 0 | 3 | 13 |
| Historia | 19 | 35 | 54 | 32 | 36 | 68 | 122 |
| Historia del Arte | 3 | 8 | 11 | 3 | 14 | 17 | 28 |

(CONTINUACIÓN)
POSGRADO 1993-1994

POSGRADO 1993-1994
(CONTINUACIÓN)

| | Primer Ingreso | | | Reingreso | | | Población Total |
|--|----------------|-----------|------------|------------|-----------|------------|-----------------|
| | Hombres | Mujeres | Total | Hombres | Mujeres | Total | |
| Facultad de Filosofía y Letras (continuación) | | | | | | | |
| Doctorado (continuación) | | | | | | | |
| Letras | 0 | 0 | 0 | 3 | 1 | 4 | 4 |
| Letras Clásicas | 0 | 1 | 1 | 0 | 1 | 1 | 2 |
| Lingüística Hispánica | 0 | 2 | 2 | 2 | 7 | 9 | 11 |
| Literatura (Española) (Iberoamericana) (Mexicana) | 5 | 11 | 16 | 12 | 14 | 26 | 42 |
| Literatura Comparada | 1 | 0 | 1 | 1 | 0 | 1 | 2 |
| Pedagogía | 4 | 11 | 15 | 7 | 8 | 15 | 30 |
| Facultad de Ingeniería | 282 | 73 | 355 | 219 | 60 | 279 | 634 |
| Especialización | 17 | 1 | 18 | 1 | 0 | 1 | 19 |
| Ingeniería (Construcción) | 2 | 0 | 2 | 1 | 0 | 1 | 3 |
| Seguridad de Instalaciones Industriales de Explotación Petrolera | 15 | 1 | 16 | 0 | 0 | 0 | 16 |
| Maestría | 247 | 71 | 318 | 188 | 48 | 236 | 554 |
| Ingeniería (Construcción) | 14 | 1 | 15 | 15 | 2 | 17 | 32 |
| Ingeniería (Energética) | 16 | 4 | 20 | 4 | 1 | 5 | 25 |
| Ingeniería (Estructuras) | 41 | 3 | 44 | 20 | 1 | 21 | 65 |
| Ingeniería (Exploración de Recursos Energéticos del Subsuelo) | 12 | 4 | 16 | 6 | 1 | 7 | 23 |
| Ingeniería (Hidráulica) | 13 | 1 | 14 | 17 | 5 | 22 | 36 |
| Ingeniería (Investigación de Operaciones) | 25 | 15 | 40 | 17 | 7 | 24 | 64 |
| Ingeniería (Mecánica de Suelos) | 12 | 5 | 17 | 6 | 4 | 10 | 27 |
| Ingeniería (Planeación) | 32 | 14 | 46 | 45 | 12 | 57 | 103 |
| Ingeniería Ambiental | 27 | 22 | 49 | 7 | 9 | 16 | 65 |
| Ingeniería Eléctrica | 21 | 0 | 21 | 17 | 4 | 21 | 42 |
| Ingeniería Mecánica | 18 | 1 | 19 | 8 | 1 | 9 | 28 |
| Ingeniería Petrolera | 16 | 1 | 17 | 26 | 1 | 27 | 44 |
| Doctorado | 18 | 1 | 19 | 30 | 12 | 42 | 61 |
| Ingeniería | 18 | 1 | 19 | 30 | 12 | 42 | 61 |

(CONTINUACIÓN)
POSGRADO 1993-1994

**POSGRADO 1993-1994
(CONTINUACIÓN)**

| | Primer Ingreso | | | Reingreso | | | Población Total |
|---|----------------|--------------|--------------|--------------|--------------|--------------|--------------------|
| | Hombres | Mujeres | Total | Hombres | Mujeres | Total | |
| Facultad de Medicina | 1,559 | 1,009 | 2,568 | 2,138 | 1,010 | 3,148 | 5,716 |
| Especialización | 1,507 | 963 | 2,470 | 2,049 | 916 | 2,965 | 5,435 |
| Anatomía Patológica | 18 | 14 | 32 | 18 | 18 | 36 | 68 |
| Anestesiología | 85 | 110 | 195 | 77 | 75 | 152 | 347 |
| Angiología | 4 | 1 | 5 | 4 | 1 | 5 | 10 |
| Biología de la Reproducción Humana | 11 | 4 | 15 | 8 | 3 | 11 | 26 |
| Cardiología | 59 | 15 | 74 | 61 | 15 | 76 | 150 |
| Ciencias Biomédicas | 0 | 0 | 0 | 0 | 2 | 2 | 2 |
| Cirugía Cardiovascular | 9 | 0 | 9 | 15 | 1 | 16 | 25 |
| Cirugía de Mano | 1 | 0 | 1 | 0 | 0 | 0 | 1 |
| Cirugía General | 240 | 47 | 287 | 345 | 35 | 380 | 667 |
| Cirugía Pediátrica | 26 | 4 | 30 | 61 | 5 | 66 | 96 |
| Cirugía Plástica y Reconstructiva | 46 | 10 | 56 | 71 | 14 | 85 | 141 |
| Dermatología | 8 | 17 | 25 | 11 | 17 | 28 | 53 |
| Endocrinología y Nutriología | 9 | 8 | 17 | 11 | 4 | 15 | 32 |
| Foniatría | 3 | 0 | 3 | 0 | 0 | 0 | 3 |
| Gastroenterología | 18 | 10 | 28 | 16 | 8 | 24 | 52 |
| Genética Médica | 1 | 3 | 4 | 2 | 3 | 5 | 9 |
| Ginecología y Obstetricia | 126 | 96 | 222 | 288 | 153 | 441 | 663 |
| Hematología | 6 | 7 | 13 | 7 | 3 | 10 | 23 |
| Infectología | 4 | 3 | 7 | 5 | 3 | 8 | 15 |
| Inmunología Clínica y Alergia | 7 | 3 | 10 | 5 | 6 | 11 | 21 |
| Laboratorio Clínico | 2 | 6 | 8 | 3 | 3 | 6 | 14 |
| Medicina de Rehabilitación | 16 | 29 | 45 | 24 | 48 | 72 | 117 |
| Medicina del Deporte y Actividad Física | 4 | 2 | 6 | 1 | 2 | 3 | 9 |
| Medicina del Enfermo en Estado Crítico | 32 | 17 | 49 | 36 | 3 | 39 | 88 |
| Medicina del Trabajo | 5 | 4 | 9 | 4 | 3 | 7 | 16 |
| Medicina General Familiar | 3 | 4 | 7 | 6 | 5 | 11 | 18 |
| Medicina Interna | 215 | 125 | 340 | 219 | 108 | 327 | 667 |

POSGRADO 1993-1994
(CONTINUACIÓN)

| | Primer Ingreso | | | Reingreso | | | Población Total |
|--|----------------|---------|-------|-----------|---------|-------|--------------------|
| | Hombres | Mujeres | Total | Hombres | Mujeres | Total | |
| Facultad de Medicina (continuación) | | | | | | | |
| Especialización (continuación) | | | | | | | |
| Medicina Legal | 3 | 5 | 8 | 4 | 3 | 7 | 15 |
| Medicina Nuclear | 1 | 1 | 2 | 2 | 0 | 2 | 4 |
| Nefrología | 11 | 7 | 18 | 7 | 3 | 10 | 28 |
| Neumología | 12 | 7 | 19 | 12 | 4 | 16 | 35 |
| Neurocirugía | 23 | 3 | 26 | 73 | 5 | 78 | 104 |
| Neurología | 13 | 1 | 14 | 10 | 4 | 14 | 28 |
| Oftalmología | 46 | 45 | 91 | 28 | 39 | 67 | 158 |
| Oncología Médica y Radioterapia | 4 | 2 | 6 | 13 | 3 | 16 | 22 |
| Otorrinolaringología | 33 | 29 | 62 | 60 | 48 | 108 | 170 |
| Pediatría Médica | 152 | 206 | 358 | 135 | 148 | 283 | 641 |
| Proctología | 6 | 0 | 6 | 4 | 0 | 4 | 10 |
| Psicoanálisis | 3 | 3 | 6 | 3 | 7 | 10 | 16 |
| Psicoterapia Médica | 3 | 2 | 5 | 0 | 0 | 0 | 5 |
| Psiquiatría | 25 | 12 | 37 | 39 | 34 | 73 | 110 |
| Psiquiatría Infantil y de la Adolescencia | 3 | 6 | 9 | 0 | 0 | 0 | 9 |
| Radiodiagnóstico | 41 | 41 | 82 | 66 | 45 | 111 | 193 |
| Residencia de Medicina Familiar | 23 | 34 | 57 | 8 | 9 | 17 | 74 |
| Reumatología | 10 | 12 | 22 | 6 | 4 | 10 | 32 |
| Traumatología y Ortopedia | 118 | 8 | 126 | 223 | 22 | 245 | 371 |
| Urología | 19 | 0 | 19 | 58 | 0 | 58 | 77 |
| Maestría | 46 | 37 | 83 | 72 | 84 | 156 | 239 |
| Ciencias Biomédicas | 13 | 7 | 20 | 14 | 26 | 40 | 60 |
| Ciencias Sociomédicas | 2 | 9 | 11 | 17 | 18 | 35 | 46 |
| Ciencias Médicas | 19 | 11 | 30 | 26 | 20 | 46 | 76 |
| Educación Médica | 4 | 2 | 6 | 6 | 4 | 10 | 16 |
| Medicina | 6 | 6 | 12 | 5 | 4 | 9 | 21 |
| Psiquiatría Social | 2 | 2 | 4 | 4 | 12 | 16 | 20 |

POSGRADO 1993-1994
(CONTINUACIÓN)

| | Primer Ingreso | | | Hombres | Reingreso | | Población Total |
|---|----------------|-----------|------------|-----------|-----------|------------|-----------------|
| | Hombres | Mujeres | Total | | Hombres | Mujeres | |
| Facultad de Medicina (continuación) | | | | | | | |
| Doctorado | 6 | 9 | 15 | 17 | 10 | 27 | 42 |
| Ciencias Biomédicas | 3 | 8 | 11 | 12 | 8 | 20 | 31 |
| Ciencias Médicas | 3 | 1 | 4 | 5 | 2 | 7 | 11 |
| Facultad de Medicina Veterinaria y Zootecnia | 91 | 22 | 113 | 32 | 18 | 50 | 163 |
| Especialización | 32 | 6 | 38 | 1 | 0 | 1 | 39 |
| Diagnóstico en Bacteriología y Micología Veterinarias | 2 | 2 | 4 | 0 | 0 | 0 | 4 |
| Diagnóstico en Patología Veterinaria | 4 | 2 | 6 | 0 | 0 | 0 | 6 |
| Medicina y Cirugía de Perros y Gatos | 12 | 0 | 12 | 1 | 0 | 1 | 13 |
| Producción Animal (Aves) | 6 | 2 | 8 | 0 | 0 | 0 | 8 |
| Producción Animal (Porcinos) | 8 | 0 | 8 | 0 | 0 | 0 | 8 |
| Maestría | 58 | 15 | 73 | 28 | 18 | 46 | 119 |
| Ciencias Veterinarias | 13 | 3 | 16 | 10 | 6 | 16 | 32 |
| Producción Animal | 45 | 12 | 57 | 18 | 12 | 30 | 87 |
| Doctorado | 1 | 1 | 2 | 3 | 0 | 3 | 5 |
| Ciencias Veterinarias | 1 | 1 | 2 | 3 | 0 | 3 | 5 |
| Facultad de Odontología | 50 | 86 | 136 | 67 | 88 | 155 | 291 |
| Especialización | 46 | 75 | 121 | 58 | 83 | 141 | 262 |
| Cirugía Bucal | 2 | 4 | 6 | 10 | 2 | 12 | 18 |
| Endodoncia | 6 | 9 | 15 | 5 | 11 | 16 | 31 |
| Materiales Dentales | 0 | 0 | 0 | 2 | 1 | 3 | 3 |
| Odontopediatría | 4 | 26 | 30 | 5 | 28 | 33 | 63 |
| Ortodoncia | 20 | 16 | 36 | 18 | 22 | 40 | 76 |
| Parodoncia | 2 | 7 | 9 | 2 | 7 | 9 | 18 |
| Patología Bucal | 0 | 3 | 3 | 0 | 1 | 1 | 4 |
| Prótesis Bucal Fija | 7 | 5 | 12 | 11 | 6 | 17 | 29 |
| Prótesis Bucal Removible | 2 | 3 | 5 | 3 | 5 | 8 | 13 |
| Prótesis Maxilo-Facial | 3 | 1 | 4 | 2 | 0 | 2 | 6 |
| Salud Pública Bucal | 0 | 1 | 1 | 0 | 0 | 0 | 1 |

**POSGRADO 1993-1994
(CONTINUACIÓN)**

| | Primer Ingreso | | | Reingreso | | | Población Total |
|---|----------------|------------|------------|------------|------------|------------|--------------------|
| | Hombres | Mujeres | Total | Hombres | Mujeres | Total | |
| Facultad de Odontología (continuación) | | | | | | | |
| Maestría | 4 | 8 | 12 | 1 | 2 | 3 | 15 |
| Odontología | 4 | 8 | 12 | 1 | 2 | 3 | 15 |
| Doctorado | 0 | 3 | 3 | 8 | 3 | 11 | 14 |
| Odontología | 0 | 3 | 3 | 8 | 3 | 11 | 14 |
| Facultad de Psicología | 37 | 107 | 144 | 35 | 85 | 120 | 264 |
| Especialización | 3 | 23 | 26 | 2 | 22 | 24 | 50 |
| Desarrollo del Niño | 0 | 6 | 6 | 0 | 3 | 3 | 9 |
| Psicología Clínica y Psicoterapia de Grupo en Instituciones | 3 | 17 | 20 | 2 | 19 | 21 | 41 |
| Maestría | 34 | 82 | 116 | 28 | 62 | 90 | 206 |
| Análisis Experimental de la Conducta | 0 | 1 | 1 | 2 | 1 | 3 | 4 |
| Psico-Biología | 2 | 1 | 3 | 1 | 2 | 3 | 6 |
| Psicología (Psicología Clínica) | 13 | 35 | 48 | 12 | 26 | 38 | 86 |
| Psicología Ambiental | 2 | 3 | 5 | 1 | 4 | 5 | 10 |
| Psicología Educativa | 7 | 17 | 24 | 4 | 16 | 20 | 44 |
| Psicología General Experimental | 2 | 9 | 11 | 2 | 2 | 4 | 15 |
| Psicología Social | 8 | 16 | 24 | 6 | 11 | 17 | 41 |
| Doctorado | 0 | 2 | 2 | 5 | 1 | 6 | 8 |
| Psicología (General Experimental) | 0 | 0 | 0 | 1 | 0 | 1 | 1 |
| Psicología | 0 | 2 | 2 | 4 | 1 | 5 | 7 |
| Facultad de Química | 120 | 94 | 214 | 166 | 142 | 308 | 522 |
| Especialidad | 2 | 10 | 12 | 6 | 20 | 26 | 38 |
| Bioquímica Clínica | 1 | 8 | 9 | 6 | 19 | 25 | 34 |
| Docencia en Química | 1 | 2 | 3 | 0 | 1 | 1 | 4 |

(CONTINUACIÓN)
POSGRADO 1993-1994

**POSGRADO 1993-1994
(CONTINUACIÓN)**

| | Primer Ingreso | | | Reingreso | | | Población Total |
|---|----------------|-----------|-----------|-----------|----------|----------|-----------------|
| | Hombres | Mujeres | Total | Hombres | Mujeres | Total | |
| Facultad de Química (continuación) | | | | | | | |
| Maestría | 90 | 69 | 159 | 129 | 99 | 228 | 387 |
| Administración Industrial | 13 | 17 | 30 | 14 | 15 | 29 | 59 |
| Ciencia de Alimentos | 3 | 6 | 9 | 2 | 15 | 17 | 26 |
| Ciencias Nucleares | 1 | 0 | 1 | 8 | 7 | 15 | 16 |
| Ciencias Químicas (Bioquímica) | 4 | 6 | 10 | 7 | 9 | 16 | 26 |
| Ciencias Químicas (Farmacia-Química-Farmacéutica) | 3 | 6 | 9 | 6 | 9 | 15 | 24 |
| Ciencias Químicas (Fisicoquímica) | 6 | 1 | 7 | 7 | 3 | 10 | 17 |
| Ciencias Químicas (Gestión de Tecnología) | 0 | 2 | 2 | 1 | 1 | 2 | 4 |
| Ciencias Químicas (Química Analítica) | 3 | 3 | 6 | 7 | 13 | 20 | 26 |
| Ciencias Químicas (Química Inorgánica) | 1 | 3 | 4 | 5 | 3 | 8 | 12 |
| Ciencias Químicas (Química Orgánica) | 16 | 11 | 27 | 18 | 7 | 25 | 52 |
| Farmacia (Biofarmacia) | 5 | 3 | 8 | 4 | 5 | 9 | 17 |
| Farmacia (Control de Medicamentos) | 3 | 2 | 5 | 1 | 3 | 4 | 9 |
| Ingeniería Química (Ingeniería de Proyectos) | 7 | 1 | 8 | 14 | 1 | 15 | 23 |
| Ingeniería Química (Procesos) | 12 | 5 | 17 | 27 | 7 | 34 | 51 |
| Metalurgia | 9 | 3 | 12 | 6 | 0 | 6 | 18 |
| Química Inorgánica (Cerámica) | 4 | 0 | 4 | 2 | 1 | 3 | 7 |
| Doctorado | 28 | 15 | 43 | 31 | 23 | 54 | 97 |
| Ciencias Químicas | 28 | 15 | 43 | 31 | 23 | 54 | 97 |
| Escuela Nacional de Trabajo Social | 2 | 45 | 47 | 2 | 4 | 6 | 53 |
| Especialización | 2 | 45 | 47 | 2 | 4 | 6 | 53 |
| Trabajo Social en el Sector Salud | 2 | 45 | 47 | 2 | 4 | 6 | 53 |

(CONTINUACIÓN)

POSGRADO 1993-1994

POSGRADO 1993-1994
(CONTINUACIÓN)

| | Primer Ingreso | | | Reingreso | | | Población Total |
|---|----------------|-----------|------------|-----------|-----------|-----------|-----------------|
| | Hombres | Mujeres | Total | Hombres | Mujeres | Total | |
| Escuela Nacional de Estudios Profesionales Acatlán | 75 | 37 | 112 | 25 | 17 | 42 | 154 |
| Especialidad | 52 | 24 | 76 | 1 | 1 | 2 | 78 |
| Control de la Calidad | 17 | 13 | 30 | 0 | 0 | 0 | 30 |
| Costos de la Construcción | 15 | 3 | 18 | 0 | 0 | 0 | 18 |
| Estructuras Jurídico-Económicas de la Inversión Extranjera | 7 | 4 | 11 | 0 | 0 | 0 | 11 |
| Geotecnia | 3 | 0 | 3 | 1 | 1 | 2 | 5 |
| Instituciones Administrativas de Finanzas Públicas | 10 | 4 | 14 | 0 | 0 | 0 | 14 |
| Maestría | 23 | 13 | 36 | 24 | 16 | 40 | 76 |
| Estudios México-Estados Unidos | 11 | 3 | 14 | 9 | 6 | 15 | 29 |
| Política Criminal | 12 | 10 | 22 | 15 | 10 | 25 | 47 |
| Escuela Nacional de Estudios Profesionales Aragón | 48 | 24 | 72 | 66 | 33 | 99 | 171 |
| Especialización | 15 | 0 | 15 | 0 | 0 | 0 | 15 |
| Puentes | 15 | 0 | 15 | 0 | 0 | 0 | 15 |
| Maestría | 33 | 24 | 57 | 66 | 33 | 99 | 156 |
| Derecho (Ciencias Penales) | 15 | 4 | 19 | 41 | 17 | 58 | 77 |
| Economía (Financiera) | 7 | 3 | 10 | 7 | 7 | 14 | 24 |
| Enseñanza Superior | 11 | 17 | 28 | 18 | 9 | 27 | 55 |
| Escuela Nacional de Estudios Profesionales Iztacala | 36 | 27 | 63 | 28 | 48 | 76 | 139 |
| Especialización | 8 | 12 | 20 | 3 | 10 | 13 | 33 |
| Endoperiodontología | 8 | 12 | 20 | 3 | 10 | 13 | 33 |
| Maestría | 28 | 15 | 43 | 25 | 38 | 63 | 106 |
| Biología de la Reproducción | 2 | 3 | 5 | 5 | 11 | 16 | 21 |
| Biología de Recursos Vegetales | 4 | 2 | 6 | 2 | 3 | 5 | 11 |
| Investigación de Servicios de Salud | 7 | 5 | 12 | 8 | 7 | 15 | 27 |
| Modificación de Conducta | 7 | 4 | 11 | 4 | 15 | 19 | 30 |
| Neurociencias | 3 | 0 | 3 | 3 | 1 | 4 | 7 |
| Psicología (Metodología de la Teoría en Investigación Conductual) | 5 | 1 | 6 | 3 | 1 | 4 | 10 |

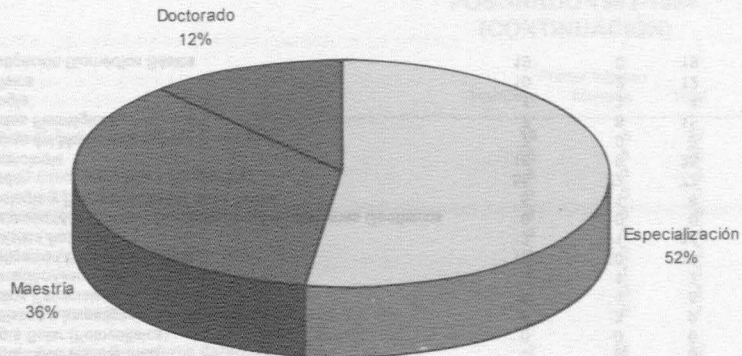
**POSGRADO 1993-1994
(CONTINUACIÓN)**

| | Primer Ingreso | | | Reingreso | | | Población Total |
|---|----------------|-----------|------------|------------|------------|------------|--------------------|
| | Hombres | Mujeres | Total | Hombres | Mujeres | Total | |
| Facultad de Estudios Superiores Cuautitlán | 19 | 8 | 27 | 28 | 27 | 55 | 82 |
| Maestría | 18 | 8 | 26 | 26 | 25 | 51 | 77 |
| Físico-Química (Métodos y Metrología) | 8 | 0 | 8 | 4 | 6 | 10 | 18 |
| Ingeniería (Metal-Mecánica) | 1 | 0 | 1 | 2 | 2 | 4 | 5 |
| Microbiología | 4 | 5 | 9 | 4 | 8 | 12 | 21 |
| Nutrición Animal | 4 | 0 | 4 | 9 | 2 | 11 | 15 |
| Producción Animal (Ovinos y Caprinos) | 1 | 2 | 3 | 2 | 5 | 7 | 10 |
| Reproducción Animal | 0 | 1 | 1 | 5 | 2 | 7 | 8 |
| Doctorado | 1 | 0 | 1 | 2 | 2 | 4 | 5 |
| Ciencias (Microbiología) | 1 | 0 | 1 | 2 | 2 | 4 | 5 |
| Facultad de Estudios Superiores Zaragoza | 7 | 15 | 22 | 17 | 37 | 54 | 76 |
| Especialización | 3 | 13 | 16 | 16 | 21 | 37 | 53 |
| Desarrollo Farmacéutico | 2 | 1 | 3 | 3 | 7 | 10 | 13 |
| Estomatología de Atención primaria | 0 | 11 | 11 | 4 | 4 | 8 | 19 |
| Procesos Farmacéuticos | 1 | 1 | 2 | 4 | 4 | 8 | 10 |
| Salud en el Trabajo y su Impacto Ambiental | 0 | 0 | 0 | 5 | 6 | 11 | 11 |
| Maestría | 3 | 0 | 3 | 1 | 13 | 14 | 17 |
| Maestría en Ciencias (Biología de Sistemas Humanos) | 3 | 0 | 3 | 0 | 2 | 2 | 5 |
| Neuropsicología | 0 | 0 | 0 | 0 | 2 | 2 | 2 |
| Psicología (Educación Especial) | 0 | 0 | 0 | 1 | 9 | 10 | 10 |
| Doctorado | 1 | 2 | 3 | 0 | 3 | 3 | 6 |
| Doctorado en Ciencias (Biología) | 1 | 2 | 3 | 0 | 3 | 3 | 6 |
| Unidad Académica de los Ciclos Profesional y de Posgrado del CCH | 182 | 88 | 270 | 346 | 212 | 558 | 828 |
| Especialización | 14 | 11 | 25 | 16 | 7 | 23 | 48 |
| Biotecnología | 1 | 0 | 1 | 3 | 1 | 4 | 5 |
| Estadística Aplicada | 8 | 11 | 19 | 11 | 4 | 15 | 34 |
| Heliodiseño | 5 | 0 | 5 | 2 | 2 | 4 | 9 |

**POSGRADO 1993-1994
(CONTINUACIÓN)**

| | Primer Ingreso | | | Reingreso | | | Población Total |
|--|----------------|---------|-------|-----------|---------|-------|--------------------|
| | Hombres | Mujeres | Total | Hombres | Mujeres | Total | |
| Unidad Académica de los Ciclos Profesional y de Posgrado del CCH (continuación) | | | | | | | |
| Maestría | 113 | 55 | 168 | 261 | 175 | 436 | 604 |
| Aguas Subterráneas | 5 | 0 | 5 | 3 | 3 | 6 | 11 |
| Biotecnología | 32 | 8 | 40 | 75 | 44 | 119 | 159 |
| Ciencias de la Computación | 12 | 2 | 14 | 55 | 11 | 66 | 80 |
| Ciencias del Mar | 7 | 5 | 12 | 13 | 15 | 28 | 40 |
| Ciencias Económicas | 5 | 3 | 8 | 10 | 8 | 18 | 26 |
| Ciencias Fisiológicas | 1 | 4 | 5 | 12 | 26 | 38 | 43 |
| Docencia Económica | 0 | 0 | 0 | 1 | 1 | 2 | 2 |
| Ecología Básica | 5 | 2 | 7 | 5 | 5 | 10 | 17 |
| Educación Matemática | 8 | 4 | 12 | 36 | 7 | 43 | 55 |
| Energía Solar (Fototérmica) | 0 | 0 | 0 | 4 | 1 | 5 | 5 |
| Energía Solar (Fotovoltaica) | 0 | 0 | 0 | 3 | 2 | 5 | 5 |
| Estadística e Investigación de Operaciones | 6 | 3 | 9 | 4 | 6 | 10 | 19 |
| Estudios Espaciales | 4 | 1 | 5 | 2 | 0 | 2 | 7 |
| Exploración Geofísica | 1 | 1 | 2 | 2 | 2 | 4 | 6 |
| Investigación Biomédica Básica | 19 | 10 | 29 | 22 | 26 | 48 | 77 |
| Lingüística Aplicada | 3 | 11 | 14 | 2 | 15 | 17 | 31 |
| Modelación Matemática y Computacional de Sistemas Geofísicos | 0 | 0 | 0 | 1 | 0 | 1 | 1 |
| Sismología y Física del Interior de la Tierra | 5 | 1 | 6 | 11 | 3 | 14 | 20 |
| Doctorado | 55 | 22 | 77 | 69 | 30 | 99 | 176 |
| Biotecnología | 16 | 9 | 25 | 4 | 0 | 4 | 29 |
| Ciencias del Mar | 2 | 0 | 2 | 12 | 0 | 12 | 14 |
| Ciencias Fisiológicas | 7 | 8 | 15 | 7 | 11 | 18 | 33 |
| Ecología | 1 | 3 | 4 | 15 | 10 | 25 | 29 |
| Geofísica | 10 | 2 | 12 | 12 | 9 | 21 | 33 |
| Investigación Biomédica Básica | 19 | 0 | 19 | 19 | 0 | 19 | 38 |

FUENTE: Coordinación General de Estudios de Posgrado, UNAM.



POBLACIÓN DE POSGRADO
1993-1994

| | Primer Ingreso | | | Reingreso | | | Población Total |
|-----------------|----------------|--------------|--------------|--------------|--------------|--------------|-----------------|
| | Hombres | Mujeres | Total | Hombres | Mujeres | Total | |
| Especialización | 1,905 | 1,292 | 3,197 | 2,398 | 1,241 | 3,639 | 6,836 |
| Maestría | 1,336 | 680 | 2,016 | 1,500 | 1,166 | 2,666 | 4,682 |
| Doctorado | 355 | 230 | 585 | 592 | 370 | 962 | 1,547 |
| TOTAL | 3,596 | 2,202 | 5,798 | 4,490 | 2,777 | 7,267 | 13,065 |

**SISTEMA UNIVERSIDAD ABIERTA
1993-1994**

| | Primer Ingreso | | | Reingreso | | | Población Total |
|--|----------------|------------|--------------|--------------|--------------|--------------|--------------------|
| | Hombres | Mujeres | Total | Hombres | Mujeres | Total | |
| TÉCNICO | 5 | 123 | 128 | 8 | 128 | 136 | 264 |
| Escuela Nacional de Enfermería y Obstetricia | 5 | 123 | 128 | 8 | 128 | 136 | 264 |
| 4 Técnico en Enfermería | 5 | 123 | 128 | 8 | 128 | 136 | 264 |
| LICENCIATURA | 648 | 526 | 1,174 | 1,200 | 1,242 | 2,442 | 3,616 |
| Facultad de Ciencias Políticas y Sociales | 121 | 87 | 208 | 274 | 244 | 518 | 726 |
| 10 Ciencias de la Comunicación/Periodismo y Com. Colectiva | 56 | 55 | 111 | 128 | 135 | 263 | 374 |
| 12 Ciencias Políticas y Administración Pública | 32 | 11 | 43 | 83 | 37 | 120 | 163 |
| 11 Relaciones Internacionales | 18 | 14 | 32 | 30 | 45 | 75 | 107 |
| 13 Sociología | 15 | 7 | 22 | 33 | 27 | 60 | 82 |
| Facultad de Contaduría y Administración | 219 | 107 | 326 | 398 | 259 | 657 | 983 |
| 15 Administración | 87 | 44 | 131 | 142 | 96 | 238 | 369 |
| 16 Contaduría | 132 | 63 | 195 | 256 | 163 | 419 | 614 |
| Facultad de Derecho | 115 | 68 | 183 | 272 | 160 | 432 | 615 |
| 4 Derecho | 115 | 68 | 183 | 272 | 160 | 432 | 615 |
| Facultad de Economía | 31 | 5 | 36 | 54 | 27 | 81 | 117 |
| 7 Economía | 31 | 5 | 36 | 54 | 27 | 81 | 117 |
| Escuela Nacional de Enfermería y Obstetricia | 0 | 1 | 1 | 4 | 183 | 187 | 188 |
| 14 Enfermería y Obstetricia | 0 | 1 | 1 | 4 | 183 | 187 | 188 |
| Facultad de Filosofía y Letras | 117 | 173 | 290 | 153 | 272 | 425 | 715 |
| 1 Filosofía | 27 | 16 | 43 | 40 | 24 | 64 | 107 |
| 6 Geografía | 11 | 9 | 20 | 7 | 6 | 13 | 33 |
| 4 Historia | 21 | 21 | 42 | 24 | 43 | 67 | 109 |
| 2 Lengua y Literaturas Hispánicas | 29 | 71 | 100 | 47 | 89 | 136 | 236 |
| 3 Lengua y Literaturas Modernas | 7 | 6 | 13 | 7 | 17 | 24 | 37 |
| 6 Pedagogía | 22 | 50 | 72 | 28 | 93 | 121 | 193 |

**SISTEMA UNIVERSIDAD ABIERTA 1993-1994
(CONTINUACIÓN)**


| | Primer Ingreso | | | Reingreso | | | Población Total |
|---|----------------|------------|--------------|--------------|--------------|--------------|-----------------|
| | Hombres | Mujeres | Total | Hombres | Mujeres | Total | |
| LICENCIATURA (continuación) | | | | | | | |
| Facultad de Odontología | 0 | 0 | 0 | 1 | 8 | 9 | 9 |
| Cirujano Dentista | 0 | 0 | 0 | 1 | 8 | 9 | 9 |
| Facultad de Psicología | 45 | 85 | 130 | 44 | 89 | 133 | 263 |
| Psicología | 45 | 85 | 130 | 44 | 89 | 133 | 263 |
| POSGRADO | 216 | 23 | 239 | 68 | 12 | 80 | 319 |
| Facultad de Medicina Veterinaria y Zootecnia | 216 | 23 | 239 | 68 | 12 | 80 | 319 |
| Especialización | | | | | | | |
| Producción Animal | | | | | | | |
| Aves | 81 | 4 | 85 | 12 | 2 | 14 | 99 |
| Bovinos | 88 | 13 | 101 | 44 | 5 | 49 | 150 |
| Porcinos | 47 | 6 | 53 | 12 | 5 | 17 | 70 |
| TOTAL | 869 | 672 | 1,541 | 1,276 | 1,382 | 2,658 | 4,199 |

FUENTE: Dirección General de Administración Escolar, UNAM.
Coordinación General de Estudios de Posgrado, UNAM.

COLEGIO DE EXPERIENCIAS Y HUSBANDAJES

Clases

Clases de Bachillerato
 Maestría en Ciencias
 Maestría en Artes
 Maestría en Filosofía
 Maestría en Psicología




TOTAL

10,589

Clases

Clases de Bachillerato
 Maestría en Ciencias
 Maestría en Artes
 Maestría en Filosofía
 Maestría en Psicología



10,589

COLEGIOS

Escuela Nacional Preparatoria
 Escuela Superior de Ciencias Exactas y Naturales
 Escuela Superior de Ciencias Políticas y Sociales

10,589

10,589

10,589

ESCUELA NACIONAL PREPARATORIA

Clases de Bachillerato

Plantel 1 (Ciudad de México)
 Plantel 2 (Ciudad de México)
 Plantel 3 (Ciudad de México)
 Plantel 4 (Ciudad de México)
 Plantel 5 (Ciudad de México)
 Plantel 6 (Ciudad de México)

10,589

10,589

10,589

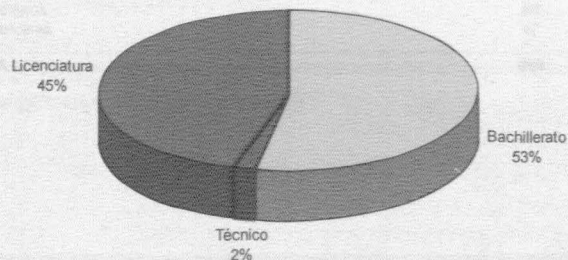
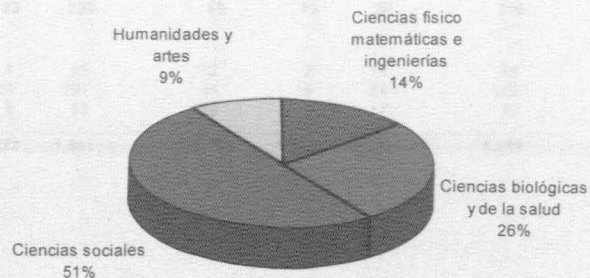
Egreso

Resumen Estadístico

EGRESO
1993

| | Hombres | Mujeres | Total |
|--------------|---------------|---------------|---------------|
| Bachillerato | 10,712 | 11,788 | 22,500 |
| Técnico | 28 | 767 | 795 |
| Licenciatura | 9,044 | 9,868 | 18,912 |
| TOTAL | 19,784 | 22,423 | 42,207 |

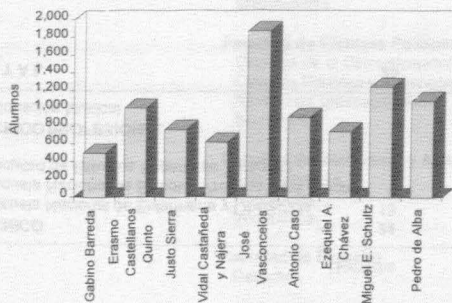
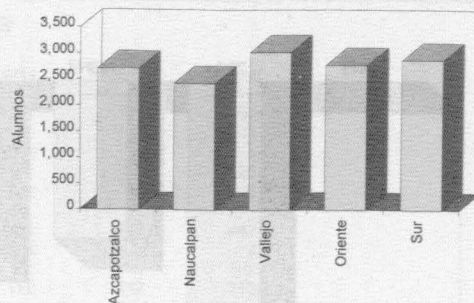
Egreso 1993

Egreso por área de conocimiento^a
Licenciatura^a Clasificación según acuerdo de los Consejos Académicos de Área.

FUENTE: Dirección General de Administración Escolar, UNAM.

COLEGIO DE CIENCIAS Y HUMANIDADES 1993

| Plantel | Hombres | Mujeres | Total |
|----------------------|--------------|--------------|---------------|
| Plantel Azcapotzalco | 1,297 | 1,412 | 2,709 |
| Plantel Naucalpan | 1,181 | 1,241 | 2,422 |
| Plantel Vallejo | 1,421 | 1,599 | 3,020 |
| Plantel Oriente | 1,326 | 1,447 | 2,773 |
| Plantel Sur | 1,370 | 1,499 | 2,869 |
| TOTAL | 6,595 | 7,198 | 13,793 |



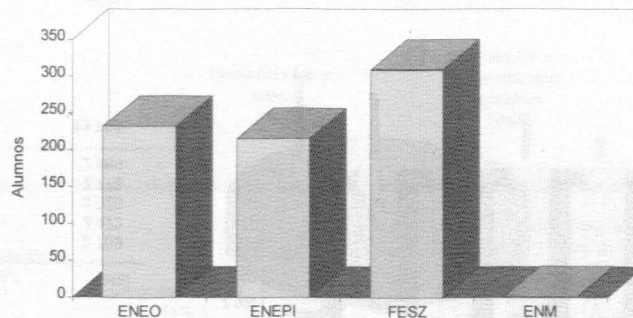
ESCUELA NACIONAL PREPARATORIA 1993

| Plantel | Hombres | Mujeres | Total |
|--------------------------------------|--------------|--------------|--------------|
| Plantel 1 Gabino Barreda | 219 | 277 | 496 |
| Plantel 2 Erasmio Castellanos Quinto | 459 | 543 | 1,002 |
| Plantel 3 Justo Sierra | 356 | 403 | 759 |
| Plantel 4 Vidal Castañeda y Nájera | 284 | 336 | 620 |
| Plantel 5 José Vasconcelos | 923 | 948 | 1,871 |
| Plantel 6 Antonio Caso | 396 | 502 | 898 |
| Plantel 7 Ezequiel A. Chávez | 344 | 393 | 737 |
| Plantel 8 Miguel E. Schultz | 627 | 613 | 1,240 |
| Plantel 9 Pedro de Alba | 509 | 575 | 1,084 |
| TOTAL | 4,117 | 4,590 | 8,707 |

FUENTE: Dirección General de Administración Escolar, UNAM.

TÉCNICO 1993

| | Hombres | Mujeres | Total |
|---|-----------|------------|------------|
| TÉCNICO | 24 | 732 | 756 |
| Escuela Nacional de Enfermería y Obstetricia | 13 | 219 | 232 |
| Escuela Nacional de Estudios Profesionales Iztacala | 9 | 206 | 215 |
| Facultad de Estudios Superiores Zaragoza | 2 | 307 | 309 |
| TÉCNICO PROFESIONAL | 1 | 0 | 1 |
| Educación Musical | 1 | 0 | 1 |
| TOTAL | 25 | 732 | 757 |



FUENTE: Dirección General de Administración Escolar, UNAM.

LICENCIATURA 1993

| | Hombres | Mujeres | Total |
|---|--------------|--------------|----------------|
| Facultad de Arquitectura | 328 | 138 | 466 ✓ |
| Arquitectura | 297 | 106 | 403 |
| Arquitectura de Paisaje | 0 | 1 | 1 |
| Diseño Industrial | 29 | 31 | 60 |
| Urbanismo | 2 | 0 | 2 |
| Escuela Nacional de Artes Plásticas | 198 | 244 | 442 ✓ |
| Artes Visuales | 5 | 2 | 7 |
| Comunicación Gráfica | 82 | 100 | 182 |
| Diseño Gráfico | 111 | 142 | 253 |
| Facultad de Ciencias | 281 | 273 | 554 ✓ |
| Actuaría | 103 | 100 | 203 |
| Biología | 101 | 149 | 250 |
| Física | 42 | 12 | 54 |
| Matemáticas | 35 | 12 | 47 |
| Facultad de Ciencias Políticas y Sociales | 410 | 537 | 947 ✓ |
| Ciencias de la Comunicación/Periodismo y Com. Colectiva | 157 | 296 | 453 |
| Ciencias Políticas y Administración Pública | 159 | 68 | 227 |
| Relaciones Internacionales | 58 | 114 | 172 |
| Sociología | 36 | 59 | 95 |
| Facultad de Contaduría y Administración | 1,198 | 1,587 | 2,785 ✓ |
| Administración | 374 | 473 | 847 |
| Contaduría | 787 | 1,067 | 1,854 |
| Informática | 37 | 47 | 84 |
| Facultad de Derecho | 730 | 602 | 1,332 ✓ |
| Derecho | 730 | 602 | 1,332 |
| Facultad de Economía | 184 | 129 | 313 ✓ |
| Economía | 184 | 129 | 313 |
| Escuela Nacional de Enfermería y Obstetricia | 12 | 70 | 82 ✓ |
| Enfermería y Obstetricia | 12 | 70 | 82 |

**LICENCIATURA 1993
(CONTINUACIÓN)**

| Facultad | Hombres | Mujeres | Total |
|---|------------|------------|--------------|
| Facultad de Filosofía y Letras | 145 | 239 | 384 |
| Bibliotecología | 20 | 57 | 77 |
| Estudios Latinoamericanos | 0 | 1 | 1 |
| Filosofía | 19 | 16 | 35 |
| Geografía | 54 | 66 | 120 |
| Historia | 2 | 4 | 6 |
| Lengua y Literaturas Hispánicas | 24 | 46 | 70 |
| Lengua y Literatura Moderna (Letras Alemanas) | 0 | 1 | 1 |
| Lengua y Literatura Moderna (Letras Inglesas) | 1 | 11 | 12 |
| Letras Clásicas | 3 | 7 | 10 |
| Literatura Dramática y Teatro | 21 | 30 | 51 |
| Pedagogía | 1 | 0 | 1 |
| Facultad de Ingeniería | 862 | 236 | 1,098 |
| Ingeniería Civil | 40 | 11 | 51 |
| Ingeniería de Minas y Metalurgia | 2 | 1 | 3 |
| Ingeniería en Computación | 263 | 129 | 392 |
| Ingeniería Geofísica | 7 | 0 | 7 |
| Ingeniería Geológica | 12 | 7 | 19 |
| Ingeniería Mecánica Eléctrica | 510 | 84 | 594 |
| Ingeniería Petrolera | 27 | 4 | 31 |
| Ingeniería Topográfica y Geodésica | 1 | 0 | 1 |
| Facultad de Medicina | 514 | 578 | 1,092 |
| Médico Cirujano | 514 | 578 | 1,092 |
| Facultad de Medicina Veterinaria y Zootecnia | 208 | 132 | 340 |
| Medicina Veterinaria y Zootecnia | 208 | 132 | 340 |
| Escuela Nacional de Música | 10 | 9 | 19 |
| Composición | 5 | 0 | 5 |
| Educación Musical | 0 | 1 | 1 |
| Instrumentación | 4 | 4 | 8 |
| Piano | 1 | 4 | 5 |

LICENCIATURA 1993
(CONTINUACIÓN)

| | Hombres | Mujeres | Total |
|---|--------------|--------------|----------------|
| Facultad de Odontología | 144 | 340 | 484 ✓ |
| Cirujano Dentista | 144 | 340 | 484 |
| Facultad de Psicología | 77 | 366 | 443 ✓ |
| Psicología | 77 | 366 | 443 |
| Facultad de Química | 230 | 210 | 440 ✓ |
| Ingeniería Química | 143 | 77 | 220 |
| Ingeniería Química Metalúrgica | 28 | 6 | 34 |
| Química | 14 | 29 | 43 |
| Química en Alimentos | 3 | 16 | 19 |
| Química Farmacéutica Biológica | 42 | 82 | 124 |
| Escuela Nacional de Trabajo Social | 42 | 275 | 317 ✓ |
| Trabajo Social | 42 | 275 | 317 |
| Escuela Nacional de Estudios Profesionales Acatlán | 1,073 | 1,018 | 2,091 ✓ |
| Actuaría | 50 | 49 | 99 |
| Arquitectura | 85 | 27 | 112 |
| Ciencias de la Comunicación/Periodismo y Com. Colectiva | 107 | 180 | 287 |
| Ciencias Políticas y Administración Pública | 81 | 51 | 132 |
| Derecho | 371 | 231 | 602 |
| Diseño Gráfico | 46 | 63 | 109 |
| Economía | 51 | 20 | 71 |
| Enseñanza del Idioma Inglés | 5 | 17 | 22 |
| Filosofía | 6 | 7 | 13 |
| Historia | 12 | 17 | 29 |
| Ingeniería Civil | 78 | 5 | 83 |
| Lengua y Literaturas Hispánicas | 4 | 9 | 13 |
| Matemáticas Aplicadas y Computación | 79 | 69 | 148 |
| Pedagogía | 19 | 146 | 165 |
| Relaciones Internacionales | 64 | 103 | 167 |
| Sociología | 15 | 24 | 39 |

LICENCIATURA 1993
(CONTINUACIÓN)

| | Hombres | Mujeres | Total |
|--|--------------|------------|--------------|
| Escuela Nacional de Estudios Profesionales Aragón | 1,026 | 825 | 1,851 |
| Arquitectura | 51 | 16 | 67 |
| Ciencias de la Comunicación/Periodismo y Com. Colectiva | 93 | 139 | 232 |
| Derecho | 376 | 318 | 694 |
| Diseño industrial | 11 | 3 | 14 |
| Economía | 30 | 24 | 54 |
| Ingeniería Civil | 96 | 4 | 100 |
| Ingeniería en Computación | 96 | 48 | 144 |
| Ingeniería Mecánica Eléctrica | 197 | 5 | 202 |
| Pedagogía | 22 | 167 | 189 |
| Planificación para el Desarrollo Agropecuario | 29 | 18 | 47 |
| Relaciones Internacionales | 60 | 78 | 138 |
| Sociología | 15 | 21 | 36 |
| Escuela Nacional de Estudios Profesionales Iztacala | 350 | 768 | 1,118 |
| Biología | 43 | 58 | 101 |
| Cirujano Dentista | 82 | 218 | 300 |
| Médico Cirujano | 152 | 194 | 346 |
| Psicología | 73 | 298 | 371 |
| Facultad de Estudios Superiores Cuautitlán | 669 | 548 | 1,217 |
| Administración | 96 | 83 | 179 |
| Contaduría | 195 | 223 | 418 |
| Informática | 1 | 0 | 1 |
| Ingeniería Agrícola | 67 | 23 | 90 |
| Ingeniería en Alimentos | 26 | 49 | 75 |
| Ingeniería Mecánica Eléctrica | 95 | 4 | 99 |
| Ingeniería Química | 31 | 17 | 48 |
| Medicina Veterinaria y Zootecnia | 124 | 73 | 197 |
| Química | 4 | 4 | 8 |
| Química Farmacéutica Biológica | 30 | 72 | 102 |

| | Hombres | Mujeres | Total |
|---|--------------|--------------|---------------|
| LICENCIATURA 1993 (CONTINUACIÓN) | | | |
| Facultad de Estudios Superiores Zaragoza | 283 | 535 | 818 |
| Biología | 21 | 27 | 48 |
| Cirujano Dentista | 38 | 98 | 136 |
| Ingeniería Química | 30 | 14 | 44 |
| Médico Cirujano | 82 | 98 | 180 |
| Psicología | 80 | 238 | 318 |
| Química Farmacéutica Biológica | 32 | 60 | 92 |
| Unidad Académica de los Ciclos Profesional y de Posgrado del CCH | 2 | 5 | 7 |
| Investigación Biomédica Básica | 2 | 5 | 7 |
| TOTAL | 8,976 | 9,664 | 18,640 |



FUENTE: Dirección General de Administración Escolar, UNAM.

SISTEMA UNIVERSIDAD ABIERTA 1993

| | Hombres | Mujeres | Total |
|---|-----------|------------|------------|
| TÉCNICO | | | |
| Escuela Nacional de Enfermería y Obstetricia | 3 | 35 | 38 |
| Técnico en Enfermería | 3 | 35 | 38 |
| LICENCIATURA | | | |
| Facultad de Ciencias Políticas y Sociales | 30 | 39 | 69 |
| Ciencias de la Comunicación/Periodismo y Com. Colectiva | 4 | 14 | 18 |
| Ciencias Políticas y Administración Pública | 13 | 11 | 24 |
| Relaciones Internacionales | 8 | 6 | 14 |
| Sociología | 5 | 8 | 13 |
| Facultad de Contaduría y Administración | 10 | 10 | 20 |
| Administración | 3 | 2 | 5 |
| Contaduría | 7 | 8 | 15 |
| Facultad de Derecho | 10 | 5 | 15 |
| Derecho | 10 | 5 | 15 |
| Facultad de Economía | 5 | 2 | 7 |
| Economía | 5 | 2 | 7 |
| Escuela Nacional de Enfermería y Obstetricia | 3 | 135 | 138 |
| Enfermería y Obstetricia | 3 | 135 | 138 |
| Facultad de Filosofía y Letras | 5 | 6 | 11 |
| Filosofía | 5 | 2 | 7 |
| Geografía | 0 | 1 | 1 |
| Lengua y Literaturas Hispánicas | 0 | 3 | 3 |
| Facultad de Odontología | 3 | 3 | 6 |
| Cirujano Dentista | 3 | 3 | 6 |
| Facultad de Psicología | 2 | 4 | 6 |
| Psicología | 2 | 4 | 6 |
| TOTAL | 71 | 239 | 310 |

310
- 38

272



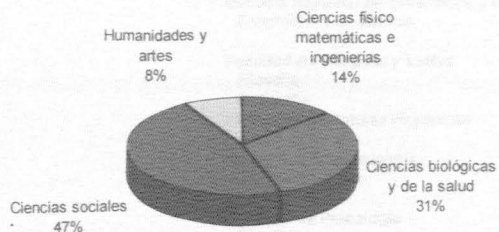
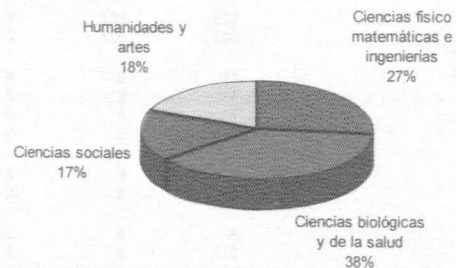
| Categoría | Exámenes Profesionales Técnico | | Exámenes de Grado con Nivel de Coleccionistas | |
|---|--------------------------------|--------------|---|--------------|
| | Candidatos | Examinados | Candidatos | Examinados |
| Exámenes de Grado | 1 110 | 1 210 | 1 110 | 1 210 |
| Exámenes de Grado con Nivel de Coleccionistas | 1 110 | 1 210 | 1 110 | 1 210 |
| TOTAL | 2 220 | 2 420 | 2 220 | 2 420 |
| Exámenes de Grado | 300 | 300 | 300 | 300 |
| Exámenes de Grado con Nivel de Coleccionistas | 300 | 300 | 300 | 300 |
| Exámenes de Grado con Nivel de Coleccionistas | 300 | 300 | 300 | 300 |
| Exámenes de Grado | 300 | 300 | 300 | 300 |
| TOTAL | 1 200 | 1 200 | 1 200 | 1 200 |

Exámenes Profesionales y de Grado

Resumen Estadístico

EXÁMENES PROFESIONALES Y DE GRADO
1993

| | Hombres | Mujeres | Total |
|------------------------------------|--------------|--------------|---------------|
| Exámenes Profesionales | 7,113 | 6,902 | 14,015 |
| Técnico | 37 | 648 | 685 |
| Licenciatura | 7,076 | 6,254 | 13,330 |
| Diplomas de Especialización | 642 | 330 | 972 |
| Exámenes de Grado | 390 | 244 | 634 |
| Maestría | 296 | 192 | 488 |
| Doctorado | 94 | 52 | 146 |
| TOTAL | 8,145 | 7,476 | 15,621 |

Exámenes profesionales por área de conocimiento^aExámenes de grado por área de conocimiento^a^a Clasificación según acuerdo de los Consejos Académicos de Área.

EXÁMENES PROFESIONALES TÉCNICO 1993^a

| | Hombres | Mujeres | Total |
|---|-----------|------------|------------|
| Escuela Nacional de Enfermería y Obstetricia | 13 | 254 | 267 |
| Escuela Nacional de Estudios Profesionales Iztacala | 6 | 212 | 218 |
| Facultad de Estudios Superiores Zaragoza | 18 | 182 | 200 |
| TOTAL | 37 | 648 | 685 |

^a Únicamente se imparte la carrera de Enfermería.

FUENTE: Dirección General de Administración Escolar, UNAM.

EXÁMENES PROFESIONALES LICENCIATURA 1993

| | Hombres | Mujeres | Total |
|---|--------------|--------------|--------------|
| Facultad de Arquitectura | 423 | 129 | 552 |
| Arquitectura | 395 | 109 | 504 |
| Diseño Industrial | 27 | 19 | 46 |
| Urbanismo | 1 | 1 | 2 |
| Escuela Nacional de Artes Plásticas | 47 | 66 | 113 |
| Artes Visuales | 8 | 5 | 13 |
| Comunicación Gráfica | 20 | 33 | 53 |
| Diseño Gráfico | 19 | 28 | 47 |
| Facultad de Ciencias | 257 | 221 | 478 |
| Actuaría | 39 | 43 | 82 |
| Biología | 118 | 147 | 265 |
| Física | 67 | 17 | 84 |
| Matemáticas | 33 | 14 | 47 |
| Facultad de Ciencias Políticas y Sociales | 95 | 154 | 249 |
| Ciencias de la Comunicación/Periodismo y Com. Colectiva | 16 | 55 | 71 |
| Ciencias Políticas y Administración Pública | 39 | 26 | 65 |
| Relaciones Internacionales | 21 | 48 | 69 |
| Sociología | 19 | 25 | 44 |
| Facultad de Contaduría y Administración | 1,239 | 1,549 | 2,788 |
| Administración | 418 | 510 | 928 |
| Contaduría | 803 | 1,015 | 1,818 |
| Informática | 18 | 24 | 42 |
| Facultad de Derecho | 864 | 407 | 1,271 |
| Derecho | 864 | 407 | 1,271 |
| Facultad de Economía | 116 | 55 | 171 |
| Economía | 116 | 55 | 171 |

**EXÁMENES PROFESIONALES LICENCIATURA 1993
(CONTINUACIÓN)**

| | Hombres | Mujeres | Total |
|---|------------|------------|------------|
| Escuela Nacional de Enfermería y Obstetricia | 24 | 202 | 226 |
| Enfermería y Obstetricia | 24 | 202 | 226 |
| Facultad de Filosofía y Letras | 96 | 214 | 310 |
| Bibliotecología | 7 | 18 | 25 |
| Estudios Latinoamericanos | 7 | 8 | 15 |
| Filosofía | 16 | 7 | 23 |
| Geografía | 20 | 29 | 49 |
| Historia | 13 | 17 | 30 |
| Lengua y Literaturas Hispánicas | 12 | 31 | 43 |
| Lengua y Literatura Moderna (Letras Alemanas) | 1 | 1 | 2 |
| Lengua y Literatura Moderna (Letras Francesas) | 1 | 2 | 3 |
| Lengua y Literatura Moderna (Letras Inglesas) | 2 | 15 | 17 |
| Letras Clásicas | 1 | 2 | 3 |
| Literatura Dramática y Teatro | 8 | 5 | 13 |
| Pedagogía | 8 | 79 | 87 |
| Facultad de Ingeniería | 723 | 128 | 851 |
| Ingeniería Civil | 187 | 11 | 198 |
| Ingeniería de Minas y Metalurgia | 3 | 0 | 3 |
| Ingeniería en Computación | 134 | 55 | 189 |
| Ingeniería Geofísica | 9 | 1 | 10 |
| Ingeniería Geológica | 21 | 5 | 26 |
| Ingeniería Mecánica Eléctrica | 315 | 49 | 364 |
| Ingeniería Petrolera | 48 | 4 | 52 |
| Ingeniería Topográfica y Geodésica | 6 | 3 | 9 |
| Facultad de Medicina | 381 | 397 | 778 |
| Médico Cirujano | 381 | 397 | 778 |
| Facultad de Medicina Veterinaria y Zootecnia | 242 | 106 | 348 |
| Medicina Veterinaria y Zootecnia | 242 | 106 | 348 |

**EXÁMENES PROFESIONALES LICENCIATURA 1993
(CONTINUACIÓN)**

| | Hombres | Mujeres | Total |
|---|------------|------------|------------|
| Escuela Nacional de Música | 10 | 8 | 18 |
| Canto | 0 | 2 | 2 |
| Composición | 2 | 1 | 3 |
| Educación Musical | 1 | 1 | 2 |
| Instrumentación | 2 | 2 | 4 |
| Piano | 5 | 2 | 7 |
| Facultad de Odontología | 143 | 339 | 482 |
| Cirujano Dentista | 143 | 339 | 482 |
| Facultad de Psicología | 52 | 182 | 234 |
| Psicología | 52 | 182 | 234 |
| Facultad de Química | 254 | 198 | 452 |
| Ingeniería Química | 153 | 46 | 199 |
| Ingeniería Química Metalúrgica | 22 | 4 | 26 |
| Química | 35 | 24 | 59 |
| Química en Alimentos | 11 | 33 | 44 |
| Química Farmacéutica Biológica | 33 | 91 | 124 |
| Escuela Nacional de Trabajo Social | 12 | 138 | 150 |
| Trabajo Social | 12 | 138 | 150 |
| Escuela Nacional de Estudios Profesionales Acatlán | 433 | 232 | 665 |
| Actuaría | 15 | 21 | 36 |
| Arquitectura | 31 | 9 | 40 |
| Ciencias de la Comunicación/Periodismo y Com. Colectiva | 12 | 20 | 32 |
| Ciencias Políticas y Administración Pública | 21 | 4 | 25 |
| Derecho | 256 | 100 | 356 |
| Diseño Gráfico | 0 | 7 | 7 |
| Economía | 8 | 1 | 9 |
| Enseñanza del Idioma Inglés | 1 | 4 | 5 |
| Filosofía | 2 | 2 | 4 |
| Historia | 3 | 2 | 5 |

**EXÁMENES PROFESIONALES LICENCIATURA 1993
(CONTINUACIÓN)**

| | Hombres | Mujeres | Total |
|--|---------|---------|-------|
| Escuela Nacional de Estudios Profesionales Acatlán (continuación) | | | |
| Ingeniería Civil | 41 | 0 | 41 |
| Lengua y Literatura Hispánicas | 2 | 3 | 5 |
| Matemáticas Aplicadas y Computación | 20 | 22 | 42 |
| Pedagogía | 5 | 18 | 23 |
| Relaciones Internacionales | 13 | 17 | 30 |
| Sociología | 3 | 2 | 5 |
| Escuela Nacional de Estudios Profesionales Aragón | | | |
| Arquitectura | 551 | 332 | 883 |
| Ciencias de la Comunicación/Periodismo y Com. Colectiva | 28 | 5 | 33 |
| Derecho | 20 | 24 | 44 |
| Diseño Industrial | 302 | 181 | 483 |
| Economía | 4 | 1 | 5 |
| Ingeniería Civil | 16 | 13 | 29 |
| Ingeniería en Computación | 53 | 4 | 57 |
| Ingeniería Mecánica Eléctrica | 29 | 18 | 47 |
| Pedagogía | 60 | 2 | 62 |
| Planificación para el Desarrollo Agropecuario | 8 | 49 | 57 |
| Relaciones Internacionales | 4 | 5 | 9 |
| Sociología | 15 | 23 | 38 |
| | 12 | 7 | 19 |
| Escuela Nacional de Estudios Profesionales Iztacala | | | |
| Biología | 380 | 606 | 986 |
| Cirujano Dentista | 37 | 64 | 101 |
| Médico Cirujano | 68 | 145 | 213 |
| Psicología | 222 | 267 | 489 |
| | 53 | 130 | 183 |

EXÁMENES PROFESIONALES LICENCIATURA 1993
(CONTINUACIÓN)

| | Hombres | Mujeres | Total |
|---|--------------|--------------|---------------|
| Facultad de Estudios Superiores Cuautitlán | 467 | 279 | 746 |
| Administración | 48 | 36 | 84 |
| Contaduría | 87 | 80 | 167 |
| Ingeniería Agrícola | 67 | 22 | 89 |
| Ingeniería en Alimentos | 18 | 22 | 40 |
| Ingeniería Mecánica Eléctrica | 59 | 3 | 62 |
| Ingeniería Química | 25 | 13 | 38 |
| Medicina Veterinaria y Zootecnia | 117 | 39 | 156 |
| Química | 4 | 3 | 7 |
| Química Farmacéutica Biológica | 42 | 61 | 103 |
| Facultad de Estudios Superiores Zaragoza | 261 | 309 | 570 |
| Biología | 21 | 24 | 45 |
| Cirujano Dentista | 22 | 56 | 78 |
| Ingeniería Química | 29 | 12 | 41 |
| Médico Cirujano | 131 | 107 | 238 |
| Psicología | 30 | 73 | 103 |
| Química Farmacéutica Biológica | 28 | 37 | 65 |
| Unidad Académica de los Ciclos Profesional y de Posgrado del CCH | 6 | 3 | 9 |
| Investigación Biomédica Básica | 6 | 3 | 9 |
| TOTAL | 7,076 | 6,254 | 13,330 |

FUENTE: Dirección General de Administración Escolar, UNAM.

DIPLOMAS DE ESPECIALIZACIÓN 1993

| | Hombres | Mujeres | Total |
|--|------------|------------|------------|
| Facultad de Arquitectura | 1 | 0 | 1 |
| Valuación Inmobiliaria | 1 | 0 | 1 |
| Facultad de Ciencias | 0 | 2 | 2 |
| Microscopía Electrónica Aplicada a las Ciencias Biológicas | 0 | 2 | 2 |
| Facultad de Contaduría y Administración | 6 | 4 | 10 |
| Administración de Personal | 1 | 4 | 5 |
| Contraloría Pública | 3 | 0 | 3 |
| Finanzas | 1 | 0 | 1 |
| Fiscal (Contribuciones) | 1 | 0 | 1 |
| Facultad de Derecho | 1 | 1 | 2 |
| Derecho Constitucional y Administrativo | 0 | 1 | 1 |
| Derecho Privado (Civil y Mercantil) | 1 | 0 | 1 |
| Facultad de Ingeniería | 1 | 0 | 1 |
| Proyecto de Instalaciones Eléctricas | 1 | 0 | 1 |
| Facultad de Medicina | 538 | 247 | 785 |
| Anatomía Patológica | 8 | 2 | 10 |
| Anestesiología | 19 | 12 | 31 |
| Angiología | 2 | 0 | 2 |
| Biología de la Reproducción Humana | 4 | 2 | 6 |
| Cardiología | 13 | 6 | 19 |
| Cirugía Cardiovascular | 6 | 0 | 6 |
| Cirugía General | 45 | 8 | 53 |
| Cirugía Pediátrica | 7 | 1 | 8 |
| Cirugía Plástica y Reconstructiva | 27 | 3 | 30 |
| Dermatología | 6 | 4 | 10 |
| Endocrinología y Nutriología | 8 | 3 | 11 |
| Gastroenterología | 3 | 3 | 6 |
| Genética Médica | 0 | 1 | 1 |
| Ginecología y Obstetricia | 60 | 32 | 92 |

**DIPLOMAS DE ESPECIALIZACIÓN 1993
(CONTINUACIÓN)**

| | Hombres | Mujeres | Total |
|---|-----------|----------|-----------|
| Facultad de Medicina (continuación) | | | |
| Hematología | 2 | 0 | 2 |
| Infectología | 1 | 3 | 4 |
| Inmunología Clínica y Alergia | 3 | 1 | 4 |
| Laboratorio Clínico | 1 | 2 | 3 |
| Medicina de Rehabilitación | 6 | 5 | 11 |
| Medicina del Deporte y Actividad Física | 1 | 1 | 2 |
| Medicina del Enfermo en Estado Crítico | 11 | 3 | 14 |
| Medicina del Trabajo | 1 | 2 | 3 |
| Medicina General Familiar | 14 | 15 | 29 |
| Medicina Interna | 25 | 13 | 38 |
| Medicina Nuclear | 1 | 1 | 2 |
| Nefrología | 3 | 0 | 3 |
| Neumología | 3 | 1 | 4 |
| Neurocirugía | 9 | 0 | 9 |
| Neurología | 5 | 1 | 6 |
| Oftalmología | 26 | 15 | 41 |
| Oncología Médica y Radioterapia | 1 | 1 | 2 |
| Otorrinolaringología | 19 | 8 | 27 |
| Pediatría Médica | 80 | 56 | 136 |
| Psicoanálisis | 0 | 1 | 1 |
| Psiquiatría | 9 | 7 | 16 |
| Radiodiagnóstico | 10 | 4 | 14 |
| Residencia de Medicina Familiar | 17 | 24 | 41 |
| Reumatología | 8 | 2 | 10 |
| Traumatología y Ortopedia | 65 | 4 | 69 |
| Urología | 9 | 0 | 9 |
| Facultad de Medicina Veterinaria y Zootecnia | 52 | 6 | 58 |
| Diagnóstico en Patología Veterinaria | 1 | 0 | 1 |
| Medicina y Cirugía de Perros y Gatos | 3 | 0 | 3 |
| Producción Animal (Aves) | 10 | 1 | 11 |
| Producción Animal (Bovinos) | 37 | 3 | 40 |
| Producción Animal (Porcinos) | 1 | 2 | 3 |

DIPLOMAS DE ESPECIALIZACIÓN 1993 (CONTINUACIÓN)

| | Hombres | Mujeres | Total |
|---|------------|------------|------------|
| Facultad de Odontología | 26 | 42 | 68 |
| Cirugía Bucal | 3 | 3 | 6 |
| Endodoncia | 2 | 3 | 5 |
| Materiales Dentales | 0 | 1 | 1 |
| Odontopediatría | 4 | 11 | 15 |
| Ortodoncia | 13 | 16 | 29 |
| Parodoncia | 0 | 4 | 4 |
| Patología Bucal | 0 | 1 | 1 |
| Prótesis Bucal Fija | 1 | 1 | 2 |
| Prótesis Bucal Removible | 0 | 1 | 1 |
| Prótesis Maxilo-Facial | 2 | 1 | 3 |
| Salud Pública Bucal | 1 | 0 | 1 |
| Facultad de Psicología | 0 | 3 | 3 |
| Psicología Clínica y Psicoterapia de Grupo en Instituciones | 0 | 3 | 3 |
| Facultad de Química | 0 | 8 | 8 |
| Bioquímica Clínica | 0 | 7 | 7 |
| Docencia en Química | 0 | 1 | 1 |
| Escuela Nacional de Trabajo Social | 0 | 1 | 1 |
| Trabajo Social en el Sector Salud | 0 | 1 | 1 |
| Escuela Nacional de Estudios Profesionales Acatlán | 5 | 4 | 9 |
| Control de la Calidad | 0 | 3 | 3 |
| Costos de la Construcción | 3 | 1 | 4 |
| Instituciones Administrativas de Finanzas Públicas | 2 | 0 | 2 |
| Escuela Nacional de Estudios Profesionales Iztacala | 8 | 9 | 17 |
| Endoperiodontología | 8 | 9 | 17 |
| Unidad Académica de los Ciclos Profesional y de Posgrado del CCH | 4 | 3 | 7 |
| Estadística Aplicada | 4 | 3 | 7 |
| TOTAL | 642 | 330 | 972 |

FUENTE: Coordinación General de Estudios de Posgrado. UNAM.

EXÁMENES DE GRADO 1993

| | Hombres | Mujeres | Total |
|---|-----------|-----------|------------|
| Facultad de Arquitectura | 24 | 5 | 29 |
| Maestría | 15 | 2 | 17 |
| Arquitectura (Diseño Arquitectónico) | 2 | 0 | 2 |
| Arquitectura (Investigación y Docencia en Arquitectura) | 1 | 0 | 1 |
| Arquitectura (Restauración de Monumentos) | 2 | 1 | 3 |
| Arquitectura (Tecnología) | 5 | 0 | 5 |
| Arquitectura (Urbanismo) | 3 | 1 | 4 |
| Diseño Industrial (Ergonomía) | 2 | 0 | 2 |
| Doctorado | 9 | 3 | 12 |
| Arquitectura | 6 | 1 | 7 |
| Urbanismo | 3 | 2 | 5 |
| Escuela Nacional de Artes Plásticas | 6 | 5 | 11 |
| Maestría | 6 | 5 | 11 |
| Artes Visuales (Arte Urbano) | 1 | 0 | 1 |
| Artes Visuales (Comunicación y Diseño Gráfico) | 1 | 0 | 1 |
| Artes Visuales (Escultura) | 2 | 2 | 4 |
| Artes Visuales (Grabado) | 0 | 2 | 2 |
| Artes Visuales (Pintura) | 2 | 1 | 3 |
| Facultad de Ciencias | 66 | 45 | 111 |
| Maestría | 53 | 35 | 88 |
| Ciencias (Astronomía) | 2 | 0 | 2 |
| Ciencias (Biología Animal) | 0 | 2 | 2 |
| Ciencias (Biología Celular) | 3 | 6 | 9 |
| Ciencias (Biología de Sistemas y Recursos Acuáticos) | 2 | 0 | 2 |
| Ciencias (Biología Vegetal) | 1 | 0 | 1 |
| Ciencias (Biología) | 17 | 15 | 32 |
| Ciencias (Ciencia de Materiales) | 2 | 5 | 7 |
| Ciencias (Ecología y Ciencias Ambientales) | 3 | 0 | 3 |
| Ciencias (Edafología) | 0 | 2 | 2 |
| Ciencias (Física) | 7 | 4 | 11 |

EXÁMENES DE GRADO 1993 (CONTINUACIÓN)

| | Hombres | Mujeres | Total |
|---|-----------|-----------|-----------|
| Facultad de Ciencias (continuación) | | | |
| Maestría (continuación) | | | |
| Ciencias (Geofísica) | 1 | 0 | 1 |
| Ciencias (Geología) | 2 | 0 | 2 |
| Ciencias (Matemáticas) | 11 | 1 | 12 |
| Física de Materiales | 2 | 0 | 2 |
| Doctorado | 13 | 10 | 23 |
| Ciencias (Biología) | 6 | 10 | 16 |
| Ciencias (Ciencia de Materiales) | 1 | 0 | 1 |
| Ciencias (Física) | 3 | 0 | 3 |
| Ciencias (Matemáticas) | 3 | 0 | 3 |
| Facultad de Ciencias Políticas y Sociales | 17 | 15 | 32 |
| Maestría | 10 | 14 | 24 |
| Administración Pública | 2 | 0 | 2 |
| Ciencias de la Comunicación | 1 | 3 | 4 |
| Ciencias Políticas | 2 | 1 | 3 |
| Estudios Latinoamericanos (Ciencias Políticas y Sociales) | 0 | 3 | 3 |
| Relaciones Internacionales | 0 | 3 | 3 |
| Sociología | 5 | 4 | 9 |
| Doctorado | 7 | 1 | 8 |
| Ciencia Política | 2 | 1 | 3 |
| Estudios Latinoamericanos (Ciencias Políticas y Sociales) | 2 | 0 | 2 |
| Sociología | 3 | 0 | 3 |
| Facultad de Contaduría y Administración | 12 | 4 | 16 |
| Maestría | 10 | 4 | 14 |
| Administración (Organizaciones) | 6 | 3 | 9 |
| Administración de la Atención Médica y de Hospitales | 2 | 0 | 2 |
| Contaduría | 2 | 1 | 3 |
| Doctorado | 2 | 0 | 2 |
| Administración (Organizaciones) | 2 | 0 | 2 |

EXÁMENES DE GRADO 1993 (CONTINUACIÓN)

| | Hombres | Mujeres | Total |
|---|-----------|-----------|-----------|
| Facultad de Derecho | 18 | 6 | 24 |
| Maestría | 2 | 2 | 4 |
| Derecho | 1 | 1 | 2 |
| Derecho Fiscal | 1 | 0 | 1 |
| Derecho Internacional | 0 | 1 | 1 |
| Doctorado | 16 | 4 | 20 |
| Derecho | 16 | 3 | 19 |
| Derecho Internacional | 0 | 1 | 1 |
| Facultad de Economía | 14 | 2 | 16 |
| Maestría | 4 | 1 | 5 |
| Economía | 4 | 1 | 5 |
| Doctorado | 10 | 1 | 11 |
| Economía | 10 | 1 | 11 |
| Facultad de Filosofía y Letras | 43 | 45 | 88 |
| Maestría | 35 | 35 | 70 |
| Bibliotecología | 2 | 1 | 3 |
| Enseñanza Superior | 1 | 0 | 1 |
| Estudios Latinoamericanos (Historia) | 3 | 3 | 6 |
| Filosofía | 9 | 4 | 13 |
| Geografía (Evaluación y Conservación de Recursos Naturales) | 1 | 0 | 1 |
| Geografía (Planeación) | 4 | 1 | 5 |
| Historia (Historia de México) | 7 | 17 | 24 |
| Historia (Historia del Arte) | 0 | 3 | 3 |
| Letras (Lingüística Hispánica) | 1 | 1 | 2 |
| Letras (Literatura Iberoamericana) | 5 | 0 | 5 |
| Letras (Literatura Mexicana) | 1 | 3 | 4 |
| Pedagogía | 1 | 2 | 3 |

**EXÁMENES DE GRADO 1993
(CONTINUACIÓN)**

| | Hombres | Mujeres | Total |
|---|-----------|-----------|-----------|
| Facultad de Filosofía y Letras (continuación) | | | |
| Doctorado | 8 | 10 | 18 |
| Antropología | 2 | 1 | 3 |
| Estudios Latinoamericanos | 0 | 1 | 1 |
| Filosofía | 1 | 2 | 3 |
| Geografía | 1 | 1 | 2 |
| Historia | 0 | 4 | 4 |
| Letras | 1 | 0 | 1 |
| Letras Clásicas | 1 | 0 | 1 |
| Pedagogía | 2 | 1 | 3 |
| Facultad de Ingeniería | 61 | 10 | 71 |
| Maestría | 58 | 10 | 68 |
| Ingeniería (Construcción) | 2 | 1 | 3 |
| Ingeniería (Energética) | 1 | 0 | 1 |
| Ingeniería (Estructuras) | 11 | 1 | 12 |
| Ingeniería (Exploración de Recursos Energéticos del Subsuelo) | 3 | 0 | 3 |
| Ingeniería (Hidráulica) | 5 | 1 | 6 |
| Ingeniería (Investigación de Operaciones) | 15 | 3 | 18 |
| Ingeniería (Mecánica de Suelos) | 4 | 0 | 4 |
| Ingeniería (Planeación) | 4 | 1 | 5 |
| Ingeniería Ambiental | 0 | 2 | 2 |
| Ingeniería Eléctrica | 5 | 0 | 5 |
| Ingeniería Mecánica | 3 | 1 | 4 |
| Ingeniería Petrolera | 5 | 0 | 5 |
| Doctorado | 3 | 0 | 3 |
| Ingeniería (Aprovechamientos Hidráulicos) | 1 | 0 | 1 |
| Ingeniería (Eléctrica) | 1 | 0 | 1 |
| Ingeniería (Investigación de Operaciones) | 1 | 0 | 1 |

**EXÁMENES DE GRADO 1993
(CONTINUACIÓN)**

| | Hombres | Mujeres | Total |
|---|-----------|-----------|-----------|
| Facultad de Medicina | 18 | 13 | 31 |
| Maestría | 14 | 9 | 23 |
| Ciencias Biomédicas (Bioquímica) | 0 | 1 | 1 |
| Ciencias Biomédicas (Farmacobiología) | 0 | 1 | 1 |
| Ciencias Biomédicas (Fisiología) | 1 | 0 | 1 |
| Ciencias Biomédicas (Inmunología) | 3 | 0 | 3 |
| Ciencias Biomédicas (Parasitología) | 0 | 2 | 2 |
| Ciencias Médicas | 5 | 3 | 8 |
| Ciencias Sociomédicas | 5 | 2 | 7 |
| Doctorado | 4 | 4 | 8 |
| Ciencias Biomédicas (Bioquímica) | 1 | 0 | 1 |
| Ciencias Biomédicas (Farmacología) | 1 | 0 | 1 |
| Ciencias Biomédicas (Fisiología) | 1 | 0 | 1 |
| Ciencias Biomédicas (Inmunología) | 1 | 4 | 5 |
| Facultad de Medicina Veterinaria y Zootecnia | 9 | 2 | 11 |
| Maestría | 9 | 2 | 11 |
| Ciencias Veterinarias | 3 | 0 | 3 |
| Producción Animal | 5 | 2 | 7 |
| Producción Animal (Reproducción Animal) | 1 | 0 | 1 |
| Facultad de Psicología | 12 | 26 | 38 |
| Maestría | 9 | 18 | 27 |
| Psico-Biología | 1 | 1 | 2 |
| Psicología (Psicología Clínica) | 3 | 13 | 16 |
| Psicología Educativa | 1 | 2 | 3 |
| Psicología General Experimental | 1 | 1 | 2 |
| Psicología Social | 3 | 1 | 4 |
| Doctorado | 3 | 8 | 11 |
| Psicología (General Experimental) | 0 | 2 | 2 |
| Psicología (Psicología Clínica) | 1 | 3 | 4 |
| Psicología (Social) | 2 | 3 | 5 |

**EXÁMENES DE GRADO 1993
(CONTINUACIÓN)**

| | Hombres | Mujeres | Total |
|--|-----------|-----------|-----------|
| Facultad de Química | 26 | 19 | 45 |
| Maestría | 21 | 18 | 39 |
| Ciencia de Alimentos (Ingeniería de Alimentos) | 1 | 0 | 1 |
| Ciencias Nucleares | 1 | 0 | 1 |
| Ciencias Químicas (Bioquímica) | 1 | 3 | 4 |
| Ciencias Químicas (Farmacia-Química-Farmacéutica) | 0 | 4 | 4 |
| Ciencias Químicas (Fisicoquímica) | 3 | 1 | 4 |
| Ciencias Químicas (Gestión de Tecnología) | 1 | 0 | 1 |
| Ciencias Químicas (Química Analítica) | 1 | 1 | 2 |
| Ciencias Químicas (Química Inorgánica) | 2 | 3 | 5 |
| Ciencias Químicas (Química Orgánica) | 1 | 1 | 2 |
| Farmacia (Biofarmacia) | 0 | 1 | 1 |
| Ingeniería Química (Ingeniería de Proyectos) | 1 | 0 | 1 |
| Ingeniería Química (Procesos) | 7 | 1 | 8 |
| Metalurgia | 2 | 0 | 2 |
| Química Inorgánica (Cerámica) | 0 | 3 | 3 |
| Doctorado | 5 | 1 | 6 |
| Ciencias Químicas | 2 | 0 | 2 |
| Ciencias Químicas (Bioquímica) | 1 | 0 | 1 |
| Química (Química Inorgánica) | 2 | 1 | 3 |
| Escuela Nacional de Estudios Profesionales Acatlán | 2 | 2 | 4 |
| Maestría | 2 | 2 | 4 |
| Estudios México-Estados Unidos | 1 | 0 | 1 |
| Política Criminal | 1 | 2 | 3 |
| Escuela Nacional de Estudios Profesionales Iztacala | 2 | 8 | 10 |
| Maestría | 2 | 8 | 10 |
| Biología de la Reproducción | 1 | 1 | 2 |
| Investigación de Servicios de Salud | 1 | 2 | 3 |
| Modificación de Conducta | 0 | 4 | 4 |
| Psicología (Metodología de la Teoría e Investigación Conductual) | 0 | 1 | 1 |

EXÁMENES DE GRADO 1993 (CONTINUACIÓN)

| | Hombres | Mujeres | Total |
|---|------------|------------|------------|
| Facultad de Estudios Superiores Cuautitlán | 9 | 4 | 13 |
| Maestría | 9 | 4 | 13 |
| Físico-Química (Métodos y Metrología) | 1 | 1 | 2 |
| Microbiología | 0 | 1 | 1 |
| Nutrición Animal | 3 | 1 | 4 |
| Producción Animal (Ovinos y Caprinos) | 2 | 1 | 3 |
| Reproducción Animal | 3 | 0 | 3 |
| Unidad Académica de los Ciclos Profesional y de Posgrado del CCH | 51 | 33 | 84 |
| Maestría | 37 | 23 | 60 |
| Biotecnología | 7 | 6 | 13 |
| Ciencias de la Computación | 8 | 2 | 10 |
| Ciencias del Mar (Oceanografía Biológica y Pesquera) | 5 | 2 | 7 |
| Ciencias del Mar (Oceanografía Química) | 1 | 0 | 1 |
| Ciencias Económicas | 4 | 0 | 4 |
| Ciencias Fisiológicas | 1 | 2 | 3 |
| Docencia Económica | 1 | 0 | 1 |
| Educación Matemática | 1 | 0 | 1 |
| Estadística e Investigación de Operaciones | 0 | 1 | 1 |
| Estudios Espaciales | 2 | 0 | 2 |
| Investigación Biomédica Básica | 3 | 9 | 12 |
| Lingüística Aplicada | 0 | 1 | 1 |
| Modelación Matemática y Computacional de Sistemas Geofísicos | 2 | 0 | 2 |
| Sismología y Física del Interior de la Tierra | 2 | 0 | 2 |
| Doctorado | 14 | 10 | 24 |
| Biotecnología | 2 | 1 | 3 |
| Ciencias del Mar (Oceanografía Biológica y Pesquera) | 2 | 0 | 2 |
| Ciencias Fisiológicas | 1 | 1 | 2 |
| Ecología | 1 | 1 | 2 |
| Geofísica (Sismología y Física del Interior de la Tierra) | 1 | 1 | 2 |
| Investigación Antropológica | 0 | 1 | 1 |
| Investigación Biomédica Básica | 7 | 5 | 12 |
| TOTAL | 390 | 244 | 634 |

FUENTE: Coordinación General de Estudios de Posgrado, UNAM.

BACHILLERATO 1994

Planes de Estudio
Distintos

| | |
|-----------------------------------|----------|
| BACHILLERATO | 2 |
| Escuela Nacional Preparatoria | 1 |
| Colegio de Ciencias y Humanidades | 1 |

TÉCNICO 1994

Planes de Estudio
Distintos

Núcleo Sur

DEPENDENCIAS DONDE SE IMPARTE
Núcleo Norte

Núcleo Oriente

| | Planes de Estudio Distintos | Núcleo Sur | DEPENDENCIAS DONDE SE IMPARTE Núcleo Norte | Núcleo Oriente |
|--------------------------------------|--------------------------------|---|---|------------------|
| TÉCNICO Y TÉCNICO PROFESIONAL | 9 | | | |
| Enfermería | 3 | Escuela Nacional de Enfermería y Obs. (1) | ENEP Iztacala (1) | FES Zaragoza (1) |
| Canto | 1 | Escuela Nacional de Música (1) | | |
| Composición | 1 | Escuela Nacional de Música (1) | | |
| Educación Musical | 1 | Escuela Nacional de Música (1) | | |
| Etnomusicología | 1 | Escuela Nacional de Música (1) | | |
| Instrumentación | 1 | Escuela Nacional de Música (1) | | |
| Piano | 1 | Escuela Nacional de Música (1) | | |

LICENCIATURA 1994

| LICENCIATURA (67 CARRERAS) | Planes de Estudio ^a Distintos | Núcleo Sur | DEPENDENCIAS DONDE SE IMPARTE | |
|--|---|--|-------------------------------|------------------|
| | | | Núcleo Norte | Núcleo Oriente |
| | 109 | | | |
| Actuarial | 2 | Facultad de Ciencias (1) | ENEP Acatlán (1) | |
| Administración | 2 | Facultad de Contaduría y Administración (1) ^b | FES Cuautitlán (1) | |
| Arquitectura | 3 | Facultad de Arquitectura (1) | ENEP Acatlán (1) | ENEP Aragón (1) |
| Arquitectura de Paisaje | 1 | Facultad de Arquitectura (1) | | |
| Artes Visuales | 1 | Escuela Nacional de Artes Plásticas (1) | | |
| Bibliotecología | 1 | Facultad de Filosofía y Letras (1) | | |
| Biología | 3 | Facultad de Ciencias (1) | ENEP Iztacala (1) | FES Zaragoza (1) |
| Canto | 1 | Escuela Nacional de Música (1) | | |
| Ciencias de la Computación | 1 | Facultad de Ciencias (1) | | |
| Ciencias de la Comunicación/Periodismo y Comunicación Colectiva/Comunicación y Periodismo | 3 | Facultad de Ciencias Políticas y Sociales (1) ^b | ENEP Acatlán (1) | ENEP Aragón (1) |
| Ciencias Políticas y Administración Pública | 2 | Facultad de Ciencias Políticas y Sociales (1) ^b | ENEP Acatlán (1) | |
| Cirujano Dentista | 3 | Facultad de Odontología (1) | ENEP Iztacala (1) | FES Zaragoza (1) |
| Composición | 1 | Escuela Nacional de Música (1) | | |
| Comunicación Gráfica | 1 | Escuela Nacional de Artes Plásticas (1) | | |
| Contaduría | 2 | Facultad de Contaduría y Administración (1) ^b | FES Cuautitlán (1) | |
| Derecho | 3 | Facultad de Derecho (1) ^b | ENEP Acatlán (1) | ENEP Aragón (1) |
| Diseño Gráfico | 2 | Escuela Nacional de Artes Plásticas (1) | ENEP Acatlán (1) | |
| Diseño Industrial | 2 | Facultad de Arquitectura (1) | | ENEP Aragón (1) |
| Economía | 3 | Facultad de Economía (1) | ENEP Acatlán (1) | ENEP Aragón (1) |
| Educación Musical | 1 | Escuela Nacional de Música (1) | | |
| Enfermería y Obstetricia | 1 | Escuela Nacional de Enfermería y Obs. (1) ^b | | |
| Enseñanza del Inglés | 1 | | ENEP Acatlán (1) | |
| Estudios Latinoamericanos | 1 | Facultad de Filosofía y Letras (1) | | |
| Etnomusicología | 1 | Escuela Nacional de Música (1) | | |
| Filosofía | 2 | Facultad de Filosofía y Letras (1) ^b | ENEP Acatlán (1) | |
| Física | 1 | Facultad de Ciencias (1) | | |
| Geografía | 1 | Facultad de Filosofía y Letras (1) ^b | | |
| Historia | 2 | Facultad de Filosofía y Letras (1) ^b | ENEP Acatlán (1) | |

^a Se refiere a Planes de Estudio con clave diferente y sin considerar opciones.

^b Se imparte también en el Sistema Universidad Abierta (SUA).

LICENCIATURA 1994 (CONTINUACIÓN)

| LICENCIATURA (continuación) | Planes de Estudio ^a | | DEPENDENCIAS DONDE SE IMPARTE | |
|-------------------------------------|--------------------------------|--|-------------------------------|------------------|
| | Distintos | Núcleo Sur | Núcleo Norte | Núcleo Oriente |
| Informática | 2 | Facultad de Contaduría y Administración (1) | FES Cuautitlán (1) | |
| Ingeniería Agrícola | 1 | | FES Cuautitlán (1) | |
| Ingeniería Civil | 3 | Facultad de Ingeniería (1) | ENEP Acatlán (1) | ENEP Aragón (1) |
| Ingeniería de Minas y Metalurgia | 1 | Facultad de Ingeniería (1) | | |
| Ingeniería Eléctrica y Electrónica | 1 | Facultad de Ingeniería (1) | | |
| Ingeniería en Alimentos | 1 | | FES Cuautitlán (1) | |
| Ingeniería en Computación | 2 | Facultad de Ingeniería (1) | | ENEP Aragón (1) |
| Ingeniería en Telecomunicaciones | 1 | Facultad de Ingeniería (1) | | |
| Ingeniería Geofísica | 1 | Facultad de Ingeniería (1) | | |
| Ingeniería Geológica | 1 | Facultad de Ingeniería (1) | | |
| Ingeniería Industrial | 1 | Facultad de Ingeniería (1) | | |
| Ingeniería Mecánica | 1 | Facultad de Ingeniería (1) | | |
| Ingeniería Mecánica y Eléctrica | 2 | Facultad de Ingeniería (1) | FES Cuautitlán (1) | ENEP Aragón (1) |
| Ingeniería Petrolera | 1 | Facultad de Ingeniería (1) | | |
| Ingeniería Química | 3 | Facultad de Química (1) | FES Cuautitlán (1) | FES Zaragoza (1) |
| Ingeniería Química Metalúrgica | 1 | Facultad de Química (1) | | |
| Ingeniería Topográfica y Geodésica | 1 | Facultad de Ingeniería (1) | | |
| Instrumentación | 1 | Escuela Nacional de Música (1) | | |
| Investigación Biomédica Básica | 1 | Colegio de Ciencias y Humanidades (1) | | |
| Lengua y Literaturas Hispánicas | 2 | Facultad de Filosofía y Letras (1) | ENEP Acatlán (1) | |
| Lengua y Literaturas Modernas | 1 | Facultad de Filosofía y Letras (1) | | |
| Letras Clásicas | 1 | Facultad de Filosofía y Letras (1) | | |
| Literatura Dramática y Teatro | 1 | Facultad de Filosofía y Letras (1) | | |
| Matemáticas | 1 | Facultad de Ciencias (1) | | |
| Matemáticas Aplicadas y Computación | 1 | | ENEP Acatlán (1) | |
| Médico Cirujano | 3 | Facultad de Medicina (1) | ENEP Iztacala (1) | FES Zaragoza (1) |
| Medicina Veterinaria y Zootecnia | 2 | Facultad de Medicina Veterinaria y Zoot. (1) | FES Cuautitlán (1) | |
| Optometría | 1 | | ENEP Iztacala (1) | |

^a Se refiere a Planes de Estudio con clave diferente y sin considerar opciones.

^b Se imparte también en el Sistema Universidad Abierta (SUA).

LICENCIATURA 1994 (CONTINUACIÓN)

| Planes de Estudio ^a Distintos | Núcleo Sur | DEPENDENCIAS DONDE SE IMPARTE | | Núcleo Oriente |
|---|------------|--|--------------------|------------------|
| | | Núcleo Norte | | |
| LICENCIATURA (continuación) | | | | |
| Pedagogía | 3 | Facultad de Filosofía y Letras (1) ^b | ENEP Acatlán (1) | ENEP Aragón (1) |
| Piano | 1 | Escuela Nacional de Música (1) | | |
| Planificación para el Desarrollo Agropecuario | 1 | | | ENEP Aragón (1) |
| Psicología | 3 | Facultad de Psicología (1) ^b | ENEP Iztacala (1) | FES Zaragoza (1) |
| Química | 2 | Facultad de Química (1) | FES Cuautitlán (1) | |
| Química en Alimentos | 1 | Facultad de Química (1) | | |
| Química Farmacéutica Biológica | 3 | Facultad de Química (1) | FES Cuautitlán (1) | FES Zaragoza (1) |
| Relaciones Internacionales | 3 | Facultad de Ciencias Políticas y Sociales (1) ^b | ENEP Acatlán (1) | ENEP Aragón (1) |
| Sociología | 3 | Facultad de Ciencias Políticas y Sociales (1) ^b | ENEP Acatlán (1) | ENEP Aragón (1) |
| Trabajo Social | 1 | Escuela Nacional de Trabajo Social (1) | | |
| Urbanismo | 1 | Facultad de Arquitectura (1) | | |

LICENCIATURA 1994

| Sistema | Planes de Estudio ^a Distintos |
|--------------|---|
| Escolarizado | 109 |
| Abierto | 15 <i>16</i> |
| TOTAL | 124 <i>125</i> |

^a Se refiere a Planes de Estudio con clave diferente y sin considerar opciones.

^b Se imparte también en el Sistema Universidad Abierta (SUA).

FUENTE: Unidad de Apoyo a Cuerpos Colegiados, UNAM.

**POSGRADO
1994**

| | Especialización | Maestría | Doctorado | Total |
|---|-----------------|------------|-----------|------------|
| ESCUELAS | 1 | 1 | | 2 |
| Escuela Nacional de Artes Plásticas | | 1 | | 1 |
| Escuela Nacional de Trabajo Social | 1 | | | 1 |
| FACULTADES | 64 | 93 | 37 | 194 |
| Facultad de Arquitectura | 7 | 3 | 2 | 12 |
| Facultad de Ciencias | 1 | 14 | 6 | 21 |
| Facultad de Ciencias Políticas y Sociales | | 6 | 5 | 11 |
| Facultad de Contaduría y Administración | 12 | 3 | 1 | 16 |
| Facultad de Derecho | 7 | 3 | 1 | 11 |
| Facultad de Economía | | 1 | 1 | 2 |
| Facultad de Filosofía y Letras | | 17 | 13 | 30 |
| Facultad de Ingeniería | 9 | 13 | 1 | 23 |
| Facultad de Medicina | 7 | 7 | 3 | 17 |
| Facultad de Medicina Veterinaria y Zootecnia | 6 | 2 | 1 | 9 |
| Facultad de Odontología | 12 | 1 | 1 | 14 |
| Facultad de Psicología | 2 | 7 | 1 | 10 |
| Facultad de Química | 1 | 16 | 1 | 18 |
| UNIDADES MULTIDISCIPLINARIAS | 15 | 21 | 2 | 38 |
| Escuela Nacional de Estudios Profesionales Acatlán | 5 | 2 | | 7 |
| Escuela Nacional de Estudios Profesionales Aragón | 2 | 3 | | 5 |
| Escuela Nacional de Estudios Profesionales Iztacala | 1 | 7 | | 8 |
| Facultad de Estudios Superiores Cuautitlán | 3 | 6 | 1 | 10 |
| Facultad de Estudios Superiores Zaragoza | 4 | 3 | 1 | 8 |
| UNIDAD ACADÉMICA DE LOS CICLOS PROFESIONAL Y DE POSGRADO DEL CCH | 3 | 16 | 6 | 25 |
| TOTAL | 83 | 131 | 45 | 259 |

FUENTE: Coordinación General de Estudios de Posgrado, UNAM.

PREMIO GUSTAVO BAZ PRADA

1991

| | |
|--|-------|
| Programa de Seguro Social | 2'388 |
| Programa de Seguro Social - Adicional | 1'054 |
| Programa de Seguro Social - Seguro de Vida | 603 |
| Programa de Seguro Social - Seguro de Salud | 668 |
| Programa de Seguro Social - Seguro de Accidentes | 511 |
| Programa de Seguro Social - Seguro de Invalidez | 893 |
| Programa de Seguro Social - Seguro de Vejez | 110 |
| Programa de Seguro Social - Seguro de Desempleo | 2'262 |


| | |
|--|-------|
| Programa de Seguro Social - Seguro de Vejez | 110 |
| Programa de Seguro Social - Seguro de Desempleo | 2'262 |
| Programa de Seguro Social - Seguro de Accidentes | 511 |
| Programa de Seguro Social - Seguro de Invalidez | 893 |
| Programa de Seguro Social - Seguro de Salud | 668 |
| Programa de Seguro Social - Seguro de Vida | 603 |
| Programa de Seguro Social - Adicional | 1'054 |
| Programa de Seguro Social | 2'388 |

Programa de Seguro Social - Seguro de Vejez 110 17.990 17.990 20.000

1991

Programa de Seguro Social - Seguro de Desempleo 2'262 17.990 17.990 20.000

TOTAL



Servicio Social

**PROGRAMAS DE SERVICIO SOCIAL REGISTRADOS EN LA UNAM
1993**

| | |
|--|--------------|
| Internos (Dependencias UNAM) | 1,363 |
| Centros Universitarios | 56 |
| Coordinaciones | 43 |
| Direcciones | 90 |
| Institutos | 99 |
| Colegios, Facultades y Escuelas | 989 |
| Otras Dependencias | 86 |
| Externos (Sector Público, Social y Educativo) | 3,903 |
| Organismos del DDF | 786 |
| Secretarías de Estado | 883 |
| Organismos Paraestatales | 271 |
| Sector Salud | 625 |
| Instituciones Educativas | 499 |
| Gobiernos de los Estados del País | 407 |
| Organismos Descentralizados | 432 |
| TOTAL | 5,266 |

FUENTE: Programa del Servicio Social Multidisciplinario, UNAM.

**PREMIO GUSTAVO BAZ PRADA
1993**

| | |
|-------------------------------------|-----|
| Participantes | 401 |
| Trabajos inscritos | 235 |
| Escuelas y Facultades participantes | 18 |
| Primeros lugares | 134 |

**DEMANDA, REGISTRO Y CARTAS DE LIBERACIÓN
1993**

| | Demanda de prestadores de Servicio Social | Registros de alumnos de Servicio Social (Cartillas) | Cartas únicas de liberación |
|---|---|--|-----------------------------------|
| Programa del Servicio Social Multidisciplinario | 39,896 | 17,495 | 22,029 |
| Dirección General de Incorporación y Revalidación de Estudios | 3,585 | 1,763 | 2,064 |
| TOTAL | 43,481 | 19,258 | 24,093 |

FUENTE: Programa del Servicio Social Multidisciplinario, UNAM.

ALUMNOS REGISTRADOS POR DEPENDENCIA 1993^a

| Dependencia | No. de Alumnos |
|---|----------------|
| ESCUELAS | 1,202 |
| Escuela Nacional de Artes Plásticas | 409 |
| Escuela Nacional de Enfermería y Obstetricia | 592 |
| Escuela Nacional de Música | 12 |
| Escuela Nacional de Trabajo Social | 189 |
| FACULTADES | 8,509 |
| Facultad de Arquitectura | 915 |
| Facultad de Ciencias | 88 |
| Facultad de Ciencias Políticas y Sociales | 733 |
| Facultad de Contaduría y Administración | 2,108 |
| Facultad de Derecho | 1,248 |
| Facultad de Economía | 64 |
| Facultad de Filosofía y Letras | 277 |
| Facultad de Ingeniería | 223 |
| Facultad de Medicina | 1,461 |
| Facultad de Medicina Veterinaria y Zootecnia | 203 |
| Facultad de Odontología | 441 |
| Facultad de Psicología | 412 |
| Facultad de Química | 336 |
| UNIDADES MULTIDISCIPLINARIAS | 5,834 |
| Escuela Nacional de Estudios Profesionales Acatlán | 1,803 |
| Escuela Nacional de Estudios Profesionales Aragón | 1,529 |
| Escuela Nacional de Estudios Profesionales Iztacala | 1,033 |
| Facultad de Estudios Superiores Cuautitlán | 831 |
| Facultad de Estudios Superiores Zaragoza | 638 |
| TOTAL | 15,545 |


a Incluye solamente a los alumnos que, habiéndose registrado en 1993, terminaron su servicio social durante ese año.

FUENTE: Programa del Servicio Social Multidisciplinario, UNAM.

ALUMNOS DE LA SINTHA INCORPORADO

2021-2024

| Alumno | 2021 | 2022 | 2023 | 2024 |
|-----------|------|------|------|------|
| Alumno 1 | 100 | 100 | 100 | 100 |
| Alumno 2 | 100 | 100 | 100 | 100 |
| Alumno 3 | 100 | 100 | 100 | 100 |
| Alumno 4 | 100 | 100 | 100 | 100 |
| Alumno 5 | 100 | 100 | 100 | 100 |
| Alumno 6 | 100 | 100 | 100 | 100 |
| Alumno 7 | 100 | 100 | 100 | 100 |
| Alumno 8 | 100 | 100 | 100 | 100 |
| Alumno 9 | 100 | 100 | 100 | 100 |
| Alumno 10 | 100 | 100 | 100 | 100 |
| Alumno 11 | 100 | 100 | 100 | 100 |
| Alumno 12 | 100 | 100 | 100 | 100 |
| Alumno 13 | 100 | 100 | 100 | 100 |
| Alumno 14 | 100 | 100 | 100 | 100 |
| Alumno 15 | 100 | 100 | 100 | 100 |
| Alumno 16 | 100 | 100 | 100 | 100 |
| Alumno 17 | 100 | 100 | 100 | 100 |
| Alumno 18 | 100 | 100 | 100 | 100 |
| Alumno 19 | 100 | 100 | 100 | 100 |
| Alumno 20 | 100 | 100 | 100 | 100 |
| Alumno 21 | 100 | 100 | 100 | 100 |
| Alumno 22 | 100 | 100 | 100 | 100 |
| Alumno 23 | 100 | 100 | 100 | 100 |
| Alumno 24 | 100 | 100 | 100 | 100 |
| Alumno 25 | 100 | 100 | 100 | 100 |
| Alumno 26 | 100 | 100 | 100 | 100 |
| Alumno 27 | 100 | 100 | 100 | 100 |
| Alumno 28 | 100 | 100 | 100 | 100 |
| Alumno 29 | 100 | 100 | 100 | 100 |
| Alumno 30 | 100 | 100 | 100 | 100 |
| Alumno 31 | 100 | 100 | 100 | 100 |
| Alumno 32 | 100 | 100 | 100 | 100 |
| Alumno 33 | 100 | 100 | 100 | 100 |
| Alumno 34 | 100 | 100 | 100 | 100 |
| Alumno 35 | 100 | 100 | 100 | 100 |
| Alumno 36 | 100 | 100 | 100 | 100 |
| Alumno 37 | 100 | 100 | 100 | 100 |
| Alumno 38 | 100 | 100 | 100 | 100 |
| Alumno 39 | 100 | 100 | 100 | 100 |
| Alumno 40 | 100 | 100 | 100 | 100 |
| Alumno 41 | 100 | 100 | 100 | 100 |
| Alumno 42 | 100 | 100 | 100 | 100 |
| Alumno 43 | 100 | 100 | 100 | 100 |
| Alumno 44 | 100 | 100 | 100 | 100 |
| Alumno 45 | 100 | 100 | 100 | 100 |
| Alumno 46 | 100 | 100 | 100 | 100 |
| Alumno 47 | 100 | 100 | 100 | 100 |
| Alumno 48 | 100 | 100 | 100 | 100 |
| Alumno 49 | 100 | 100 | 100 | 100 |
| Alumno 50 | 100 | 100 | 100 | 100 |



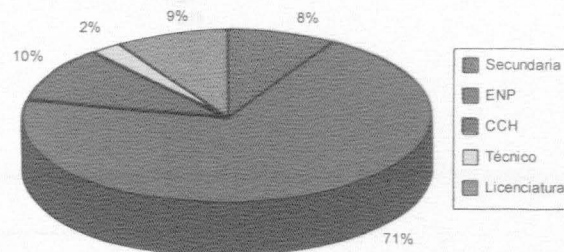
Sistema Incorporado

Resumen Estadístico

SISTEMA INCORPORADO
1993-1994

| | Instituciones | Profesores | Alumnos |
|---------------------|---------------|--------------|----------------|
| Secundaria | 31 | 779 | 10,594 |
| Bachillerato | 277 | 7,071 | 101,535 |
| Plan ENP | 216 | 6,037 | 88,666 |
| Plan CCH | 61 | 1,034 | 12,869 |
| Técnico | 21 | 298 | 2,780 |
| Licenciatura | 31 | 1,236 | 11,018 |
| TOTAL | 360 | 9,384 | 125,927 |

Alumnos por nivel



ALUMNOS EN EL SISTEMA INCORPORADO 1989-1994

| | 1989-90 | 1990-91 | 1991-92 | 1992-93 | 1993-94 |
|---|---------|---------|---------|---------|---------|
| Iniciación Universitaria (Secundaria) | 12,324 | 12,247 | 10,766 | 10,719 | 10,594 |
| Plan ENP | 88,894 | 88,535 | 87,830 | 88,151 | 88,666 |
| Plan CCH | 16,490 | 16,406 | 15,005 | 13,661 | 12,869 |
| Técnico en Enfermería | 3,088 | 3,181 | 3,045 | 2,842 | 2,780 |
| Actuaría | 76 | 25 | 0 | 0 | 0 |
| Administración | 4,091 | 3,653 | 1,958 | 2,052 | 2,023 |
| Arquitectura | 834 | 735 | 265 | 228 | 287 |
| Arquitectura (Acatlán) | 47 | 72 | 86 | 0 | 0 |
| Biología | 90 | 18 | 0 | 0 | 0 |
| Ciencias de la Comunicación/Periodismo y Com. Colectiva | 518 | 731 | 210 | 235 | 201 |
| Ciencias Políticas y Administración Pública | 4 | 9 | 13 | 19 | 12 |
| Cirujano Dentista | 295 | 326 | 117 | 234 | 248 |
| Contaduría | 2,742 | 2,633 | 1,678 | 2,139 | 2,165 |
| Derecho | 5,187 | 4,725 | 2,906 | 2,884 | 3,102 |
| Derecho (Acatlán) | 57 | 39 | 28 | 0 | 0 |
| Diseño Gráfico | 702 | 975 | 326 | 525 | 516 |
| Diseño Industrial | 222 | 286 | 87 | 83 | 84 |
| Economía | 105 | 130 | 0 | 8 | 3 |
| Economía (Acatlán) | 8 | 10 | 6 | 0 | 0 |
| Enfermería y Obstetricia | 0 | 0 | 4 | 12 | 20 |
| Filosofía | 68 | 65 | 307 | 46 | 56 |
| Historia | 1 | 1 | 0 | 6 | 13 |
| Informática | 0 | 0 | 0 | 75 | 127 |
| Ingeniería Agrícola | 166 | 162 | 0 | 0 | 0 |
| Ingeniería en Alimentos | 40 | 28 | 16 | 0 | 0 |
| Ingeniería en Computación | 508 | 603 | 0 | 27 | 34 |
| Ingeniería Mecánica Eléctrica | 1,750 | 1,774 | 834 | 603 | 471 |
| Ingeniería Química | 112 | 200 | 45 | 0 | 0 |
| Ingeniería Civil | 322 | 317 | 64 | 26 | 41 |
| Lengua y Literatura Hispánicas | 10 | 8 | 0 | 0 | 0 |
| Matemáticas | 12 | 12 | 0 | 0 | 0 |

ALUMNOS EN EL SISTEMA INCORPORADO 1989-1994

| | 1989-90 | 1990-91 | 1991-92 | 1992-93 | 1993-94 |
|---|----------------|----------------|----------------|----------------|----------------|
| Médico Cirujano | 1,711 | 1,241 | 488 | 356 | 404 |
| Pedagogía | 590 | 636 | 493 | 499 | 499 |
| Pedagogía (Acatlán) | 29 | 80 | 21 | 0 | 0 |
| Planificación para el Desarrollo Agropecuario | 43 | 48 | 34 | 10 | 4 |
| Psicología | 844 | 713 | 338 | 301 | 317 |
| Química | 6 | 4 | 0 | 0 | 0 |
| Química Farmacéutica Biológica | 583 | 515 | 241 | 163 | 162 |
| Relaciones Internacionales | 96 | 99 | 87 | 165 | 113 |
| Relaciones Internacionales (Acatlán) | 5 | 9 | 19 | 0 | 0 |
| Trabajo Social | 166 | 186 | 160 | 108 | 116 |
| TOTAL | 142,836 | 141,437 | 127,477 | 126,177 | 125,927 |

FUENTE: Dirección General de Incorporación y Revalidación de Estudios, UNAM

INVESTIGACIÓN ÍNDICE DE SECCIÓN

| | |
|---|-----|
| Sistema Nacional de Investigación | 104 |
| Redes de Investigación | 106 |
| Programa Académico de la SNI en Áreas y Disciplinas | 107 |
| Proyectos de Investigación | 107 |
| Proyectos de Investigación por Área de Conocimiento | 108 |

Investigación

INVESTIGACIÓN ÍNDICE DE SECCIÓN

| | |
|---|-----|
| Sistema Nacional de Investigadores | 101 |
| Resumen Estadístico | 102 |
| Personal Académico en el SNI por Area y Dependencia | 103 |
| Proyectos de Investigación | 107 |
| Proyectos de Investigación por Area de Conocimiento | 108 |


PERSONAL ACADÉMICO DE LA UNAM EN EL SNI
1994

Resumen Estadístico

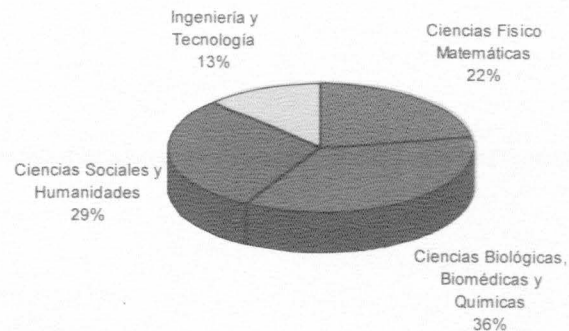
| | |
|---|--------------|
| Colegio de Ciencias y Humanidades | 1 |
| Escuela Nacional Preparatoria | 2 |
| Escuelas | 1 |
| Facultades | 483 |
| Unidades Multidisciplinarias | 57 |
| Unidad Académica de los Ciclos Profesional y de Posgrado del CCH | 11 |
| Investigación Científica | 1,027 |
| Investigación Humanística | 315 |
| Otras Dependencias | 24 |
| TOTAL | 1,921 |

Personal Académico de la UNAM
de tiempo completo

Académicos en el
SNI 25%



Personal Académico de la UNAM en el SNI por área



**PERSONAL ACADÉMICO EN EL SNI POR ÁREA Y DEPENDENCIA
1994**

| | Ciencias Físico Matemáticas | Ciencias Biológicas Biomédicas y Químicas | Ciencias Sociales y Humanidades | Ingeniería y Tecnología | Total |
|---|-----------------------------|---|---------------------------------|-------------------------|-------|
| COLEGIO DE CIENCIAS Y HUMANIDADES | | | 1 | | 1 |
| ESCUELA NACIONAL PREPARATORIA | | | 2 | | 2 |
| ESCUELAS | | | 1 | | 1 |
| Escuela Nacional de Artes Plásticas | | | 1 | | 1 |
| FACULTADES | 41 | 194 | 180 | 68 | 483 |
| Facultad de Arquitectura | 1 | | 6 | 2 | 9 |
| Facultad de Ciencias | 29 | 44 | 7 | 3 | 83 |
| Facultad de Ciencias Políticas y Sociales | | | 40 | | 40 |
| Facultad de Contaduría y Administración | | | 1 | | 1 |
| Facultad de Derecho | | | 7 | | 7 |
| Facultad de Economía | | | 28 | | 28 |
| Facultad de Filosofía y Letras | | | 56 | | 56 |
| Facultad de Ingeniería | 1 | | 1 | 31 | 33 |
| Facultad de Medicina | | 75 | 7 | 1 | 83 |
| Facultad de Medicina Veterinaria y Zootecnia | | 10 | | 13 | 23 |
| Facultad de Odontología | | 4 | | 1 | 5 |
| Facultad de Psicología | | 4 | 25 | | 29 |
| Facultad de Química | 10 | 57 | 2 | 17 | 86 |
| UNIDADES MULTIDISCIPLINARIAS | 1 | 38 | 11 | 7 | 57 |
| Escuela Nacional de Estudios Profesionales Acatlán | | | 5 | | 5 |
| Escuela Nacional de Estudios Profesionales Iztacala | | 18 | 6 | | 24 |
| Facultad de Estudios Superiores Cuautitlán | 1 | 4 | | 7 | 12 |
| Facultad de Estudios Superiores Zaragoza | | 16 | | | 16 |
| UNIDAD ACADÉMICA DE LOS CICLOS PROFESIONAL Y DE POSGRADO DEL CCH | | 4 | 5 | 2 | 11 |

PERSONAL ACADÉMICO EN EL SNI POR ÁREA Y DEPENDENCIA 1994
(CONTINUACIÓN)

| | Ciencias Físico Matemáticas | Ciencias Biológicas Biomédicas y Químicas | Ciencias Sociales y Humanidades | Ingeniería y Tecnología | Total |
|---|-----------------------------|---|---------------------------------|-------------------------|--------------|
| INVESTIGACIÓN CIENTÍFICA | 379 | 448 | 37 | 163 | 1,027 |
| Centro de Ciencias de la Atmósfera | 10 | 5 | 1 | 4 | 20 |
| Centro de Ecología | | 42 | 2 | 1 | 45 |
| Centro de Información Científica y Humanística | | | 2 | | 2 |
| Centro de Instrumentos | 2 | | | 6 | 8 |
| Centro de Investigación sobre Fijación de Nitrógeno | | 19 | | | 19 |
| Centro Universitario de Comunicación de la Ciencia | 1 | | 1 | 1 | 3 |
| Centro de Neurobiología | | 17 | 1 | | 18 |
| Centro para la Innovación Tecnológica | | | 1 | 1 | 2 |
| Instituto de Astronomía | 47 | | | 7 | 54 |
| Instituto de Biología | | 59 | | 1 | 60 |
| Instituto de Biotecnología | | 71 | | 11 | 82 |
| Instituto de Ciencias del Mar y Limnología | 5 | 36 | | 3 | 44 |
| Instituto de Ciencias Nucleares | 26 | 5 | | 1 | 32 |
| Instituto de Física | 120 | 2 | 1 | 11 | 134 |
| Instituto de Fisiología Celular | | 66 | | | 66 |
| Instituto de Geofísica | 42 | | | 9 | 51 |
| Instituto de Geografía | 5 | | 21 | 1 | 27 |
| Instituto de Geología | 29 | 8 | | 6 | 43 |
| Instituto de Ingeniería | | | | 69 | 69 |
| Instituto de Investigaciones Biomédicas | | 53 | 1 | 1 | 55 |
| Instituto de Investigaciones en Matemáticas Aplicadas y en Sistemas | 17 | 1 | 5 | 11 | 34 |
| Instituto de Investigaciones en Materiales | 31 | 12 | | 17 | 60 |
| Instituto de Matemáticas | 40 | | | 2 | 42 |
| Instituto de Química | 4 | 52 | | | 56 |
| Programa Universitario de Energía | | | 1 | | 1 |


**PERSONAL ACADÉMICO EN EL SNI POR ÁREA Y DEPENDENCIA 1994
(CONTINUACIÓN)**

| | Clencias Físico Matemáticas | Ciencias Biológicas Biomédicas y Químicas | Ciencias Sociales y Humanidades | Ingeniería y Tecnología | Total |
|--|-----------------------------------|--|---------------------------------------|----------------------------|--------------|
| INVESTIGACIÓN HUMANÍSTICA | | 2 | 313 | | 315 |
| Centro Coordinador y Difusor de Estudios Latinoamericanos | | | 8 | | 8 |
| Centro de Estudios sobre la Universidad | | | 5 | | 5 |
| Centro de Investigaciones Interdisciplinarias en Humanidades | | | 5 | | 5 |
| Centro de Investigaciones sobre América del Norte | | | 6 | | 6 |
| Centro de Investigaciones y Servicios Educativos | | | 3 | | 3 |
| Centro Regional de Investigaciones Multidisciplinarias | | | 11 | | 11 |
| Centro Universitario de Investigaciones Bibliotecológicas | | | 5 | | 5 |
| Coordinación de Humanidades | | | 2 | | 2 |
| Instituto de Investigaciones Antropológicas | | 2 | 31 | | 33 |
| Instituto de Investigaciones Bibliográficas | | | 6 | | 6 |
| Instituto de Investigaciones Económicas | | | 12 | | 12 |
| Instituto de Investigaciones Estéticas | | | 26 | | 26 |
| Instituto de Investigaciones Filológicas | | | 64 | | 64 |
| Instituto de Investigaciones Filosóficas | | | 29 | | 29 |
| Instituto de Investigaciones Históricas | | | 26 | | 26 |
| Instituto de Investigaciones Jurídicas | | | 32 | | 32 |
| Instituto de Investigaciones Sociales | | | 42 | | 42 |
| OTRAS DEPENDENCIAS | 6 | 9 | 6 | 3 | 24 |
| TOTAL | 427 | 695 | 556 | 243 | 1,921 |

465 679 577 234 1,955 110/96

FUENTE: Sistema Nacional de Investigadores, CONACYT.

Elaboración: Dirección General de Estadística y Censos, 2010



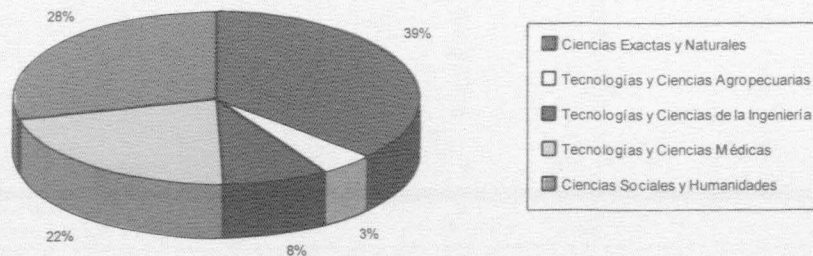
- Instituciones gubernamentales
- Instituciones privadas
- Organismos internacionales
- Organismos extranjeros
- Otros

| TIPO DE PROYECTO | 2008 | 2009 |
|--|-------|------|
| Proyectos de investigación científica | 1.129 | 109 |
| Proyectos de investigación tecnológica | 672 | 12 |
| Proyectos de investigación en ciencias de la salud | 200 | 5 |
| Proyectos de investigación en ciencias sociales | 10 | 0 |

Proyectos de Investigación

PROYECTOS DE INVESTIGACIÓN^a
1993

| Area de conocimiento ^b | Total de Proyectos | % |
|---|--------------------|------------|
| Ciencias Exactas y Naturales | 1,620 | 39 |
| Tecnologías y Ciencias Agropecuarias | 114 | 3 |
| Tecnologías y Ciencias de la Ingeniería | 309 | 8 |
| Tecnologías y Ciencias Médicas | 922 | 22 |
| Ciencias Sociales y Humanidades | 1,134 | 28 |
| TOTAL | 4,099 | 100 |



^a Proyectos desarrollados con financiamiento presupuestal directo y programas institucionales.

^b Clasificación según UNESCO-CONACYT.

FUENTE: Dirección General de Programación y Presupuestación, UNAM.

DIFUSIÓN CULTURAL
INDICE DE SECCION

| | |
|---|-----|
| Actividades Académicas | 110 |
| Actividades Artísticas | 113 |
| Actividades Complementarias | 124 |
| Procesos Educativos | 115 |
| Actividades de Cooperación | 150 |
| Actividades de las Reservas del Centro Cultural Universitario | 151 |

Difusión Cultural

DIFUSIÓN CULTURAL ÍNDICE DE SECCIÓN

| | |
|---|-----|
| Actividades Académicas | 112 |
| Actividades Artísticas | 113 |
| Actividades Complementarias | 114 |
| Producción Editorial | 115 |
| Actividades de Comunicación | 116 |
| Actividades en los Recintos del Centro Cultural Universitario | 116 |

| CATEGORÍA DE ACTIVIDADES | | 1997 | | 1998 | | 1999 | | 2000 | | 2001 | |
|--------------------------|--|-------------|----------|-------------|----------|-------------|----------|-------------|----------|-------------|----------|
| | | ACTIVIDADES | PERSONAS | ACTIVIDADES | PERSONAS | ACTIVIDADES | PERSONAS | ACTIVIDADES | PERSONAS | ACTIVIDADES | PERSONAS |
| CATEGORÍA DE ACTIVIDADES | | 112 | 15 | 112 | 15 | 112 | 15 | 112 | 15 | 112 | 15 |
| CATEGORÍA DE ACTIVIDADES | | 113 | 15 | 113 | 15 | 113 | 15 | 113 | 15 | 113 | 15 |
| CATEGORÍA DE ACTIVIDADES | | 114 | 15 | 114 | 15 | 114 | 15 | 114 | 15 | 114 | 15 |
| CATEGORÍA DE ACTIVIDADES | | 115 | 15 | 115 | 15 | 115 | 15 | 115 | 15 | 115 | 15 |
| CATEGORÍA DE ACTIVIDADES | | 116 | 15 | 116 | 15 | 116 | 15 | 116 | 15 | 116 | 15 |

1110
SECRETARÍA DE EDUCACIÓN

**ACTIVIDADES ACADÉMICAS
1993**

| Dependencias | Cursos | Conferencias | Mesas Redondas | Talleres | Otras ^a Actividades | Total |
|---|--------------|--------------|----------------|------------|--------------------------------|--------------|
| COORDINACION DE DIFUSION CULTURAL | 50 | | | | 236 | 286 |
| CENTROS DE EXTENSIÓN | | | | | | |
| Centro de Enseñanza de Lenguas Extranjeras | 429 | 3 | 2 | 12 | 29 | 475 |
| Centro de Enseñanza para Extranjeros | 974 | 14 | 8 | | 49 | 1,045 |
| Centro de Investigación y Servicios Museológicos | 9 | 4 | | | 181 | 194 |
| Centro Universitario de Estudios Cinematográficos | 62 | 6 | | | 14 | 82 |
| Centro Universitario de Teatro | 85 | 8 | | 1 | 8 | 102 |
| DIRECCIONES ARTÍSTICAS | | | | | | |
| Dirección de Literatura | | 95 | 21 | 115 | | 231 |
| Dirección de Teatro y Danza | 2 | | 2 | | 29 | 33 |
| Dirección General de Actividades Cinematográficas | | 50 | 2 | | 24 | 76 |
| Dirección General de Actividades Musicales | 2 | 12 | | | 1 | 15 |
| DIRECCIONES DE COMUNICACIÓN | | | | | | |
| Dirección General de Radio UNAM | | | | 3 | 36 | 39 |
| Dirección General de TV UNAM | 5 | | | 1 | 8 | 14 |
| CENTROS DE DIFUSIÓN | | | | | | |
| Casa del Lago | | | | 17 | 1 | 18 |
| Museo Universitario del Chopo | 15 | 11 | 18 | 24 | 6 | 74 |
| TOTAL | 1,633 | 203 | 53 | 173 | 622 | 2,684 |

^a Incluye Diplomados(1), Estancias Académicas(21), Investigaciones(61), Premios y distinciones(57), Becas(4) y Visitas Guiadas(478).

FUENTE: Coordinación de Difusión Cultural, UNAM.

ACTIVIDADES ARTÍSTICAS 1993

| Dependencias | Proyecciones de | | Presentaciones | | Conciertos | Presentación de Publicaciones | Talleres Artísticos | Lectura de Poesía | Total |
|---|-----------------|--------------|----------------|------------|------------|-------------------------------|---------------------|-------------------|--------------|
| | Cine/Video | Exposiciones | Teatro | Danza | | | | | |
| COORDINACIÓN DE DIFUSIÓN CULTURAL | 8 | 8 | | | | | | | 16 |
| CENTROS DE EXTENSIÓN | | | | | | | | | |
| Centro de Enseñanza de Lenguas Extranjeras | 50 | 2 | | | 1 | | | | 53 |
| Centro de Enseñanza para Extranjeros | 67 | 18 | 4 | 4 | 2 | 1 | | | 96 |
| Centro de Investigación y Servicios Museológicos | | 22 | | | | 7 | | | 29 |
| Centro Universitario de Estudios Cinematográficos | 817 | | | | | 2 | | | 819 |
| Centro Universitario de Teatro | | | 421 | | | 1 | | | 422 |
| DIRECCIONES ARTÍSTICAS | | | | | | | | | |
| Dirección de Literatura | | | | | | 39 | | 75 | 114 |
| Dirección de Teatro y Danza | | | 855 | 247 | | | 38 | | 1,140 |
| Dirección General de Actividades Cinematográficas | 4,470 | 17 | | | | 3 | | | 4,490 |
| Dirección General de Actividades Musicales | | 1 | | | 434 | 3 | | | 438 |
| DIRECCIONES DE COMUNICACIÓN | | | | | | | | | |
| Dirección General de Radio UNAM | | 1 | 134 | | 5 | | | | 140 |
| CENTROS DE DIFUSIÓN | | | | | | | | | |
| Casa del Lago | 102 | 23 | 237 | 23 | | | 72 | 12 | 469 |
| Museo Universitario del Chopo | 10 | 30 | 105 | 52 | 73 | 5 | | | 275 |
| TOTAL | 5,524 | 122 | 1,756 | 326 | 515 | 61 | 110 | 87 | 8,501 |

FUENTE: Coordinación de Difusión Cultural, UNAM.

ACTIVIDADES COMPLEMENTARIAS
1993

| Dependencias | Exámenes ^a | Ferias | Reuniones | Jornadas y simposia | Radio y Televisión Spots Programas | Apoyos y/o Servicios | Concursos ^b y Encuentros | Otras ^c Actividades | Total |
|---|-----------------------|----------|-----------|------------------------|---------------------------------------|-------------------------|--|-----------------------------------|--------------|
| COORDINACIÓN DE DIFUSIÓN CULTURAL | | | 73 | 1 | 141 | 13 | | 38 | 273 |
| CENTROS DE EXTENSIÓN | | | | | | | | | |
| Centro de Enseñanza de Lenguas Extranjeras | 2,656 | 2 | 1 | | | | 4 | 5 | 2,668 |
| Centro de Enseñanza para Extranjeros | 41 | | | 13 | | 49 | 4 | 67 | 174 |
| Centro de Investigación y Servicios Museológicos | | | 6 | | | 192 | | 44 | 242 |
| Centro Universitario de Estudios Cinematográficos | | | | | | | | 16 | 16 |
| Centro Universitario de Teatro | | | | | | | | 2 | 2 |
| DIRECCIONES ARTÍSTICAS | | | | | | | | | |
| Dirección de Literatura | | 6 | | | 260 | | 11 | 98 | 375 |
| Dirección de Teatro y Danza | | | | | 47 | 13 | 1 | 27 | 88 |
| Dirección General de Actividades Cinematográficas | | | | 1 | 350 | | 2 | 35 | 388 |
| Dirección General de Actividades Musicales | | | | | 32 | | 1 | 3 | 36 |
| DIRECCIONES DE COMUNICACIÓN | | | | | | | | | |
| Dirección General de Radio UNAM | | | | | | | | 1 | 1 |
| Dirección General de TV UNAM | | | | 1 | | 130 | | 16 | 147 |
| CENTROS DE DIFUSIÓN | | | | | | | | | |
| Museo Universitario del Chopo | | | | 13 | 50 | | 4 | 19 | 86 |
| TOTAL | 2,697 | 8 | 80 | 29 | 188 | 718 | 378 | 27 | 4,496 |

^a Se refiere a exámenes de posesión y/o dominio de idiomas.

^b Incluye Concursos(9) y Encuentros(18).

^c Incluye Asesorías(50), Convenios/Acuerdos(89), Entrevistas(24), Festivales(6), Homenajes(6), Muestras(6), Participación en actividades nacionales e internacionales(38) y Conferencias de Prensa(152).

FUENTE: Coordinación de Difusión Cultural, UNAM.

PRODUCCIÓN EDITORIAL^a
1993

| Dependencias | Libros | Revistas | Boletines | Folleto | Cuadernos | Videos | Producción Fílmica | Cassetes Disc/Comp | Otras ^b Publicaciones | Total |
|---|-----------|----------|--------------|-----------|-----------|-----------|-----------------------|-----------------------|-------------------------------------|--------------|
| COORDINACIÓN DE DIFUSIÓN CULTURAL | 1 | 1 | 1,125 | | | 3 | | | 2 | 1,132 |
| CENTROS DE EXTENSIÓN | | | | | | | | | | |
| Centro de Enseñanza de Lenguas Extranjeras | 2 | | 3 | | 1 | | | | 4 | 10 |
| Centro de Enseñanza para Extranjeros | 3 | | | | | | | | 6 | 9 |
| Centro de Investigación y Servicios Museológicos | 2 | | 9 | 23 | | 1 | | | 31 | 66 |
| Centro Universitario de Estudios Cinematográficos | 1 | | | 1 | | 30 | 86 | | 4 | 122 |
| Centro Universitario de Teatro | 1 | | | | | 4 | | | 10 | 15 |
| DIRECCIONES ARTÍSTICAS | | | | | | | | | | |
| Dirección de Literatura | 22 | 5 | 197 | 4 | 5 | | | 5 | 12 | 250 |
| Dirección de Teatro y Danza | 4 | | | | | | | | 166 | 170 |
| Dirección General de Actividades Cinematográficas | 3 | | 12 | 5 | | 3 | 10 | | 4 | 37 |
| Dirección General de Actividades Musicales | | | | 1 | | | | | 4 | 5 |
| DIRECCIONES DE COMUNICACIÓN | | | | | | | | | | |
| Dirección General de Radio UNAM | | | | | | | | 1 | 2 | 3 |
| Dirección General de TV UNAM | | | | | | | | | 3 | 3 |
| CENTROS DE DIFUSIÓN | | | | | | | | | | |
| Casa del Lago | | | | 5 | | | | | 17 | 22 |
| Museo Universitario del Chopo | | | | | | | | | 219 | 219 |
| TOTAL | 39 | 6 | 1,346 | 39 | 6 | 41 | 96 | 6 | 484 | 2,063 |

^a Tiraje: 199,070 ejemplares.

^b Incluye Informe anual (28), Carteles(186), Catálogos(23), Invitaciones(116) y Trípticos(131).

FUENTE: Coordinación de Difusión Cultural, UNAM.

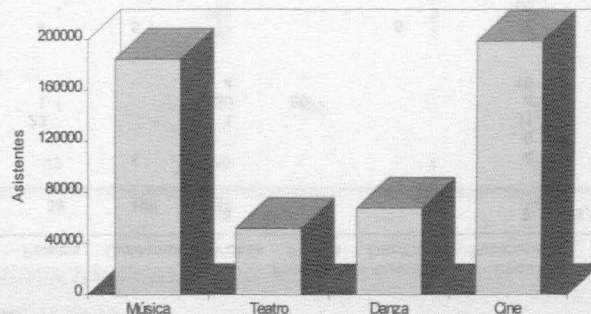
ACTIVIDADES DE COMUNICACIÓN
1993

| Dependencias | Programas | | | Total |
|------------------------------------|--------------|--------------|--------------|--------------|
| | Producidos | Coproducidos | Transmitidos | |
| DIRECCIONES DE COMUNICACIÓN | | | | |
| Dirección General de Radio UNAM | 820 | | 5,824 | 6,644 |
| Dirección General de TV UNAM | 768 | 76 | 1,610 | 2,454 |
| TOTAL | 1,588 | 76 | 7,434 | 9,098 |

ACTIVIDADES EN LOS RECINTOS DEL CENTRO
CULTURAL UNIVERSITARIO
1993

| Recintos | Actividades | Asistentes |
|--------------------------------|--------------|----------------|
| MÚSICA | | |
| Espacio Escultórico | 4 | 11,467 |
| Sala Carlos Chávez | 105 | 8,068 |
| Sala Nezahualcoyotl | 138 | 165,129 |
| TEATRO | | |
| Foro Sor Juana Inés de la Cruz | 150 | 9,514 |
| Fuente del CCU | 52 | 16,110 |
| Teatro Juan Ruíz de Alarcón | 207 | 26,082 |
| DANZA | | |
| Sala Miguel Covarrubias | 214 | 67,683 |
| Serpiente del Pedregal | 3 | - |
| CINE | | |
| Sala José Revueltas | 1,075 | 80,775 |
| Sala Julio Bracho | 1,020 | 118,096 |
| TOTAL | 2,968 | 502,924 |

CENTRO CULTURAL UNIVERSITARIO
ASISTENTES EN 1993




FUENTE: Coordinación de Difusión Cultural, UNAM.

APOYO A LA ACTIVIDAD INSTITUCIONAL ÍNDICE DE SECCIÓN

| | |
|---|-----|
| Programas de Apoyo al Personal Académico | 121 |
| Programas de la Dirección General de Asuntos del Personal Académico | 122 |
| Becarios de la UNAM en el País por área y tipo de beca | 123 |
| Becarios de la UNAM en el extranjero por área y tipo de beca | 123 |
| Acciones de Cooperación Nacional e Internacional | 125 |
| Resumen Estadístico | 126 |
| Acciones de Colaboración Académica de la UNAM con las Instituciones de Educación Superior de los Estados | 127 |
| Personal Académico de las Instituciones de Educación Superior del País en Actividades de Actualización de la UNAM | 127 |
| Actividades de Colaboración Académica con Instituciones de Educación Superior del País | 128 |
| Proyectos de Cooperación Internacional e Intercambio de Personal Académico con el Extranjero | 130 |
| Becarios de Intercambio Académico | 131 |
| Becarios de Intercambio por Área de Conocimiento | 131 |
| Becarios de Intercambio Nacional | 132 |
| Becarios de Intercambio Internacional | 134 |
| Becarios Extranjeros de Intercambio en la UNAM por País de Procedencia | 135 |
| Becarios de Intercambio de la UNAM en el Extranjero por País donde realizan estudios | 137 |
| Servicios de Bienestar | 139 |
| Actividades Deportivas | 140 |
| Servicios Médicos | 142 |
| Servicios Bibliotecarios | 143 |
| Resumen Estadístico | 144 |
| Servicios Bibliotecarios por Dependencia | 145 |

| | |
|--|-----|
| Planta Física | 151 |
| Capacidad Instalada | 152 |
| Capacidad Instalada por Zona Geográfica | 153 |
| Area Construida | 153 |
| Area Asignada por Función | 154 |
| Area Asignada por Programa | 155 |
| Area Construida asignada por Dependencia | 156 |
| Personal Administrativo | 165 |
| Nombramientos | 166 |
| Nombramientos por Honorarios | 166 |
| Presupuesto | 167 |
| Presupuesto de Ingresos | 168 |
| Presupuesto de Egresos | 169 |
| Organigrama UNAM | 171 |



**PROGRAMAS DE LA DIRECCIÓN GENERAL DE ASUNTOS DEL PERSONAL ACADÉMICO
1993**

| Programa | Participantes | | Monto (Miles de nuevos pesos) | Actividades |
|--|---------------|-------------|----------------------------------|---------------|
| | Académicos | Estudiantes | | |
| Actualización de Profesores de Enseñanza Media Superior | 1,696 | | 164 | 89 Cursos |
| Actualización de Profesores de Licenciatura | 1,385 | | 216 | 145 Cursos |
| Apoyo a Proyectos de Investigación e Innovación Tecnológica | 3,810 | 835 | 48,000 | 344 Proyectos |
| Becas | 1,937 | | 31,130 | |
| Distinción Universidad Nacional para Jóvenes Académicos | 14 | | 300 | |
| Estímulos de Fomento a la Docencia | 3,056 | | 5,446 | |
| Estímulos de Fomento a la Investigación | 112 | | 1,009 | |
| Estímulos a la Productividad y al Rendimiento del Personal Académico de Asignatura | 7,363 | | 26,190 | |
| Estímulos a la Productividad y al Rendimiento del Personal Académico de Carrera | 5,145 | | 77,100 | |
| Premio Universidad Nacional | 18 | | 520 | |
| Reconocimiento y Apoyo al Personal Emérito | 97 | | 3,120 | |
| TOTAL | | | 193,195 | |

**BECARIOS DE LA UNAM EN EL PAÍS POR ÁREA Y TIPO DE BECA
1993**

| Tipo de Beca | Humanidades Clásicas | Disciplinas Sociales | Disciplinas Económico Administrativas | Disciplinas Químico Biológicas | Disciplinas Físico Matemáticas | Bellas Artes | Total |
|-----------------------|-------------------------|-------------------------|---|--------------------------------------|--------------------------------------|-----------------|--------------|
| Licenciatura | 3 | 24 | 7 | 41 | 50 | 1 | 126 |
| Tesis de Licenciatura | 47 | 133 | 45 | 147 | 102 | 10 | 484 |
| Requisitos | | | | 12 | | | 12 |
| Especialidad | | 5 | 4 | 15 | 1 | | 25 |
| Estudios de Maestría | 33 | 28 | 14 | 210 | 72 | | 357 |
| Tesis de Maestría | 23 | 26 | 7 | 71 | 15 | 4 | 146 |
| Estudios de Doctorado | 34 | 22 | 13 | 98 | 37 | 1 | 205 |
| Tesis de Doctorado | 11 | 15 | 1 | 33 | 2 | | 62 |
| TOTAL | 151 | 253 | 91 | 627 | 279 | 16 | 1,417 |

**BECARIOS DE LA UNAM EN EL EXTRANJERO POR ÁREA Y TIPO DE BECA
1993**

| Tipo de Beca | Humanidades Clásicas | Disciplinas Sociales | Disciplinas Económico Administrativas | Disciplinas Químico Biológicas | Disciplinas Físico Matemáticas | Bellas Artes | Total |
|--|-------------------------|-------------------------|---|--------------------------------------|--------------------------------------|-----------------|------------|
| Especialidad, Diplomado y Cursos de Perfeccionamiento | 2 | | | 5 | | | 7 |
| Maestría | 3 | 5 | 7 | 23 | 31 | 18 | 87 |
| Doctorado | 28 | 20 | 17 | 103 | 144 | 9 | 321 |
| Pos-Doctorado | 2 | 1 | 1 | 24 | 10 | | 38 |
| Estancia Investigadores | 10 | 1 | 2 | 8 | 4 | | 25 |
| Estancia Sabática | | | | 15 | 27 | | 42 |
| TOTAL | 45 | 27 | 27 | 178 | 216 | 27 | 520 |

FUENTE: Dirección General de Asuntos del Personal Académico, UNAM

ACCIONES DE COOPERACIÓN NACIONAL E INTERNACIONAL
 SISTEMA NACIONAL DE EDUCACIÓN SUPERIOR

1997

| | |
|--|--------------|
| Programas de Investigación | 41 |
| Convenios y Contratos | 1 |
| Comité Asesorante de Cooperación | 1 |
| Comité Asesorante de Cooperación y de Relaciones Científicas | 1 |
| Comité Asesorante y Asesor | 372 |
| Trámites de Cooperación | 24 |
| Programas de Actualización Científica | 72 |
| Programas de Docencia Complementaria | 24 |
| Programas de Investigación | 82 |
| Total | 543 |
| Programas de actualización científica | 240 |
| Programas de actualización docente | 220 |
| Programas de la Ley 10.249 de 1996 | 90 |
| Programas de actualización de la Ley 10.249 | 120 |
| Programas de actualización docente | 140 |
| Programas de actualización de la Ley 10.249 de 1996 | 120 |
| Programas de actualización de la Ley 10.249 de 1996 | 120 |
| Total | 1.030 |

1998

1997

ACCIONES DE COOPERACIÓN NACIONAL E INTERNACIONAL

| | |
|--|-----|
| Programas de Actualización Científica | 210 |
| Programas de Actualización Docente y de Relaciones Científicas | 82 |

Acciones de Cooperación
 Nacional e Internacional

Resumen Estadístico

ACCIONES DE COOPERACIÓN NACIONAL E INTERNACIONAL
1993

| | |
|---|-----|
| Actividades de colaboración académica con IES del país | 339 |
| Proyectos de investigación con IES del país | 52 |
| Académicos de las IES del país en actividades de actualización de la UNAM | 352 |
| Proyectos de cooperación internacional | 175 |
| Académicos extranjeros en la UNAM | 130 |
| Académicos de la UNAM en el extranjero | 86 |
| Becarios de intercambio nacional | 385 |
| Becarios de intercambio internacional | 346 |

IES: Instituciones de Educación Superior.

FUENTE: Dirección General de Intercambio Académico, UNAM.

AV

ACCIONES DE COLABORACIÓN ACADÉMICA DE LA UNAM CON LAS INSTITUCIONES DE EDUCACIÓN SUPERIOR DE LOS ESTADOS

1993

| | |
|---|-----|
| Aseorías de Investigación | 47 |
| Congresos y Coloquios | 6 |
| Cursos Avanzados de Especialización | 8 |
| Cursos Intersemestrales y de Educación Continua | 27 |
| Cursos, Seminarios y Talleres | 212 |
| Estadias de Capacitación | 54 |
| Programas de Actualización Docente | 72 |
| Programas de Docencia (Posgrados) | 29 |
| Proyectos de Investigación | 52 |

f

PERSONAL ACADÉMICO DE LAS INSTITUCIONES DE EDUCACIÓN SUPERIOR DEL PAÍS EN ACTIVIDADES DE ACTUALIZACIÓN DE LA UNAM

1993

| | |
|---|-----|
| Profesores en Congresos y Coloquios | 101 |
| Profesores en Cursos Avanzados de Especialización | 210 |
| Profesores en Cursos Intersemestrales y de Educación Continua | 41 |

FUENTE: Dirección General de Intercambio Académico, UNAM.

94

**ACTIVIDADES DE COLABORACIÓN ACADÉMICA CON INSTITUCIONES
DE EDUCACIÓN SUPERIOR DEL PAÍS
1993**

| Institución | Cursos, Seminarios y Talleres | Asesorías de Investigación | Estadías de Capacitación | Otras Actividades |
|--|-------------------------------------|----------------------------------|--------------------------------|----------------------|
| Universidad Autónoma de Aguascalientes | 1 | | | 2 |
| Universidad Autónoma de Baja California | 2 | | | |
| Universidad Autónoma de Baja California Sur | 8 | 4 | 1 | |
| Universidad Autónoma de Campeche | 5 | | 1 | |
| Universidad Autónoma de Ciudad Juárez | 6 | | | 1 |
| Universidad Autónoma de Coahuila | 5 | | 4 | |
| Universidad Autónoma de Chiapas | 6 | 2 | | 1 |
| Universidad Autónoma de Chihuahua | 5 | | | |
| Universidad Autónoma de Guerrero | | | | 1 |
| Universidad Autónoma de Hidalgo | 14 | | | 2 |
| Universidad Autónoma de Nayarit | 9 | 8 | 5 | |
| Universidad Autónoma de Nuevo León | | | | 1 |
| Universidad Autónoma de Puebla | | 1 | 3 | 4 |
| Universidad Autónoma de Querétaro | 1 | | | 2 |
| Universidad Autónoma de San Luis Potosí | 7 | 6 | 10 | |
| Universidad Autónoma de Sinaloa | 4 | | | |
| Universidad Autónoma de Tamaulipas | 10 | | 1 | |
| Universidad Autónoma de Tlaxcala | 5 | | | |
| Universidad Autónoma de Yucatán | 25 | 1 | 13 | |
| Universidad Autónoma de Zacatecas | 3 | | | |
| Universidad Autónoma del Carmen | 3 | | | |
| Universidad Autónoma del Estado de México | 5 | | | 2 |
| Universidad Autónoma del Estado de Morelos | 2 | 7 | | 1 |
| Universidad de Colima | 10 | 1 | | 4 |
| Universidad de Guadalajara | 13 | 1 | 4 | |
| Universidad de Occidente | 4 | | | |
| Universidad de Sonora | 15 | 3 | 1 | |
| Universidad Juárez del Estado de Durango | 4 | | 1 | |
| Universidad Juárez Autónoma de Tabasco | 15 | 7 | 2 | |
| Universidad Michoacana de San Nicolás de Hidalgo | 3 | 1 | 3 | 3 |
| Universidad Veracruzana | 1 | 2 | 1 | 1 |

94

ACTIVIDADES DE COLABORACIÓN ACADÉMICA CON INSTITUCIONES DE EDUCACIÓN SUPERIOR DEL PAÍS 1993 (CONTINUACIÓN)

| Institución | Cursos, Seminarios y Talleres | Asesorías de Investigación | Estadías de Capacitación | Otras Actividades |
|---|-------------------------------|----------------------------|--------------------------|-------------------|
| Instituto Campechano | 1 | | | |
| Instituto de Ciencias y Artes de Chiapas | 9 | | | |
| Instituto Politécnico Nacional | 2 | | | 1 |
| Instituto Tecnológico de Sonora | 4 | 2 | 3 | |
| Centro de Estudios Superiores de Sonora | 1 | | 1 | |
| Centro de Investigaciones de Quintana Roo | | 1 | | |
| Colegio de Sonora | 4 | | | |
| TOTAL | 212 | 47 | 54 | 26 |

FUENTE: Dirección General de Intercambio Académico, UNAM.

94

**PROYECTOS DE COOPERACIÓN INTERNACIONAL E INTERCAMBIO DE
PERSONAL ACADÉMICO CON EL EXTRANJERO**

1993

| Pais | Proyectos de Cooperación Internacional | Académicos Extranjeros en la UNAM | Académicos de la UNAM en el Extranjero |
|--------------------------|--|---|--|
| América Latina | | | |
| Argentina | 7 | 5 | 3 |
| Brasil | 5 | 1 | 4 |
| Colombia | 3 | 2 | 2 |
| Costa Rica | 1 | | 1 |
| Cuba | 44 | 45 | 15 |
| Chile | 4 | 4 | 2 |
| El Salvador | 2 | | 2 |
| Guatemala | 9 | 4 | 6 |
| Nicaragua | 1 | | 1 |
| Perú | 1 | | 1 |
| Venezuela | 2 | 2 | |
| América del Norte | | | |
| Estados Unidos | 18 | 16 | 5 |
| Canadá | 3 | 3 | |
| Europa | | | |
| Alemania | 4 | 2 | 3 |
| Austria | 3 | 1 | 2 |
| CEI | 1 | 1 | |
| España | 38 | 25 | 20 |
| Francia | 8 | 3 | 7 |
| Gran Bretaña | 10 | 8 | 6 |
| Italia | 6 | 5 | 2 |
| Países Bajos | 2 | 1 | 1 |
| República Checa | 1 | 2 | |
| Asia | | | |
| Israel | 2 | | 3 |
| TOTAL | 175 | 130 | 86 |

FUENTE: Dirección General de Intercambio Académico, UNAM.

94

BECARIOS DE INTERCAMBIO ACADÉMICO 1993

| Programa | Becarios de Intercambio Nacional | Becarios de Intercambio Internacional | Total |
|---------------------------|----------------------------------|---------------------------------------|------------|
| Estancia de Investigación | | 68 | 68 |
| Doctorado | 87 | 79 | 166 |
| Maestría | 183 | 96 | 279 |
| Especialización | 55 | 36 | 91 |
| Tesis de Licenciatura | 60 | | 60 |
| Cursos | | 67 | 67 |
| TOTAL | 385 | 346 | 731 |

94

BECARIOS DE INTERCAMBIO POR ÁREA DE CONOCIMIENTO 1993

| Área | Becarios Nacionales | Becarios Extranjeros | Total |
|---------------------------------|---------------------|----------------------|------------|
| Ciencias Agropecuarias | 15 | 4 | 19 |
| Ciencias de la Ingeniería | 49 | 43 | 92 |
| Ciencias Exactas y Naturales | 134 | 74 | 208 |
| Ciencias Médicas | 27 | 25 | 52 |
| Ciencias Sociales y Humanidades | 160 | 200 | 360 |
| TOTAL | 385 | 346 | 731 |

FUENTE: Dirección General de Intercambio Académico, UNAM.

PROYECTOS DE COOPERACIÓN INTERNACIONAL E INTERCAMBIO DE PERSONAL ACADÉMICO CON EL EXTRANJERO

BECARIOS DE INTERCAMBIO NACIONAL

1993

| Institución | Becarios en la UNAM, según institución de procedencia | Becarios de la UNAM, según institución receptora |
|--|---|--|
| Universidad Autónoma Agraria Antonio Narro | 1 | |
| Universidad Autónoma Benito Juárez de Oaxaca | 11 | |
| Universidad Autónoma de Aguascalientes | 10 | |
| Universidad Autónoma de Baja California | 14 | |
| Universidad Autónoma de Baja California Sur | 5 | |
| Universidad Autónoma de Coahuila | 4 | |
| Universidad Autónoma de Chiapas | 10 | 1 |
| Universidad Autónoma de Chihuahua | 1 | |
| Universidad Autónoma de Guerrero | 14 | |
| Universidad Autónoma de Hidalgo | 12 | |
| Universidad Autónoma de Nayarit | 4 | |
| Universidad Autónoma de Nuevo León | 5 | |
| Universidad Autónoma de Puebla | 38 | |
| Universidad Autónoma de Querétaro | 4 | |
| Universidad Autónoma de San Luis Potosí | 16 | |
| Universidad Autónoma de Sinaloa | 13 | |
| Universidad Autónoma de Tamaulipas | 11 | |
| Universidad Autónoma de Tlaxcala | 5 | 2 |
| Universidad Autónoma de Yucatán | 13 | 2 |
| Universidad Autónoma de Zacatecas | 9 | |
| Universidad Autónoma del Estado de México | 36 | |
| Universidad Autónoma del Estado de Morelos | 24 | 1 |

TOTAL

BECARIOS DE INTERCAMBIO NACIONAL

**BECARIOS DE INTERCAMBIO NACIONAL 1993
(CONTINUACIÓN)**

| Institución | Becarios en la UNAM, según institución de procedencia | Becarios de la UNAM, según institución receptora |
|--|---|--|
| Universidad de Colima | 4 | |
| Universidad de Guadalajara | 27 | |
| Universidad de Guanajuato | 9 | |
| Universidad de Occidente | 2 | |
| Universidad de Sonora | 16 | |
| Universidad Juárez Autónoma de Tabasco | 5 | |
| Universidad Juárez del Estado de Durango | 3 | |
| Universidad Michoacana de San Nicolás de Hidalgo | 26 | |
| Universidad Veracruzana | 15 | |
| Instituto Politécnico Nacional | 3 | 2 |
| Colegio de Graduados | 3 | 4 |
| TOTAL | 373 | 12 |

FUENTE: Dirección General de Intercambio Académico, UNAM.

**BECARIOS DE INTERCAMBIO INTERNACIONAL
1993**

| Región | Becarios Extranjeros en la UNAM | Becarios de la UNAM en el Extranjero | Total |
|-------------------|---------------------------------------|--|------------|
| América Latina | 103 | 16 | 119 |
| América del Norte | 40 | 20 | 60 |
| Europa | 59 | 82 | 141 |
| Asia | 14 | 10 | 24 |
| Otras | 2 | | 2 |
| TOTAL | 218 | 128 | 346 |

**BECARIOS EXTRANJEROS DE INTERCAMBIO EN LA UNAM
POR PAÍS DE PROCEDENCIA
1993**

Qel

| País de origen | Becarios de Convenios de la UNAM | Becarios de Convenios del Gobierno de México | Total |
|----------------|--|--|-------|
| Alemania | | 3 | 3 |
| Argentina | | 2 | 2 |
| Austria | 1 | 3 | 4 |
| Bélgica | | 2 | 2 |
| Belice | | 1 | 1 |
| Bolivia | 7 | 1 | 8 |
| Brasil | 1 | | 1 |
| Canadá | 1 | 4 | 5 |
| CEI | 2 | 4 | 6 |
| Colombia | 11 | 1 | 12 |
| Corea | | 2 | 2 |
| Costa Rica | 4 | 4 | 8 |
| Cuba | 4 | 19 | 23 |
| Chile | 1 | 6 | 7 |
| China | 1 | 6 | 7 |
| Ecuador | 4 | | 4 |
| El Salvador | | 4 | 4 |
| España | 24 | 1 | 25 |
| Estados Unidos | 35 | | 35 |
| Filipinas | | 2 | 2 |
| Francia | | 5 | 5 |
| Gran Bretaña | | 2 | 2 |
| Grecia | | 1 | 1 |
| Guatemala | 2 | 1 | 3 |
| Honduras | 3 | 1 | 4 |
| Hungría | | 1 | 1 |
| Indonesia | | 1 | 1 |
| Israel | | 2 | 2 |
| Italia | | 2 | 2 |
| Nicaragua | 4 | 3 | 7 |
| Noruega | | 1 | 1 |
| Nueva Guinea | 1 | | 1 |

**BECARIOS EXTRANJEROS DE INTERCAMBIO EN LA UNAM
POR PAÍS DE PROCEDENCIA 1993
(CONTINUACIÓN)**

| Pais de origen | Becarios de Convenios de la UNAM | Becarios de Convenios del Gobierno de México | Total |
|----------------------|--|--|------------|
| Perú | 5 | 1 | 6 |
| Polonia | | 5 | 5 |
| Puerto Rico | | 5 | 5 |
| República Dominicana | 4 | 2 | 6 |
| República Checa | 1 | 1 | 2 |
| Uruguay | 1 | | 1 |
| Venezuela | | 1 | 1 |
| Zimbawe | | 1 | 1 |
| TOTAL | 117 | 101 | 218 |

**BECARIOS DE INTERCAMBIO DE LA UNAM EN EL EXTRANJERO
POR PAÍS DONDE REALIZAN ESTUDIOS
1993**

92

| País | Becarios de convenios de la UNAM | Becarios de convenios del Gobierno de México | Total |
|----------------|----------------------------------|--|------------|
| Alemania | | 9 | 9 |
| Argentina | | 2 | 2 |
| Austria | | 1 | 1 |
| Bélgica | | 2 | 2 |
| Belice | | 9 | 9 |
| Brasil | 1 | | 1 |
| Canadá | 2 | 10 | 12 |
| Colombia | | 2 | 2 |
| Corea | | 1 | 1 |
| China | | 4 | 4 |
| Egipto | | 1 | 1 |
| España | 50 | 2 | 52 |
| Estados Unidos | 6 | 2 | 8 |
| Gran Bretaña | 9 | 2 | 11 |
| Grecia | | 1 | 1 |
| Japón | | 4 | 4 |
| Noruega | | 3 | 3 |
| Portugal | | 2 | 2 |
| Suiza | | 1 | 1 |
| Venezuela | | 2 | 2 |
| TOTAL | 68 | 60 | 128 |

FUENTE: Dirección General de Intercambio Académico, UNAM.

ACTIVIDADES DEPORTIVAS 1989-1993

| | 1989 | 1990 | 1991 | 1992 | 1993 |
|---|--------|---------|---------|---------|---------|
| DEPORTE DE COMPETENCIA | | | | | |
| Estudiantil y Federado | | | | | |
| <i>Ramas deportivas atendidas</i> | 34 | 37 | 41 | 42 | 42 |
| Torneos y campeonatos internos (entre escuelas, facultades y planteles) | | | | | |
| Torneos y campeonatos efectuados | 336 | 403 | 855 | 1,040 | 1,049 |
| Deportistas participantes | 80,920 | 88,569 | 95,522 | 105,144 | 116,144 |
| <i>Participación de los equipos representativos de la UNAM (en eventos estatales, regionales, nacionales e internacionales)</i> | | | | | |
| Torneos y campeonatos en que se participó | 221 | 194 | 174 | 272 | 337 |
| Deportistas participantes | 2,475 | 954 | 1,901 | 1,994 | 2,387 |
| Preseas obtenidas | 107 | 304 | 397 | 1,120 | 1,462 |
| <i>Fútbol Americano</i> | | | | | |
| Participantes iniciales | 4,120 | 4,110 | 4,640 | 5,582 | 3,473 |
| Jugadores seleccionados a equipos | 2,530 | 3,400 | 3,810 | 4,570 | 2,693 |
| Juegos en que se participó | 494 | 518 | 437 | 571 | 490 |
| Campeonatos obtenidos | 1 | 2 | 3 | 3 | 2 |
| ACTIVIDADES DE RECREACIÓN | | | | | |
| Ludotecas | | | | | |
| Número de ludotecas | 4 | 7 | 10 | 14 | 12 |
| Servicios proporcionados | 22,398 | 105,365 | 118,790 | 147,324 | 200,193 |
| Deporte Infantil | | | | | |
| Organizaciones Deportivas PUMITAS | 9 | 9 | 9 | 16 | 15 |
| Niños atendidos | 6,040 | 3,702 | 5,657 | 5,400 | 4,456 |

**ACTIVIDADES DEPORTIVAS 1989-1993
(CONTINUACIÓN)**

| | 1989 | 1990 | 1991 | 1992 | 1993 |
|---|--------|--------|--------|--------|--------|
| ACTIVIDADES DE RECREACIÓN (Continuación) | | | | | |
| Cursos Vacaciones Infantiles | | | | | |
| Cursos organizados | 1 | 1 | 1 | 1 | 1 |
| Niños atendidos | 1,203 | 820 | 758 | 900 | 802 |
| Otras Actividades de Recreación | | | | | |
| Participantes en eventos o servicios | 30,785 | 6,946 | 12,756 | 16,820 | 21,816 |
| SERVICIOS MÉDICO DEPORTIVOS | | | | | |
| Evaluaciones morfo funcionales | 720 | 574 | 2,832 | 970 | 844 |
| Otros servicios médico-deportivos | 30,566 | 18,827 | 15,487 | 16,760 | 20,598 |
| FORMACIÓN Y ACTUALIZACIÓN | | | | | |
| Centro de Educación Continua de Estudios Superiores del Deporte | | | | | |
| Alumnos inscritos | 109 | 279 | 246 | 209 | 211 |
| Alumnos que egresaron | | | 8 | 69 | 73 |
| Cursos de Capacitación y Actualización | | | | | |
| Cursos en que participó personal de la Dirección | 76 | 28 | 78 | 25 | 82 |
| Participantes totales | 520 | 210 | 546 | 186 | 612 |
| Cursos de Extensión | | | | | |
| Cursos que organizó la dependencia | 28 | 4 | 2 | 8 | 33 |
| Participantes totales | 230 | 33 | 48 | 270 | 396 |

FUENTE: Dirección General de Actividades Deportivas y Recreativas, UNAM.

SERVICIOS MÉDICOS 1993

| ATENCIÓN MÉDICA EN CIUDAD UNIVERSITARIA | | ATENCIÓN MÉDICA EN PLANTELES PERIFÉRICOS ^b | |
|---|--------|---|---------|
| Consultas externas | 64,386 | Consultas externas | 53,594 |
| EMPI ^a | 13,932 | Consultas (urgencias) | 5,436 |
| ESTOMATOLOGÍA | | EMPI ^a | 40,383 |
| Consultas | 22,880 | CENTROS DE DESARROLLO INFANTIL | |
| OPTOMETRÍA | | CONTROL DEL NIÑO SANO | |
| Pacientes atendidos y estudios realizados | 5,898 | Exámenes antropométricos | 2,357 |
| URGENCIAS Y ATENCIÓN PREHOSPITALARIA | | Exámenes de laboratorio | 1,853 |
| Consultas (medicina general) | 1,605 | Exámenes de valoración odontológica | 500 |
| Consultas (urgencias) | 5,246 | Exámenes físico generales | 109,869 |
| Cirugías programadas | 43 | MEDICINA PEDIÁTRICA | |
| Traslados en ambulancia | 1,086 | Consultas externas | 7,464 |
| RAYOS X | | Urgencias Atendidas | 187 |
| Pacientes atendidos y estudios realizados | 8,965 | | |
| ESTUDIOS DE ELECTROCARDIOGRAFÍA | 581 | | |

a Examen médico a los alumnos de primer ingreso.

b Se refiere a Colegios de Ciencias y Humanidades, Escuelas Nacionales Preparatorias, Escuelas Nacionales de Estudios Profesionales y Facultades de Estudios Superiores.

FUENTE: Dirección General de Servicios Médicos, UNAM.

Resumen Estadístico

SERVICIOS BIBLIOTECARIOS POR DEPENDENCIA
1993

| | Número de Bibliotecas | Material Bibliográfico Adquirido | | | | Existencia de Material Bibliográfico | |
|---|-----------------------|----------------------------------|----------------|---------------|---------------|--------------------------------------|------------------|
| | | Compra | | Donación | | Títulos | Volumenes |
| | | Títulos | Volumenes | Títulos | Volumenes | | |
| Escuela Nacional Preparatoria | 10 | 7,087 | 24,571 | 2,640 | 3,700 | 96,546 | 284,721 |
| Colegio de Ciencias y Humanidades ^a | 7 | 5,679 | 76,124 | 905 | 3,907 | 72,450 | 609,501 |
| Escuelas | 5 | 4,883 | 9,660 | 1,580 | 2,113 | 38,744 | 125,793 |
| Facultades | 58 | 24,303 | 73,569 | 7,856 | 9,979 | 346,215 | 1,336,990 |
| Unidades Multidisciplinarias | 7 | 17,950 | 48,640 | 2,262 | 3,366 | 192,879 | 665,190 |
| Sistema de Universidad Abierta | 5 | 582 | 940 | 216 | 203 | 9,236 | 17,791 |
| Subsistema de Investigación Científica | 35 | 15,249 | 15,816 | 5,116 | 5,196 | 162,538 | 290,498 |
| Subsistema de Investigación Humanística | 16 | 11,486 | 11,746 | 5,804 | 5,909 | 238,568 | 504,344 |
| Organos Complementarios a la Docencia | 9 | 10,754 | 16,368 | 591 | 691 | 109,032 | 519,977 |
| Organos de Extensión y Divulgación Universitaria | 7 | 838 | 888 | 516 | 577 | 22,978 | 45,143 |
| Organos para la Planeación, los Servicios Administrativos y Jurídicos | 4 | 776 | 794 | 2,126 | 1,992 | 8,415 | 12,353 |
| Organos para Adaptación y Mantenimiento de Obras e Instalaciones | 1 | 46 | 47 | 0 | 0 | 788 | 985 |
| Otros ^b | | 1,853 | 4,401 | 0 | 0 | 0 | 0 |
| TOTAL | 164 | 101,486 | 283,564 | 29,612 | 37,633 | 1,298,389 | 4,413,286 |

^a Incluye a la Unidad Académica de los Ciclos Profesional y de Posgrado.

^b Material Bibliográfico adquirido por diversas dependencias y que no se encuentra a disposición del público.

SERVICIOS BIBLIOTECARIOS POR DEPENDENCIA

1993

| | Número de Bibliotecas | Material Bibliográfico Adquirido | | | | Acervo | |
|--|-----------------------|----------------------------------|---------------|--------------|--------------|---------------|----------------|
| | | Compra | | Donación | | Titulos | Volúmenes |
| | | Titulos | Volúmenes | Titulos | Volúmenes | | |
| ESCUELA NACIONAL PREPARATORIA | 10 | 7,087 | 24,571 | 2,640 | 3,700 | 96,546 | 284,721 |
| Dirección General | 1 | 512 | 544 | 331 | 427 | 2,093 | 6,610 |
| Plantel 1 Gabino Barreda | 1 | 763 | 3,000 | 283 | 409 | 18,031 | 60,438 |
| Plantel 2 Erasmo Castellanos Quinto | 1 | 639 | 2,055 | 207 | 292 | 12,342 | 26,163 |
| Plantel 3 Justo Sierra | 1 | 402 | 2,245 | 211 | 295 | 11,472 | 33,912 |
| Plantel 4 Vidal Castañeda y Nájera | 1 | 1,348 | 3,241 | 446 | 547 | 7,520 | 22,440 |
| Plantel 5 José Vasconcelos | 1 | 604 | 6,333 | 206 | 319 | 12,565 | 45,747 |
| Plantel 6 Antonio Caso | 1 | 521 | 1,364 | 304 | 421 | 11,338 | 20,009 |
| Plantel 7 Ezequiel A. Chávez | 1 | 445 | 1,293 | 214 | 326 | 6,204 | 18,640 |
| Plantel 8 Miguel E. Schultz | 1 | 1,301 | 3,118 | 221 | 336 | 10,726 | 32,910 |
| Plantel 9 Pedro de Alba | 1 | 552 | 1,378 | 217 | 328 | 4,255 | 17,852 |
| COLEGIO DE CIENCIAS Y HUMANIDADES | 6 | 4,774 | 75,205 | 540 | 3,545 | 65,300 | 601,258 |
| Unidad Académica del Ciclo de Bachillerato | 1 | 485 | 9,204 | 0 | 0 | 2,578 | 16,970 |
| Plantel Azcapotzalco | 1 | 642 | 12,254 | 60 | 570 | 7,769 | 110,079 |
| Plantel Naucalpan | 1 | 1,020 | 10,719 | 66 | 626 | 26,743 | 133,921 |
| Plantel Oriente | 1 | 1,017 | 16,908 | 12 | 77 | 11,868 | 123,647 |
| Plantel Sur | 1 | 702 | 14,449 | 98 | 975 | 8,141 | 101,893 |
| Plantel Vallejo | 1 | 908 | 11,671 | 304 | 1,297 | 8,201 | 114,748 |

**SERVICIOS BIBLIOTECARIOS POR DEPENDENCIA 1993
(CONTINUACIÓN)**

| | Número de Bibliotecas | Material Bibliográfico Adquirido | | | | Acervo | |
|--|-----------------------|----------------------------------|---------------|--------------|--------------|----------------|------------------|
| | | Compra | | Donación | | Títulos | Volúmenes |
| | | Títulos | Volúmenes | Títulos | Volúmenes | | |
| ESCUELAS | 5 | 4,883 | 9,660 | 1,580 | 2,113 | 38,744 | 125,793 |
| Escuela Nacional de Artes Plásticas | 2 | 1,875 | 2,709 | 0 | 0 | 16,356 | 31,738 |
| Escuela Nacional de Enfermería y Obstetricia | 1 | 342 | 2,473 | 165 | 399 | 2,659 | 34,203 |
| Escuela Nacional de Música | 1 | 532 | 1,478 | 1,415 | 1,714 | 10,378 | 18,787 |
| Escuela Nacional de Trabajo Social | 1 | 2,134 | 3,000 | 0 | 0 | 9,351 | 41,065 |
| FACULTADES | 58 | 24,303 | 73,569 | 7,856 | 9,979 | 346,215 | 1,336,990 |
| Facultad de Arquitectura | 3 | 933 | 1,956 | 185 | 406 | 6,257 | 22,456 |
| Facultad de Ciencias | 4 | 3,355 | 3,646 | 0 | 0 | 38,706 | 65,551 |
| Facultad de Ciencias Políticas y Sociales | 2 | 1,265 | 5,602 | 550 | 688 | 22,783 | 157,876 |
| Facultad de Contaduría y Administración | 1 | 2,870 | 17,899 | 0 | 0 | 13,270 | 105,539 |
| Facultad de Derecho | 17 | 1,781 | 7,274 | 0 | 0 | 36,480 | 173,794 |
| Facultad de Economía | 5 | 1,732 | 3,618 | 3,323 | 3,651 | 30,438 | 136,014 |
| Facultad de Filosofía y Letras | 3 | 3,061 | 4,202 | 1,548 | 1,869 | 53,129 | 180,531 |
| Facultad de Ingeniería | 5 | 3,037 | 11,896 | 199 | 239 | 28,771 | 217,504 |
| Facultad de Medicina Veterinaria | 6 | 920 | 3,062 | 1,057 | 2,038 | 12,385 | 45,467 |
| Facultad de Medicina | 5 | 758 | 3,722 | 349 | 362 | 36,427 | 82,836 |
| Facultad de Odontología | 2 | 941 | 4,243 | 88 | 141 | 5,470 | 23,140 |
| Facultad de Psicología | 2 | 1,470 | 3,329 | 339 | 358 | 25,646 | 70,531 |
| Facultad de Química | 3 | 2,180 | 3,120 | 218 | 227 | 36,453 | 55,751 |

**SERVICIOS BIBLIOTECARIOS POR DEPENDENCIA 1993
(CONTINUACIÓN)**

| | Número de Bibliotecas | Material Bibliográfico Adquirido | | | | Acervo | |
|---|-----------------------|----------------------------------|---------------|--------------|--------------|----------------|----------------|
| | | Compra | | Donación | | Títulos | Volúmenes |
| | | Títulos | Volúmenes | Títulos | Volúmenes | | |
| UNIDADES MULTIDISCIPLINARIAS | 7 | 17,950 | 48,640 | 2,262 | 3,366 | 192,879 | 665,190 |
| Escuela Nacional de Estudios Profesionales Acatlán | 1 | 5,096 | 15,013 | 490 | 536 | 50,627 | 172,628 |
| Escuela Nacional de Estudios Profesionales Aragón | 1 | 3,141 | 11,220 | 0 | 0 | 21,452 | 170,389 |
| Escuela Nacional de Estudios Profesionales Iztacala | 1 | 2,351 | 7,444 | 210 | 305 | 38,223 | 121,666 |
| Facultad de Estudios Superiores Cuautitlán | 2 | 4,132 | 8,674 | 1,562 | 2,525 | 36,866 | 104,633 |
| Facultad de Estudios Superiores Zaragoza | 2 | 3,230 | 6,289 | 0 | 0 | 45,711 | 95,874 |
| SISTEMA DE UNIVERSIDAD ABIERTA ^a | 5 | 582 | 940 | 216 | 203 | 9,236 | 17,791 |
| UNIDAD ACADÉMICA DE LOS CICLOS PROFESIONAL Y DE POSGRADO DEL CCH | 1 | 905 | 919 | 365 | 362 | 7,150 | 8,243 |

^a Las cifras corresponden al total de adquisiciones de las bibliotecas del SUA, ubicadas en varias dependencias.

**SERVICIOS BIBLIOTECARIOS POR DEPENDENCIA 1993
(CONTINUACIÓN)**

| | Número de Bibliotecas | Material Bibliográfico Adquirido | | | | Acervo | |
|--|-----------------------|----------------------------------|---------------|--------------|--------------|----------------|----------------|
| | | Compra | | Donación | | Títulos | Volúmenes |
| | | Títulos | Volúmenes | Títulos | Volúmenes | Títulos | Volúmenes |
| INVESTIGACIÓN CIENTÍFICA | 35 | 15,249 | 15,816 | 5,116 | 5,196 | 162,538 | 290,498 |
| Centro de Ecología | 1 | 393 | 368 | 122 | 118 | 1,989 | 2,120 |
| Centro de Información Científica y Humanística | 1 | 374 | 411 | 139 | 137 | 3,050 | 14,065 |
| Centro de Instrumentos | 1 | 324 | 336 | 0 | 0 | 5,099 | 26,181 |
| Centro de Investigación Sobre Fijación del Nitrógeno | 1 | 0 | 0 | 0 | 0 | 1,190 | 1,593 |
| Centro para la Innovación Tecnológica | 1 | 308 | 321 | 1,711 | 1,832 | 3,865 | 4,819 |
| Centro Universitario de Comunicación de la Ciencia | 1 | 264 | 321 | 25 | 24 | 5,122 | 5,368 |
| Consejo Técnico de la Investigación Científica | 4 | 285 | 319 | 0 | 0 | 4,903 | 5,815 |
| Instituto de Astronomía | 2 | 1,020 | 1,048 | 2 | 2 | 8,323 | 17,495 |
| Instituto de Biología | 4 | 313 | 418 | 559 | 532 | 9,350 | 22,084 |
| Instituto de Ciencias del Mar y Limnología | 3 | 720 | 861 | 0 | 0 | 5,457 | 6,436 |
| Instituto de Ciencias Nucleares | 1 | 903 | 843 | 225 | 208 | 4,104 | 6,531 |
| Instituto de Física | 3 | 1,043 | 996 | 892 | 887 | 19,566 | 22,217 |
| Instituto de Fisiología Celular | 1 | 661 | 709 | 95 | 103 | 4,554 | 5,091 |
| Instituto de Geofísica | 1 | 523 | 521 | 0 | 0 | 6,319 | 10,286 |
| Instituto de Geografía | 1 | 923 | 899 | 684 | 684 | 10,786 | 16,185 |
| Instituto de Geología | 2 | 744 | 850 | 383 | 380 | 10,764 | 26,967 |
| Instituto de Ingeniería | 1 | 667 | 654 | 0 | 0 | 5,074 | 7,230 |
| Instituto de Investigaciones Biomédicas | 1 | 1,271 | 1,400 | 135 | 130 | 11,387 | 24,238 |
| Instituto de Investigaciones en Matemáticas Aplicadas y Sistemas | 1 | 1,373 | 1,349 | 9 | 9 | 14,510 | 19,063 |
| Instituto de Investigaciones en Materiales | 2 | 930 | 927 | 0 | 0 | 4,966 | 9,000 |
| Instituto de Matemáticas | 1 | 1,474 | 1,501 | 135 | 150 | 14,128 | 28,181 |
| Instituto de Química | 1 | 736 | 764 | 0 | 0 | 8,032 | 9,533 |

**SERVICIOS BIBLIOTECARIOS POR DEPENDENCIA 1993
(CONTINUACIÓN)**

| | Número de Bibliotecas | Material Bibliográfico Adquirido | | | | | |
|--|-----------------------|----------------------------------|---------------|--------------|--------------|----------------|----------------|
| | | Compra | | Donación | | Acervo | |
| | | Títulos | Volúmenes | Títulos | Volúmenes | Títulos | Volúmenes |
| INVESTIGACIÓN HUMANÍSTICA | 16 | 11,486 | 11,746 | 5,804 | 5,909 | 238,568 | 504,344 |
| Centro Coordinador y Difusor de Estudios Latinoamericanos | 1 | 456 | 484 | 234 | 267 | 10,878 | 20,360 |
| Centro de Estudios sobre la Universidad | 1 | 1,073 | 1,057 | 1,145 | 1,091 | 8,889 | 10,360 |
| Centro de Investigaciones Interdisciplinarias en Humanidades | 2 | 425 | 400 | 620 | 607 | 5,917 | 8,246 |
| Centro de Investigaciones sobre Estados Unidos de América | 1 | 421 | 414 | 307 | 288 | 3,604 | 4,295 |
| Centro Regional de Investigaciones Multidisciplinarias | 1 | 0 | 0 | 0 | 0 | 2,000 | 8,272 |
| Centro Universitario de Investigaciones Bibliotecológicas | 1 | 843 | 813 | 192 | 204 | 5,798 | 7,402 |
| Instituto de Investigaciones Antropológicas | 1 | 1,693 | 2,054 | 0 | 0 | 33,878 | 57,570 |
| Instituto de Investigaciones Económicas | 1 | 563 | 539 | 0 | 0 | 16,615 | 19,282 |
| Instituto de Investigaciones Estéticas | 1 | 400 | 388 | 892 | 924 | 13,996 | 28,775 |
| Instituto de Investigaciones Filológicas | 1 | 2,203 | 2,110 | 886 | 989 | 15,272 | 125,590 |
| Instituto de Investigaciones Filosóficas | 1 | 1,007 | 964 | 142 | 138 | 12,137 | 30,788 |
| Instituto de Investigaciones Históricas | 1 | 814 | 838 | 799 | 817 | 24,203 | 31,067 |
| Instituto de Investigaciones Jurídicas | 2 | 1,208 | 1,249 | 0 | 0 | 58,370 | 120,716 |
| Instituto de Investigaciones Sociales | 1 | 380 | 436 | 587 | 584 | 27,011 | 31,621 |
| ÓRGANOS DE EXTENSIÓN Y DIVULGACIÓN UNIVERSITARIA | 7 | 838 | 888 | 516 | 577 | 22,978 | 45,143 |
| Centro de Enseñanza de Lenguas Extranjeras | 1 | 385 | 382 | 0 | 0 | 4,409 | 16,723 |
| Centro de Enseñanza para Extranjeros | 1 | 165 | 173 | 428 | 465 | 6,637 | 12,756 |
| Centro de Investigación y Servicios Museológicos | 1 | 5 | 7 | 0 | 0 | 1,023 | 2,585 |
| Centro Universitario de Estudios Cinematográficos | 1 | 135 | 140 | 82 | 107 | 3,881 | 3,947 |
| Dirección de Actividades Cinematográficas | 1 | 127 | 164 | 6 | 5 | 5,910 | 6,836 |
| Dirección de Literatura | 1 | 0 | 0 | 0 | 0 | 400 | 1,209 |
| Dirección General de Televisión Universitaria | 1 | 21 | 22 | 0 | 0 | 718 | 1,087 |

SERVICIOS BIBLIOTECARIOS POR DEPENDENCIA 1993 (CONTINUACIÓN)

| DEPENDENCIA | Número de Bibliotecas | Material Bibliográfico Adquirido | | | | Existencia de Material Bibliográfico | |
|--|-----------------------|----------------------------------|----------------|---------------|---------------|--------------------------------------|------------------|
| | | Compra | | Donación | | Títulos | Volúmenes |
| | | Títulos | Volúmenes | Títulos | Volúmenes | Títulos | Volúmenes |
| ÓRGANOS COMPLEMENTARIOS A LA DOCENCIA | 9 | 10,754 | 16,368 | 591 | 691 | 109,032 | 519,977 |
| Centro de Investigaciones y Servicios Educativos | 1 | 704 | 700 | 286 | 328 | 17,622 | 22,204 |
| Dirección General de Actividades Deportivas y Recreativas | 1 | 454 | 564 | 0 | 0 | 6,691 | 7,037 |
| Dirección General de Asuntos del Personal Académico | 1 | 15 | 14 | 0 | 0 | 966 | 1,547 |
| Dirección General de Bibliotecas | 1 | 8,616 | 14,038 | 138 | 205 | 65,667 | 468,703 |
| Dirección General de Intercambio Académico | 1 | 0 | 0 | 0 | 0 | 830 | 945 |
| Dirección General de Orientación Vocacional | 1 | 44 | 41 | 0 | 0 | 1,188 | 1,472 |
| Dirección General de Servicios de Cómputo Académico | 1 | 806 | 812 | 167 | 158 | 14,525 | 15,561 |
| Dirección General de Servicios Médicos | 1 | 107 | 171 | 0 | 0 | 760 | 1,418 |
| Programa del Servicio Social Multidisciplinario | 1 | 8 | 28 | 0 | 0 | 783 | 1,090 |
| ÓRGANOS PARA LA PLANEACIÓN, LOS SERVICIOS ADMINISTRATIVOS Y JURÍDICOS | 4 | 776 | 794 | 2,126 | 1,992 | 8,415 | 12,353 |
| Coordinación de Normatividad y Sistemas Administrativos | 1 | 289 | 277 | 7 | 9 | 1,701 | 1,775 |
| Dirección General de Asuntos Jurídicos | 1 | 32 | 40 | 0 | 0 | 427 | 555 |
| Dirección General de Estadística y Sistemas de Información Institucionales | 1 | 181 | 169 | 60 | 55 | 2,274 | 4,416 |
| Dirección General de Estudios de Legislación Universitaria | 1 | 274 | 308 | 2,059 | 1,928 | 4,013 | 5,607 |
| ÓRGANOS PARA ADAPTACIÓN Y MANTENIMIENTO DE OBRAS E INSTALACIONES | 1 | 46 | 47 | 0 | 0 | 788 | 985 |
| Dirección General de Obras y Servicios Generales | 1 | 46 | 47 | 0 | 0 | 788 | 985 |
| OTROS ^a | | 1,853 | 4,401 | 0 | 0 | 0 | 0 |
| TOTAL | 164 | 101,486 | 283,564 | 29,612 | 37,633 | 1,298,389 | 4,413,286 |

^a Material Bibliográfico adquirido por diversas dependencias y que no se encuentra a disposición del público.

FUENTE: Dirección General de Bibliotecas, UNAM.

ESTRATEGIA DE INVERSIÓN EN LA RED PARA LA GENERACIÓN DE ENERGÍA



- Obras de Ampliación
- Obras de Mantenimiento
- Obras de Mejora


| Actividad | Unidad | Cantidad | Valor Unitario (COP) | Valor Total (COP) |
|----------------------------|------------|----------|----------------------|----------------------|
| Mano de obra | Personas | 100 | 1.000.000 | 100.000.000 |
| Materiales | kg | 500 | 200.000 | 100.000.000 |
| Equipos | Unidades | 10 | 10.000.000 | 100.000.000 |
| Transporte | km | 1000 | 100.000 | 100.000.000 |
| Alquiler de maquinaria | Horas | 1000 | 100.000 | 100.000.000 |
| Seguros | Polizas | 10 | 10.000.000 | 100.000.000 |
| Impuestos | Porcentaje | 10 | 10.000.000 | 100.000.000 |
| Intereses | Porcentaje | 10 | 10.000.000 | 100.000.000 |
| Reserva para contingencias | Porcentaje | 10 | 10.000.000 | 100.000.000 |
| TOTAL | | | | 1.000.000.000 |

Planta Física

**CAPACIDAD INSTALADA
1993**

| Género característico del edificio | Docencia | Investigación | Difusión | Apoyo |
|------------------------------------|------------|---------------|-----------|-----------|
| De Productos y Casos Especiales | | | | 38 |
| Difusión de la Cultura | | | 25 | |
| Docencia | 352 | 3 | 8 | |
| Extensión Universitaria | 43 | 1 | | |
| Gobierno y Administración | 45 | 9 | 6 | 8 |
| Investigación | 20 | 105 | 1 | |
| Posgrado | 6 | | | |
| Servicios a Personal Académico | 30 | 42 | | |
| Servicios Administrativos | | | | 8 |
| Servicios Auxiliares | 74 | 22 | 22 | 21 |
| Servicios Deportivos | 24 | | 1 | |
| Servicios Educativos | 54 | | | |
| Servicios Sanitarios | 15 | | | |
| TOTAL | 676 | 183 | 63 | 75 |

Capacidad Instalada por función



CAPACIDAD INSTALADA POR ZONA GEOGRÁFICA ^a
1993

| | Conjuntos | Edificios |
|--------------------------|------------|------------|
| Interior de la República | 26 | 131 |
| Area Metropolitana | 110 | 532 |
| Ciudad Universitaria | 149 | 334 |
| TOTAL | 285 | 997 |

ÁREA CONSTRUÍDA (m²)
1993

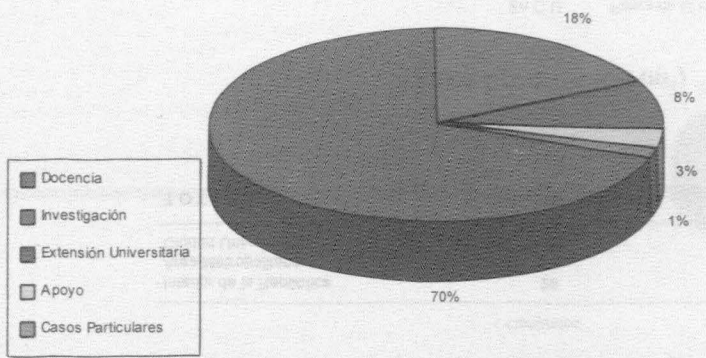
| | En C.U. | Fuera de C.U. | Total |
|--------------------------------|----------------|----------------|------------------|
| Area Construída | 876,121 | 865,986 | 1,742,107 |
| Area de Edificios de Productos | 1,245 | 4,132 | 5,377 |
| Subtotal | 877,366 | 870,118 | 1,747,484 |
| Area en Construcción | 25,806 | 3,300 | 29,106 |
| Area no propiedad de la UNAM | 0 | 11,338 | 11,338 |
| TOTAL | 903,172 | 884,756 | 1,787,928 |

^a Se incluyen los conjuntos de edificios (agrupación de edificios que forman una unidad), y edificios de productos y no propiedad de la UNAM (edificios que pertenecen a la UNAM usados por dependencias de otra institución), por ser parte de la Capacidad Instalada.

FUENTE: Dirección General de Obras, UNAM.

**ÁREA ASIGNADA POR FUNCIÓN
1993**

| Función | m ² |
|-------------------------|------------------|
| Docencia | 1,238,138 |
| Investigación | 318,271 |
| Extensión Universitaria | 148,171 |
| Apoyo | 58,661 |
| Casos Particulares | 24,687 |
| TOTAL | 1,787,928 |



FUENTE: Dirección General de Obras, UNAM.

**ÁREA ASIGNADA POR PROGRAMA
1993**

| Programa | m ² |
|--|------------------|
| Educación Media Superior | 287,182 |
| Educación Técnica | 4,305 |
| Educación de Literatura | 793,759 |
| Educación de Posgrado | 72,595 |
| Servicios a Estudiantes | 60,384 |
| Servicios de Administración Escolar | 11,145 |
| Servicios de Coordinación, Apoyo y Superación a la Docencia | 8,768 |
| Investigación en Ciencias y Desarrollo Tecnológico | 213,847 |
| Investigación en Humanidades y Ciencias Sociales | 95,478 |
| Servicios de Coordinación, Apoyo y Superación a la Investigación | 8,946 |
| Difusión de Actividades Artísticas, Científicas y Culturales | 67,332 |
| Extensión Educativa | 15,231 |
| Servicios de Divulgación | 12,900 |
| Servicios a la Comunidad | 52,708 |
| Dirección | 8,184 |
| Planeación | 1,405 |
| Servicios Administrativos Generales | 33,079 |
| Adaptación y Mantenimiento | 15,993 |
| Dependencias que no pertenecen a la UNAM | 7,792 |
| Área de Indivisos y Desocupada | 16,895 |
| TOTAL | 1,787,928 |

FUENTE: Dirección General de Obras, UNAM.

ÁREA CONSTRUÍDA ASIGNADA POR DEPENDENCIA 1993

| | m ² |
|---|----------------|
| ESCUELA NACIONAL PREPARATORIA | 160,774 |
| Dirección General | 5,990 |
| Plantel 1 Gabino Barreda | 18,585 |
| Plantel 2 Erasmo Castellanos Quinto | 21,090 |
| Plantel 3 Justo Sierra | 18,985 |
| Plantel 4 Vidal Castañeda y Nájera | 14,115 |
| Plantel 5 José Vasconcelos | 22,950 |
| Plantel 6 Antonio Caso | 14,154 |
| Plantel 7 Ezequiel A. Chávez | 14,211 |
| Plantel 8 Miguel E. Schultz | 16,122 |
| Plantel 9 Pedro de Alba | 14,572 |
| COLEGIO DE CIENCIAS Y HUMANIDADES | 127,067 |
| Coordinación | 2,266 |
| Plantel Azcapotzalco | 24,122 |
| Plantel Naucalpan | 23,754 |
| Plantel Oriente | 24,268 |
| Plantel Sur | 25,408 |
| Plantel Vallejo | 24,750 |
| Unidad Académica del Bachillerato del CCH | 2,499 |

ÁREA CONSTRUÍDA ASIGNADA POR DEPENDENCIA 1993
(CONTINUACIÓN)

| DEPENDENCIA Y CATEGORÍA DE EDIFICIO | m ² |
|---|----------------|
| ESCUELAS | 49,488 |
| Escuela Nacional de Artes Plásticas | 25,304 |
| Escuela Nacional de Enfermería y Obstetricia | 7,900 |
| Escuela Nacional de Música | 12,435 |
| Escuela Nacional de Trabajo Social | 3,849 |
| FACULTADES | 517,735 |
| Facultad de Arquitectura | 30,043 |
| Centro de Investigaciones en Diseño Industrial | 5,139 |
| Facultad de Arquitectura, Posgrado | 4,374 |
| Facultad de Ciencias | 34,545 |
| Facultad de Ciencias Políticas y Sociales | 18,125 |
| Facultad de Ciencias Políticas y Sociales, Posgrado | 447 |
| Facultad de Contaduría y Administración | 26,403 |
| Facultad de Contaduría y Administración, Educación Continua | 5,545 |
| Facultad de Contaduría y Administración, Posgrado | 7,875 |
| Facultad de Derecho | 33,090 |
| Facultad de Derecho, Posgrado | 1,363 |
| Facultad de Economía | 21,241 |
| Facultad de Filosofía y Letras | 15,145 |
| Facultad de Ingeniería | 45,528 |
| Facultad de Ingeniería, Educación Continua | 17,397 |
| Facultad de Ingeniería, Posgrado | 8,571 |
| Facultad de Medicina | 55,041 |
| Facultad de Medicina, Investigaciones Clínicas | 1,430 |
| Facultad de Medicina, Posgrado | 1,774 |
| Facultad de Medicina Veterinaria y Zootecnia | 31,016 |
| Facultad de Medicina Veterinaria y Zootecnia, Posgrado | 1,710 |
| Centro de Enseñanza Práctica e Investigación en Rumiantes | 2,602 |
| Centro de Enseñanza, Investigación y Extensión en Ganadería Tropical | 5,750 |
| Centro de Enseñanza, Investigación y Extensión en Producción Avícola y Ganadera | 4,910 |
| Centro de Enseñanza, Investigación y Extensión en Producción Avícola | 9,200 |
| Centro de Enseñanza, Investigación y Extensión en Producción Bovina y Caprina | 5,530 |
| Centro de Enseñanza, Investigación y Extensión en Producción Ovina | 2,019 |
| Centro de Enseñanza, Investigación y Extensión en Producción Porcina | 3,332 |

| | m ² |
|---|----------------|
| ÁREA CONSTRUIDA ASIGNADA POR DEPENDENCIA 1993 | |
| (CONTINUACIÓN) | |
| <hr/> | |
| FACULTADES (continuación) | |
| Facultad de Odontología | 30,588 |
| Facultad de Odontología, Posgrado | 5,887 |
| Facultad de Psicología | 12,638 |
| Facultad de Química | 52,116 |
| Facultad de Química, Posgrado | 17,361 |
| UNIDADES MULTIDISCIPLINARIAS | 312,490 |
| Escuela Nacional de Estudios Profesionales Acatlán | 62,797 |
| Escuela Nacional de Estudios Profesionales Aragón | 52,755 |
| Escuela Nacional de Estudios Profesionales Iztacala | 60,905 |
| Facultad de Estudios Superiores Cuautitlán | 83,973 |
| Facultad de Estudios Superiores Zaragoza | 52,060 |
| SISTEMA UNIVERSIDAD ABIERTA | 1,486 |
| Coordinación | 586 |
| División Facultades | 900 |
| UNIDAD ACADÉMICA DE LOS CICLOS PROFESIONALES Y DE POSGRADO DEL CCH | 1,607 |

(CONTINUACIÓN)

ÁREA CONSTRUIDA ASIGNADA POR DEPENDENCIA 1993

**ÁREA CONSTRUÍDA ASIGNADA POR DEPENDENCIA 1993
(CONTINUACIÓN)**

| | m ² |
|---|----------------|
| HUMANIDADES Y CIENCIAS SOCIALES | 100,336 |
| Biblioteca Nacional | 28,067 |
| Hemeroteca Nacional | 12,508 |
| Centro Coordinador y Difusor de los Estudios Latinoamericanos | 2,465 |
| Centro de Estudios sobre la Universidad | 4,591 |
| Centro de Investigaciones Interdisciplinarias en Humanidades | 3,042 |
| Centro de Investigaciones sobre América del Norte | 975 |
| Centro Regional de Investigaciones Multidisciplinarias de la UNAM | 1,400 |
| Centro Universitario de Investigaciones Bibliotecológicas | 2,488 |
| Coordinación y Consejo Técnico de Humanidades | 4,858 |
| Instituto de Investigaciones Antropológicas | 6,532 |
| Instituto de Investigaciones Bibliográficas | 2,581 |
| Instituto de Investigaciones Económicas | 3,900 |
| Instituto de Investigaciones Estéticas | 2,432 |
| Instituto de Investigaciones Filológicas | 5,400 |
| Instituto de Investigaciones Filosóficas | 3,455 |
| Instituto de Investigaciones Históricas | 2,567 |
| Instituto de Investigaciones Jurídicas | 8,200 |
| Instituto de Investigaciones Sociales | 4,875 |
| CIENCIAS Y DESARROLLO TECNOLÓGICO | 221,443 |
| Centro de Ciencias de la Atmósfera | 2,695 |
| Centro de Ecología | 4,323 |
| Centro de Información Científica y Humanística | 2,256 |
| Centro de Instrumentos | 6,585 |
| Centro de Investigaciones sobre Fijación de Nitrógeno | 6,329 |
| Centro para la Innovación Tecnológica | 2,117 |
| Centro Universitario de Comunicación de la Ciencia | 24,831 |
| Coordinación y Consejo Técnico de la Investigación Científica | 4,088 |
| Instituto de Astronomía | 5,789 |
| Observatorio Astronómico Nacional San Pedro Mártir B.C. | 3,366 |
| Observatorio Astronómico Nacional Tonantzintla Puebla y Zacatecas | 617 |
| Instituto de Biología | 8,967 |
| Conservación Nacional de Semillas | 700 |
| Estación de Biología Tropical Los Tuxtlas | 2,056 |
| Estación de Investigación, Experimentación y Difusión Chamela | 2,184 |
| Jardín Botánico | 2,287 |

ÁREA CONSTRUÍDA ASIGNADA POR DEPENDENCIA 1993
(CONTINUACIÓN)

| | m ² |
|--|----------------|
| CIENCIAS Y DESARROLLO TECNOLÓGICO (continuación) | |
| Instituto de Biotecnología | 8,498 |
| Instituto de Ciencias del Mar y Limnología | 4,075 |
| Estación del Carmen Campeche | 5,004 |
| Estación Mazatlán Sinaloa | 3,972 |
| Estación Puerto Morelos | 3,280 |
| Instituto de Ciencias Nucleares | 3,932 |
| Laboratorio de Cuernavaca | 2,805 |
| Laboratorio de Ensenada | 1,193 |
| Instituto de Física | 15,113 |
| Instituto de Fisiología Celular | 8,661 |
| Instituto de Geofísica | 10,350 |
| Instituto de Geografía | 3,296 |
| Instituto de Geología | 10,390 |
| Estación Regional del Noroeste Hermosillo Sonora | 1,700 |
| Instituto de Ingeniería | 21,050 |
| Instituto de Investigaciones Biomédicas | 10,913 |
| Instituto de Investigaciones en Matemáticas Aplicadas y Sistemas | 6,388 |
| Instituto de Investigaciones en Materiales | 7,848 |
| Laboratorio de Energía Solar Temixco | 4,517 |
| Instituto de Matemáticas | 3,381 |
| Instituto de Química | 5,887 |

ÁREA CONSTRUÍDA ASIGNADA POR DEPENDENCIA 1993

ÁREA CONSTRUÍDA ASIGNADA POR DEPENDENCIA 1993
(CONTINUACIÓN)

| DEPENDENCIA | m ² |
|--|----------------|
| EXTENSIÓN Y DIVULGACIÓN UNIVERSITARIA | 128,622 |
| Casa del Lago | 1,650 |
| Centro de Enseñanza de Lenguas Extranjeras | 5,322 |
| Centro de Enseñanza para Extranjeros | 3,093 |
| Centro de Enseñanza para Extranjeros en Taxco Gro. | 1,135 |
| Centro de Investigación y Servicios Museológicos | 6,943 |
| Centro Universitario de Estudios Cinematográficos | 1,174 |
| Centro Universitario de Teatro | 750 |
| Coordinación de Difusión Cultural | 21,562 |
| Defensoría de los Derechos Universitarios | 300 |
| Dirección de Actividades Cinematográficas | 2,368 |
| Dirección de Actividades Musicales | 13,954 |
| Dirección de Literatura | 300 |
| Dirección de Teatro y Danza | 7,060 |
| Dirección General de Fomento Editorial | 3,031 |
| Dirección General de Información | 1,235 |
| Dirección General de Protección a la Comunidad | 8,420 |
| Dirección General de Publicaciones | 2,579 |
| Dirección General de Radio UNAM | 3,973 |
| Dirección General de Televisión Universitaria | 5,535 |
| Museo del Chopo | 3,644 |
| Sistema de Tiendas de Autoservicio de la UNAM | 33,134 |
| Unidad de Seminarios Ignacio Chávez | 650 |
| Unidad de Seminarios Taxco, Gro. | 810 |

ÁREA CONSTRUÍDA ASIGNADA POR DEPENDENCIA 1993
(CONTINUACIÓN)

| DEPENDENCIA | ÁREA CONSTRUÍDA ASIGNADA POR DEPENDENCIA 1993 |
|--|---|
| | m ² |
| APOYO A LA DOCENCIA Y ADMINISTRACIÓN ESCOLAR | 73,301 |
| Centro de Investigaciones y Servicios Educativos | 2,422 |
| Coordinación de Programas Académicos de Enseñanza Media Superior | 100 |
| Coordinación General de Estudios de Posgrado | 5,149 |
| Dirección General de Actividades Deportivas y Recreativas | 23,314 |
| Dirección General de Apoyo y Servicios a la Comunidad | 2,360 |
| Dirección General de Asuntos del Personal Académico | 1,860 |
| Dirección General de Bibliotecas | 14,405 |
| Dirección General de Estadística y Sistemas de Información Institucionales | 623 |
| Dirección General de Incorporación y Revalidación de Estudios | 4,856 |
| Dirección General de Intercambio Académico | 1,123 |
| Dirección General de la Administración Escolar | 1,407 |
| Dirección General de Orientación Vocacional | 1,442 |
| Dirección General de Servicios de Cómputo Académico | 6,289 |
| Dirección General de Servicios Médicos | 4,354 |
| Programa del Servicio Social Multidisciplinario | 2,600 |
| Unidad de Apoyo a Cuerpos Colegiados | 218 |
| Unidad para el Programa de Integración de Docencia e Investigación | 779 |

(CONTINUACIÓN)

ÁREA CONSTRUÍDA ASIGNADA POR DEPENDENCIA 1993

**ÁREA CONSTRUÍDA ASIGNADA POR DEPENDENCIA 1993
(CONTINUACIÓN)**

| | m ² |
|---|------------------|
| APOYO | 68,892 |
| Coordinación de Normatividad y Sistemas Administrativos | 1,632 |
| Coordinación General de Asuntos Laborales | 11,544 |
| Dirección General de Asuntos Jurídicos | 1,149 |
| Dirección General de Control e Informática | 906 |
| Dirección General de Estudios de Legislación Universitaria | 969 |
| Dirección General de Finanzas | 1,041 |
| Dirección General de Obras y Servicios Generales | 15,996 |
| Dirección General de Personal | 3,694 |
| Dirección General de Programación y Presupuesto | 782 |
| Dirección General de Proveeduría | 4,146 |
| Dirección General del Patrimonio Universitario | 17,880 |
| Oficina del Abogado General | 492 |
| Oficina del Contralor Interno | 150 |
| Oficina del Patronato | 75 |
| Oficina del Rector | 807 |
| Oficina del Secretario Administrativo | 634 |
| Oficina del Secretario de Asuntos Estudiantiles | 459 |
| Oficina del Secretario de Servicios Académicos | 245 |
| Oficina del Secretario General | 722 |
| Oficina del Tesorero | 175 |
| Patronato Universitario, Auditoría Interna | 969 |
| Secretaría Ejecutiva de Junta de Gobierno y Consejo Universitario | 4,425 |
| CASOS PARTICULARES | 24,687 |
| TOTAL | 1,787,928 |

FUENTE: Dirección General de Obras, UNAM.

PERSONAL ADMINISTRATIVE

10177 1210


| | |
|-------------------------|------|
| PERSONAL ADMINISTRATIVE | 1210 |
| PERSONAL ADMINISTRATIVE | 1210 |
| PERSONAL ADMINISTRATIVE | 1210 |
| PERSONAL ADMINISTRATIVE | 1210 |

10177

PERSONAL ADMINISTRATIVE

10177 1210

| | |
|-------------------------|------|
| PERSONAL ADMINISTRATIVE | 1210 |
| PERSONAL ADMINISTRATIVE | 1210 |
| PERSONAL ADMINISTRATIVE | 1210 |
| PERSONAL ADMINISTRATIVE | 1210 |
| PERSONAL ADMINISTRATIVE | 1210 |



Personal Administrativo

**NOMBRAMIENTOS
1994**

| | |
|---|---------------|
| PERSONAL ADMINISTRATIVO DE BASE | 22,487 |
| Rama Administrativa | 6,860 |
| Rama Obrera | 943 |
| Rama Auxiliar en Administración | 7,562 |
| Rama Obrera Especializada | 772 |
| Rama Técnica Especializada | 5,735 |
| Rama Profesional | 615 |
| PERSONAL ADMINISTRATIVO DE CONFIANZA | 3,321 |
| TOTAL | 25,808 |

**NOMBRAMIENTOS POR HONORARIOS
1994**

| | |
|---|--------------|
| Servicios Profesionales para Apoyo Académico | 782 |
| Servicios Profesionales para Apoyo Administrativo | 227 |
| Actividades Artísticas y Culturales | 52 |
| Entrenadores y Personal Técnico | 152 |
| TOTAL | 1,213 |

**PRESUPUESTO DE INGRESOS 1994
(NUEVOS PESOS)**


| | Monto | Porcentaje |
|--|----------------------|--------------|
| 1. Servicios de educación | 46,210,000 | 1.51 |
| 1.1 Inscripciones y Colegiaturas | 3,110,000 | |
| 1.2 Concurso de Selección | 9,100,000 | |
| 1.3 Inscripciones y Revalidaciones | 34,000,000 | |
| 2. Ingresos propios por servicios y productos | 112,140,131 | 3.65 |
| 2.1 Servicios | 72,514,294 | |
| 2.2 Productos | 39,625,837 | |
| 3. Productos del patrimonio | 52,029,000 | 1.70 |
| 3.1 Rendimientos | 46,329,000 | |
| 3.2 Otros Productos | 5,700,000 | |
| 4. Otros ingresos | 14,116,000 | 0.46 |
| SUMA DE INGRESOS PROPIOS | 224,495,131 | |
| 5. Subsidio del Gobierno Federal | 2,844,426,088 | 92.68 |
| 5.1 Subsidio Ordinario | 2,697,126,088 | |
| 5.2 Programa UNAM-BID | 147,300,000 | |
| PRESUPUESTO TOTAL | 3,068,921,219 | |

**PRESUPUESTO DE EGRESOS 1994
(NUEVOS PESOS)**

| | | Monto | Porcentaje |
|--------------|---|----------------------|--------------|
| 1. | Docencia | 2,041,262,005 | 66.51 |
| 1.1 | Educación Media Superior | 428,592,314 | |
| 1.2 | Educación Técnica | 16,772,005 | |
| 1.3 | Educación Licenciatura | 1,086,909,591 | |
| 1.4 | Educación Posgrado | 156,306,832 | |
| 1.5 | Formación Complementaria | 38,393,741 | |
| 1.6 | Servicios a Estudiantes | 110,373,136 | |
| 1.7 | Servicios de Coordinación, Apoyo y Superación a la Docencia | 98,159,001 | |
| 1.8 | Servicios a la Comunidad en Docencia | 63,276,187 | |
| 1.9 | Construcción, Adaptación y Mantenimiento en Docencia | 42,479,198 | |
| 2. | Investigación | 771,943,007 | 25.15 |
| 2.1 | Investigación en Ciencias y Desarrollo Tecnológico | 526,703,987 | |
| 2.2 | Investigación en Humanidades y Ciencias Sociales | 161,390,583 | |
| 2.3 | Servicios de Coordinación, Apoyo y Superación a la Investigación | 62,379,347 | |
| 2.4 | Servicios a la Comunidad en Investigación | 11,955,426 | |
| 2.5 | Construcción, Adaptación y Mantenimiento en Investigación | 9,513,664 | |
| 3. | Extensión Universitaria | 166,353,097 | 5.42 |
| 3.1 | Difusión de Actividades Artísticas, Científicas y Culturales | 79,102,251 | |
| 3.2 | Extensión Educativa | 14,338,023 | |
| 3.3 | Servicios de Divulgación | 57,541,289 | |
| 3.4 | Servicios a la Comunidad en Extensión Universitaria | 8,984,781 | |
| 3.5 | Construcción, Adaptación y Mantenimiento en Extensión Universitaria | 6,386,753 | |
| 4. | Apoyo | 89,363,110 | 2.91 |
| 4.1 | Dirección | 6,904,571 | |
| 4.2 | Planeación | 6,720,747 | |
| 4.3 | Servicios Administrativos Generales | 63,912,395 | |
| 4.4 | Servicios a la Comunidad en Apoyo | 6,907,143 | |
| 4.5 | Construcción, Adaptación y Mantenimiento en Apoyo | 4,918,254 | |
| TOTAL | | 3,068,921,219 | |

FUENTE: Presupuesto 1994, UNAM.

| Código | Descripción | Presupuesto | % |
|--------|----------------------|-------------|---------|
| 1.1 | Docencia | 100,000,000 | 66.51 % |
| 1.2 | Investigación | 25,150,000 | 25.15 % |
| 1.3 | Extensión y Difusión | 5,420,000 | 5.42 % |
| 1.4 | Apoyo | 2,910,000 | 2.91 % |



Presupuesto de Egresos por Función 1994

(INHEADS 1990B)

RESUMEN DEL PRESUPUESTO DE EGRESOS 1994

ORGANIGRAMA UNAM
1984



Organigrama UNAM

FUENTE DE INFORMACIÓN**FECHAS DE CORTE****PERSONAL ACADÉMICO**

Dirección General de Personal

Nómina de la quincena 8 de 1994

POBLACIÓN ESCOLARCoordinación General de Estudios de Posgrado
Dirección General de Administración Escolar
Facultad de Medicina

30 de junio de 1994

31 de marzo de 1994

31 de marzo de 1994

EGRESO, EXÁMENES PROFESIONALES Y DE GRADOCoordinación General de Estudios de Posgrado
Dirección General de Administración Escolar

31 de diciembre de 1993

31 de diciembre de 1993

PLANES DE ESTUDIO

Unidad de Apoyo a Cuerpos Colegiados

31 de agosto de 1994

SERVICIOS SOCIAL

Programa de Servicio Social Multidisciplinario

31 de diciembre de 1993

SISTEMA INCORPORADO

Dirección General de Incorporación y Revalidación de Estudios

31 de marzo de 1994

SISTEMA NACIONAL DE INVESTIGADORES

Sistema Nacional de Investigadores, CONACYT

31 de octubre de 1994

PROYECTOS DE INVESTIGACIÓN

Dirección General de Programación y Presupuestación

Aprobación del presupuesto 1993

DIFUSIÓN CULTURAL

Coordinación de Difusión Cultural

31 de diciembre de 1993

PROGRAMAS DE APOYO AL PERSONAL ACADÉMICO

Dirección General de Asuntos del Personal Académico

31 de diciembre de 1993

ACCIONES DE COLABORACIÓN NACIONAL E INTERNACIONAL

Dirección General de Intercambio Académico

31 de diciembre de 1993

SERVICIOS DE BIENESTAR

Dirección General de Actividades Deportivas y Recreativas
Dirección General de Servicios Médicos

31 de diciembre de 1993

31 de diciembre de 1993

SERVICIOS BIBLIOTECARIOS

Dirección General de Bibliotecas

31 de diciembre de 1993

PLANTA FÍSICA

Dirección General de Obras y Servicios

31 de diciembre de 1993

PRESUPUESTO

Dirección General de Programación y Presupuestación

Aprobación del presupuesto 1994

ORGANIGRAMA GENERAL

Dirección General de Personal

30 de noviembre de 1994

La Agenda Editorial 2014 fue dirigida por el Director de Agenda del Grupo Técnico de Organización de la Información Estadística, integrada por:

Dra. Mylena Angélica Cordero Castro
Dra. María Elena López
Dra. Jorge Diana Roldán
Dra. Janina Escobar Rivera
Dra. Gabriela Cruz Muñoz
Dra. Lengua Alcina Pérez
Dra. Daniela Quezada

Comité de Dirección Editorial
Dirección General de Organización Académica
Comité de Dirección del Sistema Universitario Colombiano
Dirección General de Estadística y Sistemas de Información Estadística
Facultad de Ciencias Políticas y Gestión
Dirección General de Estadística y Sistemas de Información Estadística
Programa de Vinculación con el Medio

El apoyo de todos los integrantes de la editorial es parte a cargo de la Dirección Nacional de Estadística y Sistemas de Información Estadística. Los agradecemos en especial a:

Prof. Dr. Juan Carlos Rodríguez Cordero, Director General de Estadística y Sistemas de Información Estadística
Prof. Dr. Álvaro

Marta de Jesús Rodríguez López
Luz María Hernández Hernández
Luisa Alejandra Pérez
Rafael David Martínez

Equipo de redacción:

Marta de Jesús Rodríguez López
Luisa Alejandra Pérez

Redacción:

Agradecimientos

La Agenda Estadística 1994 fué diseñada por la Comisión de Agenda del Grupo Técnico de Responsables de la Información Estadística, integrada por:

| | |
|------------------------------------|--|
| Lic. Norma Angélica Cortés Galindo | Coordinación de Difusión Cultural |
| Lic. María Leticia Cruz | Dirección General de Intercambio Académico |
| Lic. Jorge Dávila Rosiles | Coordinación del Sistema Universidad Abierta |
| Ing. Jaime Escamilla Rivera | Dirección General de Estadística y Sistemas de Información Institucionales |
| Lic. Guillermo Goñi Motilla | Facultad de Ciencias Políticas y Sociales |
| Biól. Longino Jácome Pérez | Dirección General de Estadística y Sistemas de Información Institucionales |
| Dra. Elena López Ruiz | Programa de Vinculación con Exalumnos |

El acopio de datos, su integración y la edición estuvo a cargo de la Dirección General de Estadística y Sistemas de Información Institucionales. Los participantes en estos trabajos fueron:

Proceso de datos

María de Jesús Guerrero Islas
Luz María Hernández Avendaño
Longino Jácome Pérez
Adrian Novoa Martínez

Edición por computadora

María de Jesús Guerrero Islas
Longino Jácome Pérez

Responsable

Jaime Escamilla Rivera

AGENDA ESTADÍSTICA, 1994. Universidad Nacional Autónoma de México. Publicada por la Dirección General de Estadística y Sistemas de Información Institucionales, se terminó de imprimir en SESIAB en enero de 1995. Para su composición se empleó el editor Ventura Publisher Desktop utilizando tipos Arial 8.0, 9.0, 10.0, 11.0, 12.0 y 14.0; papel couche de 150 gramos para las páginas interiores y papel couche de 250 gramos para las portadas. Esta edición consta de 1,250 ejemplares.

ADVICE TO THE PUBLIC
RE: THE PROPOSED
CONSTRUCTION OF THE
NEW BRIDGE OVER THE
RIVER AT THE
CITY OF
THE STATE OF
THE YEAR 1910

DESDE LA UNIDAD A:\> Ó

B:\> TECLEAR:

AGENDA94 ↵

Ó LEEME ↵

PARA MAYOR INFORMACIÓN

ORGANIGRAMA UNAM 1994

