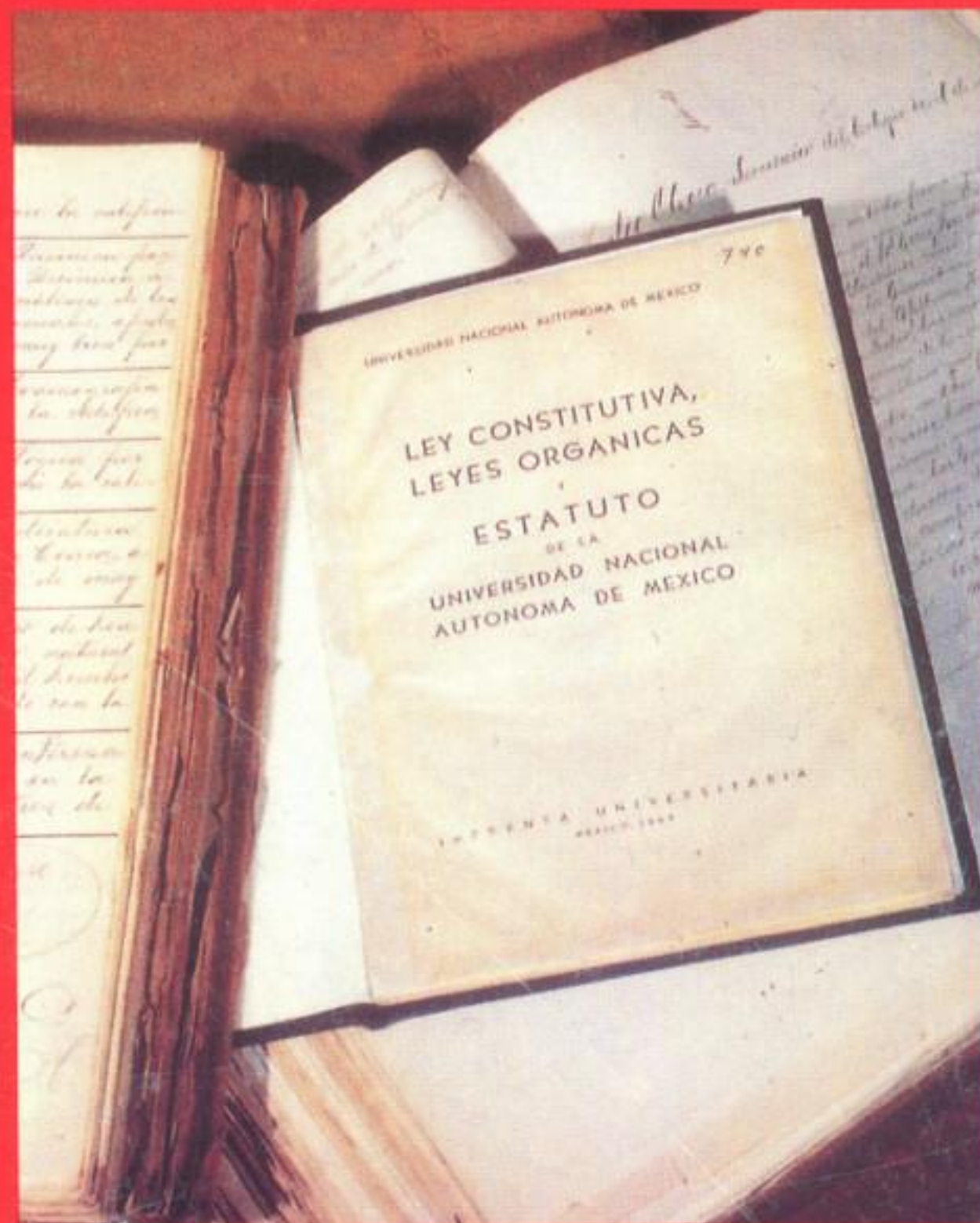




UNIVERSIDAD NACIONAL AUTÓNOMA DE MÉXICO

AGENDA ESTADÍSTICA 1995



AGENDA ESTADÍSTICA 1995

Universidad Nacional Autónoma de México



UNIVERSIDAD NACIONAL AUTÓNOMA DE MÉXICO

Dr. José Sarukhán
Rector

Dr. Jaime Martuscelli
Secretario General

Dr. Salvador Malo Alvarez
Secretario Administrativo

Dr. Roberto Castañón Romo
Secretario de Servicios Académicos

Lic. Rafael Cordera Campos
Secretario de Asuntos Estudiantiles

Dra. Ma. del Refugio González
Abogada General

Ing. Juan Ursul Solanes
Director General de Estadística
y Sistemas de Información Institucionales

AGENDA ESTADÍSTICA 1995

SECRETARÍA GENERAL

DIRECCIÓN GENERAL DE ESTADÍSTICA
Y SISTEMAS DE INFORMACIÓN INSTITUCIONALES

Agenda Estadística 1995

D. R. Universidad Nacional Autónoma de México

Cd. Universitaria 04510, México D. F.

**Dirección General de Estadística y Sistemas de Información
Institucionales**

Impreso y hecho en México

ISBN No. 968-36-5034-1

PRESENTACIÓN

La Secretaría General, a través de la Dirección General de Estadística y Sistemas de Información Institucionales, publica anualmente la *Agenda Estadística de la UNAM*. En ella se presenta la información relevante de la Institución, en un enfoque global y con criterios homogéneos, con el fin de apoyar a las actividades de planeación, evaluación y toma de decisiones.

En el marco de los trabajos realizados por el Grupo Técnico de Responsables de la Información Estadística, se conformó la Comisión de Agenda con el fin de analizar el contenido y la presentación del documento. Para reflejar mejor el quehacer de la UNAM, en un periodo determinado, la Comisión propuso que la información mostrara las funciones sustantivas de forma mas equilibrada, amplia y accesible. Por tanto, al igual que en la versión de 1994, la información se presenta en cinco secciones: personal académico, docencia, investigación, difusión cultural y apoyo a la actividad institucional.

En el esfuerzo continuo de cumplir con la misión de informar, en términos cuantificables, de los hechos fundamentales de nuestra Institución, se mejoró el contenido en los capítulos de difusión cultural y apoyo a la actividad institucional, éste último en sus secciones de servicios de bienestar, fomento editorial y planta física. Asimismo, se consideraron todas y cada una de las sugerencias que recibió la Comisión para hacer de la presente Agenda una mejor herramienta de consulta. El proceso de revisión y acopio no ha concluido, por lo que se seguirá trabajando en enriquecer el documento, con especial atención al capítulo dedicado a la investigación.

Considerando que este producto es un esfuerzo compartido, expresamos nuestro agradecimiento a las diversas instancias universitarias por su interés y dedicación en todas aquellas acciones que permitieron conformar la *Agenda Estadística 1995*.

AGENDA ESTADÍSTICA 1995
CONTENIDO

PERSONAL ACADÉMICO	1
DOCENCIA	21
Población Escolar.....	25
Egreso	55
Exámenes Profesionales y de Grado	67
Planes de Estudio	85
Servicio Social	91
Sistema Incorporado	95
INVESTIGACIÓN	99
Sistema Nacional de Investigadores	103
Proyectos de Investigación	109
DIFUSIÓN CULTURAL	111

APOYO A LA ACTIVIDAD INSTITUCIONAL	123
Programas de Apoyo al Personal Académico	127
Acciones de Cooperación Nacional e Internacional	131
Servicios de Bienestar	155
Servicios Bibliotecarios	161
Fomento Editorial	169
Planta Física	173
Personal Administrativo	189
Presupuesto	191
Organigrama UNAM	195

Fuentes de información y fechas de corte

Agradecimientos

Portada DGEII

Fotografía: proporcionada por el Centro de Estudios sobre la Universidad. Archivo Histórico de la UNAM.

Fotógrafo: Sr. Fernando Hernández - CESU.- AH de la UNAM.

Personal Académico

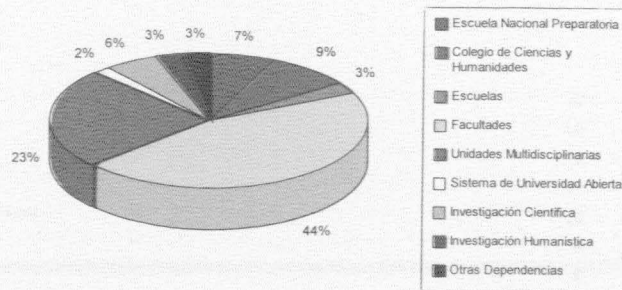
**PERSONAL ACADÉMICO
ÍNDICE DE SECCIÓN**

Personal Académico de la UNAM	4
Personal Académico por tipo de nombramiento	5
Personal Académico por categoría	6
Nombramientos del Personal Académico en Educación Media Superior	10
Nombramientos del Personal Académico en Educación Superior	11
Nombramientos del Personal Académico en Investigación	13
Nombramientos del Personal Académico en otras Dependencias	15
Total de Académicos por Dependencia	16

Personal Académico

PERSONAL ACADÉMICO DE LA UNAM 1995

	Nombramientos	Personas Físicas
Escuela Nacional Preparatoria	2,391	2,243
Colegio de Ciencias y Humanidades ^a	2,981	2,661
Escuelas	1,041	923
Facultades	15,765	14,287
Unidades Multidisciplinarias	8,424	6,877
Sistema de Universidad Abierta	554	535
Investigación Científica	1,988	1,984
Investigación Humanística	951	951
Otras Dependencias	926	872
TOTAL	35,021	28,466 ^b

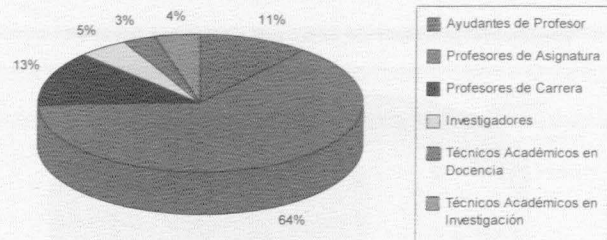


^a Incluye a la Unidad Académica de los Ciclos Profesional y de Posgrado del CCH.

^b Esta cifra se refiere al total de personas físicas, sin duplicidad alguna, y no se obtiene de la suma de los diferentes rubros.

PERSONAL ACADÉMICO POR TIPO DE NOMBRAMIENTO 1995

	Nombramientos	Personas Físicas
Ayudantes de Profesor	3,830	3,806
Profesores de Asignatura ^a	22,187	19,502
Profesores de Carrera	4,475	4,475
Investigadores ^b	1,778	1,778
Técnicos Académicos en Docencia	1,174	1,172
Técnicos Académicos en Investigación	1,501	1,501
Otros ^c	76	76
TOTAL	35,021	28,466 ^d



^a Incluye Profesores de Educación Media Superior.

^b Incluye Ayudantes de Investigador.

^c Incluye Profesores e Investigadores Visitantes y Eméritos.

^d Esta cifra se refiere al total de personas físicas, sin duplicidad alguna, y no se obtiene de la suma de los diferentes rubros.

FUENTE: Nómina de la 6a. quincena de 1995, Dirección General de Personal, UNAM.

Personal Académico

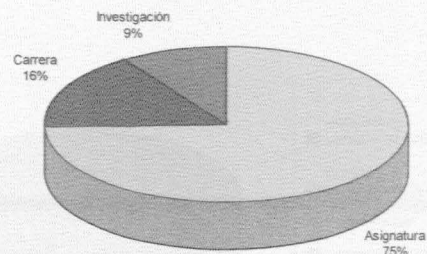
PERSONAL ACADÉMICO POR CATEGORÍA 1995

	Nombramientos	Personas Físicas
ASIGNATURA		
Profesor de Asignatura "A"	18,378	16,104
Profesor de Asignatura "B"	3,809	3,398
Ayudante de Profesor "A"	1,013	1,006
Ayudante de Profesor "B"	2,816	2,799
Profesor de Educación Media Superior	8	8
CARRERA		
Profesor de Carrera "T.C."	4,095	4,095
Profesor de Carrera "M.T."	372	372
Técnico Académico "T.C."	977	977
Técnico Académico "M.T."	197	195
Ayudante de Profesor	1	1
INVESTIGACIÓN		
Investigador de Carrera "T.C."	1738	1,738
Investigador de Carrera "M.T."	19	19
Técnico Académico "T.C."	1490	1,490
Técnico Académico "M.T."	11	11
Ayudante de Investigador "T.C."	12	12
Ayudante de Investigador "M.T."	9	9
OTROS a	76	76
TOTAL	35,021	28,466^b

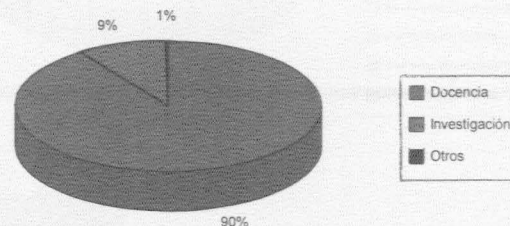
^a Incluye Profesores e Investigadores Visitantes y Eméritos.

^b Esta cifra se refiere al total de personas físicas, sin duplicidad alguna, y no se obtiene de la suma de los diferentes rubros.


Personal Académico por categoría



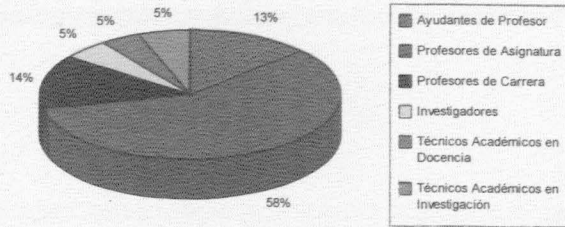
Personal Académico por ramo



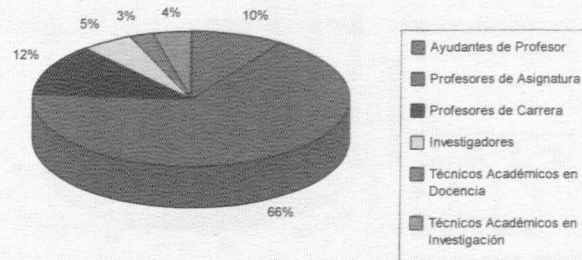
Personal Académico por Género



Personal Académico Femenino por tipo de Nombramiento



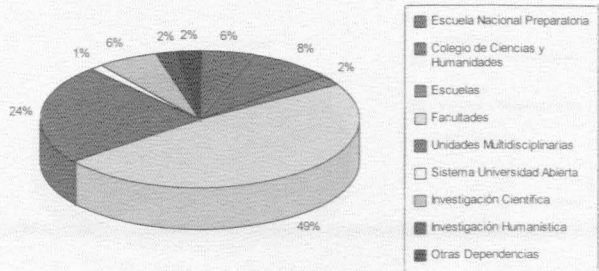
Personal Académico Masculino por tipo de Nombramiento



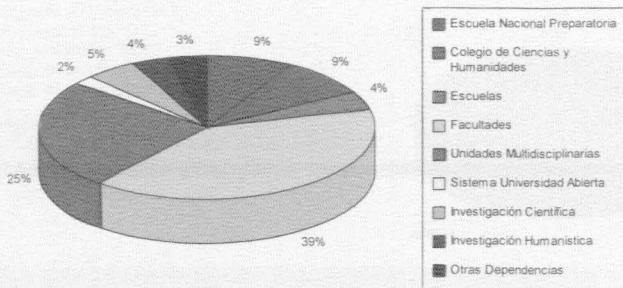
FUENTE: Nómina de la 6a. quincena de 1995, Dirección General de Personal, UNAM.

Personal Académico

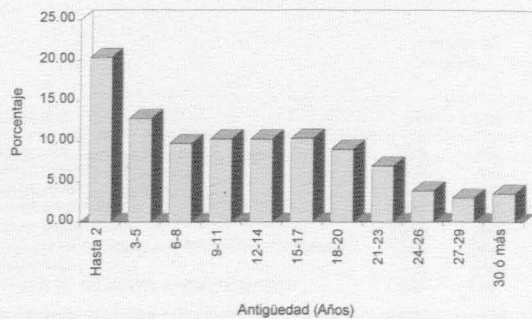
Personal Académico Masculino por tipo de Dependencia



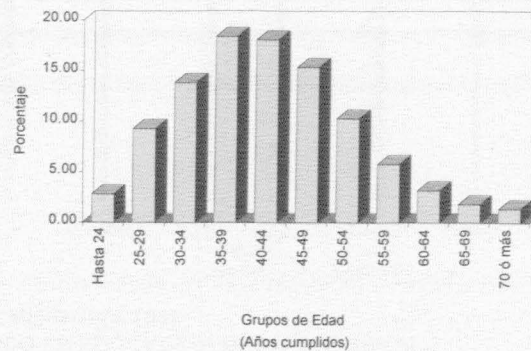
Personal Académico Femenino por tipo de Dependencia



PERSONAL ACADÉMICO POR ANTIGÜEDAD



PERSONAL ACADÉMICO POR GRUPOS DE EDAD



FUENTE: Nómina de la 6a. quincena de 1995, Dirección General de Personal, UNAM.

Personal Académico

NOMBRAMIENTOS DEL PERSONAL ACADÉMICO EN EDUCACIÓN MEDIA SUPERIOR POR DEPENDENCIA Y CATEGORÍA 1995

	Profesor de Asignatura		Profesor de Carrera		Investigador	Técnico Académico		Ayudante de Profesor	Otros ^a	Total
	A	B	T.C.	M.T.		T.C.	M.T.			
ESCUELA NACIONAL PREPARATORIA	1,375	508	415	0	0	9	70	13	1	2,391
Dirección General	5	0	0	0	0	4	14	0	0	23
Plantel 1 Gabino Barreda	96	39	31	0	0	0	12	0	0	178
Plantel 2 Erasmo Castellanos Quinto	203	76	69	0	0	0	7	4	0	359
Plantel 3 Justo Sierra	127	37	13	0	0	0	5	1	0	183
Plantel 4 Vidal Castañeda y Nájera	118	42	43	0	0	0	9	2	0	214
Plantel 5 José Vasconcelos	225	93	72	0	0	2	7	5	1	405
Plantel 6 Antonio Caso	137	57	47	0	0	2	1	0	0	244
Plantel 7 Ezequiel A. Chávez	119	50	37	0	0	1	5	0	0	212
Plantel 8 Miguel E. Schultz	179	71	70	0	0	0	3	0	0	323
Plantel 9 Pedro de Alba	166	43	33	0	0	0	7	1	0	250
COLEGIO DE CIENCIAS Y HUMANIDADES ^b	1,608	319	657	0	1	38	0	1	0	2,624
Coordinación	0	0	6	0	0	5	0	0	0	11
Dirección de la Unidad Académica del Bachillerato	186	45	24	0	1	12	0	0	0	268
Plantel Azcapotzalco	241	75	113	0	0	3	0	0	0	432
Plantel Naucalpan	303	30	95	0	0	7	0	1	0	436
Plantel Vallejo	296	60	117	0	0	3	0	0	0	476
Plantel Oriente	293	41	119	0	0	2	0	0	0	455
Plantel Sur	289	68	183	0	0	6	0	0	0	546

^a Incluye Profesores Visitantes y Eméritos.

^b No incluye a la Unidad Académica de los Ciclos Profesional y de Posgrado.

FUENTE: Nómina de la 6a. quincena de 1995, Dirección General de Personal, UNAM.

NOMBRAMIENTOS DEL PERSONAL ACADÉMICO EN EDUCACIÓN SUPERIOR POR DEPENDENCIA Y CATEGORÍA ^a 1995

	Profesor de Asignatura		Profesor de Carrera		Investigador	Técnico Académico		Ayudante de Profesor	Otros ^b	Total
	A	B	T.C.	M.T.		T.C.	M.T.			
ESCUELAS	637	174	144	11	0	9	1	64	1	1,041
Escuela Nacional de Artes Plásticas	236	36	68	5	0	0	0	41	1	387
Escuela Nacional de Enfermería y Obstetricia	132	57	38	0	0	4	1	2	0	234
Escuela Nacional de Música	127	49	28	0	0	5	0	20	0	229
Escuela Nacional de Trabajo Social	142	32	10	6	0	0	0	1	0	191
FACULTADES	8,477	1,861	1,909	280	49	715	107	2,329	38	15,765
Facultad de Arquitectura	524	241	73	19	14	40	2	22	5	940
Facultad de Ciencias	532	333	210	2	0	61	4	520	1	1,663
Facultad de Ciencias Políticas y Sociales	487	31	158	5	1	54	0	299	2	1,037
Facultad de Contaduría y Administración	1,042	91	98	18	0	57	3	23	1	1,333
Facultad de Derecho	448	57	47	38	0	6	0	49	4	649
Facultad de Economía	187	73	102	6	2	30	1	202	0	603
Facultad de Filosofía y Letras	684	144	158	18	1	27	18	54	7	1,111
Facultad de Ingeniería	907	208	204	22	1	72	22	433	3	1,872
Facultad de Medicina	2,385	315	238	39	5	106	4	102	7	3,201
Facultad de Medicina Veterinaria y Zootecnia	170	48	183	3	1	87	4	239	2	737
Facultad de Odontología	374	117	64	73	0	4	0	94	2	728
Facultad de Psicología	166	77	156	27	24	63	43	64	1	621
Facultad de Química	571	126	218	10	0	108	6	228	3	1,270

^a Incluye información del personal docente de los niveles técnico, licenciatura y posgrado.

^b Incluye Profesores Visitantes y Eméritos.

NOMBRAMIENTOS DEL PERSONAL ACADÉMICO EN EDUCACIÓN SUPERIOR 1995^a
(CONTINUACIÓN)

	Profesor de Asignatura		Profesor de Carrera		Investigador	Técnico Académico		Ayudante de Profesor	Otros ^b	Total
	A	B	T.C.	M.T.		T.C.	M.T.			
UNIDADES MULTIDISCIPLINARIAS	5,381	733	812	57	1	177	13	1,250	0	8,424
Escuela Nacional de Estudios Profesionales Acatlán	1,077	171	143	23	0	28	5	152	0	1,599
Escuela Nacional de Estudios Profesionales Aragón	1,130	85	21	22	0	29	0	70	0	1,357
Escuela Nacional de Estudios Profesionales Iztacala	1,131	114	344	3	0	45	0	413	0	2,050
Facultad de Estudios Superiores Cuautitlán	875	93	116	9	1	45	8	249	0	1,396
Facultad de Estudios Superiores Zaragoza	1,168	270	188	0	0	30	0	366	0	2,022
SISTEMA UNIVERSIDAD ABIERTA	438	19	44	12	1	11	3	26	0	554
Coordinación	23	0	0	0	0	1	0	2	0	26
Escuela Nacional de Enfermería y Obstetricia	26	5	5	0	0	0	0	0	0	36
Facultad de Ciencias Políticas y Sociales	88	0	0	0	0	3	0	1	0	92
Facultad de Contaduría y Administración	117	0	1	0	0	0	0	6	0	124
Facultad de Derecho	44	1	0	0	0	2	0	6	0	53
Facultad de Economía	35	0	6	0	0	1	0	3	0	45
Facultad de Filosofía y Letras	66	0	10	7	0	2	3	1	0	89
Facultad de Medicina Veterinaria y Zootecnia	11	13	1	0	0	0	0	1	0	26
Facultad de Odontología	27	0	1	5	0	0	0	5	0	38
Facultad de Psicología	1	0	20	0	1	2	0	1	0	25
UNIDAD ACADÉMICA DE LOS CICLOS PROFESIONAL Y DE POSGRADO DEL CCH	233	66	23	0	0	3	0	32	0	357

^a Incluye información del personal docente de los niveles técnico, licenciatura y posgrado.

^b Incluye Profesores Visitantes y Eméritos.

**NOMBRAMIENTOS DEL PERSONAL ACADÉMICO EN INVESTIGACIÓN POR DEPENDENCIA Y CATEGORÍA
1995**

	Investigador de Carrera		Profesor	Técnico Académico		Ayudante de Investigador	Otros ^a	Total
	T.C.	M.T.		T.C.	M.T.			
SUBSISTEMA DE INVESTIGACIÓN CIENTÍFICA	1,035	7	5	920	1	0	20	1,988
Consejo Técnico y Coordinación de la Investigación Científica	1	0	0	7	0	0	0	8
Centro de Ciencias de la Atmósfera	25	1	0	44	0	0	1	71
Centro de Ecología	39	0	0	15	0	0	0	54
Centro de Información Científica y Humanística	1	0	0	46	0	0	0	47
Centro de Instrumentos	6	0	0	41	0	0	0	47
Centro de Investigación sobre Fijación de Nitrógeno	18	0	0	22	0	0	0	40
Centro de Neurobiología en Querétaro, Qro.	12	0	0	15	0	0	0	27
Centro para la Innovación Tecnológica	2	0	0	18	0	0	0	20
Centro Universitario de Comunicación de la Ciencia	4	0	0	7	0	0	0	11
Instituto de Astronomía	49	0	0	53	0	0	1	103
Instituto de Biología	63	1	0	80	1	0	2	147
Instituto de Biotecnología	67	0	0	55	0	0	0	122
Instituto de Ciencias del Mar y Limnología	54	0	0	55	0	0	0	109
Instituto de Ciencias Nucleares	36	0	0	7	0	0	0	43
Instituto de Física	131	0	0	60	0	0	6	197
Instituto de Fisiología Celular	47	0	0	48	0	0	2	97
Instituto de Geofísica	54	0	0	37	0	0	1	92
Instituto de Geografía	35	0	0	28	0	0	0	63
Instituto de Geología	51	2	1	50	0	0	1	105
Instituto de Ingeniería	71	3	0	78	0	0	1	153
Instituto de Investigaciones Biomédicas	55	0	0	60	0	0	2	117
Instituto de Investigaciones en Matemáticas Aplicadas y en Sistemas	47	0	0	41	0	0	0	88
Instituto de Investigaciones en Materiales	60	0	0	28	0	0	0	88
Instituto de Matemáticas	54	0	0	4	0	0	0	58
Instituto de Química	53	0	4	21	0	0	3	81

^a Incluye Profesores Visitantes y Eméritos.

NOMBRAMIENTOS DEL PERSONAL ACADÉMICO EN INVESTIGACIÓN 1995
(CONTINUACIÓN)

	Investigador de Carrera		Profesor	Técnico Académico		Ayudante de Investigador	Otros ^a	Total
	T.C.	M.T.		T.C.	M.T.			
SUBSISTEMA DE INVESTIGACIÓN HUMANÍSTICA	601	8	2	314	8	3	15	951
Coordinación y Consejo Técnico de Humanidades	6	0	0	2	0	0	0	8
Centro Coordinador y Difusor de Estudios Latinoamericanos	14	0	0	8	1	0	0	23
Centro de Estudios sobre la Universidad	43	0	0	24	0	0	0	67
Centro de Investigaciones Humanísticas de Mesoamérica y el Estado de Chiapas ^b	0	0	0	0	0	0	0	0
Centro de Investigaciones Interdisciplinarias en Ciencias y Humanidades	16	0	0	13	0	0	0	29
Centro de Investigaciones sobre América del Norte	16	1	0	14	0	0	0	31
Centro Regional de Investigaciones Multidisciplinarias	25	0	2	15	0	0	0	42
Centro Universitario de Investigaciones Bibliotecológicas	22	0	0	16	0	0	0	38
Instituto de Investigaciones Antropológicas	40	0	0	21	0	0	0	61
Instituto de Investigaciones Bibliográficas	29	0	0	62	4	1	0	96
Instituto de Investigaciones Económicas	77	0	0	24	0	1	2	104
Instituto de Investigaciones Estéticas	38	1	0	26	3	0	2	70
Instituto de Investigaciones Filológicas	105	4	0	21	0	0	2	132
Instituto de Investigaciones Filosóficas	29	0	0	6	0	0	3	38
Instituto de Investigaciones Históricas	26	1	0	8	0	0	3	38
Instituto de Investigaciones Jurídicas	49	1	0	34	0	0	1	85
Instituto de Investigaciones Sociales	66	0	0	20	0	1	2	89

^a Incluye Profesores Visitantes y Eméritos.

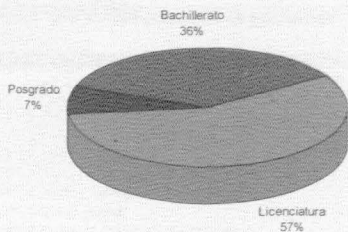
^b No hay personal reportado en nómina a la fecha de corte.

FUENTE: Nómina de la 6a. quincena de 1995, Dirección General de Personal, UNAM.

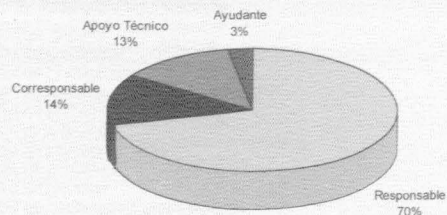
NOMBRAMIENTOS DEL PERSONAL ACADÉMICO EN OTRAS DEPENDENCIAS POR CATEGORÍA 1995

	Profesor de Asignatura		Profesor de Carrera		Investigador de Carrera		Técnico Académico		Ayudante de Profesor	Otros ^a	Total
	A	B	T.C.	M.T.	T.C.	M.T.	T.C.	M.T.			
OTRAS DEPENDENCIAS	237	125	90	12	77	0	265	5	115	0	926
Organos Complementarios a la Docencia	102	53	21	0	72	0	230	1	115	0	594
Organos de Extensión y Divulgación Universitaria	135	72	68	12	5	0	15	4	0	0	311
Organos para la Planeación, los servicios Administrativos y Jurídicos	0	0	1	0	0	0	20	0	0	0	21

**Docencia por División de Estudios
Horas frente a Grupo^b**



**Profesores de Carrera
Horas dedicadas a la Investigación^b**



^a Incluye Profesores Visitantes y Eméritos.

^b Tomado de PLANTAC 95-1, Dirección General de Asuntos del Personal Académico, UNAM.

FUENTE: Nómina de la 6a. quincena de 1995, Dirección General de Personal, UNAM.

TOTAL DE ACADÉMICOS POR DEPENDENCIA ^a
1995

ESCUELA NACIONAL PREPARATORIA

Dirección General	23
Plantel 1 Gabino Barreda	167
Plantel 2 Erasmo Castellanos Quinto	335
Plantel 3 Justo Sierra	171
Plantel 4 Vidal Castañeda y Nájera	205
Plantel 5 José Vasconcelos	383
Plantel 6 Antonio Caso	227
Plantel 7 Ezequiel A. Chávez	193
Plantel 8 Miguel E. Schütz	307
Plantel 9 Pedro de Alba	232

COLEGIO DE CIENCIAS Y HUMANIDADES

Coordinación	11
Dirección de la Unidad Académica de Bachillerato	265
Plantel Azcapotzalco	374
Plantel Naucalpan	368
Plantel Vallejo	404
Plantel Oriente	409
Plantel Sur	477

ESCUELAS

Escuela Nacional de Artes Plásticas	338
Escuela Nacional de Enfermería y Obstetricia	220
Escuela Nacional de Música	205
Escuela Nacional de Trabajo Social	160

**UNIDAD ACADÉMICA DE LOS CICLOS PROFESIONAL
Y DE POSGRADO DEL CCH**

353

FACULTADES

Facultad de Arquitectura	840
Facultad de Ciencias	1,448
Facultad de Ciencias Políticas y Sociales	1,011
Facultad de Contaduría y Administración	1,214
Facultad de Derecho	582
Facultad de Economía	588
Facultad de Filosofía y Letras	995
Facultad de Ingeniería	1,650
Facultad de Medicina	3,062
Facultad de Medicina Veterinaria y Zootecnia	632
Facultad de Odontología	643
Facultad de Psicología	528
Facultad de Química	1,094

SISTEMA UNIVERSIDAD ABIERTA

Coordinación	26
Escuela Nacional de Enfermería y Obstetricia	32
Facultad de Ciencias Políticas y Sociales	89
Facultad de Contaduría y Administración	124
Facultad de Derecho	51
Facultad de Economía	45
Facultad de Filosofía y Letras	84
Facultad de Medicina Veterinaria y Zootecnia	25
Facultad de Odontología	34
Facultad de Psicología	25

UNIDADES MULTIDISCIPLINARIAS

Escuela Nacional de Estudios Profesionales Acatlán	1,370
Escuela Nacional de Estudios Profesionales Aragón	1,028
Escuela Nacional de Estudios Profesionales Iztacala	1,682
Facultad de Estudios Superiores Cuautitlán	1,208
Facultad de Estudios Superiores Zaragoza	1,589

^a No hay duplicidad de académicos de acuerdo a su RFC, en una misma dependencia. Sin embargo, sí puede ocurrir duplicidad entre varias dependencias. Por esta razón no se incluyen los totales por subsistema o grupos de dependencias.

TOTAL DE ACADÉMICOS POR DEPENDENCIA 1995 ^a
(CONTINUACIÓN)


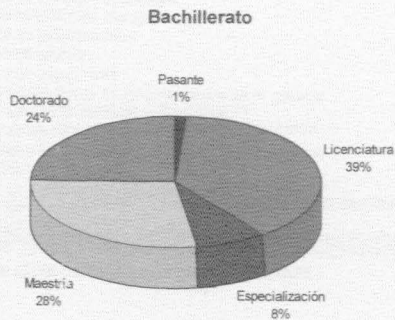
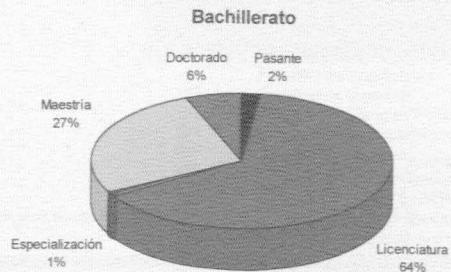
SUBSISTEMA DE INVESTIGACIÓN CIENTÍFICA		SUBSISTEMA DE INVESTIGACIÓN HUMANÍSTICA	
Consejo Técnico y Coordinación de la Investigación Científica	8	Coordinación y Consejo Técnico de Humanidades	8
Centro de Ciencias de la Atmósfera	71	Centro Coordinador y Difusor de Estudios Latinoamericanos	23
Centro de Ecología	54	Centro de Estudios sobre la Universidad	67
Centro de Información Científica y Humanística	47	Centro de Investigaciones Humanísticas de Mesoamérica y el Estado de Chiapas ^b	0
Centro de Instrumentos	47	Centro de Investigaciones Interdisciplinarias en Ciencias y Humanidades	29
Centro de Investigación sobre Fijación de Nitrógeno	40	Centro de Investigaciones sobre América del Norte	31
Centro de Neurobiología en Querétaro, Qro.	27	Centro Regional de Investigaciones Multidisciplinarias	42
Centro para la Innovación Tecnológica	20	Centro Universitario de Investigaciones Bibliotecológicas	38
Centro Universitario de Comunicación de la Ciencia	11	Instituto de Investigaciones Antropológicas	61
Instituto de Astronomía	103	Instituto de Investigaciones Bibliográficas	96
Instituto de Biología	147	Instituto de Investigaciones Económicas	104
Instituto de Biotecnología	122	Instituto de Investigaciones Estéticas	70
Instituto de Ciencias del Mar y Limnología	109	Instituto de Investigaciones Filológicas	132
Instituto de Ciencias Nucleares	43	Instituto de Investigaciones Filosóficas	38
Instituto de Física	197	Instituto de Investigaciones Históricas	38
Instituto de Fisiología Celular	97	Instituto de Investigaciones Jurídicas	85
Instituto de Geofísica	92	Instituto de Investigaciones Sociales	89
Instituto de Geografía	63		
Instituto de Geología	105	OTRAS DEPENDENCIAS	
Instituto de Ingeniería	153	Órganos Complementarios a la Docencia	578
Instituto de Investigaciones Biomédicas	117	Órganos de Extensión y Divulgación Universitaria	273
Instituto de Investigaciones en Matemáticas Aplicadas y en Sistemas	88	Órganos para la Planeación, los Servicios Administrativos y Jurídicos	21
Instituto de Investigaciones en Materiales	88		
Instituto de Matemáticas	58		
Instituto de Química	77		

^a No hay duplicidad de académicos de acuerdo a su RFC, en una misma dependencia. Sin embargo, si puede ocurrir duplicidad entre varias dependencias.

^b No hay personal reportado en nómina a la fecha de corte.

FUENTE: Nómina de la 6a. quincena de 1995, Dirección General de Personal, UNAM.

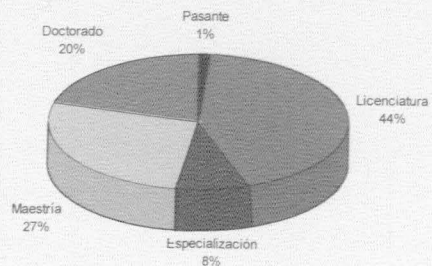
ESCOLARIDAD DEL PERSONAL ACADÉMICO DE CARRERA POR GRUPOS DE DEPENDENCIAS



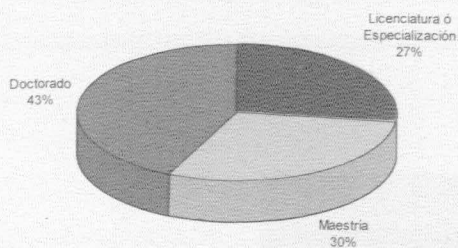
FUENTE: PLANTAC 93-1, Dirección General de Asuntos del Personal Académico, UNAM.

ESCOLARIDAD DEL PERSONAL ACADÉMICO DE CARRERA POR GRUPOS DE DEPENDENCIAS

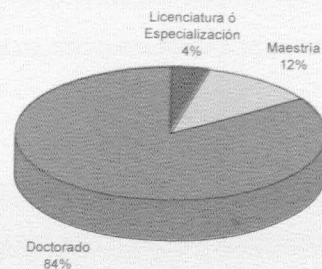
Facultades, Escuelas y Unidades Multidisciplinarias ^a



Investigación Humanística ^b



Investigación Científica ^b



^a FUENTE: PLANTAC 93-1, Dirección General de Asuntos del Personal Académico, UNAM.

^b FUENTE: Memoria UNAM, 1994, Dirección General de Estadística y Sistemas de Información Institucionales, UNAM

Docencia

DOCENCIA ÍNDICE DE SECCIÓN

Población Escolar.....	25
Resumen Estadístico.....	26
Iniciación Universitaria.....	28
Propedéutico de la Escuela Nacional de Música.....	28
Técnico.....	29
Bachillerato.....	30
Licenciatura.....	32
Posgrado.....	38
Sistema Universidad Abierta.....	52
Egreso.....	55
Resumen Estadístico.....	56
Colegio de Ciencias y Humanidades.....	57
Escuela Nacional Preparatoria.....	57
Técnico.....	58
Licenciatura.....	59
Sistema Universidad Abierta.....	64
Exámenes Profesionales y de Grado.....	67
Resumen Estadístico.....	68
Exámenes Profesionales Técnico.....	69
Exámenes Profesionales Licenciatura.....	70
Diplomas de Especialización.....	75
Exámenes de Grado.....	78

Planes de Estudio	85
Bachillerato	86
Técnico	86
Licenciatura	87
Posgrado	90
Servicio Social	91
Programas de Servicio Social Registrados en la UNAM	92
Premio Gustavo Baz Prada	93
Demanda, Registro y Cartas de Liberación	93
Alumnos registrados por Dependencia	94
Sistema Incorporado	95
Resumen Estadístico	96
Alumnos en el Sistema Incorporado	97

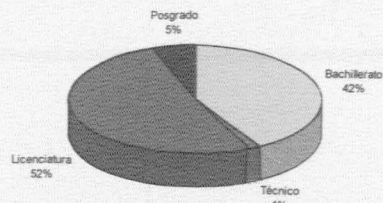
Población Escolar

Resumen Estadístico

POBLACIÓN ESCOLAR TOTAL
1994-1995

	Primer Ingreso			Reingreso			Población Total
	Hombres	Mujeres	Total	Hombres	Mujeres	Total	
Propedéutico de la Escuela Nacional de Música ^a	254	97	351	325	143	468	819
Bachillerato ^b	17,472	15,208	32,680	42,377	35,240	77,617	110,297
Iniciación Universitaria	228	262	490	436	479	915	1,405
Escuela Nacional Preparatoria	7,624	6,985	14,609	18,611	15,655	34,266	48,875
Colegio de Ciencias y Humanidades	9,620	7,961	17,581	23,330	19,106	42,436	60,017
Técnico ^{c, d}	58	944	1,002	128	2,262	2,390	3,392
Sistema Escolarizado	49	824	873	119	2,096	2,215	3,088
Sistema Universidad Abierta	9	120	129	9	166	175	304
Técnico Profesional ^e	5	2	7	0	1	1	8
Licenciatura ^f	14,170	15,495	29,665	53,882	53,529	107,411	137,076
Sistema Escolarizado	13,511	15,012	28,523	52,465	52,143	104,608	133,131
Sistema Universidad Abierta	659	483	1,142	1,417	1,386	2,803	3,945
Posgrado	3,527	2,503	6,030	4,879	3,296	8,175	14,205
Sistema Escolarizado	3,323	2,483	5,806	4,818	3,285	8,103	13,909
Sistema Universidad Abierta	204	20	224	61	11	72	296
TOTAL	35,486	34,249	69,735	101,591	94,471	196,062	265,797

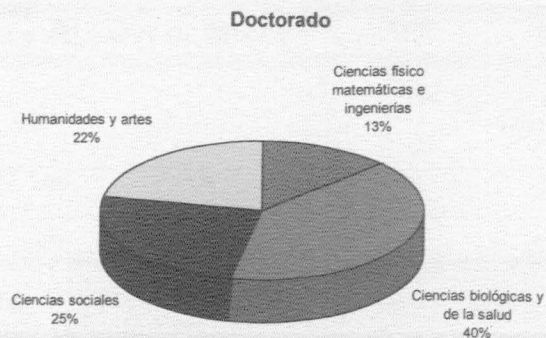
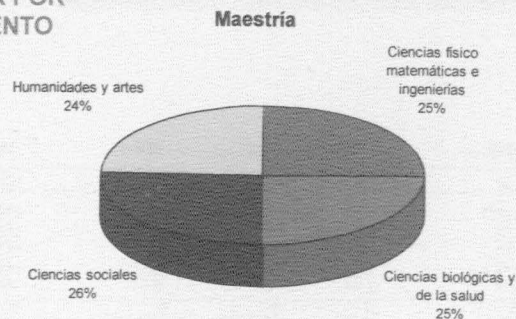
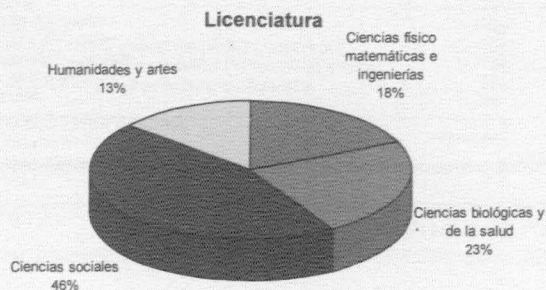
Población Escolar 1994-1995 por nivel



- ^a Prerequisito de admisión a las carreras de la Escuela Nacional de Música.
- ^b No incluye 13,332 alumnos no inscritos pero con plenos derechos en los términos reglamentarios de la UNAM.
- ^c No incluye 2,034 alumnos no inscritos pero con plenos derechos en los términos reglamentarios de la UNAM.
- ^d Únicamente se imparte la carrera de Enfermería.
- ^e Sólo se ofrece en la Escuela Nacional de Música.
- ^f No incluye 73,029 alumnos no inscritos pero con plenos derechos en los términos reglamentarios de la UNAM.

Resumen Estadístico

POBLACIÓN ESCOLAR POR ÁREA DE CONOCIMIENTO 1994-1995^a



^a Clasificación según acuerdo de los Consejos Académicos de Área.

FUENTE: Dirección General de Administración Escolar, UNAM.

Coordinación General de Estudios de Posgrado, UNAM.

**INICIACIÓN UNIVERSITARIA (SECUNDARIA)
1994-1995**

	Hombres	Primer Ingreso Mujeres	Total	Hombres	Reingreso Mujeres	Total	Población Total
Escuela Nacional Preparatoria							
Plantel 2 Erasmo Castellanos Quinto	228	262	490	436	479	915	1,405

**PROPEDÚTICO DE LA ESCUELA NACIONAL DE MÚSICA
1994-1995**

	Hombres	Primer Ingreso Mujeres	Total	Hombres	Reingreso Mujeres	Total	Población Total
Canto	28	21	49	23	27	50	99
Composición	29	3	32	39	9	48	80
Educación Musical	12	15	27	22	26	48	75
Etnomusicología	29	3	32	15	5	20	52
Instrumentación	136	41	177	189	61	250	427
Piano	20	14	34	37	15	52	86
TOTAL	254	97	351	325	143	468	819

FUENTE: Dirección General de Administración Escolar, UNAM.

Escuela Nacional de Música, UNAM.

**TÉCNICO
1994-1995**

	Primer Ingreso			Reingreso			Población Total
	Hombres	Mujeres	Total	Hombres	Mujeres	Total	
TÉCNICO ^a	49	824	873	119	2,096	2,215	3,088
Escuela Nacional de Enfermería y Obstetricia ^b	21	259	280	39	633	672	952
Escuela Nacional de Estudios Profesionales Iztacala	14	265	279	40	784	824	1,103
Facultad de Estudios Superiores Zaragoza	14	300	314	40	679	719	1,033
TÉCNICO PROFESIONAL ^c	5	2	7	0	1	1	8
Educación Musical	3	1	4	0	1	1	5
Instrumentación	1	1	2	0	0	0	2
Piano	1	0	1	0	0	0	1
TOTAL	54	826	880	119	2,097	2,216	3,096

^a Únicamente se imparte la carrera de Enfermería.

^b Las cifras de población del Sistema Universidad Abierta se reportan en la tabla correspondiente.

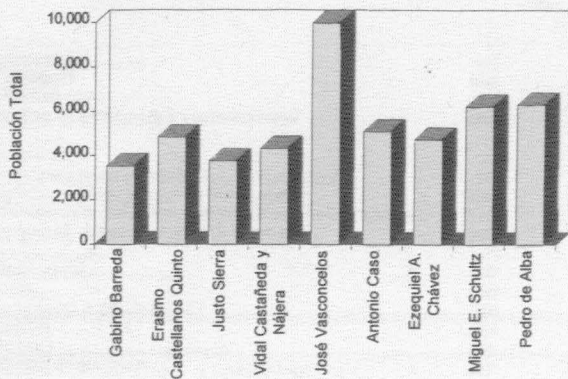
^c Se imparte en la Escuela Nacional de Música.

FUENTE: Dirección General de Administración Escolar, UNAM.

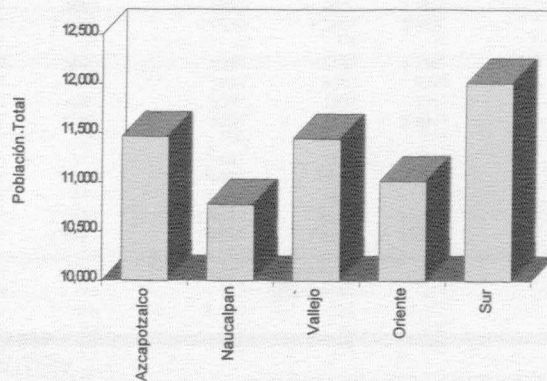
**BACHILLERATO
1994-1995**

	Primer Ingreso			Reingreso			Población Total
	Hombres	Mujeres	Total	Hombres	Mujeres	Total	
ESCUELA NACIONAL PREPARATORIA	7,624	6,985	14,609	18,611	15,655	34,266	48,875
Plantel 1 Gabino Barreda	614	488	1,102	1,320	1,115	2,435	3,537
Plantel 2 Erasmo Castellanos Quinto	648	637	1,285	1,910	1,657	3,567	4,852
Plantel 3 Justo Sierra	534	508	1,042	1,481	1,244	2,725	3,767
Plantel 4 Vidal Castañeda y Nájera	719	572	1,291	1,749	1,302	3,051	4,342
Plantel 5 José Vasconcelos	1,630	1,440	3,070	3,787	3,128	6,915	9,985
Plantel 6 Antonio Caso	850	846	1,696	1,770	1,641	3,411	5,107
Plantel 7 Ezequiel A. Chávez	749	605	1,354	1,891	1,498	3,389	4,743
Plantel 8 Miguel E. Schultz	1,009	995	2,004	2,248	1,980	4,228	6,232
Plantel 9 Pedro de Alba	871	894	1,765	2,455	2,090	4,545	6,310
COLEGIO DE CIENCIAS Y HUMANIDADES	9,620	7,961	17,581	23,330	19,106	42,436	60,017
Plantel Azcapotzalco	1,980	1,547	3,527	4,649	3,823	8,472	11,999
Plantel Naucalpan	1,922	1,613	3,535	4,283	3,678	7,961	11,496
Plantel Vallejo	1,841	1,601	3,442	4,755	3,917	8,672	12,114
Plantel Oriente	1,859	1,485	3,344	4,618	3,748	8,366	11,710
Plantel Sur	2,018	1,715	3,733	5,025	3,940	8,965	12,698
TOTAL	17,244	14,946	32,190	41,941	34,761	76,702	108,892

ESCUELA NACIONAL PREPARATORIA



COLEGIO DE CIENCIAS Y HUMANIDADES



FUENTE: Dirección General de Administración Escolar, UNAM.

LICENCIATURA ^a
1994-1995

	Primer Ingreso			Reingreso			Población Total
	Hombres	Mujeres	Total	Hombres	Mujeres	Total	
Facultad de Arquitectura	666	337	1,003	2,673	1,079	3,752	4,755
Arquitectura	666	337	1,003	2,469	953	3,422	4,425
Arquitectura de Paisaje ^b	-	-	-	32	30	62	62
Diseño Industrial ^b	-	-	-	144	69	213	213
Urbanismo ^b	-	-	-	28	27	55	55
Escuela Nacional de Artes Plásticas	330	496	826	934	1,327	2,261	3,087
Artes Visuales	104	85	189	235	182	417	606
Comunicación Gráfica	73	171	244	263	433	696	940
Diseño Gráfico	153	240	393	436	712	1,148	1,541
Facultad de Ciencias	592	441	1,033	1,677	1,292	2,969	4,002
Actuaría	149	156	305	647	511	1,158	1,463
Biología	147	186	333	393	540	933	1,266
Ciencias de la Computación	28	8	36	1	0	1	37
Física	158	46	204	416	139	555	759
Matemáticas	110	45	155	220	102	322	477
Facultad de Ciencias Políticas y Sociales	543	884	1,427	1,779	2,494	4,273	5,700
Ciencias de la Comunicación/Periodismo y Com. Colectiva	219	500	719	769	1,329	2,098	2,817
Ciencias Políticas y Administración Pública	184	117	301	604	344	948	1,249
Relaciones Internacionales	68	188	256	239	633	872	1,128
Sociología	72	79	151	167	188	355	506
Facultad de Contaduría y Administración	909	1,900	2,809	5,214	7,789	13,003	15,812
Administración	319	816	1,135	1,499	2,385	3,884	5,019
Contaduría	590	1,084	1,674	3,584	5,189	8,773	10,447
Informática ^b	-	-	-	131	215	346	346

^a Las cifras de población corresponden al Sistema Escolarizado. Las cifras del Sistema Universidad Abierta (SUA) se reportan en la tabla respectiva.

^b Estas carreras no tienen primer ingreso directo.

**LICENCIATURA 1994-1995
(CONTINUACIÓN)**

	Primer Ingreso			Reingreso			Población Total
	Hombres	Mujeres	Total	Hombres	Mujeres	Total	
Facultad de Derecho	588	1,001	1,589	4,385	4,405	8,790	10,379
Derecho	588	1,001	1,589	4,385	4,405	8,790	10,379
Facultad de Economía	296	197	493	1,213	543	1,756	2,249
Economía	296	197	493	1,213	543	1,756	2,249
Escuela Nacional de Enfermería y Obstetricia	100	287	387	165	541	706	1,093
Enfermería y Obstetricia	100	287	387	165	541	706	1,093
Facultad de Filosofía y Letras	469	781	1,250	1,335	2,599	3,934	5,184
Bibliotecología	25	41	66	87	130	217	283
Estudios Latinoamericanos	35	42	77	112	168	280	357
Filosofía	99	53	152	218	183	401	553
Geografía	83	35	118	212	213	425	543
Historia	84	92	176	227	314	541	717
Lengua y Literaturas Hispánicas	57	83	140	163	310	473	613
Lengua y Literatura Moderna (Letras Alemanas)	5	11	16	9	24	33	49
Lengua y Literatura Moderna (Letras Francesas)	4	17	21	5	22	27	48
Lengua y Literatura Moderna (Letras Inglesas)	10	48	58	48	133	181	239
Lengua y Literatura Moderna (Letras Italianas)	3	4	7	9	40	49	56
Letras Clásicas	10	26	36	13	28	41	77
Literatura Dramática y Teatro	28	57	85	110	225	335	420
Pedagogía	26	272	298	122	809	931	1,229
Facultad de Ingeniería	1,420	295	1,715	6,501	1,387	7,888	9,603
Ingeniería Civil	400	47	447	1,686	216	1,902	2,349
Ingeniería de Minas y Metalurgia	38	5	43	99	12	111	154
Ingeniería en Computación	282	144	426	1,335	630	1,965	2,391
Ingeniería en Telecomunicaciones ^a	-	-	-	27	4	31	31
Ingeniería Geofísica	50	9	59	140	30	170	229
Ingeniería Geológica	59	11	70	173	70	243	313
Ingeniería Mecánica Eléctrica	461	57	518	2,502	321	2,823	3,341
Ingeniería Petrolera	68	11	79	370	70	440	519
Ingeniería Topográfica y Geodésica	62	11	73	169	34	203	276

^a Esta carrera no tiene primer ingreso directo.

**LICENCIATURA 1994-1995
(CONTINUACIÓN)**

	Primer Ingreso			Reingreso			Población Total
	Hombres	Mujeres	Total	Hombres	Mujeres	Total	
Facultad de Medicina	323	569	892	1,803	2,276	4,079	4,971
Médico Cirujano	323	569	892	1,803	2,276	4,079	4,971
Facultad de Medicina Veterinaria y Zootecnia	236	226	462	1,002	818	1,820	2,282
Medicina Veterinaria y Zootecnia	236	226	462	1,002	818	1,820	2,282
Escuela Nacional de Música	34	31	65	84	57	141	206
Canto	4	3	7	1	4	5	12
Composición	11	3	14	13	4	17	31
Educación Musical	0	5	5	1	6	7	12
Etnomusicología	1	0	1	2	2	4	5
Instrumentación	11	12	23	53	20	73	96
Piano	7	8	15	14	21	35	50
Facultad de Odontología	137	388	525	530	1,252	1,782	2,307
Cirujano Dentista	137	388	525	530	1,252	1,782	2,307
Facultad de Psicología	106	477	583	527	1,860	2,387	2,970
Psicología	106	477	583	527	1,860	2,387	2,970
Facultad de Química	430	463	893	1,515	1,736	3,251	4,144
Ingeniería Química	203	90	293	805	404	1,209	1,502
Ingeniería Química Metalúrgica	53	27	80	133	31	164	244
Química	43	46	89	120	135	255	344
Química Farmacéutica Biológica	90	174	264	303	728	1,031	1,295
Química en Alimentos	41	126	167	154	438	592	759
Escuela Nacional de Trabajo Social	222	277	499	377	1,095	1,472	1,971
Trabajo Social	222	277	499	377	1,095	1,472	1,971

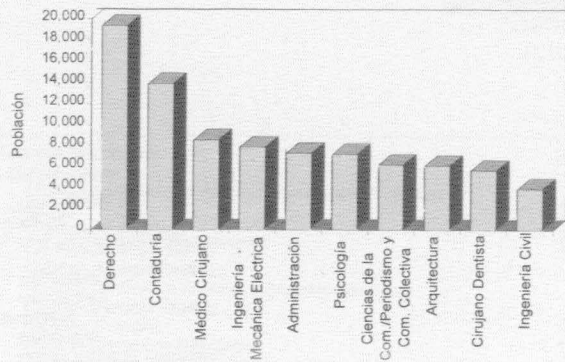
**LICENCIATURA 1994-1995
(CONTINUACIÓN)**

	Primer Ingreso			Reingreso			Población Total
	Hombres	Mujeres	Total	Hombres	Mujeres	Total	
Escuela Nacional de Estudios Profesionales Acatlán	1,591	1,563	3,154	6,069	5,436	11,505	14,659
Actuaría	84	73	157	250	193	443	600
Arquitectura	155	58	213	587	206	793	1,006
Ciencias de la Comunicación/Periodismo y Com. Colectiva	113	227	340	451	773	1,224	1,564
Ciencias Políticas y Administración Pública	111	64	175	391	208	599	774
Derecho	342	412	754	1,662	1,583	3,245	3,999
Diseño Gráfico	58	123	181	155	316	471	652
Economía	80	52	132	271	155	426	558
Enseñanza del Idioma Inglés	13	36	49	24	62	86	135
Filosofía	15	8	23	19	34	53	76
Historia	25	16	41	63	77	140	181
Ingeniería Civil	146	24	170	644	63	707	877
Lengua y Literaturas Hispánicas	10	18	28	21	46	67	95
Matemáticas Aplicadas y Computación	292	122	414	1,081	601	1,682	2,096
Pedagogía	40	137	177	76	434	510	687
Relaciones Internacionales	71	154	225	259	533	792	1,017
Sociología	36	39	75	115	152	267	342
Escuela Nacional de Estudios Profesionales Aragón	1,735	1,288	3,023	5,981	4,130	10,111	13,134
Arquitectura	114	37	151	404	124	528	679
Comunicación y Periodismo	142	232	374	393	676	1,069	1,443
Derecho	478	502	980	1,675	1,673	3,348	4,328
Diseño Industrial	54	22	76	134	40	174	250
Economía	34	16	50	96	52	148	198
Ingeniería Civil	139	26	165	491	46	537	702
Ingeniería en Computación	180	73	253	817	356	1,173	1,426
Ingeniería Mecánica Eléctrica	445	27	472	1,592	121	1,713	2,185
Pedagogía	44	152	196	86	548	634	830
Planificación para el Desarrollo Agropecuario	29	22	51	72	70	142	193
Relaciones Internacionales	56	160	216	176	393	569	785
Sociología	20	19	39	45	31	76	115

**LICENCIATURA 1994-1995
(CONTINUACIÓN)**

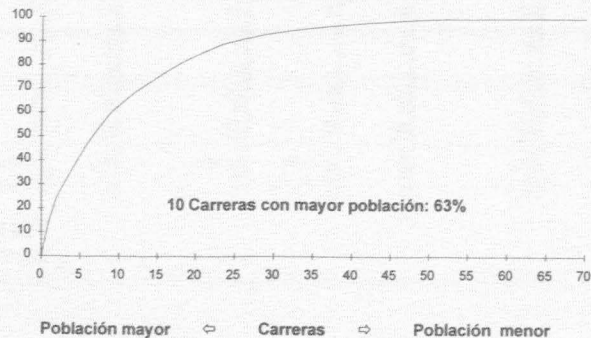
	Primer Ingreso			Reingreso			Población Total
	Hombres	Mujeres	Total	Hombres	Mujeres	Total	
Escuela Nacional de Estudios Profesionales Iztacala	761	1,278	2,039	2,192	3,848	6,040	8,079
Biología	139	114	253	295	321	616	869
Cirujano Dentista	192	354	546	466	1,061	1,527	2,073
Médico Cirujano	253	394	647	981	1,268	2,249	2,896
Optometría	29	33	62	35	52	87	149
Psicología	148	383	531	415	1,146	1,561	2,092
Facultad de Estudios Superiores Cuautitlán	1,487	1,033	2,520	4,891	3,515	8,406	10,926
Administración	238	276	514	591	765	1,356	1,870
Contaduría	262	286	548	951	1,263	2,214	2,762
Informática ^a	-	-	-	32	28	60	60
Ingeniería Agrícola	43	22	65	208	93	301	366
Ingeniería en Alimentos	86	109	195	213	255	468	663
Ingeniería Mecánica Eléctrica	526	44	570	1,672	106	1,778	2,348
Ingeniería Química	61	39	100	256	129	385	485
Medicina Veterinaria y Zootecnia	150	93	243	660	444	1,104	1,347
Química	25	21	46	56	63	119	165
Química Farmacéutica Biológica	96	143	239	252	369	621	860
Facultad de Estudios Superiores Zaragoza	532	794	1,326	1,605	2,650	4,255	5,581
Biología	59	49	108	123	140	263	371
Cirujano Dentista	135	205	340	303	661	964	1,304
Ingeniería Química	107	39	146	331	154	485	631
Médico Cirujano	44	111	155	230	315	545	700
Psicología	110	287	397	371	962	1,333	1,730
Química Farmacéutica Biológica	77	103	180	247	418	665	845
Unidad Académica de los Ciclos Profesional y de Posgrado del CCH	4	6	10	13	14	27	37
Investigación Biomédica Básica	4	6	10	13	14	27	37
TOTAL	13,511	15,012	28,523	52,465	52,143	104,608	133,131

^a Esta carrera no tiene primer ingreso directo.



Las 10 carreras con mayor población

Distribución de frecuencias acumuladas de la población de licenciatura



FUENTE: Dirección General de Administración Escolar, UNAM.

POSGRADO^a
1994-1995

	Primer Ingreso			Reingreso			Población Total
	Hombres	Mujeres	Total	Hombres	Mujeres	Total	
Facultad de Arquitectura	138	72	210	132	50	182	392
Especialización	39	21	60	24	6	30	90
Cubiertas Ligeras	2	3	5	0	0	0	5
Planeación y Diseño de Edificios para la Salud	10	4	14	6	1	7	21
Valuación Inmobiliaria	20	12	32	17	5	22	54
Vivienda	7	2	9	1	0	1	10
Maestría	97	51	148	101	41	142	290
Arquitectura	72	27	99	65	26	91	190
Diseño Industrial (Metodología)	8	10	18	9	8	17	35
Urbanismo	17	14	31	27	7	34	65
Doctorado	2	0	2	7	3	10	12
Arquitectura	2	0	2	2	2	4	6
Urbanismo	0	0	0	5	1	6	6
Escuela Nacional de Artes Plásticas	73	66	139	36	32	68	207
Maestría	73	66	139	36	32	68	207
Artes Visuales	73	66	139	36	32	68	207

^a Las cifras de población corresponden al Sistema Escolarizado. Las del Sistema Universidad Abierta (SUA) se reportan en la tabla respectiva.

**POSGRADO 1994-1995
(CONTINUACIÓN)**

	Primer Ingreso			Reingreso			Población Total
	Hombres	Mujeres	Total	Hombres	Mujeres	Total	
Facultad de Ciencias	183	137	320	392	263	655	975
Especialización	0	3	3	0	0	0	3
Microscopía Electrónica Aplicada a las Ciencias Biológicas	0	3	3	0	0	0	3
Maestría	107	95	202	143	107	250	452
Ciencias (Astronomía)	2	4	6	3	4	7	13
Ciencias (Biología Animal)	13	16	29	7	14	21	50
Ciencias (Biología Celular)	8	14	22	7	13	20	42
Ciencias (Biología de Sistemas y Recursos Acuáticos)	9	22	31	15	13	28	59
Ciencias (Biología Vegetal)	4	7	11	12	20	32	43
Ciencias (Biología)	3	6	9	21	18	39	48
Ciencias (Ciencia de Materiales)	5	2	7	7	3	10	17
Ciencias (Ecología y Ciencias Ambientales)	11	11	22	16	11	27	49
Ciencias (Edafología)	8	3	11	6	3	9	20
Ciencias (Enseñanza e Historia de la Biología)	2	2	4	2	1	3	7
Ciencias (Física)	20	3	23	29	2	31	54
Ciencias (Geología)	2	0	2	2	2	4	6
Ciencias (Matemáticas)	20	5	25	16	3	19	44
Doctorado	76	39	115	249	156	405	520
Ciencias (Astronomía)	1	4	5	6	3	9	14
Ciencias (Biología)	65	27	92	146	122	268	360
Ciencias (Ciencia de Materiales)	1	2	3	20	7	27	30
Ciencias (Física)	3	2	5	46	12	58	63
Ciencias (Matemáticas)	6	4	10	31	12	43	53

**POSGRADO 1994-1995
(CONTINUACIÓN)**

	Primer Ingreso			Reingreso			Población Total
	Hombres	Mujeres	Total	Hombres	Mujeres	Total	
Facultad de Ciencias Políticas y Sociales	72	64	136	91	75	166	302
Maestría	55	52	107	60	51	111	218
Administración Pública	9	7	16	11	6	17	33
Ciencia Política	19	6	25	18	6	24	49
Ciencias de la Comunicación	7	10	17	6	10	16	33
Estudios Latinoamericanos (Ciencias Políticas y Sociales)	7	13	20	4	4	8	28
Relaciones Internacionales	6	12	18	10	8	18	36
Sociología	7	4	11	11	17	28	39
Doctorado	17	12	29	31	24	55	84
Administración Pública	5	1	6	4	3	7	13
Ciencia Política	6	1	7	10	1	11	18
Estudios Latinoamericanos (Ciencias Políticas y Sociales)	0	2	2	5	7	12	14
Relaciones Internacionales	1	1	2	3	1	4	6
Sociología	5	7	12	9	12	21	33
Facultad de Contaduría y Administración	259	194	453	259	180	439	892
Especialización	103	76	179	106	100	206	385
Administración	20	24	44	5	8	13	57
Administración de Empresas Hoteleras y Gastronómicas	0	0	0	3	4	7	7
Auditoría	8	2	10	10	4	14	24
Comercio Exterior	4	6	10	9	6	15	25
Finanzas	65	37	102	61	52	113	215
Informática	3	0	3	5	12	17	20
Mercadotecnia	3	7	10	13	14	27	37
Maestría	144	113	257	134	68	202	459
Administración Formación en Organizaciones	102	95	197	92	47	139	336
Administración en Sistemas de Salud	4	3	7	0	2	2	9
Auditoría	3	1	4	8	2	10	14
Contaduría	15	6	21	15	6	21	42
Finanzas	20	8	28	19	11	30	58
Doctorado	12	5	17	19	12	31	48
Administración (Organizaciones)	12	5	17	19	12	31	48

**POSGRADO 1994-1995
(CONTINUACIÓN)**

	Primer Ingreso			Reingreso			Población Total
	Hombres	Mujeres	Total	Hombres	Mujeres	Total	
Facultad de Derecho	80	51	131	267	104	371	502
Especialización	2	0	2	48	20	68	70
Ciencias Penales	1	0	1	7	6	13	14
Derecho Constitucional y Administrativo	0	0	0	22	8	30	30
Derecho Fiscal	0	0	0	6	1	7	7
Derecho Internacional	0	0	0	2	2	4	4
Derecho Privado (Civil, Mercantil)	0	0	0	4	2	6	6
Derecho Social	1	0	1	1	1	2	3
Finanzas Públicas	0	0	0	6	0	6	6
Maestría	51	35	86	5	1	6	92
Derecho	51	35	86	5	0	5	91
Derecho Fiscal	0	0	0	0	1	1	1
Doctorado	27	16	43	214	83	297	340
Derecho	27	16	43	214	83	297	340
Facultad de Economía	23	7	30	87	41	128	158
Maestría	11	4	15	39	27	66	81
Economía	11	4	15	39	27	66	81
Doctorado	12	3	15	48	14	62	77
Economía	12	3	15	48	14	62	77

**POSGRADO 1994-1995
(CONTINUACIÓN)**

	Primer Ingreso			Reingreso			Población Total
	Hombres	Mujeres	Total	Hombres	Mujeres	Total	
Facultad de Filosofía y Letras	172	231	403	334	479	813	1,216
Maestría	125	182	307	152	249	401	708
Bibliotecología	6	13	19	6	16	22	41
Enseñanza Superior	3	8	11	13	15	28	39
Estudios Latinoamericanos (Filosofía)	15	10	25	5	7	12	37
Estudios Mesoamericanos	13	9	22	9	8	17	39
Filosofía	15	10	25	32	23	55	80
Filosofía de la Ciencia	8	5	13	0	0	0	13
Geografía (Evaluación de Recursos Naturales)	7	12	19	6	5	11	30
Historia (Historia de México)	16	24	40	30	44	74	114
Historia (Historia del Arte)	7	20	27	7	31	38	65
Letras (Letras Clásicas)	3	1	4	1	0	1	5
Letras (Lingüística Hispánica)	3	12	15	7	12	19	34
Letras (Literatura Española)	3	2	5	2	4	6	11
Letras (Literatura Iberoamericana)	7	10	17	8	16	24	41
Letras (Literatura Mexicana)	9	7	16	6	15	21	37
Literatura Comparada	1	11	12	5	16	21	33
Pedagogía	9	28	37	15	37	52	89
Doctorado	47	49	96	182	230	412	508
Antropología	7	11	18	38	51	89	107
Estudios Latinoamericanos	9	6	15	9	6	15	30
Estudios Mesoamericanos	3	0	3	0	0	0	3
Filosofía	7	6	13	34	14	48	61
Filosofía de la Ciencia	2	2	4	3	4	7	11
Geografía	4	3	7	8	5	13	20
Historia	0	0	0	52	73	125	125
Historia del Arte	4	4	8	5	21	26	34
Letras Clásicas	0	1	1	0	2	2	3
Lingüística Hispánica	1	3	4	2	9	11	15
Literatura (Española), (Iberoamericana), (Mexicana)	7	10	17	17	25	42	59
Literatura Comparada	1	0	1	3	0	3	4
Pedagogía	2	3	5	11	20	31	36

**POSGRADO 1994-1995
(CONTINUACIÓN)**

	Primer Ingreso			Reingreso			Población Total
	Hombres	Mujeres	Total	Hombres	Mujeres	Total	
Facultad de Ingeniería	341	87	428	272	82	354	782
Especialización	18	0	18	1	0	1	19
Ingeniería (Construcción)	2	0	2	0	0	0	2
Seguridad de Instalaciones Industriales de Explotación Petrolera	16	0	16	1	0	1	17
Maestría	316	84	400	224	69	293	693
Ingeniería (Construcción)	13	1	14	15	1	16	30
Ingeniería (Energética)	7	1	8	7	3	10	18
Ingeniería (Estructuras)	33	3	36	35	3	38	74
Ingeniería (Exploración de Recursos Energéticos del Subsuelo)	14	0	14	12	4	16	30
Ingeniería (Hidráulica)	22	3	25	25	2	27	52
Ingeniería (Investigación de Operaciones)	57	18	75	20	9	29	104
Ingeniería (Mecánica de Suelos)	8	2	10	12	4	16	26
Ingeniería (Planeación)	34	14	48	24	17	41	89
Ingeniería Ambiental	30	27	57	29	22	51	108
Ingeniería Eléctrica	44	15	59	18	2	20	79
Ingeniería Mecánica	26	0	26	14	2	16	42
Ingeniería Petrolera	28	0	28	13	0	13	41
Doctorado	7	3	10	47	13	60	70
Ingeniería	7	3	10	47	13	60	70
Facultad de Medicina	1,398	941	2,339	2,202	1,195	3,397	5,736
Especialización	1,350	884	2,234	2,118	1,118	3,236	5,470
Alergia e Inmunología Clínica	7	4	11	9	4	13	24
Anatomía Patológica	8	16	24	22	21	43	67
Anestesiología	52	72	124	72	97	169	293
Angiología y Cirugía Vascular	1	1	2	5	1	6	8
Biología de la Reproducción Humana	9	5	14	13	4	17	31
Cardiología	51	11	62	62	15	77	139
Cirugía Cardiotórácica	11	0	11	18	1	19	30
Cirugía de Mano	2	0	2	0	0	0	2
Cirugía General	192	36	228	345	54	399	627
Cirugía Pediátrica	19	5	24	56	8	64	88
Cirugía Plástica y Reconstructiva	37	7	44	86	13	99	143
Coloproctología	5	0	5	5	0	5	10
Comunicación, Audiología y Foniatría	5	12	17	1	6	7	24

**POSGRADO 1994-1995
(CONTINUACIÓN)**

	Primer Ingreso			Reingreso			Población Total
	Hombres	Mujeres	Total	Hombres	Mujeres	Total	
Facultad de Medicina (continuación)							
Especialización (continuación)							
Dermatología	9	20	29	9	15	24	53
Endocrinología	13	9	22	9	9	18	40
Gastroenterología	19	8	27	19	10	29	56
Genética Médica	2	2	4	1	3	4	8
Geriatría	6	3	9	0	0	0	9
Ginecología y Obstetricia	124	81	205	272	168	440	645
Hematología	5	4	9	6	6	12	21
Infectología	6	4	10	4	2	6	16
Medicina de Rehabilitación	13	21	34	33	57	90	124
Medicina del Deporte y Actividad Física	10	1	11	6	0	6	17
Medicina del Enfermo en Estado Crítico	43	20	63	31	16	47	110
Medicina del Trabajo	4	2	6	5	4	9	15
Medicina Familiar	15	26	41	16	27	43	84
Medicina Interna	158	108	266	240	131	371	637
Medicina Legal	5	4	9	2	3	5	14
Medicina Nuclear	5	2	7	1	1	2	9
Nefrología	9	4	13	11	6	17	30
Neumología	16	8	24	12	7	19	43
Neurocirugía	24	2	26	81	0	81	107
Neurología	17	2	19	16	1	17	36
Oftalmología	42	43	85	43	42	85	170
Oncología Médica	10	3	13	9	4	13	26
Ortopedia	103	6	109	211	18	229	338
Otorrinolaringología	27	25	52	63	50	113	165
Patología Clínica	3	6	9	2	5	7	16
Pediatría	144	227	371	130	186	316	687
Psicoanálisis	6	10	16	0	0	0	16
Psicoterapia Médica	1	2	3	6	6	12	15
Psiquiatría	22	18	40	44	34	78	118
Psiquiatría Infantil y de la Adolescencia	3	7	10	6	9	15	25
Radiología e Imagen	57	31	88	74	63	137	225
Reumatología	6	5	11	8	11	19	30
Urología	24	1	25	54	0	54	79

**POSGRADO 1994-1995
(CONTINUACIÓN)**

	Primer Ingreso			Reingreso			Población Total
	Hombres	Mujeres	Total	Hombres	Mujeres	Total	
Facultad de Medicina (continuación)							
Maestría	37	42	79	51	51	102	181
Ciencias Biomédicas	12	16	28	16	18	34	62
Ciencias Médicas	14	13	27	19	11	30	57
Ciencias Sociomédicas	6	7	13	7	15	22	35
Educación Médica	2	2	4	4	4	8	12
Medicina	1	2	3	4	1	5	8
Psiquiatría	2	2	4	1	2	3	7
Doctorado	11	15	26	33	26	59	85
Ciencias Biomédicas	11	14	25	23	23	46	71
Ciencias Médicas	0	1	1	10	3	13	14
Facultad de Medicina Veterinaria y Zootecnia	2	1	3	40	22	62	65
Especialización	0	0	0	2	1	3	3
Diagnóstico en Patología Veterinaria	0	0	0	0	1	1	1
Medicina y Cirugía de Perros y Gatos	0	0	0	1	0	1	1
Producción Animal (Aves)	0	0	0	1	0	1	1
Maestría	0	1	1	23	19	42	43
Ciencias Veterinarias	0	1	1	4	4	8	9
Producción Animal	0	0	0	19	15	34	34
Doctorado	2	0	2	15	2	17	19
Ciencias Veterinarias	2	0	2	15	2	17	19
Facultad de Odontología	45	69	114	62	83	145	259
Especialización	35	63	98	54	76	130	228
Cirugía Bucal	3	3	6	7	5	12	18
Endodoncia	0	11	11	6	7	13	24
Materiales Dentales	1	0	1	0	1	1	2
Odontopediatría	6	12	18	7	29	36	54
Ortodoncia	13	18	31	21	15	36	67
Parodoncia	3	5	8	1	6	7	15
Patología Bucal	1	3	4	0	3	3	7
Prótesis Bucal Fija	6	6	12	7	5	12	24
Prótesis Bucal Removible	0	2	2	2	4	6	8

**POSGRADO 1994-1995
(CONTINUACIÓN)**

	Primer Ingreso			Reingreso			Población Total
	Hombres	Mujeres	Total	Hombres	Mujeres	Total	
Facultad de Odontología (continuación)							
Especialización (continuación)							
Prótesis Maxilo-Facial	2	2	4	3	1	4	8
Salud Pública Bucal	0	1	1	0	0	0	1
Maestría							
Odontología	5	5	10	0	1	1	11
Doctorado	5	5	10	0	1	1	11
Odontología	5	1	6	8	6	14	20
	5	1	6	8	6	14	20
Facultad de Psicología							
	57	122	179	51	117	168	347
Especialización							
Desarrollo del Niño	2	18	20	2	26	28	48
Psicología Clínica y Psicoterapia de Grupo en Instituciones	0	0	0	0	6	6	6
Psicología Clínica	2	18	20	2	20	22	42
Maestría							
Análisis Experimental de la Conducta	55	103	158	44	89	133	291
Psico-Biología	3	2	5	2	5	7	12
Psicología (Psicología Clínica)	4	3	7	2	2	4	11
Psicología Ambiental	17	46	63	13	34	47	110
Psicología Educativa	1	4	5	4	2	6	11
Psicología General Experimental	3	15	18	9	22	31	49
Psicología Social	14	17	31	6	9	15	46
Doctorado	13	16	29	8	15	23	52
Psicología	0	1	1	5	2	7	8
Psicología (General Experimental)	0	1	1	4	2	6	7
	0	0	0	1	0	1	1
Facultad de Química							
	118	99	217	160	119	279	496
Especialización							
Bioquímica Clínica	7	13	20	1	3	4	24
Docencia en Química	4	8	12	1	2	3	15
Docencia en Química	3	5	8	0	1	1	9
Maestría							
Administración Industrial	85	70	155	92	77	169	324
Ciencia de Alimentos	16	8	24	18	21	39	63
Ciencias Nucleares	5	6	11	2	8	10	21
Ciencias Químicas (Bioquímica)	5	1	6	2	2	4	10
Ciencias Químicas (Farmacia-Química-Farmacéutica)	4	16	20	4	7	11	31
Ciencias Químicas (Fisicoquímica)	5	5	10	3	5	8	18
	7	4	11	4	1	5	16

**POSGRADO 1994-1995
(CONTINUACIÓN)**

	Primer Ingreso			Reingreso			Población Total
	Hombres	Mujeres	Total	Hombres	Mujeres	Total	
Facultad de Química (continuación)							
Maestría (continuación)							
Ciencias Químicas (Gestión de Tecnología)	0	0	0	1	1	2	2
Ciencias Químicas (Química Analítica)	4	2	6	5	6	11	17
Ciencias Químicas (Química Inorgánica)	4	0	4	2	3	5	9
Ciencias Químicas (Química Orgánica)	7	9	16	13	10	23	39
Farmacia (Biofarmacia)	1	3	4	6	2	8	12
Farmacia (Control de Medicamentos)	0	4	4	3	2	5	9
Ingeniería Química (Ingeniería de Proyectos)	7	1	8	10	1	11	19
Ingeniería Química (Procesos)	9	5	14	12	5	17	31
Metalurgia	11	2	13	4	2	6	19
Química Inorgánica (Cerámica)	0	4	4	3	1	4	8
Doctorado	26	16	42	67	39	106	148
Ciencias Químicas	26	16	42	67	39	106	148
Escuela Nacional de Trabajo Social	1	38	39	0	18	18	57
Especialización	1	38	39	0	18	18	57
Trabajo Social en el Sector Salud	1	38	39	0	18	18	57
Escuela Nacional de Estudios Profesionales Acatlán	69	48	117	23	16	39	156
Especialización	40	26	66	3	1	4	70
Control de la Calidad	8	3	11	2	1	3	14
Costos de la Construcción	10	5	15	0	0	0	15
Estructura Jurídico Económica de la Inversión Extranjera	12	9	21	0	0	0	21
Geotecnia	1	0	1	1	0	1	2
Instituciones Administrativas de Finanzas Públicas	9	9	18	0	0	0	18
Maestría	29	22	51	20	15	35	86
Estudios México-Estados Unidos	13	9	22	9	7	16	38
Política Criminal	16	13	29	11	8	19	48

**POSGRADO 1994-1995
(CONTINUACIÓN)**

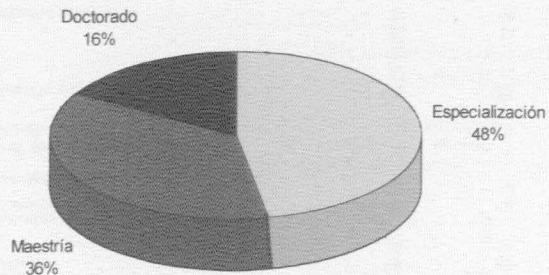
	Primer Ingreso			Reingreso			Población Total
	Hombres	Mujeres	Total	Hombres	Mujeres	Total	
Escuela Nacional de Estudios Profesionales Aragón	83	58	141	41	30	71	212
Especialización	5	0	5	2	0	2	7
Puentes	5	0	5	2	0	2	7
Maestría	78	58	136	39	30	69	205
Derecho (Ciencias Penales)	31	20	51	16	6	22	73
Economía (Financiera)	8	4	12	10	6	16	28
Enseñanza Superior	39	34	73	13	18	31	104
Escuela Nacional de Estudios Profesionales Iztacala	32	31	63	46	57	103	166
Especialización	7	8	15	9	14	23	38
Endoperiodontología	7	8	15	9	14	23	38
Maestría	25	23	48	37	43	80	128
Biología de la Reproducción	3	5	8	3	13	16	24
Biología de Recursos Vegetales	7	0	7	5	3	8	15
Investigación de Servicios de Salud	8	4	12	14	9	23	35
Modificación de Conducta	2	11	13	5	16	21	34
Neurociencias	0	1	1	4	1	5	6
Psicología (Metodología de la Teoría en Investigación Conductual)	5	2	7	6	1	7	14
Facultad de Estudios Superiores Cuautitlán	23	18	41	16	25	41	82
Maestría	19	18	37	13	23	36	73
Físico-Química (Métodos y Metrología)	8	5	13	0	10	10	23
Ingeniería (Metal-Mecánica)	2	0	2	2	0	2	4
Microbiología	2	6	8	5	9	14	22
Nutrición Animal	3	3	6	4	0	4	10
Producción Animal (Ovinos y Caprinos)	4	4	8	2	3	5	13
Reproducción Animal	0	0	0	0	1	1	1
Doctorado	4	0	4	3	2	5	9
Ciencias (Microbiología)	4	0	4	3	2	5	9

**POSGRADO 1994-1995
(CONTINUACIÓN)**

	Primer Ingreso			Reingreso			Población Total
	Hombres	Mujeres	Total	Hombres	Mujeres	Total	
Facultad de Estudios Superiores Zaragoza	20	38	58	9	25	34	92
Especialización	12	23	35	6	15	21	56
Desarrollo Farmacéutico	2	4	6	3	1	4	10
Estomatología de Atención Primaria	3	6	9	2	13	15	24
Procesos Farmacéuticos	5	3	8	1	0	1	9
Salud en el Trabajo y su Impacto Ambiental	2	10	12	0	1	1	13
Maestría	7	14	21	2	5	7	28
Investigación en Biología de los Sistemas Humanos	3	1	4	1	2	3	7
Neuropsicología	3	6	9	0	0	0	9
Psicología (Educación Especial)	1	7	8	1	3	4	12
Doctorado	1	1	2	1	5	6	8
Ciencias (Biología)	1	1	2	1	5	6	8
Unidad Académica de los Ciclos Profesional y de Posgrado del CCH	134	111	245	298	272	570	815
Especialización	7	11	18	3	3	6	24
Biotecnología	0	0	0	1	1	2	2
Estadística Aplicada	5	10	15	2	2	4	19
Heliodiseño	2	1	3	0	0	0	3
Maestría	84	65	149	157	175	332	481
Biotecnología	19	18	37	31	43	74	111
Ciencias de la Computación	19	1	20	18	8	26	46
Ciencias de la Tierra	5	1	6	9	5	14	20
Ciencias del Mar	3	6	9	14	13	27	36
Ciencias Económicas	6	4	10	10	4	14	24
Ciencias Fisiológicas	2	5	7	11	23	34	41
Docencia Económica	0	0	0	0	1	1	1
Ecología Básica	9	4	13	5	2	7	20
Educación Matemática	8	8	16	4	17	21	37
Energía Solar (Fotovoltaica)	0	0	0	2	1	3	3
Energía Solar Fototérmica	1	1	2	3	0	3	5
Estadística e Investigación de Operaciones	0	0	0	3	4	7	7
Geofísica	5	1	6	21	8	29	35
Investigación Biomédica Básica	7	16	23	24	28	52	75
Linguística Aplicada	0	0	0	2	18	20	20

**POSGRADO 1994-1995
(CONTINUACIÓN)**

	Primer Ingreso			Reingreso			Población Total
	Hombres	Mujeres	Total	Hombres	Mujeres	Total	
Unidad Académica de los Ciclos Profesional y de Posgrado del CCH (continuación)							
Doctorado	43	35	78	138	94	232	310
Biotecnología	5	8	13	32	16	48	61
Ciencias Fisiológicas	6	9	15	15	19	34	49
Ciencias de la Tierra	11	1	12	1	0	1	13
Ciencias del Mar	0	0	0	12	6	18	18
Ecología	5	5	10	18	14	32	42
Geofísica	6	2	8	28	12	40	48
Investigación Biomédica Básica	10	10	20	32	27	59	79



**POBLACIÓN DE POSGRADO
1994-1995**

	Hombres	Primer Ingreso Mujeres	Total	Hombres	Reingreso Mujeres	Total	Población Total
Especialización	1,628	1,184	2,812	2,379	1,401	3,780	6,592
Maestría	1,403	1,103	2,506	1,372	1,173	2,545	5,051
Doctorado	292	196	488	1,067	711	1,778	2,266
TOTAL	3,323	2,483	5,806	4,818	3,285	8,103	13,909

FUENTE: Coordinación General de Estudios de Posgrado, UNAM.

**SISTEMA UNIVERSIDAD ABIERTA
1994-1995**

	Primer Ingreso			Reingreso			Población Total
	Hombres	Mujeres	Total	Hombres	Mujeres	Total	
TÉCNICO	9	120	129	9	166	175	304
Escuela Nacional de Enfermería y Obstetricia	9	120	129	9	166	175	304
Enfermería	9	120	129	9	166	175	304
LICENCIATURA	659	483	1,142	1,417	1,386	2,803	3,945
Facultad de Ciencias Políticas y Sociales	128	68	196	286	235	521	717
Ciencias de la Comunicación/Periodismo y Com. Colectiva	57	42	99	139	143	282	381
Ciencias Políticas y Administración Pública	35	12	47	87	30	117	164
Relaciones Internacionales	24	6	30	30	45	75	105
Sociología	12	8	20	30	17	47	67
Facultad de Contaduría y Administración	207	100	307	480	335	815	1,122
Administración	76	42	118	181	119	300	418
Contaduría	131	58	189	299	216	515	704
Facultad de Derecho	96	55	151	348	195	543	694
Derecho	96	55	151	348	195	543	694
Facultad de Economía	28	10	38	59	27	86	124
Economía	28	10	38	59	27	86	124
Escuela Nacional de Enfermería y Obstetricia	0	1	1	1	145	146	147
Enfermería y Obstetricia	0	1	1	1	145	146	147
Facultad de Filosofía y Letras	112	129	241	168	301	469	710
Filosofía	33	16	49	51	34	85	134
Geografía	5	7	12	13	11	24	36
Historia	20	11	31	26	41	67	98
Lengua y Literaturas Hispánicas	31	55	86	50	116	166	252
Lengua y Literaturas Modernas	5	10	15	6	19	25	40
Pedagogía	18	30	48	22	80	102	150

**SISTEMA UNIVERSIDAD ABIERTA 1994-1995
(CONTINUACIÓN)**

	Hombres	Primer Ingreso Mujeres	Total	Hombres	Reingreso Mujeres	Total	Población Total
LICENCIATURA (continuación)							
Facultad de Odontología	0	0	0	0	1	1	1
Cirujano Dentista	0	0	0	0	1	1	1
Facultad de Psicología	88	120	208	75	147	222	430
Psicología	88	120	208	75	147	222	430
POSGRADO	204	20	224	61	11	72	296
Facultad de Medicina Veterinaria y Zootecnia	204	20	224	61	11	72	296
Especialización							
Producción Animal							
Aves	77	4	81	11	1	12	93
Bovinos	83	10	93	41	5	46	139
Porcinos	44	6	50	9	5	14	64
TOTAL	872	623	1,495	1,487	1,563	3,050	4,545

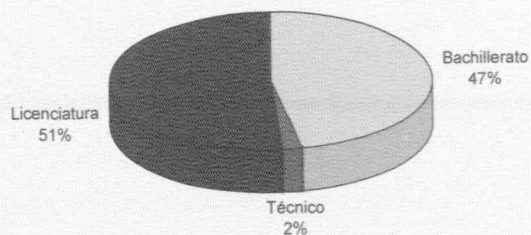
FUENTE: Dirección General de Administración Escolar, UNAM.
Coordinación General de Estudios de Posgrado, UNAM

Egreso

EGRESO 1994

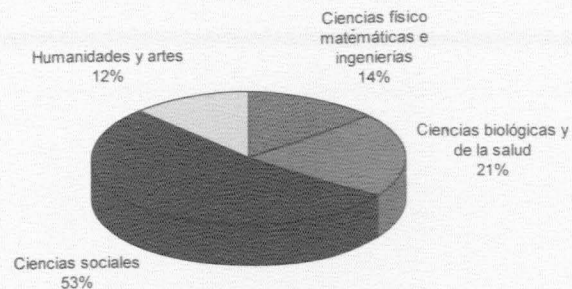
	Hombres	Mujeres	Total
Bachillerato	9,641	11,306	20,947
Técnico	36	814	850
Licenciatura	10,786	11,832	22,618
TOTAL	20,463	23,952	44,415

Egreso 1994



Resumen Estadístico

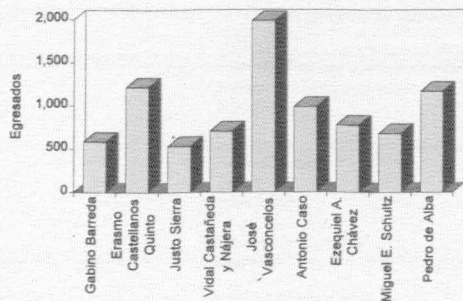
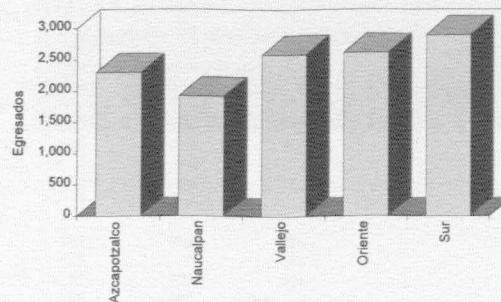
Egreso por área de conocimiento^a Licenciatura



^a Clasificación según acuerdo de los Consejos Académicos de Área.

COLEGIO DE CIENCIAS Y HUMANIDADES 1994

Plantel	Hombres	Mujeres	Total
Plantel Azcapotzalco	1,095	1,205	2,300
Plantel Naucalpan	877	1,045	1,922
Plantel Vallejo	1,188	1,404	2,592
Plantel Oriente	1,210	1,406	2,616
Plantel Sur	1,384	1,510	2,894
TOTAL	5,754	6,570	12,324



ESCUELA NACIONAL PREPARATORIA 1994

Plantel	Hombres	Mujeres	Total
Plantel 1 Gabino Barreda	243	342	585
Plantel 2 Erasmo Castellanos Quinto	536	678	1,214
Plantel 3 Justo Sierra	226	304	530
Plantel 4 Vidal Castañeda y Nájera	324	380	704
Plantel 5 José Vasconcelos	919	1,061	1,980
Plantel 6 Antonio Caso	464	522	986
Plantel 7 Ezequiel A. Chávez	346	430	776
Plantel 8 Miguel E. Schultz	293	388	681
Plantel 9 Pedro de Alba	536	631	1,167
TOTAL	3,887	4,736	8,623

FUENTE: Dirección General de Administración Escolar, UNAM.

**TÉCNICO
1994**

	Hombres	Mujeres	Total
TÉCNICO	32	773	805
Escuela Nacional de Enfermería y Obstetricia	13	236	249
Escuela Nacional de Estudios Profesionales Iztacala	8	235	243
Facultad de Estudios Superiores Zaragoza	11	302	313
TÉCNICO PROFESIONAL	1	0	1
Piano	1	0	1
TOTAL	33	773	806

^a Únicamente se imparte la carrera de Enfermería.

^b Las cifras de egreso del Sistema Universidad Abierta se reportan en la tabla correspondiente.

^c Se imparte en la Escuela Nacional de Música.

FUENTE: Dirección General de Administración Escolar, UNAM.

**LICENCIATURA
1994**

	Hombres	Mujeres	Total
Facultad de Arquitectura	573	237	810 ✓
Arquitectura	530	210	740
Arquitectura de Paisaje	0	4	4
Diseño Industrial	40	19	59
Urbanismo	3	4	7
Escuela Nacional de Artes Plásticas	191	294	485 ✓
Artes Visuales	5	5	10
Comunicación Gráfica	61	103	164
Diseño Gráfico	125	186	311
Facultad de Ciencias	335	321	656 ✓
Actuaría	132	121	253
Biología	107	173	280
Física	55	10	65
Matemáticas	41	17	58
Facultad de Ciencias Políticas y Sociales	490	791	1,281 ✓
Ciencias de la Comunicación/Periodismo y Com. Colectiva	186	447	633
Ciencias Políticas y Administración Pública	183	116	299
Relaciones Internacionales	80	170	250
Sociología	41	58	99
Facultad de Contaduría y Administración	1,972	2,501	4,473 ✓
Administración	490	640	1,130
Contaduría	1,408	1,764	3,172
Informática	74	97	171
Facultad de Derecho	766	681	1,447 ✓
Derecho	766	681	1,447
Facultad de Economía	216	131	347 ✓
Economía	216	131	347
Escuela Nacional de Enfermería y Obstetricia	10	84	94 ✓
Enfermería y Obstetricia	10	84	94

LICENCIATURA 1994
(CONTINUACIÓN)

	Hombres	Mujeres	Total
Facultad de Filosofía y Letras	226	369	595 ✓
Bibliotecología	45	103	148
Estudios Latinoamericanos	2	3	5
Filosofía	41	37	78
Geografía	72	77	149
Historia	2	4	6
Lengua y Literatura Moderna (Letras Alemanas)	2	1	3
Lengua y Literatura Moderna (Letras Francesas)	0	8	8
Lengua y Literatura Moderna (Letras Inglesas)	7	9	16
Lengua y Literatura Moderna (Letras Italianas)	0	1	1
Lengua y Literaturas Hispánicas	22	70	92
Letras Clásicas	7	8	15
Literatura Dramática y Teatro	25	46	71
Pedagogía	1	2	3
Facultad de Ingeniería	936	261	1,197 ✓
107 Ingeniería Civil	32	10	42
108 Ingeniería de Minas y Metalurgia	3	0	3
109 Ingeniería Eléctrica y Electrónica	336	30	366
110 Ingeniería en Computación	292	174	466
112 Ingeniería Geofísica	2	0	2
113 Ingeniería Geológica	14	7	21
114 Ingeniería Industrial	107	33	140
115 Ingeniería Mecánica	115	3	118
116 Ingeniería Mecánica Eléctrica	555	66	625
117 Ingeniería Petrolera	32	4	36
120 Ingeniería Topográfica y Geodésica	2	0	2
Facultad de Medicina	322	384	706 ✓
Médico Cirujano	322	384	706
Facultad de Medicina Veterinaria y Zootecnia	218	122	340 ✓
Medicina Veterinaria y Zootecnia	218	122	340

LICENCIATURA 1994
(CONTINUACIÓN)

	Hombres	Mujeres	Total
Escuela Nacional de Música	18	12	30 ✓
Canto	0	2	2
Composición	2	1	3
Educación Musical	0	2	2
Instrumentación	9	4	13
Piano	7	3	10
Facultad de Odontología	198	397	595 ✓
Cirujano Dentista	198	397	595
Facultad de Psicología	99	419	518 ✓
Psicología	99	419	518
Facultad de Química	351	316	667 ✓
Ingeniería Química	220	97	317
Ingeniería Química Metalúrgica	37	7	44
Química	29	29	58
Química en Alimentos	17	51	68
Química Farmacéutica Biológica	48	132	180
Escuela Nacional de Trabajo Social	26	227	253 ✓
Trabajo Social	26	227	253
Escuela Nacional de Estudios Profesionales Acatlán	1,316	1,334	2,650 ✓
Actuaría	50	52	102
Arquitectura	155	43	198
Ciencias de la Comunicación/Periodismo y Com. Colectiva	97	215	312
Ciencias Políticas y Administración Pública	121	63	184
Derecho	444	360	804
Diseño Gráfico	55	95	150
Economía	58	21	79
Enseñanza del Idioma Inglés	9	23	32
Filosofía	7	7	14
Historia	9	25	34

**LICENCIATURA 1994
(CONTINUACIÓN)**

	Hombres	Mujeres	Total
Escuela Nacional de Estudios Profesionales Acatlán (continuación)			
Ingeniería Civil	116	12	128
Lengua y Literaturas Hispánicas	5	9	14
Matemáticas Aplicadas y Computación	81	90	171
Pedagogía	22	149	171
Relaciones Internacionales	60	142	202
Sociología	27	28	55
Escuela Nacional de Estudios Profesionales Aragón			
Arquitectura	48 3	17 2	65 5 ✓
Ciencias de la Comunicación/Periodismo y Com. Colectiva	112	176	288 ✓
Derecho	429	331	760 ✓
Diseño Industrial	15 5	2 2	17 7 ✓
Economía	34	18	52 ✓
Ingeniería Civil	83	6	89 ✓
Ingeniería en Computación	120	41	161 ✓
Ingeniería Mecánica Eléctrica	276	12	288 ✓
Pedagogía	30	198	228 ✓
Planificación para el Desarrollo Agropecuario	27	20	47 ✓
Relaciones Internacionales	69	99	168 ✓
Sociología	8	21	29 ✓
Escuela Nacional de Estudios Profesionales Iztacala			
Biología	44	79	123 ✓
Cirujano Dentista	95	232	327 ✓
Médico Cirujano	11	12	23 ✓
Psicología	91	309	400 ✓
O.P.T.O.	16	23	39

**LICENCIATURA 1994
(CONTINUACIÓN)**

	Hombres	Mujeres	Total
Facultad de Estudios Superiores Cuautitlán	691	579	1,270 ✓
Administración	91	101	192
Contaduría	236	220	456
Informática	4	7	11
Ingeniería Agrícola	51	17	68
Ingeniería en Alimentos	18	46	64
Ingeniería Mecánica Eléctrica	120	8	128
Ingeniería Química	41	18	59
Medicina Veterinaria y Zootecnia	88	49	137
Química	2	11	13
Química Farmacéutica Biológica	40	102	142
Facultad de Estudios Superiores Zaragoza	270	529	799 ✓
Biología	15	25	40
Cirujano Dentista	43	101	144
Ingeniería Química	55	27	82
Médico Cirujano	40	38	78
Psicología	81	271	352
Química Farmacéutica Biológica	36	67	103
Unidad Académica de los Ciclos Profesional y de Posgrado del CCH			
Investigación Biomédica Básica	3	5	8
	3	5	8
TOTAL	10,664	11,552	22,216

FUENTE: Dirección General de Administración Escolar, UNAM.

**SISTEMA UNIVERSIDAD ABIERTA
1994**

	Hombres	Mujeres	Total
TÉCNICO	3	41	44
Escuela Nacional de Enfermería y Obstetricia	3	41	44
Enfermería	3	41	44
LICENCIATURA	122	280	402
Facultad de Ciencias Políticas y Sociales	56	56	112 ✓
Ciencias de la Comunicación/Periodismo y Com. Colectiva	19	27	46
Ciencias Políticas y Administración Pública	26	12	38
Relaciones Internacionales	3	3	6
Sociología	8	14	22
Facultad de Contaduría y Administración	29	19	48 ✓
Administración	7	8	15
Contaduría	22	11	33
Facultad de Derecho	10	4	14 ✓
Derecho	10	4	14
Facultad de Economía	5	2	7 ✓
Economía	5	2	7
Escuela Nacional de Enfermería y Obstetricia	4	185	189 ✓
Enfermería y Obstetricia	4	185	189

**SISTEMA UNIVERSIDAD ABIERTA 1994
(CONTINUACIÓN)**

	Hombres	Mujeres	Total
Facultad de Filosofía y Letras	15	6	21 ✓
Filosofía	8	1	9 ✓
Geografía	3	2	5 ✓
Historia	2	0	2 ✓
Lengua y Literaturas Hispánicas	2	2	4 ✓
Lengua y Literaturas Modernas	0	1	1 ✓
<i>Pedagogía</i>	1	6	7 ✓
Facultad de Odontología	2	5	7 ✓
Cirujano Dentista	2	5	7 ✓
Facultad de Psicología	1	3	4 ✓
Psicología	1	3	4 ✓
TOTAL	125	321	446

FUENTE: Dirección General de Administración Escolar, UNAM.

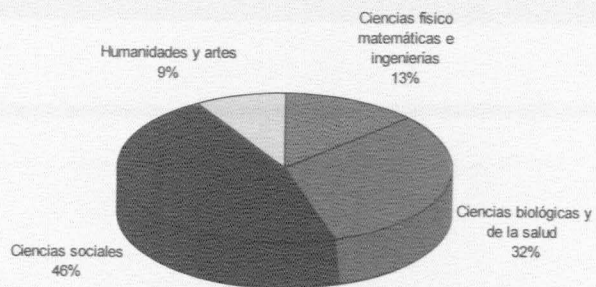
Exámenes Profesionales y de Grado

**EXÁMENES PROFESIONALES Y DE GRADO
1994**

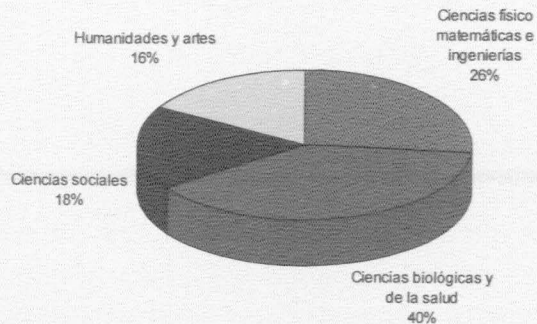
	Hombres	Mujeres	Total
Exámenes Profesionales	5,635	6,489	12,124
Técnico	27	519	546
Licenciatura	5,608	5,970	11,578
Diplomas de Especialización	622	397	1,019
Exámenes de Grado	393	307	700
Maestría	296	245	541
Doctorado	97	62	159
TOTAL	6,650	7,193	13,843

Resumen Estadístico

Exámenes profesionales por área de conocimiento ^a



Exámenes de grado por área de conocimiento ^a



^a Clasificación según acuerdo de los Consejos Académicos de Área.

EXÁMENES PROFESIONALES TÉCNICO 1994^a

	Hombres	Mujeres	Total
Escuela Nacional de Enfermería y Obstetricia	15	251	266
Escuela Nacional de Estudios Profesionales Iztacala	7	129	136
Facultad de Estudios Superiores Zaragoza	5	139	144
TOTAL	27	519	546

^a Únicamente se imparte la carrera de Enfermería.

FUENTE: Dirección General de Administración Escolar, UNAM.

**EXÁMENES PROFESIONALES DE LICENCIATURA
1994**

	Hombres	Mujeres	Total
Facultad de Arquitectura	311	82	393
Arquitectura	282	62	344
Arquitectura de Paisaje	0	1	1
Diseño Industrial	25	18	43
Urbanismo	4	1	5
Escuela Nacional de Artes Plásticas	64	67	131
Artes Visuales	18	23	41
Comunicación Gráfica	24	26	50
Diseño Gráfico	22	18	40
Facultad de Ciencias	203	183	386
Actuaría	47	44	91
Biología	88	117	205
Física	37	13	50
Matemáticas	31	9	40
Facultad de Ciencias Políticas y Sociales	166	197	363
Ciencias de la Comunicación/Periodismo y Com. Colectiva	26	73	99
Ciencias Políticas y Administración Pública	76	37	113
Relaciones Internacionales	35	42	77
Sociología	29	45	74
Facultad de Contaduría y Administración	918	1,192	2,110
Administración	282	345	627
Contaduría	628	829	1,457
Informática	8	18	26
Facultad de Derecho	587	346	933
Derecho	587	346	933
Facultad de Economía	85	53	138
Economía	85	53	138

**EXÁMENES PROFESIONALES DE LICENCIATURA 1994
(CONTINUACIÓN)**

	Hombres	Mujeres	Total
Escuela Nacional de Enfermería y Obstetricia	19	437	456
Enfermería y Obstetricia	19	437	456
Facultad de Filosofía y Letras	84	181	265
Bibliotecología	5	18	23
Estudios Latinoamericanos	1	2	3
Filosofía	15	11	26
Geografía	17	16	33
Historia	13	22	35
Lengua y Literaturas Hispánicas	12	26	38
Lengua y Literatura Moderna (Letras Francesas)	1	2	3
Lengua y Literatura Moderna (Letras Inglesas)	2	16	18
Letras Clásicas	4	8	12
Literatura Dramática y Teatro	3	4	7
Pedagogía	11	56	67
Facultad de Ingeniería	566	141	707
Ingeniería Civil	131	15	146
Ingeniería en Computación	104	68	172
Ingeniería Geofísica	7	1	8
Ingeniería Geológica	8	5	13
Ingeniería Mecánica Eléctrica	295	46	341
Ingeniería Petrolera	20	5	25
Ingeniería Topográfica y Geodésica	1	1	2
Facultad de Medicina	314	359	673
Médico Cirujano	314	359	673
Facultad de Medicina Veterinaria y Zootecnia	134	73	207
Medicina Veterinaria y Zootecnia	134	73	207

**EXÁMENES PROFESIONALES DE LICENCIATURA 1994
(CONTINUACIÓN)**

	Hombres	Mujeres	Total
Escuela Nacional de Música	3	3	6
Composición	1	0	1
Etnomusicología	1	0	1
Piano	1	3	4
Facultad de Odontología	127	281	408
Cirujano Dentista	127	281	408
Facultad de Psicología	42	204	246
Psicología	42	204	246
Facultad de Química	193	211	404
Ingeniería Química	109	58	167
Ingeniería Química Metalúrgica	30	2	32
Química	15	25	40
Química en Alimentos	3	9	12
Química Farmacéutica Biológica	36	117	153
Escuela Nacional de Trabajo Social	23	215	238
Trabajo Social	23	215	238
Escuela Nacional de Estudios Profesionales Acatlán	423	326	749
Actuaría	16	19	35
Arquitectura	65	27	92
Ciencias de la Comunicación/Periodismo y Com. Colectiva	13	40	53
Ciencias Políticas y Administración Pública	27	20	47
Derecho	223	103	326
Diseño Gráfico	0	4	4
Economía	11	6	17
Enseñanza del Idioma Inglés	0	5	5
Filosofía	3	0	3
Historia	3	4	7
Ingeniería Civil	20	3	23

**EXÁMENES PROFESIONALES DE LICENCIATURA 1994
(CONTINUACIÓN)**

	Hombres	Mujeres	Total
Escuela Nacional de Estudios Profesionales Acatlán (continuación)			
Lengua y Literatura Hispánicas	1	6	7
Matemáticas Aplicadas y Computación	22	13	35
Pedagogía	7	54	61
Relaciones Internacionales	7	14	21
Sociología	5	8	13
Escuela Nacional de Estudios Profesionales Aragón	513	340	853
Arquitectura	19	4	23
Ciencias de la Comunicación/Periodismo y Com. Colectiva	19	39	58
Derecho	273	170	443
Diseño Industrial	1	1	2
Economía	21	10	31
Ingeniería Civil	52	3	55
Ingeniería en Computación	38	12	50
Ingeniería Mecánica Eléctrica	48	4	52
Pedagogía	14	58	72
Planificación para el Desarrollo Agropecuario	8	3	11
Relaciones Internacionales	13	22	35
Sociología	7	14	21
Escuela Nacional de Estudios Profesionales Iztacala	285	540	825
Biología	50	62	112
Cirujano Dentista	72	175	247
Médico Cirujano	136	181	317
Psicología	27	122	149

**EXÁMENES PROFESIONALES DE LICENCIATURA 1994
(CONTINUACIÓN)**

	Hombres	Mujeres	Total
Facultad de Estudios Superiores Cuautitlán	366	259	625
Administración	30	31	61
Contaduría	95	85	180
Ingeniería Agrícola	46	21	67
Ingeniería en Alimentos	11	12	23
Ingeniería Mecánica Eléctrica	65	4	69
Ingeniería Química	19	3	22
Medicina Veterinaria y Zootecnia	74	44	118
Química	3	6	9
Química Farmacéutica Biológica	23	53	76
Facultad de Estudios Superiores Zaragoza	177	280	457
Biología	18	27	45
Cirujano Dentista	19	62	81
Ingeniería Química	29	13	42
Médico Cirujano	70	78	148
Psicología	21	48	69
Química Farmacéutica Biológica	20	52	72
Unidad Académica de los Ciclos Profesional y de Posgrado del CCH	5	0	5
Investigación Biomédica Básica	5	0	5
TOTAL	5,608	5,970	11,578

FUENTE: Dirección General de Administración Escolar, UNAM.

DIPLOMAS DE ESPECIALIZACIÓN 1994

	Hombres	Mujeres	Total
Facultad de Arquitectura	5	1	6
Diseño Industrial (Materiales)	1	0	1
Planeación y Diseño de Edificios para la Salud	1	0	1
Prefabricación e Industrialización de Edificios	1	1	2
Vivienda	2	0	2
Facultad de Ciencias	0	1	1
Microscopía Electrónica Aplicada a las Ciencias Biológicas	0	1	1
Facultad de Contaduría y Administración	1	1	2
Fiscal	1	1	2
Facultad de Derecho	1	3	4
Derecho Constitucional y Administrativo	1	2	3
Finanzas Públicas	0	1	1
Facultad de Medicina	536	326	862
Alergia e Inmunología Clínica	3	2	5
Anatomía Patológica	4	6	10
Anestesiología	30	29	59
Angiología y Cirugía Vascolar	0	1	1
Biología de la Reproducción Humana	2	3	5
Cardiología	33	3	36
Cirugía General	58	7	65
Cirugía Pediátrica	12	1	13
Cirugía Plástica y Reconstructiva	11	8	19
Dermatología	1	7	8
Endocrinología	7	1	8
Gastroenterología	3	1	4
Genética Médica	2	1	3
Ginecología y Obstetricia	67	50	117

**DIPLOMAS DE ESPECIALIZACIÓN 1994
(CONTINUACIÓN)**

	Hombres	Mujeres	Total
Facultad de Medicina (continuación)			
Hematología	4	0	4
Infectología	0	2	2
Medicina de Rehabilitación	4	9	13
Medicina del Deporte y Actividad Física	1	1	2
Medicina del Enfermo en Estado Crítico	18	4	22
Medicina Familiar	33	23	56
Medicina Interna	33	18	51
Medicina Legal	3	3	6
Nefrología	1	0	1
Neumología	5	0	5
Neurocirugía	3	2	5
Neurología	6	4	10
Oftalmología	27	27	54
Oncología Médica	1	1	2
Ortopedia	52	9	61
Otorrinolaringología	18	7	25
Pediatría	58	82	140
Proctología	2	0	2
Psicoanálisis	0	2	2
Psicoterapia Médica	1	0	1
Psiquiatría	10	4	14
Radiología e Imagen	11	7	18
Reumatología	0	1	1
Urología	12	0	12
Facultad de Medicina Veterinaria y Zootecnia	42	8	50
Diagnóstico en Bacteriología y Micología Veterinarias	1	3	4
Medicina y Cirugía de Perros y Gatos	7	0	7
Producción Animal (Aves)	4	0	4
Producción Animal (Bovinos)	11	1	12
Producción Animal (Porcinos)	7	2	9
Producción Animal (Aves) (SUA)	12	2	14

**DIPLOMAS DE ESPECIALIZACIÓN 1994
(CONTINUACIÓN)**

	Hombres	Mujeres	Total
Facultad de Odontología	31	40	71
Cirugía Bucal	5	1	6
Endodoncia	1	7	8
Odontopediatría	7	18	25
Ortodoncia	9	8	17
Parodoncia	2	1	3
Prótesis Bucal Fija	5	2	7
Prótesis Bucal Removible	1	0	1
Prótesis Maxilo-Facial	0	3	3
Salud Pública Bucal	1	0	1
Facultad de Psicología	0	3	3
Psicología Clínica y Psicoterapia de Grupo en Instituciones	0	3	3
Facultad de Química	1	5	6
Bioquímica Clínica	1	5	6
Escuela Nacional de Estudios Profesionales Acatlán	2	1	3
Costos de la Construcción	1	1	2
Instituciones Administrativas de Finanzas Públicas	1	0	1
Escuela Nacional de Estudios Profesionales Iztacala	3	8	11
Endoperiodontología	3	8	11
TOTAL	622	397	1,019

FUENTE: Coordinación General de Estudios de Posgrado, UNAM.

**EXÁMENES DE GRADO
1994**

	Hombres	Mujeres	Total
Facultad de Arquitectura	14	12	26
Maestría	10	11	21
Arquitectura	6	10	16
Diseño Industrial	3	1	4
Urbanismo	1	0	1
Doctorado	4	1	5
Arquitectura	1	1	2
Urbanismo	3	0	3
Escuela Nacional de Artes Plásticas	9	11	20
Maestría	9	11	20
Artes Visuales	9	11	20
Facultad de Ciencias	74	69	143
Maestría	59	54	113
Ciencias (Astronomía)	1	4	5
Ciencias (Biología Animal)	4	3	7
Ciencias (Biología Celular)	4	9	13
Ciencias (Biología de Sistemas y Recursos Acuáticos)	6	0	6
Ciencias (Biología Vegetal)	1	8	9
Ciencias (Biología)	15	19	34
Ciencias (Ciencia de Materiales)	2	1	3
Ciencias (Ecología y Ciencias Ambientales)	3	1	4
Ciencias (Edafología)	1	1	2
Ciencias (Enseñanza e Historia de la Biología)	0	1	1
Ciencias (Física)	8	1	9
Ciencias (Geofísica)	1	0	1
Ciencias (Geología)	2	1	3
Ciencias (Matemáticas)	9	5	14
Física de Materiales	2	0	2
Doctorado	15	15	30
Ciencias (Biología)	6	12	18
Ciencias (Física)	7	1	8
Ciencias (Matemáticas)	2	2	4

**EXÁMENES DE GRADO 1994
(CONTINUACIÓN)**

	Hombres	Mujeres	Total
Facultad de Ciencias Políticas y Sociales	17	17	34
Maestría	9	9	18
Administración Pública	1	0	1
Ciencia Política	3	3	6
Ciencias de la Comunicación	2	0	2
Estudios Latinoamericanos (Ciencias Políticas y Sociales)	1	2	3
Relaciones Internacionales	0	1	1
Sociología	2	3	5
Doctorado	8	8	16
Administración Pública	1	0	1
Ciencia Política	2	1	3
Estudios Latinoamericanos (Ciencias Políticas y Sociales)	2	3	5
Relaciones Internacionales	0	1	1
Sociología	3	3	6
Facultad de Contaduría y Administración	8	9	17
Maestría	6	8	14
Administración (Organizaciones)	4	5	9
Administración de la Atención Médica y de Hospitales	1	1	2
Contaduría	1	2	3
Doctorado	2	1	3
Administración (Organizaciones)	2	1	3
Facultad de Derecho	16	5	21
Maestría	3	1	4
Derecho	2	0	2
Derecho Fiscal	1	0	1
Derecho Internacional	0	1	1
Doctorado	13	4	17
Derecho	13	4	17
Facultad de Economía	9	2	11
Maestría	5	1	6
Economía	5	1	6
Doctorado	4	1	5
Economía	4	1	5

**EXÁMENES DE GRADO 1994
(CONTINUACIÓN)**

	Hombres	Mujeres	Total
Facultad de Filosofía y Letras	39	41	80
Maestría	20	32	52
Bibliotecología	0	1	1
Enseñanza Superior	1	1	2
Estudios Latinoamericanos	1	2	3
Filosofía	7	3	10
Geografía	2	4	6
Historia (Historia de México)	3	6	9
Historia (Historia del Arte)	0	2	2
Letras (Lingüística Hispánica)	1	1	2
Letras (Literatura Española)	0	5	5
Letras (Literatura Iberoamericana)	2	1	3
Letras (Literatura Mexicana)	0	2	2
Literatura Comparada	1	1	2
Pedagogía	2	3	5
Doctorado	19	9	28
Antropología	2	1	3
Estudios Latinoamericanos	3	1	4
Filosofía	2	2	4
Geografía	2	0	2
Historia	2	3	5
Letras	5	2	7
Literatura (Española), (Iberoamericana), (Mexicana)	1	0	1
Literatura Comparada	1	0	1
Pedagogía	1	0	1
Facultad de Ingeniería	68	21	89
Maestría	61	17	78
Ingeniería (Aprovechamientos Hidráulicos)	1	0	1
Ingeniería (Construcción)	3	1	4
Ingeniería (Eléctrica)	11	2	13
Ingeniería (Energética)	1	0	1
Ingeniería (Estructuras)	7	4	11
Ingeniería (Exploración de Recursos Energéticos del Subsuelo)	5	0	5
Ingeniería (Hidráulica)	3	0	3
Ingeniería (Investigación de Operaciones)	6	4	10

**EXÁMENES DE GRADO 1994
(CONTINUACIÓN)**

	Hombres	Mujeres	Total
Facultad de Ingeniería (continuación)			
Maestría (continuación)			
Ingeniería (Mecánica de Suelos)	1	1	2
Ingeniería (Planeación)	9	3	12
Ingeniería Ambiental	2	2	4
Ingeniería Mecánica	4	0	4
Ingeniería Petrolera	7	0	7
Ingeniería Vías Terrestres	1	0	1
Doctorado	7	4	11
Ingeniería	7	4	11
Facultad de Medicina			
Maestría	14	17	31
Ciencias Biomédicas	8	14	22
Ciencias Médicas	2	10	12
Ciencias Sociomédicas	3	2	5
Educación Médica	1	1	2
Medicina	1	0	1
Doctorado	6	3	9
Ciencias Biomédicas	4	3	7
Ciencias Médicas	2	0	2
Facultad de Medicina Veterinaria y Zootecnia			
Maestría	12	3	15
Ciencias Veterinarias	10	3	13
Producción Animal	4	0	4
Producción Animal	6	3	9
Doctorado	2	0	2
Ciencias Veterinarias	1	0	1
Producción Animal	1	0	1
Facultad de Odontología			
Maestría	2	0	2
Odontología	2	0	2

**EXÁMENES DE GRADO 1994
(CONTINUACIÓN)**

	Hombres	Mujeres	Total
Facultad de Psicología	9	26	35
Maestría	6	20	26
Análisis Experimental de la Conducta	1	1	2
Psico-Biología	1	0	1
Psicología (Psicología Clínica)	3	10	13
Psicología Educativa	0	5	5
Psicología General Experimental	0	1	1
Psicología Social	1	3	4
Doctorado	3	6	9
Psicología (Psicología Clínica)	0	2	2
Psicología General (Experimental)	1	2	3
Psicología (Social)	2	2	4
Facultad de Química	27	22	49
Maestría	23	17	40
Administración Industrial	1	1	2
Ciencia de Alimentos (Química de Alimentos)	1	3	4
Ciencias Nucleares	2	0	2
Ciencias Químicas (Bioquímica)	2	4	6
Ciencias Químicas (Farmacia-Química-Farmacéutica)	2	1	3
Ciencias Químicas (Fisicoquímica)	1	1	2
Ciencias Químicas (Gestión de Tecnología)	1	0	1
Ciencias Químicas (Química Analítica)	1	2	3
Ciencias Químicas (Química Orgánica)	3	1	4
Farmacia (Biofarmacia)	0	1	1
Farmacia (Control de Medicamentos)	1	0	1
Ingeniería Química (Ingeniería de Proyectos)	1	0	1
Ingeniería Química (Procesos)	3	2	5
Metalurgia	4	0	4
Química Inorgánica (Cerámica)	0	1	1
Doctorado	4	5	9
Ciencias Químicas	4	4	8
Química (Química Inorgánica)	0	1	1

**EXÁMENES DE GRADO 1994
(CONTINUACIÓN)**

	Hombres	Mujeres	Total
Escuela Nacional de Estudios Profesionales Acatlán	1	1	2
Maestría	1	1	2
Política Criminal	1	1	2
Escuela Nacional de Estudios Profesionales Iztacala	4	9	13
Maestría	4	9	13
Biología de la Reproducción	1	1	2
Farmacología Conductual	1	1	2
Investigación de Servicios de Salud	0	1	1
Modificación de Conducta	1	4	5
Neurociencias	1	1	2
Psicología (Metodología de la Teoría en Investigación Conductual)	0	1	1
Facultad de Estudios Superiores Cuautitlán	12	2	14
Maestría	11	2	13
Ingeniería (Metal-Mecánica)	3	0	3
Nutrición Animal	3	1	4
Producción Animal (Ovinos y Caprinos)	2	1	3
Reproducción Animal	3	0	3
Doctorado	1	0	1
Ciencias (Microbiología)	1	0	1
Facultad de Estudios Superiores Zaragoza	0	5	5
Maestría	0	5	5
Neuropsicología	0	3	3
Psicología (Educación Especial)	0	2	2

**EXÁMENES DE GRADO 1994
(CONTINUACIÓN)**

	Hombres	Mujeres	Total
Unidad Académica de los Ciclos Profesional y de Posgrado del CCH	58	35	93
Maestría	49	30	79
Biotecnología	17	10	27
Ciencias de la Computación	8	1	9
Ciencias del Mar	2	0	2
Ciencias Económicas	5	0	5
Ciencias Fisiológicas	1	6	7
Docencia Económica	1	0	1
Educación Matemática	3	1	4
Estadística e Investigación de Operaciones	2	0	2
Investigación Biomédica Básica	7	11	18
Lingüística Aplicada	1	1	2
Sismología y Física del Interior de la Tierra	2	0	2
Doctorado	9	5	14
Biotecnología	3	0	3
Ecología	1	1	2
Geofísica	1	1	2
Investigación Biomédica Básica	4	3	7
TOTAL	393	307	700

Planes de Estudio

BACHILLERATO 1995

	Planes de Estudio ^a Distintos
BACHILLERATO	2
Escuela Nacional Preparatoria	1
Colegio de Ciencias y Humanidades	1

TÉCNICO 1995

	Planes de Estudio ^a Distintos	DEPENDENCIAS DONDE SE IMPARTE		
		Núcleo Sur	Núcleo Norte	Núcleo Oriente
TÉCNICO Y TÉCNICO PROFESIONAL	9			
Enfermería	3	Escuela Nacional de Enfermería y Obs. (1) ^b	ENEP Iztacala (1)	FES Zaragoza (1)
Canto	1	Escuela Nacional de Música (1)		
Composición	1	Escuela Nacional de Música (1)		
Educación Musical	1	Escuela Nacional de Música (1)		
Etnomusicología	1	Escuela Nacional de Música (1)		
Instrumentación	1	Escuela Nacional de Música (1)		
Piano	1	Escuela Nacional de Música (1)		

Sistema	Planes de Estudio ^a Distintos
Escolarizado	9
Abierto	1
TOTAL	10

^a Se refiere a Planes de Estudio con clave diferente y sin considerar opciones.

^b Se imparte también en el Sistema Universidad Abierta (SUA).

LICENCIATURA 1995

Planes de Estudio ^a Distintos	Núcleo Sur	DEPENDENCIAS DONDE DE IMPARTE Núcleo Norte	Núcleo Oriente
LICENCIATURA (68 CARRERAS)	110		
Actuaría	2	Facultad de Ciencias (1)	ENEP Acatlán (1)
Administración	2	Facultad de Contaduría y Administración (1) ^b	FES Cuautitlán (1)
Arquitectura	3	Facultad de Arquitectura (1)	ENEP Acatlán (1)
Arquitectura de Paisaje	1	Facultad de Arquitectura (1)	ENEP Aragón (1)
Artes Visuales	1	Escuela Nacional de Artes Plásticas (1)	
Bibliotecología	1	Facultad de Filosofía y Letras (1)	
Biología	3	Facultad de Ciencias (1)	ENEP Iztacala (1)
Canto	1	Escuela Nacional de Música (1)	FES Zaragoza (1)
Ciencias de la Computación	1	Facultad de Ciencias (1)	
Ciencias de la Comunicación/Periodismo y Comunicación Colectiva/Comunicación y Periodismo	3	Facultad de Ciencias Políticas y Sociales (1) ^b	ENEP Acatlán (1)
Ciencias Políticas y Administración Pública	2	Facultad de Ciencias Políticas y Sociales (1) ^b	ENEP Acatlán (1)
Cirujano Dentista	3	Facultad de Odontología (1)	ENEP Iztacala (1)
Composición	1	Escuela Nacional de Música (1)	FES Zaragoza (1)
Comunicación Gráfica	1	Escuela Nacional de Artes Plásticas (1)	
Contaduría	2	Facultad de Contaduría y Administración (1) ^b	FES Cuautitlán (1)
Derecho	3	Facultad de Derecho (1) ^b	ENEP Acatlán (1)
Diseño Gráfico	2	Escuela Nacional de Artes Plásticas (1)	ENEP Aragón (1)
Diseño Industrial	2	Facultad de Arquitectura (1) ^b	ENEP Aragón (1)
Economía	3	Facultad de Economía (1)	ENEP Aragón (1)
Educación Musical	1	Escuela Nacional de Música (1)	ENEP Aragón (1)
Enfermería y Obstetricia	1	Escuela Nacional de Enfermería y Obs. (1) ^b	
Enseñanza del Inglés	1		ENEP Acatlán (1)
Estudios Latinoamericanos	1	Facultad de Filosofía y Letras (1)	
Etnomusicología	1	Escuela Nacional de Música (1)	
Filosofía	2	Facultad de Filosofía y Letras (1) ^b	ENEP Acatlán (1)
Física	1	Facultad de Ciencias (1)	
Geografía	1	Facultad de Filosofía y Letras (1) ^b	
Historia	2	Facultad de Filosofía y Letras (1) ^b	ENEP Acatlán (1)
Informática	2	Facultad de Contaduría y Administración (1)	FES Cuautitlán (1)

^a Se refiere a Planes de Estudio con clave diferente y sin considerar opciones.

^b Se imparte también en el Sistema Universidad Abierta (SUA).

LICENCIATURA 1995 (CONTINUACIÓN)

Planes de Estudio ^a	Distintos	Núcleo Sur	DEPENDENCIAS DONDE DE IMPARTE	
			Núcleo Norte	Núcleo Oriente
LICENCIATURA (continuación)				
Ingeniería Agrícola	1		FES Cuautitlán (1)	
Ingeniería Civil	3	Facultad de Ingeniería (1)	ENEP Acatlán (1)	ENEP Aragón (1)
Ingeniería de Minas y Metalurgia	1	Facultad de Ingeniería (1)		
Ingeniería Eléctrica y Electrónica	1	Facultad de Ingeniería (1)		
Ingeniería en Alimentos	1		FES Cuautitlán (1)	
Ingeniería en Computación	2	Facultad de Ingeniería (1)		ENEP Aragón (1)
Ingeniería en Telecomunicaciones	1	Facultad de Ingeniería (1)		
Ingeniería Geofísica	1	Facultad de Ingeniería (1)		
Ingeniería Geológica	1	Facultad de Ingeniería (1)		
Ingeniería Industrial	1	Facultad de Ingeniería (1)		
Ingeniería Mecánica	1	Facultad de Ingeniería (1)		
Ingeniería Mecánica Eléctrica	2		FES Cuautitlán (1)	ENEP Aragón (1)
Ingeniería Petrolera	1	Facultad de Ingeniería (1)		
Ingeniería Química	3	Facultad de Química (1)	FES Cuautitlán (1)	FES Zaragoza (1)
Ingeniería Química Metalúrgica	1	Facultad de Química (1)		
Ingeniería Topográfica y Geodésica	1	Facultad de Ingeniería (1)		
Instrumentación	1	Escuela Nacional de Música (1)		
Investigación Biomédica Básica	1	Colegio de Ciencias y Humanidades (1)		
Lengua y Literaturas Hispánicas	2	Facultad de Filosofía y Letras (1) ^b	ENEP Acatlán (1)	
Lengua y Literaturas Modernas	1	Facultad de Filosofía y Letras (1) ^b		
Letras Clásicas	1	Facultad de Filosofía y Letras (1)		
Literatura Dramática y Teatro	1	Facultad de Filosofía y Letras (1)		
Matemáticas	1	Facultad de Ciencias (1)		
Matemáticas Aplicadas y Computación	1		ENEP Acatlán (1)	
Médico Cirujano	3	Facultad de Medicina (1)	ENEP Iztacala (1)	FES Zaragoza (1)
Medicina Veterinaria y Zootecnia	2	Facultad de Medicina Veterinaria y Zoot. (1)	FES Cuautitlán (1)	
Optometría	1		ENEP Iztacala (1)	
Pedagogía	3	Facultad de Filosofía y Letras (1) ^b	ENEP Acatlán (1)	ENEP Aragón (1)
Piano	1	Escuela Nacional de Música (1)		
Planificación para el Desarrollo Agropecuario	1			ENEP Aragón (1)
Psicología	3	Facultad de Psicología (1) ^b	ENEP Iztacala (1)	FES Zaragoza (1)

^a Se refiere a Planes de Estudio con clave diferente y sin considerar opciones.

^b Se imparte también en el Sistema Universidad Abierta (SUA).

LICENCIATURA 1995 (CONTINUACIÓN)

	Planes de Estudio ^a		DEPENDENCIAS DONDE DE IMPARTE	
	Distintos	Núcleo Sur	Núcleo Norte	Núcleo Oriente
LICENCIATURA (continuación)				
Química	2	Facultad de Química (1)	FES Cuautitlán (1)	
Química en Alimentos	1	Facultad de Química (1)		
Química Farmacéutica Biológica	3	Facultad de Química (1)	FES Cuautitlán (1)	FES Zaragoza (1)
Química Industrial	1		FES Cuautitlán (1)	
Relaciones Internacionales	3	Facultad de Ciencias Políticas y Sociales (1) ^b	ENEP Acatlán (1)	ENEP Aragón (1)
Sociología	3	Facultad de Ciencias Políticas y Sociales (1) ^b	ENEP Acatlán (1)	ENEP Aragón (1)
Trabajo Social	1	Escuela Nacional de Trabajo Social (1)		
Urbanismo	1	Facultad de Arquitectura (1)		

Sistema	Planes de Estudio ^a Distintos
Escolarizado	110
Abierto	16
TOTAL	126

^a Se refiere a Planes de Estudio con clave diferente y sin considerar opciones.

^b Se imparte también en el Sistema Universidad Abierta (SUA).

FUENTE: Unidad de Apoyo a Cuerpos Colegiados, UNAM.

**POSGRADO
1995**

	Especializaciones	Maestrías	Doctorados	Total
ESCUELAS	1	1		2
Escuela Nacional de Artes Plásticas		1		1
Escuela Nacional de Trabajo Social	1			1
FACULTADES	65	81	37	183
Facultad de Arquitectura	8	3	2	13
Facultad de Ciencias	1	14	6	21
Facultad de Ciencias Políticas y Sociales		6	5	11
Facultad de Contaduría y Administración	10	5	1	16
Facultad de Derecho	10	1	1	12
Facultad de Economía		1	1	2
Facultad de Filosofía y Letras		17	13	30
Facultad de Ingeniería	11	1	1	13
Facultad de Medicina	1	7	3	11
Facultad de Medicina Veterinaria y Zootecnia	6	2	1	9
Facultad de Medicina Veterinaria y Zootecnia (SUA)	3			3
Facultad de Odontología	12	1	1	14
Facultad de Psicología	2	7	1	10
Facultad de Química	1	16	1	18
UNIDADES MULTIDISCIPLINARIAS	15	21	2	38
Escuela Nacional de Estudios Profesionales Acatlán	5	2		7
Escuela Nacional de Estudios Profesionales Aragón	2	3		5
Escuela Nacional de Estudios Profesionales Iztacala	1	7		8
Facultad de Estudios Superiores Cuautitlán	3	6	1	10
Facultad de Estudios Superiores Zaragoza	4	3	1	8
UNIDAD ACADÉMICA DE LOS CICLOS PROFESIONAL Y DE POSGRADO DEL CCH	3	16	7	26
TOTAL	84	119	46	249

FUENTE: Coordinación General de Estudios de Posgrado, UNAM.

Servicio Social

**PROGRAMAS
1994**

Internos (Dependencias UNAM)	1,492
Centros Universitarios	80
Coordinaciones	32
Direcciones	127
Institutos	113
Colegios, Facultades y Escuelas	1,070
Otras Dependencias	70
Externos (Sector Público, Social y Educativo)	4,008
Organismos del DDF	870
Secretarías de Estado	1,165
Organismos Paraestatales	297
Sector Salud	678
Instituciones Educativas	454
Gobiernos de los Estados del País	416
Organismos Descentralizados	128
TOTAL	5,500

**PREMIO GUSTAVO BAZ PRADA
1994**

Participantes	401
Trabajos inscritos	235
Escuelas y Facultades participantes	18
Primeros lugares	134

**DEMANDA, REGISTRO Y CARTAS DE LIBERACIÓN
1994**

	Demanda de prestadores del Servicio Social	Registros de alumnos de Servicio Social (Cartillas)	Cartas únicas de liberación
Programa del Servicio Social Multidisciplinario	33,832	16,136	23,452
Dirección General de Incorporación y Revalidación de Estudios	1,938	13,646	2,004
TOTAL	35,770	29,782	25,456

FUENTE: Programa del Servicio Social Multidisciplinario, UNAM.

ALUMNOS REGISTRADOS POR DEPENDENCIA
1994^a

Dependencia	No. de Alumnos
ESCUELAS	1,326
Escuela Nacional de Artes Plásticas	598
Escuela Nacional de Enfermería y Obstetricia	728
FACULTADES	11,147
Facultad de Arquitectura	875
Facultad de Ciencias	116
Facultad de Ciencias Políticas y Sociales	1,164
Facultad de Contaduría y Administración	3,136
Facultad de Derecho	2,049
Facultad de Economía	112
Facultad de Filosofía y Letras	386
Facultad de Ingeniería	340
Facultad de Medicina	814
Facultad de Medicina Veterinaria y Zootecnia	318
Facultad de Odontología	454
Facultad de Psicología	768
Facultad de Química	615
UNIDADES MULTIDISCIPLINARIAS	7,496
Escuela Nacional de Estudios Profesionales Acatlán	2,554
Escuela Nacional de Estudios Profesionales Aragón	1,970
Escuela Nacional de Estudios Profesionales Iztacala	838
Facultad de Estudios Superiores Cuautitlán	1,301
Facultad de Estudios Superiores Zaragoza	833
TOTAL	19,969

^a Incluye solamente a los alumnos que, habiéndose registrado en 1994, terminaron su servicio social durante ese año.

FUENTE: Programa del Servicio Social Multidisciplinario, UNAM.

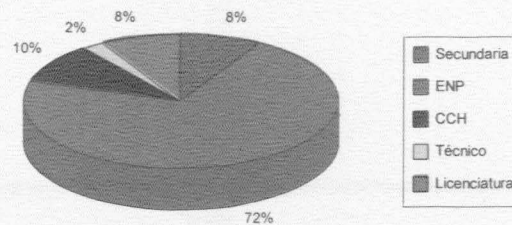
Sistema Incorporado

Resumen Estadístico

SISTEMA INCORPORADO
1994-1995

	Instituciones	Profesores	Alumnos
Secundaria	31	775	10,365
Bachillerato	287	7,159	99,596
Plan ENP	229	6,140	87,485
Plan CCH	58	1,019	12,111
Técnico	21	271	2,698
Licenciatura	35	1,281	10,010
TOTAL	374	9,486	122,669

Alumnos por nivel



**ALUMNOS
1994-1995**

Plan Secundaria	10,365
Plan Preparatoria	87,485
Plan CCH	12,111
Técnico en Enfermería	2,698
Administración	1,495
Administración (Cuautitlán)	9
Arquitectura	219
Arquitectura (Acatlán)	105
Ciencias de la Comunicación/Periodismo y Com. Colectiva	177
Ciencias Políticas y Administración Pública	5
Cirujano Dentista	262
Contaduría	1,906
Contaduría (Cuautitlán)	24
Derecho	3,094
Derecho (Acatlán)	8
Diseño Gráfico	403
Diseño Industrial	64
Economía (Acatlán)	5
Enfermería y Obstetricia	66
Filosofía	42
Historia	16
Informática	226
Ingeniería Civil	56
Ingeniería en Computación	101
Ingeniería Mecánica Eléctrica	299
Ingeniería Química	1
Médico Cirujano	412
Pedagogía	294
Pedagogía (Acatlán)	111
Psicología	258
Química Farmacéutica Biológica	110
Relaciones Internacionales	114
Relaciones Internacionales (Acatlán)	34
Trabajo Social	94
TOTAL	122,669

FUENTE: Dirección General de Incorporación y Revalidación de Estudios, UNAM

Investigación

**INVESTIGACIÓN
ÍNDICE DE SECCIÓN**

Sistema Nacional de Investigadores	103
Resumen Estadístico	104
Personal Académico en el SNI por Area y Dependencia	105
Proyectos de Investigación	109
Proyectos de Investigación por Area de Conocimiento	110

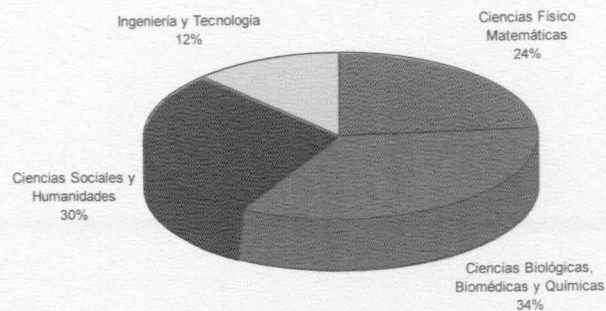
Sistema Nacional de Investigadores

PERSONAL ACADÉMICO DE LA UNAM EN EL SNI
1995

Escuela Nacional Preparatoria	2
Colegio de Ciencias y Humanidades	5
Escuelas	2
Facultades	483
Unidades Multidisciplinarias	61
Unidad Académica de los Ciclos Profesional y de Posgrado del CCH	11
Investigación Científica	1,048
Investigación Humanística	329
Otras Dependencias	14
TOTAL	1,955

Resumen Estadístico

Personal Académico de la UNAM en el SNI por área ^a



^a Clasificación según el Sistema Nacional de Investigadores.

**PERSONAL ACADÉMICO DE LA UNAM EN EL SNI POR ÁREA Y DEPENDENCIA
1995**

	Ciencias Físico Matemáticas	Ciencias Biológicas Biomédicas y Químicas	Ciencias Sociales y Humanidades	Ingeniería y Tecnología	Total
ESCUELA NACIONAL PREPARATORIA			2		2
COLEGIO DE CIENCIAS Y HUMANIDADES			4	1	5
ESCUELAS			2		2
Escuela Nacional de Artes Plásticas			2		2
FACULTADES	41	197	182	63	483
Facultad de Arquitectura	1		9	2	12
Facultad de Ciencias	31	41	7	4	83
Facultad de Ciencias Políticas y Sociales			40		40
Facultad de Contaduría y Administración			2		2
Facultad de Derecho			6		6
Facultad de Economía			28		28
Facultad de Filosofía y Letras			55		55
Facultad de Ingeniería	1		1	25	27
Facultad de Medicina		80	7		87
Facultad de Medicina Veterinaria y Zootecnia		9		16	25
Facultad de Odontología		3		1	4
Facultad de Psicología		5	25		30
Facultad de Química	8	59	2	15	84
UNIDADES MULTIDISCIPLINARIAS	3	36	14	8	61
Escuela Nacional de Estudios Profesionales Acatlán			8		8
Escuela Nacional de Estudios Profesionales Iztacala		17	6		23
Facultad de Estudios Superiores Cuautitlán	3	6		8	17
Facultad de Estudios Superiores Zaragoza		13			13
UNIDAD ACADÉMICA DE LOS CICLOS PROFESIONAL Y DE POSGRADO DEL CCH		4	6	1	11

**PERSONAL ACADÉMICO DE LA UNAM EN EL SNI POR ÁREA Y DEPENDENCIA 1995
(CONTINUACIÓN)**

	Ciencias Físico Matemáticas	Ciencias Biológicas Biomédicas y Químicas	Ciencias Sociales y Humanidades	Ingeniería y Tecnología	Total
INVESTIGACIÓN CIENTÍFICA	418	439	31	160	1,048
Centro de Ciencias de la Atmósfera	11	4		5	20
Centro de Ecología	1	47	2	1	51
Centro de Información Científica y Humanística			2		2
Centro de Instrumentos	4			6	10
Centro de Investigación sobre Fijación del Nitrógeno		17			17
Centro de Neurobiología		17	1		18
Centro para la Innovación Tecnológica				1	1
Centro Universitario de Comunicación de la Ciencia	1		1	1	3
Consejo Técnico y Coordinación de la Investigación Científica				1	1
Instituto de Astronomía	54			6	60
Instituto de Biología		51			51
Instituto de Biotecnología		80		12	92
Instituto de Ciencias del Mar y Limnología	5	30		4	39
Instituto de Ciencias Nucleares	28	6		1	35
Instituto de Física	129	2	1	7	139
Instituto de Fisiología Celular		60			60
Instituto de Geofísica	48			10	58
Instituto de Geografía	6		15	1	22
Instituto de Geología	30	9	1	5	45
Instituto de Ingeniería	1			65	66
Instituto de Investigaciones Biomédicas		52	1	1	54
Instituto de Investigaciones en Matemáticas Aplicadas y en Sistemas	20		6	11	37
Instituto de Investigaciones en Materiales	29	12		21	62
Instituto de Matemáticas	47			1	48
Instituto de Química	4	52			56
Programa Universitario de Energía			1		1

**PERSONAL ACADÉMICO DE LA UNAM EN EL SNI POR ÁREA Y DEPENDENCIA 1995
(CONTINUACIÓN)**

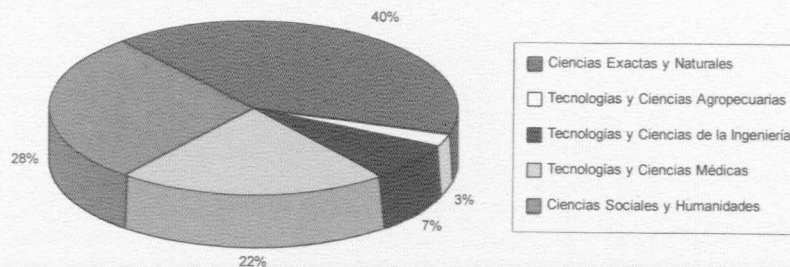
	Ciencias Físico Matemáticas	Ciencias Biológicas Biomédicas y Químicas	Ciencias Sociales y Humanidades	Ingeniería y Tecnología	Total
INVESTIGACIÓN HUMANÍSTICA		1	328		329
Centro Coordinador y Difusor de Estudios Latinoamericanos			7		7
Centro de Estudios sobre la Universidad			7		7
Centro de Investigaciones Interdisciplinarias en Ciencias y Humanidades			7		7
Centro de Investigaciones sobre América del Norte			6		6
Centro de Investigaciones y Servicios Educativos			4		4
Centro Regional de Investigaciones Multidisciplinarias			11		11
Centro Universitario de Investigaciones Bibliotecológicas			3		3
Coordinación y Consejo Técnico de Humanidades			5		5
Instituto de Investigaciones Antropológicas		1	30		31
Instituto de Investigaciones Bibliográficas			6		6
Instituto de Investigaciones Económicas			13		13
Instituto de Investigaciones Estéticas			28		28
Instituto de Investigaciones Filológicas			63		63
Instituto de Investigaciones Filosóficas			35		35
Instituto de Investigaciones Históricas			26		26
Instituto de Investigaciones Jurídicas			32		32
Instituto de Investigaciones Sociales			45		45
OTRAS DEPENDENCIAS	3	2	8	1	14
TOTAL	465	679	577	234	1,955

FUENTE: Sistema Nacional de Investigadores, CONACYT.

Proyectos de Investigación

PROYECTOS DE INVESTIGACIÓN ^a
1994

Área de conocimiento ^b	Total de Proyectos	%
Ciencias Exactas y Naturales	1,787	40
Tecnologías y Ciencias Agropecuarias	116	3
Tecnologías y Ciencias de la Ingeniería	317	7
Tecnologías y Ciencias Médicas	954	22
Ciencias Sociales y Humanidades	1,225	28
TOTAL	4,399	100



^a Incluye los proyectos del Programa de Apoyo a la Investigación e Innovación Tecnológica tanto de Centros e Institutos como de Facultades y Unidades Multidisciplinarias.

^b Clasificación según UNESCO-CONACYT.

FUENTE: Dirección General de Programación y Presupuestación, UNAM.

Difusión Cultural

DIFUSIÓN CULTURAL ÍNDICE DE SECCIÓN

Actividades Académicas	114
Actividades Artísticas	115
Actividades Complementarias	116
Producción Editorial	117
Producción Editorial (Tiraje)	118
Instrumentos de Difusión	119
Instrumentos de Difusión (Tiraje)	120
Actividades de Comunicación	121
Actividades en los Recintos del Centro Cultural Universitario	121

**ACTIVIDADES ACADÉMICAS
1994**

Dependencias	Cursos	Conferencias	Mesas Redondas	Talleres	Exámenes Posesión/Dominio	Otras ^a actividades	Total
COORDINACIÓN DE DIFUSIÓN CULTURAL		7	3			270	280
CENTROS DE EXTENSIÓN							
Centro de Enseñanza de Lenguas Extranjeras	464	3	12		7,000		7,479
Centro de Enseñanza para Extranjeros	1,203	20	3		79	52	1,357
Centro de Investigación y Servicios Museológicos		15				295	310
Centro Universitario de Estudios Cinematográficos	59					3	62
Centro Universitario de Teatro	48	1		1		1	51
DIRECCIONES ARTÍSTICAS							
Dirección de Literatura		18	39	10		35	102
Dirección de Teatro y Danza	1	1	6	88		25	121
Dirección General de Actividades Cinematográficas	2	38	6			10	56
Dirección General de Actividades Musicales	4	33					37
DIRECCIONES DE COMUNICACIÓN							
Dirección General de Radio UNAM		2	7	8		24	41
Dirección General de TV UNAM	8						8
CENTROS DE DIFUSIÓN							
Casa del Lago		10	1	166		32	209
Museo Universitario del Chopo	2	9	12	31		12	66
TOTAL	1,791	157	89	304	7,079	759	10,179

^a Incluye Lecturas(75), Visitas Guiadas(632), Estancias académicas(8), Investigaciones(14), Premios/distinciones/reconocimientos(24), Presentación de escritores(2), Videoconferencias(1), Teleconferencias(2) y Audiciones(1).

FUENTE: Coordinación de Difusión Cultural, UNAM.

ACTIVIDADES ARTÍSTICAS 1994

Dependencias	Proyecciones		Presentaciones		Conciertos	Otras ^a actividades	Total
	Cine/Video	Exposiciones	Teatro	Danza			
COORDINACIÓN DE DIFUSIÓN CULTURAL	9	16	15		3		43
CENTROS DE EXTENSIÓN							
Centro de Enseñanza de Lenguas Extranjeras	68	2					70
Centro de Enseñanza para Extranjeros	87	15	3	3	3	1	112
Centro de Investigación y Servicios Museológicos	30	18		1	31		80
Centro Universitario de Estudios Cinematográficos	293						293
Centro Universitario de Teatro			140				140
DIRECCIONES ARTÍSTICAS							
Dirección de Literatura		2					2
Dirección de Teatro y Danza			928	416	4		1,348
Dirección General de Actividades Cinematográficas	4,304	31					4,335
Dirección General de Actividades Musicales		1			627	4	632
DIRECCIONES DE COMUNICACIÓN							
Dirección General de Radio UNAM		2	9		4		15
CENTROS DE DIFUSIÓN							
Casa del Lago	293	33	167	29	57		579
Museo Universitario del Chopo	33	39	82	19	46	1	220
TOTAL	5,117	159	1,344	468	775	6	7,869

^a Incluye Performance(2) y Obra Musical por encargo(4).

FUENTE: Coordinación de Difusión Cultural, UNAM.

ACTIVIDADES COMPLEMENTARIAS
1994

Dependencias	Presentación ^a de Publicaciones	Intercambio ^b Académico	Adquisición ^c	Catalogación ^d	Asesorías/ Colabora- ciones	Jornadas ^e y Simposia	Ferias ^f Festivales y Concursos	Otras ^g actividades	Total
COORDINACIÓN DE DIFUSIÓN CULTURAL	2	5				2	3	49	61
CENTROS DE EXTENSIÓN									
Centro de Enseñanza de Lenguas Extranjeras		4			50	2		43	99
Centro de Enseñanza para Extranjeros	4	23			21	12		37	97
Centro de Investigación y Servicios Museológicos		2		151	31	1		9	194
Centro Universitario de Estudios Cinematográficos									
Centro Universitario de Teatro		4			2			2	8
DIRECCIONES ARTÍSTICAS									
Dirección de Literatura	40	4				5	1		50
Dirección de Teatro y Danza		3					1		33
Dirección General de Actividades Cinematográficas	1	4	1,350	15,500	5	1	1	29	16,867
Dirección General de Actividades Musicales							1	6	1
DIRECCIONES DE COMUNICACIÓN									
Dirección General de Radio UNAM	4								4
Dirección General de TV UNAM		13						6	19
CENTROS DE DIFUSIÓN									
Casa del Lago	4	12				7	6	1	30
Museo Universitario del Chopo	4					6	2	11	23
TOTAL	59	74	1,350	15,651	109	36	14	193	17,486

^a Incluye Libros(44), Revistas(10), CD(3) y Videos(2).

^b Incluye Asistencias/Participaciones(32) y Colaboraciones(42).

^c Incluye Derechos(16) y Películas(1,334).

^d Incluye Fichas Filmicas(12,000), Arte Plástico(151) y Fotografías(3,500).

^e Incluye Jornadas(8), Seminarios(2), Encuentros(15), Coloquios(3), Congresos(1), Foros(2) y Muestras(5).

^f Incluye Ferias(5), Festivales(6) y Concursos(3).

^g Incluye Homenajes(8), Pabellones(2), Develación de placas(11), Reuniones de trabajo(73), Solidaridad y Apoyo(7), Especiales(6), Convenios(40), Acuerdos(40) y Contratos(6).

FUENTE: Coordinación de Difusión Cultural, UNAM.

**PRODUCCIÓN EDITORIAL
1994**

Dependencias	Libros	Revistas	Filmica y/o Videos	Casetes Disc/Comp	Materiales de Lectura	Periódicos	Otras ^a Publicaciones	Total
COORDINACIÓN DE DIFUSIÓN CULTURAL	3	1	1				2	7
CENTROS DE EXTENSIÓN								
Centro de Enseñanza de Lenguas Extranjeras	3	1	1				2	7
Centro de Enseñanza para Extranjeros							29	29
Centro de Investigación y Servicios Museológicos	1							1
Centro Universitario de Estudios Cinematográficos	1	1	90					92
DIRECCIONES ARTÍSTICAS								
Dirección de Literatura	28			8	8	1		45
Dirección de Teatro y Danza		1						1
Dirección General de Actividades Cinematográficas	3		8				260	271
TOTAL	39	4	100	8	8	1	293	453

^a Incluye Memorias(2), Cuadernos(3), Artículos/Revistas(93), Artículos/Periódicos(191), Capítulos en libros(2) y Manuales(2).

FUENTE: Coordinación de Difusión Cultural, UNAM.

**PRODUCCIÓN EDITORIAL 1994
(TIRAJE)**

Dependencias	Libros	Materiales de Lectura	Periódicos	Revistas	Discos Compactos	Casetes	Total
COORDINACIÓN DE DIFUSIÓN CULTURAL	5,000			30,000			35,000
CENTROS DE EXTENSIÓN							
Centro de Enseñanza de Lenguas Extranjeras				n.d.			3,000
Centro de Investigación y Servicios Museológicos	3,000						3,000
Centro Universitario de Estudios Cinematográficos	2,000			1,000			3,000
DIRECCIONES ARTÍSTICAS							
Dirección de Literatura	31,500	8,000	5,000		5,000	4,000	53,500
Dirección de Teatro y Danza				10,000			10,000
Dirección General de Actividades Cinematográficas	3,000						3,000
TOTAL	44,500	8,000	5,000	41,000	5,000	4,000	107,500

n.d. = No disponible.

FUENTE: Coordinación de Difusión Cultural, UNAM.

INSTRUMENTOS DE DIFUSIÓN 1994

Dependencias	Inserciones ^a	Anuncios Espec- taculares	Boletines de Prensa	Folletos	Carteles	Invita- ciones	Programas de mano	Volantes	Tripticos	Foto- grafías	Otros ^b	Total
COORDINACIÓN DE DIFUSIÓN CULTURAL	744	50	241	1	37	21	95	38	2		15	1,244
CENTROS DE EXTENSIÓN												
Centro de Investigaciones y Servicios Museológicos		3	11		8	11			1	72	12	118
DIRECCIONES ARTÍSTICAS												
Dirección General de Actividades Cinematográficas			37	4	10	37	4	7	1	3,500	6	3,606
Dirección de Teatro y Danza	31	10	155		16	18	20			12	34	296
Dirección de Literatura				8	7		7					22
CENTROS DE DIFUSIÓN												
Casa del Lago		5		1	10	19		6	5		28	74
Museo Universitario del Chopo		12	123		65	2	59	65		30	12	368
TOTAL	775	80	567	14	153	108	185	116	9	3,614	107	5,728

^a Incluye Cartelera(208), Protea(551) y Varias(16).

^b Incluye Planos de Publicidad(31), Programación Mensual(29), Mamparas(18), Catálogos(14), Convocatorias(4), Dúpticos(6) y Mantas(5).

FUENTE: Coordinación de Difusión Cultural, UNAM.

**INSTRUMENTOS DE DIFUSIÓN 1994
(TIRAJE)**

	Inserciones ^a	Folletos	Carteles	Invitaciones	Programas de Mano	Volantes	Trípticos	Fotografías	Otros ^b	Total
COORDINACIÓN DE DIFUSIÓN CULTURAL		2,000	14,904	277	97,350	53,150	500		700	168,881
CENTROS DE EXTENSIÓN										
Centro de Investigación y Servicios Museológicos			4,000	5,800			1,000	72,000	13,000	95,800
DIRECCIONES ARTÍSTICAS										
Dirección de Literatura		9,000	2,100		1,400					12,500
Dirección de Teatro y Danza	960		5,500	7,300	70,900			120	2	84,782
Dirección General de Actividades Cinematográficas		4,500	1,150	17,700	300	3,100	1,080		65,000	92,830
CENTROS DE DIFUSIÓN										
Casa del Lago		1,500	12,000	12,880		12,000	2,500		37,400	78,280
Museo Universitario del Chopo			11,610	280	18,380	17,435				47,705
TOTAL	960	17,000	51,264	44,237	188,330	85,685	5,080	72,120	116,102	580,778

^a Incluye Cartelera(181) y Protea(779).

^b Incluye Programación mensual(101,400), Catálogos(13,700), Convocatorias(500) y Dúpticos(502).

FUENTE: Coordinación de Difusión Cultural, UNAM.

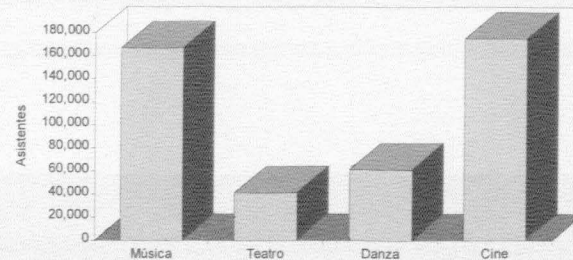
ACTIVIDADES DE COMUNICACIÓN 1994

Dependencias	Programas			Horas de Transmisión	Total
	Producción	Coproducción	Transmisión		
DIRECCIONES DE COMUNICACIÓN					
Dirección General de Radio UNAM	993	400	6,386	3,979	7,779
Dirección General de TV UNAM	692	83	1,667	1,411	2,442
TOTAL	1,685	483	8,053	5,390	10,221

ACTIVIDADES DE LOS RECINTOS DEL CENTRO CULTURAL UNIVERSITARIO 1994

Recintos	Actividades	Asistentes
MÚSICA		
Espacio Escultórico	2	5,732
Sala Carlos Chávez	158	14,219
Sala Nezahualcoyotl	146	147,091
TEATRO		
Foro Sor Juana Inés de la Cruz	164	8,452
Teatro Juan Ruiz de Alarcón	242	32,837
DANZA		
Sala Miguel Covarrubias	268	61,569
CINE		
Sala José Revueltas	1,010	67,715
Sala Julio Bracho	1,039	107,665
TOTAL	3,029	445,280

CENTRO CULTURAL UNIVERSITARIO ASISTENTES EN 1994



FUENTE: Coordinación de Difusión Cultural, UNAM.

Apoyo a la Actividad
Institucional

APOYO A LA ACTIVIDAD INSTITUCIONAL ÍNDICE DE SECCIÓN

Programas de Apoyo al Personal Académico	127
Programas de la Dirección General de Asuntos del Personal Académico	128
Becarios de la UNAM en el País por área y tipo de beca	129
Becarios de la UNAM en el extranjero por área y tipo de beca	129
Acciones de Cooperación Nacional e Internacional	131
Resumen Estadístico	132
Acciones de Colaboración Académica de la UNAM con las Instituciones de Educación Superior de los Estados	133
Profesores de las Instituciones de Educación Superior del País en cursos de la UNAM impartidos en sus sedes	134
Actividades de Colaboración Académica con Instituciones de Educación Superior del País	135
Personal Académico de las Instituciones de Educación Superior del País en cursos avanzados de especialización de la UNAM	137
Proyectos de Cooperación Internacional e Intercambio de Personal Académico con el Extranjero	138
Proyectos de Cooperación Internacional e Intercambio de Personal Académico con el Extranjero por Dependencia UNAM	142
Becarios de Intercambio Académico	145
Becarios de Intercambio por Área de Conocimiento	145
Becarios de Intercambio en la UNAM	146
Becarios de Intercambio Nacional	149
Becarios de Intercambio Internacional	150
Becarios Extranjeros de Intercambio en la UNAM por País de Procedencia	151
Becarios de Intercambio de la UNAM en el Extranjero por País donde realizan estudios	153
Becarios del Programa Fundación UNAM en el Extranjero	154
Servicios de Bienestar	155
Actividades Deportivas	156
Servicios Médicos	158
Apoyo y Servicios a la Comunidad	159

Servicios Bibliotecarios	161
Resumen Estadístico	162
Servicios Bibliotecarios por Dependencia	163
Fomento Editorial	169
Fomento Editorial	170
Planta Física	173
Capacidad Instalada (Edificios)	174
Capacidad Instalada por Zona Geográfica	175
Área Construída	175
Área Asignada por Función	176
Área Asignada por Programa	177
Área Asignada por Dependencia	178
Espacios Educativos	186
Personal Administrativo	189
Nombramientos	190
Nombramientos por Honorarios	190
Presupuesto	191
Presupuesto de Ingresos	192
Presupuesto de Egresos	193
Organigrama UNAM	195

Programas de Apoyo al Personal Académico

**BECARIOS DE LA UNAM EN EL PAÍS POR ÁREA Y TIPO DE BECA
1994**

Tipo de Beca	Humanidades Clásicas	Disciplinas Sociales	Disciplinas Económico Administrativas	Disciplinas Químico Biológicas	Disciplinas Físico Matemáticas	Bellas Artes	Total
Licenciatura	1	9	1	29	13		53
Tesis de Licenciatura	11	55	12	67	52	4	201
Requisitos				7	1		8
Especialización			2	13			15
Estudios de Maestría	40	20	16	176	59	5	316
Tesis de Maestría	6	10	2	32	8	2	60
Estudios de Doctorado	36	29	10	125	45	1	246
Tesis de Doctorado	7	9	2	9	2		29
TOTAL	101	132	45	458	180	12	928

**BECARIOS DE LA UNAM EN EL EXTRANJERO POR ÁREA Y TIPO DE BECA
1994**

Tipo de Beca	Humanidades Clásicas	Disciplinas Sociales	Disciplinas Económico Administrativas	Disciplinas Químico Biológicas	Disciplinas Físico Matemáticas	Bellas Artes	Total
Especialización, Diplomado y Cursos de Perfeccionamiento				5			5
Maestría	1	6	3	16	39	15	80
Doctorado	30	26	27	103	140	9	335
Pos-Doctorado	1	1		27	10		39
Estancia Investigadores	9	1	1	12	3		26
Estancia Sabática	2	2	4	25	25		58
TOTAL	43	36	35	188	217	24	543

FUENTE: Dirección General de Asuntos del Personal Académico, UNAM.

**PROGRAMAS DE LA DIRECCIÓN GENERAL DE ASUNTOS DEL PERSONAL ACADÉMICO
1994**

Programa	Actividades	Participantes	
		Académicos	Estudiantes
EDUCACIÓN MEDIA SUPERIOR			
SUPERACIÓN DEL PERSONAL ACADÉMICO			
	Actualización de Profesores de Enseñanza Media Superior	88 cursos	2,070
EDUCACIÓN SUPERIOR			
SUPERACIÓN DEL PERSONAL ACADÉMICO			
	Primas al Desempeño del Personal Académico de Carrera (PRIDE)		5,970
	Estímulos de Iniciación a la Investigación (PEII)		118
	Estímulos a la Productividad y al Rendimiento del Personal Académico de Asignatura (PEPASIG)		8,233
	Fomento a la Docencia para Profesores e Investigadores de Carrera (FOMDOC)		3,157
	Actualización de Profesores de Licenciatura	147 cursos	2,106
	Apoyo a Proyectos de Investigación e Innovación Tecnológica	462 proyectos	4,825
			960
FORMACIÓN DE RECURSOS HUMANOS			
	Becas Nacionales		928
	Becas en el Extranjero		543
RECONOCIMIENTO AL PERSONAL ACADÉMICO			
	Premio Universidad Nacional (PUN)		14
	Distinción Universidad Nacional para Jóvenes Académicos (DUNJA)		13
	Reconocimiento y Apoyo al personal Emérito		111

Acciones de Cooperación
Nacional e Internacional

Resumen Estadístico

ACCIONES DE COOPERACIÓN NACIONAL E INTERNACIONAL 1994

Actividades de colaboración académica con IES del país	413
Proyectos de investigación con IES del país	74
Académicos de las IES del país en actividades de actualización de la UNAM	322
Proyectos de cooperación internacional	149
Académicos extranjeros en la UNAM	111
Académicos de la UNAM en el extranjero	85
Becarios de intercambio nacional	356
Becarios de intercambio internacional	365

IES = Instituciones de Educación Superior.

FUENTE: Dirección General de Intercambio Académico, UNAM.

**ACCIONES DE COLABORACIÓN ACADÉMICA DE LA UNAM CON LAS
INSTITUCIONES DE EDUCACIÓN SUPERIOR DE LOS ESTADOS
1994**

Asesorías de Investigación	47
Estadías de Capacitación	72
Cursos Avanzados de Especialización	9
Cursos Intersemestrales	17
Cursos, Seminarios y Talleres de Actualización	203
Cursos de Posgrado	55
Programas de Docencia (Posgrados)	36
Proyectos de Investigación	74

FUENTE: Dirección General de Intercambio Académico, UNAM

PROFESORES DE LAS INSTITUCIONES DE EDUCACIÓN SUPERIOR
DEL PAÍS EN CURSOS DE LA UNAM IMPARTIDOS EN SUS SEDES
1994

Institución	Profesores en cursos de actualización	Estudiantes de Posgrado
Universidad Autónoma Agraria Antonio Narro	25	
Universidad Autónoma de Aguascalientes	22	
Universidad Autónoma de Baja California Sur	282	
Universidad Autónoma de Campeche		11
Universidad Autónoma de Ciudad Juárez	95	11
Universidad Autónoma de Coahuila	265	
Universidad Autónoma de Chiapas	157	
Universidad Autónoma de Chihuahua	24	5
Universidad Autónoma de Hidalgo	132	
Universidad Autónoma de Nayarit	39	7
Universidad Autónoma de Nuevo León	14	15
Universidad Autónoma de Puebla	145	
Universidad Autónoma de San Luis Potosí	236	
Universidad Autónoma de Sinaloa	252	
Universidad Autónoma de Tamaulipas	116	15
Universidad Autónoma de Tlaxcala	82	
Universidad Autónoma de Yucatán	236	45
Universidad Autónoma de Zacatecas	34	
Universidad de Ciencias y Artes de Chiapas	150	
Universidad de Colima	68	21
Universidad de Guadalajara		14
Universidad de Occidente	73	
Universidad de Sonora	118	22
Universidad Juárez del Estado de Durango	312	
Universidad Juárez Autónoma de Tabasco	268	26
Universidad Michoacana de San Nicolás de Hidalgo	31	
Instituto Campechano	40	
Instituto Tecnológico de Sonora	19	
Centro de Investigación Científica y de Educación Superior de Ensenada	24	
Colegio de Sonora		18
TOTAL	3,259	210

FUENTE: Dirección General de Intercambio Académico, UNAM.

**ACTIVIDADES DE COLABORACIÓN ACADÉMICA CON INSTITUCIONES DE EDUCACIÓN SUPERIOR DEL PAÍS
1994**

Institución	Cursos, Seminarios y Talleres	Cursos de Posgrado	Asesorías de Investigación	Estadías de Capacitación	Programas de Docencia (Posgrado)
Universidad Autónoma Agraria Antonio Narro	1		1	1	
Universidad Autónoma de Aguascalientes	6				
Universidad Autónoma de Baja California Sur	15		3		
Universidad Autónoma de Campeche		5			1
Universidad Autónoma de Ciudad Juárez	4	3	6		3
Universidad Autónoma de Coahuila	14		1		1
Universidad Autónoma de Chiapas	12	1			1
Universidad Autónoma de Chihuahua	4	2	2		1
Universidad Autónoma de Hidalgo	6		1		
Universidad Autónoma de Nayarit	2	5	7		2
Universidad Autónoma de Nuevo León		5		7	
Universidad Autónoma de Puebla	14			7	1
Universidad Autónoma de San Luis Potosí	9		7	1	
Universidad Autónoma de Sinaloa	12			8	
Universidad Autónoma de Tamaulipas	7	5	2	1	
Universidad Autónoma de Tlaxcala	4				1
Universidad Autónoma de Yucatán	15	7	3	7	4
Universidad Autónoma de Zacatecas	2				
Universidad Autónoma del Estado de México				1	1
Universidad Autónoma del Estado de Morelos			1	1	3
Universidad de Ciencias y Artes de Chiapas	3				
Universidad de Colima	5	6	3		4
Universidad de Guadalajara		3	2	10	2
Universidad de Occidente	15			1	1
Universidad de Sonora	18	3	6	1	3
Universidad Juárez del Estado de Durango	15		1	10	
Universidad Juárez Autónoma de Tabasco	12	5		3	6
Universidad Michoacana de San Nicolás de Hidalgo	1		1	5	1

**ACTIVIDADES DE COLABORACIÓN ACADÉMICA CON INSTITUCIONES DE EDUCACIÓN SUPERIOR DEL PAÍS 1994
(CONTINUACIÓN)**

Institución	Cursos, Seminarios y Talleres	Cursos de Posgrado	Asesorías de Investigación	Estadías de Capacitación	Programas de Docencia (Posgrado)
Instituto Campechano	2				
Instituto Tecnológico de Sonora	3			7	
Centro de Investigación Científica y de Educación Superior de Ensenada	2				
Centro de Investigaciones de Quintana Roo				1	
Colegio de Sonora		5			
TOTAL	203	55	47	72	36

**PERSONAL ACADÉMICO DE LAS INSTITUCIONES DE EDUCACIÓN SUPERIOR DEL PAÍS
EN CURSOS AVANZADOS DE ESPECIALIZACIÓN DE LA UNAM
1994**

Dependencia	Curso	Sede	Asistentes
Facultad de Ciencias	Microscopía electrónica	UNAM	25
	XII Curso internacional de edafología	UNAM	34
Facultad de Medicina	Neurobiología celular	UNAM	30
Centro de Enseñanza de Lenguas Extranjeras	Actualización para profesores de lenguas extranjeras	UNAM	60
Centro Universitario de Investigaciones Bibliotecológicas	XI Curso para formar instrumentos bibliográficos automatizados La excelencia de los servicios de información por medios convencionales y automatizados	UNAM	40
		U.A. Yucatán	30
Instituto de Biotecnología	V Curso sobre aplicaciones biotecnológicas en el manejo integrado de plagas en cultivos agrícolas	UNAM-Cuernavaca	30
Programa Universitario de Alimentos	Reología y su aplicación al procesamiento de alimentos	U.A. San Luis Potosí	51
Programa Universitario de Energía	XII Curso sobre planeación energética	UNAM	22
TOTAL			322

FUENTE: Dirección General de Intercambio Académico. UNAM.

**PROYECTOS DE COOPERACIÓN INTERNACIONAL E INTERCAMBIO
DE PERSONAL ACADÉMICO CON EL EXTRANJERO
1994**

País	Proyectos de Cooperación Internacional	Académicos Extranjeros en la UNAM	Académicos de la UNAM en el Extranjero
AMÉRICA LATINA			
Argentina			
Universidad de Buenos Aires	1		1
Universidad de Luján	1	1	
Universidad Nacional del Centro de la Provincia de Buenos Aires	1		1
Brasil			
Observatorio Nacional, Rio de Janeiro	1	1	1
Colombia			
Universidad de Nariño	1	1	2
Universidad Nacional de Colombia	2	3	
Universidad del Valle de Cali	1	2	
Costa Rica			
Universidad de Costa Rica	1		1
Cuba			
Universidad de La Habana	19	20	12
Academia de Ciencias	9	7	2
Centro Nacional de Investigación Científica	2	2	
Chile			
Universidad de Chile	1	1	
Universidad de Santiago de Chile	1		1
Universidad Técnica Federico Santa María	3	1	
Ecuador			
Universidad Central de Ecuador	1		1
El Salvador			
Universidad de El Salvador	1		2

**PROYECTOS DE COOPERACIÓN INTERNACIONAL E INTERCAMBIO
DE PERSONAL ACADÉMICO CON EL EXTRANJERO 1994
(CONTINUACIÓN)**

País	Proyectos de Cooperación Internacional	Académicos Extranjeros en la UNAM	Académicos de la UNAM en el Extranjero
Guatemala			
Universidad de San Carlos	15	8	9
Panamá			
Universidad de Panamá	1	1	
Perú			
Universidad Nacional de Ingeniería	1	1	1
Uruguay			
Universidad de la República Oriental	3	1	5
Venezuela			
Universidad de los Andes	2	3	
Instituto Venezolano de Investigación Científica	1	1	
AMÉRICA DEL NORTE			
Estados Unidos			
Universidad de Arizona	1	2	
Universidad de Auburn	1		1
Universidad de California	1	1	
Universidad de California, Davis	2	2	
Universidad de Nuevo México	1		2
Universidad de Texas A&M	1	1	
Universidad Estatal de Louisiana	1	1	
Universidad Estatal del Oeste de Connecticut	1	1	1
Canadá			
Universidad de Montreal	1	1	
Escuela Politécnica de Montreal	1	2	

**PROYECTOS DE COOPERACIÓN INTERNACIONAL E INTERCAMBIO
DE PERSONAL ACADÉMICO CON EL EXTRANJERO 1994
(CONTINUACIÓN)**

Pais	Proyectos de Cooperación Internacional	Académicos Extranjeros en la UNAM	Académicos de la UNAM en el Extranjero
EUROPA			
Alemania			
Instituto Fur Reine and Angew Mathematik	1		1
Universidad de Bielefeld	1		1
Universidad de Rostock	1		1
Universidad de Rugensburg	1	1	
Universidad Hohenheim	2	3	
Universidad Libre de Berlín	4		4
Austria			
Universidad de Viena	1		1
Rusia			
izmiran	1	2	
España			
Consejo Superior de Investigación Científica	3	2	1
Generalidad de Cataluña	1	1	
Instituto Joan Longueras	1		1
Universidad Autónoma de Barcelona	1	1	
Universidad Autónoma de Madrid	6	4	6
Universidad Complutense de Madrid	5	3	2
Universidad de Barcelona	7	5	3
Universidad de Cádiz	1	1	
Universidad de Córdoba	1		1
Universidad de Murcia	6	5	1
Universidad de Salamanca	1	1	
Universidad de Sevilla	2		2
Universidad del País Vasco	1		1
Universidad Jaime I/Universidad Politécnica de Valencia	1	1	1
Universidad Nacional de Educación a Distancia	2	1	1
Universidad Politécnica de Cataluña	1	1	
Universidad Politécnica de Valencia	1	5	

**PROYECTOS DE COOPERACIÓN INTERNACIONAL E INTERCAMBIO
DE PERSONAL ACADÉMICO CON EL EXTRANJERO 1994
(CONTINUACIÓN)**

País	Proyectos de Cooperación Internacional	Académicos Extranjeros en la UNAM	Académicos de la UNAM en el Extranjero
Francia			
Comisariado de Energía Atómica	1	1	
Escuela Superior de Ciencias Económicas y Comerciales	1		1
Instituto Conchin de Genetique Moleculaire	1		1
Orstom	1		1
Universidad de Montpellier	1		1
Universidad París VIII	1	1	1
Universidad Pierre y Marie Curie	1		1
Italia			
Universidad de Estudios "G.D'Annunzio" Chieti	1		2
Países Bajos			
Universidad de Amsterdam	1	1	1
Reino Unido			
British Geological Survey	1		1
Estación Experimental de Rhothansted	1	1	
Loughborough University of Technology	1	2	2
Royal Botanic Gardens Kew	1		1
Universidad de Plymouth	1	1	
República Checa			
Instituto de Tecnología Química Pardubice	1		1
ASIA			
Israel			
Universidad de Tel-Aviv	1	2	
TOTAL	149	111	85

FUENTE: Dirección General de Intercambio Académico, UNAM.

**PROYECTOS DE COOPERACIÓN INTERNACIONAL E INTERCAMBIO DE PERSONAL
ACADÉMICO CON EL EXTRANJERO POR DEPENDENCIA UNAM**

1994

Dependencia	Proyectos de Cooperación Internacional	Académicos Extranjeros en la UNAM	Académicos de la UNAM en el Extranjero
ESCUELAS			
Escuela Nacional de Enfermería y Obstetricia	2		3
Escuela Nacional de Música	1		1
FACULTADES			
Facultad de Arquitectura	3		4
Facultad de Ciencias	17	20	10
Facultad de Ciencias Políticas y Sociales	1		1
Facultad de Economía	2	1	2
Facultad de Filosofía y Letras	8	3	5
Facultad de Ingeniería	3	8	2
Facultad de Medicina	4	4	3
Facultad de Medicina Veterinaria y Zootecnia	6	5	2
Facultad de Psicología	1	1	
Facultad de Química	9	8	2
UNIDADES MULTIDISCIPLINARIAS			
Escuela Nacional de Estudios Profesionales Iztacala	3	1	2
Facultad de Estudios Superiores Cuautitlán	3	2	2
Facultad de Estudios Superiores Zaragoza	2	4	
UNIDAD ACADÉMICA DE LOS CICLOS PROFESIONAL Y DE POSGRADO DEL CCH			
	1	1	

**PROYECTOS DE COOPERACIÓN INTERNACIONAL E INTERCAMBIO DE PERSONAL
ACADÉMICO CON EL EXTRANJERO POR DEPENDENCIA UNAM 1994
(CONTINUACIÓN)**

Dependencia	Proyectos de Cooperación Internacional	Académicos Extranjeros en la UNAM	Académicos de la UNAM en el Extranjero
INVESTIGACIÓN CIENTÍFICA			
Centro de Ciencias de la Atmósfera	2	2	
Centro de Ecología	1	2	
Instituto de Biología	5	2	4
Instituto de Biotecnología	3	1	2
Instituto de Ciencias del Mar y Limnología	1	1	
Instituto de Ciencias Nucleares	1		1
Instituto de Física	3	2	2
Instituto de Geofísica	7	7	2
Instituto de Geografía	15	10	9
Instituto de Geología	4	5	1
Instituto de Ingeniería	3	3	
Instituto de Investigaciones Biomédicas	2	1	1
Instituto de Investigaciones en Matemáticas Aplicadas y en Sistemas	3	2	1
Instituto de Investigaciones en Materiales	3	4	
Instituto de Matemáticas	2	1	2
Instituto de Química	2		2
Programa Universitario de Energía	1	1	
Programa Universitario de Investigación en Salud	2		3
INVESTIGACIÓN HUMANÍSTICA			
Centro Coordinador y Difusor de Estudios Latinoamericanos	2	1	2
Centro de Estudios sobre la Universidad	3	1	2
Centro de Investigaciones sobre América del Norte	1	1	
Centro Regional de Investigaciones Multidisciplinarias	1		1
Centro Universitario de Investigaciones Bibliotecológicas	1	1	
Instituto de Investigaciones Antropológicas	1		1
Instituto de Investigaciones Estéticas	1		1
Instituto de Investigaciones Filológicas	1		1
Instituto de Investigaciones Históricas	5	4	1
Instituto de Investigaciones Sociales	2		3

**PROYECTOS DE COOPERACIÓN INTERNACIONAL E INTERCAMBIO DE PERSONAL
ACADÉMICO CON EL EXTRANJERO POR DEPENDENCIA UNAM 1994
(CONTINUACIÓN)**

Dependencia	Proyectos de Cooperación Internacional	Académicos Extranjeros en la UNAM	Académicos de la UNAM en el Extranjero
ÓRGANOS DE EXTENSIÓN Y DIVULGACIÓN UNIVERSITARIA			
Centro de Enseñanza de Lenguas Extranjeras	1	1	
Dirección General de Orientación Vocacional	1		1
ÓRGANOS COMPLEMENTARIOS A LA DOCENCIA			
Centro de Investigaciones y Servicios Educativos	2		2
Coordinación General de Estudios de Posgrado	1		1
TOTAL	149	111	85

FUENTE: Dirección General de Intercambio Académico, UNAM.

**BECARIOS DE INTERCAMBIO ACADÉMICO
1994**

Programa	Becarios de Intercambio Nacional	Becarios de Intercambio Internacional	Total
Estancia de Investigación		50	50
Doctorado	99	92	191
Maestría	151	104	255
Especialización	48	43	91
Tesis de Licenciatura	58		58
Cursos		76	76
TOTAL	356	365	721

**BECARIOS DE INTERCAMBIO POR ÁREA DE CONOCIMIENTO
1994**

Área	Becarios Nacionales	Becarios Extranjeros	Total
Ciencias Agropecuarias	11	3	14
Ciencias de la Ingeniería	36	26	62
Ciencias Exactas y Naturales	124	93	217
Ciencias Médicas	23	18	41
Ciencias Sociales y Humanidades	162	225	387
TOTAL	356	365	721

FUENTE: Dirección General de Intercambio Académico, UNAM.

**BECARIOS DE INTERCAMBIO EN LA UNAM
1994**

Dependencia	Procedentes de las Instituciones del País	Procedentes del Extranjero	Total
ESCUELAS			
Escuela Nacional de Artes Plásticas	3	15	18
Escuela Nacional de Música		1	1
FACULTADES			
Facultad de Arquitectura	14	6	20
Facultad de Ciencias	47	8	55
Facultad de Ciencias Políticas y Sociales	18	10	28
Facultad de Contaduría y Administración	7	18	25
Facultad de Derecho	66	9	75
Facultad de Economía	14	5	19
Facultad de Filosofía y Letras	35	26	61
Facultad de Ingeniería	19	5	24
Facultad de Medicina	8	11	19
Facultad de Medicina Veterinaria y Zootecnia	6	1	7
Facultad de Odontología	13	1	14
Facultad de Psicología	8	3	11
Facultad de Química	22	9	31
UNIDADES MULTIDISCIPLINARIAS			
Escuela Nacional de Estudios Profesionales Aragón	3	3	6
Escuela Nacional de Estudios Profesionales Iztacala	2	1	3
Facultad de Estudios Superiores Cuautitlán		1	1

**BECARIOS DE INTERCAMBIO EN LA UNAM 1994
(CONTINUACIÓN)**

Dependencia	Procedentes de las Instituciones del País	Procedentes del Extranjero	Total
INVESTIGACIÓN CIENTÍFICA			
Centro de Ecología	4	2	6
Instituto de Astronomía	4		4
Instituto de Biología	11		11
Instituto de Biotecnología	4	2	6
Instituto de Ciencias del Mar y Limnología	2		2
Instituto de Física	6		6
Instituto de Fisiología Celular	5		5
Instituto de Geofísica	1	18	19
Instituto de Geografía		1	1
Instituto de Geología	1		1
Instituto de Investigaciones Biomédicas	2		2
Instituto de Investigaciones en Matemáticas Aplicadas y en Sistemas	4	1	5
Instituto de Investigaciones en Materiales	1		1
Instituto de Matemáticas	2	2	4
Instituto de Química	6		6
INVESTIGACION HUMANÍSTICA			
Centro Coordinador y Difusor de Estudios Latinoamericanos		1	1
Centro de Investigaciones Interdisciplinarias en Ciencias y Humanidades		2	2
Centro de Investigaciones sobre América del Norte		1	1
Centro de Investigaciones Humanísticas de Mesoamérica y el Estado de Chiapas	10		10
Instituto de Investigaciones Antropológicas	1	3	4
Instituto de Investigaciones Económicas		1	1
Instituto de Investigaciones Estéticas		3	3
Instituto de Investigaciones Filológicas		1	1
Instituto de Investigaciones Filosóficas		1	1
Instituto de Investigaciones Históricas		2	2
Instituto de Investigaciones Sociales		4	4

**BECARIOS DE INTERCAMBIO EN LA UNAM 1994
(CONTINUACIÓN)**

Dependencia	Procedentes de las Instituciones del País	Procedentes del Extranjero	Total
ÓRGANOS DE EXTENSIÓN Y DIVULGACIÓN UNIVERSITARIA			
Centro de Enseñanza de Lenguas Extranjeras		2	2
Centro de Enseñanza para Extranjeros		58	58
ÓRGANOS COMPLEMENTARIOS A LA DOCENCIA			
Dirección General de Actividades Deportivas y Recreativas		1	1
TOTAL	349	239	588

FUENTE: Dirección General de Intercambio Académico, UNAM.

BECARIOS DE INTERCAMBIO NACIONAL 1994

Institución	Becarios en la UNAM, según institución de procedencia	Becarios de la UNAM, según institución receptora
Universidad Autónoma Benito Juárez de Oaxaca	11	
Universidad Autónoma de Aguascalientes	4	
Universidad Autónoma de Baja California	17	
Universidad Autónoma de Baja California Sur	5	
Universidad Autónoma de Campeche	2	
Universidad Autónoma de Ciudad Juárez	3	
Universidad Autónoma de Coahuila	6	
Universidad Autónoma de Chiapas	9	
Universidad Autónoma de Chihuahua	2	
Universidad Autónoma de Guerrero	10	
Universidad Autónoma de Hidalgo	12	
Universidad Autónoma de Nayarit	6	1
Universidad Autónoma de Nuevo León	5	
Universidad Autónoma de Puebla	35	
Universidad Autónoma de Querétaro	5	
Universidad Autónoma de San Luis Potosí	15	
Universidad Autónoma de Sinaloa	20	
Universidad Autónoma de Tamaulipas	13	
Universidad Autónoma de Tlaxcala	3	
Universidad Autónoma de Yucatán	13	3
Universidad Autónoma de Zacatecas	11	1
Universidad Autónoma del Estado de México	26	
Universidad Autónoma del Estado de Morelos	11	
Universidad de Ciencias y Artes de Chiapas	10	
Universidad de Colima	4	
Universidad de Guadalajara	22	
Universidad de Guanajuato	6	
Universidad de Occidente	1	
Universidad de Sonora	13	

**BECARIOS DE INTERCAMBIO NACIONAL 1994
(CONTINUACIÓN)**

Institución	Becarios en la UNAM, según institución de procedencia	Becarios de la UNAM, según institución receptora
Universidad Juárez Autónoma de Tabasco	8	
Universidad Juárez del Estado de Durango	4	
Universidad Michoacana de San Nicolás de Hidalgo	20	
Universidad Veracruzana	12	
Instituto Politécnico Nacional	3	
Colegio de Graduados	2	2
TOTAL	349	7

**BECARIOS DE INTERCAMBIO INTERNACIONAL
1994**

Región	Becarios Extranjeros en la UNAM	Becarios de la UNAM en el Extranjero	Total
América Latina	120	11	131
América del Norte	61	19	80
Europa	50	84	134
Asia	6	12	18
Otras	2		2
TOTAL	239	126	365

FUENTE: Dirección General de Intercambio Académico, UNAM.

**BECARIOS EXTRANJEROS DE INTERCAMBIO EN LA UNAM
POR PAÍS DE PROCEDENCIA
1994**

País de origen	Becarios de Convenios de la UNAM	Becarios de Convenios del Gobierno de México	Total
Alemania		4	4
Argentina	1	1	2
Austria	1	4	5
Barbados		1	1
Belice		2	2
Bolivia	6	1	7
Brasil	1		1
C. E. I.	1	1	2
Canadá	1	3	4
Colombia	10	1	11
Corea		1	1
Costa Rica	2	6	8
Cuba	12	23	35
Chile		4	4
China	1		1
Ecuador	6	1	7
El Salvador		5	5
España	18	5	23
Estados Unidos	57		57
Filipinas		1	1
Finlandia		1	1
Francia		7	7
Grán Bretaña		1	1
Grecia		2	2
Guatemala	1	3	4
Honduras	3	2	5
Indonesia		1	1
Italia		1	1
Japón		1	1
Nicaragua	3	3	6
Noruega		1	1
Nueva Guinea	1		1

**BECARIOS EXTRANJEROS DE INTERCAMBIO EN LA UNAM
POR PAÍS DE PROCEDENCIA 1994
(CONTINUACIÓN)**

Pais de origen	Becarios de Convenios de la UNAM	Becarios de Convenios del Gobierno de México	Total
Países Bajos		1	1
Paquistán		1	1
Paraguay		1	1
Perú	4	2	6
Polonia		2	2
Puerto Rico		4	4
República Dominicana	2	2	4
Suriname		1	1
Uruguay	1	2	3
Venezuela	2	1	3
Zimbawe		1	1
TOTAL	134	105	239

FUENTE: Dirección General de Intercambio Académico, UNAM.

**BECARIOS DE INTERCAMBIO DE LA UNAM EN EL EXTRANJERO
POR PAÍS DONDE REALIZAN ESTUDIOS
1994**

País	Becarios de Convenios de la UNAM	Becarios de Convenios del Gobierno de México	Total
Alemania		8	8
Argentina		1	1
Bélgica		2	2
Belice		9	9
Canadá	1	9	10
Colombia		1	1
China		4	4
España	56	2	58
Estados Unidos	7	2	9
Gran Bretaña	7	6	13
Japón		7	7
Nueva Zelanda		2	2
Países Bajos		1	1
Suiza		1	1
TOTAL	71	55	126

FUENTE: Dirección General de Intercambio Académico, UNAM.

**BECARIOS DEL PROGRAMA FUNDACIÓN UNAM EN EL EXTRANJERO
1994**

Institución	Cursos	Estancias de Investigación	Total
Bulgaria			
Universidad Veliko Turnov	3		3
Canadá			
Universidad de Quebec	3		3
Estados Unidos			
Herbarios de las Universidades de Missouri, New York y Harvard		1	1
Universidad de Arizona, Tucson		1	1
Universidad de California, Berkeley	11	2	13
Universidad de California, Los Angeles	34		34
Universidad de Michigan		1	1
Universidad de Minnesota		1	1
Universidad de Nuevo México		4	4
Universidad de Pensylvania		2	2
Universidad de Texas en Austin	11		11
Universidad de Washington	2		2
Universidad de Wisconsin		1	1
España			
Instituto de Investigación Agraria de Aragón		1	1
Universidad de Santiago de Compostela	1		1
Italia			
Universidad Degli Studi G.D.'Annunzio	2		2
TOTAL	67	14	81

FUENTE: Dirección General de Intercambio Académico, UNAM.

Servicios de Bienestar

**ACTIVIDADES DEPORTIVAS
1994**

DEPORTE DE COMPETENCIA

Estudiantil y Federado	
Ramas deportivas atendidas	42
Torneos y campeonatos internos (entre escuelas, facultades y planteles)	
Torneos y campeonatos efectuados	1,310
Deportistas participantes	81,824
Participación de los equipos representativos de la UNAM (en eventos estatales, regionales, nacionales e internacionales)	
Torneos y campeonatos en que se participó	335
Deportistas participantes	2,718
Preseas obtenidas	1,708
Fútbol Americano	
Participantes iniciales	2,444
Jugadores seleccionados a equipos	1,514
Juegos en que se participó	262
Campeonatos obtenidos	3

ACTIVIDADES DE RECREACIÓN

Ludotecas	
Número de ludotecas	12
Servicios proporcionados	149,241
Deporte infantil	
Organizaciones Deportivas PUMITAS	16
Niños atendidos	4,829
Cursos Vacacionales Infantiles	
Cursos organizados	1
Niños atendidos	862
Otras Actividades de Recreación	
Participantes en eventos o servicios	50,110

**ACTIVIDADES DEPORTIVAS 1994
(CONTINUACIÓN)**

SERVICIOS MÉDICO DEPORTIVOS	
Evaluaciones morfofuncionales	802
Otros servicios médico-deportivos	21,406
FÓRMACIÓN Y ACTUALIZACIÓN	
Centro de Educación Continua de Estudios Superiores del Deporte	
Alumnos inscritos	198
Alumnos que egresaron	73
Cursos de Capacitación y Actualización	
Cursos en que participó personal de la Dirección	22
Participantes totales	425
Cursos de Extensión	
Cursos que organizó la dependencia	77
Participantes totales	442

FUENTE: Dirección General de Actividades Deportivas y Recreativas, UNAM.

SERVICIOS MÉDICOS
1994

ATENCIÓN MÉDICA EN CIUDAD UNIVERSITARIA		SERVICIOS DE ORIENTACIÓN EN SALUD	
Consulta externa y de medicina general	78,744	Consultas y orientaciones	746
Consulta de especialidades	27,530	PREVENCIÓN Y CONTROL DE ENFERMEDADES	
EMPI ^a	14,549	Aplicación de biológicos (vacunación)	4,289
ESTOMATOLOGÍA		CONTROL DE PLAGAS	
Consultas	21,072	Servicios diversos	247
OPTOMETRÍA		SANEAMIENTO DE LAS INSTALACIONES	
Pacientes atendidos y estudios realizados	6,199	(Muestras, visitas, dictámenes, comunicados, determinaciones)	4,415
URGENCIAS Y ATENCIÓN PREHOSPITALARIA		ATENCIÓN MÉDICA EN PLANTELES PERIFÉRICOS ^b	
Consultas (medicina general)	2,062	Consultas externas	43,373
Consultas (urgencias)	6,577	Consultas (urgencias)	5,263
Cirugías programadas	83	EMPI ^a	43,286
Traslados en ambulancia	1,560	HIGIENE DE LOS ALIMENTOS	
RAYOS X		(Visitas, muestras, superficies, determinaciones, comunicados)	1,084
Pacientes atendidos y estudios realizados	8,460		
SALUD SEXUAL Y REPRODUCTIVA			
Consultas	5,813		

^a Examen médico a los alumnos de primer ingreso.

^b Se refiere a Colegios de Ciencias y Humanidades, Escuelas Nacionales Preparatorias, Escuelas Nacionales de Estudios Profesionales y Facultades de Estudios Superiores.

FUENTE: Dirección General de Servicios Médicos, UNAM.

**APOYO Y SERVICIOS A LA COMUNIDAD
1994**

	Fundación UNAM	B e c a s		Total
		Alimentarias	Idioma ^a	
ESCUELA NACIONAL PREPARATORIA				
Plantel 1 Gabino Barrera	0	10	24	34
Plantel 2 Erasmo Castellanos Quinto	0	13	14	27
Plantel 3 Justo Sierra	0	9	1	10
Plantel 4 Vidal Castañeda y Nájera	0	3	6	9
Plantel 5 José Vasconcelos	0	12	16	28
Plantel 6 Antonio Caso	0	2	32	34
Plantel 7 Ezequiel A. Chávez	0	14	5	19
Plantel 8 Miguel E. Schultz	0	2	2	4
Plantel 9 Pedro de Alba	0	12	20	32
COLEGIO DE CIENCIAS Y HUMANIDADES				
Plantel Azcapotzalco	0	19	2	21
Plantel Naucalpan	0	13	0	13
Plantel Vallejo	0	6	9	15
Plantel Oriente	0	15	15	30
Plantel Sur	0	24	35	59
ESCUELAS				
Escuela Nacional de Artes Plásticas	35	27	15	77
Escuela Nacional de Enfermería y Obstetricia	13	7	2	22
Escuela Nacional de Trabajo Social	67	29	4	100
FACULTADES				
Facultad de Arquitectura	27	4	13	44
Facultad de Ciencias	53	16	55	124
Facultad de Ciencias Políticas y Sociales	49	25	80	154
Facultad de Contaduría y Administración	174	46	413	633
Facultad de Derecho	33	10	41	84
Facultad de Economía	33	4	14	51
Facultad de Filosofía y Letras	24	11	28	63
Facultad de Ingeniería	37	18	73	128
Facultad de Medicina	173	20	5	198

^a A junio de 1995.

**APOYO Y SERVICIOS A LA COMUNIDAD 1994
(CONTINUACIÓN)**

	Fundación UNAM	B e c a s Alimentarias	Idioma ^a	Total
FACULTADES (continuación)				
Facultad de Medicina Veterinaria y Zootecnia	23	0	6	29
Facultad de Odontología	47	4	1	52
Facultad de Psicología	30	12	17	59
Facultad de Química	27	0	67	94
UNIDADES MULTIDISCIPLINARIAS				
Escuela Nacional de Estudios Profesionales Acatlán	70	50	20	140
Escuela Nacional de Estudios Profesionales Aragón	147	31	28	206
Escuela Nacional de Estudios Profesionales Iztacala	58	17	11	86
Facultad de Estudios Superiores Cuautitlán	96	72	43	211
Facultad de Estudios Superiores Zaragoza	115	17	11	143
Direcciones Generales	0	0	9	9
Institutos	0	0	10	10
Centros	0	0	7	7
Otros	2	0	39	41
TOTAL	1,333	574	1,193	3,100

^a A junio de 1995.

FUENTE: Dirección General de Apoyo y Servicios a la Comunidad, UNAM.

Servicios Bibliotecarios

Resumen Estadístico

SERVICIOS BIBLIOTECARIOS POR DEPENDENCIA
1994

	Número de Bibliotecas	Material Bibliográfico Adquirido				Existencia de Material Bibliográfico	
		Compra		Donación		Títulos	Volumenes
		Títulos	Volumenes	Títulos	Volumenes	Títulos	Volumenes
Escuela Nacional Preparatoria	10	9,222	32,083	1,900	4,513	107,668	321,317
Colegio de Ciencias y Humanidades ^a	7	6,707	73,635	63	414	79,220	683,550
Escuelas	5	5,993	13,277	273	375	45,010	139,445
Facultades	58	23,402	76,854	13,214	16,456	382,831	1,430,300
Unidades Multidisciplinarias	7	14,723	48,812	3,277	4,916	210,879	718,918
Sistema de Universidad Abierta	5	392	526	309	351	9,937	18,668
Subsistema de Investigación Científica	35	15,294	16,181	5,765	5,972	183,597	312,651
Subsistema de Investigación Humanística	16	10,456	11,158	6,191	6,928	255,215	522,430
Órganos Complementarios a la Docencia	10	13,831	23,927	1,328	1,626	126,465	549,946
Órganos de Extensión y Divulgación Universitaria	7	1,076	1,208	1,259	1,514	25,313	47,865
Órganos para la Planeación, los Servicios Administrativos y Jurídicos	3	563	692	175	235	6,879	8,864
Órganos para Adaptación y Mantenimiento de Obras e Instalaciones	1	17	18	0	0	805	1,003
Otros ^b		4,189	8,320	706	822	4,895	9,142
TOTAL	164	105,865	306,691	34,460	44,122	1,438,714	4,764,099

^a Incluye a la Unidad Académica de los Ciclos Profesional y de Posgrado

^b Material Bibliográfico adquirido por diversas dependencias y que no se encuentra a disposición del público.

**SERVICIOS BIBLIOTECARIOS POR DEPENDENCIA
1994**

	Número de Bibliotecas	Material Bibliográfico Adquirido				Existencia de Material Bibliográfico	
		Compra		Donación		Titulos	Volumenes
		Titulos	Volumenes	Titulos	Volumenes	Titulos	Volumenes
ESCUELA NACIONAL PREPARATORIA	10	9,222	32,083	1,900	4,513	107,668	321,317
Dirección General	1	336	453	47	85	2,476	7,148
Plantel 1 Gabino Barreda	1	1,511	3,686	112	244	19,654	64,368
Plantel 2 Erasmo Castellanos Quinto	1	999	2,903	42	135	13,383	29,201
Plantel 3 Justo Sierra	1	373	1,971	51	225	11,896	36,108
Plantel 4 Vidal Castañeda y Nájera	1	1,087	3,571	1,228	2,284	9,835	28,295
Plantel 5 José Vasconcelos	1	949	7,432	138	766	13,652	53,945
Plantel 6 Antonio Caso	1	909	2,281	147	284	12,394	22,574
Plantel 7 Ezequiel A. Chávez	1	580	1,647	51	219	6,835	20,506
Plantel 8 Miguel E. Schultz	1	1,788	5,200	42	136	12,556	38,246
Plantel 9 Pedro de Alba	1	690	2,939	42	135	4,987	20,926
COLEGIO DE CIENCIAS Y HUMANIDADES	6	6,226	73,154	63	414	71,589	674,826
Unidad Académica del Ciclo de Bachillerato	1	860	6,124	0	0	3,438	23,094
Plantel Azcapotzalco	1	585	12,589	0	0	8,354	122,668
Plantel Naucalpan	1	950	10,411	0	0	27,693	144,332
Plantel Vallejo	1	1,161	11,441	63	414	9,425	126,603
Plantel Oriente	1	1,041	15,965	0	0	12,909	139,612
Plantel Sur	1	1,629	16,624	0	0	9,770	118,517

**SERVICIOS BIBLIOTECARIOS POR DEPENDENCIA 1994
(CONTINUACIÓN)**

	Número de Bibliotecas	Material Bibliográfico Adquirido				Existencia de Material Bibliográfico	
		Compra		Donación		Titulos	Volúmenes
		Titulos	Volúmenes	Titulos	Volúmenes	Titulos	Volúmenes
ESCUELAS	5	5,993	13,277	273	375	45,010	139,445
Escuela Nacional de Artes Plásticas	2	1,316	2,299	159	244	17,831	34,281
Escuela Nacional de Enfermería y Obstetricia	1	272	2,071	0	0	2,931	36,274
Escuela Nacional de Música	1	2,221	3,705	98	102	12,697	22,594
Escuela Nacional de Trabajo Social	1	2,184	5,202	16	29	11,551	46,296
FACULTADES	58	23,402	76,854	13,214	16,456	382,831	1,430,300
Facultad de Arquitectura	3	613	1,430	86	127	6,956	24,013
Facultad de Ciencias	4	3,731	7,180	3	3	42,440	72,734
Facultad de Ciencias Políticas y Sociales	2	1,218	4,994	1,200	1,405	25,201	164,275
Facultad de Contaduría y Administración	1	2,566	18,649	596	819	16,432	125,007
Facultad de Derecho	17	823	9,471	925	1,224	38,228	184,489
Facultad de Economía	5	1,541	3,065	4,544	5,477	36,523	144,556
Facultad de Filosofía y Letras	3	2,513	4,138	1,770	2,219	57,412	186,888
Facultad de Ingeniería	5	3,110	9,819	265	342	32,146	227,665
Facultad de Medicina	5	1,750	4,756	2,828	3,552	41,005	91,144
Facultad de Medicina Veterinaria y Zootecnia	6	1,535	3,769	59	65	13,979	49,301
Facultad de Odontología	2	956	3,748	316	356	6,742	27,244
Facultad de Psicología	2	1,299	2,895	180	255	27,125	73,681
Facultad de Química	3	1,747	2,940	442	612	38,642	59,303

**SERVICIOS BIBLIOTECARIOS POR DEPENDENCIA 1994
(CONTINUACIÓN)**

	Número de Bibliotecas	Material Bibliográfico Adquirido				Existencia de Material Bibliográfico	
		Compra		Donación		Títulos	Volúmenes
		Títulos	Volúmenes	Títulos	Volúmenes	Títulos	Volúmenes
UNIDADES MULTIDISCIPLINARIAS	7	14,723	48,812	3,277	4,916	210,879	718,918
Escuela Nacional de Estudios Profesionales Acatlán	1	4,258	14,045	464	482	55,349	187,155
Escuela Nacional de Estudios Profesionales Aragón	1	2,543	12,235	0	0	23,995	182,624
Escuela Nacional de Estudios Profesionales Iztacala	1	1,615	6,079	405	661	40,243	128,406
Facultad de Estudios Superiores Cuautitlán	2	3,650	9,589	1,960	3,196	42,476	117,418
Facultad de Estudios Superiores Zaragoza	2	2,657	6,864	448	577	48,816	103,315
SISTEMA DE UNIVERSIDAD ABIERTA ^a	5	392	526	309	351	9,937	18,668
UNIDAD ACADÉMICA DE LOS CICLOS PROFESIONAL Y DE POSGRADO DEL CCH	1	481	481	0	0	7,631	8,724

^a Las cifras corresponden al total de adquisiciones de las bibliotecas del SUA, ubicadas en varias dependencias.

**SERVICIOS BIBLIOTECARIOS POR DEPENDENCIA 1994
(CONTINUACIÓN)**

	Número de Bibliotecas	Material Bibliográfico Adquirido				Existencia de Material Bibliográfico	
		Compra		Donación		Títulos	Volumenes
		Títulos	Volumenes	Títulos	Volumenes	Títulos	Volumenes
INVESTIGACIÓN CIENTÍFICA	35	15,294	16,181	5,765	5,972	183,597	312,651
Centro de Ecología	1	213	227	339	368	2,541	2,715
Centro de Información Científica y Humanística	1	237	254	47	47	3,334	14,366
Centro de Instrumentos	1	295	297	8	8	5,402	26,486
Centro de Investigación Sobre Fijación del Nitrógeno	1	0	0	0	0	1,190	1,593
Centro para la Innovación Tecnológica	1	167	175	300	303	4,332	5,297
Centro Universitario de Comunicación de la Ciencia	1	522	524	404	431	6,048	6,323
Consejo Técnico y Coordinación de la Investigación Científica	1	151	173	3	3	5,057	5,991
Instituto de Astronomía	2	738	792	160	168	9,221	18,455
Instituto de Biología	4	929	1,077	194	249	10,473	23,410
Instituto de Ciencias del Mar y Limnología	3	629	653	123	140	6,209	7,229
Instituto de Ciencias Nucleares	1	814	818	514	525	5,432	7,874
Instituto de Física	3	1,653	1,718	1,132	1,145	22,351	25,080
Instituto de Fisiología Celular	1	670	780	86	101	5,310	5,972
Instituto de Geofísica	1	456	499	9	12	6,784	10,797
Instituto de Geografía	1	1,102	1,199	841	841	12,729	18,225
Instituto de Geología	2	1,084	1,109	178	193	12,026	28,269
Instituto de Ingeniería	1	329	339	83	83	5,486	7,652
Instituto de Investigaciones Biomédicas	1	1,288	1,388	58	58	12,733	25,684
Instituto de Investigaciones en Matemáticas Aplicadas y en Sistemas	1	762	769	51	53	15,323	19,885
Instituto de Investigaciones en Materiales	2	1,290	1,381	576	585	6,832	10,966
Instituto de Matemáticas	1	1,318	1,355	308	308	15,754	29,844
Instituto de Química	1	528	535	0	0	8,560	10,068
Programa Universitario de Alimentos	1	32	32	0	0	32	32
Programa Universitario de Energía	1	82	82	351	351	433	433
Programa Universitario de Investigación en Salud	1	5	5	0	0	5	5

**SERVICIOS BIBLIOTECARIOS POR DEPENDENCIA 1994
(CONTINUACIÓN)**

	Número de Bibliotecas	Material Bibliográfico Adquirido				Existencia de Material Bibliográfico	
		Compra		Donación		Títulos	Volumenes
		Títulos	Volumenes	Títulos	Volumenes	Títulos	Volumenes
INVESTIGACIÓN HUMANÍSTICA	16	10,456	11,158	6,191	6,928	255,215	522,430
Centro Coordinador y Difusor de Estudios Latinoamericanos	1	247	269	813	925	11,938	21,554
Centro de Estudios sobre la Universidad	1	754	857	1,754	1,867	11,397	13,084
Centro de Investigaciones Interdisciplinarias en Ciencias y Humanidades	2	207	258	352	393	6,476	8,897
Centro de Investigaciones sobre América del Norte	1	780	831	97	100	4,481	5,226
Centro Regional de Investigaciones Multidisciplinarias	1	0	0	0	0	2,000	8,272
Centro Universitario de Investigaciones Bibliotecológicas	1	954	993	0	0	6,752	8,395
Instituto de Investigaciones Antropológicas	1	833	882	116	116	34,827	58,568
Instituto de Investigaciones Económicas	1	860	921	400	437	17,875	20,640
Instituto de Investigaciones Estéticas	1	928	955	1,005	1,264	15,929	30,994
Instituto de Investigaciones Filológicas	1	1,737	1,789	596	624	17,605	128,003
Instituto de Investigaciones Filosóficas	1	1,029	1,098	325	352	13,491	32,238
Instituto de Investigaciones Históricas	1	1,035	1,093	687	758	25,925	32,918
Instituto de Investigaciones Jurídicas	2	837	879	46	92	59,253	121,687
Instituto de Investigaciones Sociales	1	255	333	0	0	27,266	31,954
ÓRGANOS DE EXTENSIÓN Y DIVULGACIÓN UNIVERSITARIA	7	1,076	1,208	1,259	1,514	25,313	47,865
Centro de Enseñanza de Lenguas Extranjeras	1	433	444	934	1,090	5,776	18,257
Centro de Enseñanza para Extranjeros	1	169	191	161	196	6,967	13,143
Centro de Investigación y Servicios Museológicos	1	4	21	146	205	1,173	2,811
Centro Universitario de Estudios Cinematográficos	1	143	168	17	21	4,041	4,136
Dirección de Actividades Cinematográficas	1	325	381	1	2	6,236	7,219
Dirección de Literatura	1	0	0	0	0	400	1,209
Dirección General de Televisión Universitaria	1	2	3	0	0	720	1,090

**SERVICIOS BIBLIOTECARIOS POR DEPENDENCIA 1994
(CONTINUACIÓN)**

	Número de Bibliotecas	Material Bibliográfico Adquirido				Existencia de Material Bibliográfico	
		Compra		Donación		Títulos	Volúmenes
		Títulos	Volúmenes	Títulos	Volúmenes	Títulos	Volúmenes
ÓRGANOS COMPLEMENTARIOS A LA DOCENCIA	10	13,831	23,927	1,328	1,626	126,465	549,946
Centro de Investigaciones y Servicios Educativos	1	797	856	250	261	18,669	23,321
Dirección General de Actividades Deportivas y Recreativas	1	280	676	166	187	7,137	7,900
Dirección General de Asuntos del Personal Académico	1	8	9	0	0	974	1,556
Dirección General de Bibliotecas	1	11,212	20,685	548	614	77,427	490,002
Dirección General de Estadística y Sistemas de Información Institucionales	1	163	190	0	0	2,437	4,606
Dirección General de Intercambio Académico	1	0	0	0	0	830	945
Dirección General de Orientación Vocacional	1	167	167	325	501	1,680	2,140
Dirección General de Servicios de Cómputo Académico	1	1,114	1,130	38	59	15,677	16,750
Dirección General de Servicios Médicos	1	81	113	0	0	841	1,531
Programa del Servicio Social Multidisciplinario	1	9	101	1	4	793	1,195
ÓRGANOS PARA LA PLANEACIÓN, LOS SERVICIOS ADMINISTRATIVOS Y JURÍDICOS	3	563	692	175	235	6,879	8,864
Coordinación de Normatividad y Sistemas Administrativos	1	267	270	0	0	1,968	2,045
Dirección General de Asuntos Jurídicos	1	0	0	0	0	427	555
Dirección General de Estudios de Legislación Universitaria	1	296	422	175	235	4,484	6,264
ÓRGANOS PARA ADAPTACIÓN Y MANTENIMIENTO DE OBRAS E INSTALACIONES	1	17	18	0	0	805	1,003
Dirección General de Obras y Servicios Generales	1	17	18	0	0	805	1,003
OTROS ^a		4,189	8,320	706	822	4,895	9,142
TOTAL	164	105,865	306,691	34,460	44,122	1,438,714	4,764,099

^a Material Bibliográfico adquirido por diversas dependencias y que no se encuentra a disposición del público.

FUENTE: Dirección General de Bibliotecas, UNAM.

Fomento Editorial

**FOMENTO EDITORIAL
1994**

	Libros		Revistas		Otros	
	Titulos	Ejemplares	Titulos	Ejemplares	Titulos	Ejemplares
ADMINISTRACIÓN	14	3,393	51	3,494		
Academia de la Investigación Científica			48	2,094		
Dirección General de Estadística y Sistemas de Información Institucionales	2	630	2	1,300		
Dirección General de Estudios de Legislación Universitaria	10	873	1	100		
Rectoría	1	1,600				
Secretaría de Servicios Académicos	1	290				
INVESTIGACIÓN HUMANÍSTICA	539	1,044,218	152	55,250		
Centro Coordinador y Difusor de Estudios Latinoamericanos	16	7,417	3	1,056		
Centro de Estudios sobre la Universidad	17	5,436				
Centro de Investigaciones Humanísticas de Mesoamérica y el Estado de Chis.	11	7,228	7	3,671		
Centro de Investigaciones Interdisciplinarias en Ciencias y Humanidades	23	8,293	30	9,510		
Centro de Investigaciones sobre Estados Unidos de América	8	1,381				
Centro Regional de Investigaciones Multidisciplinarias	22	5,751				
Centro Universitario de Investigaciones Bibliotecológicas	3	651	1	366		
Coordinación de Humanidades	153	807,199	5	3,608		
Cuadernos Americanos	1	315	13	2,282		
Dirección General de Fomento Editorial	3	10,039				
Dirección General de Publicaciones	18	20,456				
Instituto de Investigaciones Antropológicas	12	3,635	6	1,163		
Instituto de Investigaciones Bibliográficas	11	6,252				
Instituto de Investigaciones Económicas	9	4,385	1	100		
Instituto de Investigaciones Estéticas	19	31,359	5	4,170		
Instituto de Investigaciones Filológicas	46	23,999	13	4,916		
Instituto de Investigaciones Filosóficas	17	5,774	3	438		
Instituto de Investigaciones Históricas	42	41,385	3	3,485		
Instituto de Investigaciones Jurídicas	87	45,703	3	300		
Instituto de Investigaciones Sociales	21	7,560	36	12,128		
Revista Universidad de México			15	5,602		
Voices of Mexico			8	2,455		

**FOMENTO EDITORIAL 1994
(CONTINUACIÓN)**

	Libros		Revistas		Otros	
	Títulos	Ejemplares	Títulos	Ejemplares	Títulos	Ejemplares
INVESTIGACIÓN CIENTÍFICA	28	4,727	41	6,154		
Centro de Ciencias de la Atmósfera			13	825		
Centro Universitario de Comunicación de la Ciencia	1	100	2	200		
Instituto de Astronomía			1	315		
Instituto de Biología	21	3,648	18	4,535		
Instituto de Geografía	4	608	2	24		
Instituto de Geología	1	51				
Instituto de Ingeniería			5	255		
Instituto de Matemáticas	1	320				
DIFUSIÓN CULTURAL	46	16,654	8	1,860	7	2,807
Coordinación	23	5,747	1	100	6	1,240
Dirección de Actividades Musicales					1	1,567
Dirección de Literatura	22	10,451	7	1,760		
Dirección General de Información	1	456				
FACULTADES Y ESCUELAS	97	21,900	410	113,620		
Facultad de Arquitectura	3	2,399				
Facultad de Ciencias	29	3,844	42	5,952		
Facultad de Ciencias Políticas y Sociales	28	5,920	43	8,183		
Facultad de Contaduría y Administración	1	315	42	17,346		
Facultad de Derecho	5	957				
Facultad de Economía	3	1,767	259	79,017		
Facultad de Filosofía y Letras	1	315	3	705		
Facultad de Medicina	8	2,293				
Facultad de Química	1	315				
Escuela Nacional de Música	1	315				
Escuela Nacional de Trabajo Social			3	565		
Escuela Nacional de Estudios Profesionales Acatlán			2	202		
Escuela Nacional de Estudios Profesionales Aragón	1	100				
Escuela Nacional de Estudios Profesionales Iztacala	1	100				
Facultad de Estudios Superiores Cuautitlán	12	2,670				
Facultad de Estudios Superiores Zaragoza	2	539	14	572		
Unidad Académica de los Ciclos Profesional y de Posgrado del CCH	1	51	2	1,078		

**FOMENTO EDITORIAL 1994
(CONTINUACIÓN)**

	Libros		Revistas		Otros	
	Títulos	Ejemplares	Títulos	Ejemplares	Títulos	Ejemplares
BACHILLERATO	47	5,792	2	104	2	160
Escuela Nacional Preparatoria	17	4,195				
Dirección General de la ENP	27	946	2	104	2	160
Colegio de Ciencias y Humanidades	2	630				
Plantel Naucalpan del CCH	1	21				
SERVICIOS ACADÉMICOS	21	13,085	16	3,094		
Centro de Investigaciones y Servicios Educativos	3	7,490	8	1,527		
Coordinación General de Estudios de Posgrado	3	1,165	7	1,250		
Dirección General de Administración Escolar	1	531				
Dirección General de Apoyo y Servicios a la Comunidad	1	566	1	317		
Dirección General de Asuntos del Personal Académico	3	515				
Dirección General de Incorporación y Revalidación de Estudios	1	500				
Dirección General de Orientación Vocacional	9	2,318				
TOTAL	792	1,109,769	680	183,576	9	2,967

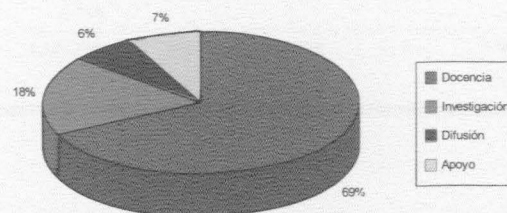
FUENTE: Dirección General de Fomento Editorial, UNAM.

Planta Física

CAPACIDAD INSTALADA 1994 (EDIFICIOS)

Género característico del edificio	Docencia	Investigación	Difusión	Apoyo
De Productos y Casos Especiales				38
Difusión de la Cultura			25	
Docencia	358	3	8	
Extensión Universitaria	43	1		
Gobierno y Administración	45	9	6	8
Investigación	20	105	1	
Posgrado	6			
Servicios a Personal Académico	30	42		
Servicios Administrativos				8
Servicios Auxiliares	74	22	22	21
Servicios Deportivos	24		1	0
Servicios Educativos	56			
Servicios Sanitarios	15			
TOTAL	684	183	63	75

Capacidad Instalada por función



CAPACIDAD INSTALADA POR ZONA GEOGRÁFICA ^a
1994

	Conjuntos	Edificios
Interior de la República	26	134
Área Metropolitana	110	537
Ciudad Universitaria	150	334
TOTAL	286	1,005

ÁREA CONSTRUÍDA (m²)
1994

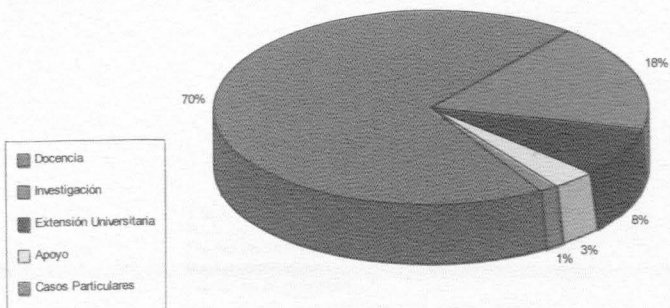
	En C.U.	Fuera de C.U.	Total
Área Construída	900,345	868,579	1,768,924
Área de Edificios de Productos	1,245	4,132	5,377
Subtotal	901,590	872,711	1,774,301
Área en Construcción	1,912	13,061	14,973
Área no propiedad de la UNAM	0	11,338	11,338
TOTAL	903,502	897,110	1,800,612

^a Se incluyen los conjuntos de edificios (agrupación de edificios que forman una unidad), y edificios de productos y no propiedad de la UNAM (edificios que pertenecen a la UNAM usados por dependencias de otra institución), por ser parte de la Capacidad Instalada.

FUENTE: Dirección General de Obras y Servicios Generales, UNAM.

ÁREA ASIGNADA POR FUNCIÓN
1994

Función	m ²
Docencia	1,250,345
Investigación	319,255
Extensión Universitaria	148,171
Apoyo	58,154
Casos Particulares	24,687
TOTAL	1,800,612



**ÁREA ASIGNADA POR PROGRAMA
1994**

Programa	m ²
Educación Media Superior	295,763
Educación Técnica	4,305
Educación de Licenciatura	792,457
Educación de Posgrado	72,595
Servicios a Estudiantes	60,384
Servicios de Administración Escolar	15,450
Servicios de Coordinación, Apoyo y Superación a la Docencia	9,391
Investigación en Ciencias y Desarrollo Tecnológico	214,831
Investigación en Humanidades y Ciencias Sociales	95,478
Servicios de Coordinación, Apoyo y Superación a la Investigación	8,946
Difusión de Actividades Artísticas, Científicas y Culturales	65,872
Extensión Educativa	15,231
Servicios de Divulgación	12,900
Servicios a la Comunidad	54,168
Dirección	8,184
Planeación	782
Servicios Administrativos Generales	33,079
Adaptación y Mantenimiento	16,109
Dependencias que no pertenecen a la UNAM	7,792
Área de Indivisos y Desocupada	16,895
TOTAL	1,800,612

**ÁREA ASIGNADA POR DEPENDENCIA
1994**

	m ²
ESCUELA NACIONAL PREPARATORIA	169,621
Dirección General	5,990
Plantel 1 Gabino Barreda	18,585
Plantel 2 Erasmo Castellanos Quinto	21,090
Plantel 3 Justo Sierra	18,985
Plantel 4 Vidal Castañeda y Nájera	17,320
Plantel 5 José Vasconcelos	22,950
Plantel 6 Antonio Caso	14,154
Plantel 7 Ezequiel A Chávez	17,781
Plantel 8 Miguel E. Schultz	16,122
Plantel 9 Pedro de Alba	16,644
 COLEGIO DE CIENCIAS Y HUMANIDADES	 127,067
Coordinación	2,266
Unidad Académica del Bachillerato del CCH	2,499
Plantel Azcapotzalco	24,122
Plantel Naucalpan	23,754
Plantel Vallejo	24,750
Plantel Oriente	24,268
Plantel Sur	25,408

**ÁREA ASIGNADA POR DEPENDENCIA 1994
(CONTINUACIÓN)**

	m ²
ESCUELAS	45,934
Escuela Nacional de Artes Plásticas	25,616
Escuela Nacional de Enfermería y Obstetricia	8,339
Escuela Nacional de Música	8,130
Escuela Nacional de Trabajo Social	3,849
 FACULTADES	 517,735
Facultad de Arquitectura	30,043
Centro de Investigaciones en Diseño Industrial	5,139
Facultad de Arquitectura, Posgrado	4,374
Facultad de Ciencias	34,545
Facultad de Ciencias Políticas y Sociales	18,125
Facultad de Ciencias Políticas y Sociales, Posgrado	447
Facultad de Contaduría y Administración	26,403
Facultad de Contaduría y Administración, Educación Continua	5,545
Facultad de Contaduría y Administración, Posgrado	7,875
Facultad de Derecho	33,090
Facultad de Derecho, Posgrado	1,363
Facultad de Economía	21,241
Facultad de Filosofía y Letras	15,145
Facultad de Ingeniería	45,528
Facultad de Ingeniería, Educación Continua	17,397
Facultad de Ingeniería, Posgrado	8,571
Facultad de Medicina	55,041
Facultad de Medicina, Investigaciones Clínicas	1,430
Facultad de Medicina, Posgrado	1,774

**ÁREA ASIGNADA POR DEPENDENCIA 1994
(CONTINUACIÓN)**

	m ²
FACULTADES (continuación)	
Facultad de Medicina Veterinaria y Zootecnia	31,016
Facultad de Medicina Veterinaria y Zootecnia, Posgrado	1,710
Centro de Enseñanza Práctica e Investigación en Rumiantes	2,602
Centro de Enseñanza, Investigación y Extensión en Ganadería Tropical	5,750
Centro de Enseñanza, Investigación y Extensión en Producción Avícola y Ganadera	4,910
Centro de Enseñanza, Investigación y Extensión en Producción Avícola	9,200
Centro de Enseñanza, Investigación y Extensión en Producción Bovina y Caprina	5,530
Centro de Enseñanza, Investigación y Extensión en Producción Ovina	2,019
Centro de Enseñanza, Investigación y Extensión en Producción Porcina	3,332
Facultad de Odontología	30,588
Facultad de Odontología, Posgrado	5,887
Facultad de Psicología	12,638
Facultad de Química	52,116
Facultad de Química, Posgrado	17,361
UNIDADES MULTIDISCIPLINARIAS	315,174
Escuela Nacional de Estudios Profesionales Acatlán	63,954
Escuela Nacional de Estudios Profesionales Aragón	52,755
Escuela Nacional de Estudios Profesionales Iztacala	60,905
Facultad de Estudios Superiores Cuautitlán	85,500
Facultad de Estudios Superiores Zaragoza	52,060
SISTEMA UNIVERSIDAD ABIERTA	1,486
Coordinación	586
División Facultades	900
UNIDAD ACADÉMICA DE LOS CICLOS PROFESIONAL Y DE POSGRADO DEL CCH	1,607

**ÁREA ASIGNADA POR DEPENDENCIA 1994
(CONTINUACIÓN)**

	m ²
HUMANIDADES Y CIENCIAS SOCIALES	100,336
Biblioteca Nacional	28,067
Hemeroteca Nacional	12,508
Centro Coordinador y Difusor de los Estudios Latinoamericanos	2,465
Centro de Estudios sobre la Universidad	4,591
Centro de Investigaciones Interdisciplinarias en Ciencias y Humanidades	3,042
Centro de Investigaciones sobre América del Norte	975
Centro Regional de Investigaciones Multidisciplinarias	1,400
Centro Universitario de Investigaciones Bibliotecológicas	2,488
Coordinación y Consejo Técnico de Humanidades	4,858
Instituto de Investigaciones Antropológicas	6,532
Instituto de Investigaciones Bibliográficas	2,581
Instituto de Investigaciones Económicas	3,900
Instituto de Investigaciones Estéticas	2,432
Instituto de Investigaciones Filológicas	5,400
Instituto de Investigaciones Filosóficas	3,455
Instituto de Investigaciones Históricas	2,567
Instituto de Investigaciones Jurídicas	8,200
Instituto de Investigaciones Sociales	4,875
 CIENCIAS Y DESARROLLO TECNOLÓGICO	 221,735
Centro de Ciencias de la Atmósfera	2,751
Centro de Ecología	4,323
Centro de Información Científica y Humanística	2,256
Centro de Instrumentos	6,585
Centro de Investigaciones sobre Fijación de Nitrógeno	6,329
Centro para la Innovación Tecnológica	2,117
Centro Universitario de Comunicación de la Ciencia	24,831
Consejo Técnico y Coordinación de la Investigación Científica	4,088
Instituto de Astronomía	5,789
Observatorio Astronómico Nacional San Pedro Mártir B. C.	3,366
Observatorio Astronómico Nacional Tonantzintla Puebla y Zacatecas	617

ÁREA ASIGNADA POR DEPENDENCIA 1994
(CONTINUACIÓN)

	m ²
CIENCIAS Y DESARROLLO TECNOLÓGICO (continuación)	
Instituto de Biología	8,967
Conservación Nacional de Semillas	700
Estación de Biología Tropical Los Tuxtlas	2,056
Estación de Investigación, Experimentación y Difusión Chamela	2,184
Jardín Botánico	2,287
Instituto de Biotecnología	8,498
Instituto de Ciencias del Mar y Limnología	4,075
Estación del Carmen Campeche	5,004
Estación Mazatlán Sinaloa	3,972
Estación Puerto Morelos	3,280
Instituto de Ciencias Nucleares	3,932
Laboratorio de Cuernavaca	2,805
Laboratorio de Ensenada	1,193
Instituto de Física	15,113
Instituto de Fisiología Celular	8,661
Instituto de Geofísica	10,350
Instituto de Geografía	3,296
Instituto de Geología	10,390
Estación Regional del Noroeste Hermosillo Sonora	1,700
Instituto de Ingeniería	21,050
Instituto de Investigaciones Biomédicas	10,913
Instituto de Investigaciones en Matemáticas Aplicadas y en Sistemas	6,388
Instituto de Investigaciones en Materiales	7,914
Laboratorio de Energía Solar Temixco	4,517
Instituto de Matemáticas	3,381
Instituto de Química	6,057

**ÁREA ASIGNADA POR DEPENDENCIA 1994
(CONTINUACIÓN)**

	m ²
EXTENSIÓN Y DIVULGACIÓN UNIVERSITARIA	128,622
Casa del Lago	1,650
Centro de Enseñanza de Lenguas Extranjeras	5,322
Centro de Enseñanza para Extranjeros	3,093
Centro de Enseñanza para Extranjeros en Taxco Guerrero	1,135
Centro de Investigación y Servicios Museológicos	6,943
Centro Universitario de Estudios Cinematográficos	1,174
Centro Universitario de Teatro	750
Coordinación de Difusión Cultural	21,562
Defensoría de los Derechos Universitarios	300
Dirección de Actividades Cinematográficas	2,368
Dirección de Actividades Musicales	13,954
Dirección de Literatura	300
Dirección de Teatro y Danza	7,060
Dirección General de Fomento Editorial	3,031
Dirección General de Información	1,235
Dirección General de Protección a la Comunidad	8,420
Dirección General de Publicaciones	2,579
Dirección General de Radio UNAM	3,973
Dirección General de Televisión Universitaria	5,535
Museo del Chopo	3,644
Sistema de Tiendas de Autoservicio de la UNAM	33,134
Unidad de Seminarios Ignacio Chávez	650
Unidad de Seminarios Taxco Guerrero	810

**ÁREA ASIGNADA POR DEPENDENCIA 1994
(CONTINUACIÓN)**

	m ²
APOYO A LA DOCENCIA Y ADMINISTRACIÓN ESCOLAR	77,606
Centro de Investigaciones y Servicios Educativos	2,422
Coordinación de Programas Académicos de Enseñanza Media Superior	100
Coordinación General de Estudios de Posgrado	5,149
Dirección General de Actividades Deportivas y Recreativas	23,314
Dirección General de Apoyo y Servicios a la Comunidad	2,360
Dirección General de Asuntos del Personal Académico	1,860
Dirección General de Bibliotecas	14,405
Dirección General de Estadística y Sistemas de Información Institucionales	623
Dirección General de Incorporación y Revalidación de Estudios	4,856
Dirección General de Intercambio Académico	1,123
Dirección General de la Administración Escolar	1,407
Dirección General de Orientación Vocacional	1,442
Dirección General de Servicios de Cómputo Académico	10,594
Dirección General de Servicios Médicos	4,354
Programa del Servicio Social Multidisciplinario	2,600
Unidad de Apoyo a Cuerpos Colegiados	218
Unidad para el Programa de Integración de Docencia e Investigación	779

**ÁREA ASIGNADA POR DEPENDENCIA 1994
(CONTINUACIÓN)**

	m ²
APOYO	69,002
Coordinación de Normatividad y Sistemas Administrativos	1,632
Coordinación General de Asuntos Laborales	11,544
Dirección General de Asuntos Jurídicos	1,149
Dirección General de Control e Informática	906
Dirección General de Estudios de Legislación Universitaria	969
Dirección General de Finanzas	1,041
Dirección General de Obras y Servicios Generales	16,106
Dirección General de Personal	3,694
Dirección General de Programación y Presupuestación	782
Dirección General de Proveeduría	4,146
Dirección General del Patrimonio Universitario	17,880
Oficina del Abogado General	492
Oficina del Contralor Interno	150
Oficina del Rector	807
Oficina del Secretario Administrativo	634
Oficina del Secretario de Asuntos Estudiantiles	459
Oficina del Secretario de Servicios Académicos	245
Oficina del Secretario General	722
Oficina del Tesorero	250
Patronato Universitario, Auditoría Interna	969
Secretaría Ejecutiva de Junta de Gobierno y Consejo Universitario	4,425
CASOS PARTICULARES	24,687
TOTAL	1,800,612

FUENTE: Dirección General de Obras y Servicios Generales, UNAM.

ESPACIOS EDUCATIVOS
1994

Dependencias	Aulas	Laboratorios	Talleres
ESCUELA NACIONAL PREPARATORIA	515	146	54
Plantel 1 Gabino Barreda	41	20	4
Plantel 2 Erasmo Castellanos Quinto	69	30	7
Plantel 3 Justo Sierra	41	20	4
Plantel 4 Vidal Castañeda y Nájera	47	11	6
Plantel 5 José Vasconcelos	88	19	13
Plantel 6 Antonio Caso	60	11	5
Plantel 7 Ezequiel A. Chávez	56	11	4
Plantel 8 Miguel E. Schultz	59	13	5
Plantel 9 Pedro de Alba	54	11	6
COLEGIO DE CIENCIAS Y HUMANIDADES	444	260	14
Plantel Azcapotzalco	85	46	3
Plantel Naucalpan	84	51	2
Plantel Vallejo	92	55	3
Plantel Oriente	93	55	3
Plantel Sur	90	53	3

**ESPACIOS EDUCATIVOS 1994
(CONTINUACIÓN)**

Dependencias	Aulas	Laboratorios	Talleres
ESCUELAS	100	16	65
Escuela Nacional de Artes Plásticas	34		65
Escuela Nacional de Enfermería y Obstetricia	26	16	
Escuela Nacional de Música	23		
Escuela Nacional de Trabajo Social	17		
FACULTADES	1,046	846	120
Facultad de Arquitectura	80		91
Facultad de Ciencias	83	156	
Facultad de Ciencias Políticas y Sociales	74		
Facultad de Contaduría y Administración	104	2	
Facultad de Derecho	99		
Facultad de Economía	60		1
Facultad de Filosofía y Letras	68		
Facultad de Ingeniería	164	154	18
Facultad de Medicina	50	98	
Facultad de Medicina Veterinaria y Zootecnia	67	188	3
Facultad de Odontología	73	51	5
Facultad de Psicología	41	14	
Facultad de Química	83	181	2
UNIDADES MULTIDISCIPLINARIAS	898	275	42
Escuela Nacional de Estudios Profesionales Acatlán	224	9	16
Escuela Nacional de Estudios Profesionales Aragón	231	16	15
Escuela Nacional de Estudios Profesionales Iztacala	120	71	
Facultad de Estudios Superiores Cuautitlán	182	124	6
Facultad de Estudios Superiores Zaragoza	141	55	5
TOTAL	3,003	1,543	295

FUENTE: Dirección General de Obras y Servicios Generales, UNAM.

Personal Administrativo

**NOMBRAMIENTOS DEL PERSONAL ADMINISTRATIVO
1995**

PERSONAL ADMINISTRATIVO DE BASE	21,975
Rama Administrativa	6,941
Rama Obrera	829
Rama Auxiliar en Administración	7,738
Rama Obrera Especializada	834
Rama Técnica Especializada	5,118
Rama Profesional	515
PERSONAL ADMINISTRATIVO DE CONFIANZA	3,363
TOTAL	25,338

**NOMBRAMIENTOS POR HONORARIOS
1995**

Servicios Profesionales para Apoyo Académico	551
Servicios Profesionales para Apoyo Administrativo	142
Actividades Artísticas y Culturales	20
Entrenadores y Personal Técnico	140
TOTAL	853

Presupuesto

**PRESUPUESTO DE INGRESOS 1995
(NUEVOS PESOS)**

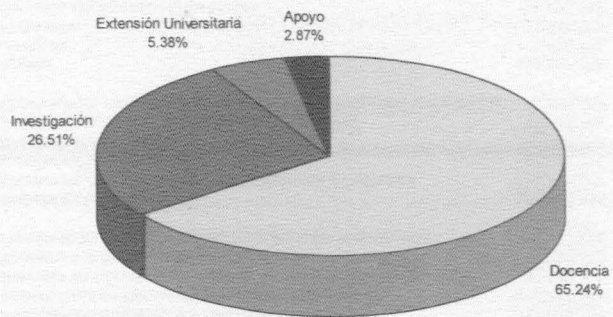
		Monto	Porcentaje
1.	Servicios de educación	48,450,000	1.23
1.1	Inscripciones y Colegiaturas	4,150,000	
1.2	Concurso de Selección	12,300,000	
1.3	Inscripciones y Revalidaciones	32,000,000	
2.	Ingresos propios por servicios y productos	120,216,000	3.06
2.1	Servicios	77,736,000	
2.2	Productos	42,480,000	
3.	Productos del patrimonio	136,810,000	3.48
3.1	Rendimiento	130,000,000	
3.2	Otros Productos	6,810,000	
4.	Otros ingresos	11,800,000	0.30
	SUMA DE INGRESOS PROPIOS	317,276,000	
5.	Subsidio del Gobierno Federal	3,615,162,000	91.93
5.1	Subsidio Ordinario	3,435,162,000	
5.2	Programa UNAM-BID	180,000,000	
	PRESUPUESTO TOTAL	3,932,438,000	

FUENTE: Presupuesto 1995, UNAM

**PRESUPUESTO DE EGRESOS 1995
(NUEVOS PESOS)**

		Monto	Porcentaje
1.	Docencia	2,565,437,452	65.24
1.1	Educación Media Superior	518,202,447	
1.2	Educación Técnica	21,374,306	
1.3	Educación Licenciatura	1,365,518,082	
1.4	Educación Posgrado	206,195,515	
1.5	Formación Complementaria	49,331,286	
1.6	Servicios a Estudiantes	138,916,986	
1.7	Servicios de Coordinación, Apoyo y Superación a la Docencia	132,463,349	
1.8	Servicios a la Comunidad en Docencia	79,075,898	
1.9	Construcción, Adaptación y Mantenimiento en Docencia	54,359,583	
2.	Investigación	1,042,521,857	26.51
2.1	Investigación en Ciencias y Desarrollo Tecnológico	714,960,753	
2.2	Investigación en Humanidades y Ciencias Sociales	218,451,844	
2.3	Servicios de Coordinación, Apoyo y Superación a la Investigación	82,585,321	
2.4	Servicios a la Comunidad en Investigación	14,346,513	
2.5	Construcción, Adaptación y Mantenimiento en Investigación	12,177,426	
3.	Extensión Universitaria	211,550,925	5.38
3.1	Difusión de Actividades Artísticas, Científicas y Culturales	100,435,427	
3.2	Extensión Educativa	21,383,371	
3.3	Servicios de Divulgación	70,463,724	
3.4	Servicios a la Comunidad en Extensión Educativa	10,781,745	
3.5	Construcción, Adaptación y Mantenimiento en Extensión Universitaria	8,486,658	
4.	Apoyo	112,927,766	2.87
4.1	Dirección	8,816,703	
4.2	Planeación	8,568,952	
4.3	Servicios Administrativos Generales	81,578,392	
4.4	Servicios a la Comunidad en Apoyo	8,288,552	
4.5	Construcción, Adaptación y Mantenimiento en Apoyo	5,675,167	
TOTAL		3,932,438,000	

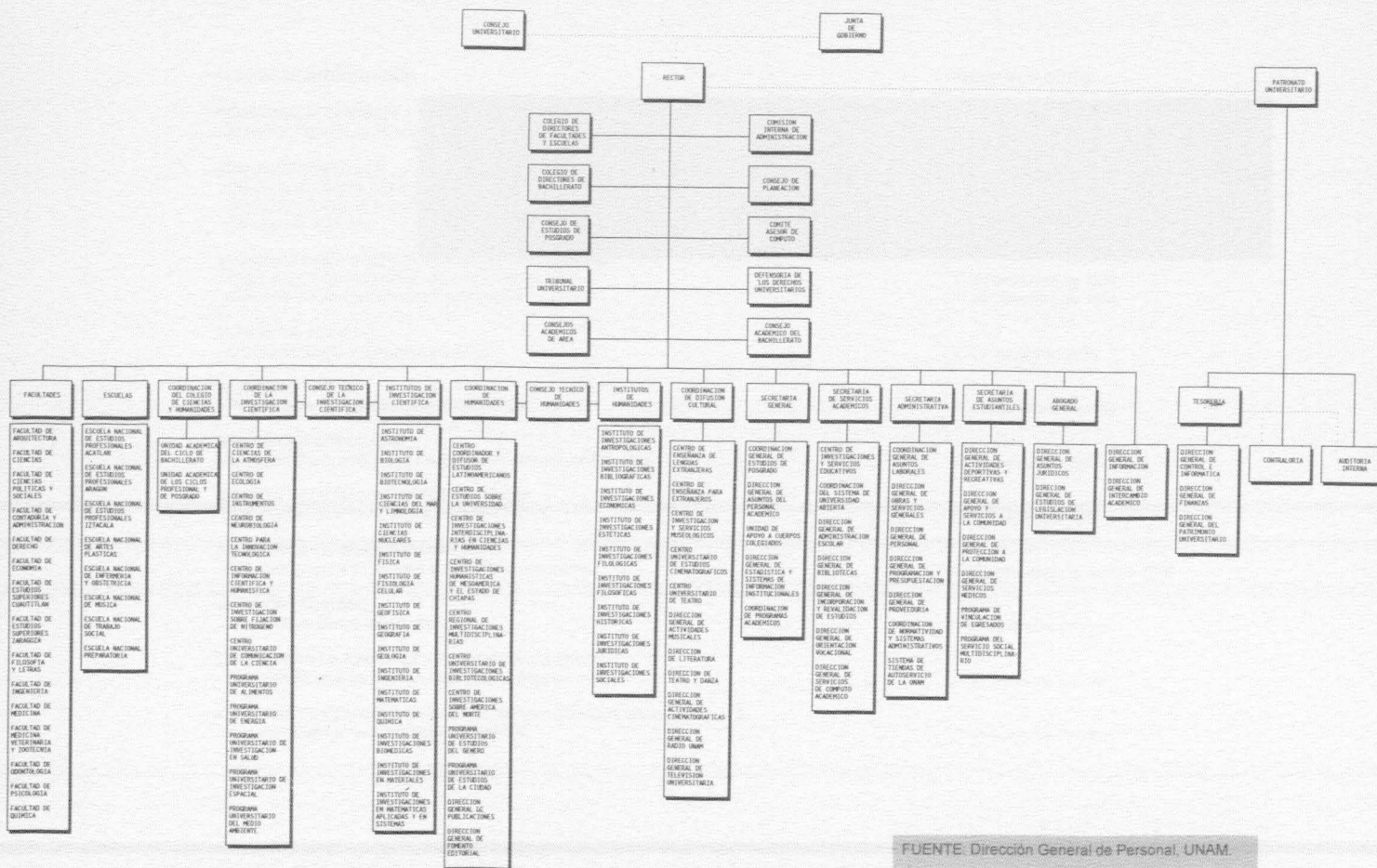
FUENTE: Presupuesto 1995, UNAM.



Presupuesto de Egresos por Función 1995

Organigrama UNAM

ORGANIGRAMA UNAM 1995



FUENTE: Dirección General de Personal, UNAM.

Fuentes de Información y Fechas de Corte

FUENTE DE INFORMACIÓN**FECHAS DE CORTE****PERSONAL ACADÉMICO**

Dirección General de Personal

Nómina de la quincena 6 de 1995

POBLACIÓN ESCOLAR

Coordinación General de Estudios de Posgrado

Dirección General de Administración Escolar

Facultad de Medicina

30 de junio de 1995

1 de marzo de 1995

1 de marzo de 1995

EGRESO, EXÁMENES PROFESIONALES Y DE GRADO

Coordinación General de Estudios de Posgrado

Dirección General de Administración Escolar

31 de diciembre de 1994

31 de diciembre de 1994

PLANES DE ESTUDIO

Unidad de Apoyo a Cuerpos Colegiados

31 de agosto de 1995

SERVICIOS SOCIAL

Programa de Servicio Social Multidisciplinario

31 de diciembre de 1994

SISTEMA INCORPORADO

Dirección General de Incorporación y Revalidación de Estudios

31 de marzo de 1995

SISTEMA NACIONAL DE INVESTIGADORES

Sistema Nacional de Investigadores, CONACYT

31 de octubre de 1995

PROYECTOS DE INVESTIGACIÓN

Dirección General de Programación y Presupuestación

Aprobación del presupuesto 1994

DIFUSIÓN CULTURAL

Coordinación de Difusión Cultural

31 de diciembre de 1994

PROGRAMAS DE APOYO AL PERSONAL ACADÉMICO

Dirección General de Asuntos del Personal Académico

31 de diciembre de 1994

ACCIONES DE COLABORACIÓN NACIONAL E INTERNACIONAL

Dirección General de Intercambio Académico

31 de diciembre de 1994

SERVICIOS DE BIENESTAR	
Dirección General de Actividades Deportivas y Recreativas	31 de diciembre de 1994
Dirección General de Servicios Médicos	31 de diciembre de 1994
SERVICIOS BIBLIOTECARIOS	
Dirección General de Bibliotecas	31 de diciembre de 1994
FOMENTO EDITORIAL	
Dirección General de Fomento Editorial	31 de diciembre de 1994
PLANTA FÍSICA	
Dirección General de Obras y Servicios	31 de diciembre de 1994
PRESUPUESTO	
Dirección General de Programación y Presupuestación	Aprobación del presupuesto 1995
ORGANIGRAMA GENERAL	
Dirección General de Personal	31 de mayo de 1995

Agradecimientos

La Agenda Estadística 1995 fué diseñada por la Comisión de Agenda del Grupo Técnico de Responsables de la Información Estadística, integrada por:

Lic. Norma Angélica Cortés Galindo
Lic. María Leticia Cruz
Lic. Jorge Dávila Rosiles
Ing. Jaime Escamilla Rivera
Lic. Juan Carlos Cruz Moreno
Biól. Longino Jácome Pérez
Dra. Elena López Ruiz
C.D. Gilberto Ríos Ferrer

Coordinación de Difusión Cultural
Dirección General de Intercambio Académico
Coordinación del Sistema Universidad Abierta
Dirección General de Estadística y Sistemas de Información Institucionales
Facultad de Ciencias Políticas y Sociales
Dirección General de Estadística y Sistemas de Información Institucionales
Programa de Vinculación con Exalumnos
Consejo Académico del Área de las Ciencias Biológicas y de la Salud

El acopio de datos, su integración y la edición estuvo a cargo de la Dirección General de Estadística y Sistemas de Información Institucionales. Los participantes en estos trabajos fueron:

Proceso de datos

María de Jesús Guerrero Islas
Luz María Hernández Avendaño
Longino Jácome Pérez
Adrian Novoa Martínez

Edición por computadora

María de Jesús Guerrero Islas
Longino Jácome Pérez

Responsable

Jaime Escamilla Rivera

AGENDA ESTADÍSTICA 1995. Universidad Nacional Autónoma de México. Publicada por la Dirección General de Estadística y Sistemas de Información Institucionales, se terminó de imprimir en Talleres Gráficos de Cultura, S.A. de C.V. en noviembre de 1996.

Para su composición se empleó el editor Ventura Publisher Desktop utilizando tipos Arial 8.0, 9.0, 10.0, 11.0, 12.0 y 14.0; papel couche de 150 gramos para las páginas interiores y papel couche de 250 gramos para las portadas.

Esta edición consta de 1,000 ejemplares.

AGENDA ESTADÍSTICA EN INTERNET

<http://www.estadistica.unam.mx>

AGENDA ESTADÍSTICA 1995 EN DISCO

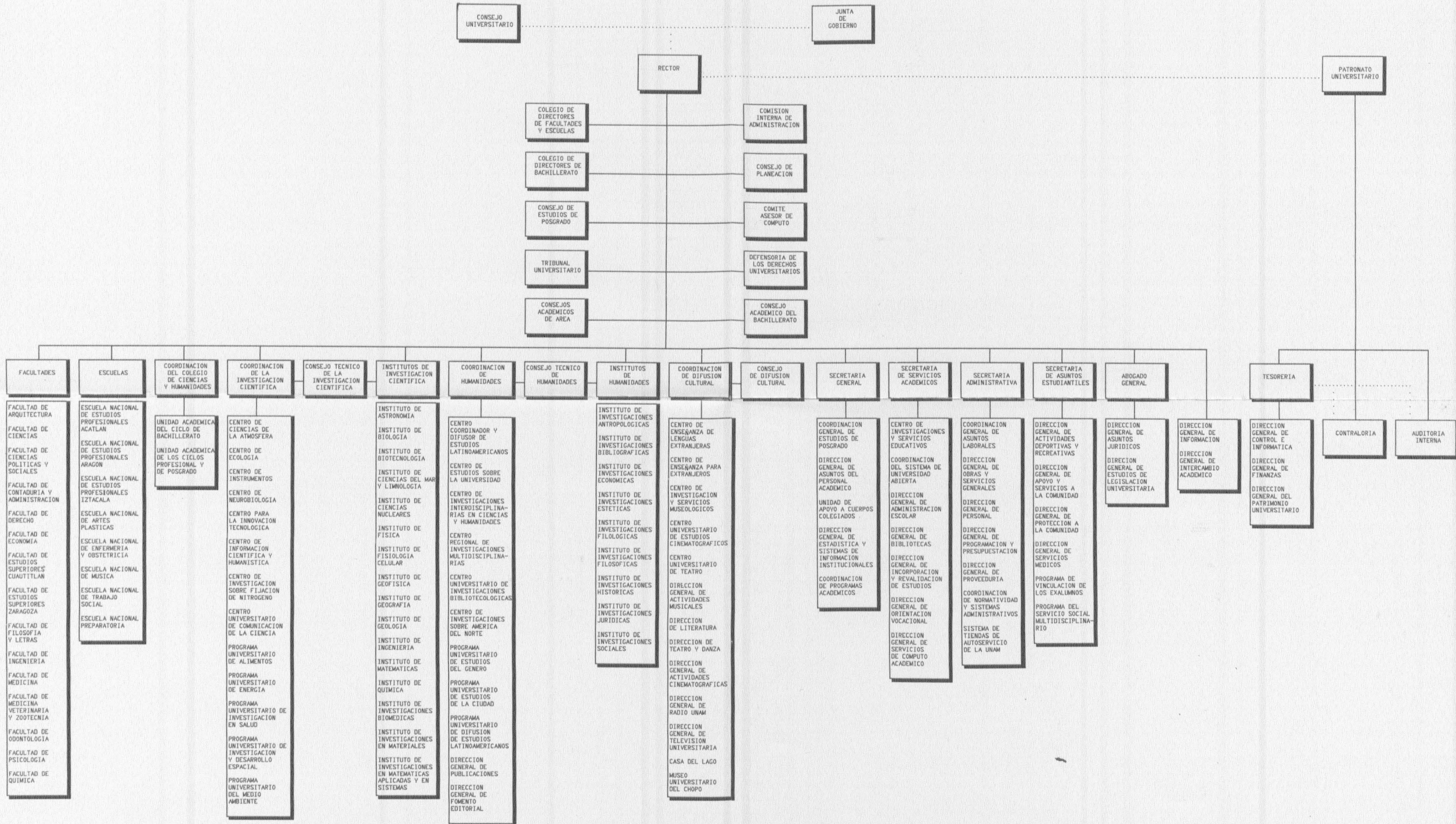
Instrucciones para su ejecución:
Desde la unidad A:\> ó B:\>

Agenda95 ↵

Para mayor información:
Desde la unidad A:\> ó B:\>

Leeme ↵

ORGANIGRAMA UNAM 1995



ISBN 968-36-5034-1



9 789683 650344