

UNIVERSIDAD NACIONAL AUTONOMA DE MEXICO

INTRODUCCION

C U A D R O S

P á g i n a

1	Inscripción General.....	1924 a 1958	5
I n s c r i p c i ó n 1958			
2	Calidad Escolar.....	Primer Ingreso, Reingreso y Total	21
3	Procedencia Escolar (Estados de la República y otros países).....	Primer Ingreso.	36
4	Procedencia Escolar (Clase y carácter de la Escuela).....	Primer Ingreso.	46
5	Promedios.....	Primer Ingreso.	48
6	Edades.....	Primer Ingreso, Reingreso y Total	54
7	Estado Civil.....	Primer Ingreso, Reingreso y Total	71
8	Nacionalidad.....	Primer Ingreso, Reingreso y Total	76
9	Lugar de Nacimiento.....	Primer Ingreso, Reingreso y Total	89
T í t u l o s E x p e d i d o s			
10	Facultades y Escuelas Profesionales de la U.N.A.M.	1910 a 1958	121
11	Facultades y Escuelas Incorporadas a la U.N.A.M.	1948 a 1958	141
12	Revalidados por la U.N.A.M.	1913 a 1958	150
13	Visados por la U.N.A.M.	1922 a 1925	171
14	Edad de los Titulados	1942 a 1958	176
M e n c i o n e s H o n o r í f i c a s			
15	Facultades y Escuelas de la U.N.A.M.	1953 a 1958	191
E g r e s a d o s			
16	Facultades y Escuelas de la U.N.A.M.	1948 a 1958	194
P e r s o n a l D o c e n t e			
17	Facultades y Escuelas de la U.N.A.M. (Total de Plazas)	1931 a 1958	196

Como primer logro importante derivado de la reorganización del Departamento de Estadística de esta Institución, se presenta este anuario que concentra la labor de un año, realizada bajo la dirección y control de la Secretaría Auxiliar y con la colaboración decidida de la Dirección de Servicios Escolares, la Oficina de Máquinas y el Centro Electrónico de Cálculo. Las series que se incluyen fueron revisadas y checadas cuidadosamente, en un esfuerzo por integrar el acervo definitivo de cifras que expresen la trayectoria y tendencias de nuestra Casa de Estudios en sus principales aspectos, como son: inscripción, resultados escolares, personal docente, etc. Sin embargo, conviene hacer algunas aclaraciones previas a las posibles discrepancias o incongruencias que puedan haber subsistido. En primer lugar, la recolección de los cuestionarios que son la base, se ha venido haciendo ordinariamente a través de los años, en los primeros meses de cada año escolar; época que no es la más adecuada para recoger algunos aspectos como, la regularidad e irregularidad, la inscripción definitiva en las diversas especialidades, etc., toda vez, que hay numerosos ajustes posteriores debidos a que los alumnos, se inscriben, presentan exámenes, se cambian de carrera o de escuela, etc., en una forma que modifica sensiblemente la situación general de principios del año, que es la que se vacía en las Estadísticas. Para los años de 1957 y 1958, este defecto se elimina en muchos aspectos, mediante los registros de los cambios a lo largo del período de inscripciones. Por otra parte, existieron algunas limitaciones que aunque localizadas, por diversas causas no fué posible superar, como por ejemplo el hecho de que la recolección correspondiente al año de 1958 no se controló, lo que ocasionó que una parte afortunadamente no importante de los cuestionarios, resultaran incompletos o defectuosos. De todas maneras el hecho de disponer de información en algunos aspectos, equivalente al 80 u 85 por ciento del total, nos dá una idea bastante segura de lo que pasa en el 20 por ciento faltante; este es el caso por ejemplo de las preferencias por las lecturas, diversiones, ocupación de los padres u otras cuestiones, que fueron omitidas con mayor frecuencia; por esta razón en todos los casos en que se tienen deficientes se incluyeron éstos en una columna de no disponible, para poder cuadrar nuestras cifras. Particularmente, fué difícil controlar algunos grupos como los alumnos inscritos en doctorados, en planes pilotos o cursos especiales y de post-graduados. Naturalmente estas deficiencias se han corregido al máximo para la Estadística de 1959.

El anuario se presenta en dos partes con cuarenta y dos cua-

droso básicos y cuatro cuadros anexos o de interpretación de las cifras principales. La primera parte se refiere a las estadísticas básicas y la segunda está orientada a llenar las necesidades de investigación de carácter social, económico y psicológico de los alumnos. Haremos a continuación algunas aclaraciones muy breves al contenido de los cuadros relativos a la primera parte.

Series retrospectivas de Inscripción Escolar.

Inscripción General 1924 - 1958. - (Cuadro número uno): Se dá en éste, en forma definitiva, una serie sobre la Inscripción Escolar de 1924 a 1958, después de depurar y reconstruir las cifras de períodos pasados, entre los que hubo algunos, particularmente los más antiguos (1924 a 1939), en que los registros son bastante deficientes, y que al fin, no permitieron que presentásemos la serie abierta por carreras. Sin embargo, las cifras de 1940 en adelante que nos dan el detalle de la inscripción en las diversas especialidades universitarias, son bastantes para documentar cualquier estudio sobre el particular y para estimar sus tendencias. Para facilitar la interpretación analítica se hicieron las adaptaciones que se dan en las gráficas correspondientes, en las que se reducen a cifras teóricas, la tendencia media que sigue la Inscripción en las diferentes escuelas, y nos permite, situar la intensidad esperada de la misma en el futuro inmediato con una probabilidad bastante alta. No está por demás aclarar que todas las cifras que se presentan, especialmente las de Inscripción, recogen en toda su complejidad el estatus de circunstancias o condiciones históricas y sociales que actuaron para caracterizar la magnitud y peculiaridades del desarrollo universitario, que las mismas cifras puedan expresar, y que es de esperarse, persista en sus tendencias, independientemente de que si hubiese un cambio importante de las condiciones del país en un plazo perentorio, ello tendría que reflejarse en la vida universitaria.

Inscripción General 1958.

Calidad Escolar. - (Cuadro número dos): Los aspectos más importantes que se recogen en este cuadro, son desde luego, las frecuencias de regulares, irregulares y especiales, hombres y mujeres, en cada una de las escuelas y carreras universitarias; él mismo nos dá también un detalle completo de la inscripción y su distribución en los --

años del Curriculum. Con el objeto de hacer comparativas las cifras, se resumen en porcentos en el cuadro anexo, en el que podemos observar que la irregularidad se acentúa en las escuelas de Arquitectura, Derecho, Economía, Ingeniería, Medicina y Preparatorias Dos y Tres, -- que exceden el por ciento medio de irregularidad que es de 34.6. Dicha irregularidad se hace particularmente importante en las escuelas de Ingeniería y Economía, que como sabemos, tienen carreras que incluyen en su plan de estudios una fuerte proporción de materias matemáticas; esto nos sugiere que la preparación matemática de los alumnos, adquirida en los ciclos secundario y preparatorio, debe tener deficiencias importantes.

Es notable también, el hecho que se advierte observando las columnas dos y cinco que nos dicen que la irregularidad es más acentuada en los hombres que en las mujeres; exceptuando las escuelas de Arquitectura, Filosofía, Ingeniería y Preparatoria Tres en que los coeficientes de mujeres irregulares son mayores que los de hombres.

Procedencia Escolar por ubicación de la Escuela.- (Cuadro número tres): Las cifras que contiene éste cuadro nos dan idea sobre las zonas geográficas y su importancia relativa, que son fuentes de población escolar que converge hacia la U.N.A.M.; en el cuadro anexo se dan los porcentos correspondientes a la población que proviene de escuelas del Distrito Federal, del interior de la República y de los principales países o grupos de éstos, que corrientemente envían alumnos a nuestra Casa de Estudios. Debe tenerse en cuenta que se trata de procedencias por lugares de ubicación de las escuelas en que los alumnos hicieron el ciclo de estudios pre-universitario. Como es lógico, la proporción más importante corresponde al Distrito Federal que con sus cinco millones de habitantes nos da el setenta y tres por ciento de nuestra población escolar; exceptuando el dos por ciento de extranjeros, que resulta poco significativo, el veinticuatro por ciento restante se refiere a los alumnos que proceden de las escuelas de la provincia mexicana. Es sin embargo necesario darse cuenta que en el setenta y tres por ciento del Distrito Federal, hay una fuerte proporción de alumnos provenientes de las Entidades, que con el propósito final de llegar a hacer una carrera en la U.N.A.M., se radican previamente en la capital para hacer los ciclos secundario y preparatorio; sobre esto, nos pueden ilustrar las diferencias que hay entre las procedencias por la ubicación de la Escuela y por lugar de nacimiento. (C.f. cuadros

números 3 y 9).

Procedencia Escolar por Clase y Carácter de la Escuela.- (Cuadro número cuatro): Se da en éste, la población escolar de primer ingreso en 1958, haciendo catorce grupos un tanto arbitrarios, de acuerdo con las necesidades interiores de análisis del carácter de las escuelas de donde provienen. Las frecuencias más importantes son desde luego las que expresan las columnas dos, tres y cuatro, por lo que se refiere al renglón de escuelas profesionales, y la columna siete, por lo que se refiere a los alumnos de primer ingreso a Preparatorias. Las cifras por sí mismas expresan la importancia relativa de cada concepto y la preponderancia de las sumas de las tres fuentes principales de procedencia para los alumnos de Profesionales, que corresponden a las escuelas Preparatorias de la U.N.A.M., a las Incorporadas, y en tercer término a las Escuelas Foráneas, así como la definitiva superioridad de las escuelas oficiales en el aprovisionamiento de alumnos para Preparatorias.

Promedios.- (Cuadro número cinco): Las cifras se refieren exclusivamente a los promedios con que ingresan los alumnos a las diferentes escuelas universitarias; damos como en los anteriores, las cifras más importantes en porcentos (C.f. cuadro anexo) ello nos da a simple vista una distribución en la que sobresale la importancia de las tres primeras divisiones, que es además, lo que podríamos esperar lógicamente, y nos da idea del standar medio de calificaciones de los ciclos pre-universitarios.

Edades.- (Cuadro número seis): Para darnos cuenta de la distribución por edades, basta con que observemos las gráficas correspondientes a este cuadro en que se dan las frecuencias respectivas, que sugieren la presión que pueden ejercer los jóvenes mexicanos demandando lugares en las aulas universitarias; lo anterior puede servir de base inicial para estimar la demanda de educación universitaria, preparatoria y secundaria, localizando criterios para eliminar de los rubros de edades, de la población localizada en las diferentes zonas del País, a los jóvenes que por las diferentes causas no llegan a solicitar su ingreso en las escuelas.

Estado Civil.- (Cuadro número siete): Las frecuencias de este cuadro y con mayor facilidad las gráficas correspondientes, nos pintan con toda claridad la situación de los alumnos por su estado civil, en

la cual es desde luego definitivamente preponderante la proporción de solteros. Sin embargo, podemos ver en las cifras en porcientos del cuadro anexo que el fenómeno adquiere proporciones diversas muy significativas; observando las columnas tres y nueve correspondientes a los estudiantes casados, se nota la preferencia de éstos por las escuelas de Ciencias Políticas, Comercio, Derecho, Economía y particularmente Filosofía. La cifra del 11 por ciento que existe en la escuela de Ingeniería es desde luego ficticia, ya que sólo se refiere a dos personas de un total de diecisiete; de haber un número mayor indudablemente la proporción no podría sostenerse.

Nacionalidad y lugar de Nacimiento.- (Cuadros números ocho y nueve): Estos cuadros nos dan además de la información que se desprende de la naturaleza de los conceptos, ideas valiosas sobre la diferencia de las nacionalidades en relación con los lugares de nacimiento de una parte de la población mexicana, que es, sin duda alguna, representativa de lo mejor de las clases media y de recursos en nuestro país; esperamos que la información pueda ser útil para Sociólogos y Economistas.

Otras series retrospectivas.

Cuadros sobre Títulos Expedidos: Las series correspondientes se expresan por sí mismas; fácilmente se advierte la tendencia definitivamente ascendente de las diversas clases de técnicos y profesionistas que la universidad entrega anualmente a la Nación, así como la importancia relativa de las diferentes categorías de profesionistas y su distribución por sexos. (C.f. gráficas correspondientes). Se hace también el análisis sobre la participación de las escuelas incorporadas y las actividades de revalidación de Títulos a través del período de --- años que incluye nuestra serie. Finalmente se da un detalle sobre los Títulos visados y las Menciones Honoríficas. Conviene aclarar que las cifras, se refieren a Títulos Expedidos y no a exámenes profesionales sustentados, ya que debe ser un poco mayor ésta última por los casos de personas que se reciben sin llegar a completar los trámites para recoger el Título.

Egresados.- (Cuadro número ~~ocho~~ ^{dieciséis}): Para dar una idea somera sobre los resultados escolares, incluimos esta serie que se refiere únicamente a aquellos alumnos que acreditaron completo el plan de estu-

dios estipulados para las carreras establecidas en las diferentes escuelas. Al interpretar las cifras debe tenerse en cuenta que, de acuerdo con los reglamentos Universitarios que facilitan el examen profesional de los alumnos que deben cuatro materias o menos, debieran computarse como egresados a estos últimos e incluirse en las cifras correspondientes, las que por el momento no se tienen disponibles, pero que resultarían más que dobladas de acuerdo con tanteos preliminares que se han -- realizado a manera de muestra. Es incuestionable además que los alumnos que desertan de años superiores, van en su mayor parte a orientar su -- actividad en sub-profesiones o actividades ligadas a la profesión que -- estudiaban, o por lo menos, desempeñarán funciones adecuadas al grado -- de preparación escolar y técnica que puedan darles dos o tres años de -- estancia en la Escuela Profesional. No es conveniente entonces, juzgar el aprovechamiento o la deserción por la cantidad de alumnos que terminan sus estudios o se titularon, aunque, desde luego, las cifras nos -- sirven como índice de carácter general.

Personal Docente (Plazas).- (Cuadro número diez y siete): Se incluyen en éste una serie de 1931 a 1958 de las plazas presupuestales con cifras corregidas, hasta donde este fué posible, para expresar la -- realidad de plazas ejercidas en cada una de las escuelas y las correspondientes al total de la Universidad. Se está preparando una serie que nos permita clasificar el total de plazas en Docentes, Administrativas, Obreros, Servidumbre, etc., en cada una de las dependencias universitarias.

La tendencia general de crecimiento franco de todas las series, está de acuerdo con la importancia creciente de la población escolar, -- los presupuestos, y en fin, con todos los aspectos Universitarios y su -- evolución al través del período que se incluye.

CIUDAD UNIVERSITARIA, MAYO DE 1959

Departamento de Estadística

C U A D R O N U M E R O 1

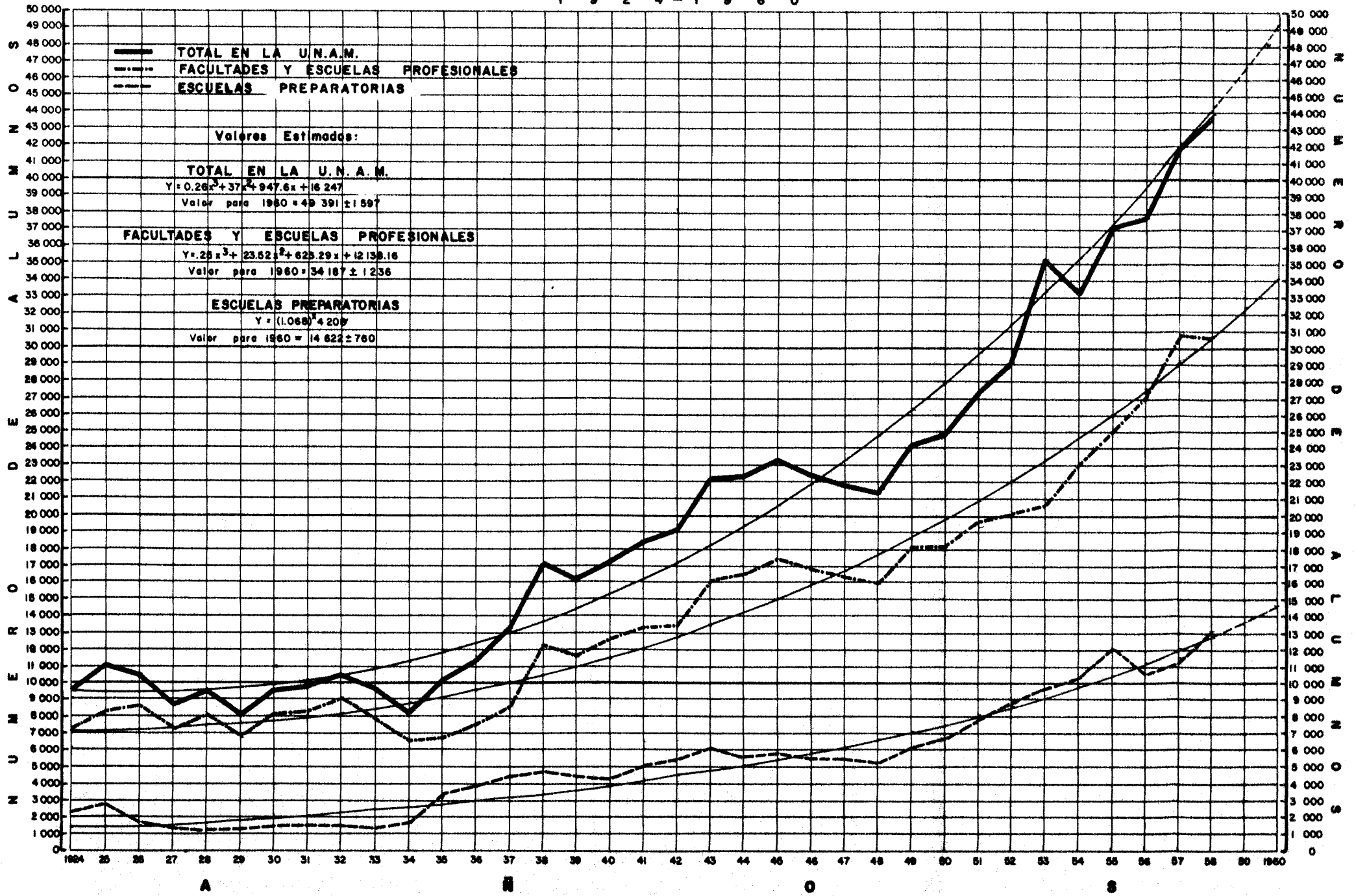
I N S C R I P C I O N G E N E R A L

1 9 2 4 a 1 9 5 8

U. N. A. M.

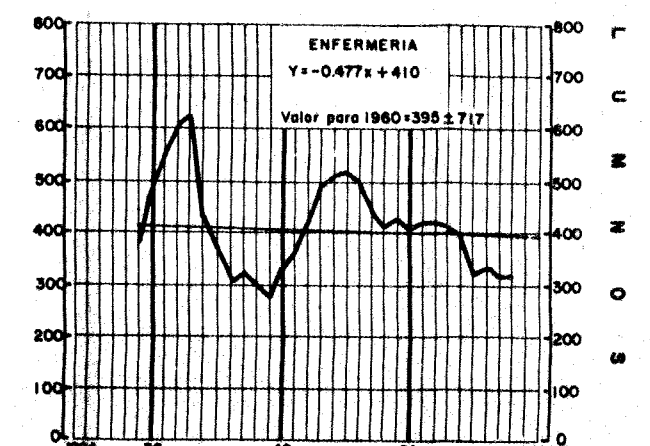
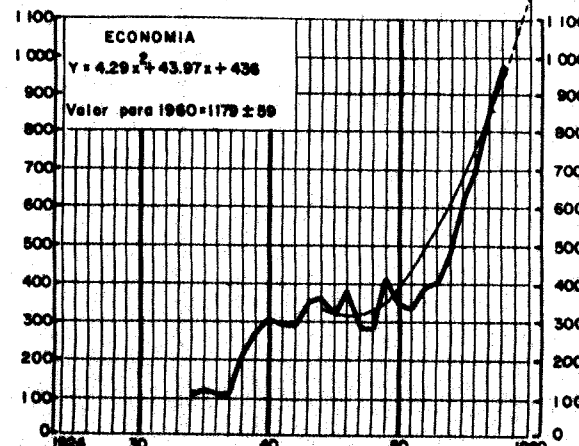
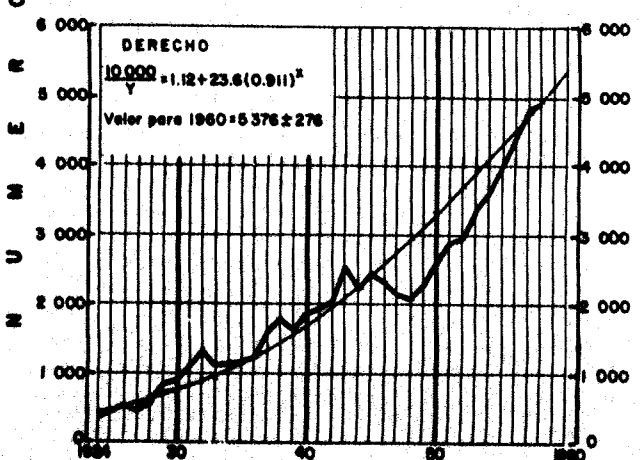
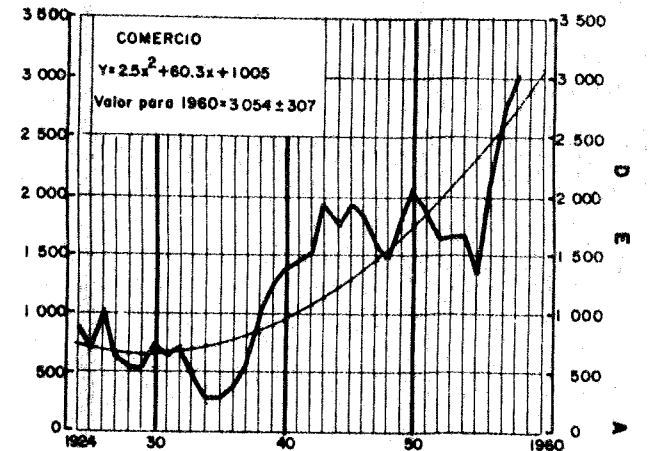
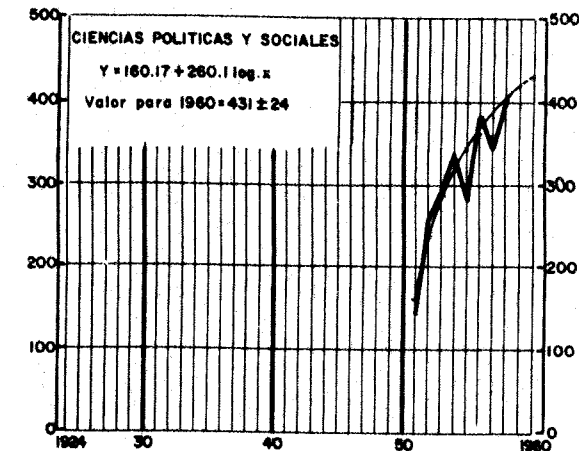
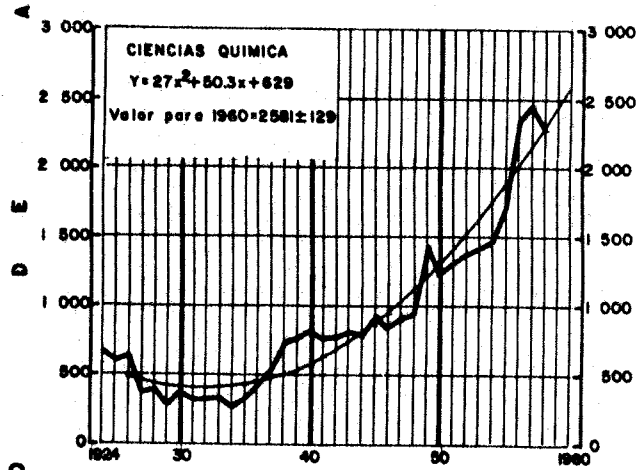
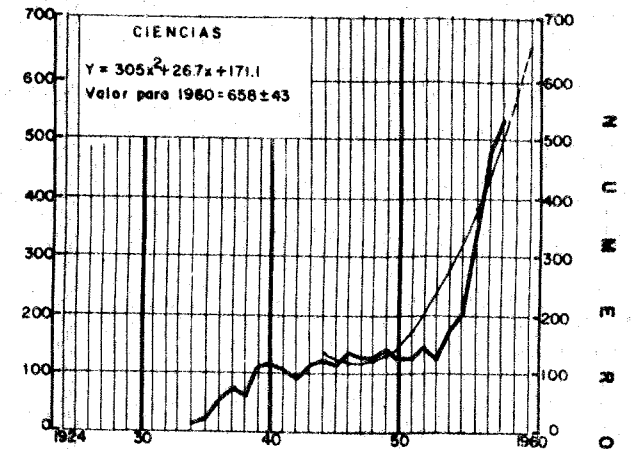
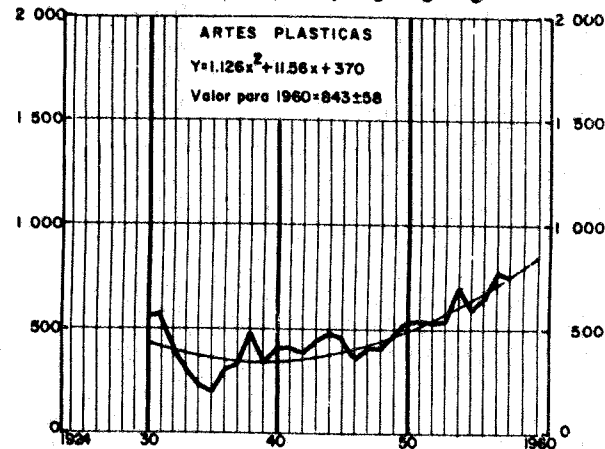
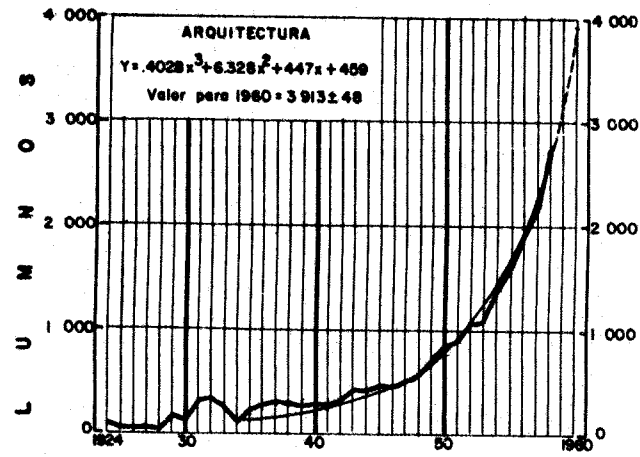
I N S C R I P C I O N G E N E R A L

1 9 2 4 - 1 9 6 0



U. N. A. M.

INSCRIPCION GENERAL. 1924-1960



A

B

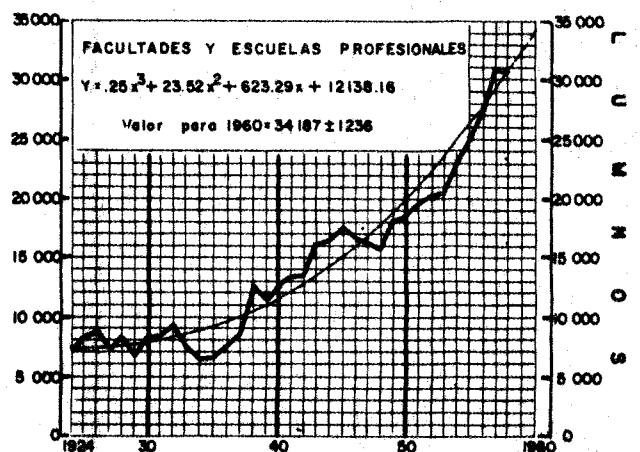
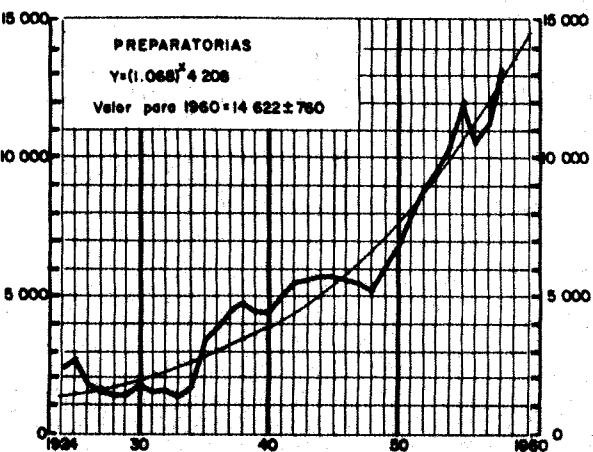
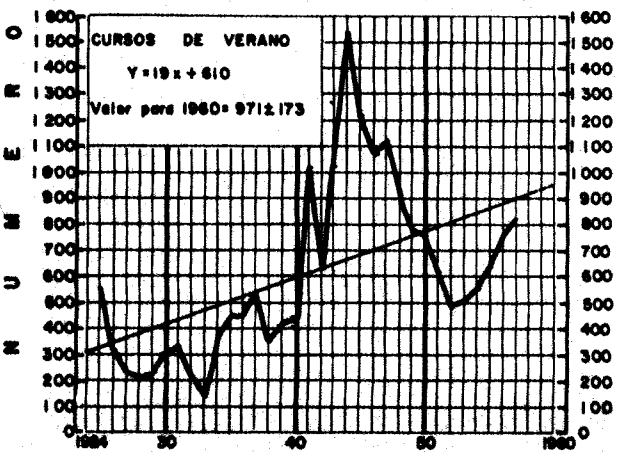
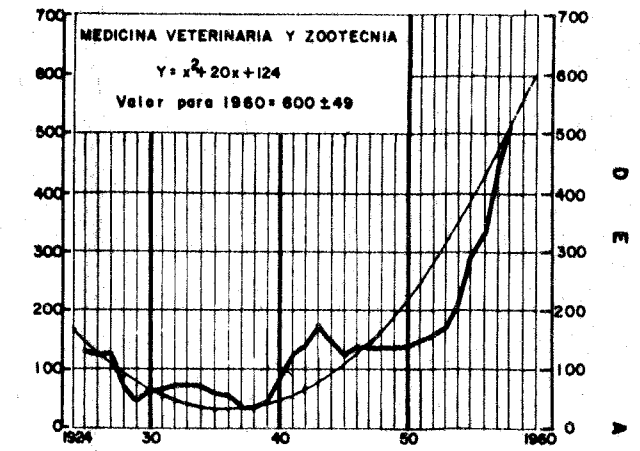
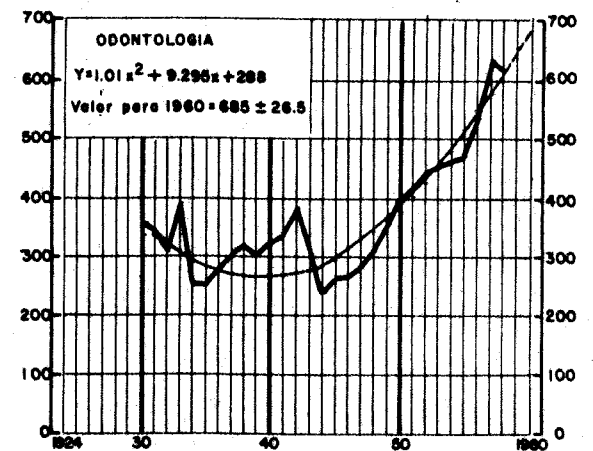
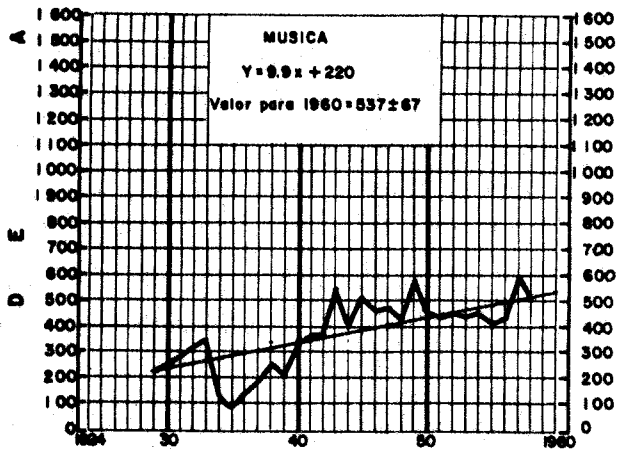
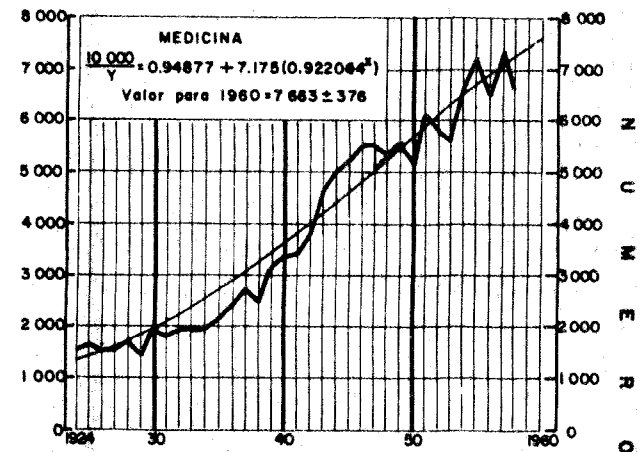
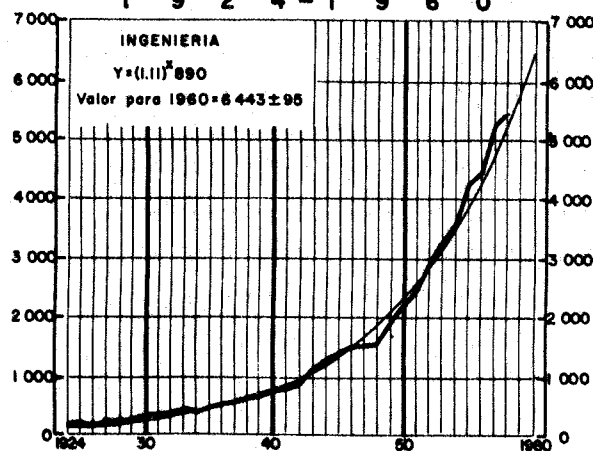
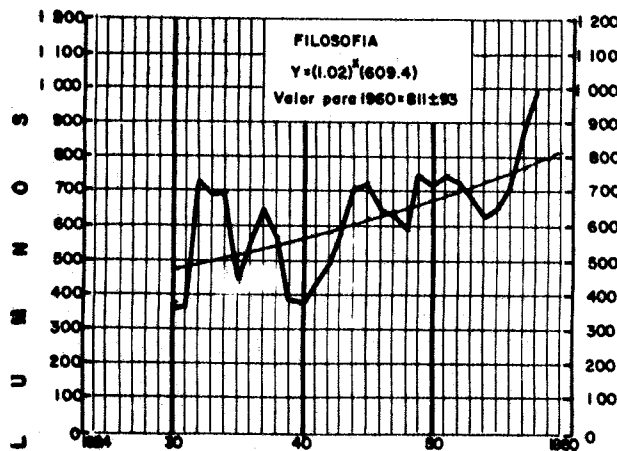
C

D

U. N. A. M.

INSCRIPCIÓN GENERAL

1924-1960



A

B

C

D

UNIVERSIDAD NACIONAL AUTONOMA DE MEXICO
INSCRIPCION GENERAL

CUADRO No. 1

FACULTADES ESCUELAS Y CARRERAS	1924			1925			1926			1927			1928			1929			1930			1931		
	Hombres	Mujeres	Suma	Hombres	Mujeres	Suma	Hombres	Mujeres	Suma	Hombres	Mujeres	Suma	Hombres	Mujeres	Suma	Hombres	Mujeres	Suma	Hombres	Mujeres	Suma	Hombres	Mujeres	Suma
U. N. A. M.	7,985	1,637	9,622	8,141	2,990	11,131	7,476	3,019	10,495	6,155	2,510	8,665	6,153	3,294	9,447	5,514	2,640	8,154	6,812	2,749	9,561	6,928	2,794	9,722
FAC. Y ESC. PROFESIONALES	5,782	1,512	7,294	5,380	2,941	8,321	5,773	2,950	8,723	4,819	2,367	7,186	5,057	3,075	8,132	4,330	2,436	6,766	5,469	2,564	8,033	5,660	2,624	8,284
ESCUELAS PREPARATORIAS	2,203	125	2,328	2,761	49	2,810	1,703	69	1,772	1,336	143	1,479	1,096	219	1,315	1,184	204	1,388	1,343	185	1,528	1,268	170	1,438
ESC. NAL. DE ARQUITECTURA	53		53	42		42	41		41	50		50	47		47	154		154	135		135	334		334
ESC. NAL. DE ARTES PLAST.	1,330	149	1,479	1,421	277	1,698	1,850	220	2,070	1,225	128	1,353	1,132	170	1,302	243	68	311	494	73	567	506	69	575
ESC. NAL. DE C. QUIMICAS	412	242	654	441	157	598	470	148	618	281	85	366	296	97	393	182	115	297	268	97	365	225	82	307
ESC. NAL. DE COMERCIO Y AD.	668	197	865	504	186	690	722	293	1,015	419	200	619	366	175	541	412	127	539	521	206	727	444	181	625
ESC. NAL. DE JURISPRUDENCIA	395	2	397	402	5	407	505		505	438	10	448	551	15	566	809	32	841	913	21	934	1,114	23	1,137
SEC. DE ENFERMERIA Y OBST.																	388	388		479	479		568	568
FAC. DE FILOSOFIA Y LETRAS	157	242	399	216	913	1,129	254	879	1,133	195	606	801	256	705	961	172	439	611	159	210	369	213	156	369
ESC. NAL. DE INGENIERIA	186		186	188	1	189	182	2	184	202	2	204	210	1	211	235	1	236	298	2	300	341	3	344
ESC. NAL. DE MEDICINA	1,519	30	1,549	1,065	582	1,647	1,043	522	1,565	1,198	348	1,546	1,329	382	1,711	1,338	86	1,424	1,814	145	1,959	1,669	174	1,843
ESCUELA SUPERIOR DE MUSICA	972	636	1,608	661	453	1,114	362	622	984	471	756	1,227	413	815	1,228	91	138	229	104	146	250	106	180	286
ESC. NAL. DE ODONTOLOGIA	90	14	104	101	22	123	136	36	172	168	41	209	193	44	237	243	48	291	293	61	354	277	65	342
ESC. NAL. DE MED. VET. Y Z.				129		129	120		120	129		129	68		68	47		47	64		64	69		69
ESC. DE EXPERIMENTACION PEDAGOGICA GALACION GOMEZ												150	470	620	170	337	507	134	338	472				
ESC. NORMAL SUPERIOR															127	447	574	143	505	648	227	804	1,031	
ESCUELA DE VERANO				210	345	555	88	228	316	43	191	234	28	175	203	64	170	234	76	224	300	77	257	334
ESC. DE EDUCACION FISICA												18	26	44	43	40	83	53	57	110	58	62	120	
ESC. NAL. PREPARATORIA DIURNA	2,134	121	2,255	2,527	45	2,572	1,373	64	1,437	1,178	70	1,248	871	80	951	980	96	1,076	840	141	981	905	149	1,054
ESC. NAL. PREPARATORIA NOCTURNA	69		73	234	4	238	330	5	335	158	73	231	225	139	364	204	108	312	503	44	547	363	21	384

UNIVERSIDAD NACIONAL AUTONOMA DE MEXICO
INSCRIPCION GENERAL

CUADRO No. 1

Página 6

FACULTADES ESCUELAS Y CARRERAS	1932			1933			1934			1935			1936			1937			1938			1939		
	Hombres	Mujeres	Suma	Hombres	Mujeres	Suma	Hombres	Mujeres	Suma	Hombres	Mujeres	Suma	Hombres	Mujeres	Suma	Hombres	Mujeres	Suma	Hombres	Mujeres	Suma	Hombres	Mujeres	Suma
U. N. A. M.	7,500	3,058	10558	6,688	2,557	9,245	6,493	1,682	8,175	8,078	2,035	10113	9,258	2,271	11529	10421	2,867	13288	13275	3,826	17101	12603	3,473	16076
<u>FAC. Y ESC. PROFESIONALES</u>	6,244	2,852	9,096	5,573	2,291	7,864	5,169	1,357	6,526	5,227	1,405	6,632	6,086	1,507	7,593	6,877	1,910	8,787	9,627	2,666	12293	9,052	2,500	11552
<u>ESC. PREPARATORIAS</u>	1,256	206	1,462	1,115	266	1,381	1,324	325	1,649	2,851	630	3,481	3,172	764	3,936	3,544	957	4,501	3,648	1,160	4,808	3,551	973	4,524
<u>ESC. NAL. DE ARQUITECTURA</u>	349		349	254		254	116	4	120	217	14	231	265	20	285	292	11	303	269	23	292	236	17	253
<u>ESC. NAL. DE ARTES PLAST.</u>	355	46	401	263	37	300	183	39	222	129	53	182	247	58	305	280	61	341	412	68	480	279	63	342
<u>FACULTAD DE CIENCIAS</u>							12	6	18	21	4	25	50	7	57	69	9	78	45	15	60	43	68	111
<u>ESC. NAL. DE C. QUIMICAS</u>	230	87	317	230	110	340	169	106	275	183	137	320	221	194	415	318	226	544	433	285	718	473	298	771
<u>ESC. NAL. DE COMERCIO Y AD.</u>	500	204	704	440	36	476	235	19	254	260	19	279	322	35	357	481	79	560	939	189	1128	1,006	245	1,251
<u>ESC. NAL. DE JURISPRUDENCIA</u>	1,338	25	1,363	1,082	18	1,100	1,118	15	1,133	1,150	30	1,180	1,199	49	1,248	1,451	124	1,575	1,606	150	1,756	1,482	119	1,601
<u>ESC. NAL. DE ECONOMIA</u>							105	4	109	110	10	120	98	14	112	98	30	128	183	35	218	225	46	271
<u>SEC. DE ENFERMERIA Y OBST.</u>		611	611		622	622		429	429		372	372		305	305		321	321		305	305		276	276
<u>FAC. DE FILOSOFIA Y LETRAS</u>	422	305	727	368	329	697	444	255	699	215	222	437	316	243	559	361	286	647	233	344	577	112	277	389
<u>ESC. NAL. DE INGENIERIA</u>	369	2	371	409	1	410	380	1	381	448	7	453	513	2	515	499	6	505	630	5	635	654	25	679
<u>ESC. NAL. DE MEDICINA</u>	1,853	142	1,995	1,831	84	1,915	1,930	60	1,990	2,078	85	2,160	2,407	79	2,486	2,548	156	2,704	2,139	351	2,490	2,006	200	3,106
<u>ESCUELA SUPERIOR DE MUSICA</u>	120	207	327	129	223	352	53	80	133	33	65	98	59	92	151	70	120	190	91	169	260	65	138	203
<u>ESC. NAL. DE ODONTOLOGIA</u>	250	57	307	238	53	291	206	44	250	205	49	254	216	70	286	222	84	306	213	99	312	191	110	301
<u>ESC. NAL. DE MED. VET. Y Z.</u>	72		72	77		77	70		70	57		57	51		51	38		38	36		36	42	1	43
<u>ESCUELA NORMAL SUPERIOR</u>	266	938	1,204	175	621	796																		
<u>ESCUELA DE VERANO</u>	53	164	217	31	114	145	109	278	387	126	338	464	122	339	461	150	397	547	134	221	355	146	293	439
<u>ESC. DE EDUCACION FISICA</u>	67	64	131	46	43	89	39	17	56															
<u>CENTROS OBREROS</u>																			2,264	407	2,671	1,192	324	1,516
<u>ESC. NAL. PREP. DIURNA</u>	905	174	1,079	761	221	982	915	289	1,204	1,082	354	1,436	1,378	472	1,848	1,641	629	2,270	1,713	666	2,379	1,848	661	2,507
<u>ESC. NAL. PREP. NOCTURNA</u>	351	32	383	354	45	399	409	36	445	572	57	629	741	83	824	805	106	911	833	146	979	748	119	865
<u>ESC. NAL. DE INICIACION UNIVERSITARIA</u>										1,197	219	1,416	1,055	209	1,264	1,098	222	1,320	1,102	348	1,450	959	193	1,152

NOTA.- La Facultad de Ciencias hasta 1938 se llamó Escuela Nacional de Ciencias Fisico-Matemáticas.

UNIVERSIDAD NACIONAL AUTONOMA DE MEXICO
INSCRIPCION GENERAL

CUADRO No. 1

Página 7

FACULTADES ESCUELAS Y CARRERAS	1940			1941			1942			1943			1944			1945			1946			1947		
	Hombres	Mujeres	Suma	Hombres	Mujeres	Suma	Hombres	Mujeres	Suma	Hombres	Mujeres	Suma	Hombres	Mujeres	Suma	Hombres	Mujeres	Suma	Hombres	Mujeres	Suma	Hombres	Mujeres	Suma
U. N. A. M.	13547	3,543	17090	14299	4,127	18426	14931	4,102	19033	17535	4,650	22185	17178	5,061	22239	18193	5,107	23300	17805	4,532	22337	17435	4,409	21844
<u>FACS. Y ESCS. PROFESIONALES</u>	10019	2,606	12625	10176	3,166	13342	10301	3,154	13455	12431	3,674	16105	12368	4,151	16519	13208	4,205	17413	13139	3,667	16806	12818	3,537	16355
<u>ESCUELAS PREPARATORIAS</u>	3,528	937	4,465	4,123	961	5,084	4,630	948	5,578	5,104	976	6,080	4,810	910	5,720	4,985	902	5,887	4,666	865	5,531	4,617	872	5,489
<u>ESC. NAL. DE ARQUITECTURA</u>	256	16	272	276	15	291	316	16	332	420	16	436	391	23	414	447	29	476	431	33	464	468	33	501
Arquitecto	154	9	163	180	11	191	206	11	217	286	8	294	318	19	337	371	25	396	399	27	426	425	30	455
Dib. Aux. del Arq.	102	7	109	96	4	100	110	5	115	134	8	142	73	4	77	76	4	80	32	4	36	43	3	46
Alumnos Especiales																				2	2			
<u>ESC. NAL. DE ARTES PLAST.</u>	358	53	411	370	51	421	344	43	387	410	42	452	346	45	391	412	48	460	295	62	357	331	79	410
M. en Artes Plásticas	58	22	80	57	23	80	64	18	82	100	9	109	81	20	101	86	23	109	86	31	117	79	29	108
Cursos para Obreros	231	15	246	237	16	253	242	5	247	292	12	304	238	8	244	289	11	300	184	18	202	205	14	219
Materias Aisladas	69	16	85	76	12	88	38	20	58	18	21	39	29	17	46	37	14	51	25	13	38	47	36	83
<u>FACULTAD DE CIENCIAS</u>	55	61	116	58	50	108	47	47	94	69	48	117	66	55	121	61	54	115	85	53	138	77	48	125
M. en C. Matemáticas	6	16	22	14	7	21	25	10	35	22	13	35	18	15	33	17	11	28	13	5	18	20	6	26
M. en C. Físicas		5	5	3		3	12		12	11	1	12	9	2	11	2	1	3	10	3	13	23	5	28
M. en C. Biológicas	31	8	39	8	31	39	4	33	37	6	27	33	8	31	39	12	26	38	13	23	36	12	34	46
M. en C. Químicas													2		2				2		2			
M. en C. Geológicas		4	4	14		14																		
M. en C. Geográficas	9	3	12	2	6	8																		
M. en C. Astronómicas										1		1	2		2	1		1						
D. en C. Biológicas		4	4							1		1	3	4	7	5	8	13	3	5	8			
D. en C. Matemáticas										3	1	4	1		1	7	2	9	6	6	12			
D. en C. Físicas																1		1	3		3			
Dr. en C. Químicas										3		3												
Prof. de Matemáticas en Esc. Sec. y Prep.	5		5	1	4	5		3	3		1	1												
Actuario																			4		4	4		4
Alumnos Especiales		3	3	3	1	4	1	1	2	13		13	13	2	15	12	3	15	18	4	22	18	3	a)21
Materias Aisladas	4	18	22	13	1	14	5		5	9	5	14	10	1	11	4	3	7	13	7	20			
<u>ESC. NAL. DE C. QUIMICAS</u>	507	303	810	504	261	765	506	274	780	526	285	811	521	283	784	577	338	915	547	329	876	565	326	891
Ingeniero Química	292	23	315	254	17	271	253	15	268	272	9	281	248	5	253	248		268	299		299	335	1	336

UNIVERSIDAD NACIONAL AUTONOMA DE MEXICO
INSCRIPCION GENERAL

CUADRO No. 1

Página 8

FACULTADES ESCUELAS Y CARRERAS	1940			1941			1942			1943			1944			1945			1946			1947		
	Hombres	Mujeres	Suma	Hombres	Mujeres	Suma	Hombres	Mujeres	Suma	Hombres	Mujeres	Suma	Hombres	Mujeres	Suma	Hombres	Mujeres	Suma	Hombres	Mujeres	Suma	Hombres	Mujeres	Suma
Químico	119	30	149	156	26	182	133	26	159	137	29	166	139	37	176	162	53	215	145	69	214	139	64	203
Quím. Farm. y Biol.	85	249	334	80	218	298	91	233	324	86	247	333	71	221	292	56	285	341	44	260	304	34	259	293
Ens. Metalurgista (b)	11	1	12	14		14	29		29	31		31	63		63	91		91	59		59	57	2	59
ESC. NAL. DE COMERCIO Y AD.	1,089	280	1,369	1,116	326	1,442	1,188	317	1,505	1,562	387	1,949	1,387	353	1,740	1,570	357	1,927	1,525	311	1,836	1,353	244	1,597
Cont. Púb. y Aud.	995	149	1,144	1,029	191	1,220	1,051	167	1,218	1,411	212	1,623	1,273	192	1,465	1,480	205	1,685	1,505	273	1,778	1,353	244	1,597
Contador de Comercio	84	126	210	78	129	207	129	145	274	145	167	312	103	154	257	79	151	230	20	38	58			
Actuario	4		4	7	1	8	2	1	3	1		1	1		1									
Oyente y Alumnos Esp.																10	1	11						
Cursos Libres	6	5	11	2	5	7	6	4	10	5	8	13	10	7	17	1		1						
ESC. NAL. DE JURISPRUDENCIA	1,708	170	1,878	1,734	229	1,963	1,771	250	2,021	2,197	320	2,517	1,945	275	2,220	2,165	265	2,430	2,056	246	2,302	1,930	207	2,137
Lic. en Derecho	1,705	133	1,838	1,733	177	1,910	1,771	189	1,960	2,197	233	2,430	1,945	225	2,170	2,165	214	2,379	2,056	204	2,260	1,930	176	2,106
Trabajador Social	3	37	40	1	52	53		61	61		87	87		50	50		51	51		42	42	31	31	
ESC. NAL. DE ECONOMIA																								
Lic. en Economía	250	51	301	226	70	296	225	69	294	275	80	355	279	85	364	244	74	318	316	65	381	243	45	288
ESC. NAL. DE ENF. Y OBST.		331	331		368	368		422	422		498	498		514	514		526	526		501	501		444	444
Enfermera		265	265		302	302		356	356		383	383		393	393		387	387		371	371		272	272
Partera		66	66		66	66		66	66		115	115		121	121		137	137		130	130		172	172
Materias Libres																	2	2						
FAC. DE FILOSOFIA Y LETRAS	116	256	372	140	292	432	152	341	493	186	397	583	191	526	717	216	510	726	196	449	645	193	441	634
M. en Filosofía	26	12	c) 38	29	11	c) 40	23	11	34	27	14	41	31	19	50	35	20	55	32	12	44	27	18	45
M. en Letras	8	65	73																					
M. en Psicología	3	3	6	3	6	11	13	19	32	4	19	23	5	18	23	6	7	13	16	7	23	8	24	32
M. en L. y L. Mod.				6	26	32	14	25	39	8	31	39	10	33	43	7	36	43	7	26	33	6	31	37
M. en L. y L. Esp.				8	70	75	9	79	88	14	80	94	14	95	109	20	116	136	14	104	118	14	84	98
M. en L. y L. Clás.				3	4	7	1	5	6	3	7	10		2	2	1	1	2	6	3	9	7	2	9
M. en C. Históricas	22	65	d) 87																					
M. en Hist. Universal Moderna y Contemp.				7	28	35	13	25	38	6	14	20												
M. en Hist. Antigua y Medieval				5	26	31	4	27	31	2	23	25							12	70	82			
M. en Hist. de México				7	25	32	3	18	21	6	18	24	16	26	42	18	32	50	11	35	46	11	27	38

UNIVERSIDAD NACIONAL AUTONOMA DE MEXICO
INSCRIPCION GENERAL

CUADRO No. 1

FACULTADES ESCUELAS Y CARRERAS	1940			1941			1942			1943			1944			1945			1946			1947		
	Hombres	Mujeres	Suma	Hombres	Mujeres	Suma	Hombres	Mujeres	Suma	Hombres	Mujeres	Suma	Hombres	Mujeres	Suma	Hombres	Mujeres	Suma	Hombres	Mujeres	Suma	Hombres	Mujeres	Suma
M. en Hist. General										8	32	40	10	63	73	15	53	68				9	54	63
M. en Hist. Antigua y Arqueol.							1		1															
M. en C. de la Educ.							29	108	137	2	54	56		16	16		27	27	2	25	27		26	26
M. en Geografía										6	5	11	7	7	14	6	11	17	4	14	18	3	13	16
M. en Arte Teatral																	2	2						
M. en Hist. del Arte																	1	1	2		1	1		
Doctor				3	15	18																		
Dr. en Filosofía							1	1	2	5		5	7	1	8	4	2	6	1		1	4	2	6
Dr. en Letras								9	9	4	8	12	6	4	10		13	13	2	16	18	2	15	17
Dr. en Historia							2	9	11	1	6	7	1	2	3	2	2	4	2	7	9		6	6
Dr. en Antropología							1		1													1	1	2
Dr. en Psicología																								
Dr. en Geografía																			1	2	3			
Arte Dramático																						1		1
Alumnos Especiales	40	75	115	48	50	98	23		23	70	63	133	57	204	261	85	146	231	53	87	140	82	101	183
Materias Aisladas	17	36	53	24	29	53	15	5	20	20	23	43	27	36	63	16	41	57	33	40	73	18	37	55
ESC. NAL. DE INGENIERIA	687	18	705	798	12	810	916	18	934	1,116	6	1,122	1,316	10	1,326	1,432	9	1,441	1,502	11	1,513	1,533	10	1,543
Ingeniero Civil	545	10	555	610	8	618	689	7	696	880	6	886	1,001	8	1,009	1,051	7	1,058	1,049	10	1,059	1,080	8	1,088
Ing. Mec. Elect.	36		36	53		53	81		81	109		109	147		147	179	1	180	191		191	195		195
Ing. de Minas y Metal.	39		39	52		52	48		48	46		46	45		45	40		40	58		58	55		55
Ing. Petrolero	38		38	37		37	31		31	29		29	53		53	48		48	66		66	57		57
Ing. Top. e Hid.	13		13	22		22	34		34	38		38	48	1	49	35		35	37		37	46	1	47
Ing. Municipal y Sanit.	4		4	3		3	1		1	4		4	11		11	11		11	23		23	35		35
Geólogo							10		10	7		7	9	1	10	16	1	17	26	1	27	19		19
Aeronáuta																34		34	49		49	42	1	43
Al. Esp. y Mat. Ais.	11	8	19	19	4	23	21	11	32	2		2	2		2	18		18			4			4
Oyentes	1		1	2		2	1		1	1		1							3		3			
ESC. NAL. DE MEDICINA																								
Médico Cirujano	3,092	261	3,353	3,210	272	3,482	3,458	412	3,870	4,318	382	4,700	4,806	225	5,031	4,861	420	5,281	5,100	460	5,560	4,837	675	5,512
ESC. NAL. DE MÚSICA																								
Cantante	6	16	22	11	29	40	5	12	17	18	22	40	1	4	5	5	10	15	4	6	10	2	12	14

UNIVERSIDAD NACIONAL AUTONOMA DE MEXICO
INSCRIPCION GENERAL

CUADRO No. 1

Página 10

FACULTADES ESCUELAS Y CARRERAS	1940			1941			1942			1943			1944			1945			1946			1947		
	Hombres	Mujeres	Suma	Hombres	Mujeres	Suma	Hombres	Mujeres	Suma	Hombres	Mujeres	Suma	Hombres	Mujeres	Suma	Hombres	Mujeres	Suma	Hombres	Mujeres	Suma	Hombres	Mujeres	Suma
Cellista	2		2	4		4	1		1	1	1	2	1		1				1	1				
Compositor	5		5	2	1	3	2	4	6	2	1	3	4		4	2	1	3	2		2	3	1	4
Clarinetista	2		2												3		3	2		2	1			1
Contrabajista	3		3	6		6	2		2	3		3												
Flautista	1		1	2		2	1		1	2		2	1		1		1							
Folklorista	1	5	6				1	2	3		1	1		1	1		1							
Pianista	21	106	127	14	77	91	44	79	123	37	97	134	28	98	126	21	80	101	33	107	140	24	92	116
Trompetista				3		3	1		1	1		1			1		1				1			1
Violinista	11	4	15	12	5	17	7	8	15	15	10	25	5	2	7	6	5	11	6	2	8	12	1	13
Boq. Circ. y Caña													1		1									
Cursos Infantiles	26	39	65	45	69	114	39	69	108	56	85	141	32	68	100	36	73	109	33	64	97	22	49	71
Cursos Noct. p. Obreros	61	19	80	55	18	73	50	34	84	97	55	152	75	44	119	105	48	153	78	37	115	71	49	120
Materias Libres	8	6	14	11	7	18	4	12	16	12	34	46	15	20	35	43	70	113	24	66	90	47	102	149
ESC. NAL. DE ODONTOLOGIA																								
Cirujano Dentista	186	133	319	182	149	331	159	124	283	177	127	304	138	97	235	152	112	264	156	107	263	183	100	283
ESC. NAL. DE MED. VET. Y Z																								
Médico Veterinario	84	7	91	122	4	126	136	3	139	171	5	176	135	5	140	115	4	119	129	4	133	129	4	133
ESCUELA DE GRADUADOS																								
Ciencia Sanitaria																						233	22	255
Cursos de Biología																						23		23
Cursos de Matemáticas																						4	2	6
Cursos de Geología																						6	2	8
Cursos de Física																						5	1	6
Dermatología																						6	1	7
Endocrinología																						7	3	10
Enf. Infecciosas																						23	1	24
Enf. de Hígado y Vías Biliares																						13	1	14
Enfermedades Tropicales																						8		8
Fisiología																						16	1	17
Ginecología y Obst.																						8		8
Ingeniería																						31	6	37
																						4		4

CUADRO No. 1

FACULTADES ESCUELAS Y CARRERAS	1940			1941			1942			1943			1944			1945			1946			1947			
	Hombres	Mujeres	Suma	Hombres	Mujeres	Suma	Hombres	Mujeres	Suma	Hombres	Mujeres	Suma	Hombres	Mujeres	Suma	Hombres	Mujeres	Suma	Hombres	Mujeres	Suma	Hombres	Mujeres	Suma	
Malariología																						14		14	
Oftalmología																							15		15
Pediatría																							24	2	26
Química																							5		5
Radiología																							7	2	9
Urología																							14		14
<u>ESCUELA DE VERANO</u>	196	255	451	366	656	1,022	188	440	628	370	652	1,022	203	1,336	1,539	166	1,048	1,214	394	689	1,083	560	553	1,113	
<u>CENTROS OBREROS</u>	1,288	216	1,504	909	205	1,114	738	158	896	390	123	513	481	102	583	568	124	692	225	64	289				
<u>ESC. NAL. PREP. DIURNA (4o. y 5o.)</u>	1,903	622	2,525	2,276	640	2,916	2,543	633	3,176	2,730	604	3,334	2,297	579	2,876	2,308	567	2,875	1,933	530	2,463	1,919	564	2,483	
<u>ESC. NAL. PREP. NOCTURNA (4o. y 5o.)</u>	730	124	854	1,067	129	1,196	1,250	117	1,367	1,224	122	1,346	1,286	128	1,414	1,407	105	1,512	1,510	118	1,628	1,457	99	1,556	
<u>ESC. NAL. PREPARATORIA (1o. y 3o.)</u>	895	191	1,086	780	192	972	837	198	1,035	1,150	250	1,400	1,227	203	1,430	1,270	230	1,500	1,223	217	1,440	1,241	209	1,450	
NOTAS:	a).- Incluye alumnos de Materias Aisladas b).- En 1941 se le asigna Químico Metalúrgico c).- Incluye especialidad Ciencias de la Educación d).- Abarca todas las especialidades.																								

CUADRO No. 1

FACULTADES ESCUELAS Y CARRERAS	1948			1949			1950			1951			1952			1953			1954			1955		
	Hombres	Mujeres	Suma	Hombres	Mujeres	Suma	Hombres	Mujeres	Suma	Hombres	Mujeres	Suma	Hombres	Mujeres	Suma	Hombres	Mujeres	Suma	Hombres	Mujeres	Suma	Hombres	Mujeres	Suma
U. N. A. M.	17,165	4080	21245	19748	4348	24097	20374	4,555	24929	22944	4644	27588	24103	4,996	29099	25234	5,044	30278	28048	5380	33428	30948	6,146	37094
FAC. Y ESC. PROFESIONALES	12,719	3240	15959	14595	3436	18031	14593	3,553	18146	16120	3534	19654	16571	3,628	20199	16965	3,663	20628	19086	3944	23030	20887	4,188	25075
ESCUELAS PREPARATORIAS	4,446	840	5,286	5,154	912	6,066	5,781	1,002	6,783	6,824	1110	7,934	7,532	1,368	8,900	8,269	1,381	9,650	8,962	1436	10398	10061	1,958	12019
ESC. NAL. DE ARQUITECTURA	527	36	563																					
Arquitecto	508	33	541	696	36	732	794	43	837	868	45	913	1,023	47	1,070	1,042	43	1,085	1,300	68	1,368	1,519	91	1,610
Dibujante Auxiliar	19	3	22																					
ESC. NAL. DE ARTES PLAST.	351	65	416	398	82	480	439	87	526	443	97	540	430	107	537	431	113	544	619	96	715	501	92	593
M. en Artes Plásticas	89	26	115						267			258			277			239			292			
Cursos para Obreros	262	39	301																					
Alumnos Especiales									83			95			67			65			84			
Dibujo Publicitario									176			187			193			240			339			
FACULTAD DE CIENCIAS	92	35	127	88	53	142	69	56	125	84	41	125	88	54	142	74	48	122	99	76	175	121	82	203
Matemático	38	1	37			35															25			28
M. en C. Físicas	19	2	21																					86
Biólogo	12	28	40			53																		22
Físico Teórico						26																		13
Actuario	5		5			7																		14
Físico Experimental						21																		15
Doctorado																								5
Alumnos Especiales	20	4	24																					
ESC. NAL. DE C. POL. Y SOC										129	13	142	235	23	258	226	67	293	236	104	340	198	92	290
Lic. en C. Dip.												76			149			186			213			
Lic. en C. Pol.												23			43			36			37			
Lic. en C. Sec.												3			18			25			45			
Lic. en Periodismo												33			46			39			44			
Consul															2			1			1			
No Disponible												7						6						
ESC. NAL. DE C. QUIMICAS	602	345	947	1,094	334	1,428	816	392	1,208	873	440	1,313	937	440	1,377	946	484	1,430	818	564	1,482	1,088	629	1,717
Ingeniero Químico	402	5	407			690			537			539			574			644			678			
Químico	134	79	213			321			349			357			374			409			413			

UNIVERSIDAD NACIONAL AUTONOMA DE MEXICO
INSCRIPCION GENERAL

CUADRO No. 1

FACULTADES ESCUELAS Y CARRERAS	1948			1949			1950			1951			1952			1953			1954			1955		
	Hombres	Mujeres	Suma	Hombres	Mujeres	Suma	Hombres	Mujeres	Suma	Hombres	Mujeres	Suma	Hombres	Mujeres	Suma	Hombres	Mujeres	Suma	Hombres	Mujeres	Suma	Hombres	Mujeres	Suma
Quím. Farm. y Biól.	32	260	292			397			306			397			388			361			380			
Químico Metalúrgico	34	1	35			20			16			20			9			16			13			
No Disponible															32									
<u>ESC. NAL. DE COMERCIO Y AD.</u>																								
Cont. Púb. y Aud.	1,260	237	1,497	1,542	257	1,799	1,765	305	2,070	1,588	291	1,879	1,360	277	1,637	1,368	296	1,664	1,352	309	1,661	1,085	238	1,323
<u>FACULTAD DE DERECHO</u>	1,876	208	2,084	2,082	217	2,299	2,384	253	2,637	2,625	274	2,899	2,691	291	2,982	3,105	273	3,378	3,287	322	3,609	3,593	428	4,021
Lic. en Derecho	1,876	156	2,032			2,239			2,456			2,699			2,865			3,255			3,482			
Doctorado en Derecho									131			140			63			63			66			
Trabajador Social		52	52			60			50			60			54			60			61			
<u>ESC. NAL. DE ECONOMIA</u>																								
Lic. en Economía	234	52	286	320	92	412	300	57	357	277	58	335	334	56	390	328	75	403	396	87	483	510	107	617
<u>ESC. NAL. DE ENF. Y OBST.</u>		416	416		430	430		417	417		424	424		428	428		411	411		397	397		326	326
Enfermera		261	261			283			275			284			265			268			262			
Partera		155	155			147			142			140			141			142			135			
No Disponible															22			1						
<u>FAC. DE FILOSOFIA Y LETRAS</u>	197	399	596	262	479	741	259	457	716	297	451	748	268	460	728	223	461	684	203	426	629	241	508	749
M. en Filosofía	35	12	47			50			69			44			46			50			63			69
M. en Letras															62			6			143			
M. en Psicología	15	44	59			91			196			111			181			135						163
M. en L. y L. Mod.	6	34	40			47			47			42			14			52			6			1
M. en Leng. y Lit. Esp	20	73	93			103						84			106			81			86			
M. en L. y L. Clás.	8	4	12			15			14			13			16			17			13			22
M. en Letras Fran.																					4			8
M. en Letras Ing.																					34			36
M. en Letras Esp.																								113
M. en Letras Alem.																								1
M. en Hist. Univ.						140			122			103			132			96			131			154
M. en Hist. de México	10	35	45																					
M. en Hist. General	12	58	70																					
M. en Pedagogía	1	21	22			17			14			4			2			2						17
M. en Geografía	4	12	16			18			18			10			15			12			23			26

UNIVERSIDAD NACIONAL AUTONOMA DE MEXICO
INSCRIPCION GENERAL

CUADRO No. 1

Página 6

FACULTADES ESCUELAS Y CARRERAS	1948			1949			1950			1951			1952			1953			1954			1955			
	Hombres	Mujeres	Suma	Hombres	Mujeres	Suma	Hombres	Mujeres	Suma	Hombres	Mujeres	Suma	Hombres	Mujeres	Suma	Hombres	Mujeres	Suma	Hombres	Mujeres	Suma	Hombres	Mujeres	Suma	
ESC. NAL. PREPARATORIA (1o. y 3o.)	1,260	198	1,458	1,395	257	1,652	1,661	317	1,978	1,785	362	2,147													
ESC. NAL. PREPARATORIA # 1													3,106	853	3,959	3,031	678	3,709	2,621	690	3,311	2,841	791	3,632	
ESC. NAL. PREPARATORIA # 2													2,045	345	2,390	2,541	426	2,967	2,832	289	3,121	2,807	535	3,342	
ESC. NAL. PREPARATORIA # 3													2,381	170	2,551	2,079	198	2,277	1,531	139	1,670	1,582	165	1,747	
ESC. NAL. PREPARATORIA # 4																618	77	695	961	146	1,107	1,074	170	1,244	
ESC. NAL. PREPARATORIA # 5																			1,017	172	1,189	1,757	297	2,054	

UNIVERSIDAD NACIONAL AUTÓNOMA DE MÉXICO
INSCRIPCIÓN GENERAL

CUADRO No. 1

Página 17

FACULTADES ESCUELAS Y CARRERAS	1956			1957			1958																		
	Hombres	Mujeres	Suma	Hombres	Mujeres	Suma	Hombres	Mujeres	Suma	Hombres	Mujeres	Suma	Hombres	Mujeres	Suma	Hombres	Mujeres	Suma	Hombres	Mujeres	Suma	Hombres	Mujeres	Suma	
U. N. A. M.	31,350	6,409	37759	34957	7,177	42134	37112	7,682	44794	(*)															
<u>FAC. Y ESC. PROFESIONALES</u>	22,392	4,764	27156	25586	5,331	30917	26105	5,515	31620	(*)															
<u>ESCUELAS PREPARATORIAS</u>	8,958	1,645	10603	9,371	1,846	11217	11007	2,167	13174																
<u>ESCUELA NACIONAL DE ARQUIT.</u>	1,806	109	1,915	2,052	136	2,188	2,583	165	2,748																
Arquitecto						2,150																			
No Disponibles						38																			
<u>ESC. NAL. DE ARTES PLAST.</u>	566	81	647	683	80	763	667	79	746																
M. en Artes Plást.			158			221																			
M. en Artes Plásticas Pintura)									205																
M. en Artes Plásticas Escultura)									40																
Dibujo Publicitario			415			509			474																
Relieve en Metales									2																
Talla en Madera									5																
Grabado									17																
Optativas									3																
Alumnos Especiales			74			33																			
<u>FACULTAD DE CIENCIAS</u>	206	135	341	320	163	483	332	198	530																
Actuario			33			44			55																
Astrónomo			5			13			3																
Biólogo			146			178			212																
Físico Experimental			54			90			125																
Físico Teórico			42			69			71																
Matemático			42			63			55																
Dr. en Biología									3																
Dr. en Física									1																
Dr. en Matemáticas									5																
Doctorado			6			26																			
No Disponibles			13																						
<u>ESC. NAL. DE C. POL. Y SOC.</u>	267	117	384	245	100	345	299	108	407																
Lic. en C. Diplomáticas			236						211																

(*) Incluye Cursos de Verano

C U A D R O N U M E R O 2

C A L I D A D E S C O L A R

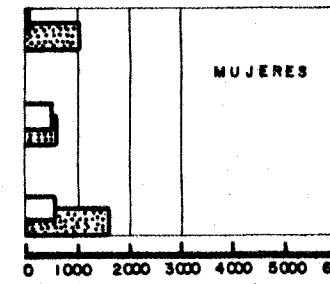
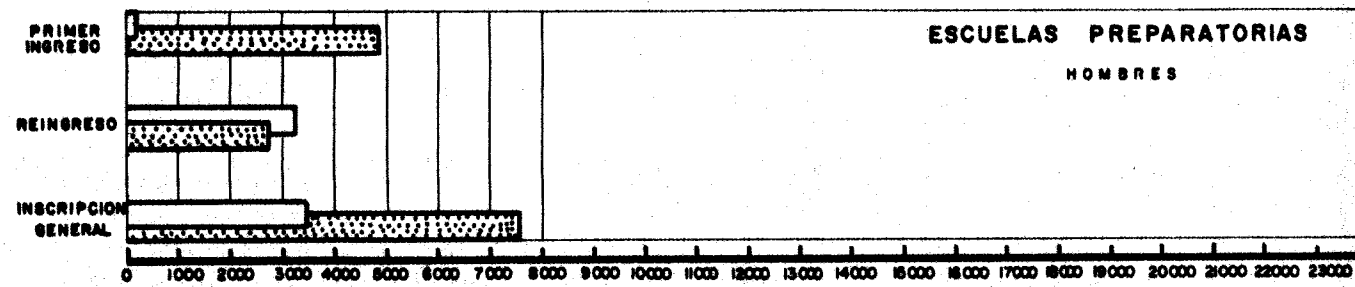
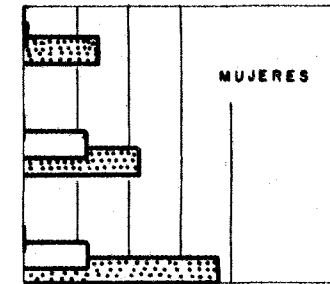
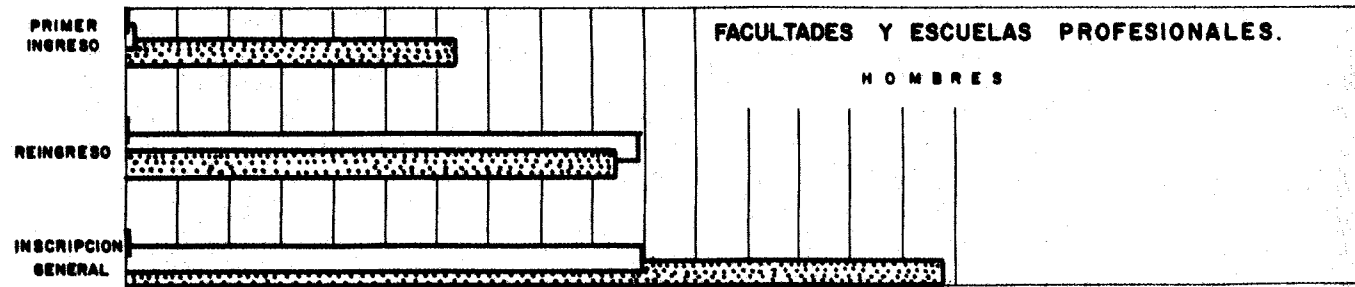
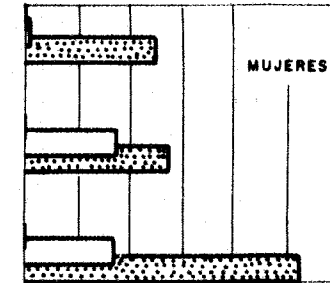
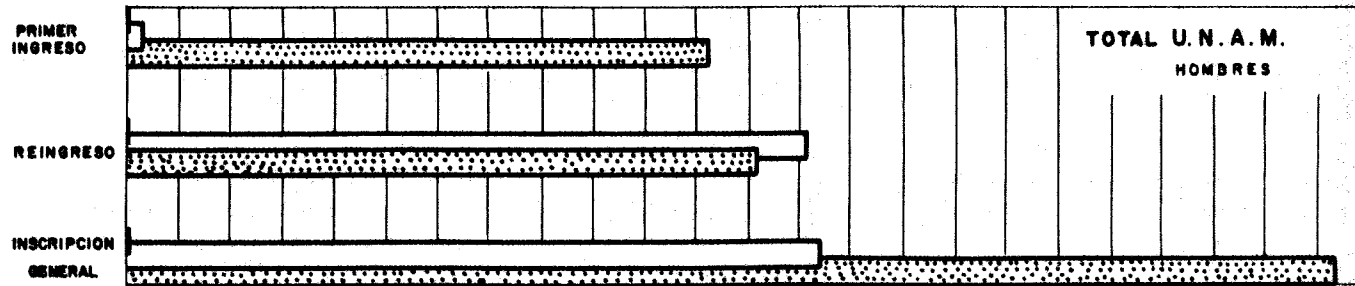
Primer Ingreso - Reingreso - Total

1 9 5 8

U. N. A. M.

CALIDAD ESCOLAR.

INSCRIPCION 1958.



0 1000 2000 3000 4000 5000 6000 7000 8000 9000 10000 11000 12000 13000 14000 15000 16000 17000 18000 19000 20000 21000 22000 23000 24000

N U M E R O D E A L U M N O S.

REGULARES [diagonal lines]
 IRREGULARES [horizontal lines]
 ESPECIALES [solid black]

ESCALA: 1cm. = 1000 alumnos

INSCRIPCIÓN 1958

Página 21

CALIDAD ESCOLAR
(Porcientos)

FACULTADES Y ESCUELAS.	Hombres			Mujeres			Total de Hombres y Mujeres		
	Reg.	Irreg.	Esp.	Reg.	Irreg.	Esp.	Reg.	Irreg.	Esp.
	(1)	(2)	(3)	(4)	(5)	(6)	(7)	(8)	(9)
U. N. A. M.	63.4	36.4	0.2	74.5	25.1	0.4	65.2	34.6	0.2
FACULTADES Y ESCUELAS PROFESIONALES	61.2	38.5	0.3	74.6	24.8	0.6	63.4	36.3	0.3
ESCUELAS PREPARATORIAS	68.6	31.4	-	74.2	25.8	-	69.6	30.4	-
Escuela Nacional de Arquitectura	46.8	53.2	-	43.0	57.0	-	46.5	53.5	-
Primer año	99.1	0.9	-	98.5	1.5	-	99.0	1.0	-
Segundo año	6.6	93.4	-	7.0	93.0	-	7.0	93.0	-
Tercer año	13.0	87.0	-	3.3	96.7	-	12.3	87.7	-
Cuarto año	11.5	88.5	-	9.5	90.5	-	11.4	88.6	-
Quinto año	7.8	92.2	-	-	100.0	-	7.5	92.5	-
Escuela Nacional de Artes Plásticas	72.6	22.2	5.2	84.8	12.7	2.5	73.9	21.2	4.9
Facultad de Ciencias	89.5	9.9	0.6	90.4	9.1	0.5	89.8	9.6	0.6
Esc. Nal. de Ciencias Políticas y Sociales	82.6	15.7	1.7	87.0	13.0	-	83.8	15.0	1.2
Escuela Nacional de Ciencias Químicas	72.6	27.4	-	74.3	25.7	-	73.2	26.8	-
Escuela Nacional de Comercio y Admón.	74.1	25.9	-	76.4	23.6	-	74.5	25.5	-
Facultad de Derecho	61.9	38.0	0.1	73.3	26.7	-	63.3	36.6	0.1
Escuela Nacional de Economía	57.7	42.0	0.3	65.5	34.5	-	59.1	40.7	0.2
Primer año	99.0	0.3	0.7	100.0	-	-	99.1	0.3	0.6
Segundo año	34.1	65.9	-	44.4	55.6	-	36.1	63.9	-
Tercer año	33.6	66.4	-	55.6	44.4	-	36.2	63.8	-
Cuarto año	40.2	59.8	-	40.9	59.1	-	40.4	59.6	-
Quinto año	47.1	52.9	-	52.9	47.1	-	48.0	52.0	-
Escuela Nal. de Enfermería y Obstetricia	67.0	33.0	-	96.0	4.0	-	95.6	4.4	-
Facultad de Filosofía y Letras	69.1	25.9	5.0	69.2	27.4	3.4	69.2	26.9	3.9
Escuela Nacional de Ingeniería	44.8	55.1	0.1	41.2	58.8	-	44.7	55.2	0.1
Ingeniero Civil	28.9	71.1	-	14.3	85.7	-	28.9	71.1	0.0
Escuela Nacional de Medicina	66.7	33.3	-	71.4	28.6	-	67.4	32.6	-
Primer año	99.9	0.1	-	100.0	-	-	99.9	0.1	-
Segundo año	47.7	52.3	-	47.3	52.7	-	47.6	52.4	-
Tercer año	48.0	52.0	-	54.1	45.9	-	48.8	51.2	-
Cuarto año	71.6	28.4	-	77.8	22.2	-	72.3	27.7	-
Quinto año	51.1	48.9	-	58.8	41.2	-	52.0	48.0	-
Sexto año	80.9	19.1	-	87.8	12.2	-	81.7	18.3	-
Escuela Nacional de Música	76.7	21.4	1.9	79.2	20.1	0.7	78.2	20.6	1.2
Escuela Nacional de Odontología	71.5	28.5	-	76.1	23.9	-	72.9	27.1	-
Esc. Nal. de Medicina Veterinaria y Z.	83.9	16.1	-	92.3	7.7	-	84.3	15.7	-
Escuela Nacional Preparatoria No. 1.	74.7	25.3	-	80.7	19.3	-	76.3	23.7	-
Escuela Nacional Preparatoria No. 2.	59.4	40.6	-	61.5	38.5	-	59.7	40.3	-
Escuela Nacional Preparatoria No. 3.	61.6	38.4	-	58.8	41.2	-	61.3	38.7	-
Escuela Nacional Preparatoria No. 4.	76.7	23.3	-	83.6	16.4	-	78.1	21.9	-
Escuela Nacional Preparatoria No. 5.	74.2	25.8	-	79.5	20.5	-	74.9	25.1	-

UNIVERSIDAD NACIONAL AUTONOMA DE MEXICO

INSCRIPCION 1968

CALIDAD ESCOLAR

CUADRO NO. 2

CARRERA Y AÑOS	PRIMER INGRESO							REINGRESO							INSCRIPCION GENERAL							TOTAL GENE- RAL	
	HOMBRES			MUJERES			SUMA PRIMER INGRESO	HOMBRES			MUJERES			SUMA REIN- GRESO	HOMBRES			TOTAL HOMBRES	MUJERES				TOTAL MUJERES
	REG.	IRREG.	ESP.	REG.	IRREG.	ESP.		REG.	IRREG.	ESP.	REG.	IRREG.	ESP.		REG.	IRREG.	ESP.		REG.	IRREG.	ESP.		
U. N. A. M. (*)	11160	290	44	2 513	38	26	14 071	12172	13095	30	2 802	1 752	2	29 853	23332	13385	74	36 791	5 315	1 790	28	7 133	43 924
FAC. Y ESCS. PROFESIONALES(*)	6 306	115	44	1 496	9	26	7 996	9 471	9 818	30	2 211	1 222	2	22 754	15777	9 933	74	25 784	3 707	1 231	28	4 966	30 750
ESCUELAS PREPARATORIAS	4 854	175		1 017	29		6 075	2 701	3 277		591	530		7 099	7 555	3 452		11 007	1 608	559		2 167	13 174
✓ESC. NAL. DE ARQUITECTURA	688	4		46			738	520	1 371		25	94		2 010	1 208	1 375		2 583	71	94		165	2 748
Arquitecto																							
Primero	685			46			731	379	10		19	1		409	1 064	10		1 074	65	1		66	1 140
Segundo	1	4					5	42	607		3	40		692	43	611		654	3	40		43	697
Tercero	2						2	55	383		1	29		468	57	383		440	1	29		30	470
Cuarto								36	277		2	18		334	36	277		313	2	19		21	334
Quinto								8	94			5		107	8	94		102		5		5	107
✓ESC. NAL. DE ARTES PLASTICAS	274		7	39		1	321	210	148	28	28	10	1	425	484	148	35	667	67	10	2	79	746
Maestro en Artes Plásticas (Pintura)	61		4	24		1	90	49	35	14	14	3		115	110	35	18	163	38	3	1	42	205
Primero	61		4	24		1	90	11	3	4	5			23	72	3	8	83	29		1	30	113
Segundo								12	21	2	4	1		40	12	21	2	35	4	1		5	40
Tercero								13	6	5	3	2		29	13	6	5	24	3	2		5	29
Cuarto								8	1	3	2			14	8	1	3	12	2			2	14
Quinto								5	4					9	5	4		9					9
Maestro en Artes Plásticas(Escultura)	7						7	16	3	13			1	33	23	3	13	39			1	1	40
Primero	7						7								7			7					7
Segundo								8	1	11				20	8	1	11	20					20
Tercero								2	2	1			1	6	2	2	1	5			1	1	6
Cuarto								3		1				4	3		1	4					4
Quinto								3						3	3			3					3

(*) No se incluye Cursos de Verano.

UNIVERSIDAD NACIONAL AUTONOMA DE MEXICO

INSCRIPCION 1958

CALIDAD ESCOLAR

CUADRO NO. 2

CARRERA Y AÑOS	PRIMER INGRESO						REINGRESO						INSCRIPCION GENERAL						TOTAL GENE- RAL				
	HOMBRES			MUJERES			SUMA PRIMER INGRESO	HOMBRES			MUJERES			SUMA REIN- GRESO	TOTAL HOMBRES	MUJERES				TOTAL MUJERES			
	REG.	IRREG.	ESP.	REG.	IRREG.	ESP.		REG.	IRREG.	ESP.	REG.	IRREG.	ESP.			REG.	IRREG.	ESP.					
Dibujo Publicitario	203		2	14			219	130	108	1	11	5		255	333	108	3	444	25	5		30	474
Primero	203		2	14			219	26	1		3			30	229	1	2	232	17			17	249
Segundo								11	66	1	2	3		83	11	66	1	78	2	3		5	83
Tercero								59	31		3	1		94	59	31		90	3	1		4	94
Cuarto								34	10		3	1		48	34	10		44	3	1		4	48
Relieve en Metales				1			1				1			1					2			2	2
Primero				1			1				1			1					2			2	2
Talla en Madera	1						1	3			1			4	4			4	1			1	5
Primero	1						1	2						2	3			3					3
Tercero								1						1	1			1					1
Quinto											1			1					1			1	1
Grabado								12	2		1	2		17	12	2		14	1	2		3	17
Primero								1	1					2	1	1		2					2
Segundo								4	1			1		6	4	1		5		1		1	6
Tercero								2			1	1		4	2			2	1	1		2	4
Cuarto								3						3	3			3					3
Quinto								2						2	2			2					2
Optativas	2		1				3							2		1		3					3
Primero	2		1				3							2		1		3					3
<u>FACULTAD DE CIENCIAS.</u>	165		2	78			245	132	33		101	18	1	285	297	33	2	332	179	18	1	198	530
Actuario	26			3			29	16	5		3	2		26	42	5		47	6	2		8	55
Primero	26			3			29	5			1			6	31			31	4			4	35
Segundo								6	5		1	2		14	6	5		11	1	2		3	14
Tercero								3						3	3			3					3
Cuarto								2			1			3	2			2	1			1	3
Astrónomo	2						2	1						1	3			3					3
Primero	2						2							2				2					2

UNIVERSIDAD NACIONAL AUTONOMA DE MEXICO

INSCRIPCION 1968

CALIDAD ESCOLAR

CUADRO NO. 2

CARRERA Y AÑOS	PRIMER INGRESO						REINGRESO						INSCRIPCION GENERAL						TOTAL GENE- RAL				
	HOMBRES			MUJERES			SUMA PRIMER INGRESO	HOMBRES			MUJERES			SUMA REIN- GRESO	HOMBRES			TOTAL HOMBRES		MUJERES			TOTAL MUJERES
	REG.	IRREG.	ESP.	REG.	IRREG.	ESP.		REG.	IRREG.	ESP.	REG.	IRREG.	ESP.		REG.	IRREG.	ESP.			REG.	IRREG.	ESP.	
Cuarto							1						1	1			1						1
Biólogo	32		1	52			85	32	5		82	8		127	64	5	1	70	134	8		142	212
Primero	32		1	52			85	5		1			6	37		1	38	53				53	91
Segundo								16	3		44	1		64	16	3		19	44	1		45	64
Tercero								3	2		21	6		32	3	2		5	21	6		27	32
Cuarto								8			16	1		25	8			8	16	1		17	25
Físico Experimental	62		1	8			71	40	6		6	2		54	102	6	1	109	14	2		16	125
Primero	62		1	8			71	6					6	68		1	69	8				8	77
Segundo								22	2		2	2		28	22	2		24	2	2		4	28
Tercero								8	4		2			14	8	4		12	2			2	14
Cuarto								4			2			6	4			4	2			2	6
Físico Teórico	20			7			27	29	7		5	3		44	49	7		56	12	3		15	71
Primero	20			7			27	4					4	24			24	7				7	31
Segundo								12	5		3			20	12	5		17	3			3	20
Tercero								9	1		2	2		14	9	1		10	2	2		4	14
Cuarto								4	1			1		6	4	1		5		1		1	6
Matemático	21			6			27	11	8		5	3	1	28	32	8		40	11	3	1	15	55
Primero	21			6			27	4					1	5	25			25	6		1	7	32
Segundo								6	4					10	6	4		10					10
Tercero								1	2		2	2		7	1	2		3	2	2		4	7
Cuarto									2		3	1		6		2		2	3	1		4	6
Doctor en Biología	1			2			3								1			1	2			2	3
Primero	1			2			3								1			1	2			2	3
Doctor en Física								1						1	1			1					1
Primero								1						1	1			1					1
Doctor en Matemáticas	1						1	2	2					4	3	2		5					5
Primero	1						1		2					2	1	2		3					3

UNIVERSIDAD NACIONAL AUTONOMA DE MEXICO

INSCRIPCION 1958

CALIDAD ESCOLAR

CUADRO NO. 2

CARRERA Y AÑOS	PRIMER INGRESO						REINGRESO						INSCRIPCION GENERAL						TOTAL GENE- RAL							
	HOMBRES			MUJERES			SUMA PRIMER INGRESO	HOMBRES			MUJERES			SUMA REIN- GRESO	HOMBRES			TOTAL HOMBRES		MUJERES			TOTAL MUJERES			
	REG.	IRREG.	ESP.	RFG.	IRREG.	ESP.		REG.	IRREG.	ESP.	REG.	IRREG.	ESP.		REG.	IRREG.	ESP.									
Segundo							2						2	2		2									2	
<u>ESC. NAL. DE C. POL. Y SOC.</u>	124	2	4	45			175	123	45	1	49	14	232	247	47	5	299	94	14				108			407
Lic.en C.Diplomáticas	60		1	23			84	65	22	1	34	5	127	125	22	2	149	57	5				62			211
Primero	59		1	23			83	9		1	1		11	68		2	70	24					24			94
Segundo	1						1	8			4	1	13	9			9	4	1				5			14
Tercero								32	16		25	2	75	32	16		48	25	2				27			75
Cuarto								16	6		4	2	28	16	6		22	4	2				6			28
Lic.en C. Políticas	33	2		3			38	15	10		2	3	30	48	12		60	5	3				8			68
Primero	33			3			36	1					1	34			34	3					3			37
Segundo		1					1	4					4	4	1		5									5
Tercero		1					1	6	8		1	2	17	6	9		15	1	2				3			18
Cuarto								4	2		1	1	8	4	2		6	1	1				2			8
Lic.en C. Sociales	8		2	7			17	31	10		10	5	56	39	10	2	51	17	5				22			73
Primero	8		2	7			17	8					8	16		2	18	7					7			25
Segundo								1			1		2	1			1	1					1			2
Tercero								11	6		5	3	25	11	6		17	5	3				8			25
Cuarto								11	4		4	2	21	11	4		15	4	2				6			21
Lic. en Periodismo	23		1	12			36	12	3		3	1	19	35	3	1	39	15	1				16			55
Primero	23		1	12			36							23		1	24	12					12			36
Tercero								10	3		2	1	16	10	3		13	2	1				3			16
Cuarto								2			1		3	2			2	1					1			3
<u>ESC.NAL.DE CIENCIAS QUIMICAS</u>	383	9		196			588	729	410		359	192	1 690	1112	419		1 531	555	192				747			2 278
Ingeniero Químico	311	6		14			331	575	310		39	17	941	886	316		1 202	53	17				70			1 272
Primero	309			13			322	103	26		4	1	134	412	26		438	17	1				18			456
Segundo	2	1		1			4	171	117		16	10	314	173	118		291	17	10				27			318
Tercero		4					4	117	90		7	2	216	117	94		211	7	2				9			220
Cuarto *		1					1	109	38		8	3	158	109	39		148	8	3				11			159
Quinto								75	39		4	1	119	75	39		114	4	1				5			119
Químico	35	1		57			93	78	67		134	78	357	113	68		181	191	78				269			450
Primero	34			57			91	19	2		15	8	44	53	2		55	72	8				80			135

* Se refiere a un caso especial de Reinscripción a la UNAM.

UNIVERSIDAD NACIONAL AUTONOMA DE MEXICO

INSCRIPCION 1968

CALIDAD ESCOLAR

CUADRO N.O. 2

CARRERA Y AÑOS	PRIMER INGRESO							REINGRESO						INSCRIPCION GENERAL						TOTAL GENE- RAL				
	HOMBRES			MUJERES			SUMA PRIMER INGRESO	HOMBRES			MUJERES			SUMA REINGRESO	HOMBRES			TOTAL HOMBRES	MUJERES			TOTAL MUJERES		
	REG.	IRREG.	ESP.	REG.	IRREG.	ESP.		REG.	IRREG.	ESP.	REG.	IRREG.	ESP.		REG.	IRREG.	ESP.		REG.		IRREG.		ESP.	
Segundo	1	1					2	22	22		49	35		128	23	23		46	49	35		84	130	
Tercero								18	23		37	24		102	18	23		41	37	24		61	102	
Cuarto								19	19		33	11		82	19	19		38	33	11		44	82	
Quinto									1					1		1		1					1	
Químico Farmacéuti- co y Biólogo	25	1		124			150	53	22		179	95		349	78	23		101	303	95		398	499	
Primero	23			109			132	10			10	5		25	33			33	119	5		124	157	
Segundo	2			7			9	20	9		68	26		123	22	9		31	75	26		101	132	
Tercero		1		8			9	10	9		47	39		105	10	10		20	55	39		94	114	
Cuarto								13	4		54	25		96	13	4		17	54	25		79	96	
Químico Metalúrgico	12	1		1			14	23	11		7	2		43	35	12		47	8	2		10	57	
Primero	12			1			13	5			1			6	17			17	2			2	19	
Segundo		1					1	10	7		2			19	10	8		18	2			2	20	
Tercero								5	2		3	1		11	5	2		7	3	1		4	11	
Cuarto								3	2		1	1		7	3	2		5	1	1		2	7	
<u>ESC.NAL.DE COMERCIO Y ADMON.</u>	673	34		136	2		845	1194	618		234	112		2 158	1867	652		2 519	370	114		484	3 003	
Cont.Público y Aud.	534	5		128	1		668	1108	559		226	108		2 001	1642	564		2 206	354	109		463	2 669	
Primero	530			126			656	88	3		7			98	618	3		621	133			133	754	
Segundo	2	5		1	1		9	376	232		91	55		754	378	237		615	92	56		148	783	
Tercero	2			1			3	257	138		60	21		476	259	138		397	61	21		82	479	
Cuarto								192	96		28	21		337	192	96		288	28	21		49	337	
Quinto								172	72		36	10		290	172	72		244	36	10		46	290	
Sexto								5	3			1		9	5	3		8		1		1	9	
Séptimo								18	15		4			37	18	15		33	4			4	37	
Administrador de Empresas	139	29		8	1		177	86	59		8	4		157	225	88		313	16	5		21	334	
Primero	134			8			142	9			1			10	143			143	9			9	152	
Segundo		2					2	38	15		4	3		60	38	17		55	4	3		7	62	
Tercero	5	27			1		33	1	1					2	6	28		34		1		1	35	
Cuarto								5	7					12	5	7		12					12	
Quinto								33	36		3	1		73	33	36		69	3	1		4	73	

UNIVERSIDAD NACIONAL AUTONOMA DE MEXICO

INSCRIPCION 1958

CALIDAD ESCOLAR

CUADRO NO. 2

Página 27

CARRERA Y AÑOS	PRIMER INGRESO							REINGRESO						INSCRIPCION GENERAL							TOTAL GENE- RAL		
	HOMBRES			MUJERES			SUMA PRIMER INGRESO	HOMBRES			MUJERES			SUMA REIN- GRESO	HOMBRES			TOTAL HOMBRES	MUJERES			TOTAL MUJERES	
	REG.	IRREG.	ESP.	REG.	IRREG.	ESP.		REG.	IRREG.	ESP.	REG.	IRREG.	ESP.		REG.	IRREG.	ESP.		REG.	IRREG.			ESP.
<u>FACULTAD DE DERECHO.</u>	931	21	5	170	2		1 129	1758	1630		295	167		3 850	2689	1651	5	4 345	465	169		634	4 979
Lic. en Derecho	916	21	5	116	2		1 060	1746	1624		240	161		3 771	2662	1645	5	4 312	356	163		519	4 831
Primero	886	1	5	112			1 004	254			13			267	1140	1	5	1 146	125			125	1 271
Segundo	11	14		1	1		27	632	553		97	42		1 324	643	567		1 210	98	43		141	1 351
Tercero	19	6		3	1		29	330	371		43	52		796	349	377		726	46	53		99	825
Cuarto								282	374		50	46		752	282	374		656	50	46		96	752
Quinto								248	326		37	21		632	248	326		574	37	21		58	632
Doctorado en Derecho	12			1			13	9	5			1		15	21	5		26	1	1		2	28
Primero	12			1			13	1						1	13			13	1			1	14
Segundo								8	5			1		14	8	5		13		1		1	14
Trabajador Social	3			53			56	3	1		55	5		64	6	1		7	108	5		113	120
Primero	3			53			56				2	1		3	3			3	55	1		56	59
Segundo								2	1		35	1		39	2	1		3	35	1		36	39
Tercero								1			18	3		22	1			1	18	3		21	22
<u>ESC. NACIONAL DE ECONOMIA.</u>	240	2	2	57			301	226	337		55	59		677	466	339	2	807	112	59		171	978
Lic. en Economía																							
Primero	240		2	57			299	27	1		3			31	267	1	2	270	60			60	330
Segundo		2					2	77	147		24	30		278	77	149		226	24	30		54	280
Tercero								45	89		10	8		152	45	89		134	10	8		18	152
Cuarto								37	55		9	13		114	37	55		92	9	13		22	114
Quinto								40	45		9	8		102	40	45		85	9	8		17	102
<u>ESC. NAL. DE ENFERMERIA Y OBST.</u>	1			119	1		121	1	1		184	12		198	2	1		3	303	13		316	319
Enfermería	1			111	1		113	1	1		98	7		107	2	1		3	209	8		217	220
Primero	1			109			110				9			9	1			1	118			118	119
Segundo				2	1		3		1		45	2		48		1		1	47	3		50	51
Tercero								1			44	5		50	1			1	44	5		49	50
Obstetricia				8			8				86	5		91					94	5		99	99

UNIVERSIDAD NACIONAL AUTONOMA DE MEXICO

INSCRIPCION 1958

CALIDAD ESCOLAR

CUADRO NO. 2

CARRERA Y AÑOS	PRIMER INGRESO							REINGRESO							INSCRIPCION GENERAL							TOTAL GENE- RAL	
	HOMBRES			MUJERES			SUMA PRIMER INGRESO	HOMBRES			MUJERES			SUMA REIN- GRESO	HOMBRES			TOTAL HOMBRES	MUJERES				TOTAL MUJERES
	REG.	IRREG.	ESP.	REG.	IRREG.	ESP.		REG.	IRREG.	ESP.	REG.	IRREG.	ESP.		REG.	IRREG.	ESP.		REG.	IRREG.	ESP.		
Primero				8			8				46	1		47					54	1		55	
Segundo											40	4		44					40	4		44	
FACULTAD DE FILOSOFIA Y LETRAS	129	1	16	243		23	412	90	81		225	185		581	219	82	16	317	468	185	23	676	
✓ Maestro en Filosofía	30	1	7	15		14	67	13	10		14	7		44	43	11	7	61	29	7	14	50	
Primero	30		7	14		14	65	1						1	31		7	38	14		14	28	
Segundo		1					1	7	5		9			21	7	6		13	9			9	
Tercero				1			1		3		3	5		11		3		3	4	5		9	
Cuarto								5	1		2	2		10	5	1		6	2	2		4	
Quinto									1					1		1		1				1	
✓ Maestro en Psicología	47		2	103		2	154	28	19		58	43		148	75	19	2	96	161	43	2	206	
Primero	47		2	103		2	154	4	3			6		13	51	3	2	56	103	6	2	111	
Segundo								14	10		36	17		77	14	10		24	36	17		53	
Tercero								10	6		21	20		57	10	6		16	21	20		41	
Quinto											1			1					1			1	
✓ Maestro en Historia	7		1	38		2	48	17	12		45	34		108	24	12	1	37	83	34	2	119	
Primero	7		1	35		2	45		1		2	2		5	7	1	1	9	37	2	2	41	
Segundo				1			1	5	5		18	10		38	5	5		10	19	10		29	
Tercero				2			2	6	2		16	8		32	6	2		8	18	8		26	
Cuarto								6	3		9	14		32	6	3		9	9	14		23	
Quinto									1					1		1		1				1	
✓ Maestro en Geografía	7			8			15	5	5		11	20		41	12	5		17	19	20		39	
Primero	7			8			15	1	2			1		4	8	2		10	8	1		9	
Segundo								2	1		8	10		21	2	1		3	8	10		18	
Tercero								1	1			7		9	1	1		2		7		7	
Cuarto								1	1		3	2		7	1	1		2	3	2		5	
Quinto																							
✓ Maestro en Pedagogía	3			10			13	1	3		11	1		16	4	3		7	21	1		22	
Primero	3			10			13								3			3	10			10	
Segundo								1			8	1		10	1			1	8	1		9	

UNIVERSIDAD NACIONAL AUTONOMA DE MEXICO

INSCRIPCION 1958

CALIDAD ESCOLAR

CUADRO NO. 2

CARRERA Y AÑOS	PRIMER INGRESO						REINGRESO						INSCRIPCION GENERAL						TOTAL GENE- RAL					
	HOMBRES			MUJERES			SUMA PRIMER INGRESO	HOMBRES			MUJERES			SUMA REIN- GRESO	HOMBRES			TOTAL HOMBRES		MUJERES			TOTAL MUJERES	
	REG.	IRREG.	ESP.	REG.	IRREG.	ESP.		REG.	IRREG.	ESP.	REG.	IRREG.	ESP.		REG.	IRREG.	ESP.			REG.	IRREG.	ESP.		
Tercero								3			3			6		3			3	3			3	6
Maestro en Bibl.y Archiv.	2			4			6	2		6	3			11	2	2			4	10	3		13	17
Primero	2			4			6	1						1	2	1			3	4			4	7
Segundo								1		5	1			7		1			1	5	1		6	7
Tercero										1	2			3					1	2			3	3
Maestro en Leng.y Lit.Cls.	4			3			7	3	1	1	3			8	7	1			8	4	3		7	15
Primero	4			3			7								4				4	3			3	7
Segundo								1			1			2	1				1		1		1	2
Tercero								1		1				2	1				1	1			1	2
Cuarto								1	1		2			4	1	1			2		2		2	4
Maestro en Leng.y Litera- tura Españolas.	10		3	32			45	7	7	43	34			91	17	7	3		27	75	34		109	136
Primero	9		3	32			44	1	2	3	1			7	10	2	3		15	35	1		36	51
Segundo								3	4	26	12			45	3	4			7	26	12		38	45
Tercero	1						1	3	1	9	2			15	4	1			5	9	2		11	16
Cuarto										5	19			24						5	19		24	24
Maestro en Leng.y Litera- tura Mod.Inglesas.	6			16		1	23	3	2	11	10			26	9	2			11	27	10	1	38	49
Primero	6			16		1	23	1		1				1	6				6	17		1	18	24
Segundo								1	1	4	4			10	1	1			2	4	4		8	10
Tercero								2		2	4			8	2				2	2	4		6	8
Cuarto									1	4	2			7		1			1	4	2		6	7
Maestro en Leng.y Lit. Modernas Francesas	1			6			7	3	5	1	2			11	4	5			9	7	2		9	18
Primero	1			6			7	1						1	2				2	6			6	8
Segundo								1	1					2	1	1			2				2	2
Tercero									1		1			2		1			1		1		1	2
Cuarto								1	3	1	1			6	1	3			4	1	1		2	6
Maestro en Leng.y Lit. Modernas Italianas				2			2			2				2						4			4	4

UNIVERSIDAD NACIONAL AUTONOMA DE MEXICO

INSCRIPCION 1958

CALIDAD ESCOLAR

CUADRO NO. 2

CARRERA Y AÑOS	PRIMER INGRESO							REINGRESO						INSCRIPCION GENERAL							TOTAL GENE- RAL			
	HOMBRES			MUJERES			SUMA PRIMER INGRESO	HOMBRES			MUJERES			SUMA REIN- GRESO	HOMBRES			TOTAL HOMBRES	MUJERES			TOTAL MUJERES		
	REG.	IRREG.	ESP.	REG.	IRREG.	ESP.		REG.	IRREG.	ESP.	REG.	IRREG.	ESP.		REG.	IRREG.	ESP.		REG.	IRREG.			ESP.	
Primero				2			2												2			2	2	
Tercero											1			1					1			1	1	
Cuarto											1			1					1			1	1	
Maestro en Leng.y Lit. Modernas Alemanas	2		1				6	1			1			2	3		1	4	1			3	4	8
Primero	2		1				6				3			2		1	3				3	3	6	
Segundo								1			1			2	1		1	1				1	2	
Doctor en Filosofía	3						3	2	5					7	5	5		10					10	
Primero	3						3	2	5					7	5	5		10					10	
Doctor en Psicología	1						1	2	3	10	12			27	3	3		6	10	12		22	28	
Primero	1						1	1	1	5	6			13	2	1		3	5	6		11	14	
Segundo								1	2	5	6			14	1	2		3	5	6		11	14	
Doctor en Historia										1	1			4	1	1		2		2		2	4	
Segundo										1	1			4	1	1		2		2		2	4	
Doctor en Geografía											6	1		7				6	1			7	7	
Primero											4			4				4				4	4	
Segundo											2	1		3				2	1			3	3	
Doctor en Pedagogía								1	1			2		4	1	1		2		2		2	4	
Segundo								1	1			2		4	1	1		2		2		2	4	
Doctor en Letras	1			4		1	6	1			3	6		10	2			2	7	6	1	14	16	
Primero	1			3		1	5				1	3		4	1			1	4	3	1	8	9	
Segundo				1			1	1			2	3		6	1			1	3	3		6	7	
Cursos Libres p/Arte Dramático	5		2				9	2	5		2	5		14	7	5	2	14	4	5		9	23	
Primero	5		2				9		2					2	5	2	2	9	2			2	11	
Segundo								1	1			2	4		1	1		2	2	4		6	8	

CARRERA Y AÑOS	PRIMER INGRESO							REINGRESO						INSCRIPCION GENERAL							TOTAL GEN RAI								
	HOMBRES			MUJERES			SUMA PRIMER INGRESO	HOMBRES			MUJERES			SUMA REING GRESO	HOMBRES			TOTAL HOMBRES	MUJERES			TOTAL MUJERES							
	REG.	IRREG.	ESP.	REG.	IRREG.	ESP.		REG.	IRREG.	ESP.	REG.	IRREG.	ESP.		REG.	IRREG.	ESP.		REG.	IRREG.			ESP.						
Tercero									1					1				1					1						
Cuarto								1	1			1		3	1	1		2		1		1	3						
ESC.NACIONAL DE INGENIERIA.*	1	199	9	4	6		1	218	1	250	3	008	1	1	10	4	270	2	449	3	017	5	5	471	7	10	17	5	488
Ingeniero Civil		13	6					19	628	1	569	1	1	6	2	205	641	1	575	1		1	2	217	1	6	7	2	224
Primero									22		121		1		144	22		121			1		143	1			1	144	
Segundo		8	6					14	281		447			3	731	289		453				3	742			3	745		
Tercero		5						5	172		472	1			645	177		472	1				650				650		
Cuarto									97		414			2	513	97		414				2	511			2	513		
Quinto									56		115			1	172	56		115				1	171			1	172		
Ingeniero Geólogo		1						1	29		26			2	57	30		26				2	56			2	58		
Primero									6						6	6							6				6		
Segundo		1						1	8		14			1	23	9		14				1	23			1	24		
Tercero									5		5				10	5		5					10				10		
Cuarto									4		2			1	7	4		2				1	6			1	7		
Quinto									6		5				11	6		5					11				11		
Ing.Mecánico Electricista		3	2					5	258		294				552	261		296					557				557		
Primero									13		40				53	13		40					53				53		
Segundo		2	2					4	103		111				214	105		113					218				218		
Tercero		1						1	65		66				131	66		66					132				132		
Cuarto									29		45				74	29		45					74				74		
Quinto									48		32				80	48		32					80				80		
Ing.de Minas y Metalúrg.									15		16				31	15		16					31				31		
Primero									1		2				3	1		2					3				3		
Segundo									1		9				10	1		9					10				10		
Tercero									8		2				10	8		2					10				10		
Cuarto									4		3				7	4		3					7				7		
Quinto									1						1	1							1				1		

* - En ésta Escuela el Primer año es general para todas las Carreras pero los Alumnos repetidores de Primero se les permite escoger la Carrera a condición de que se regularicen en el periodo extraordinario de exámenes.

UNIVERSIDAD NACIONAL AUTONOMA DE MEXICO

INSCRIPCION 1968

CALIDAD ESCOLAR

CUADRO NO. 2

CARRERA Y AÑOS	PRIMER INGRESO							REINGRESO						INSCRIPCION GENERAL							TOTAL GENE- RAL		
	HOMBRES			MUJERES			SUMA PRIMER INGRESO	HOMBRES			MUJERES			SUMA REIN- GRESO	HOMBRES			TOTAL HOMBRES	MUJERES			TOTAL MUJERES	
	REG.	IRREG.	ESP.	REG.	IRREG.	ESP.		REG.	IRREG.	ESP.	REG.	IRREG.	ESP.		REG.	IRREG.	ESP.		REG.	IRREG.			ESP.
Ingeniero Petrolero	1						1	44	70			1		115	45	70		115		1		1	116
Primero								1	10					11	1	10		11					11
Segundo	1						1	17	24			1		42	18	24		42		1		1	43
Tercero								9	17					26	9	17		26					26
Cuarto								8	16					24	8	16		24					24
Quinto								9	3					12	9	3		12					12
Ing.Topógrafo y Geodesta			3				3	6	37					43	6	37	3	46					46
Primero									3					3		3		3					3
Segundo			3				3	3	30					33	3	30	3	36					36
Tercero								3	4					7	3	4		7					7
Para todas las carreras																							
Primero	1181	1	1	6			1 189	270	996			1		1 267	1451	997	1	2 449	6	1		7	2 456
<u>ESC. NACIONAL DE MEDICINA.-</u>	1090	25		203	2		1 320	2766	1896			416	246	5 324	3856	1 921		5 777	619	248		867	6 644
Médico Cirujano																							
Primero	1067	1		201			1 269	170			24			194	1237	1		1 238	225			225	1 463
Segundo	7	18		2	2		29	654	708		96	107		1 565	661	726		1 387	98	109		207	1 594
Tercero	5	6					11	419	453		73	62		1 007	424	459		883	73	62		135	1 018
Cuarto	11						11	582	235		84	24		925	593	235		828	84	24		108	936
Quinto								385	369		60	42		856	385	369		754	60	42		102	856
Sexto								556	131		79	11		777	556	131		687	79	11		90	777
<u>ESCUELA NACIONAL DE MUSICA.</u>	97	1	4	102		2	206	68	45		131	59		303	165	46		215	233	59	2	294	509
Boquilla circular y caña.	1						1	1			1			2	2			2	1			1	3
Primero	1						1								1			1					1
Segundo								1						1	1			1					1
Quinto											1			1					1				1

UNIVERSIDAD NACIONAL AUTONOMA DE MEXICO

INSCRIPCION 1958

CALIDAD ESCOLAR

CUADRO NO. 2

CARRERA Y AÑOS	PRIMER INGRESO							REINGRESO							INSCRIPCION GENERAL							TOTAL GENE- RAL	
	HOMBRES			MUJERES			SUMA PRIMER INGRESO	HOMBRES			MUJERES			SUMA REIN- GRESO	HOMBRES			TOTAL HOMBRES	MUJERES				TOTAL MUJERES
	REG.	IRREG.	ESP.	REG.	IRREG.	ESP.		REG.	IRREG.	ESP.	REG.	IRREG.	ESP.		REG.	IRREG.	ESP.		REG.	IRREG.	ESP.		
Canto	8			2			10	6	3		11	6		26	14	3		17	13	6		19	36
Primero	8			2			10	1	1		3		5	9	1		10	5			5	15	
Segundo								3	1		6	4	14	3	1		4	6	4		10	14	
Tercero								1			1	1	3	1			1	1	1			3	
Cuarto								1					1	1			1					1	
Quinto									1			1	2		1		1		1			1	
Séptimo											1		1					1				1	
Compositor	2						2	1	3		3	3	10	3	3		6	3	3		6	12	
Primero	2						2		1		1	1	3	2	1		3	1	1		2	5	
Segundo									2		1	1	4		2		2	1	1		2	4	
Tercero								1					1	1			1					1	
Séptimo												1	1						1			1	
Noveno												1	1						1			1	
Cursos Infantiles	11		1	19			31	15	10		34	5	64	26	10	1	37	53	5		58	95	
Primero	11		1	19			31	3	1		7		11	14	1	1	16	26			26	42	
Segundo								6	6		16	3	31	6	6		12	16	3		19	31	
Tercero								6	1		5	2	14	6	1		7	5	2		7	14	
Cuarto									1		3		4		1		1	3			3	4	
Quinto											2		2					2			2	2	
Sexto									1		1		2		1		1	1			1	2	
Instrumentista de Violín	10			6			16	10	2		4	1	17	20	2		22	10	1		11	33	
Primero	10			6			16	1	1				2	11	1		12	6			6	18	
Segundo								7			1	1	9	7			7	1	1		2	9	
Tercero											1		1					1			1	1	
Cuarto								1	1		1		3	1	1		2	1			1	3	
Quinto								1			1		2	1			1	1			1	2	
Investigación Fol- klórica				1			1												1			1	1
Primera				1			1												1			1	1

UNIVERSIDAD NACIONAL AUTONOMA DE MEXICO

INSCRIPCION 1968

CALIDAD ESCOLAR

CUADRO NO. 2

CARRERA Y AÑOS	PRIMER INGRESO							REINGRESO						INSCRIPCION GENERAL							TOTAL GENE- RAL		
	HOMBRES			MUJERES			SUMA PRIMER INGRESO	HOMBRES			MUJERES			SUMA REIN- GRESO	HOMBRES			TOTAL HOMBRES	MUJERES			TOTAL MUJERES	
	REG.	IRREG.	ESP.	RFG.	IRREG.	ESP.		REG.	IRREG.	ESP.	REG.	IRREG.	ESP.		REG.	IRREG.	ESP.		REG.	IRREG.			ESP.
Materias Libres	53	1	3	56		2	115	16	9		15	16		56	69	10	3	82	71	16	2	89	171
Primero	53	1	3	56		2	115	4	2		2	1		9	57	3	3	63	58	1	2	61	124
Segundo								6	4		8	5		23	6	4		10	8	5		13	23
Tercero								2			2	2		6	2			2	2	2		4	6
Cuarto								2	2		2	4		10	2	2		4	2	4		6	10
Quinto								1			1			2	1			1	1			1	2
Sexto									1			1		2		1		1		1		1	2
Séptimo								1				3		4	1			1		3		3	4
Instrumentista de Piano	12			17			29	19	18		63	28		128	31	18		49	80	28		108	157
Primero	12			16			28	3	1		12	1		17	15	1		16	28	1		29	45
Segundo				1			1	3	9		21	5		38	3	9		12	22	5		27	39
Tercero								4	3		12	2		21	4	3		7	12	2		14	21
Cuarto								6	4		8	10		28	6	4		10	8	10		18	28
Quinto								2			4	4		10	2			2	4	4		8	10
Sexto									1		5	3		9		1		1	5	3		8	9
Séptimo											1	3		4				1	3			4	4
Octavo								1						1	1			1				1	1
Solfeo y Canto Coral				1			1												1			1	1
Primero				1			1												1			1	1
ESCUELA NAL. DE ODONTOLOGIA	114	3		43	2		162	197	121		97	42		457	311	124		435	140	44		184	619
Cirujano Dentista																							
Primero	112			43	1		156	14	1		1			16	126	1		127	44	1		45	172
Segundo	1	3			1		5	49	41		27	15		132	50	44		94	27	16		43	137
Tercero	1						1	60	24		35	12		131	61	24		85	35	12		47	132
Cuarto								31	40		18	11		100	31	40		71	18	11		29	100
Quinto								43	15		16	4		78	43	15		58	16	4		20	78

UNIVERSIDAD NACIONAL AUTONOMA DE MEXICO

INSCRIPCION 1958

CALIDAD ESCOLAR

CUADRO NO. 2

CARRERA Y AÑOS	PRIMER INGRESO						REINGRESO						INSCRIPCION GENERAL						TOTAL GENE- RAL					
	HOMBRES			MUJERES			SUMA PRIMER INGRESO	HOMBRES			MUJERES			SUMA REIN- GRESO	HOMBRES			TOTAL HOMBRES		MUJERES			TOTAL MUJERES	
	REG.	IRREG.	ESP.	REG.	IRREG.	ESP.		REG.	IRREG.	ESP.	REG.	IRREG.	ESP.		REG.	IRREG.	ESP.			REG.	IRREG.	ESP.		
<u>ESC. NAL. DE MEDICINA VET.</u>	198	4		13			215	207	74		11	2		294	405	78		483	24	2		26	509	
Médico Veterina- rio Zoot.																								
Primero	198	4		13			215	13			1			14	211	4		215	14			14	229	
Segundo								86	50		7	1		144	86	50		136	7	1		8	144	
Tercero								38	15			1		54	38	15		53		1		1	54	
Cuarto								34	8		1			43	34	8		42	1			1	43	
Quinto								36	1		2			39	36	1		37	2			2	39	
<u>ESC. NAL. PREPARATORIA NO. 1.</u>	741	3		299	2		1 045	555	435		186	114		1 290	1 296	438		1 734	485	116		601	2 335	
Cuarto	721			296	1		1 018	90	2		12			104	811	2		813	308	1		309	1 122	
Quinto	20	3		3	1		27	465	433		174	114		1 186	485	436		921	177	115		292	1 213	
<u>ESC. NAL. PREPARATORIA NO. 2.</u>	823	11		132			966	839	1 124		172	190		2 325	1 662	1 135		2 797	304	190		494	3 291	
Primero	735			113			850	131	60		17			208	866	60		926	132			132	1 058	
Segundo	1	4					5	292	419		66	60		837	293	423		716	66	60		126	842	
Tercero		4					4	154	283		29	60		526	154	287		441	29	60		89	530	
Cuarto	85	3		17			105	146	222		33	41		442	231	225		456	50	41		91	547	
Quinto	2						2	116	140		27	29		312	118	140		258	27	29		56	314	
<u>ESC. NAL. PREPARATORIA NO. 3.</u>	821	87		100	14		1 022	355	646		33	79		1 113	1 176	733		1 909	133	93		226	2 135	
Cuarto	805			100			905	105	74		7	6		192	910	74		984	107	6		113	1 097	
Quinto	16	87			14		117	250	572		26	73		921	266	659		925	26	87		113	1 038	
<u>ESC. NAL. PREPARATORIA NO. 4.</u>	681	26		203	7		917	319	278		77	48		722	1 000	304		1 304	280	55		335	1 639	
Cuarto	664			201			865	51	4		5			60	715	4		719	206			206	925	
Quinto	17	26		2	7		52	268	274		72	48		662	285	300		585	74	55		129	714	
<u>ESC. NAL. PREPARATORIA NO. 5.</u>	1 788	48		283	6		2 125	633	794		123	99		1 649	2421	842		3 263	406	105		511	3 774	
Cuarto	1 770	7		279	1		2 057	76	115		4	7		202	1846	122		1 968	283	8		291	2 259	
Quinto	18	41		4	5		68	557	679		119	92		1 447	575	720		1 295	123	97		220	1 515	
<u>CURSOS DE VERANO</u>																		321				549	870	

C U A D R O N U M E R O 3

P R O C E D E N C I A E S C O L A R

(Estados de la República Mex. y otros países)

P r i m e r I n g r e s o

1 9 5 8

U. N. A. M.

PROCEDENCIA ESCOLAR Y LUGAR DE NACIMIENTO

ESTADOS DE LA REPUBLICA



UNIVERSIDAD NACIONAL AUTONOMA DE MEXICO

PRIMER INGRESO 1958

PROCEDENCIA ESCOLAR POR UBICACION DE LAS ESCUELAS
(Porcientos)

FACULTADES Y ESCUELAS	Primer Ingreso 1958 (100 %)	D e l P a i s			D e l E x t r a n j e r o						
		Distrito Federal	Interior	Suma	Suma	E.E.U.U.	Canadá	Centro América	Sud-américa	Europa	Otros Países
U. N. A. M.	14 071	72.95	24.85	97.80	2.20	0.36	0.01	1.22	0.35	0.22	0.04
Fac. y Esc. Profesionales	7 996	71.49	24.99	96.48	3.52	0.49	0.03	2.09	0.59	0.26	0.06
Escuelas Preparatorias	6 075	74.86	24.68	99.54	0.46	0.18	-	0.08	0.03	0.17	-
Escuela Nacional de Arquitectura	738	75.61	20.87	96.48	3.52	0.14	-	2.71	0.54	0.13	-
Esc. Nal. de Artes Plásticas	321	87.23	12.15	99.38	0.62	0.31	-	0.31	-	-	-
Facultad de Ciencias	241	68.57	30.61	99.18	0.82	0.41	-	0.41	-	-	-
Esc.Nal.de Ciencias Políticas y Socs.	175	57.14	38.29	95.43	4.57	0.57	-	2.29	0.57	1.14	-
Esc.Nal. de Ciencias Químicas	588	73.81	24.32	98.13	1.87	-	-	1.53	0.34	-	-
Esc.Nal. de Comercio y Administración	845	78.34	21.18	99.52	0.48	-	-	0.24	-	0.24	-
Facultad de Derecho	1 129	71.21	28.35	99.56	0.44	0.09	-	0.18	0.09	0.08	-
Escuela Nacional de Economía	301	72.76	22.92	95.68	4.32	1.66	-	1.33	1.00	0.33	-
Esc.Nal.de Enfermería y Obstetricia	121	75.21	23.96	99.17	0.83	0.83	-	-	-	-	-
Facultad de Filosofía y Letras	412	74.03	17.48	91.51	8.49	3.64	-	1.46	1.21	1.45	0.73
Escuela Nacional de Ingeniería	1 218	74.87	21.76	96.63	3.37	0.08	0.17	1.15	1.56	0.33	0.08
Escuela Nacional de Medicina	1 320	63.26	29.16	92.42	7.58	0.61	-	5.99	0.83	0.15	-
Escuela Nacional de Música	206	71.36	26.21	97.57	2.43	0.97	-	0.49	-	0.49	0.48
Escuela Nacional de Odontología	162	43.21	45.06	88.27	11.73	1.23	-	9.88	0.62	-	-
Esc. Nal. de Medicina Veterinaria.	215	61.39	34.42	95.81	4.19	-	-	3.72	-	0.47	-
Esc. Nal. Preparatoria No. 1.	1 045	95.69	4.31	100.00	-	-	-	-	-	-	-
Esc. Nal. Preparatoria No. 2.	966	92.54	7.35	99.99	0.01	0.01	-	-	-	-	-
Esc. Nal. Preparatoria No. 3.	1 022	76.32	23.58	99.90	0.10	0.10	-	-	-	-	-
Esc. Nal. Preparatoria No. 4.	917	61.51	37.40	98.91	1.09	0.44	-	0.33	-	0.32	-
Esc. Nal. Preparatoria No. 5.	2 125	61.65	37.60	99.25	0.75	0.24	-	0.09	0.09	0.33	-

FACULTADES, ESCUELAS Y CARRERAS	TOTAL GENERAL			R E P U B L I C A M E X I C A N A																				
	Del Pais	Del Extranje- re	S U M A	Agua ca- lientes.	Baja Cali- fornia Norte	Baja Cali- fornia Sur	Campeche	Coahuila	Colima	Chiapas	Chihuahua	Distrito Federal	Durango	Guanajuato	Guerrero	Hidalgo	Jalisco	México	Michoacán	Morelos	Nayarit	Nuevo León	Oaxaca	Puebla
U. N. A. M.	13762	309	14071	92	80	32	54	157	46	227	107	10265	79	270	255	138	127	214	219	86	47	71	147	162
FAC. Y ESCS. PROFESIONALES.	7715	281	7996	78	55	28	45	134	28	174	84	5717	63	206	124	80	66	61	72	54	16	58	12	59
ESCUELAS PREPARATORIAS.	6047	28	6075	14	25	4	9	23	18	53	23	4548	16	64	131	88	61	153	147	32	31	13	135	103
<u>ESC. NAL. DE ARQUITECTURA.</u>																								
Arquitecto	712	26	738	4	2	1		9	1	10	14	558	7	43	3	1	5	7	5	5	1	2	1	3
<u>ESC. NAL. DE ARTES PLASTI- CAS.</u>	319	2	321	2	1	1		1			1	280				3	2	4	1	2	1	2		7
Mtro. en Artes Plá- sticas (Pintura)	90		90	1				1				74				1	2			1	1	1		3
Mtro. en Artes Plá- sticas (Escultura)	7		7									7												
Dibujo Publicitario	217	2	219	1	1	1					1	194				2		4	1	1		1		4
Relieve en Metales	1		1									1												
Talla en Madera	1		1									1												
Optativas	3		3									3												
<u>FACULTAD DE CIENCIAS</u>	243	2	245	4	1			19	1	3	3	168	2	14	7	3	1			3		3		
Actuario	28	1	29					9				11		4	1					1				
Astrónomo	2		2	1								1												
Biólogo	85		85		1			3	1	2	1	83	1	1	4	2	1			2				
Físico Experimental	71		71	1				2			1	55		6	1							3		
Físico Teórico	27		27					3				20		1	1									
Matemático	26	1	27	2				1			1	16	1	2		1								
Dr. en Biología	3		3					1		1		1												
Dr. en Matemáticas	1		1									1												
<u>ESC. NAL. DE C. POLITICAS Y S.</u>	167	8	175	3	2	1		5	2	11	3	100	3	5	7	3	1	1	2			2		2
Lic. en C. Diplomáti- cas.	83	1	84	2	1			3	1	5	2	48	1	3	6			1	1			1		2

FACULTADES. ESCUELAS Y CARRERAS	TOTAL GENERAL			R E P U B L I C A M E X I C A N A																					
	Del Pais	Del Extranjero	S U M A	Agascalientes	Baja California Norte	Baja California Sur	Campeche	Coahuila	Colima	Chiapas	Chihuahua	Distrito Federal	Durango	Guanaajuato	Guerrero	Hidalgo	Jalisco	México	Michoacán	Morelos	Nayarit	Nuevo León	Oaxaca	Puebla	
Canto	10		10									5		1		1	1								
Compositor	2		2									2						2							
Cursos Infantiles	31		31	1				2		2		20				1		2					1		
Instrumentista de Violín	16		16									9						1	5					1	
Investigación Folklórica	1		1									1													
Materias Libres	110	5	115		1		1					83	1			1		2	2	1			1	2	3
Instrumentista de Piano	29		29							1		25	1			1									
Solfeo y Canto Coral	1		1									1													
<u>ESC. NAL. DE ODONTOLOGIA.-</u>																									
Cirujano Dentista	143	19	162		3		5	7		7	1	70		6	7		3	2	4	2	5	1	1	1	3
<u>ESC. NAL. DE MEDICINA VETERINARIA.-</u>																									
Médico Veterinario Zootecnista	206	9	215	1	3			5	1	3	2	132	2	9	15	1	2		3	5			1		2
ESC. NAL. PREPARATORIA NO.1	1045		1045		2			1	1	1	1	1000			3	4	1	14	2	3					2
ESC.NAL. PREPARATORIA NO.2	965	1	966		2	2	1	1		2	1	894	3	2	2	8	3	10	5	2	1	1	3		7
ESC.NAL. PREPARATORIA NO.3	1021	1	1022		1	3	2	6	2	3	2	780	2	3	25	19	3	33	19	10	10	3	27		17
ESC.NAL. PREPARATORIA NO.4	907	10	917		5	5	2	4	5	11	4	564	4	15	44	16	18	28	32	5	3	1	31		25
ESC.NAL. PREPARATORIA NO.5	2109	16	2125		6	13	2	6	11	10	36	1310	7	44	57	41	36	68	89	12	17	8	74		52

FACULTADES. ESCUELAS Y CARRERAS	R E P U B L I C A M E X I C A N A (Continuación)											N O R T E A M E R I C A			C E N T R O A M E R I C A									
	Querétaro	Quintana Roo	S.Luis Potosí	Sinaloa	Sonora	Tabasco	Tamaulipas	Tlaxcala	Veracruz	Yucatán	Zacatecas	S U M A	Canadá	E.E. U.U.	S U M A	Costa Rica	Cuba	Guatemala	Haití	Honduras	Nicaragua	Panamá	Puerto Rico	Salvador
Mstro.en Pedagogía											12													
Mstro.en Bibliot.y Arch.											5													
Mstro.en Leng. y Lit. Clásicas											7													
Mstro.en Leng. y Lit. Españolas											41		3	3										1
Mstro.en Leng. y Lit. Moderna Inglesas											23													
Mstro.en Leng. y Lit. Moderna Francesas											7													
Mstro.en Leng. y Lit. Moderna Italianas											2													
Mstro.en Leng. y Lit. Moderna Alemanas											6													
Doctor en Filosofía											3													
Doctor en Psicología											1													
Doctor en Letras											2		1	1									2	
Curso Libre para Arte Dramático											8													
ESC. NAL.DE INGENIERIA	9		1	9	15	5	16	4	33		2	1177	2	1	3	3	3	1	2	3	2			
Ingeniero Civil	1			2					1			18												
Ingeniero Geólogo																	1							
Ing.Mec.Electricista	2											3	1	1										
Ingeniero Petrolero												1												
Ing.Topógrafo y Geod.												2												
Primer año para todas las Carreras	6		1	7	15	5	16	4	32		2	1153	2		2	3	3		2	3	2			
ESC.NAL.DE MEDICINA.																								
Médico Cirujano	11		6	19	23	7	19	3	36	2	6	1220		8	8	28	7		7	11	5	15		6
ESC.NAL.DE MUSICA.			1		1	1	2		12		1	201		2	2					1				

FACULTADES, ESCUELAS Y CARRERAS	REPUBLICA MEXICANA (Continuación)											NORTE AMERICA			CENTRO AMERICA									
	Querétaro	Quintana Roo	S.Luis Potosí	Sinaloa	Sonora	Tabasco	Tamaulipas	Tlaxcala	Veracruz	Yucatán	Zacatecas	S U M A	Canadá	E.E. U.U.	S U M A	Costa Rica	Cuba	Guatemala	Haití	Honduras	Nicaragua	Panamá	Puerto Rico	Salvador
Boquilla Circular y Caña											1													
Canto			1		1						10													
Compositor											2													
Cursos Infantiles									2	1	31													
Instrumentista de Violín											16													
Investigación Folklórica											1													
Materias Libres						1	2		9		110		2	2						1				
Instrumentista de Piano									1		29													
Solfeco y Canto Coral											1													
<u>ESC.NAL.DE ODONTOLOGIA.</u>																								
Cirujano Dentista	3			3	3	1			6		143		2	2	1	1				3	7	4		
<u>ESCUELA NAL.DE MEDICINA - VETERINARIA.</u>																								
Médico Veterinario					5	1	1	2	2		206				1		2			1		2		2
Zootecnista	8																							
ESC. NAL.PREPARATORIA NO.1		1	1	1				2	5		1045													
ESC.NAL.PREPARATORIA NO.2	1		2	1	3	2	2		3	1	965		1	1										
ESC.NAL.PREPARATORIA NO.3	2	1	13	1	3	1	4	6	17	1	1021		1	1										
ESC.NAL.PREPARATORIA NO.4	2	1	6	2	5	5	12	6	31	5	907		4	4			2		1					
ESC.NAL.PREPARATORIA NO.5	6		17	15	21	10	25	14	62	16	2109		5	5			1				1			

FACULTADES. ESCUELAS Y CARRERAS	S U D - A M E R I C A											E U R O P A							O T R O S P A I S E S					
	S U M A Centroamérica	Argentina	Bolivia	Brasil	Colombia	Ecuador	Paraguay	Perú	Uruguay	Venezuela	S U M A Sudamérica	Alemania	Bélgica	España	Francia	Holanda	Italia	Suiza	S U M A Europa	Afganistán	China	Israel	Rusia	S U M A Otros Países
U. N. A. M.	172	1	10	1	11	4	1	2	1	18	48	3	1	16	2	2	5	2	31	1	1	1	2	5
FAC. Y ESC. PROFESIONALES.	167	1	10	1	10	4	1	2		18	47	1	1	10	1	2	4	2	21	1	1	1	2	5
ESCUELAS PREPARATORIAS	5				1				1		2	2		6	1		1		10					
<u>ESC.NAL.DE A.ARQUITECTURA.</u>																								
Arquitecto	20	1				1		1		1	4			1					1					
<u>ESC.NAL.DE A. PLASTICAS</u>	1																							
Dibujo Publicitario	1																							
<u>FACULTAD DE CIENCIAS</u>	1																							
Matemático	1																							
<u>ESC.NAL.DE C.POL. Y SOC.-</u>	4		1								1			1			1		2					
Lic.en C.Diplomáticas														1					1					
Lic.en C. Políticas	4																1		1					
Lic.en C. Sociales			1								1													
<u>ESC.NAL.DE C.QUIMICAS.</u>	9				1			1			2													
Ingeniero Químico	4				1			1			2													
Químico	1																							
Q.Farmacéutico y Biólogo	4																							
<u>ESC.NAL.DE COMERCIO Y ADMON</u>	2												1	1					2					
Cont.Público y Auditor	2												1	1					2					
<u>FACULTAD DE DERECHO.</u>	2									1	1			1					1					
Lic. en Derecho	2									1	1			1					1					
<u>ESCUELA NAL.DE ECONOMIA</u>																								
Lic. en Economía	4						1			2	3			1					1					

FACULTADES. ESCUELAS Y CARRERAS	S U D - A M E R I C A										E U R O P A						O T R O S P A I S E S							
	S U M A Centrosférica	Argentina	Bolivia	Brazil	Colombia	Ecuador	Paraguay	Perú	Uruguay	Venezuela	S U M A Sudamérica	Alemania	Bélgica	España	Francia	Holanda	Italia	Suiza	S U M A Europa	Afganistán	China	Israel	Rusia	S U M A Otros Países
<u>FAC. DE FIL. Y LETRAS.</u>	6			1	3					1	5			1	1	1	2	1	6		1	1	1	3
Mtro. en Filosofía	1				1					1	2					1	1	1	3		1	1	1	3
Mtro. en Psicología	2			1	1						2													
Mtro. en Pedagogía					1						1													
Mtro. en Bibliot. y Arch.																	1		1					
Mtro. en L. y L. Españl.	1																							
Doctor en Letras	2													1					1					
Curso Libre p/Arte Dramát.														1					1					
<u>ESC. NAL. DE INGENIERIA.</u>	14		9		1					9	19			3			1		4				1	1
Ingeniero Civil										1	1													
Ingeniero Geólogo	1																							
Ing. Mecánico Electricista													1						1					
Ing. Topógrafo y Geodesta										1	1													
1er. año p/todas las Carreras	13		9		1					7	17			2			1		3				1	1
<u>ESCUELA NAL. DE MEDICINA.</u>																								
Médico Cirujano	79				4	3				4	11						1	1	2					
<u>ESCUELA NACIONAL DE MUSICA</u>	1											1							1	1				1
Materias Libres	1											1							1	1				1
<u>ESC. NAL. DE ODONTOLOGIA.-</u>																								
Cirujano Dentista	16				1						1													
<u>ESCUELA NACIONAL DE MEDICINA VETERINARIA.</u>																								
Méd. Veterinario Zoet.	8													1					1					
<u>ESC. NAL. PREPARATORIA NO. 4</u>	3											1		2					3					
<u>ESC. NAL. PREPARATORIA NO. 5</u>	2				1				1		2	1		4	1		1		7					

C U A D R O N U M E R O 4

P R O C E D E N C I A E S C O L A R

(Clase y Carácter de la Escuela)

P r i m e r I n g r e s o

1 9 5 8

PROCEDENCIA ESCOLAR (Carácter y clase de la Escuela)
Cuadro No. 4

FACULTADES Y ESCUELAS	Escs. Primarias	Esc. Nal. Preparatoria	Escuelas Incorporadas	Escuelas Foráneas	Alumnos Extranjeros	Cambios de Carreras	Secundarias Oficiales	Secundarias Particulares	Nacional de Maestros	Instituto Politécnico Nacional	Escuela Médico Militar	Conservatorio Nacional	Escuela Libre de Música	Escuela Normal Oral
U. N. A. M.	1,189	3,030	2,122	1,787	257	748	3,961	770	404	20	4	3	7	1
FAC. Y ESC. PROFESIONALES	305	3,030	2,119	1,339	257	721	160	50	120	4	4	3	7	1
ESCUELAS PREPARATORIAS	884		3	448		27	3,801	720	284	16				
ESC. NAL. DE ARQUITECTURA		262	326	105	28	40				1				
ESC. NAL. DE ARTES PLASTICAS	211			11		9	26	30	5	1				
FACULTAD DE CIENCIAS		94	73	28	4	50								
ESC. NAL. DE C. POL. Y SOC.		51	39	25	6	45								
ESC. NAL. DE C. QUIMICAS		214	232	124	15	25				1				
ESC. NAL. DE COMERCIO Y AD.		424	183	84	4	169								
FACULTAD DE DERECHO		498	282	228	6	129								
ESC. NAL. DE ECONOMIA		155	67	41	6	35								
ESC. NAL. DE ENF. Y OBST.			10	11	1	3	85	16						
FAC. DE FILOSOFIA Y LETRAS		63	87	17	23	72			102					
ESC. NAL. DE INGENIERIA		541	406	226	34	37								
ESC. NAL. DE MEDICINA		590	302	336	103	42				1	4			
ESC. NAL. DE MUSICA	94		20	3	1	7	14	2	5			3	7	
ESC. NAL. DE ODONTOLOGIA		54	34	53	19	17								
TRABAJADOR SOCIAL			1	1		11	35	2	8					1
ESC. NAL. DE MED. VET. Y ZOOT.		84	57	46	7	30								
PREPARATORIA # 1				13			838	173	4	2				
PREPARATORIA # 2	884						1	6	2					
PREPARATORIA # 3			3	130			14	665	89	122	4			
PREPARATORIA # 4				27			5	666	119	71	4			
PREPARATORIA # 5				278			7	1,626	339	85	6			

UNIVERSIDAD NACIONAL AUTONOMA DE MEXICO
 PROCEDENCIA ESCOLAR (Carácter y clase de la Escuela)

Cuadro No. 4

FACULTADES Y ESCUELAS	Especiales	Oyentes	Alumnos que cursan Ma- terias Li- bres	Alumnos que cursan dos carreras	T o t a l								
U. N. A. M.	50	4	33	94	14,484								
FAC. Y ESC. PROFESIONALES	50	4	33	94	8,301								
ESCUELAS PREPARATORIAS					6,183								
ESC. NAL. DE ARQUITECTURA				1	763								
ESC. NAL. DE ARTES PLAST.	6		2	15	316								
FACULTAD DE CIENCIAS	1			11	261								
ESC. NAL. DE C. POL. Y SOC.	2			12	180								
ESC. NAL. DE C. QUIMICAS					611								
ESC. NAL. DE COMERCIO					864								
FACULTAD DE DERECHO	2			5	1,150								
ESC. NAL. DE ECONOMIA		2		1	307								
ESC. NAL. DE ENF. Y OBST.					126								
FAC. DE FILOSOFIA Y LETRAS	39	2		21	426								
ESC. NAL. DE INGENIERIA			1		1,245								
ESC. NAL. DE MEDICINA				5	1,383								
ESC. NAL. DE MUSICA			30	22	208								
ESC. NAL. DE ODONTOLOGIA				1	178								
TRABAJADOR SOCIAL					59								
ESC. NAL. DE MED. VET. Y Z.					224								
PREPARATORIA # 1					1,030								
PREPARATORIA # 2					893								
PREPARATORIA # 3					1,027								
PREPARATORIA # 4					892								
PREPARATORIA # 5					2,341								

FUENTE: Departamento de Admisión.- Servicios Escolares

NOTA: La diferencia de 413 alumnos entre las cifras del Departamento de Estadística (14,071) y (14,484) del Departamento de Admisión se explica por la disminución hecha en la primera de las bajas en 1958

C U A D R O N U M E R O 5

P R O M E D I O S

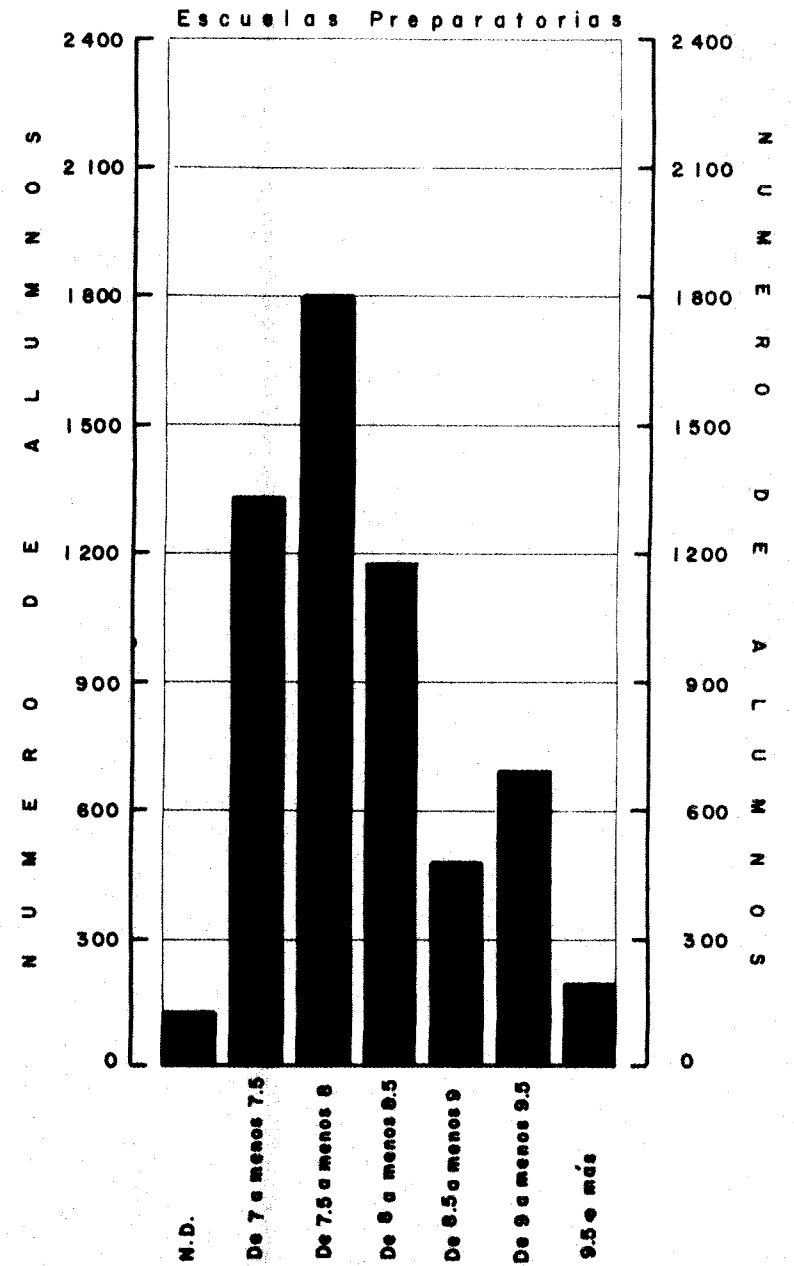
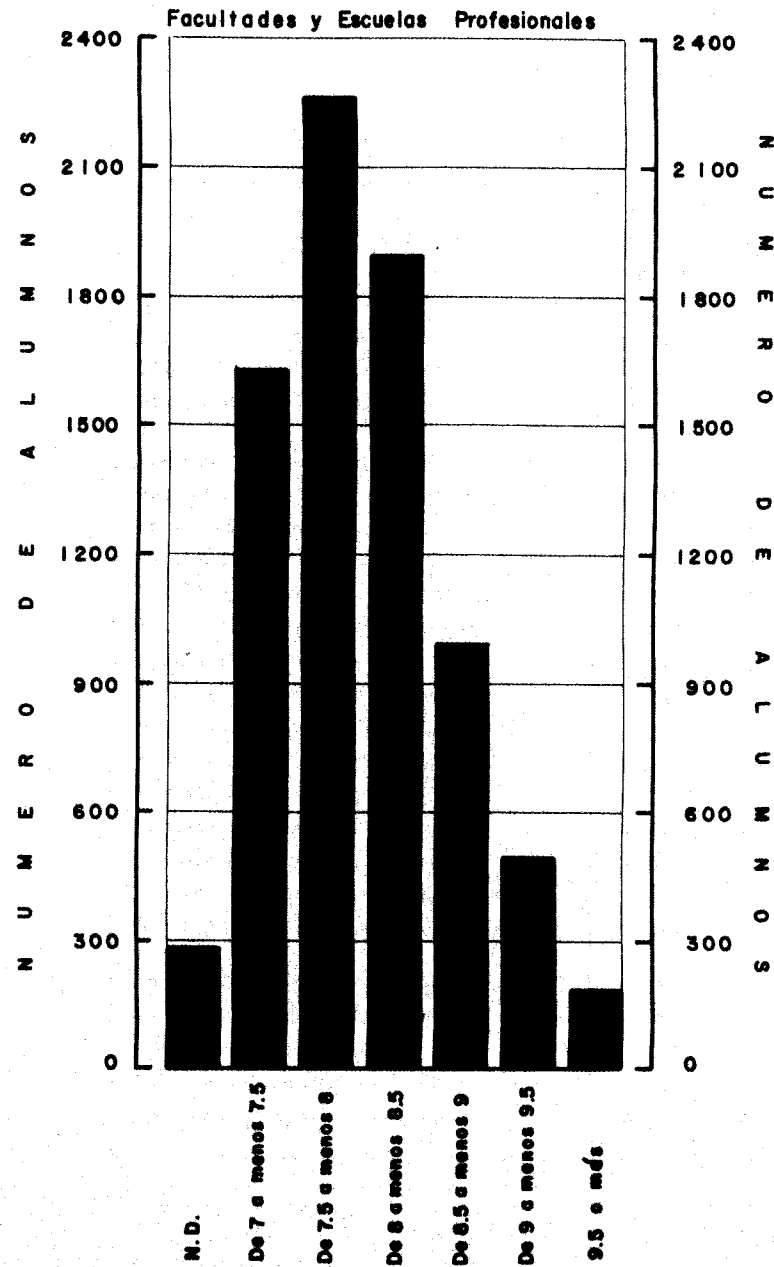
P r i m e r I n g r e s o

1 9 5 8

U. N. A. M.

PRIMER INGRESO 1958

P R O M E D I O S



UNIVERSIDAD NACIONAL AUTONOMA DE MEXICO

PRIMER INGRESO 1958

PROMEDIOS
(Porcientos).-

FACULTADES Y ESCUELAS	Primer Año 1958 (100 %)	De 7 a menos 7.5	De 7.5 a menos 8	De 8 a menos 8.5	De 8.5 a menos 9	De 9 a menos 9.5	9.5 o más	N.D.
U. N. A. M.	13 554	21.7	30.0	22.6	10.9	8.7	2.5	3.0
FACS. Y ESCUELAS PROFESIONALES	7 754	21.0	29.2	24.4	12.7	6.4	2.3	3.6
ESCUELAS PROFESIONALES	5 800	22.7	31.0	20.3	8.4	11.9	3.4	2.2
Escuela Nacional de Arquitectura	731	24.0	34.0	22.0	7.9	2.8	1.3	6.7
Esc. Nal. de Artes Plásticas	321	40.4	7.1	26.7	1.2	18.3	3.1	2.8
Facultad de Ciencias	245	17.1	23.2	20.4	14.6	8.9	6.9	8.5
Esc. Nal. de Ciencias Políticas y S.	172	25.5	24.4	20.9	15.6	5.8	2.9	4.6
Esc. Nal. de Ciencias Químicas	558	16.1	29.0	27.4	13.0	6.9	3.9	3.4
Esc.Nal. de Comercio y Administración	798	15.2	33.8	28.4	13.6	5.6	1.5	1.6
Facultad de Derecho	1 073	18.6	29.4	26.4	14.4	5.4	1.3	4.1
Escuela Nacional de Economía	299	9.6	31.7	29.0	19.7	6.6	2.3	1.0
Esc.Nal.de Enfermería y Obstetricia	118	50.8	26.2	13.5	0.8	0.8	0.8	6.7
Facultad de Filosofía y Letras	405	19.2	18.2	23.2	21.4	10.8	3.2	3.7
Escuela Nacional de Ingeniería	1 189	19.1	33.4	23.4	13.7	6.6	2.3	1.0
Escuela Nacional de Medicina	1 269	14.2	34.1	25.0	14.0	6.2	2.6	3.6
Escuela Nacional de Música	205	72.1	1.9	13.6	1.4	5.8	1.9	2.9
Escuela Nacional de Odontología	156	28.8	24.3	20.5	13.4	3.2	0.6	8.9
Esc.Nal. de Medicina Veterinaria y Z.	215	26.0	35.3	19.0	7.9	1.3	2.7	7.4
Esc. Nal. Preparatoria No. 1.	1 018	8.8	42.9	28.0	13.7	5.3	0.6	0.3
Esc. Nal. Preparatoria No. 2.	955	7.7	3.0	17.5	1.2	48.4	16.9	4.9
Esc. Nal. Preparatoria No. 3.	905	16.9	39.8	24.0	11.7	4.6	0.8	1.8
Esc. Nal. Preparatoria No. 4.	865	23.0	38.4	22.8	9.2	4.0	0.7	1.6
Esc. Nal. Preparatoria No. 5.	2 057	39.0	31.1	14.9	7.1	4.8	0.5	2.2

PROMEDIOS
CUADRO No. 5

FACULTADES, ESCUELAS Y CARRERAS	PRIMER AÑO								OTROS AÑOS								INSCRIPCION TOTAL DE PRIMER INGRESO
	DE 7 a Menos 7.5	DE 7.5 a Menos 8	DE 8 a Menos 8.5	DE 8.5 a Menos 9	DE 9 a Menos 9.5	9.5 o mas	N.D.	S U M A PRIMER AÑO	DE 7 a Menos 7.5	DE 7.5 a Menos 8	DE 8 a Menos 8.5	DE 8.5 a Menos 9	DE 9 a Menos 9.5	9.5 o Mas	N.D.	S U M A OTROS AÑOS	
	<u>ESC. NAL. PREPARATORIA # 1</u>	90	437	286	140	54	7	4	1,018	5	7	5	3	4	2	1	
<u>ESC. NAL. PREPARATORIA # 2</u>	74	29	168	12	463	162	47	955	7	1			1	1	1	11	966
<u>ESC. NAL. PREPARATORIA # 3</u>	153	361	218	106	42	8	17	905	6	60	33	12	5		1	117	1,022
<u>ESC. NAL. PREPARATORIA # 4</u>	199	333	198	80	35	6	14	865	8	20	18	3			3	52	917
<u>ESC. NAL. PREPARATORIA # 5</u>	803	640	308	148	99	12	47	2,057	15	27	13	4	4		5	68	2,125

NOTA.-Las cifras de Preparatoria se refieren al Cuarto Año, incluyendo en la Esc. Nal. Preparatoria No. 2 el Primer Año.

C U A D R O N U M E R O 6

E D A D E S

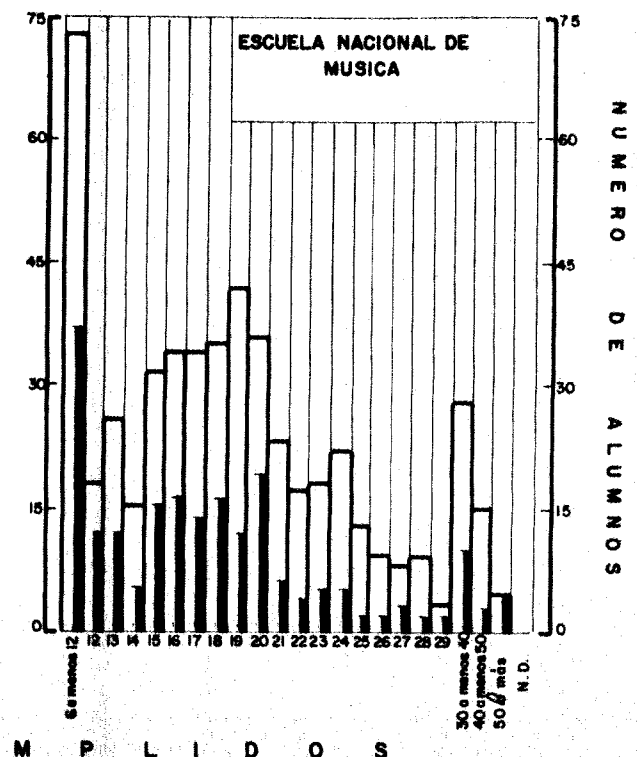
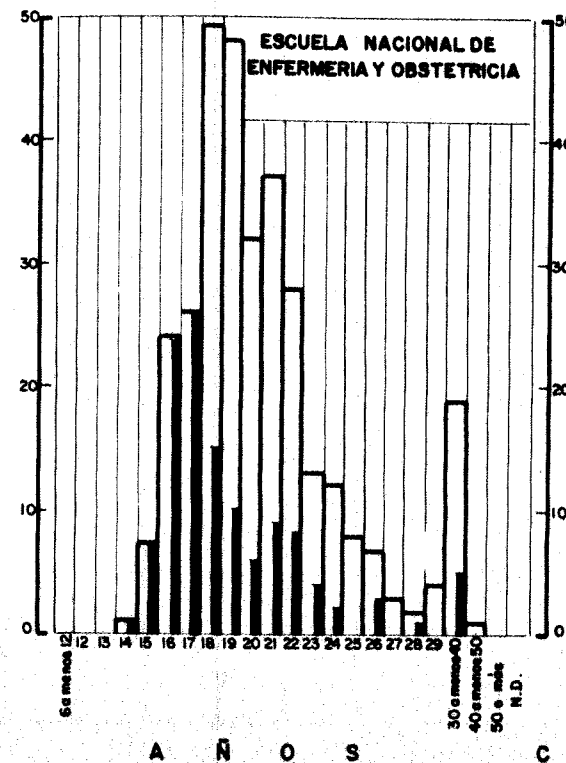
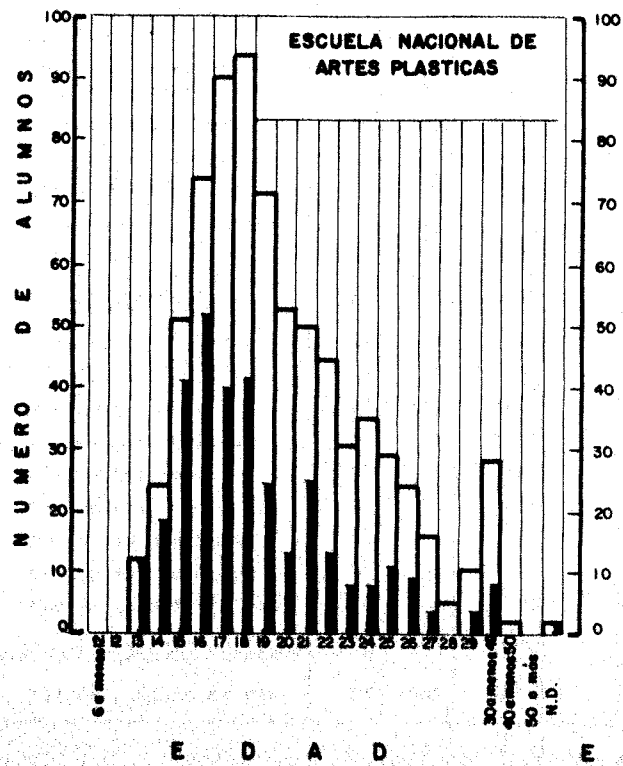
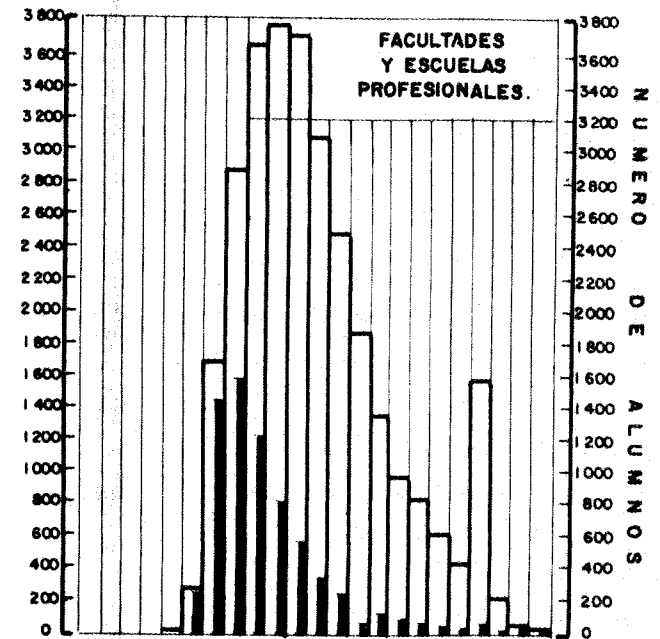
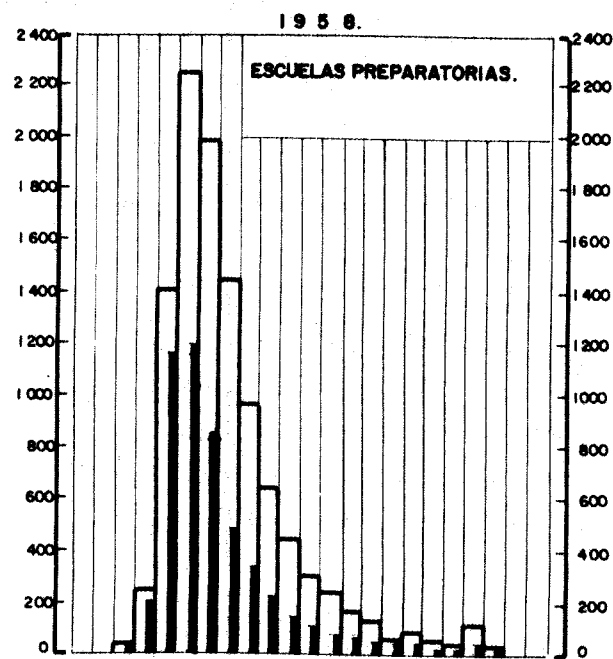
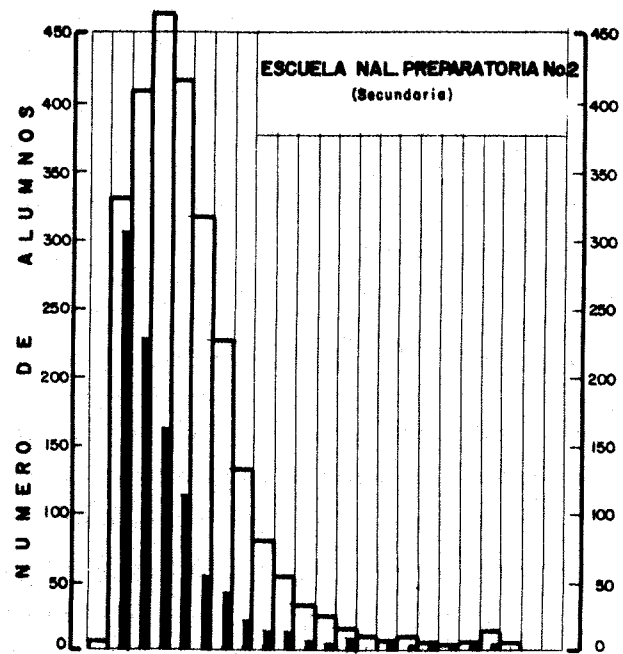
Primer Ingreso - Reingreso - Total

1 9 5 8

U. N. A. M.

E D A D E S.

P R I M E R I N G R E S O Y T O T A L



INSCRIPCION 1958

EDADES

CUADRO No. 6

FACULTADES, ESCUELAS Y CARRERAS.	Inscripción General			De 6 a menos 12			12			13			14			15			16			17		
	PRIMER INGRESO	REINGRESO	SUMA	PRIMER INGRESO	REINGRESO	SUMA	PRIMER INGRESO	REINGRESO	SUMA	PRIMER INGRESO	REINGRESO	SUMA	PRIMER INGRESO	REINGRESO	SUMA	PRIMER INGRESO	REINGRESO	SUMA	PRIMER INGRESO	REINGRESO	SUMA	PRIMER INGRESO	REINGRESO	SUMA
U. N. A. M.	14071	29853	43924	37	38	75	313	34	347	253	195	448	395	329	724	1340	573	1913	1644	1327	2971	2437	1602	4039
FAC.Y ESCS. PROFESIONALES.-	7996	22754	30750	37	36	73	12	6	18	24	14	38	25	15	40	63	34	97	382	43	425	1523	299	1822
ESCUELAS PREPARATORIAS.-	6075	7099	13174		2	2	301	28	329	229	181	410	370	314	684	1277	539	1816	1262	1284	2546	914	1303	2217
<u>ESC. NAL. DE ARQUITECTURA.</u>																								
Arquitecto	738	2010	2748																29		29	161	19	180
<u>ESC.NAL.DE ARTES PLASTICAS.</u>	321	425	746							12		12	19	5	24	41	10	51	52	22	74	40	50	90
Mtro.en Artes Plásticas (Pintura)	90	115	205							3		3	6	5	11	12	4	16	10	7	17	15	15	30
Mtro.en Artes Plásticas (Escultura)	7	33	40							1		1			1	1		1	1	2	3	1	3	4
Dibujo Publicitario	219	255	474							8		8	13		13	27	5	32	41	12	53	24	31	55
Relieve en Metales	1	1	2														1	1						
Talla en Madera	1	4	5																		1	1		1
Grabado		17	17																		1	1		1
Optativas	3		3													1		1						
<u>FACULTAD DE CIENCIAS.-</u>	245	285	530																10		10	67	10	77
Actuario	29	26	55																			7		7
Astrónomo	2	1	3																					
Biólogo	85	127	212																3		3	29	6	35
Físico Experimental	71	54	125																7		7	14	2	16
Físico Teórico	27	44	71																			8	1	9
Matemático	27	28	55																			7	1	8
Doctor en Biología	3		3																			1		1
Doctor en Física		1	1																			1		1
Doctor en Matemáticas	1	4	5																					
<u>ESC.NAL.DE CIENCIAS POL.Y SOC</u>	175	232	407																1		1	17	2	19
Lic.en C.Diplomáticas	84	127	211																1		1	8	2	10

INSCRIPCION 1958

EDADES

CUADRO No. 6

FACULTADES. ESCUELAS Y CARRERAS.	Inscripción General			De 6 a menos 12			12			13			14			15			16			17				
	PRIMER INGRESO	REINGRESO	SUMA	PRIMER INGRESO	REINGRESO	SUMA	PRIMER INGRESO	REINGRESO	SUMA	PRIMER INGRESO	REINGRESO	SUMA	PRIMER INGRESO	REINGRESO	SUMA	PRIMER INGRESO	REINGRESO	SUMA	PRIMER INGRESO	REINGRESO	SUMA	PRIMER INGRESO	REINGRESO	SUMA		
Mstro. en Bibliot. y Archi vonomía	6	11	17																				1	1		
Mstro. en Leng. y Lit. Clás	7	8	15																			3		3		
Mstro. en Leng. y Lit. Es- pañolas	45	91	136																1		1	8	4	12		
Mstro. en Leng. y Lit. -- Modernas Inglesas.	23	26	49																			2	1	3		
Mstro. en Leng. y Lit. -- Modernas Francesas	7	11	18																			3	2	2		
Mstro. en Leng. y Lit. -- Modernas Italianas.	2	2	4																							
Mstro. en Leng. y Lit. Modernas Alemanas	6	2	8																			1	1	1		
Doctor en Filosofía	3	7	10																				1	1		
Doctor en Psicología	1	27	28																							
Doctor en Historia		4	4																							
Doctor en Geografía		7	7																							
Doctor en Pedagogía		4	4																							
Doctor en Letras	6	10	16																							
Cursos Libres p. Arte Dramático	9	14	23																							
ESCUELA NAL. DE INGENIERIA.-	1218	4270	5488																7	7	65	3	68	281	43	324
Ingeniero Civil	19	2205	2224																2	2				17	17	
Ingeniero Geólogo	1	57	58																							
Ing. Mec. Electricista	5	552	557																1	1	1	1		5	5	
Ing. de Minas y Metalúrg.		31	31																					1	1	
Ingeniero Petrolero	1	115	116																							
Ing. Topógrafo y Geodes.	3	43	46																							
Primer Año para todas las Carreras	1189	1267	2456																4	4	65	2	67	281	20	301

INSCRIPCION 1958

EDADES

CUADRO No. 6

FACULTADES, ESCUELAS Y CARRERAS.	Inscripción General			De 6 a menos 12			12			13			14			15			16			17		
	PRIMER INGRESO	REINGRESO	SUMA	PRIMER INGRESO	REINGRESO	SUMA	PRIMER INGRESO	REINGRESO	SUMA	PRIMER INGRESO	REINGRESO	SUMA	PRIMER INGRESO	REINGRESO	SUMA	PRIMER INGRESO	REINGRESO	SUMA	PRIMER INGRESO	REINGRESO	SUMA	PRIMER INGRESO	REINGRESO	SUMA
ESCUELA NACIONAL DE MEDICINA																								
Médico Cirujano	1320	5324	6644																45		45	271	49	320
ESCUELA NACIONAL DE MUSICA.-	206	303	509	37	36	73	12	6	18	12	14	26	5	10	15	15	17	32	16	18	34	14	20	34
Boquilla Circular y Canto	1	2	3																					
Canto	10	26	36								1	1					1	1		3	3	2	2	4
Compositor	2	10	12								1	1								1	1			
Cursos Infantiles	31	64	95	25	34	59	3	1	4	2	7	9		1	1		2	2		2	2	1	1	2
Instrumentista de Violín	16	17	33								1	1	1	1	2				2	1	3	1	2	3
Investigación Folklórica	1		1																					
Materias Libres	115	56	171	10	2	12	7	2	9	9	1	10	4	3	7	12	2	14	10	3	13	7	3	10
Instrumentista de Piano	29	128	157	2		2	2	3	5	1	3	4		5	5	3	12	15	4	8	12	2	12	14
Solfeco y Canto Coral	1		1																			1		1
ESCUELA NAL. DE ODONTOLOGIA.																								
Cirujano Dentista	162	457	619																2		2	28	3	31
ESC. NAL. DE MEDICINA VETERINARIA																								
Médico Veterinario - Zootecniata	215	294	509																5		5	33	1	34
ESC. NAL. PREPARATORIA NO. 1.-	1045	1290	2335							2		2	81	2	83	410	62	472	330	364	694	155	356	511
ESC. NAL. PREPARATORIA NO. 2	966	2325	3291		2	2	301	28	329	226	181	407	160	308	468	111	385	496	53	444	497	41	328	369
ESC. NAL. PREPARATORIA NO. 3	1022	1113	2135										13		13	78	2	80	141	42	183	155	93	248
ESC. NAL. PREPARATORIA NO. 4	917	722	1639										36	2	38	215	30	245	203	146	349	148	160	308
ESC. NAL. PREPARATORIA NO. 5	2125	1649	3774							1		1	80	2	82	463	60	523	535	288	823	415	366	781

INSCRIPCION 1958

EDADES

CUADRO No 6

FACULTADES, ESCUELAS Y CARRERAS.	18			19			20			21			22			23			24			25		
	PRIMER INGRESO	REINGRESO	SUMA	PRIMER INGRESO	REINGRESO	SUMA	PRIMER INGRESO	REINGRESO	SUMA	PRIMER INGRESO	REINGRESO	SUMA	PRIMER INGRESO	REINGRESO	SUMA	PRIMER INGRESO	REINGRESO	SUMA	PRIMER INGRESO	REINGRESO	SUMA	PRIMER INGRESO	REINGRESO	SUMA
U. N. A. M.	2155	2435	4590	1594	3253	4847	1075	3488	4563	759	3494	4253	496	2992	3488	375	2428	2603	267	1867	2134	210	1319	1529
FAC. Y ESCS. PROFESIONALES.	1630	1389	3019	1257	2511	3768	851	3009	3860	608	3170	3778	376	2774	3150	276	2260	2536	203	1741	1944	150	1243	1393
ESCUELAS PREPARATORIAS.	525	1046	1571	337	742	1079	224	479	703	151	324	475	120	218	338	99	168	267	64	126	190	60	76	136
<u>ESC. NAL. DE ARQUITECTURA.</u>																								
Arquitecto	184	137	321	155	253	408	89	301	390	53	333	386	23	297	320	15	190	205	12	139	151	6	97	103
<u>ESC. NAL. DE ARTES PLASTICAS.</u>	42	52	94	25	47	72	13	40	53	12	38	50	13	32	45	8	22	30	8	27	35	11	18	29
Matro. en Artes Plásticas (pintura)	9	18	27	8	13	21	4	7	11	3	7	10	3	7	10	3	10	13	1	4	5	5	4	9
Matro. en Artes Plásticas (Escultura)		4	4		2	2		3	3		1	1		5	5	1	3	4		2	2			
Dibujo Publicitario	33	29	62	17	30	47	7	27	34	9	29	38	9	20	29	4	7	11	7	18	25	5	13	18
Relieve en Metales																						1		1
Talla en Madera								1	1	2							1	1		1	1			1
Grabado		1	1		2	2		2	2		1	1					1	1		2	2		1	1
Optativas								1	1				1		1									
<u>FACULTAD DE CIENCIAS.</u>	46	32	78	35	39	74	24	53	77	17	36	53	8	30	38	10	17	27	10	17	27	1	13	14
Actuario	6	2	8	5	4	9	1	3	4	3	3	6	1	3	4	2	2	4	1	1	2		2	2
Astrónomo								1	1	1		1	1		1									
Biólogo	16	15	31	11	23	34	9	20	29	2	19	21	1	12	13	2	8	10	4	9	13		4	4
Físico Experimental	20	9	29	13	3	16	8	14	22	2	6	8	1	7	8	3	2	5	2	2	4		3	3
Físico Teórico	2	5	7	1	5	6	5	9	14	1	4	5	3	5	8	2	2	4	1	3	4		2	2
Matemático	2	1	3	5	4	9	1	6	7	8	3	11		3	3	1	3	4	1	1	2	1	2	3
Doctor en Biología													1		1									
Doctor en Física														1	1									
Doctor en Matemáticas																			1		1			
<u>ESC. NAL. DE CIENCIAS POL. Y SOC.</u>	27	10	37	28	16	44	22	24	46	20	31	51	11	23	34	11	20	31	7	21	28	6	16	22

UNIVERSIDAD NACIONAL AUTONOMA DE MEXICO

INSCRIPCION 1958

EDADES

CUADRO No 6

FACULTADES, ESCUELAS Y CARRERAS.	18			19			20			21			22			23			24			25		
	PRIMER INGRESO	REINGRESO	SUMA	PRIMER INGRESO	REINGRESO	SUMA	PRIMER INGRESO	REINGRESO	SUMA	PRIMER INGRESO	REINGRESO	SUMA	PRIMER INGRESO	REINGRESO	SUMA	PRIMER INGRESO	REINGRESO	SUMA	PRIMER INGRESO	REINGRESO	SUMA	PRIMER INGRESO	REINGRESO	SUMA
Lic.en C.Diplomáticas	12	9	21	16	12	28	11	16	27	10	19	29	5	15	20	6	11	17	3	8	11	2	8	10
Lic.en C. Políticas	6		6	5	1	6	4		4	5	4	9	3	2	5	2	2	4	1	4	5	1	2	3
Lic.en Ciens.Sociales				2	3	5	1	7	8	1	4	5	3	5	8	1	4	5		8	8	1	4	5
Lic.en Periodismo	9	1	10	5		5	6	1	7	4	4	8		1	1	2	3	5	3	1	4	2	2	4
ESC.NAL.DE CIENCIAS QUIMICAS.	141	149	290	110	308	418	53	345	398	28	274	299	17	198	215	12	134	146	7	76	83	7	59	66
Ingeniero Químico	89	87	176	61	178	239	28	186	214	19	165	184	8	102	110	10	75	85	3	37	40	3	35	38
Químico	21	26	47	12	63	75	9	85	94	1	48	49	1	37	38	1	21	22	3	22	25	1	13	14
Quím.Farmacéutico y Biól.	30	35	65	36	63	99	13	68	81	4	56	60	6	48	54	1	30	31	1	13	14	2	11	13
Químico Metalúrgico	1	1	2	1	4	5	3	6	9	1	5	6	2	11	13		8	8		4	4	1		1
ESC.NAL.DE COMERCIO Y ADMON.	170	151	321	144	275	419	88	308	396	68	317	385	37	237	274	24	184	208	12	157	169	18	89	107
Contador Páb.y Auditor	144	139	283	116	259	375	77	300	377	57	312	369	28	225	253	16	173	189	7	149	156	11	86	97
Administrador de Empres.	26	12	38	28	16	44	11	8	19	11	5	16	9	12	21	8	11	19	5	8	13	7	3	10
FACULTAD DE DERECHO	186	169	355	166	320	486	144	422	566	104	515	619	65	471	536	57	403	460	44	324	368	42	213	255
Lic. en Derecho	178	160	338	164	312	476	136	415	551	102	511	613	64	465	529	56	403	459	41	324	365	40	210	250
Trabajador Social	8	9	17	2	8	10	8	7	15	2	4	6	1	6	7	1		1	3		3	2	3	5
ESC. NAL. DE ECONOMIA.																								
Lic. en Economía	62	40	102	44	62	106	26	86	112	23	73	96	23	81	104	15	65	80	10	45	55	7	39	46
ESC.NAL.DE ENFERMERIA Y OBST.	15	33	48	10	37	47	6	26	32	9	28	37	8	20	28	4	9	13	2	10	12		8	8
Enfermería	15	32	47	10	22	32	6	10	16	8	14	22	5	4	9	3	5	8		7	7		3	3
Obstetricia		1	1		15	15		16	16	1	14	15	3	16	19	1	4	5	2	3	5		5	5
FAC.DE FILOSOFIA Y LETRAS.	37	34	71	56	53	109	48	87	135	42	71	113	26	47	73	29	43	72	19	24	43	14	35	49
Mtro.en Filosofia	3	3	6	7	1	8	10	3	13	8	4	12	3	4	7	4	5	9	5		5	5	5	10
Mtro.en Psicología	17	15	32	20	19	39	21	21	42	18	27	45	11	9	20	9	9	18	10	6	16	3	4	7
Mtro. en Historia	6	4	10	8	12	20	7	15	22	1	12	13	2	11	13	6	10	16		5	5	2	11	13
Mtro. en Geografía		3	3	2	1	3		7	7	4	5	9	3	6	9	1	2	3	1	1	2	1	3	4

INSCRIPCION 1958

EDADES

CUADRO No. 6

FACULTADES, ESCUELAS Y CARRERAS.	18			19			20			21			22			23			24			25		
	PRIMER INGRESO	REINGRESO	SUMA	PRIMER INGRESO	REINGRESO	SUMA	PRIMER INGRESO	REINGRESO	SUMA	PRIMER INGRESO	REINGRESO	SUMA	PRIMER INGRESO	REINGRESO	SUMA	PRIMER INGRESO	REINGRESO	SUMA	PRIMER INGRESO	REINGRESO	SUMA	PRIMER INGRESO	REINGRESO	SUMA
Médico Cirujano	292	248	540	220	472	692	145	598	743	114	684	798	72	709	781	38	630	668	32	497	529	20	379	399
<u>ESCUELA NACIONAL DE MUSICA.</u>	16	19	35	12	30	42	19	17	36	6	17	23	4	13	17	5	13	18	5	17	22	2	11	13
Boquilla Circular y Canto	1	3	4	1	2	3	2	2	4	1	1	2	1	1	2	2	1	1	1	4	5	1	1	1
Compositor	1	1	2		1	1					1	1				1	1						2	2
Cursos Infantiles					4	4		2	2		3	3		1	1		1	1		3	3		1	1
Instrumentista de Violín	3	1	4	1	1	2	4	1	5		3	3		1	1								3	3
Investigación Folklórica	1		1																					
Materias Libres	7	3	10	6	1	7	12	2	14	4	3	7	3	4	7	3	2	5	2	4	6	2	3	5
Instrumentista de Piano	3	11	14	4	21	25		12	12	1	6	7	1	6	7		6	6	2	5	7		1	1
<u>ESC. NAL. DE ODONTOLOGIA.</u>																								
Cirujano Dentista	34	26	60	25	44	69	23	66	89	16	73	89	15	50	65	5	63	68	5	34	39	2	34	36
<u>ESC. NAL. DE MEDICINA VETERINARIA.</u>																								
Méd. Veterinario Zoot.	45	16	61	34	25	59	28	39	67	20	49	69	16	44	60	14	35	49	5	27	32	1	10	11
ESC. NAL. PREPARATORIA NO. 1	47	245	292	13	131	144	3	56	59	1	25	26		12	12		14	14		8	8	2	9	11
ESC. NAL. PREPARATORIA NO. 2	20	233	253	13	153	166	12	85	97	5	56	61	4	37	41	8	17	25		18	18	2	11	13
ESC. NAL. PREPARATORIA NO. 3	141	133	274	111	151	262	79	143	222	62	119	181	60	92	152	42	87	129	34	63	97	27	36	63
ESC. NAL. PREPARATORIA NO. 4	80	109	189	75	56	133	33	65	98	29	41	70	25	25	50	22	23	45	17	17	34	10	8	18
ESC. NAL. PREPARATORIA NO. 5	237	326	563	125	249	374	97	130	227	54	83	137	31	52	83	27	27	54	13	20	33	19	12	31

UNIVERSIDAD NACIONAL AUTONOMA DE MEXICO

INSCRIPCION 1958

EDADES

CUADRO No. 6

FACULTADES, ESCUELAS Y CARRERAS.	26			27			28			29			30			31			32			33		
	PRIMER INGRESO	REINGRESO	SUMA	PRIMER INGRESO	REINGRESO	SUMA	PRIMER INGRESO	REINGRESO	SUMA	PRIMER INGRESO	REINGRESO	SUMA	PRIMER INGRESO	REINGRESO	SUMA	PRIMER INGRESO	REINGRESO	SUMA	PRIMER INGRESO	REINGRESO	SUMA	PRIMER INGRESO	REINGRESO	SUMA
U. N. A. M.	143	955	1098	129	802	931	79	551	630	66	450	516	52	344	396	57	218	275	36	185	221	26	186	212
<u>FACS. Y ESCS. PROFESIONALES.-</u>	114	904	1018	98	748	846	61	513	574	46	421	467	42	324	366	52	212	264	30	173	203	22	180	202
<u>ESCUELAS PREPARATORIAS.-</u>	29	51	80	31	54	85	18	38	56	20	29	49	10	20	30	5	6	11	6	12	18	4	6	10
<u>ESC. NAL. DE ARQUITECTURA.-</u>																								
Arquitecto	1	69	70	4	66	70	2	32	34	1	23	24	1	19	20	2	6	8		9	9		3	3
<u>ESC. NAL. DE ARTES PLASTICAS.-</u>	9	15	24	4	12	16		5	5	2	8	10	1	4	5	7	5	12		2	2		4	4
Mtro. en Artes Plásticas. (Pintura)	2	1	3		4	4				1	2	3				4	1	5		1	1		2	2
Mtro. en Artes Plásticas. (Escultura)		2	2	2	3	5		1	1					2	2									
Dibujo Publicitario	7	12	19	2	5	7		3	3	1	4	5	1	2	3	3	4	7		1	1		1	1
Talla en Madera																								
Grabado								1	1		2	2												
<u>FACULTAD DE CIENCIAS.-</u>	1	10	11	5	4	9	2	2	4	1	5	6	2	2	4	6	1	7						
Actuario		1	1	1	1	2		1	1				1		1	1		1						
Biólogo		4	4	2	3	5	2	2	2	1		1		1	1	3		3						
Físico Experimental		1	1								3	3				1		1						
Físico Teórico	1	4	5	2		2					1	1		1	1	1	1	2						
Matemático								1	1		1	1	1	1	2									
<u>ESC. NAL. DE CIENCIAS POL. Y SOC.</u>	2	7	9	6	12	18	1	6	7	2	7	9	2	8	10	3	5	8		3	3	1	5	6
Lic. en C. Diplomáticas		2	2	5	5	10		3	3		3	3	1	4	5		1	1		2	2		1	1
Lic. en C. Políticas	1	2	3		2	2				1	1	2	1	1	2	2	2	4				1	2	3
Lic. en C. Sociales	1	3	4		4	4	1	2	3		3	3		2	2		1	1		1	1			2
Lic. en Periodismo				1	1	2		1	1	1		1		1	1	1	1	2					2	2
<u>ESC. NAL. DE CIENCIAS QUIMICAS.</u>	2	33	35	1	22	23	1	16	17		16	16	1	7	8	7	6	13		3	3		3	3

UNIVERSIDAD NACIONAL AUTONOMA DE MEXICO

INSCRIPCION 1958

EDADES

CUADRO No 6

FACULTADES, ESCUELAS Y CARRERAS.	26			27			28			29			30			31			32			33		
	PRIMER INGRESO	REINGRESO	SUMA	PRIMER INGRESO	REINGRESO	SUMA	PRIMER INGRESO	REINGRESO	SUMA	PRIMER INGRESO	REINGRESO	SUMA	PRIMER INGRESO	REINGRESO	SUMA	PRIMER INGRESO	REINGRESO	SUMA	PRIMER INGRESO	REINGRESO	SUMA	PRIMER INGRESO	REINGRESO	SUMA
Ingeniero Químico	2	18	20	1	14	15	1	5	6		7	7		4	4	3	3	6		2	2		2	2
Químico		10	10		6	6		6	6		6	6	1	2	3		1	1						
Q.Farmacéutico y Biól.		4	4		2	2		4	4		3	3		1	1	4	1	5		1	1		1	1
Químico Metalúrgico		1	1					1	1								1	1						
<u>ESC.NAL.DE COMERCIO Y ADMON.</u>	12	81	93	17	61	78	10	46	56	4	29	33	7	35	42	3	24	27	3	24	27	4	28	32
Cont.Público y Auditor	5	74	79	10	55	65	8	43	51	3	27	30	4	31	35	1	17	18		15	15	1	23	24
Administrador de Empresas	7	7	14	7	6	13	2	3	5	1	2	3	3	4	7	2	7	9	3	9	12	3	5	8
<u>FACULTAD DE DERECHO.</u>	33	162	195	18	172	190	17	101	118	11	95	106	7	62	69	7	56	63	8	46	54	5	55	60
Lic. en Derecho	27	160	187	17	170	187	17	98	115	8	91	99	7	60	67	6	55	61	3	46	49	2	52	54
Doctorado en Derecho	4	2	6	1		1				2	2	4					1	1	3		3	3	1	4
Trabajador Social	2		2		2	2		3	3	1	2	3		2	2	1		1	2		2		2	2
<u>ESC. NAL. DE ECONOMIA.-</u>																								
Lic. en Economía	9	41	50	6	22	28	4	19	23	4	16	20	2	13	15		10	10		8	8	1	13	14
<u>ESC.NAL.DE ENFERMERIA Y OBST.</u>	3	4	7		3	3	1	1	2		4	4	1	5	6	4	2	6		1	1		1	1
Enfermería	2	2	4		2	2	1		1		1	1	1	1	2	4		4		1	1			
Obstetricia	1	2	3		1	1		1	1		3	3		4	4		2	2					1	1
<u>FAC.DE FILOSOFIA Y LETRAS.-</u>	10	20	30	10	13	23	7	24	31	8	10	18	6	12	18	3	11	14	7	5	12	4	10	14
Mtro.en Filosofia	1	3	4	3	2	5	1	1	2	1	1	2	2	1	3	2	2	4	1		1			
Mtro.en Psicologia	3	4	7	1	1	2	3	5	8	2	4	6	1	1	2	1		1	3	2	5	2	4	6
Mtro.en Historia	3	2	5		3	3	1	5	6	1	2	3		3	3		4	4		1	1		2	2
Mtro.en Geografia	1	2	3					4	4		1	1		1	1					1	1			
Mtro. en Pedagogia		1	1	2		2	1	1	2		1	1							1		1			
Mtro.en Bibli.y Arch.					2	2				1	1	2		2	2		1	1	1		1			
Mtro.en Leng. y Lit. Clásicas					1	1							1		1									
Mtro.en Leng. y Lit. Españolas	1	3	4	3	1	4	1	2	3	1			1	2	4		2	2						

EDADES
CUADRO No. 6

FACULTADES, ESCUELAS Y CARRERAS.	26			27			28			29			30			31			32			33		
	PRIMER INGRESO	REINGRESO	SUMA	PRIMER INGRESO	REINGRESO	SUMA	PRIMER INGRESO	REINGRESO	SUMA	PRIMER INGRESO	REINGRESO	SUMA	PRIMER INGRESO	REINGRESO	SUMA	PRIMER INGRESO	REINGRESO	SUMA	PRIMER INGRESO	REINGRESO	SUMA	PRIMER INGRESO	REINGRESO	SUMA
Mstro.en Leng. y Lit. Moderna Inglesas								1	1		2		2							1	1			
Mstro.en Leng. y Lit. Moderna Francesa					1	1								1	1								1	1
Mstro.en Leng. y Lit. Moderna Alemanas								1	1														1	1
Doctor en Filosofía																							1	1
Doctor en Psicología		2	2		2	2		2	2															
Doctor en Historia		1	1											1	1			1	1					
Doctor en Geografía		1	1																					
Doctor en Pedagogía		1	1																					
Doctor en Letras	1		1					2	2								1	1	1		1	1		1
Cursos Libres p.Arte - Dramático				1		1																1		1
ESC. NAL. DE INGENIERIA.	12	155	167	6	120	126	4	91	95	5	87	92	1	67	68	2	28	30	3	28	31	2	28	30
Ingeniero Civil	2	95	97		83	83		63	63		54	54		53	53		21	21	1	21	22		22	22
Ingeniero Geólogo		3	3		3	3		1	1		1	1		1	1								1	1
Ing.Mecánico Elect.	1	23	24		16	16		8	8		9	9		5	5		3	3		1	1		1	1
Ing.de Minas y Metalúrg.		4	4		1	1					2	2					1	1		1	1			
Ingeniero Petrolero		1	1		6	6		3	3		5	5		1	1		1	1		2	2			
Ing.Topógrafo y Geod.	1	8	9		4	4		1	1		2	2								1	1			
Primer Año para todas las Carreras	8	21	29	6	7	13	4	15	19	5	14	19	1	7	8	2	2	4	2	2	4	2	5	7
ESC. NAL. DE MEDICINA.-																								
Médico Cirujano	15	270	285	14	215	229	8	145	153	3	115	118	8	78	86	6	50	56	5	42	47	1	26	27
ESC. NAL. DE MUSICA.-	2	7	9	3	5	8	2	7	9	2	1	3	1	4	5	2	1	3	3		3	2	3	5
Canto		2	2					2	2															
Compositor		1	1																					
Cursos Infantiles																	1	1				1	1	2
Instrumentista de Violín																	1	1				1	1	2

UNIVERSIDAD NACIONAL AUTONOMA DE MEXICO
INSCRIPCION 1958

EDADES
CUADRO No 6

FACULTADES, ESCUELAS Y CARRERAS.	26			27			28			29			30			31			32			33		
	PRIMER INGRESO	REINGRESO	SUMA	PRIMER INGRESO	REINGRESO	SUMA	PRIMER INGRESO	REINGRESO	SUMA	PRIMER INGRESO	REINGRESO	SUMA	PRIMER INGRESO	REINGRESO	SUMA	PRIMER INGRESO	REINGRESO	SUMA	PRIMER INGRESO	REINGRESO	SUMA	PRIMER INGRESO	REINGRESO	SUMA
Materias Libres	1	3	4	2	2	4	2	3	5	2		2	1	1	2	1		1	3		3		2	2
Instrumentista de Piano	1	1	2	1	3	4		2	2			1	1	3	3						1			1
<u>ESC. NAL. DE ODONTOLOGIA.</u>																								
Cirujano Dentista	1	14	15		10	10	2	13	15			2	2	1	6	7		5	5	1		1		
<u>ESC. NAL. DE MEDICINA VETERI-</u> <u>NARIA.</u>																								
Médico Veterinario Z.	2	16	18	4	11	15		5	5	3	3	6	1	2	3		2	2		2	2	2	1	3
ESC. NAL. PREPARATORIA NO. 1		3	3	1	2	3																		
ESC. NAL. PREPARATORIA NO. 2	3	6	9	1	6	7	1	4	5	1	3	4	1	1	2		2	2		1	1	1	2	3
ESC. NAL. PREPARATORIA NO. 3	15	28	43	13	34	47	10	23	33	9	19	28	6	14	20	3	1	4	5	6	11	3	1	4
ESC. NAL. PREPARATORIA NO. 4	6	6	12	6	5	11	3	6	9	5	5	10	2		2		1	1	1	5	6		2	2
ESC. NAL. PREPARATORIA NO. 5	5	8	13	10	7	17	4	5	9	5	2	7	1	5	6	2	2	4					1	1

EDADES

CUADRO No. 6

FACULTADES, ESCUELAS Y CARRERAS.	34			35			36			37			38			39			De 40 a me-- nos de 50			De 50 a me-- nos de 60		
	PRIMER INGRESO	REINGRESO	SUMA	PRIMER INGRESO	REINGRESO	SUMA	PRIMER INGRESO	REINGRESO	SUMA	PRIMER INGRESO	REINGRESO	SUMA	PRIMER INGRESO	REINGRESO	SUMA	PRIMER INGRESO	REINGRESO	SUMA	PRIMER INGRESO	REINGRESO	SUMA	PRIMER INGRESO	REINGRESO	SUMA
ESC.NAL.DE COMERCIO Y ADMON.-	1	18	19	1	12	13	3	8	11	4	4	8		12	12		5	5	8	32	40			
Cont.Público y Auditor		15	15		9	9	1	6	7	2	2	4		7	7		2	2		13	13			
Administrador de Empresas	1	3	4	1	3	4	2	2	4	2	2	4		5	5		3	3	8	19	27			
FACULTAD DE DERECHO.-	6	59	65	4	35	39	3	20	23	4	22	26	3	17	20		9	9	5	65	70	2		2
Lic. en Derecho	4	56	60	4	35	39	3	18	21	4	21	25	3	16	19		8	8	5	60	65	2		2
Doctor en Derecho		1	1					2	2		1	1		1	1					4	4			
Trabajador Social	2	2	4														1	1		1	1			
ESC. NAL. DE ECONOMIA.																								
Lic. en Economía	1	9	10		9	9		8	8	1	2	3		4	4	2	4	6	3	8	11			
ESC.NAL.DE ENFERMERIA Y OBST.		2	2		1	1											2	2		1	1			
Enfermería		2	2																	1	1			
Obstetricia					1	1											2	2						
FAC.DE FILOSOFIA Y LETRAS.-	1	8	9	2	11	13	1	6	7	1	5	6		2	2		5	5	17	29	46	1		1
Mtro en Filosofía		1	1	1	2	3				1		1		1	1		1	1	3	4	7			
Mtro.en Psicología		2	2	1	2	3		2	2		1	1					1	1	6	3	9			
Mtro.en Historia		1	1		1	1					1	1							1	2	3			
Mtro en Geografía		1	1					1	1										1	2	3			
Mtro en Pedagogía					1	1					1	1							1	3	4			
Mtro.en Bibliot.y Archiv.					1	1																1		1
Mtro.en Leng. y Lit. Clásicas		1	1																					
Mtro. en Leng. y Lit. Españolas		1	1					1	1		2	2								2	2			
Mtro. en Leng. y Lit. Moderna Inglesas					1	1													2		2			
Mtro. en Leng. y Lit. Modernas Francesas					1	1											1	1		1	1			

UNIVERSIDAD NACIONAL AUTONOMA DE MEXICO
INSCRIPCION 1958

EIDADES
CUADRO No 6

FACULTADES, ESCUELAS Y CARRERAS.	34			35			36			37			38			39			De 40 a me-- nos de 50			De 50 a me-- nos de 60		
	PRIMER INGRESO	REINGRESO	SUMA	PRIMER INGRESO	REINGRESO	SUMA	PRIMER INGRESO	REINGRESO	SUMA	PRIMER INGRESO	REINGRESO	SUMA	PRIMER INGRESO	REINGRESO	SUMA	PRIMER INGRESO	REINGRESO	SUMA	PRIMER INGRESO	REINGRESO	SUMA	PRIMER INGRESO	REINGRESO	SUMA
Mstro. en Leng. y Lit. Modernas Italianas																			1		1			
Mstro en Leng. y Lit. Modernas Alemanas							1		1										1		1			
Doctor en Filosofía	1		1		2	2			1		1				1	1					2		2	
Doctor en Psicología									1		1			1	1						5		5	
Doctor en Historia																1	1				1		1	
Doctor en Geografía																1	1				1		1	
Doctor en Pedagogía																	1		1	3		4		
Doctor en Letras																								
Cursos Libres p. Arte - Dramático		1	1																					
ESC. NAL. DE INGENIERIA.		23	23		14	14	1	9	10		8	8		7	7	1	4	5	1	15	16			
Ingeniero Civil		20	20		9	9		8	8		8	8		6	6		3	3		13	13			
Ingeniero Geólogo					1	1																		
Ing. Mecánico Electricista					1	1										1	1							
Ingeniero Petrolero		1	1																					
Ing. Topógrafo y Geod.								1	1				1	1							1		1	
Primer Año para todas las Carreras		2	2		3	3	1		1						1		1	1	1	1	2			
ESC. NAL. DE MEDICINA.																								
Médico Cirujano	2	21	23	3	26	29	1	13	14	1	20	21	1	6	7		11	11		20	20	2		2
ESC. NAL. DE MUSICA.	2	1	3		4	4		2	2		2	2				1	1	3	7	10	3			3
Canto		1	1																1	1	2			
Compositor																								
Instrumentista de Violín	2		2								1	1												
Materias Libres					1	1		1	1		1	1				1	1		1	3	4	3		3
Instrumentista de Piano					3	3		1	1										1	3	4			

UNIVERSIDAD NACIONAL AUTONOMA DE MEXICO
INSCRIPCION 1958

EDADES
CUADRO No 6

FACULTADES, ESCUELAS Y CARRERAS.	34			35			36			37			38			39			De 40 a me- nos de 50			De 50 a me- nos de 60			
	PRIMER INGRESO	REINGRESO	SUMA	PRIMER INGRESO	REINGRESO	SUMA	PRIMER INGRESO	REINGRESO	SUMA	PRIMER INGRESO	REINGRESO	SUMA	PRIMER INGRESO	REINGRESO	SUMA	PRIMER INGRESO	REINGRESO	SUMA	PRIMER INGRESO	REINGRESO	SUMA	PRIMER INGRESO	REINGRESO	SUMA	
<u>ESC. NAL. DE ODONTOLOGIA.-</u>																									
Cirujano Dentista	1	3	4		3	3	1	2	3					1	1			1	1					4	4
<u>ESC. NAL. DE MEDICINA VETERINA- RIA.</u>																									
Médico Veterinario Z.		1	1		1	1		2	2		1	1							1	1				2	
ESC. NAL. PREPARATORIA NO. 1		1	1																						
ESC. NAL. PREPARATORIA NO. 2	2	2	4		2	2		1	1		3	3		1	1								5	5	
ESC. NAL. PREPARATORIA NO. 3	3	3	6	4	8	12	3	4	7	3		3		1	1			1	1	2	9	11			
ESC. NAL. PREPARATORIA NO. 4		3	3		2	2		2	2										1	1				2	
ESC. NAL. PREPARATORIA NO. 5	1		1					1	1														3	3	

C U A D R O N U M E R O 7

E S T A D O C I V I L

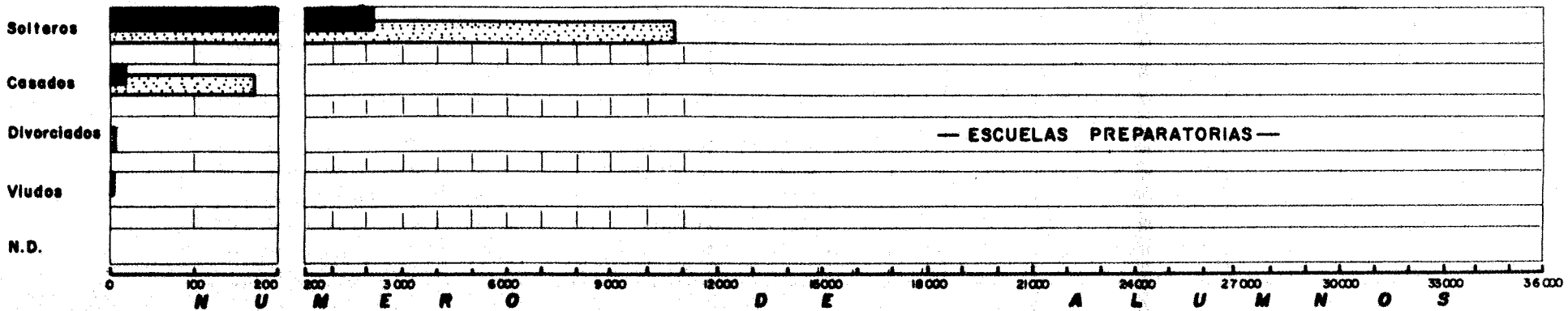
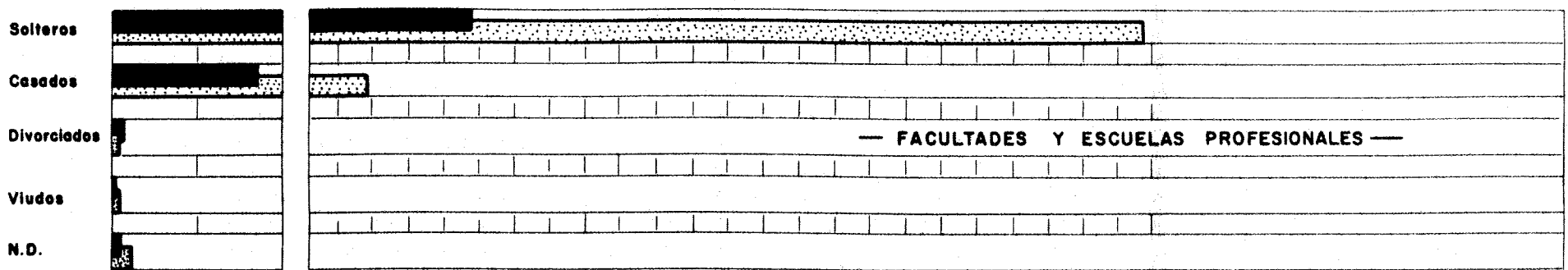
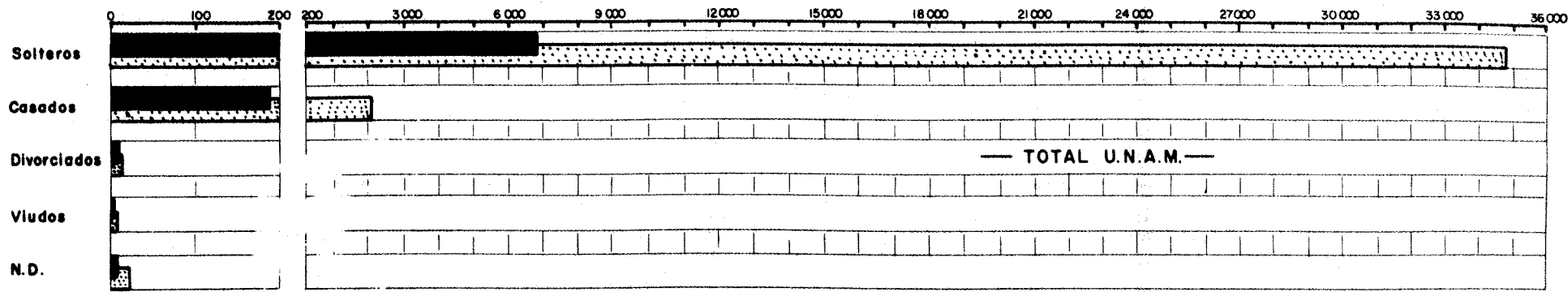
Primer Ingreso - Reingreso - Total

1 9 5 8

U. N. A. M.

ESTADO CIVIL

INSCRIPCION 1958



ESCALAS

— : 100 Alumnos

— : 1000 Alumnos

Signos Empleados

▨ Hombres

▬ Mujeres

0 100 200 3000 6000 9000 12000 15000 18000 21000 24000 27000 30000 33000 36000

N U M E R O D E A L U M N O S

INSCRIPCION 1958

ESTADO CIVIL
(Porcientos)

FACULTADES Y ESCUELAS	H o m b r e s						M u j e r e s					
	Total (100 %) 1	Solte- ros 2	Casa- dos. 3	Divor- ciados 4	Viud- dos 5	N.D. 6	Total (100 %) 7	Solte- ras 8	Casa- das. 9	Divor- ciadas 10	Viud- das 11	N.D. 12
U. N. A. M.	36 781	94.50	5.30	0.02	0.01	0.05	7 133	97.00	2.60	0.12	0.04	0.09
FACS. Y ESCS. PROFESIONALES.	25 784	92.80	7.00	0.02	0.01	0.08	4 966	95.60	3.40	0.18	0.04	0.14
ESCUELAS PREPARATORIAS	11 007	98.40	1.50	0.02	-	-	2 167	99.10	0.83	-	0.04	-
Esc. Nat. de Arquitectura	2 583	97.00	2.98	-	-	-	165	98.10	1.80	-	-	-
Esc. Nat. de Artes Plásticas	667	94.10	5.84	-	-	-	79	96.20	3.79	-	-	-
Facultad de Ciencias	332	93.30	6.62	-	-	-	198	98.90	1.01	-	-	-
Esc. Nat. de Cs. Políticas y Soc.	299	89.60	10.36	-	-	-	108	96.20	3.70	-	-	-
Esc. Nat. de Ciencias Químicas	1 531	96.70	3.20	-	-	-	747	98.50	1.47	-	-	-
Esc. Nat. de Comercio y Admón.	2 519	88.60	11.27	-	0.03	-	484	98.50	1.44	-	-	-
Facultad de Derecho	4 345	89.30	10.40	0.09	0.06	0.09	634	97.40	2.05	0.15	-	0.31
Escuela Nacional de Economía	807	89.30	10.53	0.12	-	-	171	93.50	6.43	-	-	-
Esc. Nat. de Enfermería y Obstetricia	3	100.00	-	-	-	-	316	96.50	2.53	0.63	0.31	-
Facultad de Filosofía y Letras.	317	77.20	20.10	0.31	-	2.20	676	91.80	6.95	0.44	0.14	0.59
Esc. Nat. de Ingeniería	5 471	94.20	5.75	-	-	-	17	88.20	11.70	-	-	-
Escuela Nacional de Medicina	5 777	94.00	5.70	0.01	-	0.15	867	94.40	5.07	0.34	-	0.10
Escuela Nacional de Música	215	91.10	7.40	-	0.46	0.93	294	95.20	4.76	-	-	-
Escuela Nacional de Odontología	435	93.50	6.43	-	-	-	184	98.90	1.08	-	-	-
Esc. Nat. de Medicina Veterinaria.	483	97.10	2.89	-	-	-	26	100.00	-	-	-	-
Esc. Nat. Preparatoria No. 1.	1 734	99.80	0.11	-	-	-	601	100.00	-	-	-	-
Esc. Nat. Preparatoria No. 2.	2 797	99.20	0.71	-	-	-	494	99.10	0.60	-	0.20	-
Esc. Nat. Preparatoria No. 3.	1 909	94.00	5.18	0.10	-	-	226	94.60	5.30	-	-	-
Esc. Nat. Preparatoria No. 4.	1 304	98.00	1.68	-	-	-	335	99.40	0.59	-	-	-
Esc. Nat. Preparatoria No. 5.	3 263	99.00	0.91	0.03	-	-	511	99.00	0.19	-	-	-

UNIVERSIDAD NACIONAL AUTONOMA DE MEXICO
INSCRIPCION 1958

ESTADO CIVIL

CUADRO No. 7

FACULTADES, ESCUELAS Y CARRERAS.	PRIMER INGRESO								REINGRESO								INSCRIPCION GENERAL								TOTAL GENE- RAL										
	HOMBRES				MUJERES				SUMA PRIMER INGRESO	HOMBRES				MUJERES				SUMA REIM- GRESO	HOMBRES				TOTAL HOMBRES	MUJERES				TOTAL MUJERES							
	SOLTEROS	CASADOS	DIVORCIADOS	VIUDOS	N. D.	SOLTERAS	CASADAS	DIVORCIADAS		VIUDAS	N. D.	SOLTEROS	CASADOS	DIVORCIADOS	VIUDOS	N. D.	SOLTERAS		CASADAS	DIVORCIADAS	VIUDAS	N. D.		SOLTEROS		CASADOS	DIVORCIADOS		VIUDOS	N. D.	SOLTERAS	CASADAS	DIVORCIADAS	VIUDAS	N. D.
U. N. A. M.	11215	256	2	2	19	2520	47	4	6	14 071	23555	1728	8	3	3	4405	142	5	3	1	29 853	34770	1984	10	5	22	36 791	6925	189	9	3	7	7 133	43 924	
FAC. ESC. PROFESIONALES.	6244	199	1	2	19	1479	42	4	6	7 996	17696	1612	6	3	3	3298	129	5	2	1	22 754	23939	1811	7	5	22	25 784	4777	171	9	2	7	4 966	30 750	
ESCUELAS PREPARATORIAS	4971	57	1			1041	5			6 075	5860	116	2			1107	13	1		7 099	10831	173	3			11 007	2148	18	1			2 167	13 174		
<u>ESC. NAL. DE ARQUITECTURA</u>																																			
Arquitecto	689	3				46				738	1817	74				116	3			2 010	2506	77				2 583	162	3				165	2 748		
<u>ESC. NAL. DE ARTES PLAST.</u>	266	15				40				321	362	24				36	3			425	628	39				667	76	3				79	746		
Matro. en Artes - Plásticas (Pint.)	62	3				25				90	94	4				15	2			115	156	7				163	40	2				42	205		
Maestro en Artes Plást. (Escultura)	5	2								7	30	2				1				33	35	4				39	1					1	40		
Dib. Publicitario	195	10				14				219	221	18				16				255	416	28				444	30					30	474		
Reliev. en Metls.						1				1						1				1							2					2	2		
Talla en Madera	1									1	3					1				4	4					4	1					1	5		
Grabado											14					2	1			17	14					14	2	1				3	17		
Optativa	3									3										3						3							3		
<u>FACULTAD DE CIENCIAS.</u>	163	4				78				245	147	18				118	2			285	310	22				332	196	2				198	530		
Actuario	24	2				3				29	17	4				5				26	41	6				47	8					8	55		
Astrónomo	2									2	1									1	3					3						3			
Biólogo	32	1				52				85	34	3				89	1			127	66	4				70	141	1				142	212		
Fís. Experimental	62	1				8				71	42	4				8				54	104	5				109	16					16	125		
Físico Teórico	20					7				27	31	5				8				44	51	5				56	15					15	71		
Matemático	21					6				27	18	1				8	1			28	39	1				40	14	1				15	55		
Dr. en Biología	1					2				3											1					1	2				2	3			
Dr. en Física											1									1	1					1						1			
Dr. en Matemáticas	1									1	3	1								4	4	1				5						5			
<u>ESC. NAL. DE C. POL. Y SOCS.</u>	126	4				45				175	142	27				59	4			232	268	31				299	104	4				108	407		
Lic. en C. Diplomát.	60	1				23				84	79	9				38	1			127	139	10				149	61	1				62	211		
Lic. en C. Políticas	32	3				3				38	20	5				4	1			30	52	8				60	7	1				8	68		

UNIVERSIDAD NACIONAL AUTONOMA DE MEXICO
INSCRIPCION 1958

ESTADO CIVIL

CUADRO No. 7

FACULTADES, ESCUELAS Y CARRERAS.	PRIMER INGRESO						REINGRESO						INSCRIPCION GENERAL						TOTAL CENT RAL									
	HOMBRES			MUJERES			SUMA PRIMER INGRESO	HOMBRES			MUJERES			SUMA REIN- GRESO	HOMBRES			TOTAL HOMBRES		MUJERES			TOTAL MUJERES					
	SOLTEROS	CASADOS	DIVORCIADOS	VIUDOS	N. D.	SOLTERAS		CASADAS	DIVORCIADAS	VIUDAS	N. D.	SOLTEROS	CASADOS		DIVORCIADOS	VIUDOS	N. D.			SOLTEROS	CASADOS	DIVORCIADOS		VIUDOS	N. D.			
Lic.en C. Sociales	10					7	17	33	8			13	2			56	43	8				51	20	2			22	73
Lic.en Periodismo	24					12	36	10	5			4				19	34	5				39	16				16	55
ESC.NAL.DE C. QUIMICAS.-	383	9				194	2	588	1099	40		542	9		1 690	1482	49				1 531	736	11			747	2 278	
Ingeniero Químico	310	7				14	331	865	20			55	1		941	1175	27				1 202	69	1			70	1 272	
Químico	36					57	93	133	12			207	5		357	169	12				181	264	5			269	450	
Q.Farmacéutico y Biól.	24	2				122	150	70	5			271	3		349	94	7				101	393	5			398	499	
Químico Metalúrgico	13					1	14	31	3			9			43	44	3				47	10				10	57	
ESC.NAL.DE COM. Y ADMON.	670	36	1			136	2	845	1564	248		341	5		2 158	2234	284	1			2 519	477	7			484	3 003	
Contador Púb.y Auditor	526	13				127	668	1479	188			329	5		2 001	2005	201				2 206	456	7			463	2 669	
Administrador de Emp.	144	23	1			9	177	85	60			12			157	229	83	1			313	21				21	334	
FACULTAD DE DERECHO.	897	56		4		167	3	1 129	2984	397	4	3	451	10	1 3 850	3881	453	4	3	4	4 345	618	13	1	2	634	4 979	
Lic.en Derecho	890	48		4		115	1 060	2978	386	4	2	391	9	1	3 771	3868	434	4	2	4	4 312	506	10	1	2	519	4 831	
Doctorado en Derecho	5	7				1	13	3	11			1			15	8	18				26	2				2	28	
Trabajador Social	2	1				51	56	3		1		59	1		64	5	1	1			7	110	3			113	120	
ESCUELA NAL.DE ECONOMIA																												
Lic.en Economía.	232	11	1			55	301	489	74			105	9		677	721	85	1			807	160	11			171	978	
ESC.NAL.DE ENFERMERIA.-	1					117	2	121	2			188	6	1	198	3					3	305	8	2	1	316	319	
Enfermería	1					109	113	2				103	1	1	107	3					3	212	3	2		217	220	
Obstetricia						8	8					85	5	1	91							93	5	1		99	99	
FAC. DE FIL. Y LETRAS.	124	15		7		241	19	2 412	121	49	1	380	28	1	581	245	64	1	7		317	621	47	3	1	676	993	
Matro.en Filosofía	33	4		1		22	67	17	6			14	7		44	50	10		1		61	36	12		2	50	111	
Matro.en Psicología	48	1				101	154	35	12			95	5	1	148	83	13				96	196	9	1		206	302	
Matro.en Historia	6	2				38	48	22	6	1		78	3		108	28	8	1			37	114	5			119	156	
Matro.en Geografía	7					7	15	7	3			30	1		41	14	3				17	37	2			39	56	
Matro.en Pedagogía	2	1				9	13	1	3			11	1		16	3	4				7	20	2			22	29	
Matro.en Bibliot.y Arch.	1	1				2	6	1	1			8	1		11	2	2				4	10	3			13	17	
Matro. en Leng. y Lit. Clásicas.	3	1				3	7	3	1			4			8	6	2				8	7				7	15	

UNIVERSIDAD NACIONAL AUTONOMA DE MEXICO
INSCRIPCION 1958

Página 74

ESTADO CIVIL

CUADRO No. 7

FACULTADES, ESCUELAS Y CARRERAS.	PRIMER INGRESO								RE INGRESO								INSCRIPCION GENERAL								TOTAL GENE- RAL						
	HOMBRES				MUJERES				SUMA PRIMER INGRESO	HOMBRES				MUJERES				SUMA REIN- GRESO	TOTAL HOMBRES	MUJERES						TOTAL MUJERES					
	SOLTEROS	CASADOS	DIVORCIADOS	VIUDOS	N. D.	SOLTERAS	CASADAS	DIVORCIADAS		N. D.	SOLTEROS	CASADOS	DIVORCIADOS	VIUDOS	N. D.	SOLTERAS	CASADAS			DIVORCIADAS	VIUDAS	N. D.	SOLTERAS	CASADAS			DIVORCIADAS	VIUDAS	N. D.		
																														SOLTERAS	CASADAS
Mtro.en L.y I.Esp. Mtro.en Leng.y Lit. Mod. Inglesas	7	3			3	31	1		45	13	1			76	1				91	20	4			3	27	107	2			109	136
Mtro.en Leng.y Lit. Mod. Inglesas	6					15	1	1	23	1	4			21					26	7	4			11	36	1		1	38	49	
Mtro.en Leng.y Lit. Mod. Francesas				1		6			7	5	3			3					11	5	3		1	9	9				9	18	
Mtro.en Leng.y Lit. Mod. Italianas						1		1	2					2					2						3			1	4	4	
Mtro.en Leng.y Lit. Mod. Alemanas	2			1		3			6		1			1					2	2	1		1	4	4				4	8	
Dr. en Filosofía	2			1					3	3	4								7	5	4		1	10					22	10	
Dr. en Psicología	1								1	3	2			16	5	1			27	4	2			6	16	5	1		22	28	
Dr. en Historia										2				2					4	2				2	2				2	4	
Dr. en Geografía											1			6	1				7					2	6	1			7	7	
Dr. en Pedagogía										1	1			2					4	1	1			2	2				2	4	
Dr. en Letras		1				1	2	2	6	1				7	2				10	1	1			2	8	4	2		14	16	
Curso libre para - Arte Dramático	6	1				2			9	6	1			6	1				14	12	2			14	8	1			9	23	
ESC. NAL. DE INGENIERIA.	1194	18				4	2		1 218	3962	297			11					4 270	5156	315			5 471	15	2			17	5 488	
Ingeniero Civil	18	1							19	1983	215			7					2 205	2001	216			2 217	7				7	2 224	
Ingeniero Geólogo	1								1	55				2					57	56				56	2				2	58	
Ing.Mec.Electricista	4	1							5	527	25								552	531	26			557						557	
Ing.de Minas y Met.										29	2								31	29	2			31						31	
Ing. Petrolero	1								1	110	4			1					115	111	4			115	1				1	116	
Ing.Topógrafo y Geo.	3								3	34	9								43	37	9			46						46	
Para todas las Car- reras	1167	16				4	2		1 189	1224	42			1					1 267	2391	58			2 449	5	2			7	2 456	
ESC. NAL. DE MEDICINA																															
Médico Cirujano	1088	19		8		200	4	1	1 320	4345	315	1	1	619	40	3			5 324	5433	334	1	9	5 777	819	44	3	1	867	6 644	
ESC. NAL. DE MUSICA	95	6	1			98	6		206	101	10		2	182	8				303	196	16	1	2	215	280	14			284	509	
Bequilla Circular y Caña	1								1	1				1					2	2				2	1				1	3	
Canto	8					2			10	7			2	15	2				26	15			2	17	17	2			19	36	

UNIVERSIDAD NACIONAL AUTONOMA DE MEXICO
INSCRIPCION 1958

ESTADO CIVIL

CUADRO No. 7

FACULTADES, ESCUELAS Y CARRERAS.	PRIMER INGRESO					REINGRESO					INSCRIPCION GENERAL					TOTAL GENE- RAL									
	HOMBRES		MUJERES			SUMA PRIMER INGRESO	HOMBRES		MUJERES			SUMA REIN- GRESO	HOMBRES		TOTAL HOMBRES		MUJERES			TOTAL MUJERES					
	SOLTEROS	CASADOS	DIVORCIADOS	VIUDOS	N. D.		SOLTEROS	CASADOS	DIVORCIADOS	VIUDOS	N. D.		SOLTEROS	CASADOS			DIVORCIADOS	VIUDOS	N. D.						
Compositor	2					2	4				6				10	6				6			6	12	
Cursos Infantiles	12					31	23	2			38	1			64	35	2			37	57	1		58	95
Instrumentista de Violín	9	1				16	11	1			4	1			17	20	2			22	9	2		11	33
Investigación Fel- klórica						1															1			1	1
Materias Libres	53	3	1			115	23	2			30	1			56	76	5	1		82	84	5		89	171
Instrumentista de Piano	10	2				29	32	5			88	3			128	42	7			49	104	4		108	157
Solfes y Canto Ce- ral						1															1			1	1
ESC. NAL. DE ODONTOLOGIA.																									
Cirujano Dentista	116	1				162	291	27			137	2			457	407	28			435	182	2		184	619
ESC. NAL. DE MEDICINA VET																									
Médico Vet. Zoot.	200	2				215	269	12			13				294	469	14			483	26			26	509
ESC. NAL. PREPARATORIA NO. 1	744					1 045	988	2			300				1 290	1732	2			1 734	601			601	2 335
ESC. NAL. PREPARATORIA NO. 2	829	5				966	1948	15			358	3	1		2 325	2777	20			2 797	490	3	1	494	3 291
ESC. NAL. PREPARATORIA NO. 3	880	26				1 022	928	71	2		103	9			1 113	1808	99	2		1 909	214	12		226	2 135
ESC. NAL. PREPARATORIA NO. 4	698	9				917	584	13			124	1			722	1282	22			1 304	333	2		335	1 639
ESC. NAL. PREPARATORIA NO. 5	1 820	15	1			2 125	1412	15			222				1 649	3232	30	1		3 263	510	1		511	3 774

C U A D R O N U M E R O 8

N A C I O N A L I D A D

Primer Ingreso - Reingreso - Total

1 9 5 8

UNIVERSIDAD NACIONAL AUTONOMA DE MEXICO

INSCRIPCION 1958

NACIONALIDAD

CUADRO No. 8

FACULTADES, ESCUELAS Y CARRERAS	INSCRIPCION GENERAL									NORTE AMERICA						CENTRO AMERICA									
	Total			Mexicanos			Extranjeros			Canadiense			Estadounidense			Costarricense			Cubana			Dominicana			
	PRIMER INGRESO	REINGRESO	SUMA	PRIMER INGRESO	REINGRESO	SUMA	PRIMER INGRESO	REINGRESO	SUMA	PRIMER INGRESO	REINGR.	SUMA	PRIMER INGRESO	REINGR.	SUMA	PRIMER INGRESO	REINGR.	SUMA	PRIMER INGRESO	REINGR.	SUMA	PRIMER INGRESO	REINGR.	SUMA	
Mstro. en Psicología	154	148	302	148	143	291	6	5	11				1	1	2										
Mstro. en Historia	48	108	156	48	103	151		5	5					2	2										
Mstro. en Geografía	15	41	56	15	38	53		3	3					2	2										
Mstro. en Pedagogía	13	16	29	12	15	27	1	1	2																
M.en Bibliot. y Archivo	6	11	17	5	11	16	1		1																
M.en L.Y L. Clásicas	7	8	15	7	8	15																			
M.en L. y Lit.Españolas	45	91	136	41	86	127	4	5	9				2	1	3					3	3				
M.en L. y Lit.Mod.Inglesas	23	26	49	23	26	49																			
M.en L.y L.Mod.Francesas	7	11	18	7	10	17		1	1					1	1										
M.en L.y L.Mod.Italianas	2	2	4	2	2	4																			
M.en L.y L.Mod.Alemanas	6	2	8	6	1	7		1	1																
Dr. en Filosofía.	3	7	10	3	7	10																			
Dr. en Psicología	1	27	28	1	24	25		3	3					1	1										
Doctor en Historia		4	4		4	4																			
Doctor en Geografía		7	7		7	7																			
Doctor en Pedagogía		4	4		4	4																			
Doctor en Letras	6	10	16	2	8	10	4	2	6				3	2	5										
Cursos Libres para Arte - Dramático	9	14	23	8	14	22	* 1		1																
ESC.NAL.DE INGENIERIA	1218	4270	5488	1165	4154	5319	53	116	169					4	4	3	8	11	3		3	1	1	2	
Ingeniero Civil	19	2205	2224	18	2142	2160	1	63	64					3	3		4	4							
Ingeniero Geólogo	1	57	58	1	56	57		1	1																
Ing.Mec.Electricista	5	552	557	4	529	533	1	23	24					1	1		2	2							
Ing. de Minas y Metales		31	31		27	27		4	4																
Ingeniero Petrolero	1	115	116	1	114	115		1	1																
Ing. Topógrafo y Geodesta	3	43	46	2	42	44	1	1	2																
Primer año para todas -- las Carreras	1189	1267	2456	1139	1244	2383	50	23	73							3	2	5	3		3	1	1	2	

UNIVERSIDAD NACIONAL AUTONOMA DE MEXICO

INSCRIPCION 1958

NACIONALIDAD

CUADRO No. 8

FACULTADES, ESCUELAS Y CARRERAS	C E N T R O A M E R I C A																		S U D A M E R I C A					
	Guatemalteca			Haitiana			Hondureña			Nicaragüense			Panameña			Salvadoreña			Argentina			Boliviana		
	PRIMER INGRESO	REINGRESO	SUMA	PRIMER INGRESO	REINGRESO	SUMA	PRIMER INGRESO	REINGRESO	SUMA	PRIMER INGRESO	REINGR.	SUMA	PRIMER INGRESO	REINGR.	SUMA	PRIMER INGRESO	REINGR.	SUMA	PRIMER INGRESO	REINGR.	SUMA	PRIMER INGRESO	REINGR.	SUMA
ESCUELA NACIONAL DE ECONOMIA																								
Lic. en Economía		1	1					2	2	4	12	16				1	4	5						
FAC. DE FILOSOFIA Y LETRAS.-		2	2							1	1	2	2	2	4	2		2						
Metro. en Filosofía		2	2							1		1												
Metro. en Psicología													1	2	3	1		1						
Metro. en Pedagogía											1	1												
Metro. en L. y L. Española													1		1	1		1						
ESCUELA NAL. DE INGENIERIA.-		3	3	2	2	4	3	5	8	5	7	12	3	2	5		8	8	2	2	8			8
Ingeniero Civil		2	2		1	1		2	2		3	3		2	2		6	6	2	2				
Ing. Mecánico Electricista								1	1		3	3												
Ing. Topógrafo y Geodesta																	1	1						
Primer año para todas las Carreras		1	1	2	1	3	3	2	5	5	1	6	3		3		1	1			8			8
ESCUELA NACIONAL DE MEDICINA																								
Médico Cirujano	1	2	3	7	13	20	9	29	38	7	30	37	11	23	34	6	25	31	1	1		1		1
ESCUELA NACIONAL DE MUSICA.																								
Materias Libres																								
ESCUELA NACIONAL DE ODONTOLOGIA.																								
Cirujano Dentista					1	1	2	3	5	6	18	26	3	5	8	1	8	9						
ESC. NAL. DE MED. VETERINARIA Y Z.																								
Méd. Veterinario Zoot.	2	4	6				1	2	3				3	5	8	2	2	4						
ESC. NAL. PREPARATORIA NO. 1.-																1		1						
ESC. NAL. PREPARATORIA NO. 2.-		1	1																					
ESC. NAL. PREPARATORIA NO. 3.-							1		1															
ESC. NAL. PREPARATORIA NO. 4.-	1		1																		1			
ESC. NAL. PREPARATORIA NO. 5.-	1		1											1	1							1		1

UNIVERSIDAD NACIONAL AUTONOMA DE MEXICO

INSCRIPCION 1958

NACIONALIDAD

CUADRO No. 8

FACULTADES, ESCUELAS Y CARRERAS	S U D A M E R I C A																		E U R O P A					
	Brasileña			Colombiana			Ecuatoriana			Paraguaya			Peruana			Venezolana			Alemana			Austriaca		
	PRIMER INGRESO	REINGRESO	SUMA	PRIMER INGRESO	REINGRESO	SUMA	PRIMER INGRESO	REINGRESO	SUMA	PRIMER INGRESO	REINGR.	SUMA	PRIMER INGRESO	REINGR.	SUMA	PRIMER INGRESO	REINGR.	SUMA	PRIMER INGRESO	REINGR.	SUMA	PRIMER INGRESO	REINGR.	SUMA
U. N. A. M.	1		1	13	22	35	1	3	4	1		1	2	2	4	20	54	74	2	6	8	1		1
<u>FAC. Y ESCS. PROFESIONALES.-</u>	1		1	12	22	34	1	3	4	1		1	2	2		19	54	73	1	6	7	1		1
<u>ESCUELAS PREPARATORIAS</u>				1		1										1		1	1		1			
<u>ESC. NAL. DE ARQUITECTURA.</u>																								
Arquitecto				1	1	2		1	1				1		1									
<u>ESC. NAL. DE ARTES PLASTICAS.</u>																								
Mtro. de Artes Plásticas (Pintura)								1	1															
<u>FACULTAD DE CIENCIAS.-</u>																								
Biólogo					1	1																		
Físico Teórico																								
<u>ESC. NAL. DE C. POLITICAS Y SOCS.</u>																								
Lic. en C. Sociales																								
<u>ESCUELA NACIONAL DE CIENCIAS QUIMICAS.</u>																								
Ingeniero Químico				1	1	2							1		1	2	3	5				1		1
Químico Metalúrgico				1	1	2							1		1							1		1
<u>ESC. NAL. DE COMERCIO Y ADMON.-</u>																								
Cont. Público y Auditor																								
<u>FACULTAD DE DERECHO.</u>																								
Lic. en Derecho					1	1																		
<u>ESCUELA NACIONAL DE ECONOMIA.</u>																								
Lic. en Economía												1		1		2	9	11						

UNIVERSIDAD NACIONAL AUTONOMA DE MEXICO

INSCRIPCION 1958

NACIONALIDAD

CUADRO No. 8

FACULTADES. ESCUELAS Y CARRERAS	S U D - A M E R I C A															E U R O P A								
	Brasileña			Colombiana			Ecuatoriana			Paraguaya			Peruana			Venezolana			Alemana			Austriaca		
	PRIMER INGRESO	REINGRESO	SUMA	PRIMER INGRESO	REINGRESO	SUMA	PRIMER INGRESO	REINGRESO	SUMA	PRIMER INGRESO	REINGR.	SUMA	PRIMER INGRESO	REINGR.	SUMA	PRIMER INGRESO	REINGR.	SUMA	PRIMER INGRESO	REINGR.	SUMA	PRIMER INGRESO	REINGR.	SUMA
FAC. DE FILOSOFIA Y LETRAS.-	1		1	3	1	4												1	3	4		1	1	
Metro. en Filosofia				1		1												1	1	2				
Metro. en Psicología	1		1	1	1	2													1	1				
Metro. en Pedagogía				1		1																		
Metro. en L. y L. Med. Alemana																					1	1		
Doctor en Psicología																		1	1					
ESCUELA NAL. DE INGENIERIA.-				2	1	3							1	1	9	10	19		2	2	1			1
Ingeniero Civil					1	1																		
Ing. Mecánico Electricista													1	1							1	1		
Ingeniero Petrolero																								
Ing. Topógrafo y Geodesta															1	1								
Primer año para todas las Carreras				2		2									8	1	9					1		1
ESCUELA NACIONAL DE MEDICINA																								
Médico Cirujano				4	15	19		1	1						3	24	27		1	1				
ESCUELA NACIONAL DE MUSICA.-								1	1												1		1	
Cursos Infantiles								1	1															
Materias Libres																			1		1			
ESC. NAL. DE ODONTOLOGIA.-																								
Cirujano Dentista				1	1	2														1	1			
ESCUELA NAL. DE MED. VET. Y ZOOT.																								
Méd. Veterinario y Zoot.															1	1								
ESC. NAL. PREPARATORIA NO. 5.-				1		1									1	1		1		1				

INSCRIPCION 1958

NACIONALIDAD

CUADRO No. 8

FACULTADES. ESCUELAS Y CARRERAS	E U R O P A																								
	Belga			Checoslovaca			Española			Francesa			Holandesa			Húngara			Inglesa			Italiana			
	PRIMER INGRESO	REINGRESO	SUMA	PRIMER INGRESO	REINGRESO	SUMA	PRIMER INGRESO	REINGRESO	SUMA	PRIMER INGRESO	REINGRESO	SUMA	PRIMER INGRESO	REINGRESO	SUMA	PRIMER INGRESO	REINGRESO	SUMA	PRIMER INGRESO	REINGRESO	SUMA	PRIMER INGRESO	REINGRESO	SUMA	
<u>ESC. NAL. DE COMERCIO Y ADMON</u>							3	10	13															2	2
Cont.Público y Auditor							3	9	12																
Administrador de Empresas								1	1															2	2
<u>FACULTAD DE DERECHO</u>							1	4	5																
Lic. en Derecho							1	4	5																
<u>ESCUELA NACIONAL DE ECONOMIA</u>																									
Lic. en Economía							3	7	10																
<u>FAC. DE FILOSOFIA Y LETRAS.-</u>							4	5	9	1		1	1		1					1	1		1		1
Mtro. en Filosofía							2	1	3				1		1										
Mtro. en Psicología							1		1																
Mtro. en Historia								3	3																
Mtro. en Geografía								1	1																
Mtro. en Bibliot. y Arch.																							1		1
Mtro. en L. y L. Españolas																				1	1				
Doctor en Letras										1		1													
Cursos Libres para Arte Dramático							1		1																
<u>ESCUELA NAL. DE INGENIERIA.</u>							9	50	59		3	3								2		2	2	3	5
Ingeniero Civil							1	28	29		1	1													
Ing. Mecánico Electricista							1	8	9		2	2													
Ing. de Minas y Metalurg.								4	4																
Primer año para todas las Carreras							7	10	17											2		2	2	1	3
<u>ESCUELA NACIONAL DE MEDICINA</u>																									
Médico Cirujano					1	1	3	5	8	2	1	3	1		1				1		1				

INSCRIPCION 1958

NACIONALIDAD

CUADRO No. 8

FACULTADES. ESCUELAS Y CARRERAS	E U R O P A																								
	Belga			Checoslovaca			Española			Francesa			Holandesa			Húngara			Inglesa			Italiana			
	PRIMER INGRESO	REINGRESO	SUMA	PRIMER INGRESO	REINGRESO	SUMA	PRIMER INGRESO	REINGRESO	SUMA	PRIMER INGRESO	REINGR.	SUMA	PRIMER INGRESO	REINGR.	SUMA	PRIMER INGRESO	REINGR.	SUMA	PRIMER INGRESO	REINGR.	SUMA	PRIMER INGRESO	REINGR.	SUMA	
<u>ESCUELA NACIONAL DE MUSICA</u>																									
Compositor								3	3																
Cursos Infantiles								1	1																
<u>ESCUELA NACIONAL DE ODONTOLOGIA.</u>																									
Cirujano Dentista								1	2	3										1	1				
<u>ESCUELA NACIONAL DE MEDICINA VETERINARIA</u>																									
Méd. Veterinario Zoot.								2	2	4															
ESC.NAL. PREPARATORIA NO. 1.-								1	3	4							1		1						
ESC.NAL. PREPARATORIA NO. 2.-									1	1															
ESC.NAL. PREPARATORIA NO. 3.-									1	1								1		1					
ESC.NAL. PREPARATORIA NO. 4.-								2	1	3															
ESC.NAL. PREPARATORIA NO. 5.-								4	3	7	1	1	2										1		1

UNIVERSIDAD NACIONAL AUTONOMA DE MEXICO

INSCRIPCION 1958

NACIONALIDAD

CUADRO No. 8

FACULTADES. ESCUELAS Y CARRERAS	EUROPEA															OTROS PAISES								
	Noruega			Polaca			Rumana			Sueca			Suiza			China			Egipcia			Indú		
	PRIMER INGRESO	REINGRESO	SUMA	PRIMER INGRESO	REINGRESO	SUMA	PRIMER INGRESO	REINGRESO	SUMA	PRIMER INGRESO	REINGR.	SUMA	PRIMER INGRESO	REINGR.	SUMA	PRIMER INGRESO	REINGR.	SUMA	PRIMER INGRESO	REINGR.	SUMA	PRIMER INGRESO	REINGR.	SUMA
U. N. A. M.		1	1		1	1		1	1		2	2	1	2	3	1	1	2		2	2		1	1
<u>ESC. Y FACs. PROFESIONALES</u>		1	1		1	1		1	1		2	2	1	2	3	1	1	2		2	2		1	1
<u>ESCUELA NAL. DE ARQUITECTURA</u>																								
Arquitecto											2	2					1	1						
<u>ESC. NAL. DE CIENCIAS QUIMICAS</u>																								
Ingeniero Químico																								
<u>FAC. DE FILOSOFIA Y LETRAS.-</u>																								
Metro. en Filosofía																	1	1						
<u>ESCUELA NAL. DE INGENIERIA.-</u>																								
Ingeniero Geólogo																								
Primer año para todas las Carreras																								
<u>ESCUELA NACIONAL DE MEDICINA.</u>																								
Médico Cirujano		1	1		1	1		1	1				1		1					1	1			

C U A D R O N U M E R O 9

L U G A R D E N A C I M I E N T O

Primer Ingreso - Reingreso - Total

1 9 5 8

UNIVERSIDAD NACIONAL AUTONOMA DE MEXICO

INSCRIPCION 1958

Página 90

LUGAR DE NACIMIENTO

CUADRO No. 9

FACULTADES, ESCUELAS Y CARRERAS	INSCRIPCION GENERAL												REPUBLICA MEXICANA												
	Total			En el País			En el Extranjero			Distrito Federal			Aguascalientes			Bja. California N.			Bja. California S.			Campeche.			
	PRIMER INGRESO	REINGRESO	SUMA	PRIMER INGRESO	REINGRESO	SUMA	PRIMER INGRESO	REINGRESO	SUMA	PRIMER INGRESO	REINGR.	SUMA	PRIMER INGRESO	REINGR.	SUMA	PRIMER INGRESO	REINGR.	SUMA	PRIMER INGRESO	REINGR.	SUMA	PRIMER INGRESO	REINGR.	SUMA	
ESC. NAL. DE C. POLITICAS Y SOCS.	175	232	407	163	221	384	12	11	23	86	97	183	1	1	2		3	3						1	1
Lic. en Ciens. Diplomáticas	84	127	211	79	121	200	5	6	11	43	64	107	1		1									1	1
Lic. en Ciens. Políticas	36	30	66	33	28	61	5	2	7	13	9	22		1	1		1	1							
Lic. en Ciens. Sociales	17	56	73	15	54	69	2	2	4	9	16	25					2	2							
Lic. en Periodismo	36	19	55	36	18	54			1	1	21	8	29												
ESC. NAL. DE CIENCIAS QUIMS.	588	1690	2278	560	1622	2192	28	58	86	261	888	1149	6	16	22	5	15	20	3	3	6	4	4	4	8
Ingeniero Químico	331	941	1272	312	912	1224	19	29	48	159	509	668	5	11	16	1	5	6	3		3	1	4	5	
Químico	93	357	450	91	343	434	2	14	16	45	195	240	1	3	4	1	7	8		2	2	1		1	
Q. Farmacéutico y Biólogo	150	349	499	143	339	482	7	10	17	52	166	218		2	2	3	2	5		1	1	2		2	
Químico Metalúrgico	14	43	57	14	38	52		5	5	5	18	23					1	1							
ESC. NAL. DE COMERCIO Y ADMON.-	845	2158	3003	834	2130	2964	11	28	39	510	1305	1815	3	18	21	3	18	21	2	1	3	4	10	14	
Cont. Público y Auditor	668	2001	2669	659	1979	2638	9	22	31	410	1210	1620	3	15	18	2	17	19	1	1	2	4	10	14	
Administrador de Empresas	177	157	334	175	151	326	2	6	8	100	95	195		3	3	1	1	2	1		1				
FACULTAD DE DERECHO.	1129	3850	4979	1120	3801	4921	9	49	58	503	1606	2109	10	18	28	15	32	47	2	10	12	5	19	24	
Lic. en Derecho	1060	3771	4831	1051	3722	4773	9	49	58	450	1563	2013	10	18	28	15	32	47	2	10	12	5	19	24	
Doctorado en Derecho	13	15	28	13	15	28				12		12													
Trabajador Social	56	64	120	56	64	120				41	43	84													
ESC. NAL. DE ECONOMIA.																									
Lic. en Economía	301	677	978	289	632	921	12	45	57	129	281	410	3	2	5	2	1	3	1	5	6	1	4	5	
ESC. NAL. DE ENFERMERIA Y OBST.	121	198	319	120	198	318	1		1	73	78	151											1	1	
Enfermería	113	107	220	112	107	219	1		1	71	46	117											1	1	
Obstetricia	8	91	99	8	91	99				2	32	34													
FACULTAD DE FIL. Y LETRAS.	413	581	993	368	531	899	44	50	94	193	310	503	2	2	4	1		1	2		2		1	1	
Metro. en Filosofía	67	44	111	50	37	87	17	7	24	2	19	21	1		1										
Metro. en Psicología	154	148	302	141	142	283	13	6	19	86	80	166							1		1				

UNIVERSIDAD NACIONAL AUTONOMA DE MEXICO

INSCRIPCION 1958

LUGAR DE NACIMIENTO

CUADRO No. 9

FACULTADES. ESCUELAS Y CARRERAS	INSCRIPCION GENERAL												REPUBLICA MEXICANA											
	Total			En el País			En el Extranjero			Distrito Federal			Aguascalientes			Bja. California N.			Bja. California S.			Campeche		
	PRIMER INGRESO	REINGRESO	SUMA	PRIMER INGRESO	REINGRESO	SUMA	PRIMER INGRESO	REINGRESO	SUMA	PRIMER INGRESO	REINGR.	SUMA	PRIMER INGRESO	REINGR.	SUMA	PRIMER INGRESO	REINGR.	SUMA	PRIMER INGRESO	REINGR.	SUMA	PRIMER INGRESO	REINGR.	SUMA
Mstro. en Historia	48	108	156	46	99	145	2	9	11	31	67	98				1		1						
Mstro. en Geografía	15	41	56	15	37	52		4	4	11	22	33		1	1									
Mstro. en Pedagogía	13	16	29	12	16	28	1		1	7	10	17												
Mstro. en Bibliot. y Arch.	6	11	17	4	11	15	2		2	2	2	2						1		1				
Mstro. en L. y L. Clásica	7	8	15	7	7	14		1	1	2	3	5												
Mstro. en L. y L. Española	45	91	136	38	80	118	7	11	18	24	52	76	1	1	2									
Mstro. en L. y L. Mod. Inglesa	23	26	49	23	26	49				14	16	30										1	1	
Mstro. en L. y L. Mod. Francesa	7	11	18	7	9	16		2	2	6	6	12												
Mstro. en L. y L. Mod. Ital.	2	2	4	2	2	4				2		2												
Mstro. en L. y L. Mod. Alemana	6	2	8	6	1	7		1	1	6	1	7												
Doctor en Filosofía	3	7	10	3	6	9		1	1		1	1												
Doctor en Psicología	1	27	28	1	21	22		6	6		11	11												
Doctor en Historia		4	4		3	3		1	1		2	2												
Doctor en Geografía		7	7		7	7					6	6												
Doctor en Pedagogía		4	4		4	4					3	3												
Doctor en Letras	6	10	16	5	9	14	1	1	2		3	3												
Cursos Libres p/Arte Dramático	9	14	23	8	14	22	1		1		8	8												
ESC. NAL. DE INGENIERIA.	1218	4270	5488	1155	4084	5239	63	186	249	606	2123	2729	12	32	44	11	20	31	4	1	5	9	37	46
Ingeniero Civil	19	2205	2224	16	2103	2119	3	102	105	2	1143	1145		15	15		11	11		1	1		17	17
Ingeniero Geólogo	1	57	58		56	56	1	1	2		25	25					1	1						
Ing. Mecánico Electricista	5	552	557	4	514	518	1	38	39	2	257	259		6	6		1	1				5	5	
Ing. de Minas y Metalúrgico		31	31		24	24		7	7		6	6												
Ing. Petrolero	1	115	116	1	113	114		2	2		41	41	1	1	2							4	4	
Ing. Topógrafo y Geodesta	3	43	46	2	42	44	1	1	2		17	17												
Prim. Año p/todas las Carreras.	1189	1267	2456	1132	1232	2364	57	35	92	602	634	1236	11	10	21	11	7	18	4		4	9	11	20
ESC. NAL. DE MEDICINA.																								
Médico Cirujano	1320	5324	6644	1200	4866	6066	120	458	578	464	1895	2359	19	62	81	11	24	35	1	13	14	14	37	51

UNIVERSIDAD NACIONAL AUTONOMA DE MEXICO

INSCRIPCION 1958

LUGAR DE NACIMIENTO

CUADRO No. 9

FACULTADES, ESCUELAS Y CARRERAS	INSCRIPCION GENERAL												REPUBLICA MEXICANA											
	Total			En el País			En el Extranjero			Distrito Federal			Aguascalientes			Bja. California N.			Bja. California S.			Campeche		
	PRIMER INGRESO	REINGRESO	SUMA	PRIMER INGRESO	REINGRESO	SUMA	PRIMER INGRESO	REINGRESO	SUMA	PRIMER INGRESO	REINGR.	SUMA	PRIMER INGRESO	REINGR.	SUMA	PRIMER INGRESO	REINGR.	SUMA	PRIMER INGRESO	REINGR.	SUMA	PRIMER INGRESO	REINGR.	SUMA
ESC. NAL. DE MUSICA	206	303	509	201	296	497	5	7	12	143	216	359	1		1	1	2	3				1		1
Bequilla Circular y Caña	1	2	3	1	2	3				1	2	3												
Canto	10	26	36	10	26	36				6	18	24												
Compositor	2	10	12	2	8	10		2	2	1	3	4												
Cursos Infantiles	31	64	95	31	61	92		3	3	25	53	78				1	1							
Instrumentista de Violín	16	17	33	16	17	33				12	10	22	1		1									
Investigación Folklórica	1		1				1		1															
Materias Libres	115	56	171	111	55	166	4	1	5	74	40	114									1			1
Instrumentista de Piano	29	128	157	29	127	156		1	1	23	90	113			1	1	2							
Solfeo y Canto Coral	1		1	1		1				1		1												
ESC. NAL. DE ODONTOLOGIA.																								
Cirujano Dentista	162	457	619	146	411	557	16	46	62	45	138	183		12	12	3	5	8		1	1	5	6	11
ESC. NAL. DE MEDICINA VETERINARIA.																								
Médico Veterinario Zoot.	215	294	509	206	272	478	9	22	31	82	100	182	2		2	2	2						1	1
ESC. NAL. PREPARATORIA NO. 1	1045	1290	2335	1039	1285	2324	6	5	11	761	924	1685	8	6	14	1	4	5	2		2	4	2	6
ESC. NAL. PREPARATORIA NO. 2.	966	2325	3291	961	2321	3282	5	4	9	673	1696	2369	5	6	11	1	5	6		1	1	2	5	7
ESC. NAL. PREPARATORIA NO. 3.	1022	1113	2135	1021	1108	2129	1	5	6	460	495	955	7	8	15	4	1	5	5	1	6	1	2	3
ESC. NAL. PREPARATORIA NO. 4.	917	722	1639	907	721	1628	10	1	11	563	449	1012	5	3	8	5	2	7		3	3	2	1	3
ESC. NAL. PREPARATORIA NO. 5.	2125	1649	3774	2109	1640	3749	16	9	25	1305	998	2303	6	5	11	13	7	20	2	1	3	6	5	11

INSCRIPCION 1958

LUGAR DE NACIMIENTO

CUADRO No. 9

FACULTADES. ESCUELAS Y CARRERAS	R E P U B L I C A M E X I C A N A																							
	Coahuila			Colima			Chiapas			Chihuahua			Durango			Guanajuato			Guerrero			Hidalgo		
	PRIMER INGRESO	REINGRESO	SUMA	PRIMER INGRESO	REINGRESO	SUMA	PRIMER INGRESO	REINGRESO	SUMA	PRIMER INGRESO	REINGRESO	SUMA	PRIMER INGRESO	REINGRESO	SUMA	PRIMER INGRESO	REINGRESO	SUMA	PRIMER INGRESO	REINGRESO	SUMA	PRIMER INGRESO	REINGRESO	SUMA
U. N. A. M.	165	495	660	47	97	144	272	697	969	120	382	502	95	273	368	309	659	968	370	743	1113	323	631	954
FAC. Y ESCS. PROFESIONALES.	129	439	568	24	75	99	194	594	788	86	359	445	74	242	316	196	522	718	188	571	759	170	479	649
ESCUELAS PREPARATORIAS.	36	56	92	23	22	45	78	103	181	34	23	57	21	31	52	113	137	250	182	172	354	153	152	305
<u>ESC. NAL. DE ARQUITECTURA.</u>																								
Arquitecto	5	31	36	1	2	3	14	19	33	15	25	40	9	22	31	15	30	45	6	26	32	7	22	29
<u>ESC. NAL. DE ARTES PLASTICAS.</u>	2	11	13				2	5	7	3	7	10	1		1	6	6	12	2	7	9	7	10	17
Mstro. en Artes Plásticas (pintura)		4	4					1	1		3	3	1		1	2	3	5	1	2	3	2	4	6
Mstro. en Artes Plásticas (Escultura)								2	2		1	1												
Dibujo Publicitario	2	7	9				1	2	3	3	2	5				4	3	7	1	4	5	5	6	11
Relieve en Metales							1		1															
Talla en Madera											1	1												
Grabado																				1	1			
<u>FACULTAD DE CIENCIAS.</u>	6	7	13	2		2	4	4	8	2	7	9	1	4	5	1	8	9	4	4	8	4	2	6
Actuario	1	1	2								1	1		1	1		1	1						
Biólogo	1	2	3	1		1	4	3	7		4	4					2	2	3	2	5	1	1	2
Físico Experimental	3	3	6	1		1		1	1		1	1				1	3	4				2	1	3
Físico Teórico	1	1	2							1	1	2		2	2		2	2	1	2	3			1
Matemático										1		1	1	1	2							1		1
<u>ESC. NAL. DE CIENCIAS POL. Y SOC.</u>	2	9	11	1	3	4	1	9	10	2	7	9	1	7	8	5	6	11	3	3	6	7	2	9
Lic. en C. Diplomáticas	1	2	3	1	1	2		2	2	2	2	4		1	1	4	3	7		2	2	2	2	4
Lic. en C. Políticas	1	1	2				1	2	3		1	1		1	1	1		1	2	1	3	1		1
Lic. en C. Sociales		6	6		1	1		5	5		3	3		4	4		2	2				1		1
Lic. en Periodismo					1	1					1	1	1	1	2		1	1	1		1	3		3

LUGAR DE NACIMIENTO

CUADRO No. 9

FACULTADES, ESCUELAS Y CARRERAS	R E P U B L I C A M E X I C A N A																							
	Coahuila			Colima			Chiapas			Chihuahua			Durango			Guanajuato			Guerrero			Hidalgo		
	PRIMER INGRESO	REINGRESO	SUMA	PRIMER INGRESO	REINGRESO	SUMA	PRIMER INGRESO	REINGRESO	SUMA	PRIMER INGRESO	REINGR.	SUMA	PRIMER INGRESO	REINGR.	SUMA	PRIMER INGRESO	REINGR.	SUMA	PRIMER INGRESO	REINGR.	SUMA	PRIMER INGRESO	REINGR.	SUMA
<u>ESC.NAL.DE CS.QUIMICAS.-</u>	15	24	39	1	3	4	7	19	26	4	26	30	6	13	19	18	40	58	6	31	37	20	39	59
Ingeniero Químico	7	15	22	1	1	2	2	6	8	3	14	17	2	4	6	8	27	35	3	16	19	11	19	30
Químico	5	4	9		1	1		5	5	1	4	5	1	3	4	5	7	12		5	5	4	5	9
Q.Farmacéutico y Biólogo	2	5	7		1	1	5	8	13		8	8	3	0	9	5	5	10	3	10	13	5	14	19
Químico Metalúrgico	1		1													1	1					1	1	
<u>ESC.NAL.DE COMERCIO Y ADMON.-</u>	9	31	40	1	4	5	28	48	76	8	31	39	4	9	13	16	25	41	19	39	58	19	44	63
Cont.Público y Auditor	6	28	34		4	4	22	43	65	7	30	37	4	9	13	12	23	35	16	32	48	12	42	54
Administrador de Empresas	3	3	6	1		1	6	5	11	1	1	2				4	2	6	3	7	10	7	2	9
<u>FACULTAD DE DERECHO.</u>	27	84	111	3	22	25	49	140	189	9	74	83	1	28	29	19	83	102	47	156	203	34	93	127
Lic. en Derecho	27	84	111	3	22	25	49	139	188	9	74	83	1	28	29	19	83	102	46	154	200	30	93	123
Trabajador Social								1	1										1	2	3	4		4
<u>ESCUELA NACIONAL DE ECONOMIA</u>																								
Lic. en Economía	9	24	33	3	6	9	4	16	20	3	6	9	4	10	14	5	12	17	13	32	45	9	17	26
<u>ESC.NAL.DE ENFERMERIA Y OBST.</u>	1		1					4	4					1	1	1	5	6		12	12	5	4	9
Enfermería	1		1					1	1							1	3	4		5	5	5	3	8
Obstetricia								3	3					1	1		2	2		7	7		1	1
<u>FAC.DE FILOSOFIA Y LETRAS.</u>	8	7	15	2	2	4	4	5	9	7	1	8	3	11	14	35	5	40	4	14	18	7	6	13
Mtro. en Filosofía	1	1	2								3	3				28		28				3		3
Mtro. en Psicología	6	3	9	2	1	3	2	1	3	2	1	3	3		3	1	3	4		3	3	1	4	5
Mtro. en Historia		1	1		1	1		2	2					1	1		1	1		2	2	2		2
Mtro. en Geografía								1	1										1	2	3			
Mtro. en Pedagogía										1		1				2		2					1	1
Mtro.en Bibli@. y Arch.														9	9									
Mtro.en L. y L. Clásica	1		1																	1	1			
Mtro.en L. y L.Española		2	2				1		1	1		1				3		3	1	1	2			
Mtro.en L. y L.Mod.Ingl.							1	1	2								1	1	2	2	4	1		1

LUGAR DE NACIMIENTO

CUADRO No. 9

FACULTADES. ESCUELAS Y CARRERAS	R E P U B L I C A M E X I C A N A																									
	Coahuila			Colima			Chiapas			Chihuahua			Durango			Guanajuato			Guerrero			Hidalgo				
	PRIMER INGRESO	REINGRESO	SUMA	PRIMER INGRESO	REINGRESO	SUMA	PRIMER INGRESO	REINGRESO	SUMA	PRIMER INGRESO	REINGR.	SUMA	PRIMER INGRESO	REINGR.	SUMA	PRIMER INGRESO	REINGR.	SUMA	PRIMER INGRESO	REINGR.	SUMA	PRIMER INGRESO	REINGR.	SUMA		
Mtro.en L.y L.Mod.Franc. Doctor en Psicología Doctor en Letras Cursos Libres para Arte Dramático														1	1			1	1			2	2		1	1
<u>ESCUELA NACIONAL DE INGENIERIA</u>	18	68	86	4	12	16	26	72	98	16	72	88	21	46	67	23	109	132	21	49	70	24	114	138		
Ingeniero Civil		34	34		6	6		44	44	1	38	39	1	27	28	2	50	52		27	27	1	53	54		
Ingeniero Geólogo																	1	1						2	2	
Ing.Mecánico Electricista		6	6		2	2		2	2		18	18		7	7		20	20		5	5		17	17		
Ing.de Minas y Metalúrgico.		1	1					1	1					1	1		3	3					2	2		
Ingeniero Petrolero		2	2											1	1		3	3		1	1		8	8		
Ing.Topógrafo y Geodesta											1	1		2	2					1	1					
Primer año para todas las Carreras	18	25	43	4	4	8	26	25	51	15	15	30	20	8	28	21	32	53	21	15	36	23	32	55		
<u>ESCUELA NACIONAL DE MEDICINA</u>																										
Médico Cirujano	21	124	145	6	19	25	38	188	226	16	93	109	16	76	92	37	162	199	48	183	231	17	102	119		
<u>ESCUELA NACIONAL DE MUSICA</u>	2	2	4		1	1	3	1	4		3	3	2	2	4	1	8	9		3	3	4	4	8		
Canto													1	1	2		1	1		1	1					
Compositor							1		1											1	1					
Instrumentista de Violín											1	1					2	2								
Materias Libres	2	2	4				1		1		1	1	1		1	1		1				3	2	5		
Instrumentista de Piano					1	1	1	1	2		1	1		1	1		5	5		1	1	1	2	3		
<u>ESC. NAL.DE ODONTOLOGIA.</u>																										
Cirujano Dentista	3	9	12		1	1	8	59	67		4	4	3	2	5	6	12	18	5	8	13	1	8	9		
<u>ESC.NAL.DE MEDICINA VETERINARIA Y ZOOTECNIA.</u>																										
Méd.Veterinario Zoot.	1	8	9				6	5	11	1	3	4	2	11	13	8	11	19	10	4	14	5	12	17		

UNIVERSIDAD NACIONAL AUTONOMA DE MEXICO

INSCRIPCION 1958

LUGAR DE NACIMIENTO

CUADRO No. 9

FACULTADES, ESCUELAS Y CARRERAS	R E P U B L I C A M E X I C A N A																							
	Coahuila			Colima			Chiapas			Chihuahua			Durango			Guana juato			Guerrero			Hidalgo		
	PRIMER INGRESO	REINGRESO	SUMA	PRIMER INGRESO	REINGRESO	SUMA	PRIMER INGRESO	REINGRESO	SUMA	PRIMER INGRESO	REINGR.	SUMA	PRIMER INGRESO	REINGR.	SUMA	PRIMER INGRESO	REINGR.	SUMA	PRIMER INGRESO	REINGR.	SUMA	PRIMER INGRESO	REINGR.	SUMA
ESC.NAL.PREPARATORIA NO. 1	4	9	13	2	2	4	8	24	32	4	3	7	2	5	7	17	16	33	12	22	34	28	27	55
ESC.NAL.PREPARATORIA NO. 2	6	12	18	2	3	5	10	36	46	4	5	9	5	6	11	14	43	57	7	27	34	27	42	69
ESC.NAL.PREPARATORIA NO. 3	11	11	22	4	11	15	13	22	35	7	3	10	3	6	9	23	31	54	62	58	120	41	33	74
ESC.NAL.PREPARATORIA NO. 4	4	5	9	5	2	7	11	7	18	4	2	6	4	5	9	15	13	28	44	15	59	16	14	30
ESC.NAL.PREPARATORIA NO. 5	11	19	30	10	4	14	36	14	50	15	10	25	7	9	16	44	34	78	57	50	107	41	36	77

UNIVERSIDAD NACIONAL AUTONOMA DE MEXICO

INSCRIPCION 1958

LUGAR DE NACIMIENTO

CUADRO No. 9

FACULTADES. ESCUELAS Y CARRERAS	R E P U B L I C A M E X I C A N A																							
	Jalisco			México			Michoacán			Morelos			Nayarit			Nuevo León			Oaxaca			Puebla		
	PRIMER INGRESO	REINGRESO	SUMA	PRIMER INGRESO	REINGRESO	SUMA	PRIMER INGRESO	REINGRESO	SUMA	PRIMER INGRESO	REINGRESO	SUMA	PRIMER INGRESO	REINGRESO	SUMA	PRIMER INGRESO	REINGRESO	SUMA	PRIMER INGRESO	REINGRESO	SUMA	PRIMER INGRESO	REINGRESO	SUMA
U. N. A. M.	245	551	796	442	957	1399	465	876	1341	123	253	376	78	145	223	80	160	220	389	775	1164	306	604	910
FACS. Y ESCS. PROFESIONALES	145	436	581	239	716	955	247	650	897	80	204	284	41	109	150	45	148	193	168	551	719	164	448	612
ESCUELAS PREPARATORIAS	100	115	215	203	241	444	218	226	444	43	49	92	37	36	73	15	12	27	221	224	445	142	156	298
<u>ESC. NAL. DE ARQUITECTURA.</u>																								
Arquitecto	10	30	40	21	26	47	25	42	67	10	10	20	2	3	5	3	11	14	8	23	31	12	24	36
<u>ESC.NAL. DE ARTES PLASTICAS.</u>	6	9	15	16	9	25	5	9	14	2	4	6	2	1	3	2	1	3	5	11	16	11	5	16
Mtro.en Artes Plásticas (Pintura)	4	4	8	2	4	6	2	3	5		1	1	1		1					3	3	4	1	5
Mtro.en Artes Plásticas (Escultura)		2	2		3	3				1		1							1	2	3			
Dibujo Publicitario	2	3	5	14	2	16	3	6	9	1	3	4	1	1	2	2	1	3	4	4	8	6	4	10
Talla en Madera																						1		1
Grabado																				2	2			
<u>FACULTAD DE CIENCIAS.</u>	3	7	10	8	7	15	4	6	10	3	2	5	2	2	4	1	1	2	8	2	10	6	6	12
Actuario		1	1				1	1	2	2		2							1		1	1	1	1
Biólogo	2	2	4	4	4	8	2	3	5					1	1				4	2	6	4	3	7
Físico Experimental	1	1	2	3		3	2	2	2	1	1	2	1		1	1	1	2	2		2	1	1	1
Físico Teórico		2	2		2	2	1		1					1	1				1		1	1	1	2
Matemático				1		1					1	1	1		1							1		1
Doctor en Matemáticas		1	1		1	1																		
<u>ESC.NAL.DE CIENCIAS POL. Y S.</u>	7	6	13	7	4	11	6	8	14	2	1	3		1	1		1	1	2	4	6	3	3	6
Lic.en C. Diplomáticas	4	5	9	3	2	5	3	3	6	1	1	2		1	1				1		1	2	2	4
Lic.en C. Políticas	2		2	2	1	3		2	2								1	1		1	1	1		1
Lic. en C. Sociales	1	1	2	1	1	2	1	3	4											1	1		1	1
Lic. en Periodismo				1		1	2		2	1		1							1	2	3			

INSCRIPCION 1958

LUGAR DE NACIMIENTO

CUADRO No. 9

FACULTADES, ESCUELAS Y CARRERAS	R E P U B L I C A M E X I C A N A																							
	Jalisco			México			Michoacán			Morelos			Nayarit			Nuevo León			Oaxaca			Puebla		
	PRIMER INGRESO	REINGRESO	SUMA	PRIMER INGRESO	REINGRESO	SUMA	PRIMER INGRESO	REINGRESO	SUMA	PRIMER INGRESO	REINGR.	SUMA	PRIMER INGRESO	REINGR.	SUMA	PRIMER INGRESO	REINGR.	SUMA	PRIMER INGRESO	REINGR.	SUMA	PRIMER INGRESO	REINGR.	SUMA
ESC.NAL.DE CIENCIAS QUIMICAS	12	36	48	25	34	59	35	58	93	8	11	19	2	6	8	2	9	11	10	26	36	12	43	55
Ingeniero Químico	10	23	33	10	15	25	21	31	52	5	7	12	2	2	4		7	7	4	12	16	7	30	37
Químico		7	7	8	12	20	6	11	17					1	1	1	1	1		4	4	1	6	7
Q.Farmacéutico y Biólogo	2	3	5	7	7	14	8	14	22	3	4	7		2	2	1	1	2	6	9	15	3	7	10
Quím.Metalúrgico		3	3					2	2					1	1		1	1		1	1	1	1	1
ESC.NAL.DE COMERCIO Y ADMON.-	11	38	49	23	43	66	14	37	51	4	16	20	4	4	8	1	14	15	18	40	58	16	35	51
Cont. Público y Auditor	9	34	43	14	42	56	12	33	45	3	16	19	3	4	7	1	12	13	9	39	48	12	31	43
Administrador de Empresas	2	4	6	9	1	10	2	4	6	1		1	1		1		2	2	9	1	10	4	4	8
FACULTAD DE DERECHO.-	22	86	108	36	169	205	27	134	161	4	40	44	3	22	25	10	26	36	31	141	172	26	89	115
Lic. en Derecho	21	84	105	34	165	199	25	132	157	4	40	44	3	22	25	10	26	36	30	138	168	26	87	113
Trabajador Social	1	2	3	2	4	6	2	2	4										1	3	4		2	2
ESCUELA NACIONAL DE ECONOMIA.																								
Lic. en Economía	4	13	17	10	18	28	18	33	51	3	7	10	1	4	5	3	2	5	1	20	21	6	20	26
ESC.NAL.DE ENFERMERIA Y OBST.		5	5	8	32	40	1	5	6	3	4	7							4	5	9	5	9	14
Enfermería		2	2	7	17	24		5	5	2	4	6							4	2	6	4	2	6
Obstetricia		3	3	1	15	16	1		1	1		1								3	3	1	7	8
FAC. DE FILOSOFIA Y LETRAS.-	13	20	33	7	37	44	10	15	25	3	1	4	2		2	5	5	10	8	9	17	8	12	20
Mstro.en Filosofía	1	2	3		1	1	2	2	4	1		1	1		1	1	2	3				1	2	3
Mstro. en Psicología	7	4	11	4	13	17	3	3	6	1		1	1		1	2		2	3	1	4	5	4	9
Mstro. en Historia	1	3	4	2	6	8	1	1	2										3	2	5			
Mstro. en Geografía		1	1		2	2		1	1	1		1							2		2		1	1
Mstro. en Pedagogía	1		1		1	1		1	1											1	1	1	1	1
Mstro. en Bibliot. y Arch.							2	1	3								1	1		1	1		2	2
Mstro.en L. y L.Clásica	1		1																			1	1	2
Mstro.en L.y L.Española	1	4	5		4	4	2	3	5		1	1				1	1	2		1	1	1	1	2
Mstro.en L.y L.Mod.Inglesa	1	1	2	1	2	3										1	1	2						

LUGAR DE NACIMIENTO

CUADRO No. 9

FACULTADES, ESCUELAS Y CARRERAS	R E P U B L I C A M E X I C A N A																							
	Jalisco			México			Michoacán			Morelos			Nayarit			Nuevo León			Oaxaca			Puebla		
	PRIMER INGRESO	REINGRESO	SUMA	PRIMER INGRESO	REINGRESO	SUMA	PRIMER INGRESO	REINGRESO	SUMA	PRIMER INGRESO	REINGRESO	SUMA	PRIMER INGRESO	REINGRESO	SUMA	PRIMER INGRESO	REINGRESO	SUMA	PRIMER INGRESO	REINGRESO	SUMA	PRIMER INGRESO	REINGRESO	SUMA
Mstro.en L.y L.Mod.Franc.		1	1		1	1																		
Mstro.en L.y L.Mod.Ital.					1	1																		
Doctor en Filosofía		1	1		1	1		2	2													1	1	
Doctor Psicología					4	4														1	1	1	1	
Doctor en Historia		1	1																					
Doctor en Geografía					1	1																		
Doctor en Pedagogía								1	1															
Doctor en Letras		2	2																					
Cursos Libres para Arte Dramático																				2	2			
<u>ESC. NAL. DE INGENIERIA</u>	22	72	94	31	132	163	40	99	139	11	37	48	6	16	22	7	36	43	22	89	111	26	78	104
Ingeniero Civil	2	38	40		62	62	1	53	54	1	14	15		12	12	1	23	24		42	42		36	36
Ingeniero Geólogo		1	1																				3	3
Ing.Mecánico Electricista		5	5		20	20		11	11		2	2		3	3		2	2		8	8		10	10
Ing.de Minas y Metalúrgico								1	1		1	1											1	1
Ingeniero Petrolero		3	3		5	5					3	3					1	1		5	5		3	3
Ing.Topógrafo y Geodesta		1	1	2	4	6		2	2								1	1		2	2		1	1
Primer año para todas -- las Carreras	20	24	44	29	41	70	39	32	71	10	17	27	6	1	7	6	9	15	22	32	54	26	24	50
<u>ESC. NAL. DE MEDICINA.</u>																								
Médico Cirujano	23	103	126	34	186	220	37	168	205	13	60	73	8	44	52	7	36	43	40	159	199	20	104	124
<u>ESC. NAL. DE MUSICA.-</u>	1	3	4	5	7	12	7	3	10	1		1				1	4	5	3	3	6	3	5	8
Canto							1	1	2								1	1		1	1			
Compositor																	2	2						
Cursos Infantiles		1	1		1	1	1	1	2										1			1		
Instrumentista de Violín				1		1													1	1	2			
Materias Libres	1	1	2	3		3	5		5	1		1				1		1	1		1	3	1	4
Instrumentista de Piano		1	1	1	6	7		1	1								1	1		1	1		4	4

UNIVERSIDAD NACIONAL AUTONOMA DE MEXICO

INSCRIPCION 1958

Página 100

LUGAR DE NACIMIENTO

CUADRO No. 9

FACULTADES. ESCUELAS Y CARRERAS	R E P U B L I C A M E X I C A N A																							
	Jalisco			México			Michoacán			Morelos			Nayarit			Nuevo León			Oaxaca			Puebla		
	PRIMER INGRESO	REINGRESO	SUMA	PRIMER INGRESO	REINGRESO	SUMA	PRIMER INGRESO	REINGRESO	SUMA	PRIMER INGRESO	REINGR.	SUMA	PRIMER INGRESO	REINGR.	SUMA	PRIMER INGRESO	REINGR.	SUMA	PRIMER INGRESO	REINGR.	SUMA	PRIMER INGRESO	REINGR.	SUMA
<u>ESCUELA NACIONAL DE ODONTOLOGIA.</u> Cirujano Dentista	4	3	7	4		4	6	9	15	1	6	7	9	5	14		1	1	3	10	13	1	2	3
<u>ESCUELA NACIONAL DE MEDICINA VETERINARIA Y ZOOT.</u> Méd. Veterinario Zootecnista	7	5	12	4	12	16	12	24	36	12	5	17		1	1	3	1	4	5	9	14	9	13	22
ESC. NAL. PREPARATORIA NO. 1	10	19	29	36	1	37	20	40	60	9	9	18	2	5	7	1	2	3	16	31	47	15	24	39
ESC. NAL. PREPARATORIA NO. 2	12	39	51	25	89	114	21	50	71	7	15	22	4	5	9	2	2	4	24	49	73	23	44	67
ESC. NAL. PREPARATORIA NO. 3	24	28	52	46	62	108	56	55	111	10	11	21	11	7	18	3	2	5	76	63	139	27	41	68
ESC. NAL. PREPARATORIA NO. 4	18	15	33	28	11	39	32	21	53	5	6	11	3	5	8	1	3	4	31	24	55	25	19	44
ESC. NAL. PREPARATORIA NO. 5	36	14	50	68	78	146	89	60	149	12	8	20	17	14	31	8	3	11	74	57	131	52	28	80

UNIVERSIDAD NACIONAL AUTÓNOMA DE MÉXICO

INSCRIPCIÓN 1958

Página 101

LUGAR DE NACIMIENTO

CUADRO No. 9

FACULTADES. ESCUELAS Y CARRERAS	R E P U B L I C A M E X I C A N A																							
	Querétaro			Quintana Roo			San Luis Potosí			Sinaloa			Sonora			Tabasco			Tamaulipas			Tlaxcala		
	PRIMER INGRESO	REINGRESO	SUMA	PRIMER INGRESO	REINGRESO	SUMA	PRIMER INGRESO	REINGRESO	SUMA	PRIMER INGRESO	REINGR.	SUMA	PRIMER INGRESO	REINGR.	SUMA	PRIMER INGRESO	REINGR.	SUMA	PRIMER INGRESO	REINGR.	SUMA	PRIMER INGRESO	REINGR.	SUMA
U. N. A. M.	75	173	248	9	26	35	143	302	445	122	343	465	143	342	485	86	238	324	225	618	843	106	210	316
FACS. Y ESCS. PROFESIONALES	58	147	205	5	21	26	83	238	321	89	307	396	108	324	432	60	198	258	169	547	716	65	162	227
ESCUELAS PREPARATORIAS	17	26	43	4	5	9	60	64	124	33	36	69	35	18	53	26	40	66	56	71	127	41	48	89
<u>ESCUELA NACIONAL DE ARQUITECTURA.</u>																								
Arquitecto	5	9	14		3	3	4	17	21	7	13	20	13	24	37	2	14	16	16	31	47	6	3	9
<u>ESC.NAL.DE ARTES PLASTICAS.-</u>	1	1	2		1	1	3	4	7	1	2	3	2	1	3	2	1	3	3	6	9	4		4
Mtro.en Artes Plásticas (Pintura)	1		1		1	1	2		2				1		1	1		1	1	3	4	1		1
Mtro.en Artes Plásticas (Escultura)														1	1									
Dibujo Publicitario		1	1				1	4	5	1	2	3	1		1	1		1	2	3	5	3		3
Grabado																	1	1						
<u>FACULTAD DE CIENCIAS</u>	3	1	4				3	6	9	3	2	5	1	3	4				2	8	10	1	1	2
Actuario								1	1	1		1							2		2			
Astrónomo										1		1												
Biólogo	2		2				1	1	2	1	1	2	1	3	4					5	5		1	1
Físico Experimental								2	2											1	1	1		1
Físico Teórico							2	2	4											1	1			
Matemático	1	1	2								1	1												
Doctor en Matemáticas																					1	1		
<u>ESC.NAL.DE CIENCIAS POL. Y SOC.</u>							3	2	5	1		1	3	4	7	3	4	7	4	6	10	3	4	7
Lic.en Ciencias Diplomáticas								2	2				2	3	5	3	2	5	1	5	6	2	2	4
Lic.en C. Políticas							2		2	1		1	1	1	2		1	1	2	1	3			
Lic. en C. Sociales																	1	1					2	2

LUGAR DE NACIMIENTO

CUADRO No. 9

FACULTADES, ESCUELAS Y CARRERAS	R E P U B L I C A M E X I C A N A																								
	Querétaro			Quintana Roo			San Luis Potosí			Sinaloa			Sonora			Tabasco			Tamaulipas			Tlaxcala			
	PRIMER INGRESO	REINGRESO	SUMA	PRIMER INGRESO	REINGRESO	SUMA	PRIMER INGRESO	REINGRESO	SUMA	PRIMER INGRESO	REINGR.	SUMA	PRIMER INGRESO	REINGR.	SUMA	PRIMER INGRESO	REINGR.	SUMA	PRIMER INGRESO	REINGR.	SUMA	PRIMER INGRESO	REINGR.	SUMA	
Lic. en Periodismo							1		1										1		1	1		1	
<u>ESC. NAL. DE CIENCIAS QUIMICAS</u>	9	11	20		1	1	9	8	17	1	14	15	8	22	30	7	14	21	11	47	58	3	5	8	
Ingeniero Químico	5	8	13				7	4	11	1	8	9	6	16	22	2	1	3	9	25	34	1	4	5	
Químico	2		2					3	3		4	4	1		1	1	2	3		7	7		1	1	
Q. Farmacéutico y Biólogo	2	2	4		1	1	2	1	3		1	1	1	4	5	4	10	14	2	13	15	2		2	
Químico Metalúrgico		1	1								1	1		2	2		1	1		2	2				
<u>ESC. NAL. DE COMERCIO Y ADMON.-</u>		7	7		3	1	4	10	16	26	16	27	43	11	36	47	2	9	11	17	44	61	5	17	22
Cont. Público y Auditor		6	6		3	1	4	9	13	22	12	26	38	10	36	46	2	9	11	14	42	56	5	16	21
Administrador de Empresas		1	1				1	3	4	4	1	5	1		1			3	2	5			1	1	
<u>FACULTAD DE DERECHO</u>	4	17	21		1	1	11	28	39	8	40	48	8	54	62	6	40	46	36	97	133	17	59	76	
Lic. en Derecho	4	17	21		1	1	11	27	38	8	40	48	8	54	62	6	40	46	36	97	133	16	58	74	
Trabajador Social								1	1													1	1	2	
<u>ESCUELA NACIONAL DE ECONOMIA.-</u>																									
Lic. en Economía	11	2	13		1	1	4	6	10	2	12	14	3	7	10	4	3	7	2	13	15	5	3	8	
<u>ESCUELA NACIONAL DE ENFERMERIA Y OBSTETRICIA.</u>		1	1				2	2	4		1	1				1	1	3	5	8	1	1	2		
Enfermería							1	1	2							1	1	3	3	6	1		1	1	
Obstetricia		1	1				1	1	2		1	1						2	2	2			1	1	
<u>FACULTAD DE FILOSOFIA Y LETRAS</u>		4	4				2	8	10	1	3	4	4	3	7	1	1	2	4	12	16	2	6	8	
Mtro. en Filosofía		1	1								1	1	2		2		1	1		2	2				
Mtro. en Psicología		1	1				2	3	5		1	1		1	1			2	3	5	2	2	4		
Mtro. en Historia								2	2		1	1	1	2	3	1		1					1	1	
Mtro. en Geografía		1	1					1	1										1	1			1	1	
Mtro. en Pedagogía																							2	2	
Mtro. en L. y L. Clásica													1		1										
Mtro. en L. y L. Española		1	1					1	1										3	3					

UNIVERSIDAD NACIONAL AUTONOMA DE MEXICO

INSCRIPCION 1958

LUGAR DE NACIMIENTO

CUADRO No. 9

FACULTADES, ESCUELAS Y CARRERAS	R E P U B L I C A M E X I C A N A																							
	Querétaro			Quintana Roo			San Luis Potosí			Sinaloa			Sonora			Tabasco			Tamaulipas			Tlaxcala		
	PRIMER INGRESO	REINGRESO	SUMA	PRIMER INGRESO	REINGRESO	SUMA	PRIMER INGRESO	REINGRESO	SUMA	PRIMER INGRESO	REINGR.	SUMA	PRIMER INGRESO	REINGR.	SUMA	PRIMER INGRESO	REINGR.	SUMA	PRIMER INGRESO	REINGR.	SUMA	PRIMER INGRESO	REINGR.	SUMA
Matro.en L.y L.Mod.Inglesa										1		1							1		1			
Matro.en L.y L.Mod.Francesa																			1		1			
Doctor en Psicología								1	1															
Doctor en Letras																				3	3			
ESCUELA NACIONAL DE INGENIERIA	8	32	40	1	4	5	13	65	78	19	74	93	19	52	71	11	38	49	27	137	164	6	14	20
Ingeniero Civil	1	15	16		2	2		27	27	2	46	48		24	24		13	13	1	71	72		3	3
Ingeniero Geólogo		1	1		1	1		2	2								1	1		8	8			
Ing.Mecánico Electricista	1	9	10					15	15		11	11		6	6					15	15		1	1
Ing.de Minas y Metalúrgico		1	1					2	2					2	2									
Ingeniero Petrolero					1	1		2	2		3	3					4	4		6	6			
Ing.Topógrafo y Geodesta								1	1					2	2					3	3			
Primer año para todas las Carreras	6	6	12	1		1	13	16	29	17	14	31	19	18	37	11	20	31	26	34	60	6	10	16
ESCUELA NACIONAL DE MEDICINA																								
Médico Cirujano	10	48	58		9	9	13	65	78	27	96	123	24	107	131	17	57	74	38	128	166	9	44	53
ESCUELA NACIONAL DE MUSICA		2	2				1	4	5		2	2	1		1	1	2	3	2	3	5		2	2
Canto													1		1				1	1	2			
Compositor																				1	1		1	1
Cursos Infantiles							1		1		1	1					1	1						
Instrumentista de Violín											1	1												
Materias Libres		1	1					4	4							1		1	1	1	2		1	1
Instrumentista de Piano		1	1														1	1						
ESCUELA NACIONAL DE ODONTOLOGIA.																								
Cirujano Dentista	1	4	5		1	1	4	5	9	3	21	24	5	9	14	2	12	14		9	9	1		1
ESC.NAL.DE MED.VETERINARIA Y Z.																								
Méd.Veterinario Zoot.	6	8	14				1	2	3				6	2	8	2	2	4	4	1	5	2	3	5

LUGAR DE NACIMIENTO

CUADRO No. 9

FACULTADES. ESCUELAS Y CARRERAS	R E P U B L I C A M E X I C A N A																							
	Querétaro			Quintana Roo			San Luis Potosí			Sinaloa			Sonora			Tabasco			Tamaulipas			Tlaxcala		
	PRIMER INGRESO	REINGRESO	SUMA	PRIMER INGRESO	REINGRESO	SUMA	PRIMER INGRESO	REINGRESO	SUMA	PRIMER INGRESO	REINGR.	SUMA	PRIMER INGRESO	REINGR.	SUMA	PRIMER INGRESO	REINGR.	SUMA	PRIMER INGRESO	REINGR.	SUMA	PRIMER INGRESO	REINGR.	SUMA
ESC. NAL. PREPARATORIA NO. 1	3	4	7				12	11	23	3	4	7	5	3	8	2	4	6	7	13	20	5	10	15
ESC. NAL. PREPARATORIA NO. 2	2	11	13	3	1	4	6	11	17	6	5	11	2	4	6	4	9	13	6	13	19	6	6	12
ESC. NAL. PREPARATORIA NO. 3	4	5	9		1	1	19	10	29	7	6	13	2	3	5	5	8	13	6	19	25	10	16	26
ESC. NAL. PREPARATORIA NO. 4	2		2	1		1	6	12	18	2	7	9	5	1	6	5	8	13	12	8	20	6	6	12
ESC. NAL. PREPARATORIA NO. 5	6	6	12		3	3	17	20	37	15	14	29	21	7	28	10	11	21	25	18	43	14	10	24

LUGAR DE NACIMIENTO

CUADRO No. 9

FACULTADES. ESCUELAS Y CARRERAS	R E P U B L I C A M E X I C A N A												N O R T E A M E R I C A						C E N T R O A M E R I C A						
	Veracruz			Yucatán			Zacatecas			No Disponible			Canadá			Estados Unidos			Costa Rica			C u b a			
	PRIMER INGRESO	REINGRESO	SUMA	PRIMER INGRESO	REINGRESO	SUMA	PRIMER INGRESO	REINGRESO	SUMA	PRIMER INGRESO	REINGR.	SUMA	PRIMER INGRESO	REINGR.	SUMA	PRIMER INGRESO	REINGR.	SUMA	PRIMER INGRESO	REINGR.	SUMA	PRIMER INGRESO	REINGR.	SUMA	
ESCUELA NACIONAL DE CIENCIAS QUIMICAS	34	135	169	2	11	13	2	5	7	12	15	27				2	4	6	1	2	3	4		4	
Ingeniero Químico	14	73	87	1	5	6	1	3	4		7	7				2	2	4		2	2	3		3	
Químico	6	36	42		4	4	1	2	3		2	2							1		1			1	
Q.Farmacéutico y Biólogo	14	25	39	1	1	2				5	6	11					1	1				1		1	
Químico Metalúrgico		1	1		1	1				7		7					1	1							
ESCUELA NACIONAL DE COMERCIO Y ADMINISTRACION.	46	122	168	2	20	22	5	8	13		13	13				1	5	6		1	1		1	1	
Cont.Público y Auditor	37	115	152	2	20	22	3	8	11		12	12				1	4	5		1	1				
Administrador de Empresas	9	7	16				2		2		1	1					1	1					1	1	
FACULTAD DE DERECHO.	85	283	368	7	32	39	6	23	29	49	55	104				2	13	15		2	2		2	2	
Lic. en Derecho	82	282	364	7	30	37	6	23	29	48	40	88				2	13	15		2	2		2	2	
Doctorado en Derecho										1	15	16													
Trabajador Social	3	1	4		2	2																			
ESCUELA NACIONAL DE ECONOMIA.																									
Lic. en Economía	22	38	60	2	7	9	1	7	8		1	1				2	1	3							
ESCUELA NACIONAL DE ENFERMERIA Y OBSTETRICIA.	12	20	32		1	1				1	1	2				1		1							
Enfermería	11	10	21		1	1				1		1				1		1							
Obstetricia	1	10	11								1	1													
FACULTAD DE FILOSOFIA Y LETRAS	10	22	32	3	3	6	1	6	7	16		16				7	8	15							
Mtro.en Filosofia	1	2	3	2		2		1	1							3	1	4							
Mtro. en Psicología	3	7	10	1	2	3	1	1	2							1	1	2							
Mtro. en Historia	3	4	7		1	1		1	1								2	2							
Mtro. en Geografía								2	2								1	1							
Mtro. en Bibliot.y Arch.	1		1																						
Mtro.en L.y L.Españolas	2	4	6													2		2							

UNIVERSIDAD NACIONAL AUTONOMA DE MEXICO

INSCRIPCION 1958

LUGAR DE NACIMIENTO

CUADRO No. 6

FACULTADES, ESCUELAS Y CARRERAS	R E P U B L I C A M E X I C A N A												N O R T E A M E R I C A						C E N T R O A M E R I C A					
	Veracruz			Yucatán			Zacatecas			No Disponible			Canadá			Estados Unidos			Costa Rica			C u b a		
	PRIMER INGRESO	REINGRESO	SUMA	PRIMER INGRESO	REINGRESO	SUMA	PRIMER INGRESO	REINGRESO	SUMA	PRIMER INGRESO	REINGR.	SUMA	PRIMER INGRESO	REINGR.	SUMA	PRIMER INGRESO	REINGR.	SUMA	PRIMER INGRESO	REINGR.	SUMA	PRIMER INGRESO	REINGR.	SUMA
Mstro.en L.y L.Mod.Ingless							1	1																
Mstro.en L.y L.Mod.Franc.																	1	1						
Mstro.en L.y L.Mod.Ital.		1	1																					
Doctor en Filosofía										3	3													
Doctor en Psicología										1	1					1	1							
Doctor en Letras		1	1							4	4					1	1	2						
Cursos Libres para Arte - Dramático		3	3							8	8													
ESCUELA NACIONAL DE INGENIERIA	67	248	315	12	36	48	10	55	65	2	15	17				2	21	23	3	8	11	3		3
Ingeniero Civil		107	107		18	18		25	25		6	6					13	13		4	4			
Ingeniero Geólogo		9	9								1	1												
Ing.Mecánico Electricista		30	30		6	6		12	12	1	2	3					4	4		2	2			
Ing.de Minas y Metalúrgico.		2	2														1	1						
Ingeniero Petrolero		13	13		1	1		2	2															
Ing. Topógrafo y Geodesta		3	3								1	1												
Primer año para todas las carreras.	67	84	151	12	11	23	10	16	26	1	5	6				2	3	5	3	2	5	3		3
ESCUELA NACIONAL DE MEDICINA.																								
Médico Cirujano	95	353	448	15	46	61	19	62	81	43	13	56		3	3	16	62	78	31	104	135	8	7	15
ESCUELA NACIONAL DE MUSICA.	12	5	17		3	3	1	5	6	4	1	5					2	2	4					
Canto											1	1												
Compositor																		1	1					
Cursos Infantiles	3		3		1	1		1	1															
Instrumentista de Violín					1	1		1	1	1		1												
Investigación Folklórica																1		1						
Materias Libres	9		9					1	1	2		2				1		1						
Instrumentista de Piano		5	5		1	1	1	2	3	1		1						1	1					

UNIVERSIDAD NACIONAL AUTONOMA DE MEXICO

INSCRIPCION 1958

LUGAR DE NACIMIENTO

CUADRO No. 9

FACULTADES, ESCUELAS Y CARRERAS	R E P U B L I C A M E X I C A N A												N O R T E A M E R I C A						C E N T R O A M E R I C A					
	Veracruz			Yucatán			Zacatecas			No Disponible			Canadá			Estados Unidos			Costa Rica			C u b a		
	PRIMER INGRESO	REINGRESO	SUMA	PRIMER INGRESO	REINGRESO	SUMA	PRIMER INGRESO	REINGRESO	SUMA	PRIMER INGRESO	REINGR.	SUMA	PRIMER INGRESO	REINGR.	SUMA	PRIMER INGRESO	REINGR.	SUMA	PRIMER INGRESO	REINGR.	SUMA	PRIMER INGRESO	REINGR.	SUMA
<u>ESCUELA NACIONAL DE ODONTOLOGIA.</u>																								
Cirujano Dentista	14	41	55	2	4	6	1	4	5	6	6				1	1	2	1	1	2	1	4	5	
<u>ESCUELA NACIONAL DE MEDICINA VETERINARIA Y ZOOT.</u>																								
Méd.Veterinario Zoot.	8	19	27	1	3	4	5	3	8	4	4				1	3	4	1	3	4	1	1	2	
ESC. NAL. PREPARATORIA NO. 1	26	38	64	7	5	12	7	4	11	14	14													
ESC. NAL. PREPARATORIA NO. 2	31	55	86	3	13	16	12	12	24	6	1	7			1	2	3							
ESC. NAL. PREPARATORIA NO. 3	49	73	122	11	7	18	9	8	17	5	1	6				1	1							
ESC. NAL. PREPARATORIA NO. 4	31	35	66	5	3	8	10	10	20	1	6	7			4		4							
ESC. NAL. PREPARATORIA NO.5	62	75	137	16	13	29	9	9	18	5	5				5		5							

UNIVERSIDAD NACIONAL AUTONOMA DE MEXICO

INSCRIPCION 1958

Página 109

LUGAR DE NACIMIENTO

CUADRO No. 9

FACULTADES, ESCUELAS Y CARRERAS	C E N T R O A M E R I C A																							
	Guatemala			Haití			Honduras			Nicaragua			Panamá			Puerto Rico			Salvador			Santo Domingo.		
	PRIMER INGRESO	REINGRESO	SUMA	PRIMER INGRESO	REINGRESO	SUMA	PRIMER INGRESO	REINGRESO	SUMA	PRIMER INGRESO	REINGRESO	SUMA	PRIMER INGRESO	REINGRESO	SUMA	PRIMER INGRESO	REINGRESO	SUMA	PRIMER INGRESO	REINGRESO	SUMA	PRIMER INGRESO	REINGRESO	SUMA
U. N. A. M.	9	20	29	10	19	29	30	63	93	28	92	120	21	46	67	4	48	52	18	74	92	7	1	8
FACS. Y ESCS. PROFESIONALES	6	19	25	10	19	29	28	63	91	28	91	119	20	45	65	4	47	51	16	74	90	6	1	7
ESCUELAS PREPARATORIAS	3	1	4				2		2		1	1	1	1	2		1	1	2		2	1		1
<u>ESCUELA NACIONAL DE ARQUITECTURA.</u>																								
Arquitecto		2	2		3	3	8	3	11	2	11	13		1	1				1	9	10	1		1
<u>ESC. NAL. DE ARTES PLASTICAS</u>	1		1																					
Dibujo Publicitario	1		1																					
<u>FACULTAD DE CIENCIAS</u>	1		1								1	1												
Actuario											1	1												
Biólogo	1		1																					
<u>ESC. NAL. DE CIENCIAS POL. Y SOC.</u>	1	1	2	1		1	2		2	1		1		1	1				2	2	4			
Lic. en C. Diplomáticas	1		1							1		1							2	2	4			
Lic. en C. Políticas		1	1	1		1	2		2															
Lic. en C. Sociales														1	1									
<u>ESCUELA NACIONAL DE CIENCIAS QUIMICAS</u>	1	1	2	1		1				4	2	6	1		1					3	3	3		3
Ingeniero Químico	1		1							1	2	3										2		2
Químico		1	1																	1	1	1		1
Q. Farmacéutico y Biólogo				1		1				3		3	1		1					2	2			
<u>ESCUELA NACIONAL DE COMERCIO Y ADMINISTRACION.</u>							1	1	2	1	3	4												
Cont. Público y Auditor							1	1	2	1	3	4												
<u>FACULTAD DE DERECHO</u>							1		1	1	1			4	4			1	1	2	13	16	1	1
Lic. en Derecho							1		1	1	1			4	4			1	1	3	13	16	1	1

LUGAR DE NACIMIENTO

CUADRO No. 9

FACULTADES, ESCUELAS Y CARRERAS	C E N T R O A M E R I C A																							
	Guatemala			Haití			Honduras			Nicaragua			Panamá			Puerto Rico			Salvador			Santo Domingo		
	PRIMER INGRESO	REINGRESO	SUMA	PRIMER INGRESO	REINGRESO	SUMA	PRIMER INGRESO	REINGRESO	SUMA	PRIMER INGRESO	REINGR.	SUMA	PRIMER INGRESO	REINGR.	SUMA	PRIMER INGRESO	REINGR.	SUMA	PRIMER INGRESO	REINGR.	SUMA	PRIMER INGRESO	REINGR.	SUMA
<u>ESCUELA NACIONAL DE ECONOMIA</u>																								
Lic. en Economía		1	1					3	3	3	12	15							1	5	6			
<u>FACULTAD DE FILOSOFIA Y LETRAS</u>		2	2							1	1	2	2	2	4	1		1	3	3				
Matro. en Filosofía		2	2																					
Matro. en Psicología										1	1	2	1	2	3	1		1	2	2				
Matro. en L. y L. Española													1		1			1	1	1				
<u>ESCUELA NACIONAL DE INGENIERIA.</u>	1	4	5	2	2	4	3	6	9	5	7	12	4	3	7				8	8	1	1	2	
Ingeniero Civil		3	3		1	1		2	2		3	3		3	3				6	6				
Ingeniero Geólogo	1		1																					
Ing. Mecánico Electricista								2	2		3	3												
Ing. Topógrafo y Geodesta																			1	1				
Primer año para todas -- las Carreras		1	1	2	1	3	3	2	5	5	1	6	4		4			1	1	1	1	1	2	
<u>ESCUELA NACIONAL DE MEDICINA</u>																								
Médico Cirujano	1	4	5	6	13	19	10	46	56	6	35	41	12	24	36	1	45	46	5	25	30			
<u>ESCUELA NACIONAL DE MUSICA.-</u>								1	1		1	1												
Materias Libres							1	1	1		1	1												
<u>ESCUELA NACIONAL DE ODONTOLOGIA.</u>																								
Cirujano Dentista					1	1	2	2	4	5	17	22		5	5	2	1	3	1	7	8			
<u>ESCUELA NACIONAL DE MEDICINA VETERINARIA</u>																								
Méd. Veterinario Zoot.		4	4					2	2				1	5	6				2	2				
ESC. NAL. PREPARATORIA NO. 1																1	1	1	1	1				
ESC. NAL. PREPARATORIA NO. 2		1	1															1	1	1	1	1	1	

UNIVERSIDAD NACIONAL AUTONOMA DE MEXICO

INSCRIPCION 1958

LUGAR DE NACIMIENTO

CUADRO No. 9

FACULTADES, ESCUELAS Y CARRERAS	S U D A M E R I C A																							
	ARGENTINA			BOLIVIA			BRASIL			COLOMBIA			ECUADOR			PARAGUAY			PERU			VENEZUELA		
	PRIMER INGRESO	REINGRESO	SUMA	PRIMER INGRESO	REINGRESO	SUMA	PRIMER INGRESO	REINGRESO	SUMA	PRIMER INGRESO	REINGR.	SUMA	PRIMER INGRESO	REINGR.	SUMA	PRIMER INGRESO	REINGR.	SUMA	PRIMER INGRESO	REINGR.	SUMA	PRIMER INGRESO	REINGR.	SUMA
U. N. A. M.	2	9	11	10	4	14	1	1	2	14	21	35	4	4	8	1		1	2	4	6	17	53	70
<u>FAC. Y ESC. PROFESIONALES</u>	2	7	9	10	4	14	1	1	2	13	20	33	4	4	8	1		1	2	4	6	16	53	69
<u>ESCUELAS PREPARATORIAS</u>		2	2							1	1	2										1		1
<u>ESC. NAL. DE ARQUITECTURA</u> Arquitecto										1	1	2	1	1	2			1			1			
<u>ESC. NAL. DE ARTES PLASTICAS</u> M. en Artes Plásticas (Pintura)													1		1									
<u>FACULTAD DE CIENCIAS</u> Físico Teórico				1		1																	1	1
Matemático				1		1																	1	1
<u>ESC. NAL. DE C. POL. Y SOC.</u> Lic. en C. Sociales				1		1																	1	1
<u>ESC. NAL. DE C. QUIMICAS</u> Ing. Químico		1	1		1	1				1	1	2							1		1		3	3
Quím. Farm. y Biól. Químico Metalúrgico		1	1		1	1				1	1	2						1		1			3	3
<u>ESC. NAL. DE COMERCIO Y ADMON</u> Cont. Páb y Aud. Admór de Empresas									1	1				1	1									
<u>FACULTAD DE DERECHO</u> Lic. en Derecho																							1	1
<u>ESC. NAL. DE ECONOMIA</u> Lic. en Economía																1		1		1	1	2	9	11

LUGAR DE NACIMIENTO

CUADRO No. 9

FACULTADES. ESCUELAS Y CARRERAS	S U D A M E R I C A																									
	ARGENTINA			BOLIVIA			BRASIL			COLOMBIA			ECUADOR			PARAGUAY			PERU			VENEZUELA				
	PRIMER INGRESO	REINGRESO	SUMA	PRIMER INGRESO	REINGRESO	SUMA	PRIMER INGRESO	REINGRESO	SUMA	PRIMER INGRESO	REINGR.	SUMA	PRIMER INGRESO	REINGR.	SUMA	PRIMER INGRESO	REINGR.	SUMA	PRIMER INGRESO	REINGR.	SUMA	PRIMER INGRESO	REINGR.	SUMA		
<u>FAC. DE FILOSOFIA Y LETRAS</u>	1	1	2				1		1	3	1	4												2	1	3
Mstro. en Filosofía		1	1							1		1													1	1
Mstro. en Psicología							1		1	1	1	2												2		2
M. en Pedagogía										1		1														
M. en L. y Lit. Española	1		1																							
<u>ESC. NAL. DE INGENIERIA</u>		4	4	8		8				2	1	3									1	1	8	10	18	
Ing. Civil		3	3								1	1											1	6	7	
Ing. Mec. Elect.		1	1																		1	1		2	2	
Ing. Petrolero																								1	1	
Ing. Top. y Geodesta																							1		1	
Primer Año para todas las carreras				8		8				2		2											6	1	7	
<u>ESC. NAL. DE MEDICINA</u>																										
Médico Cirujano	1	1	2		3	3				5	13	18	2	1	3						2	2	3	26	29	
<u>ESC. NAL. DE MUSICA</u>														1	1											
Cursos Infantiles														1	1											
<u>ESC. NAL. DE ODONTOLOGIA</u>																										
Cirujano Dentista										1	2	3													1	1
<u>ESC. NAL. DE MED. VET. Y ZOOT.</u>																										
Méd. Vet. Zoot.																								1		1
<u>ESC. NAL. PREPARATORIA # 3</u>		1	1								1	1														
<u>ESC. NAL. PREPARATORIA # 5</u>		1	1							1		1												1		1

INSCRIPCION 1958

LUGAR DE NACIMIENTO

CUADRO No. 9

FACULTADES, ESCUELAS Y CARRERAS	E U R O P A																							
	ALEMANIA			AUSTRIA			BELGICA			BULGARIA			CHECOESLOVAQUIA			ESPAÑA			FRANCIA			GRAN BRETAÑA		
	PRIMER INGRESO	REINGRESO	SUMA	PRIMER INGRESO	REINGRESO	SUMA	PRIMER INGRESO	REINGRESO	SUMA	PRIMER INGRESO	REINGR.	SUMA	PRIMER INGRESO	REINGR.	SUMA	PRIMER INGRESO	REINGR.	SUMA	PRIMER INGRESO	REINGR.	SUMA	PRIMER INGRESO	REINGR.	SUMA
U. N. A. M.	8	11	19	1		1	1	2	3	1		1	1	2	3	52	270	322	27	39	66	3	6	9
<u>FAC. Y ESC. PROFESIONALES</u>	6	11	17	1		1	1	2	3	1		1		2	2	44	260	304	26	36	62	3	6	9
<u>ESCUELAS PREPARATORIAS.</u>	2		2											1	1	8	10	18	1	3	4			
<u>ESC. NAL. DE ARQUITECTURA.</u>																								
Arquitecto	1		1													5	37	42	3	8	11	1	1	2
<u>ESC. NAL. DE ARTES PLASTICAS</u>																								
Grabado																	1	1		1	1			
<u>FACULTAD DE CIENCIAS</u>														1	1	1	13	14	3	6	9	1		1
Actuario																	2	2						
Biólogo																	3	3	1	1	2			
Físico Experimental														1	1	1	2	3	2		2			
Físico Teórico																	2	2		4	4	1		1
Matemático																	3	3						
Dr. en Física																				1	1			
Dr. en Matemáticas																	1	1						
<u>ESC. NAL. DE C. POL. Y SOC.</u>																	3	3	2		2			
Lic. en C. Diplomáticas																	2	2	1		1			
Lic. en C. Políticas																			1		1			
Lic. en Periodismo																	1	1						
<u>ESC. NAL. DE C. QUIMICAS</u>		2	2					1	1							6	33	39	3	3	6			
Ing. Químico		1	1					1	1							5	17	22	3	1	4			
Quím. Farm. y Biólogo		1	1													1	5	6						
Químico Metalúrgico																	1	1						
Químico																	10	10		2	2			
<u>ESC. NAL. DE COMERCIO Y ADMON</u>	1	1	2					1	1							5	10	15		1	1			

LUGAR DE NACIMIENTO

CUADRO No. 9

FACULTADES, ESCUELAS Y CARRERAS	E U R O P A																							
	ALEMANIA			AUSTRIA			BELGICA			BULGARIA			CHECOSLOVAQUIA.			ESPAÑA			FRANCIA			GRAN BRETAÑA		
	PRIMER INGRESO	REINGRESO	SUMA	PRIMER INGRESO	REINGRESO	SUMA	PRIMER INGRESO	REINGRESO	SUMA	PRIMER INGRESO	REINGR.	SUMA	PRIMER INGRESO	REINGR.	SUMA	PRIMER INGRESO	REINGR.	SUMA	PRIMER INGRESO	REINGR.	SUMA	PRIMER INGRESO	REINGR.	SUMA
Cont.Público y Auditor		1	1				1		1							4	9	13		1	1			
Administrador de Empresas	1		1													1	1	2						
FACULTAD DE DERECHO.																1	10	11	1		1			
Lic. en Derecho																1	10	11	1		1			
ESCUELA NACIONAL DE ECONOMIA.																								
Lic. en Economía		1	1														9	9	1	1	2		1	1
FAC.DE FILOSOFIA Y LETRAS.	1	3	4							1		1			6	25	31	3	2	5		1	1	
Metro. en Filosofía	1		1							1		1			1	2	3							
Metro. en Psicología															2	1	3		1		1			
Metro. en Historia																7	7		2		2			
Metro. en Geografía																2	2			1	1			
M. en Bibliot. y Arch.															1		1							
M. en L. y L. Clásicas																1	1							
M. en L. y L. Española															1	8	9		1	1		1	1	
M. en L. y L. Mod. Fran.																1	1							
M. en L. y L.Mod. Aleman		1	1																					
Doctor en Filosofía																	1	1						
Doctor en Psicología		1	1														2	2						
Doctor en Historia		1	1																					
Cursos Libres para Arte Dramático																1		1						
ESCUELA NACIONAL DE INGENIERIA	1	2	3	1		1									10	91	101	4	9	13	1			1
Ingeniero Civil	1	1	2												1	53	54		2	2				
Ing.Mecánico Electricista		1	1												1	15	16		4	4				
Ing.de Minas y Metalúrgico																6	6							
Ingeniero Petrolero																1	1							
Lic. en p/todas las Carr.				1		1									8	16	24	4	3	7	1			1

LUGAR DE NACIMIENTO

CUADRO No. 9

FACULTADES, ESCUELAS Y CARRERAS	E U R O P A																										
	ALEMANIA			AUSTRIA			BELGICA			BULGARIA			CHECOESLOVAQUIA			ESPAÑA			FRANCIA			GRAN BRETAÑA					
	PRIMER INGRESO	REINGRESO	SUMA	PRIMER INGRESO	REINGRESO	SUMA	PRIMER INGRESO	REINGRESO	SUMA	PRIMER INGRESO	REINGR.	SUMA	PRIMER INGRESO	REINGR.	SUMA	PRIMER INGRESO	REINGR.	SUMA	PRIMER INGRESO	REINGR.	SUMA	PRIMER INGRESO	REINGR.	SUMA			
<u>ESC. NAL. DE MEDICINA</u>																											
Médico Cirujano	1	2	3						1	1							1	1	5	22	27	5	5	10		2	2
<u>ESC. NAL. DE MUSICA</u>	1		1																3	3							
Compositor																			1	1							
Cursos Infantiles																			2	2							
Materias Libres	1		1																								
<u>ESC. NAL. DE ODONTOLOGIA</u>																											
Cirujano Dentista																		1	1	2		1		1		1	1
<u>ESC. NAL. DE MED. VET. Y ZOOT.</u>																											
Méd. Vet. Zoot.																		4	2	6							
<u>ESC. NAL. PREPARATORIA # 1</u>															1			1	2	3	5						
<u>ESC. NAL. PREPARATORIA # 2</u>																				1	1						
<u>ESC. NAL. PREPARATORIA # 3</u>																				2	2						
<u>ESC. NAL. PREPARATORIA # 4</u>	1		1																2	1	3						
<u>ESC. NAL. PREPARATORIA # 5</u>	1		1																4	3	7	1	3	4			

C U A D R O N U M E R O 1 0

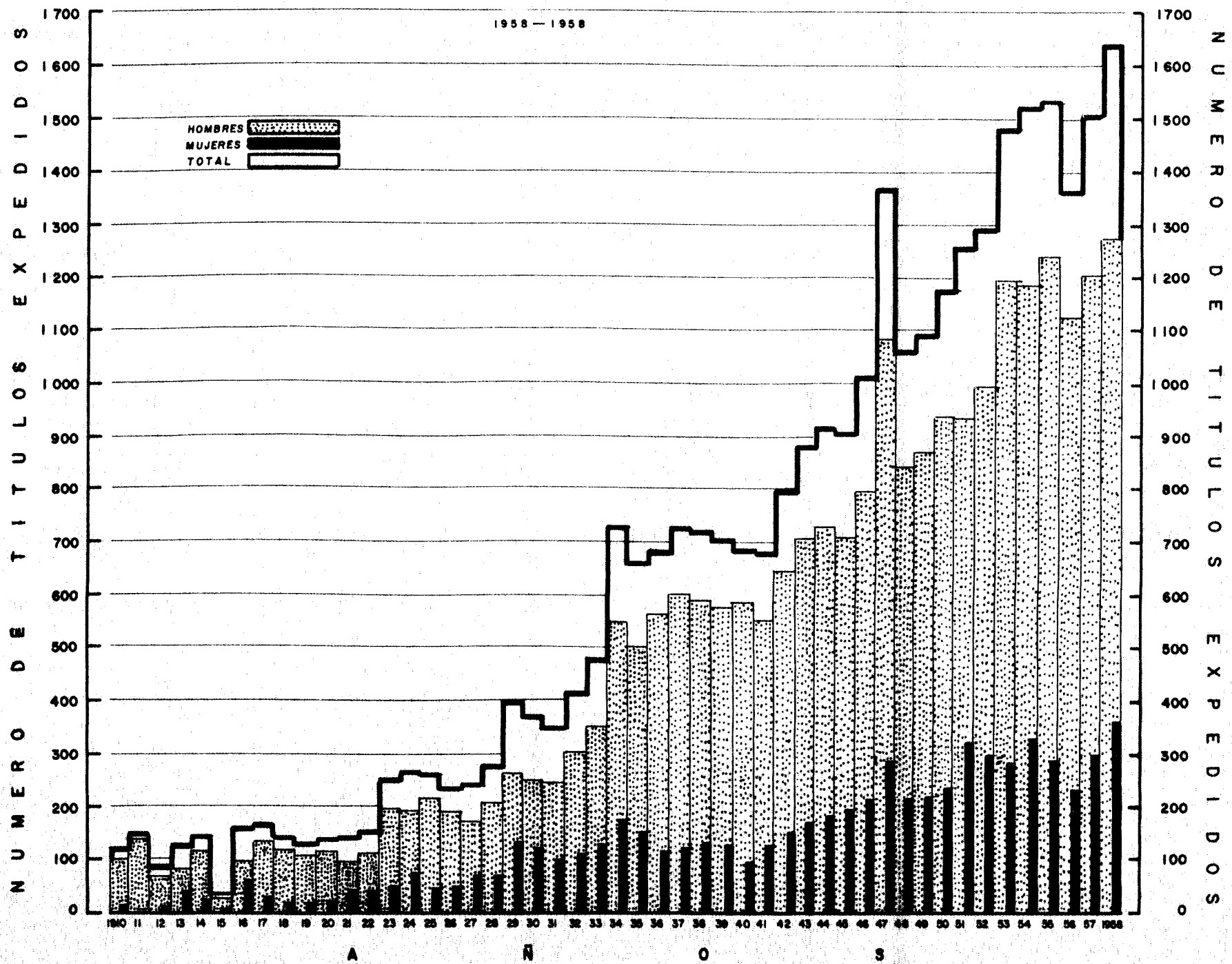
T I T U L O S . . . E X P E D I D O S

Fac. y Esc. Prof. de la U. N. A. M.

1 9 1 0 - 1 9 5 8

U. N. A. M.

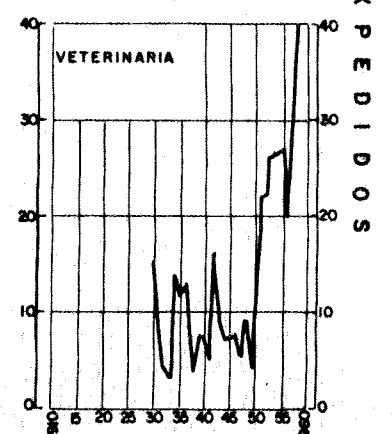
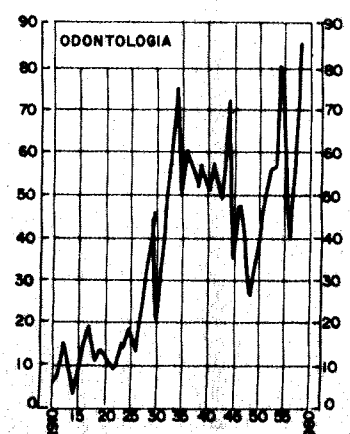
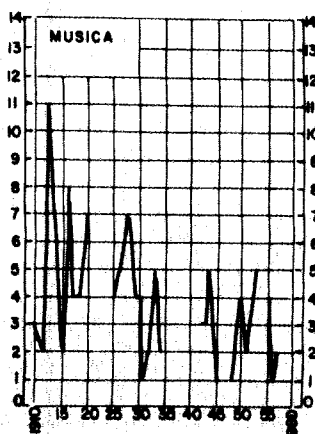
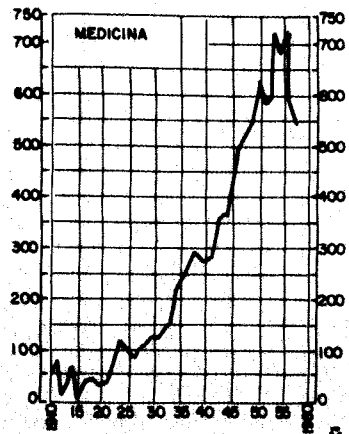
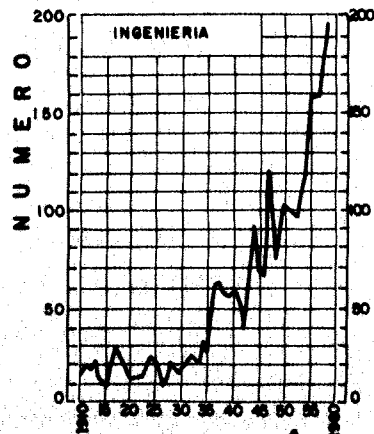
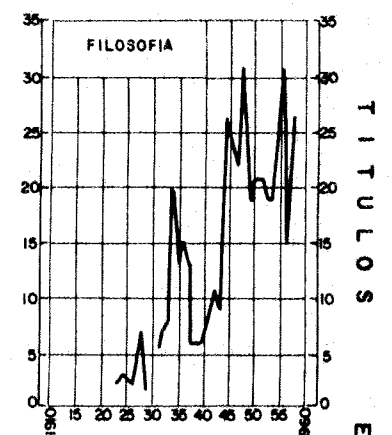
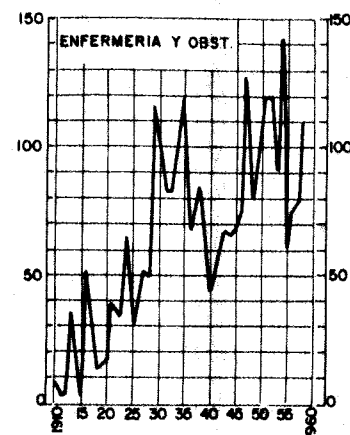
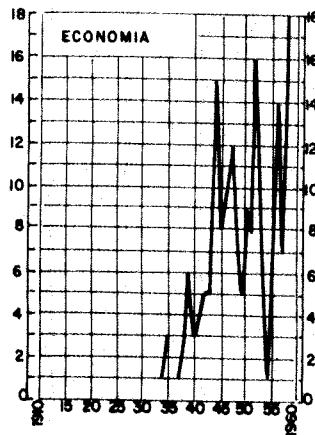
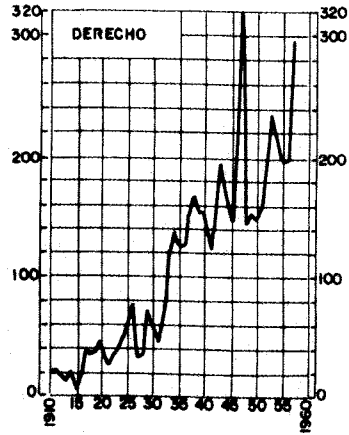
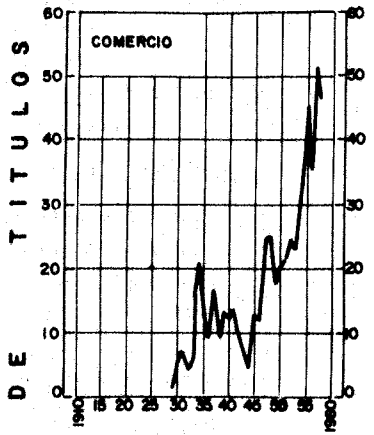
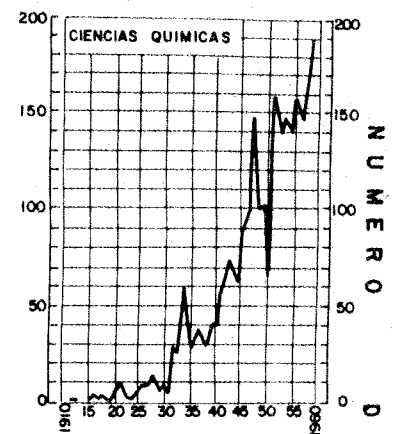

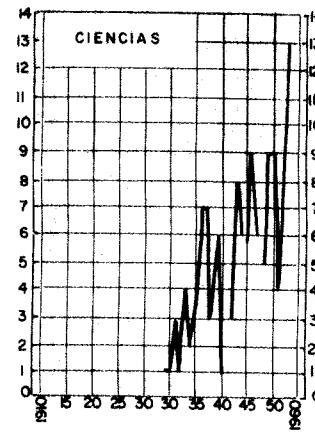
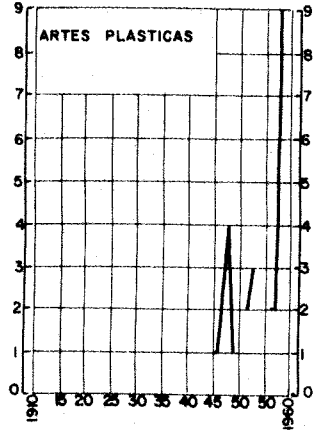
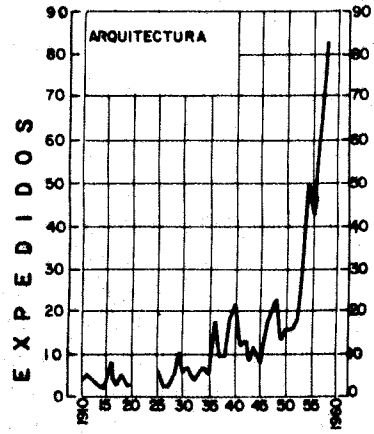
TITULOS EXPEDIDOS FACULTADES Y ESCUELAS PROFESIONALES



U. N. A. M.

TITULOS EXPEDIDOS.

1910-1958



DE TITULOS EXPEDIDOS
 NUMERO

FACULTADES ESCUELAS Y CARRERAS	1910			1911			1912			1913			1914			1915			1916			1917		
	Hombres	Mujeres	Suma	Hombres	Mujeres	Suma	Hombres	Mujeres	Suma	Hombres	Mujeres	Suma	Hombres	Mujeres	Suma	Hombres	Mujeres	Suma	Hombres	Mujeres	Suma	Hombres	Mujeres	Suma
FAC. Y ESC. DE LA U.N.A.M.	100	14	114	138	5	143	68	12	80	81	39	120	116	26	142	25	5	30	98	60	158	137	31	168
<u>ESC. NAL. DE ARQUITECTURA.</u>																								
Arquitecto	3		3	5		5	4		4	3		3	2		2	3		3	8		8	2		2
<u>ESC. NAL. CS. QUIMICAS.</u>	2		2				1		1	1		1				1		1	2		2	2		2
Farmacéutico	1		1				1		1							1		1	2		2	2		2
Ensayador Metalurgista	1		1							1		1												
<u>FACULTAD DE DERECHO</u>	18		18	21		21	17		17	11		11	19		19	2		2	19		19	37		37
Lic. en Derecho	18		18	21		21	17		17	11		11	19		19	2		2	19		19	37		37
<u>ESC. NAL. DE ENFER. Y OBST.-</u>		9	9		3	3		3	3		36	36		22	22		2	2		53	53		28	28
Enfermera											15	15		10	10					19	19		12	12
Partera		9	9		3	3		3	3		21	21		12	12		2	2		34	34		16	16
<u>FAC. DE FILOSOFIA Y LETRAS</u>										1		1												
Declamador										1		1												
<u>ESC. NAL. DE INGENIERIA.-</u>	15		15	21		21	16		16	21		21	13		13	7		7	23		23	30		30
Ingeniero Geólogo																						1		1
Ingeniero Civil	12		12	15		15	8		8	16		16	11		11	6		6	20		20	25		25
Ing. Mec. Elect.	1		1																					
Ingeniero de Minas	2		2	4		4	4		4	1		1	1		1	1		1	1		1	2		2
Ing. Top. e Hid.				2		2	4		4	4		4	1		1				2		2	1		1
Ingeniero de Caminos																						1		1
<u>ESC. NAL. DE MEDICINA</u>																								
Médico Cirujano	58		58	82	1	83	12		12	31		31	78	1	79	6		6	30	1	31	45	1	46
<u>ESC. NAL. DE MUSICA.</u>		3	3	1	1	2	3	8	11	3	3	6	1	3	4	1	1	2	2	6	8	2	2	4
Arpista																					1	1		
Compositor										1		1				1		1	1		1			
Violinista				1	1	2	1		1															
Pianista							2	7	9		3	3							1	4	5	2		2
Cantante		3	3					1	1					1	1		1	1		1	1		1	1
Instrumentista										2		2	1	2	3								1	1
<u>ESC. NAL. DE ODONTOLOGIA.</u>																								
Cirujano Dentista	4	2	6	8		8	15	1	16	10		10	3		3	5	2	7	14		14	19		19

FACULTADES ESCUELAS Y CARRERAS	1918			1919			1920			1921			1922			1923			1924			1925		
	Hombres	Mujeres	Suma	Hombres	Mujeres	Suma	Hombres	Mujeres	Suma	Hombres	Mujeres	Suma	Hombres	Mujeres	Suma	Hombres	Mujeres	Suma	Hombres	Mujeres	Suma	Hombres	Mujeres	Suma
<u>FAC. Y ESCS. DE LA U.N.A.M.</u>	117	19	136	106	19	125	114	20	134	96	42	138	109	41	150	196	49	245	195	71	266	214	43	257
<u>ESC. NAL. DE ARQUITECTURA</u>																								
Arquitecto	5		5	2		2	3		3													6		6
<u>ESC. NAL. DE C. QUIMICAS</u>	3		3		1	1	3		3	14	1	15	5		5	2	1	3	5		5	10	1	11
Ingeniero Químico																						3		3
Químico										13	1	14												
Farmacéutico	3		3		1	1													1		1			
Ensayador Metalurgista							2		2															
Químico Farmacéutico							1		1				2		2	1		1	2		2	4		4
Químico Técnico										1		1	3		3	1	1	2	1		1	3	1	4
Ensayador y Apartador de Metales																			1		1			
<u>FACULTAD DE DERECHO</u>	33		33	35		35	43	1	44	22		22	30		30	37		37	47		47	61		61
Lic. en Derecho	33		33	35		35	43	1	44	22		22	30		30	37		37	47		47	61		61
<u>ESC. NAL. DE ENFERMERIA Y OBSTETRICIA.</u>		13	13		15	15		18	18		40	40		34	34		39	39		65	65		31	31
Enfermera		7	7					5	5		19	19		16	16		18	18		37	37		16	16
Partera		6	6		15	15		13	13		21	21		18	18		21	21		28	28		15	15
<u>FAC. DE FILOSOFIA Y LETRAS</u>																	2	2		3	3		3	3
Prof. Académico Universitario																	2	2		3	3		3	3
<u>ESC. NAL. DE INGENIERIA</u>	24		24	18		18	12		12	13		13	12		12	20		20	25		25	21		21
Ingeniero Civil	18		18	11		11	9		9	4		4	3		3	15		15	15		15	11		11
Ing. Mec. Elect.																						2		2
Ingeniero de Minas	2		2	1		1				4		4	4		4	3		3	5		5	8		8
Ing. de Minas y Metal.										1		1												
Ing. Top. e Hidrógrafo	2		2	6		6	2		2	4		4	3		3				4		4			
Ingeniero Industrial							1		1															
Ingeniero Constructor	2		2													2		2						
Ing. Metalurgista													2		2				1		1			
<u>ESC. NAL. DE MEDICINA.-</u>	43	1	44	35		35	36		36	39		39	54	6	60	124	5	129	107	1	108	98	4	102

FACULTADES ESCUELAS Y CARRERAS	1918			1919			1920			1921			1922			1923			1924			1925		
	Hombres	Mujeres	Suma	Hombres	Mujeres	Suma	Hombres	Mujeres	Suma	Hombres	Mujeres	Suma	Hombres	Mujeres	Suma	Hombres	Mujeres	Suma	Hombres	Mujeres	Suma	Hombres	Mujeres	Suma
Médico Cirujano	43	1	44	35		35	36		36	39		39	51	4	55	117	1	118	107	1	108	98	4	102
Médico Homeópata													3	2	5	7	4	11						
<u>ESC.NAL. DE MUSICA.-</u>	1	3	4	2	3	5	6	1	7														4	4
Compositor							1		1														2	2
Pianista					1	1																	1	1
Cantante		2	2	2	2	2																	1	1
Instrumentista	1	1	2	2		2	5		5														1	1
Actriz								1	1															
<u>ESC.NAL. DE ODONTOLOGIA.</u>																								
Cirujano Dentista	8	2	10	14		14	11		11	8	1	9	8	1	9	13	2	15	11	2	13	18		18

FACULTADES ESCUELAS Y CARRERAS	1926			1927			1928			1929			1930			1931			1932			1933		
	Hombres	Mujeres	Suma	Hombres	Mujeres	Suma	Hombres	Mujeres	Suma	Hombres	Mujeres	Suma	Hombres	Mujeres	Suma	Hombres	Mujeres	Suma	Hombres	Mujeres	Suma	Hombres	Mujeres	Suma
FAC. Y ESC. DE LA U.N.A.M.	190	47	237	173	69	242	208	70	278	262	131	393	249	123	372	246	100	346	305	112	417	353	129	482
ESC. NAL. DE ARQUITECTURA																								
Arquitecto	2		2	2		2	4		4	10		10	6		6	7		7	4		4	5		5
FACULTAD DE CIENCIAS																				1	1	2		
Matro. en C. Biológicas																				1	1	2		
ESC. NAL. DE C. QUIMICAS.-	8	4	12	6	5	11	14	4	18	11		11	11	3	14	5	3	8	19	12	31	15	14	29
Químico Metalurgista	1		1																	2	2			
Ingeniero Químico	2	1	3	4		4	10		10	6		6	3		3				3	1	4	6	1	7
Químico																						3		3
Farmacéutico		1	1				1		1															
Ensayador Metalurgista							1		1	1		1	1		1									
Químico Farmacéutico	3	2	5	2	5	7	2	4	6	4		4	6	3	9	5	3	8	13	11	24	6	13	19
Químico Técnico	2		2																	1	1			
Químico Petrolero													1		1									
ESC. NAL. DE COMERCIO Y ADMINISTRACION.										1		1	5		5	7		7	2	1	3	4	2	6
Contador Púb. y Aud.										1		1	4		4	7		7	2	1	3	4	2	6
Contador de Comercio													1		1									
FACULTAD DE DERECHO	77		77	32		32	34		34	70		70	54		54	44	2	46	62		62	107	1	108
Lic. en Derecho	77		77	32		32	34		34	70		70	54		54	44	2	46	62		62	107	1	108
ESC. NAL. DE ENFERMERIA Y OBSTETRICIA.		38	38		52	52		49	49		116	116		106	106		83	83		82	82		90	90
Enfermera		13	13		21	21		19	19		52	52		51	51		43	43		39	39		41	41
Partera		25	25		31	31		30	30		64	64		55	55		40	40		43	43		49	49
FAC. DE FILOSOFIA Y LETRAS	2		2	4		4	4	3	7	1		1				2	3	5	3	4	7	4	4	8
Matro. en C. Sociales							1		1															
Matro. en Filosofía																1	1	1	1	1	2			
Matro. en Historia															1	1	1	1	1	1	1			
Matro. en Letras							1	2	3						1	2	3	1	3	4		1	1	1
Matro. en Mat. Diversas																						2	2	4
Matro. Especialista																			1	1				

FACULTADES ESCUELAS Y CARRERAS	1926			1927			1928			1929			1930			1931			1932			1933		
	Hombres	Mujeres	Suma	Hombres	Mujeres	Suma	Hombres	Mujeres	Suma	Hombres	Mujeres	Suma	Hombres	Mujeres	Suma	Hombres	Mujeres	Suma	Hombres	Mujeres	Suma	Hombres	Mujeres	Suma
Prof. en Declamación								1	1															
Lic. en Historia										1		1												
Doctor en Letras	1		1				1		1															
Dr. en C. y Letras																						2		2
Direc. de Esc. Primaria																							1	1
Prof. Académico Univ.	1		1	4	4	1	1																	
<u>ESC. NAL. DE INGENIERIA</u>	8		8	13	13	22	22	14	14	18	1	19	22		22	26		26	19					19
Ingeniero Civil	5		5	8	8	14	14	11	11	13	1	14	16		16	22		22	15					15
Ing. Mec. Electricista	1		1	1	1	3	3	1	1	2		2	1		1			1	2					2
Ingeniero de Minas				2	2	3	3	2	2	1		1	1		1	3		3	1					1
Ing. Top. e Hidrógrafo	2		2	1	1	2	2			2		2	4		4	1		1	1					1
Ing. Metalurgista				1	1																			
<u>ESC. NAL. DE MEDICINA.-</u>																								
Médico Cirujano	80	1	81	99	3	102	105	4	109	114	6	120	124	5	129	113	7	120	138	4	142	147	3	150
<u>ESC. NAL. DE MUSICA.</u>	2	3	5	1	5	6	7	7		4	4		4	4		1	1		2	2		1	4	5
Músico																								
Mtro. en Música																1	1							
Prof. de Solfeo											2	2	3	3										
Compositor				1	1																			
Concertista													1	1									1	1
Pianista	1		1	2	2	3	3															1	2	3
Cantante		3	3	3	3	4	4			2	2												1	1
Instrumentista	1		1																					
<u>ESC. NAL. DE ODONTOLOGIA.</u>																								
Cirujano Dentista	11	1	12	20		20	25	3	28	41	5	46	16	4	20	35	1	36	40	6	46	48	9	57
<u>ESC. NAL. DE MED. VET. Y ZOOT.</u>																								
Médico Veterinario												15	15	10	10	4		4	3					3
<u>O T R A S</u>																								
Mtro. en Educ. Física															1	1	6	6				2	2	

FACULTADES ESCUELAS Y CARRERAS	1934			1935			1936			1937			1938			1939			1940			1941		
	Hombres	Mujeres	Suma	Hombres	Mujeres	Suma	Hombres	Mujeres	Suma	Hombres	Mujeres	Suma	Hombres	Mujeres	Suma	Hombres	Mujeres	Suma	Hombres	Mujeres	Suma	Hombres	Mujeres	Suma
FAC. Y ESC. DE LA U.N.A.M.	549	176	725	502	152	654	564	117	681	601	121	722	592	130	722	580	127	707	587	99	686	552	128	680
<u>ESC. NAL. DE ARQUITECTURA</u>																								
Arquitecto	7		7	5		5	18		18	9		9	9		9	16	1	17	22		22	11		11
<u>ESC. NAL. DE ARTES PLASTICAS</u>																								
Mstro. en A. Plásticas										1		1												
<u>FACULTAD DE CIENCIAS</u>	1		1	1		1	1	2	3	1	1	4		4	2		2	3	3		3	5	3	8
Mstro. en C. Biológicas	1		1	1		1	1	2	3	1	1	2		2			1	1	1		1	1		1
Prof. de Matemáticas												1		1			1	1	1		1	2	1	3
Maestro en Ciencias												1		1										
N. en C. Geográficas																1		1						
Geólogo																1		1				1		1
Dr. en Matemáticas																		1		1				
Dr. en Ciencias																							1	1
Dr. en C. Geológicas																						1		1
Dr. en C. Biológicas																							1	1
<u>ESC. NAL. DE C. QUIMICAS.-</u>	42	23	65	25	6	31	30	12	42	25	14	39	13	19	32	28	25	53	34	19	53	36	24	60
Quím. Farm. y Biólogo																8	25	33	9	15	24	9	19	28
Quím. Metalurgista							1		1															
Ingeniero Químico	9		9	10		10	9		9	6		6	2		2	5		5	9		9	17	1	18
Químico	8		8	8	1	9	7	1	8	9	1	10	3	2	5	13		13	14	4	18	7	4	11
Farmacéutico	4		4																					
Ensayador Metalurgista	3		3	1		1				1		1				2		2	2		2	3		3
Químico Farmacéutico	17	23	40	5	5	10	12	11	23	9	13	22	8	17	25									
Químico Técnico				1		1	1		1															
Químico Petrolero	1		1																					
<u>ESC. NAL. DE COMERCIO Y ADMON</u>	18	2	20	15	1	16	8		8	17		17	9		9	13		13	12		12	13	1	14
Cont. Público y Auditor	17	2	19	15	1	16	8		8	17		17	9		9	13		13	12		12	13	1	14
Contador de Comercio	1		1																					
<u>FACULTAD DE DERECHO</u>	140		140	126		126	124	4	128	145	1	146	164	3	167	143	6	149	150		150	120	2	122
Lic. en Derecho	140		140	126		126	124	4	128	145	1	146	164	3	167	143	6	149	150		150	120	2	122

FACULTADES ESCUELAS Y CARRERAS	1934			1935			1936			1937			1938			1939			1940			1941		
	Hombres	Mujeres	Suma	Hombres	Mujeres	Suma	Hombres	Mujeres	Suma	Hombres	Mujeres	Suma	Hombres	Mujeres	Suma	Hombres	Mujeres	Suma	Hombres	Mujeres	Suma	Hombres	Mujeres	Suma
ESCUELA NACIONAL DE ECONOMIA																								
Lic. en Economía	1		1	3		3				1		1	3		3	6		6	2	1	3	4		4
ESCUELA NACIONAL DE ENFERMERIA Y OBSTETRICIA		107	107		119	119		67	67		70	70		86	86		58	58		42	42		53	53
Enfermera		61	61		59	59		29	29		34	34		48	48		42	42		20	20		34	34
Partera		46	46		60	60		38	38		36	36		38	38		16	16		22	22		19	19
FAC. DE FILOSOFIA Y LETRAS	6	14	20	10	3	13	6	9	15	2	11	13	4	2	6	3	3	6	4	3	7	2	7	9
Mtro. en Filosofía	2		2	1		1	1		1	1		1												
Mtro. en Bellas Artes				1		1																		
N. en C. Históricas							1	2	3		1	1	1		1		1	1				1	1	2
M. en Geografía				1		1		2	2							1		1	1	1	2			
Dr. en Asuntos Económicos				1		1																		
Mtro. en Letras				3		3	2	2	4		5	5					2	2					3	3
Dr. en Letras				2	1	3	1	1	2				1	1	2				1	1	2		1	1
Dr. en Filosofía		1	1	1		1	1		1	1		1	1		1							1		1
M. en C. Biológicas																								
Dr. en Geografía																1		1						
Dr. en C. Biológicas																								
Prof. en Kinder y Educ. Primaria		7	7																					
Prof. Univ. de Kindergart.		3	3																					
M. en C. de la Educación	4	3	7		2	2		2	2		5	5	2	1	3	1		1	1	1	2		1	1
ESCUELA NACIONAL DE INGENIERIA	32		32	31		31	61		61	62		62	54	1	55	52	1	53	57		57	51		51
Ing. Civil	29		29	24		24	47		47	46		46	43	1	44	39	1	40	43		43	36		36
Ing. Mec. Electricista				3		3	4		4	3		3	3		3	4		4	4		4	5		5
Ing. de Minas	1		1				1		1															
Ing. de Minas y Metalurgista				1		1				3		3				2		2	2		2	4		4
Ing. Topógrafo e Hidróg.	2		2				7		7	5		5	5		5	1		1	5		5	1		1
Ing. Forestal										3		3				3		3	1		1			
Ing. Petrolero				3		3	2		2	2		2	3		3	3		3	2		2	5		5
ESC. NACIONAL DE MEDICINA.-																								
Médico Cirujano	216	4	220	222	9	231	246	10	256	276	5	281	278	13	291	264	8	272	256	13	269	266	10	276

FACULTADES ESCUELAS Y CARRERAS	1934			1935			1936			1937			1938			1939			1940			1941		
	Hombres	Mujeres	Suma	Hombres	Mujeres	Suma	Hombres	Mujeres	Suma	Hombres	Mujeres	Suma	Hombres	Mujeres	Suma	Hombres	Mujeres	Suma	Hombres	Mujeres	Suma	Hombres	Mujeres	Suma
<u>ESCUELA NACIONAL DE MUSICA</u>		2	2							1		1					4	4						
Mtro. en Música (Compositor)										1		1					1	1						
Concertista																	1	1						
Prof. de Canto		1	1														1	1						
Prof. de Piano		1	1														1	1						
<u>ESC. NAL. DE ODONTOLOGIA.</u>																								
Cirujano Dentista	63	12	75	40	11	51	56	6	62	47	11	58	47	4	51	41	16	57	37	12	49	36	22	58
<u>ESCUELA NACIONAL DE MEDICINA VETERINARIA Y ZOOT.</u>																								
Méd. Vet. Zoot.	14		14	11		11	13		13	9		9	3		3	6		6	8		8	5		5
<u>O T R A S . -</u>																								
Maestro en Educación Física	3	3	6	10		10				3	1	4												
<u>CURSOS DE VERANO.-</u>																								
Mtro. en Artes en Español.	6	9	15	3	3	6	1	7	8	3	7	10	4	2	6	6	5	11	2	9	11	3	6	9
Mtro. en Lenguas Modernas	6	9	15	3	3	6	1	7	8	1	5	6	2		2	1	1	2		1	1			

FACULTADES ESCUELAS Y CARRERAS	1942			1943			1944			1945			1946			1947			1948			1949		
	Hombres	Mujeres	Suma	Hombres	Mujeres	Suma	Hombres	Mujeres	Suma	Hombres	Mujeres	Suma	Hombres	Mujeres	Suma	Hombres	Mujeres	Suma	Hombres	Mujeres	Suma	Hombres	Mujeres	Suma
FAC. Y ESC. DE LA U.N.A.M.	645	152	797	707	171	878	730	180	910	709	191	900	795	206	1001	1084	291	1375	844	215	1059	869	218	1087
ESC. NAL. DE ARQUITECTURA																								
Arquitecto	13		13	7	1	8	12		12	6	1	7	15	1	16	20		20	21	2	23	12		12
ESC. NAL. DE ARTES PLASTICAS																								
M.en Artes Plásticas																								
FACULTAD DE CIENCIAS	6	2	8	1	2	3	4	2	6		4	4		1	1	2	6	6	5	3	8	2	4	6
Dr. en Ciencias																1		1	1		1			
Dr.en C. Biológicas	2		2														2	2						
Biólogo																			2	1	3	1	4	5
M.en C. Matemáticas	1		1	1	1	2	2		2		1	1							1	1	2			
M. en C. Biológicas	3	2	5		1	1	1	2	3		3	3		1	1	1	4	5		1	1			
M. en C. Físicas							1		1															
Lic. en C. Físicas																						1		1
Dr. en Ciencias (Esp. Matemáticas)																			1		1			
ESC. NAL. DE C. QUIMICAS.-	41	35	76	51	34	85	41	32	73	53	37	90	68	34	102	97	52	149	59	42	101	69	37	106
Químico	16	5	21	15		15	15	1	16	11	3	14	25	4	29	34	4	38	13	7	20	33	5	38
Ingeniero Químico	21		21	16		16	17	1	18	34	1	35	23	1	24	42	2	44	29		29	25		25
Químico Farm. Biólogo	3	27	30	15	33	48	9	30	39	6	31	37	18	28	46	18	44	62	11	35	46	6	32	38
Ensayador Metalurgista				2		2				2		2	1		1				2		2			
Quím. Farmacéutico	1	3	4								2	2		1	1		2	2	1		1			
Farmacéutico					1	1																		
Quím. Metalurgista				1		1																		
Quím. Metalúrgico													1		1	3		3	3		3	5		5
ESC. NAL. DE COMERCIO Y AD.	8	1	9	7		7	4		4	12	1	13	12		12	25		25	23	2	25	16	1	17
Cont.Público y Auditor	8	1	9	7		7	4		4	12	1	13	12		12	24		24	23	2	25	16	1	17
Contador Público															1			1						
FACULTAD DE DERECHO	136	3	139	184	10	194	157	4	161	132	13	145	146	14	160	293	27	320	127	14	141	140	14	154
Lic. en Derecho	136	3	139	184	10	194	157	4	161	132	10	142	146	9	155	293	23	316	127	12	139	140	10	150
Trabajador Social											3	3		5	5		4	4		2	2		4	4
ESCUELA NACIONAL DE ECONOMIA																								
Lic. en Economía	3	2	5	4	1	5	15		15	6	2	8	6	3	9	12		12	4	2	6	3	2	5

FACULTADES ESCUELAS Y CARRERAS	1942			1943			1944			1945			1946			1947			1948			1949		
	Hombres	Mujeres	Suma	Hombres	Mujeres	Suma	Hombres	Mujeres	Suma	Hombres	Mujeres	Suma	Hombres	Mujeres	Suma	Hombres	Mujeres	Suma	Hombres	Mujeres	Suma	Hombres	Mujeres	Suma
Ing. de Min. y Metal. Geólogo	1		1				5		5	6		6	4		4	3		3	4		4	3		3
Ing. Municipal y Sanitario							1		1	2		2	1		1	2		2	1		1	1		1
<u>ESC. NAL. DE MEDICINA</u>																								
Médico Cirujano	339	18	357	342	25	367	338	25	363	393	33	426	441	43	484	464	44	508	482	43	525	505	39	544
<u>ESC. NAL. DE MUSICA</u>	2	1	3		3	3	2	3	5	1		1					1	1	1		1		3	3
Pianista	1	1	2		1	1		1	1															
Violinista	1		1																					
Instrumentista					1	1																		
Prof. de Solfeo					1	1	1	1	2														1	1
Folklorista							1	1	2															
M. en Música (Carrera de Piano)										1		1					1	1	1		1		2	2
<u>ESC. NAL. DE ODONTOLOGIA</u>																								
Cirujano Dentista	31	22	53	31	18	49	38	35	73	24	11	35	29	19	48	30	14	44	19	6	25	9	17	26
<u>ESC. NAL. DE MED. VET. Y Z.</u>																								
Méd. Vet. Zoot.	16		16	9		9	7		7	5	1	6	5	2	7	5		5	9		9	4		4
<u>OTRAS</u>																								
Prof. de Educ. Física										1		1	1		1	1		1						
<u>CURSOS DE VERANO</u>																								
M. en Artes en Español	7		7	1	2	3	2	3	5	3	4	7	2	1	3	1	3	4	12	6	18	5	3	8

FACULTADES ESCUELAS Y CARRERAS	1950			1951			1952			1953			1954			1955			1956			1957		
	Hombres	Mujeres	Suma	Hombres	Mujeres	Suma	Hombres	Mujeres	Suma	Hombres	Mujeres	Suma	Hombres	Mujeres	Suma	Hombres	Mujeres	Suma	Hombres	Mujeres	Suma	Hombres	Mujeres	Suma
FAC. Y ESC. DE LA U.N.A.M.	939	228	1,167	936	331	1,267	997	300	1,297	1,195	286	1,481	1,185	332	1,517	1,241	290	1,531	1,122	232	1,354	1,203	300	1,503
ESC. NAL. DE ARQUITECTURA																								
Arquitecto	14	1	15	14	1	15	16	1	17	37		37	49	1	50	39	3	42	59	1	60	62	3	65
ESC. NAL. DE ARTES PLAST.																								
M. en Artes Plásticas (Pintura)							2		2	1	2	3						2		2	2			2
FACULTAD DE CIENCIAS	2	4	6	6	4	10	3	3	6	1	4	5	8	2	10	4	6	10	2	2	4	3	3	6
Biólogo	1	3	4	5	4	9	3	3	6	1	4	5	1	2	3	3	5	8	2	2	4	3	3	6
Físico Teórico				1		1							3		3									
Matemático		1	1										3		3	1	1	2				1		1
M. en C. Matemáticas	1		1																					
Dr. en Ciencias (Esp. Matemáticas)													1		1									
Lic. en C. Físicas																						1		1
Dr. en Física																						1		1
ESC. NAL. DE C. POL. Y SOC.																2		2	5		5	6	3	9
Lic. en C. Dip.																1		1	3		3	2	2	4
Lic. en C. Pol.																1		1			3			3
Lic. en C. Sec.																			1		1		1	1
Lic. en Periodismo																			1		1	1		1
ESC. NAL. DE C. QUIMICAS	39	37	76	72	90	162	82	56	138	82	65	147	86	54	140	95	65	160	89	59	148	89	79	168
Químico	13	4	17	24	16	40	21	11	32	20	7	27	30	22	52	24	10	34	21	11	32	29	28	57
Ing. Químico	18		18	39		39	49		49	44		44	41		41	57		57	55		55	52		52
Quím. Farm. y Biól.	5	33	38	3	74	77	7	45	52	14	58	72	8	32	40	11	55	66	10	47	57	4	51	55
Químico Farmacéutico							1		1				1		1	1		1		1	1			
Quím. Metalúrgico	3		3	6		6	4		4	4		4	6		6	2		2	3		3	4		4
ESC. NAL. DE COMERCIO Y AD.	19	1	20	21		21	20	5	25	21	2	23	30	1	31	43	2	45	31	4	35	46	6	52
Contador Público																						26	1	27
Cont. Páb. y Aud.	19	1	20	21		21	20	5	25	21	2	23	30	1	31	43	2	45	31	2	33	20	1	21
Auxiliar de Cont.																				2	2		4	4
FACULTAD DE DERECHO	127	22	149	143	20	163	174	15	189	220	18	238	192	21	213	174	24	198	179	18	197	267	30	297

FACULTADES ESCUELAS Y CARRERAS	1950			1951			1952			1953			1954			1955			1956			1957			
	Hombres	Mujeres	Suma	Hombres	Mujeres	Suma	Hombres	Mujeres	Suma	Hombres	Mujeres	Suma	Hombres	Mujeres	Suma	Hombres	Mujeres	Suma	Hombres	Mujeres	Suma	Hombres	Mujeres	Suma	
Dr. en Historia							1	1					2	2											
Dr. en Filosofía(Esp. Hist. de las Art. Plas.)													1	1											
M. en Letras										2	2					2	2		1	1		2	8	10	
Dr. en Geografía	1		1																1	1	2				
ESC. NAL. DE INGENIERIA	104		104	99	2	101	95		95	105		105	116	3	119	157	1	158	158		158	161	1	162	
Ing. Civil	69		69	67	1	68	60		60	76		76	95	3	98	106	1	107	120		120	116		116	
Ing. Petrolero	7		7	2		2	6		6	2		2			10		10	14		14	11			11	
Ing. Mec. Elect.	14		14	20		20	13		13	14		14	13		13	21		21	13		13	24		24	
Ing. Top. e Hid.	7		7	3		3	6		6	7		7	4		4	5		5	4		4	5	1	6	
Ing. de M. y Metal.	4		4	5		5	2		2	2		2			6		6	1		1	3			3	
Ing. Geólogo	3		3										2		2	5		5	4		4	1		1	
Ing. Munic. y Sanit.							1		1																
Ing. Aeronauta							1		1	1		1			1		1		1		1				
Geólogo				2	1	3	6		6	3		3	2		2	3		3	1		1	1		1	
ESC. NAL. DE MEDICINA																									
Médico Cirujano	576	48	624	510	63	573	513	58	571	649	65	714	612	64	676	640	80	720	520	55	575	481	56	537	
ESC. NAL. DE MUSICA		4	4	1	1	2	2		2		5	5					4	4		1	1		2	2	
M. en Música (Carrera de piano)		3	3				1		1		2	2					2	2		1	1				
Concertista(Carrera de piano)					1	1					1	1													
Prof. de Solfeo																									
Concertista (Carrera de canto)											1	1					1	1							
Compositor				1		1	1		1																
Prof. de Canto		1	1								1	1					1	1							
ESC. NAL. DE ODONTOLOGIA																									
Cirujano Dentista	25	13	38	34	10	44	36	20	56	38	19	57	50	31	81	41	20	61	31	7	38	36	12	48	
ESC. NAL. DE MED. VET. Y Z.																									
Méd. Vet. Zoot.	8	2	10	21	1	22	21	1	22	24	1	25	25		25	25	1	26	19		19	30	1	31	
CURSOS DE VERANO																									
M. en Artes en Esp.	6	3	9	2	2	4	2	1	3	3	2	5	2	2	4	4	2	6	2	4	6	4	4	8	

C U A D R O N U M E R O 11

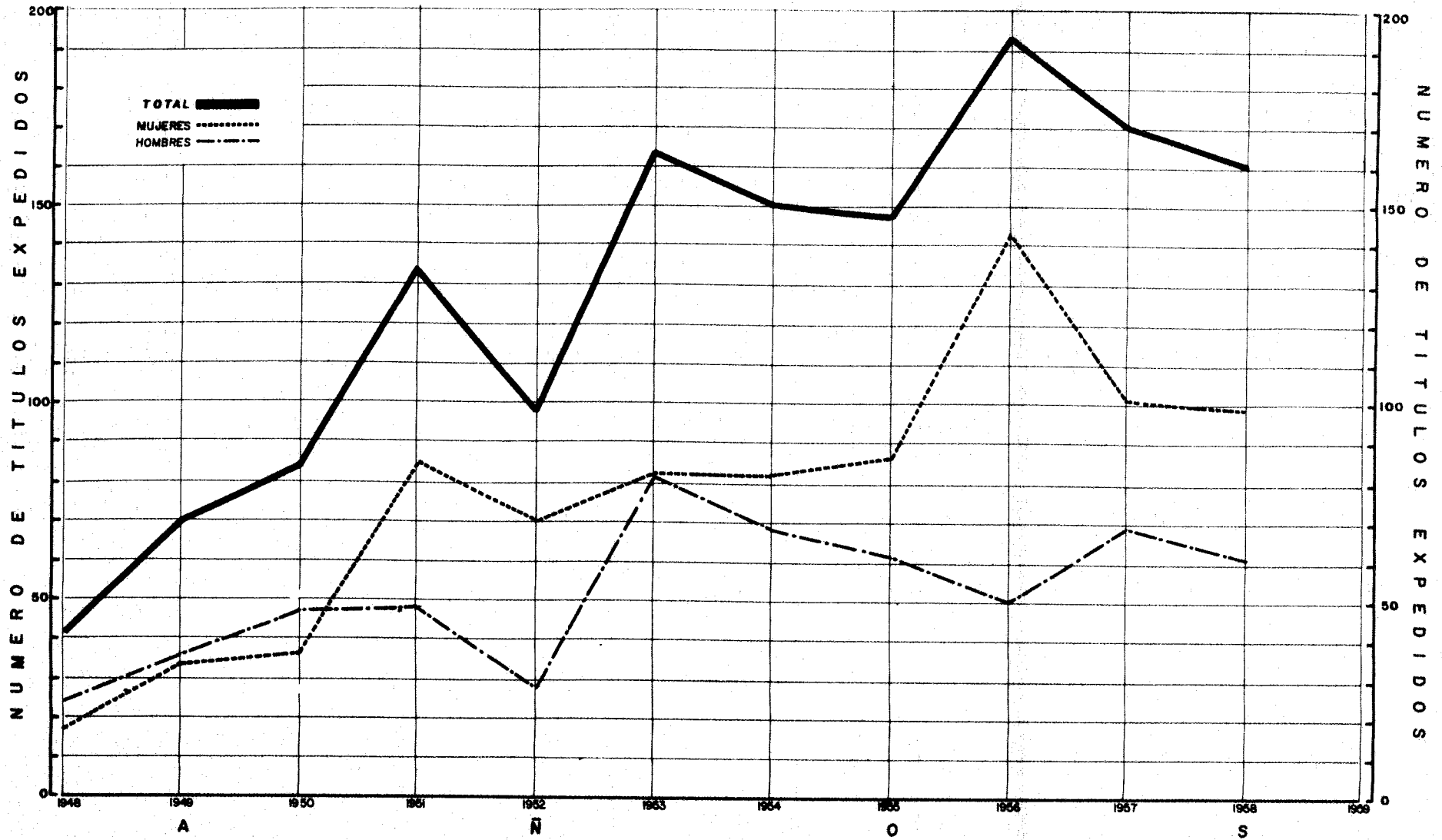
T I T U L O S E X P E D I D O S

Fac. y Esc. Incorporadas a la U. N. A. M. -

1 9 4 8 - 1 9 5 8

U N A M

TITULOS EXPEDIDOS FACULTADES Y ESCUELAS INCORPORADAS



C U A D R O N U M E R O 1 2

T I T U L O S E X P E D I D O S

R e v a l i d a d o s p o r l a U. N. A. M.

1 9 1 3 - 1 9 5 8

UNIVERSIDAD NACIONAL AUTONOMA DE MEXICO
TITULOS EXPEDIDOS
CUADRO No. 12

REVALIDADADOS

FACULTADES ESCUELAS Y CARRERAS	1913			1914			1915			1916			1917			1918			1919			1920		
	Hombres	Mujeres	Suma	Hombres	Mujeres	Suma	Hombres	Mujeres	Suma	Hombres	Mujeres	Suma	Hombres	Mujeres	Suma	Hombres	Mujeres	Suma	Hombres	Mujeres	Suma	Hombres	Mujeres	Suma
<u>TOTAL REVALIDADADOS EXT.</u>	1		1	1		1				8		8	10		10	4		4	20		20	88	2	90
<u>ALEMANIA</u>																								
Médico Cirujano																						7		7
<u>AUSTRIA</u>																								
Farmacéutico																						1		1
<u>BELGICA</u>																								
Médico Cirujano																						2		2
<u>CANADA</u>																								
Médico Cirujano																			1		1	2		2
<u>CCLOMBIA</u>																								
Médico Homeópata																						2		2
<u>CHINA</u>																								
Médico Cirujano																						2		2
Ingeniero Civil																						1		1
<u>ESPAÑA</u>													1		1				1		1	6		6
Médico Cirujano																			1		1	3		3
Lic. en Derecho																						2		2
Farmacéutico																						1		1
Ing. Industrial													1		1									
<u>ESTADOS UNIDOS</u>	1		1	1		1				7		7	6		6	3		3	15		15	45	2	47
Arquitecto																						1		1
Dr. en Medicina																			1		1			
Médico Cirujano																			6		6	25	2	27
Ingeniero Civil	1		1							5		5	3		3				2		2	5		5
Ing. de Minas				1		1							1		1	3		3	1		1	4		4
Ing. Mecánico										2		2	1		1							1		1
Ing. Electricista													1		1							1		1
Abogado																			4		4	2		2
Farmacéutico																			1		1	1		1

UNIVERSIDAD NACIONAL AUTONOMA DE MEXICO
TITULOS EXPEDIDOS
CUADRO No. 12

REVALIADOS

FACULTADES ESCUELAS Y CARRERAS	1913			1914			1915			1916			1917			1918			1919			1920			
	Hombres	Mujeres	Suma	Hombres	Mujeres	Suma	Hombres	Mujeres	Suma	Hombres	Mujeres	Suma	Hombres	Mujeres	Suma	Hombres	Mujeres	Suma	Hombres	Mujeres	Suma	Hombres	Mujeres	Suma	
Cirujano Dentista																						5		5	
<u>FRANCIA</u>													1		1				1		1				
Ingeniero Civil													1		1				1		1			1	
Médico Cirujano																						1		1	
Abogado																						1		1	
<u>GUATEMALA</u>																			2		2				
Médico Cirujano																			1		1				
Abogado																			1		1				
<u>HONDURAS</u>																									
Médico Cirujano																						1		1	
<u>HUNGRIA</u>																									
Médico Cirujano																						1		1	
<u>INGLATERRA</u>													1		1		1		1						
Médico Cirujano																						2		2	
Ing. Civil												1		1		1						2		2	
Perito de Minas																		1		1					
<u>ITALIA</u>																							5		5
Médico Cirujano																						2		2	
Químico																						1		1	
Farmacéutico																						1		1	
Ingeniero Civil																						1		1	
<u>JAPON</u>																									
Médico Cirujano																						3		3	
<u>NICARAGUA</u>																									
Abogado																						1		1	
<u>RUSIA</u>																									
Ingeniero Civil																						1		1	

FACULTADES ESCUELAS Y CARRERAS	1913			1914			1915			1916			1917			1918			1919			1920		
	Hombres	Mujeres	Suma	Hombres	Mujeres	Suma	Hombres	Mujeres	Suma	Hombres	Mujeres	Suma	Hombres	Mujeres	Suma	Hombres	Mujeres	Suma	Hombres	Mujeres	Suma	Hombres	Mujeres	Suma
<u>SALVADOR</u>																								
Médico Cirujano																						1		1
<u>SUIZA</u>																						2		2
Farmacéutico																						1		1
Ingeniero Mecánico																						1		1
DEPARTAMENTO DE MINAS <u>TRANSVAAL, AFRICA DEL SUR</u>																								
Ingeniero de Minas																						1		1

REVALIDADOS

FACULTADES ESCUELAS Y CARRERAS	1921			1922			1923			1924			1925			1926			1927			1928				
	Hombres	Mujeres	Suma	Hombres	Mujeres	Suma	Hombres	Mujeres	Suma	Hombres	Mujeres	Suma	Hombres	Mujeres	Suma	Hombres	Mujeres	Suma	Hombres	Mujeres	Suma	Hombres	Mujeres	Suma		
Ing. Civil y de Minas	1		1																							
Ingeniero Arquitecto	3		3																							
Ingeniero de Minas				4		4													2		2	4			4	
Médico Cirujano	6		6	2		2													14		14	15			15	
Cirujano Dentista	2		2																1		1	5			5	
Farmacéutico	1		1	1		1													1		1					
Dr. en Med. Homeopática				1		1																				
Dr. en Medicina				1		1																				
Dr. en Filosofía				1		1																				
Abogado				2		2																				
ECUADOR	1		1																							
Revalidados Extranjeros Médico	1		1																							
ESCOCIA																				1		1				
Revalidados Extranjeros Médico Cirujano																				1		1				
FRANCIA	3		3																1		1	3			3	
Revalidados Mexicanos Médico Cirujano																			1		1	2			2	
Revalidados Extranjeros Médico Cirujano	3		3																			1			1	
Farmacéutico	3		3																			1			1	
GUATEMALA	2		2	6		6																				
Revalidados Mexicanos Médico Cirujano																				3		3	6			6
Cirujano Dentista																				1		1	1			1
Revalidados Extranjeros Farmacéutico	2		2	6		6														2		2	5			5
Médico Cirujano	2		2	1		1																2			2	
Cirujano Dentista				2		2																2			2	
Abogado				1		1																3			3	

FACULTADES ESCUELAS Y CARRERAS	1929			1930			1931			1932			1933			1934			1935			1936			
	Hombres	Mujeres	Suma	Hombres	Mujeres	Suma	Hombres	Mujeres	Suma	Hombres	Mujeres	Suma	Hombres	Mujeres	Suma	Hombres	Mujeres	Suma	Hombres	Mujeres	Suma	Hombres	Mujeres	Suma	
TOTAL	50	1	51	13	2	15	6		6	2		2	6		6	20		20	15		15	13		13	
REVALIDADOS MEXICANOS	15		15	6		6	3		3	1		1	5		5	20		20	15		15	13		13	
REVALIDADOS EXTRANJEROS	35	1	36	7	2	9	3		3	1		1	1		1										
<u>ALEMANIA</u>	5		5	2		2	1		1							2		2	1		1	3		3	
Revalidados Mexicanos	1		1													2		2	1		1	3		3	
Médico Cirujano	1		1													1		1	1		1	2		2	
Ingeniero Civil																1		1							
Ingeniero de Minas																						1		1	
Revalidados Extranjeros	4		4	2		2	1		1																
Médico Cirujano	3		3	2		2	1		1																
Farmacéutico	1		1																						
<u>BELGICA</u>																1		1							
Revalidados Mexicanos																									
Médico Cirujano																1		1							
<u>CUBA</u>	4		4																						
Revalidados Mexicanos																									
Médico Cirujano	1		1																						
Revalidados Extranjeros	3		3																						
Médico Cirujano	2		2																						
Cirujano Dentista	1		1																						
<u>CHECOSLOVAQUIA</u>	1		1																						
Revalidados Extranjeros																									
Médico Cirujano	1		1																						
<u>CHILE</u>																							1		1
Revalidados Mexicanos																									
Arquitecto																							1		1
<u>ESPAÑA</u>	2		2																						
Revalidados Mexicanos																									
Lic. en Med. y Cirugía																						1		1	

UNIVERSIDAD NACIONAL AUTONOMA DE MEXICO

T I T U L O S E X P E D I D O S

CUADRO No. 12

REVALIDADADOS

FACULTADES ESCUELAS Y CARRERAS	1937			1938			1939			1940			1941			1942			1943			1944			
	Hombres	Mujeres	Suma	Hombres	Mujeres	Suma	Hombres	Mujeres	Suma	Hombres	Mujeres	Suma	Hombres	Mujeres	Suma	Hombres	Mujeres	Suma	Hombres	Mujeres	Suma	Hombres	Mujeres	Suma	
TOTAL	22		22	17		17	14		14	9	1	10	10		10	9		9	29		29	10		10	
REVALIDADOS MEXICANOS	22		22	17		17	14		14	9	1	10	10		10	7		7	28		28	9		9	
REVALIDADOS EXTRANJEROS																2		2	1		1	1		1	
<u>ALEMANIA</u>	1		1	1		1	1		1							1		1	1		1				
Revalidados Mexicanos																									
Ingeniero Químico	1		1	1		1	1		1							1		1							
Revalidados Extranjeros																									
Ingeniero Químico																			1		1				
<u>BELGICA</u>													2		2										
Revalidados Mexicanos																									
M. en Artes Plásticas													1		1										
Químico													1		1										
<u>CANADA</u>	1		1																						
Revalidados Mexicanos																									
Doctor en Medicina	1		1																						
<u>ESPAÑA</u>	1		1	2		2				1		1				1		1	2		2	1		1	
Revalidados Mexicanos	1		1	2		2				1		1				1		1	2		2				
Lic. en Derecho	1		1	1		1													1		1				
Médico Cirujano				1		1				1		1													
Ingeniero de Minas																1		1							
Arquitecto																			1		1				
Revalidados Extranjeros																									
Médico Cirujano																							1		1
<u>ESTADOS UNIDOS</u>	16		16	8		8	9		9	6		6	6		6	5		5	25		25	8		8	
Revalidados Mexicanos	16		16	8		8	9		9	6		6	6		6	4		4	25		25	8		8	
Ingeniero Civil	8		8	1		1	3		3			3	3		2			2	4		4	3		3	
Ing. Mec. Elect.	1		1							1		1	1		1			1	1		1				
Ingeniero de Minas	1		1				2		2	1		1							1		1				
Ing. de Minas y Metal.							1		1	1		1	1		1			1	1		1				
Ingeniero Químico				3		3	1		1			1	1		1			1							

FACULTADES ESCUELAS Y CARRERAS	1945			1946			1947			1948			1949			1950			1951			1952		
	Hombres	Mujeres	Suma	Hombres	Mujeres	Suma	Hombres	Mujeres	Suma	Hombres	Mujeres	Suma	Hombres	Mujeres	Suma	Hombres	Mujeres	Suma	Hombres	Mujeres	Suma	Hombres	Mujeres	Suma
Ingeniero Civil				1		1							1		1							1		1
Ingeniero Químico								3		3			1		1	1		1						
Arquitecto				1		1	1		1															
Dr. en Ciencias																			1		1			
M. en Filosofía				1		1							4		4	1		1						
Dra. en Filosofía																						1		1
Revalidados Extranjeros				1		1										1		1	2		2			
Cirujano Dentista				1		1										1		1						
Lic. en Derecho																1		1						
Dr. en Ciencias																			1		1			
Dr. en Ciencias (Esp. en Farmacología)																			1		1			
<u>FRANCIA</u>				2		2	1	1	2				2	1	3	1		1	1		1	1		1
Revalidados Mexicanos				1		1	1		1				1	1	2	1		1				1		1
Arquitecto							1		1															
Médico Cirujano				1		1							1		1	1		1						
Enfermera														1	1									
Dr. en Filosofía																						1		1
<u>Revalidados Extranjeros</u>				1		1		1	1				1		1				1		1			
Arquitecto				1		1																		
Cirujano Dentista								1	1															
Médico Cirujano													1		1				1		1			
<u>HUNGRIA</u>				1		1																		
Revalidados Extranjeros																								
Médico Cirujano				1		1																		
<u>INGLATERRA</u>													1		1									
Revalidados Mexicanos																1		1						
Ing. Mec. Elect.																1		1						
<u>ITALIA</u>																1		1						
Revalidados Extranjeros																1		1						
Médico Cirujano																1		1						

FACULTADES ESCUELAS Y CARRERAS	1945			1946			1947			1948			1949			1950			1951			1952			
	Hombres	Mujeres	Suma	Hombres	Mujeres	Suma	Hombres	Mujeres	Suma	Hombres	Mujeres	Suma	Hombres	Mujeres	Suma	Hombres	Mujeres	Suma	Hombres	Mujeres	Suma	Hombres	Mujeres	Suma	
	<u>POLONIA</u>							1		1															
Revalidados Extranjeros																									
Médico Cirujano							1		1																
<u>SUIZA</u>				1	1	2									1		1		1						
Revalidados Extranjeros																									
Ingeniero Químico				1		1																			
Médico Cirujano					1	1									1		1		1						
Químico																			1						
<u>POR ACUERDO</u>																			1						
Revalidados Mexicanos																									
Dr. en Derecho																			1						
Maestro en Letras																					1				

UNIVERSIDAD NACIONAL AUTONOMA DE MEXICO

T I T U L O S E X P E D I D O S

R E V A L I D A D O S

FACULTADES, ESCUELAS Y CARRERAS	1913-1958			FACULTADES, ESCUELAS Y CARRERAS	1913-1958			FACULTADES, ESCUELAS Y CARRERAS	1913-1958		
	H	M	S		H	M	S		H	M	S
Ingeniero De Minas	1		1	Dr. en Ciencias Químicas	1		1	Arquitecto	2		2
Arquitecto	1		1	Maestro en Filosofía	19		19	Enfermera		1	1
Revalidados Extranjeros	47	4	51	Maestro en Letras	8		8	Dr. en Filosofía	1		1
Médico Cirujano	25		25	Enfermera		2	2	Revalidados Extranjeros	13	1	14
Enfermera		3	3	Dr. en Ciencias	1		1	Arquitecto	1		1
Lic. en Derecho	5		5	Dra. en Filosofía		1	1	Cirujano Dentista	1	1	2
Dr. en Letras	2		2	Revalidados Extranjeros	179	3	182	Médico Cirujano	6		6
Químico		1	1	Cirujano Dentista	24		24	Farmacéutico	1		1
Abogado	6		6	Lic. en Derecho	1		1	Ingeniero Civil	3		3
Farmacéutico	4		4	Dr. en Ciencias	1		1	Abogado	1		1
Lic. en Medicina y Cirugía	1		1	Dr. en Ciencias (Esp. en Farm.)	1		1	<u>GUATEMALA</u>	20	2	22
Ingeniero de Minas	2		2	Ingeniero Civil	20		20	Revalidados Mexicanos	3	1	4
Arquitecto	1		1	Ingeniero Civil y de Minas	1		1	Enfermera		1	1
Ingeniero Industrial	1		1	Ingeniero Arquitecto	3		3	Médico Cirujano	2		2
<u>ESTADOS UNIDOS</u>	386	6	392	Ingeniero de Minas	22		22	Cirujano Dentista	1		1
Revalidados Mexicanos	207	3	210	Médico Cirujano	80	2	82	Revalidados Extranjeros	17	1	18
Médico Cirujano	42		42	Farmacéutico	5		5	Partera		1	1
Cirujano Dentista	26		26	Dr. en Medicina Homeópatica	1		1	Farmacéutico	3		3
Químico Farmacéutico	3		3	Dr. en Medicina	2		2	Médico Cirujano	7		7
Farmacéutico	5		5	Dr. en Filosofía	1		1	Cirujano Dentista	4		4
Ingeniero Civil	49		49	Abogado	8		8	Abogado	3		3
Ingeniero Mecánico Electricista	7		7	Enfermera		1	1	<u>HOLANDA</u>	1		1
Ingeniero de Minas	16		16	Químico	2		2	Revalidados Extranjeros			
Lic. en Derecho	1		1	Arquitecto	1		1	Médico Cirujano	1		1
Ingeniero Químico	14		14	Ingeniero Mecánico	4		4				
Químico	2		2	Ingeniero Electricista	2		2	<u>HONDURAS</u>	2		2
Arquitecto	6		6	<u>FRANCIA</u>	48	3	51	Revalidados Extranjeros			
Ingeniero de Minas y Metalurgista	4		4	Revalidados Mexicanos	35	2	37	Abogado	1		1
Dr. en Medicina	3		3	Médico Cirujano	32	1	33				

C U A D R O N U M E R O 13

T I T U L O S E X P E D I D O S

V i s a d o s p o r l a U. N. A. M. -

1 9 2 2 - 1 9 2 5

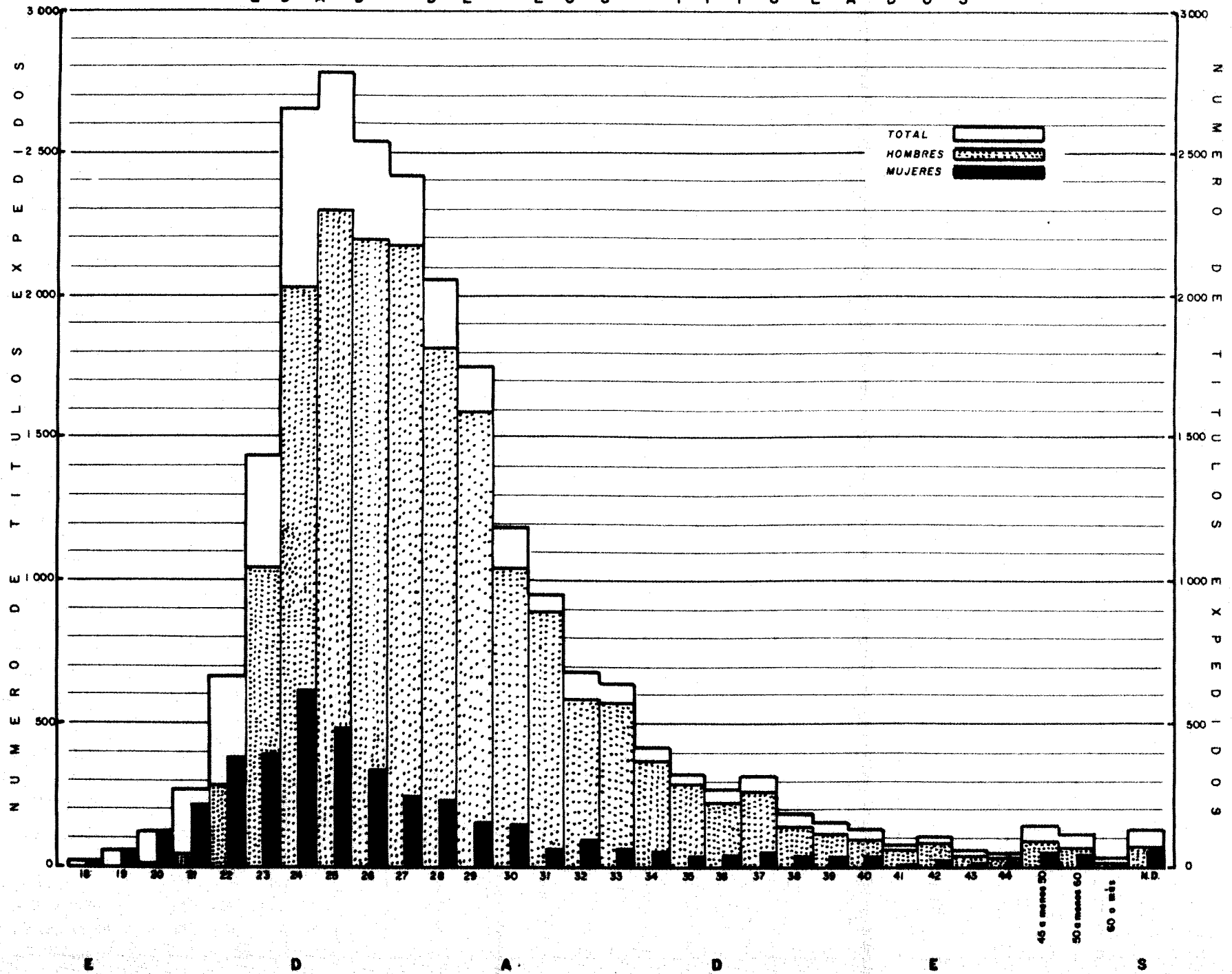
C U A D R O N U M E R O 14

T I T U L O S E X P E D I D O S

E d a d d e l o s T i t u l a d o s

1 9 4 2 - 1 9 5 8

TITULOS EXPEDIDOS
 EDAD DE LOS TITULADOS



UNIVERSIDAD NACIONAL AUTONOMA DE MEXICO
TITULOS EXPEDIDOS

CUADRO No. 14

EDAD DE LOS TITULADOS

Hoja Num.

FACULTADES ESCUELAS Y CARRERAS	TOTAL 1942-1958			18			19			20			21			22			23			24		
	Hombres	Mujeres	Suma	Hombres	Mujeres	Suma	Hombres	Mujeres	Suma	Hombres	Mujeres	Suma	Hombres	Mujeres	Suma	Hombres	Mujeres	Suma	Hombres	Mujeres	Suma	Hombres	Mujeres	Suma
	M. en Cs. (Cardiología)	1		1																				
Dr. en Cs. (Química)	1		1																					
M. en Cs. (Esp. en Pediatría)	1		1																					
<u>OTRAS</u>																								
Prof. de Educ. Física	2	1	3																					

UNIVERSIDAD NACIONAL AUTONOMA DE MEXICO
TITULOS EXPEDIDOS

CUADRO No. 14

EDAD DE LOS TITULADOS

FACULTADES ESCUELAS Y CARRERAS	25			26			27			28			29			30			31			32			
	Hombres	Mujeres	Suma	Hombres	Mujeres	Suma	Hombres	Mujeres	Suma	Hombres	Mujeres	Suma	Hombres	Mujeres	Suma	Hombres	Mujeres	Suma	Hombres	Mujeres	Suma	Hombres	Mujeres	Suma	
ESC. NAL. DE COMERCIO Y AD.	43	2	45	32	3	35	30	1	31	44	1	45	22		22	35	1	36	17	1	18	20	1	21	
Contador Público	3	1	4	2		2	1		1	6	1	7	5		5	5		5	3		3	1		1	
Cont. Púb. y Aud.	40	1	41	30	3	33	29	1	30	38		38	17		17	30	1	31	14	1	15	19	1	20	
FACULTAD DE DERECHO	324	26	350	281	20	301	267	14	281	274	23	297	191	17	208	181	17	198	123	12	135	168	5	173	
Lic. en Derecho	324	26	350	281	18	299	267		13	280	274	21	295	191	14	205	181	14	195	122	11	133	168	2	170
Dr. en Derecho														1	1				1		1				
Trabajador Social					2	2		1	1		2	2		2	2		3	3		1	1		3	3	
ESC. NAL. DE ECONOMIA																									
Lic. en Economía	5	3	8	5	2	7	10		10	8	3	11	7		7	11	1	12	13		13	5	1	6	
ESC. NAL. DE ENF. Y OBST.		125	125		93	93		75	75		69	69		66	66		54	54		16	16		49	49	
Enfermera		67	67		55	55		40	40		36	36		35	35		34	34		12	12		29	29	
Partera		58	58		38	38		35	35		33	33		31	31		20	20		4	4		20	20	
FAC. DE FILOSOFIA Y LETRAS	2	18	20	8	15	23	4	13	17	7	18	25	8	8	16	11	13	24	5	4	9	4	11	15	
M. en Filosofía				3		3	2		2				1		1	2		2					3	3	
Dr. en Filosofía				1		1		1	1	1		1	1		1	1		1	1		1	3		3	
M. en Letras (Esp. en Leng. y Lit. Clás.)																1		1							
M. en Letras (Esp. en Leng. y Lit. Esp.)		2	2	1	2	3		3	3	1	2	3		3	3	1	2	3					2	2	
M. en Letras (Esp. en Leng. y Lit. Mod.)		1	1		2	2		1	1		1	1		1	1		2	2		1			1	1	
Dr. en Letras	1	1	2	1		1		1	1	2	1	3	4		4	2	1	3	1		1		3	3	
M. en Hist. (Esp. en Hist. Gral. M. y C.)							1	1	2																
M. en Hist. Univ.		2	2		2	2				1	2	3	1	1	2		1	1		1	1				
M. en Hist. (Esp. en Hist. Ant. y Med.)								1	1																
M. en Historia		1	1				1		1																
M. en Geografía		1	1		1	1		1	1							1	1								
M. en C. de la Educ.		1	1	1	2	3		1	1		3	3				1	1			1	1				
M. en Hist. de México					1	1										1	1								
M. en Psicología		1	1		1	1					3	3											1	1	
Dr. en Psicología													1		1	1		1							

UNIVERSIDAD NACIONAL AUTONOMA DE MEXICO
TITULOS EXPEDIDOS

CUADRO No. 14

EDAD DE LOS TITULADOS

FACULTADES ESCUELAS Y CARRERAS	25			26			27			28			29			30			31			32		
	Hombres	Mujeres	Suma	Hombres	Mujeres	Suma	Hombres	Mujeres	Suma	Hombres	Mujeres	Suma	Hombres	Mujeres	Suma	Hombres	Mujeres	Suma	Hombres	Mujeres	Suma	Hombres	Mujeres	Suma
Compositor																1		1						
Profesor de Canto					1	1																		
Pianista		1	1							1	1	2												
Violinista					1	1																		
Folklorista														1	1									
<u>ESC. NAL. DE ODONTOLOGIA</u>																								
Cirujano Dentista	79	41	120	55	31	86	61	13	74	56	13	69	31	9	40	30	8	38	19	2	21	22	2	24
<u>ESC. NAL. DE MED. VET. Y Z</u>																								
Méd. Vet. Zoot.	27		27	32		32	29	1	30	23		23	28		28	24		24	16		16	13	1	14
<u>CURSOS DE VERANO</u>																								
M. en Artes en Esp.	4	1	5	3	1	4	4	2	6	2	2	4	5	2	7	4	3	7	4	2	6	3	1	4
<u>CURSOS DE GRADUADOS</u>																								
M. en Cs. (Esp. en Ingeniería Sanitaria)				1		1							1		1				1		1	1		1
M. en Ciencias (Gastroenterología)				1		1							1		1				1		1			

UNIVERSIDAD NACIONAL AUTONOMA DE MEXICO
TITULOS EXPEDIDOS

CUADRO No. 14

Página 185

EDAD DE LOS TITULADOS

FACULTADES ESCUELAS Y CARRERAS	33			34			35			36			37			38			39			40		
	Hombres	Mujeres	Suma	Hombres	Mujeres	Suma	Hombres	Mujeres	Suma	Hombres	Mujeres	Suma	Hombres	Mujeres	Suma	Hombres	Mujeres	Suma	Hombres	Mujeres	Suma	Hombres	Mujeres	Suma
U. N. A. M.	378	65	443	296	55	351	249	34	283	218	36	254	168	47	215	136	34	170	109	32	141	94	37	131
<u>ESC. NAL. DE ARQUITECTURA</u>																								
Arquitecto	11		11	13	1	14	13		13	3		3	4		4	3		3	2		2	4		4
<u>ESC. NAL. DE ARTES PLAST.</u>																								
M. en Artes Plásticas					1	1					2					1	2	3						
M. en Artes Plásticas (Pintura)										2		2				1	1	2						
M. en Artes Plásticas (Escultura)																	1	1						
<u>FACULTAD DE CIENCIAS</u>	2	3	5	2		2	2		2	4		4	3		3									
Biólogo		1	1	1		1							1		1									
Físico Teórico							1		1															
Matemático										1		1												
M. en C. Matemáticas							1		1															
Dr. en C. Biológicas	1	2	3							1		1												
Lic. en C. Físicas													1		1									
Dr. en Física													1		1									
M. en C. Biológicas	1		1							2		2												
Dr. en Cs. (Esp. en Matemáticas)				1		1																		
<u>ESC. NAL. DE C. POL. Y S.</u>					1	1							1		1	3		3	1		1	1		1
Lic. en C. Dip.																2		2				1		1
Lic. en C. Pol.													1		1	1		1						
Lic. en C. Soc.					1	1													1		1			
<u>ESC. NAL. DE C. QUIMICAS</u>	9	8	17	7	1	8	9	3	12	4	5	9	3	2	5	3	1	4	6	2	8	3	2	5
Químico	3	1	4	2		2	1		1	3		3				3	1	4	2		2	2		2
Ingeniero Químico	3		3	5		5	5		5				3		3				2		2	1		1
Quím. Farm. y Biól.	1	6	7		1	1	2	3	5		2	2		2	2					2	2		2	2
Químico Farmacéutico		1	1							1	3	4							1		1			
Químico Metalúrgico	2		2				1		1												1			
Ens. Metalurgista																			1		1			
<u>ESC. NAL. DE COMERCIO Y AD</u>	14	1	15	11		11	7		7	9		9				5	2	7	6		6	2	1	3

EDAD DE LOS TITULADOS

FACULTADES ESCUELAS Y CARRERAS	33			34			35			36			37			38			39			40		
	Hombres	Mujeres	Suma	Hombres	Mujeres	Suma	Hombres	Mujeres	Suma	Hombres	Mujeres	Suma	Hombres	Mujeres	Suma	Hombres	Mujeres	Suma	Hombres	Mujeres	Suma	Hombres	Mujeres	Suma
Contador Público	2		2							1		1							1		1			
Cont. Púb. y Aud.	12	1	13	11		11	7		7	8		8			5	2	7	5		5	2	1	3	
FACULTAD DE DERECHO	119	9	128	89	4	93	79	3	82	85	8	93	59	13	72	48	6	54	48	2	50	34	6	40
Lic. en Derecho	119	6	125	89	3	92	78	2	80	84	5	89	59	10	69	46	4	50	47	1	48	34	3	37
Dr. en Derecho							1		1	1		1			2		2	1		1				
Trabajador Social		3	3		1	1		1	1		3	3		3	3		2	2		1	1		3	3
ESC. NAL. DE ECONOMIA																								
Lic. en Economía	6	1	7	7	1	8	6		6	7	1	8	4	1	5	6		6	1		1	5	1	6
ESC. NAL. DE ENF. Y OBST.		28	28		26	26		17	17		6	6		23	23		17	17		18	18		16	16
Enfermera		17	17		13	13		9	9		5	5		14	14		12	12		10	10		10	10
Partera		11	11		13	13		8	8		1	1		9	9		5	5		8	8		6	6
FAC. DE FILOSOFIA Y LETRAS	8	5	13	4	9	13	5		5	3	3	6	12	4	16	5	1	6	8	4	12	5	5	10
M. en Filosofía										2		2	4		4	1	1	2	1		1			
Dr. en Filosofía							1		1				3	1	4	2		2	2		2	1		1
M. en Letras (Esp. en L. y L. Clás.)	1		1	1		1																		
M. en Letras (Esp. en L. y L. Esp.)					1	1							1	1	2			1			1			
M. en Letras (Esp. en L. y L. Mod.)													1		1								1	1
Dr. en Letras	4	1	5		2	2	2		2	1	1	2	2	2	4	2		2		3	3	3	1	4
M. en Hist. de México	1		1																				1	1
M. en Hist. Univ.					1	1													1		1	1	1	2
M. en Historia					1	1																		
M. en Geografía					1	1					1	1							1		1			
M. en C. de la Educ.													1		1									
M. en Psicología	2		2		1	1	1		1														1	1
Dr. en Filosofía (Esp. Psicología)																			1		1			
M. en Letras		1	1		3	3					1	1								1	1			
M. en C. Históricas					1	1	1		1															
M. en C. Biológicas		3	3		1	1			1										1		1			
ESC. NAL. DE INGENIERIA	26		26	43		43	17		17	18		18	18		18	8		8	7		7	6		6

EDAD DE LOS TITULADOS

FACULTADES ESCUELAS Y CARRERAS	41			42			43			44			De 45 a menos 50			De 50 a menos 60			De 60 a más			N. D.		
	Hombres	Mujeres	Suma	Hombres	Mujeres	Suma	Hombres	Mujeres	Suma	Hombres	Mujeres	Suma	Hombres	Mujeres	Suma	Hombres	Mujeres	Suma	Hombres	Mujeres	Suma	Hombres	Mujeres	Suma
U. N. A. M.	54	5	59	86	22	108	36	17	53	34	12	46	94	51	145	63	39	102	10	10	20	70	56	126
<u>ESC. NAL. DE ARQUITECTURA</u>																								
Arquitecto				1		1	1		1				5		5									
<u>ESC. NAL. DE ARTES PLAST.</u>																								
M. en Artes Plásticas																						1		1
<u>FACULTAD DE CIENCIAS</u>									1			1										2		2
Biólogo																						1		1
Matemático									1			1										1		1
Dr. en Ciencias																								
<u>ESC. NAL. DE C. POL. Y SOC.</u>																								
Lic. en Periodismo															1		1							
<u>ESC. NAL. DE C. QUIMICAS</u>	1		1	1	1	2	1	1	2				4	2	6	3		3				7	2	9
Químico	1		1					1	1							1		1						
Ingeniero Químico													2		2	1		1				5	1	6
Quím. Farm. y Biól.					1	1		1	1				1	2	3							2	1	3
Químico Farmacéutico													1		1	1		1						
Químico Metalúrgico				1		1																		
<u>ESC. NAL. DE COMERCIO Y AD.</u>	3		3	2		2	2		2				4		4							1		1
Contador Público													1		1									
Cont. Púb. y Aud.	3		3	2		2	2		2				3		3							1		1
<u>FACULTAD DE DERECHO</u>	20	1	21	41	5	46	14	1	15	21		21	29	4	33	16	4	20	5	4	9	25	14	39
Dr. Honoris Causa																						4		4
Lic. en Derecho	20		20	38		38	12		12	19		19	29		29	16		16	5		5	12		12
Dr. en Derecho				3		3	2		2	2		2			2							8		8
Trabajador Social		1	1		5	5		1	1					4	4		4	4		4	4		4	4
Dr. en Der.(Ex- Oficio)																						1		1
<u>ESC. NAL. DE ECONOMIA</u>																								
Lic. en Economía	1		1	4		4	2		2				8		8	4		4						
<u>ESC. NAL. DE ENF. Y OBST.</u>		1	1		12	12		9	9		6	6		28	28		21	21				5		5

UNIVERSIDAD NACIONAL AUTONOMA DE MEXICO
TITULOS EXPEDIDOS

CUADRO No. 14

Página 189

EDAD DE LOS TITULADOS

FACULTADES ESCUELAS Y CARRERAS	41			42			43			44			De 45 a menos 50			De 50 a menos 60			De 60 a más			N. D.		
	Hombres	Mujeres	Suma	Hombres	Mujeres	Suma	Hombres	Mujeres	Suma	Hombres	Mujeres	Suma	Hombres	Mujeres	Suma	Hombres	Mujeres	Suma	Hombres	Mujeres	Suma	Hombres	Mujeres	Suma
Enfermera				7	7	7	8	8	8	2	2	2	17	17	17	14	14	14	1	1	1	5	5	5
Partera		1	1	5	5	5	1	1	1	4	4	4	11	11	11	7	7	7						
FAC. DE FILOSOFIA Y LETRAS	2	1	3	7	1	8	4	2	6	2	1	3	9	11	20	16	11	27	2	5	7	12	8	20
M. en Filosofía							1		1							1	1		1	1				
Dr. en Filosofía							1		1										1	1				
M. en Letras (Esp. en Leng. y Lit. Clás.)																			1	1				
M. en Letras (Esp. en Leng. y Lit. Esp.)							1	1	1				3	3	3	1	1	1						
M. en Letras (Esp. en Leng. y Lit. Mod.)																1	1	2						
Dr. en Letras		1	1	5	1	6	1	1	2	1		1	5	2	7	7	6	13		2	2	1		1
M. en Hist. (Esp. en Hist. Gral. M. y C.)				1		1																2	2	4
M. en Historia										1		1												
M. en Geografía							1		1				1		1									
M. en C. de la Educ.														2	2		2	2						
M. en C. Históricas													1	1	1						1			1
M. en Psicología										1	1	1	1	1	1	1	1	1						
Dr. en Psicología																1	1	1						
Dr. en Filosofía (Esp. en Psicología)																						1		1
Dr. en Historia																						2	1	3
Dr. en Filosofía (Esp. en Historia de las A.P.)																1	1	1						
M. en Letras				1		1							1	2	3	3	1	4		2	2	1	4	5
Dr. en Geografía	1		1													1	1	1					1	1
M. en C. Históricas													1		1							1		1
M. en C. Geográficas																						1		1
Dr. en C. Históricas	1		1																			2		2
ESC. NAL. DE INGENIERIA	6		6	4		4	2		2	2		2	10		10	8		8	2		2	17	3	20
Ingeniero Civil	4		4	2		2	2		2	2		2	7		7	6		6	1		1	2	1	3
Ingeniero Petrolero																						1		1
Ing. Mec. Elect.													2		2							3		3
Ing. Top. e Hid.	2		2	1		1							1		1	1		1	1		1	1	1	2
Ingeniero de Minas																						6		6

CUADRO No. 14
EDAD DE LOS TITULADOS

FACULTADES ESCUELAS Y CARRERAS	41			42			43			44			De 45 a menos 50			De 50 a menos 60			De 60 a más			N. D.			
	Hombres	Mujeres	Suma	Hombres	Mujeres	Suma	Hombres	Mujeres	Suma	Hombres	Mujeres	Suma	Hombres	Mujeres	Suma	Hombres	Mujeres	Suma	Hombres	Mujeres	Suma	Hombres	Mujeres	Suma	
Ing. de Minas y Metal. Ingeniero Geólogo Geólogo				1		1									1		1				1		1		
<u>ESC. NAL. DE MEDICINA</u>																						3	1	4	
Médico Cirujano	17	1	18	21		21	8	1	9	6	1	7	15	1	16	8	2	10					16	16	
<u>ESC. NAL. DE MUSICA</u>				2		2		1	1														5	5	
M. en Música (Carrera de Piano)								1	1																
Profesor de Solfeo				1		1																	2	2	
Profesor de Canto																							1	1	
Pianista																							1	1	
Instrumentista																							1	1	
Folklorista				1		1																	1	1	
<u>ESC. NAL. DE ODONTOLOGIA</u>																									
Cirujano Dentista	1	1	2	2	1	3	1		1	2		2	6		6	6		6				2		2	
<u>ESC. NAL. DE MED. VET. Y Z.</u>																									
Méd. Vet. Zoot.	2		2									3	3	1	2	3							2	2	
<u>CURSOS DE VERANO</u>																									
M. en Artes en Esp.	1		1	1	2	3		2	2	1	1	2	1	3	4	2	1	3							
<u>CURSOS DE GRADUADOS</u>																									
M. en Cs. (Música)																			1		1	1		1	
M. en Cs. (Cardiología)															1		1								
M. en Cs. (Esp. en Pediatría)																							1	1	
<u>OTRAS</u>																									
Prof. de Educ. Física																						2	1	3	

C U A D R O N U M E R O 15

M E N C I O N E S H O N O R I F I C A S

Facultades y Escuelas de la U.N.A.M.

1 9 5 3 - 1 9 5 8

UNIVERSIDAD NACIONAL AUTONOMA DE MEXICO
 MENCIONES HONORIFICAS " Por mi Raza Hablará el Espíritu "

CUADRO No. 15

FACULTADES ESCUELAS Y CARRERAS	1953			1954			1955			1956			1957			1958			Total: 1953 - 1958			Hombres	Mujeres	Suma
	Hombres	Mujeres	Suma	Hombres	Mujeres	Suma	Hombres	Mujeres	Suma	Hombres	Mujeres	Suma	Hombres	Mujeres	Suma	Hombres	Mujeres	Suma	Hombres	Mujeres	Suma			
U. N. A. M.	30	11	41	29	10	39	41	9	50	46	14	60	48	22	70	48	33	81	242	99	341			
FACS. Y ESC. PROF. U.N.A.M.	29	11	40	28	10	38	39	8	47	46	10	56	48	16	64	48	33	81	238	88	326			
ESCUELAS INCORPORADAS	1		1	1		1	2	1	3		4	4		6	6				4	11	15			
<u>ESC. NAL. DE ARQUITECTURA</u>																								
Arquitecto	2		2	3		3	5		5	5	2	7	6	2	8	3		3	24	4	28			
<u>ESC. NAL. DE ARTES PLAST.</u>																								
M. en Artes Plásticas (Escultura)																	1	1		1	1			
<u>ESC. NAL. DE C. POL. Y SOC.</u>							2		2				3		3		1	1	5	1	6			
Lic. en C. Dip.							1		1				1		1				2		2			
Lic. en C. Pol.							1		1				1		1				2		2			
Lic. en C. Soc.													1		1		1	1	1	1	2			
<u>ESC. NAL. DE C. QUIMICAS</u>	4	3	7	3	2	5	2	3	5	2	3	5	3	2	5	3	17	20	17	30	47			
Ing. Químico	2		2	1		1	1		1	1		1	2		2		7	7	7	7	14			
Químico	2	1	3	1	1	2	1	1	2			1			1	2	1	3	7	4	11			
Quím. Farm. y Biól.		2	2	1	1	2		2	2	1	3	4		2	2		9	9	2	19	21			
Quím. Metalúrgico																1		1	1		1			
<u>ESC. NAL. DE COMERCIO Y AD.</u>																								
Cont. Púb. y Aud.				1		1							1		1	2		2	4		4			
<u>FACULTAD DE DERECHO</u>	9	3	12	6	4	10	9	3	12	23	2	25	20	6	26	17	2	19	84	20	104			
Lic. en Derecho	6		6	4	4	8	6	2	8	21	2	23	19	5	24	14	1	15	70	14	84			
Doctorado en Derecho	3		3	2		2	3	1	4	2		2	1		1	3		3	14	1	15			
Trabajador Social		3	3											1	1		1	1		5	5			
<u>ESC. NAL. DE ECONOMIA</u>																								
Lic. en Economía				1		1			1			1	1		1	1		1	4		4			
<u>ESC. NAL. DE ENF. Y OBST.</u>					2	2								2	2		3	3		7	7			
Enfermería					1	1								2	2		2	2		5	5			
Obstetricia					1	1											1	1		2	2			

FACULTADES ESCUELAS Y CARRERAS	1953			1954			1955			1956			1957			1958			Total: 1953 - 1958			Hombres	Mujeres	Suma
	Hombres	Mujeres	Suma	Hombres	Mujeres	Suma	Hombres	Mujeres	Suma	Hombres	Mujeres	Suma	Hombres	Mujeres	Suma	Hombres	Mujeres	Suma	Hombres	Mujeres	Suma			
FAC. DE FILOSOFIA Y LETRAS	2	1	3	1	1	2	5	2	7	7	2	9	3	3	6	5	6	11	23	15	38			
M. en Filosofía	1		1				1		1	1		1					1	1	3	1	4			
M. en Psicología									1	1		1		1	1	1	2	3	2	3	5			
M. en Hist. Univ.							1	2	3				1	1	2				2	3	5			
M. en Geografía					1	1				1		1							1	1	2			
M. en Letras (Esp. en L. y L. Clás.)													1		1				1		1			
M. en Letras (Esp. en L. y L. Esp.)										1		1		1	1				1	1	2			
M. en Let. Mod. Ing.										1		1								1	1			
Dr. en Filosofía							3		3	3		3							6		6			
Dr. en Psicología																2		2	2		2			
Dr. en Letras (Esp. en Historia)													1		1				1		1			
Dr. en Geografía																1		1	1		1			
Dr. en Letras		1	1	1		1										1	2	3	2	9	5			
M. en Letras	1		1														1	1	1	1	2			
M. en Letras (Esp. en Leng. y Lit. Mod.)										1		1								1	1			
ESC. NAL. DE INGENIERIA																								
Ingeniero Civil								2		2						1		1	3		3			
ESC. NAL. DE MEDICINA																								
Médico Cirujano	10	3	13	12		12	11		11	6		6	10	1	11	13	2	15	62	6	68			
ESC. NAL. DE ODONTOLOGIA																								
Cirujano Dentista	1		1	1	1	3			3	2	1	3				3		3	9	2	11			
ESC. NAL. DE MED. VET Y Z.																								
Médico Veterinario		1	1										1		1				1	1	2			
CURSOS DE VERANO																								
M. en Artes en Esp.	1		1	1		1											1	1	2	1	3			
FAC. DE QUIMICA "BERZELIUS"	1		1				2		2	2		2							3	2	5			
Ingeniero Químico							1		1										1		1			

UNIVERSIDAD NACIONAL AUTONOMA DE MEXICO
 MENCIONES HONORIFICAS " Por mi Raza Hablaré el Espíritu "
 CUADRO No. 15

FACULTADES ESCUELAS Y CARRERAS	1953			1954			1955			1956			1957			1958			Total : 1953 - 1958			Hombres	Mujeres	Suma
	Hombres	Mujeres	Suma	Hombres	Mujeres	Suma	Hombres	Mujeres	Suma	Hombres	Mujeres	Suma	Hombres	Mujeres	Suma	Hombres	Mujeres	Suma	Hombres	Mujeres	Suma			
Químico Quím. Farm. y Biól.	1		1				1		1		2	2							2	2	2			
<u>UNIVERSIDAD MOTOLINIA</u> Quím. Farm. y Biól.				1		1				1	1		5	5					1	6	7			
<u>ESC. DE ENF. DEL INSTITUTO NACIONAL DE CARDIOLOGIA</u> Enfermera								1	1	1	1									2	2			
<u>ESCUELA " MARILLAC "</u> Enfermera													1	1						1	1			

C U A D R O N U M E R O 16

E G R E S A D O S

Facultades y Escuelas de la U.N.A.M.

1948 - 1958

FACULTADES ESCUELAS Y CARRERAS	1948			1949			1950			1951			1952			1953			1954			1955		
	Hombres	Mujeres	Suma	Hombres	Mujeres	Suma	Hombres	Mujeres	Suma	Hombres	Mujeres	Suma	Hombres	Mujeres	Suma	Hombres	Mujeres	Suma	Hombres	Mujeres	Suma	Hombres	Mujeres	Suma
U. N. A. M.	2158	628	2786	2001	507	2508	1818	386	2204	2307	438	2745	2562	560	3122	2584	593	3177	2501	641	3142	2872	694	3566
<u>FACS. Y ESC. PROFESIONALES</u>	639	259	898	859	305	1164	885	255	1140	1021	264	1285	1006	249	1255	1137	265	1402	966	270	1236	1016	259	1275
<u>ESCUELAS PREPARATORIAS.</u>	1519	369	1888	1142	202	1344	833	131	1064	1286	174	1460	1556	311	1867	1447	328	1775	1535	371	1906	1856	435	2291
<u>ESC. NAL. DE ARQUITECTURA</u>	44	2	46	9		9	17	3	20	34		34	30	4	34	39	5	44	48	1	49	21	3	24
<u>ESC. NAL. DE ARTES PLAST.</u>	4	1	5	8	4	12	5		5	7	1	8	3	2	5	5	1	6	10	6	16	3	2	5
<u>FACULTAD DE CIENCIAS.</u>	6	3	9	2	3	5	4	3	7	8	10	18		9	9	7	2	9	6	10	16	5	2	7
<u>ESC. NAL. DE C. POL. Y SOCS.</u>																			21	4	25	7	8	15
<u>ESC. NAL. DE C. QUIMICAS.</u>	48	43	91	31	27	58	17	28	45	60	36	96	24	38	62	59	56	115	42	36	78	28	44	72
<u>ESC. NAL. DE COMERCIO Y AD.</u>	18	2	20	49	8	57	56	10	66	24	7	31	55	8	63	49	11	60	39	9	48	34	9	43
<u>FACULTAD DE DERECHO.</u>				140	10	150	128	15	143	100	7	107	95	5	100	212	21	233	212	29	241	251	22	273
<u>ESC. NAL. DE ECONOMIA.</u>	8	5	13	8	4	12	29	3	32	10	3	13	16		16	13		13	4	5	9	21	3	24
<u>ESC. NAL. DE ENF. Y OBST.-</u>		132	132		137	137		93	93		97	97		76	76		43	43		32	32		27	27
<u>FAC. DE FILOSOFIA Y LETRAS</u>				34	49	83	6	12	18	12	25	37	11	22	33	10	29	39	15	46	61	26	56	82
<u>ESC. NAL. DE INGENIERIA</u>				16		16	29		29	96		96	65		65	45	1	46	19		19	22	1	23
<u>ESC. NAL. DE MEDICINA</u>	493	53	546	541	45	586	531	58	589	616	66	682	640	63	703	635	54	689	492	58	550	535	59	594
<u>ESC. NAL. DE MUSICA</u>	1	1	2	1	1	2	2	7	9					3	3		3	3		3	3	1	2	3
<u>ESC. NAL. DE ODONTOLOGIA</u>	17	17	34	20	17	37	36	16	52	33	11	44	48	19	67	42	27	69	41	20	61	42	21	63
<u>ESC. DE TRABAJO SOCIAL</u>								6	6								11	11		11	11			
<u>ESC. NAL. DE MED. VET. Y Z.</u>							25	1	26	21	1	22	19		19	21	1	22	17		17	20		20
<u>ESC. NAL. PREPARATORIA # 1</u>	1240	294	1534	895	107	912	746	105	851	1106	155	1261	1556	311	1867	746	259	1005	740	246	986	828	276	1104
<u>ESC. NAL. PREPARATORIA NO. 2</u>	279	75	354	387	95	432	187	26	213	180	19	199	10. a 40.			94	24	118	156	25	181	171	32	203
<u>ESC. NAL. PREPARATORIA NO. 3</u>	En Prepa # 1			En Prepa # 1			En Prepa # 1			En Prepa No. 1			En Prepa No. 1			570	45	615	414	52	466	435	55	490
<u>ESC. NAL. PREPARATORIA NO. 4</u>																37		37	205	39	244	191	38	229
<u>ESC. NAL. PREPARATORIA NO. 5</u>																			20	9	29	231	34	265

FACULTADES ESCUELAS Y CARRERAS	1956			1957			1958 (1)																	
	Hombres	Mujeres	Suma	Hombres	Mujeres	Suma	Hombres	Mujeres	Suma	Hombres	Mujeres	Suma	Hombres	Mujeres	Suma	Hombres	Mujeres	Suma	Hombres	Mujeres	Suma	Hombres	Mujeres	Suma
U. N. A. M.	2665	768	3433	3948	927	4875			5,204															
FACS. Y ESCS. PROFESIONALES	1049	349	1398	1470	374	1844	1,852	322	2,174															
ESCUELAS PREPARATORIAS.	1616	419	2035	2478	553	3031			3,030															
ESC. NAL. DE ARQUITECTURA	36	2	38	22	2	24	21	4	25															
ESC. NAL. DE ARTES PLAST.	4	2	6	7	4	11																		
FACULTAD DE CIENCIAS	5	8	13	12	10	22	11	13	24															
ESC. NAL. DE C. POL. Y SOC.	16	8	24	12	10	22	9	8	17															
ESC. NAL. DE C. QUIMICAS.	77	45	122	69	95	164	63	65	128															
ESC. NAL. DE COMERCIO Y AD.	60	5	65	125	14	139	182	39	221															
FACULTAD DE DERECHO.	282	23	305	280	24	304	198	27	225															
ESC. NAL. DE ECONOMIA.	8	4	12	22	8	30	50	8	58															
ESC. NAL. DE ENFERMERIA Y OBS		103	103		90	90		19	19															
FAC. DE FILOSOFIA Y LETRAS.	33	68	101	4	5	9	22	20	42															
ESC. NAL. DE INGENIERIA.	36		36	182		182	532	2	534 (2)															
ESC. NAL. DE MEDICINA.	407	34	441	649	71	720	671	90	761															
ESC. NAL. DE MUSICA.	1	3	4		2	2	1	1	2															
ESC. NAL. DE ODONTOLOGIA.	58	31	89	60	27	87	58	21	79															
ESC. DE TRABAJO SOCIAL		12	12		11	11		5	5															
ESC. NAL. DE MEDICINA VET. Z.	26	1	27	26	1	27	34		34															
ESC. NAL. PREPARATORIA NO. 1	512	178	690	664	227	891			891 (3)															
ESC. NAL. PREPARATORIA No. 2	186	32	218	171	46	217			214 (3)															
ESC. NAL. PREPARATORIA NO. 3	371	64	435	503	67	570			577 (3)															
ESC. NAL. PREPARATORIA NO. 4	243	58	301	436	99	535			516 (3)															
ESC. NAL. PREPARATORIA NO. 5	304	87	391	704	114	818			832 (3)															

NOTAS:

- 1.- Son cifras preliminares.
- 2.- Incluye a los alumnos que deben una o dos materias.
- 3.- Las cifras se tomaron del Departamento de Admisión, por el concepto de "Pases" de las Preparatorias de la U.N.A.M. a Profesional, por lo que se excluyen los egresados de Preparatoria que no ingresaron a alguna de las Profesionales de la U.N.A.M.
- 4.- Las cifras en general, se refieren a los alumnos que terminaron totalmente la carrera; se excluyen los que deben una o dos materias, que practicamente son egresados ya que éstos no vuelven a reinscribirse.

C U A D R O N U M E R O 17

P E R S O N A L D O C E N T E

Facultades y Escuelas de la U.N.A.M. (Total de Plazas).

1 9 3 1 - 1 9 5 8

FACULTADES Y ESCUELAS	1931	1932	1933	1934	1935	1936	1937	1938	1939	1940	1941	1942	1943	1944
U. N. A. M.	1145	1146	1081	1023	1363	1695	2343	2106	2461	2259	2355	2786	2973	3070
<u>FACS Y ESCS. PROFESIONALES</u>	1007	1005	955	869	950	1164	1449	1470	1600	1635	1709	1797	1892	1995
<u>ESCUELAS PREPARATORIAS</u>	138	141	126	154	413	531	894	636	861	624	646	989	1081	1075
<u>ESCUELA NAC. DE ARQUITECTURA</u>	33	34	32	36	34	33	33	35	44	46	47	52	62	66
<u>ESC. NAL. DE ARTES PLAST.</u>	45	37	39	10	22	34	44	53	52	51	49	63	50	50
<u>FACULTAD DE CIENCIAS</u>						17	27	33	59	60	63	47	59	66
<u>ESC. NAL. DE C. QUIMICAS</u>	84	78	78	61	59	66	109	103	112	111	123	131	131	134
<u>ESC. NAL. DE COMERCIO Y AD.</u>	95	99	86	20	57	57	75	103	125	150	148	169	179	187
<u>FACULTAD DE DERECHO</u>	77	92	97	103	85	120	139	150	175	186	193	222	235	247
<u>ESC. NAL. DE ECONOMIA</u>				13	26	38	40	48	54	55	43	53	55	68
<u>ESC. NAL. DE ENF. Y OBST.</u>												54	62	68
<u>FAC. DE FILOSOFIA Y LETRAS</u>	38	38	37	82	87	101	109	123	114	109	116	119	139	151
<u>ESC. NAL. DE INGENIERIA</u>	117	127	92	84	118	146	171	211	182	166	175	191	202	207
<u>ESC. NAL. DE MEDICINA</u>	256	259	260	268	274	302	351	348	363	393	405	373	391	421
<u>ESC. SUPERIOR DE MUSICA</u>	34	33	34	26	29	38	57	61	60	50	64	64	68	75
<u>ESC. NAL. DE ODONTOLOGIA</u>	51	51	50	48	46	54	73	79	80	79	82	90	90	80
<u>ESC. NAL. DE MED. VET. Y Z.</u>	53	47	44	46	53	53	55	55	54	54	53	64	64	65
<u>ESCUELA DE VERANO</u>	55	48	53	58	60	65	65	68	65	62	79	73	73	74
<u>CENTROS OBREROS</u>						40	101		32	33	35	32	32	36
<u>ESC. DE EDUCACION FISICA</u>	34	27	21	12					29	30	34			
<u>ESCUELA NORMAL SUPERIOR</u>	35	35	32											
<u>ESC. NAL. PREPARATORIA # 1</u>	138	141	126	154	203	281	619	347	630	393	417	775	786	785
<u>ESC. NAL. PREPARATORIA # 2</u>					210	250	275	289	231	231	229	214	295	290

UNIVERSIDAD NACIONAL AUTONOMA DE MEXICO

Personal Docente

Cuadro No. 17

(TOTAL DE PLAZAS) (1)

FACULTADES Y ESCUELAS	1945	1946	1947	1948	1949	1950	1951	1952	1953	1954	1955	1956	1957 (2)	1958 (2)
U. N. A. M.	3,421	3,501	3,330	3,458	3,615	3,564	3,801	3,993	4,489	5,372	5,314	5,674	6,399	6,405
<u>FACS. Y ESCS. PROFESIONALES</u>	2,215	2,328	2,389	2,259	2,405	2,368	2,570	2,645	2,895	3,360	3,313	3,459	4,050	4,027
<u>ESCUELAS PREPARATORIAS</u>	1,206	1,173	941	1,199	1,210	1,196	1,231	1,348	1,594	2,012	2,001	2,215	2,349	2,378
<u>ESC. NAL. DE ARQUITECTURA</u>	94	89	110	114	153	147	157	157	172	231	251	205	376	376
<u>ESC. NAL. DE ARTES PLAST.</u>	54	53	55	55	56	56	59	60	63	76	92	94	110	99
<u>FACULTAD DE CIENCIAS</u>	71	84	59	71	67	69	69	77	78	83	85	92	124	127
<u>ESC. NAL. DE C. POL. Y SOC.</u>								26	56	82	78	80	93	102
<u>ESC. NAL. DE C. QUIMICAS</u>	158	158	158	161	232	183	176	185	195	205	217	237	310	318
<u>ESC. NAL. DE COMERCIO Y AD.</u>	211	232	262	296	311	309	291	280	274	275	266	300	346	346
<u>FACULTAD DE DERECHO</u>	241	241	235	214	240	251	285	303	306	303	348	321	316	306
<u>ESC. NAL. DE ECONOMIA</u>	77	80	80	89	91	82	84	91	111	122	118	129	138	138
<u>ESC. NAL. DE ENF. Y OBST.</u>	53	51	52	57	52	57	57	56	57	52	45	59	73	75
<u>FAC. DE FILOSOFIA Y LETRAS</u>	160	160	160	160	178	183	183	184	185	271	170	184	234	235
<u>ESC. NAL. DE INGENIERIA</u>	248	254	309	283	281	289	289	300	459	578	578	711	596	597
<u>ESC. NAL. DE MEDICINA</u>	422	518	623	458	479	476	496	498	506	522	519	514	761	761
<u>ESC. SUPERIOR DE MUSICA</u>	76	80	84	88	89	88	88	94	94	94	103	109	118	118
<u>ESC. NAL. DE ODONTOLOGIA</u>	102	106	108	106	106	105	105	105	105	123	118	122	132	132
<u>ESC. NAL. DE MED. VET. Y Z.</u>	68	73	72	82	57	57	56	56	59	62	110	47	112	112
<u>ESCUELA DE VERANO</u>	136	113					106	110	110	120	120		138	103
<u>CENTROS OBREROS</u>	44	36												
<u>DEPTO. DE EDUCACION FISICA</u>							53	47	50	65	74	78	73	82
<u>CURSOS DE GRADUADOS</u>			22	25	15	16	16	16	16	16	16	16		
<u>ESC. NAL. PREPARATORIA # 1</u>	796	844	470	802	808	799	554	603	624	640	639	509	542	543
<u>ESC. NAL. PREPARATORIA # 2</u>	410	329	471	397	403	397	303	427	524	584	584	600	683	683
<u>ESC. NAL. PREPARATORIA # 3</u>							279	318	330	329	329	333	351	351
<u>ESC. NAL. PREPARATORIA # 4</u>									116	219	213	223	265	266
<u>ESC. NAL. PREPARATORIA # 5</u>										240	236	551	508	535
<u>DIREC. GRAL. DE ENS. PREP.</u>											5	76	.	.

* Incluido en la Preparatoria No. 1

(1) Cifras Preliminares

(2) Plazas Ocupadas

