


ANUARIO ESTADÍSTICO 1960




Nuestra
casa
de Estudios

Una visión momentánea

y una historia

recogida en guarismos

su población escolar
sus maestros
sus recursos



I N D I C E

PAGINA
NUMERO

| | |
|---|---|
| ACLARACIONES PREVIAS | 1 |
| INSCRIPCION PRELIMINAR 1960 Y SUS INCREMENTOS CON BASE 1959 | 2 |

P R I M E R A P A R T E

INSCRIPCION 1958

ESTADISTICA SOCIO-ECONOMICA

NUMERO DE
CUADRO GRAFICA

| | | | |
|----|----|---|-------|
| | | COMENTARIOS | 3 a 8 |
| 1 | 1 | DISTRIBUCION DE LA POBLACION ESCOLAR EN ZONAS POSTALES | 9 |
| 2 | 2 | CLASIFICACION ECONOMICA DE LA HABITACION | 10 |
| 3 | 3 | DEPENDENCIA ECONOMICA DE LOS ALUMNOS | 11 |
| 4 | 4 | ALUMNOS BECADOS | 12 |
| 5 | 5 | ALUMNOS QUE TRABAJAN POR CLASE DE EMPRESA | 13 |
| 6 | 6 | ALUMNOS QUE TRABAJAN Y FUNCION QUE DESEMPEÑAN | 14 |
| 7 | 7 | TIEMPO DIARIO DE LOS ALUMNOS QUE TRABAJAN | 15 |
| 8 | 8 | ALUMNOS CON DEPENDIENTES ECONOMICOS | 16 |
| 9 | 9 | ACTIVIDAD O PROFESION DEL PADRE | 17 |
| 10 | 10 | INTERRUPCION DE ESTUDIOS | 18 |
| 11 | 11 | ALUMNOS QUE ESTUDIAN OTRA CARRERA (Clase de Carrera) | 19 |
| 12 | 12 | ALUMNOS QUE ESTUDIAN OTRA CARRERA (Institución donde la estudian) | 20 |
| 13 | 13 | CONOCIMIENTO DEL IDIOMA INGLES | 21 |
| 14 | 14 | CONOCIMIENTO DE OTROS IDIOMAS | 22 |
| 15 | 15 | ALUMNOS QUE POSEEN CONOCIMIENTOS TECNICOS SOBRE ALGUNAS ESPECIALIDADES EXTRA-UNIVERSITARIAS | 23 |

S E G U N D A P A R T E

SERIES RETROSPECTIVAS

| | | | |
|---------|----|---|---------|
| | | COMENTARIOS | 24 y 25 |
| 16 | | RESULTADOS ESCOLARES (Serie 1947-1958) | 26 a 34 |
| 17 | 17 | PROCEDENCIA DE LOS ALUMNOS DE PRIMER INGRESO A LAS FACULTADES Y ESCUELAS UNIVERSITARIAS (Serie-- 1948-1959) | 35 a 40 |
| 18 | | PLANES DE ARBITRIOS Y PRESUPUESTOS DE EGRESOS (Serie 1941-1959/60) | 41 |
| 19 | | ANALISIS COMPARATIVO DE LOS PRINCIPALES CONCEPTOS DEL GASTO UNIVERSITARIO DE ALGUNOS PRESUPUESTOS SELECCIONADOS EN EL PERIODO 1946/47-1959/60 | 42 |
| 20 | 14 | ANALISIS DEL PRESUPUESTO DE EGRESOS 1959/60 | 43 |
| 21 a 30 | 15 | ANALISIS DE ALGUNOS PRESUPUESTOS SELECCIONADOS EN EL PERIODO DE 1933-1952/53 | 44 a 53 |

T E R C E R A P A R T E

INSCRIPCION 1959

NUMERO DE
CUADRO GRAFICA

| | | | |
|----|----|--|----------|
| 31 | 16 | COMENTARIOS | 54 |
| 32 | 17 | CALIDAD ESCOLAR | 55 a 64 |
| 33 | | PROCEDENCIA ESCOLAR (Estados de la República y otros países) | 65 a 70 |
| 34 | 18 | PROCEDENCIA ESCOLAR (Clase y carácter de la Escuela) | 71 |
| 35 | 19 | PROMEDIOS | 72 a 74 |
| 36 | 20 | EDADES | 75 a 80 |
| 37 | | ESTADO CIVIL | 81 a 83 |
| 38 | | NACIONALIDAD | 84 a 87 |
| | | LUGAR DE NACIMIENTO | 88 a 100 |

TITULOS PROFESIONALES EXPEDIDOS EN 1959

| | | | |
|----|--|--|-----------|
| 39 | | EDADES DE LOS ALUMNOS TITULADOS EN LA UNAM., por Facultades, Escuelas y Carreras | 101 a 104 |
| 40 | | NACIONALIDAD DE LOS ALUMNOS TITULADOS EN LA UNAM., por Facultades, Escuelas y Carreras | 105 a 108 |
| 41 | | EDADES DE LOS ALUMNOS DE ESCUELAS INCORPORADAS, Titulados en 1959 | 109 |

MENCIONES HONORIFICAS

| | | | |
|----|--|--|-----|
| 42 | | MENCIONES HONORIFICAS OTORGADAS A LOS ALUMNOS TITULADOS EN 1959, EN LAS FACULTADES Y ESCUELAS DE LA UNAM. Y EN LAS ESCUELAS INCORPORADAS | 110 |
|----|--|--|-----|

PERSONAL AL SERVICIO DE LA U.N.A.M.
(Cifras al 30 de abril de 1959)

| | | | |
|----|----|---|-----|
| 43 | 21 | PERSONAL DOCENTE DE LAS FACULTADES Y ESCUELAS UNIVERSITARIAS | 111 |
| 44 | | PERSONAL NO DOCENTE DE LAS FACULTADES Y ESCUELAS UNIVERSITARIAS | 112 |
| 45 | 22 | PERSONAL DE LOS INSTITUTOS UNIVERSITARIOS Y OTRAS DEPENDENCIAS NO ADMINISTRATIVAS | 113 |
| 46 | 23 | PERSONAL DE LAS DEPENDENCIAS ADMINISTRATIVAS | 114 |

A C L A R A C I O N E S P R E V I A S

En la nota introductoria al anuario publicada el año próximo pasado, se apuntó la edición de una segunda parte del mismo que debería contener cifras relativas a las características socio-económicas de los alumnos inscritos en 1958. En vista de que cuando se terminó la preparación de los cuadros correspondientes se tenían también casi completas algunas series retrospectivas, que junto con las publicadas en el anuario 1959 forman el acervo de estadísticas básicas que hasta ahora nos ha sido doble reconstruir; y estando a la vez a punto de obtener las cifras definitivas de la inscripción escolar de 1959, se decidió integrar un nuevo volumen que ahora presentamos bajo el título de "Anuario Estadístico 1960".

La estadística socio-económica de la población escolar 1958, se da en los veinticuatro primeros cuadros, en frecuencias que reflejan los conceptos esenciales incluídos en los correspondientes cuestionarios; sobre las conclusiones que se puedan extraer de la misma se hacen notas pequeñas a cada cuadro que llevan el propósito de transmitir a los investigadores la idea central, o llamémosla "La intención" con que fueron consideradas las preguntas en la encuesta, y ponerlos en aviso de las limitaciones que lleven implícitas.

Por la naturaleza de estos conceptos es fácil darnos cuenta de que se trata de una investigación especial propiamente, que nos sirve para conocer algo sobre el ambiente extra universitario en que se mueven los alumnos, y si acaso, apreciar el impacto que el tránsito por las aulas universitarias ejerce en los mismos, lo cual puede deducirse a grosso modo de las diferencias de las frecuencias que expresan las condiciones culturales, sociales y económicas del alumnado en los diferentes años, ciclos, etc., y en sus cambios a través del desarrollo de la carrera que estudian. La influencia que estas condiciones reviertan sobre la vida intra-universitaria, y aún sobre las características mismas de todos los aspectos universitarios, es precisamente la cuestión que se deja a los estudiosos de los problemas de la U.N.A.M. y de la Educación Superior en México; al efecto, sólo esperamos que las cifras puedan ser útiles, y estamos a la disposición de las dependencias e instituciones que requieran información mayor o más detallada.

Para recoger en la estadística socio-económica señalada, las condiciones de por lo menos cinco generaciones de cada carrera, suponemos que es bastante se elaboren las cifras correspondientes cada cuatro o cinco años; en 1960 se ha repetido la serie de preguntas que contenían los cuestionarios de 1958 y 1959 con el propósito de corregir y mejorar, después de la experiencia de dos años, tanto la presentación como los procesos.

La segunda parte de este anuario, incluye una serie retrospectiva de 1947 a 1958 sobre los resultados escolares, con cifras depuradas del departamento de estadística que han sido las que ordinariamente se han entregado para su publicación a la Dirección General de Estadística; así mismo, contiene los análisis de algunos presupuestos universitarios en el período 1933-59, que se presentan de manera de permitir la comparación de las partidas y los consiguientes cambios en la política presupuestaria y de inversiones. En esta misma segunda parte, se da una serie cronológica sobre las procedencias de los alumnos de primer ingreso, según las instituciones en las que hicieron su educación pre-universitaria.

Finalmente, en la última parte, se incluyen: un análisis del equipo de personal con que cuenta nuestra Casa de Estudios para sus fines docentes, de investigación y administrativos así como las Estadísticas básicas de la inscripción escolar 1959, que se tuvieron terminadas y que consideramos una rectificación de las cifras de inscripción 1957 y 1958, recogidas mediante un gran esfuerzo de revisión de los archivos, con el objeto de explicar las posibles diferencias de nuestros ajustes de líneas de tendencias de inscripción universitaria en 1960, dadas en el Anuario Estadístico 1959.

Previamente se inserta un cuadro que analiza la inscripción Preliminar en 1960 y sus incrementos con relación a 1959. Decimos preliminar, por que las series cronológicas de inscripción dadas en el Anuario anterior se refieren en todos los casos, a las cifras depuradas con las bajas de alumnos tenidas en todo el año, eliminando también aquellos que aunque se inscribieron no llegaron a asistir a sus cursos y aparecen al final del ejercicio escolar, sin derecho a exámen en ninguna de las materias en que estuvieron inscritos; de todas maneras, las cifras dadas en este cuadro son las definitivas de la primera inscripción correspondiente al año de 1960, pues aunque la inscripción escolar es un fenómeno muy dinámico que se está moviendo en fechas inclusive posteriores al mes de julio, consideramos que dichas modificaciones son ya sin importancia y en general se refieren a alumnos que habiendo hecho sus trámites a principios del año, legalizan su situación en fecha muy posterior.

C. U. NOVIEMBRE DE 1960

SECRETARIA GENERAL
Departamento de Estadística

INSCRIPCIÓN PRELIMINAR 1960 Y SUS INCREMENTOS CON BASE 1959

| FACULTADES Y ESCUELAS | I N S C R I P C I O N | | | | | | I N C R E M E N T O | | |
|--|-----------------------|-------------|----------|----------------|-------------|----------|---------------------|-------------|-------|
| | 1 9 6 0 | | | 1 9 5 9 | | | PRIMER INGRESO | REIN- GRESO | TOTAL |
| | PRIMER INGRESO | REIN- GRESO | TOTAL | PRIMER INGRESO | REIN- GRESO | TOTAL | | | |
| UNIVERSIDAD NACIONAL AUTONOMA DE MEXICO | 21,429 | 37,534 | 59,970 * | 16,118 | 33,842 | 50,869 * | 133.0 | 110.9 | 118.0 |
| FACULTADES Y ESCUELAS PROFESIONALES | 11,039 | 28,432 | 39,471 | 9,376 | 25,737 | 35,113 | 117.7 | 110.5 | 112.4 |
| ESCUELAS PREPARATORIAS | 10,390 | 9,102 | 19,492 | 6,742 | 8,105 | 14,847 | 154.1 | 112.3 | 131.3 |
| ESCUELA NACIONAL DE ARQUITECTURA | 793 | 2,711 | 3,504 | 738 | 2,407 | 3,145 | 107.5 | 112.6 | 111.4 |
| ESCUELA NACIONAL DE ARTES PLÁSTICAS | 275 | 362 | 637 | 243 | 378 | 621 | 113.2 | 95.8 | 102.6 |
| FACULTAD DE CIENCIAS | 406 | 542 | 948 | 357 | 402 | 759 | 113.7 | 134.8 | 124.9 |
| ESCUELA NACIONAL DE CIENCIAS POLÍTICAS | 244 | 261 | 505 | 228 | 288 | 516 | 107.0 | 90.6 | 97.9 |
| ESCUELA NACIONAL DE CIENCIAS QUÍMICAS | 640 | 2,029 | 2,669 | 622 | 1,877 | 2,499 | 102.9 | 108.1 | 109.0 |
| ESCUELA NACIONAL DE COMERCIO Y ADMÓN. | 1,224 | 3,212 | 4,436 | 1,037 | 2,601 | 3,638 | 118.0 | 123.5 | 121.9 |
| FACULTAD DE DERECHO | 1,472 | 4,722 | 6,194 | 1,317 | 4,030 | 5,347 | 111.8 | 117.2 | 115.8 |
| ESCUELA NACIONAL DE ECONOMÍA | 624 | 1,018 | 1,642 | 447 | 827 | 1,274 | 139.6 | 123.1 | 128.9 |
| ESCUELA NACIONAL DE ENFERMERÍA | 156 | 208 | 364 | 116 | 235 | 351 | 134.5 | 88.5 | 103.7 |
| FACULTAD DE FILOSOFÍA Y LETRAS | 802 | 781 | 1,583 | 568 | 719 | 1,287 | 141.2 | 108.6 | 123.0 |
| ESCUELA NACIONAL DE INGENIERÍA | 1,513 | 4,927 | 6,440 | 1,348 | 4,729 | 6,077 | 112.2 | 104.2 | 106.0 |
| ESCUELA NACIONAL DE MEDICINA | 1,746 | 5,896 | 7,642 | 1,559 | 5,754 | 7,313 | 112.0 | 102.5 | 104.5 |
| ESCUELA NACIONAL DE MÚSICA | 324 | 356 | 680 | 265 | 360 | 625 | 122.3 | 98.9 | 108.8 |
| ESCUELA NACIONAL DE ODONTOLOGÍA | 310 | 615 | 925 | 200 | 534 | 734 | 155.0 | 115.2 | 126.0 |
| TRABAJO SOCIAL | 183 | 116 | 299 | 88 | 91 | 179 | 208.0 | 127.5 | 167.0 |
| ESCUELA NACIONAL DE MEDICINA VETERINARIA | 327 | 676 | 1,003 | 243 | 505 | 748 | 134.6 | 133.9 | 134.1 |
| ESCUELA NACIONAL PREPARATORIA NO. 1 | 1,153 | 1,355 | 2,508 | 1,253 | 1,393 | 2,646 | 92.0 | 97.3 | 94.8 |
| ESCUELA NACIONAL PREPARATORIA NO. 2 | 1,183 | 2,801 | 3,984 | 1,071 | 2,481 | 3,552 | 110.5 | 112.9 | 112.2 |
| ESCUELA NACIONAL PREPARATORIA NO. 3 | 1,250 | 982 | 2,232 | 1,159 | 1,205 | 2,364 | 107.9 | 81.5 | 94.4 |
| ESCUELA NACIONAL PREPARATORIA NO. 4 | 1,120 | 975 | 2,095 | 1,061 | 959 | 2,020 | 105.6 | 101.7 | 103.7 |
| ESCUELA NACIONAL PREPARATORIA NO. 5 | 3,937 | 2,449 | 6,386 | 2,198 | 2,067 | 4,265 | 179.1 | 118.5 | 149.7 |
| ESCUELA NACIONAL PREPARATORIA NO. 6 | 1,134 | 540 | 1,674 | | | | | | |
| ESCUELA NACIONAL PREPARATORIA NO. 7 | 613 | | 613 | | | | | | |
| ESCUELA DE VERANO | | | 1,007 | | | 909 | | | 110.8 |

(*) - La diferencia entre la suma de Primer Ingreso y Reingreso con el total se debe a que de la Escuela de Verano sólo se conoce el total. Las cifras de 1960 son hasta el 30 de julio.

P R I M E R A P A R T E

ESTADISTICA SOCIO-ECONOMICA DE LA

INSCRIPCION 1958

(QUINCE CUADROS Y DOCE GRAFICAS)

COMENTARIOS A LA PRIMERA PARTE

DISTRIBUCION DE LOS DOMICILIOS DE LOS ALUMNOS EN LAS ZONAS POSTALES Y ALEDAÑOS DEL D.-

F. Las cifras que se presentan en este cuadro están destinadas a ilustrar la situación que prevalece en torno de uno de los problemas que ha venido siendo grave en la Universidad, explícitamente el de los transportes; basta examinar la gráfica correspondiente para darnos cuenta que los 26,305 alumnos cuyos domicilios están ubicados en las zonas sombreadas, que representan - el 46.2 % de la población total inscrita en este año o, aproximadamente el 51 % de los que realmente asisten a sus clases en la Ciudad Universitaria, viven concentrados en el área que atraen los mejores medios de transporte que convergen a este centro, lo que pone de relieve el hecho obvio de que estos servicios son de primordial importancia para la población escolar. Hay algunas zonas mucho más próximas a la Universidad como por ejemplo las: 18, 19, 20, 21, las dos primeras que son inclusive bastante populosas, en las que la residencia de los alumnos es relativamente menor, y la única razón que lo explica es su falta de transportes puesto que la zona 14, a pesar de su lejanía, aporta una gran cantidad de los alumnos asistentes a nuestras aulas, seguramente por el hecho de que las líneas de trolebuses terminan en ambos puntos.

Contra la creencia general de que el traslado de las escuelas a la Ciudad Universitaria ha aristocratizado la población escolar, negando el acceso a estudiantes de las clases populares, se destaca que el 27 % representado por alumnos que viven en las zonas 13 y 14, las de mayor concentración, son genuinamente proletarias; el hecho sin embargo debe ser analizado y se hará oportunamente a la luz de otro tipo de información.

CLASIFICACION ECONOMICA DE LA HABITACION.- El interés que puede tener para las personas ligadas a los problemas universitarios, el conocimiento acerca de las condiciones en que las familias de los alumnos resuelven el problema de la habitación, puede estar ligado a cuestiones de planeación que provean incrementos importantes de la población escolar que asiste a la Ciudad Universitaria, y que traerán consigo problemas de transportes, ubicación de escuelas preparatorias o inclusive profesionales, etc., la información de este cuadro puede combinarse con la que nos da el de la distribución de la población escolar en zonas postales, para orientar cualquier política de localización o ampliación de escuelas.

Sugieren también, estos datos, algo sobre la condición económica de las familias, y pueden ser útiles cuando se trate de reformar el aspecto presupuestal universitario y se planteen modificaciones factibles en la participación de los alumnos a los ingresos de la Universidad. Finalmente, pueden dar alguna idea para cualquier promoción de carácter social en la que deban tenerse en cuenta las categorías económicas del alumnado.

DEPENDENCIA ECONOMICA DE LOS ALUMNOS.- Mucho de lo que se dijo para el cuadro anterior, puede ser derivado de éste que nos pinta con mayor fidelidad la condición económica de cada uno de los alumnos que se inscriben en las escuelas universitarias, es importante darse cuenta que más de una cuarta parte de éstos se sostienen por sí mismos. Sería seguramente muy interesante, poder establecer una correlación entre las condiciones económicas de la población escolar y los resultados en las aulas, medidos en el aprovechamiento que cada persona obtiene al final del año.

Los dos tercios del total de alumnos dependen económicamente de sus padres; ello es lógico y no podíamos esperar algo distinto, pero es muy interesante darse cuenta de que la proporción se altera en algunas escuelas, como las de: Arquitectura, Ciencias Químicas, Medicina, en las que dicha proporción sube considerablemente, y en cambio en otras, como: Ciencias Políticas, Comercio y Economía, se invierte; de ello podemos colegir que hay ciertas carreras, que por diversas circunstancias prefieren las personas que trabajan o dependen económicamente de sí mismas.

ALUMNOS BECADOS.- El total de alumnos becados que representa el 2.8 % de la inscripción total del año que analizamos, nos aclara bastante el aspecto económico que abordamos en los dos cuadros anteriores; estos alumnos sumados a los 9,402 que se sostienen por sí mismos, nos representan la proporción de personas de recursos escasos o medianos que asisten a la Universidad; números que por sí mismos afirman que ésta se sostiene en un plano democrático de libre acceso a todas las clases sociales. Sobre la contribución al sostenimiento de estudios universitarios que realizan los diferentes tipos de instituciones incluidos en el cuadro, se destacan como puede apreciarse, las instituciones oficiales del país; es deseable que esta situación fuese distinta, es decir, que las instituciones privadas contribuyesen más al desarrollo de la cultura Universitaria o Superior de México.

ALUMNOS QUE TRABAJAN.- Las cifras de los cuadros 5 y 6, nos ofrecen una distribución muy interesante acerca del tipo de empresas en que laboran los alumnos y sobre la clase de trabajo que ejecutan, que hemos denominado función que desempeñan; en primer término es notable que un poco más de un tercio del alumnado total, trabaja; y que de éstos, las dos terceras partes son empleados; no es menos interesante el hecho de que se tengan en la Universidad 1,626 obreros, el 10 % de los alumnos que trabajan, y 1,294 agentes; si combinamos esta información con la del cuadro siguiente que nos sugiere que el 85 % de alumnos, que trabajando asisten a la Universidad, emplean cuatro horas o más en su trabajo, podemos sacar una conclusión a nuestro juicio interesante: La educación superior en México se hace, en una proporción muy importante, en precarias condiciones económicas que dificultan la dedicación absoluta al esfuerzo del aprendizaje y formación profesional, de alumnos en los que seguramente hay el mayor interés y deseo de superación técnica y cultural.

Las clases de empresas que tienen las mayores frecuencias de empleados estudiantes, son desde luego las Oficinas Públicas, el 30 % entre Gobierno Federal y del Distrito, sin que dejen de estar bien representados proporcionalmente, las empresas industriales, comerciales, bancarias y de seguros, de la misma manera que los oficios y profesiones libres, lo que nos ilustra sobre el arraigo fructivo de las especialidades universitarias, a las actividades económicas del país.

ALUMNOS CON DEPENDIENTES ECONOMICOS.- Para redondear el boceto, que sobre la situación económica de los alumnos universitarios estamos tratando de desprender de las cifras, tenemos las que se refieren a los alumnos que además de trabajar, sostienen familiares u otras personas, y que aún así, asisten a la Universidad; la proporción es importante y se puede ver en la gráfica correspondiente: 3,154 alumnos que significan alrededor del 7 %; la relación posible entre estas cifras y las de resultados escolares, complementadas con algunas que reflejan el éxito de los egresados en la vida profesional, es una formal invitación a los sociólogos que deseen penetrar en asuntos tan importantes relacionados con la vida universitaria. Lo dicho se puede extender al cuadro siguiente No. 9 que nos refleja la hegemonía de la familia, por, o a pesar de la ausencia o presencia del padre

ACTIVIDAD O PROFESION DEL PADRE.- Estas cifras tienen mucho que ver sin duda con la orientación vocacional del alumnado, y pueden servir para aclarar las tesis sobre la influencia de la actividad o profesión del padre en la elección de la profesión de los alumnos, para el efecto, sería necesario establecer las relaciones convenientes entre la carrera elegida y la actividad paterna.

Conviene aclarar oportunamente, que la información más en detalle para investigaciones de este tipo, está a disposición de los investigadores en este Departamento de Estadística.

INTERRUPCION DE ESTUDIOS.- Sobre los alumnos que manifestaron haber tenido alguna interrupción fortuita en sus estudios, se hizo una clasificación tratando de agrupar las causas más importantes que motivaron dichas interrupciones según las declaraciones de los mismos alumnos; en el agrupamiento puede observarse que, sumadas las interrupciones por motivos económicos, a las que se declararon por causa de trabajo, que podemos entender también como económicas, representan los dos tercios aproximadamente del total de interrupciones manifestadas, lo que nos puede sugerir algo acerca de los factores más importantes que determinan la deserción Universitaria.

Es decir, si generalizamos estas proporciones al total de alumnos desertores, podemos afirmar con bastante razón, que la causa fundamental de la deserción es el factor económico y no la baja preparación o incapacidad de adaptarse a los niveles académicos como generalmente se piensa. En otras palabras, es muy probable que mas de la mitad de los alumnos que abandonan las aulas Universitarias, no son precisamente los incapaces o los impreparados; podemos colegir que en una gran proporción se van de los mejores.

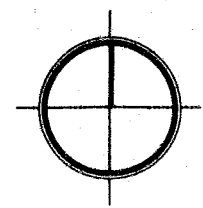
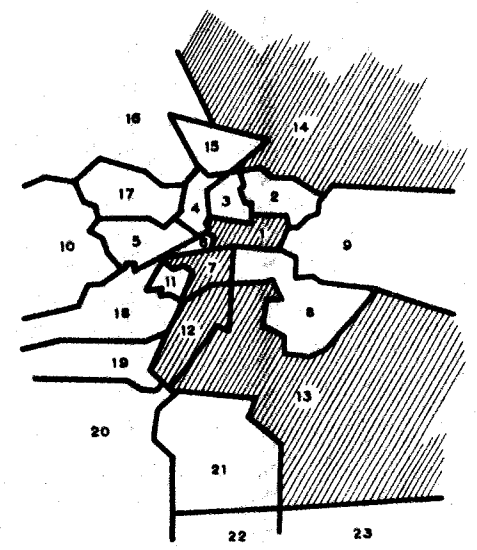
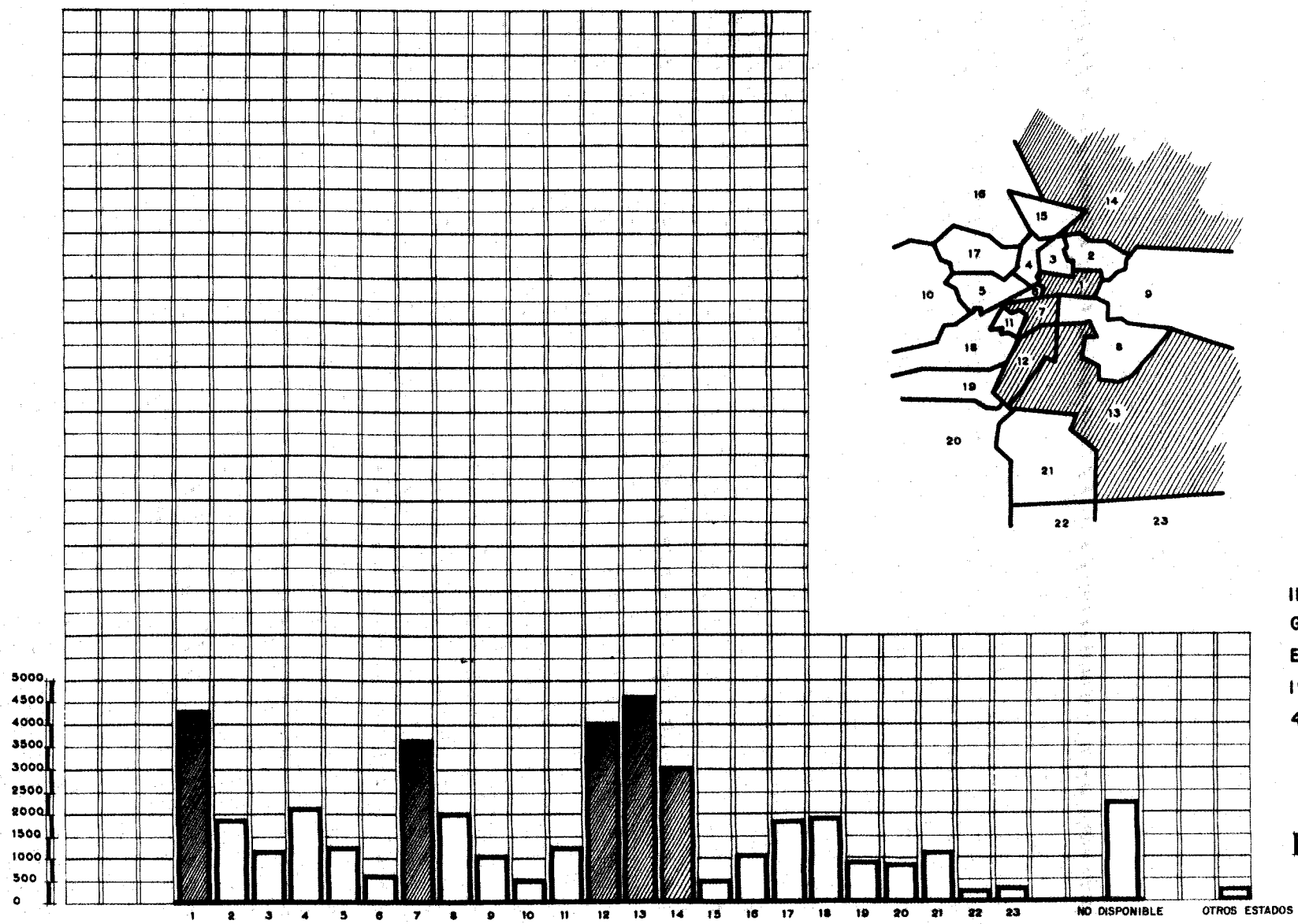

ALUMNOS QUE ESTUDIAN OTRA CARRERA.- Las cifras de este cuadro nos dicen que en la realidad, no constituyen problema alguno los alumnos inscritos simultáneamente en dos o más carreras, pues sólo 604 de la inscripción total del año, que representan un poco más del 1 %, son los que estudian dos o mas carreras dentro de las mismas escuelas Universitarias, y podemos afirmar que en general, son personas que tratan de redondear o perfeccionar cierta formación técnica, humanística, o ambas, para adaptarse mejor a determinadas circunstancias profesionales o culturales. Las combinaciones que representan estas cifras, nos pueden ser útiles para discernir sobre la complementaridad de algunos aspectos técnicos y humanísticos de las diferentes especialidades, que seguramente se están imponiendo como consecuencia de situaciones reales que pueden ser muy necesarias al desarrollo de la Educación Superior.

CONOCIMIENTO DE IDIOMAS.- Por la importancia que de hecho tiene para nosotros el idioma inglés, se dan cifras por separado acerca del número de alumnos que tienen conocimiento del mismo, tratando de establecer grados. Teniendo en cuenta las frecuencias de otros idiomas, podemos formarnos una idea de la influencia cultural que recibimos de otros pueblos; del grado de relación establecido con otras instituciones etc., a la vez que cuantificamos, en forma indirecta, el fenómeno de la interrelación cosmopolita de la educación superior.

CONOCIMIENTOS TECNICOS DE LOS ALUMNOS EN ACTIVIDADES EXTRAUNIVERSITARIAS.- Estas cifras se elaboraron haciendo una pregunta sobre la clase de conocimientos técnicos en actividades no universitarias que poseen los alumnos inscritos en este año, con la intención primordial de

establecer alguna relación entre la Universidad y las principales especialidades técnicas en las que se orienta el desarrollo práctico y actual del país, y que fuerzan a grupos de jóvenes a buscar el complemento o mejoramiento técnico necesario a dichas actividades, en las diferentes especialidades que ofrece la Universidad. La información será mas útil en detalle, pero en sus grandes grupos, podemos extraer algunas conclusiones de carácter general en las que descuella en forma notable, la importancia definitiva de los conocimientos de carácter industrial; situación bastante compatible con la idea de que el desarrollo del país busca caminos a su incontenible avance, vía expansión y diversificación universitarias y de la educación superior, y nos sugiere la imprescindible necesidad de que estas se ajusten a las necesidades del desarrollo, so pena de caer en una crisis de inadaptabilidad y futilidad de la Universidad frente a los problemas, y aspiraciones del pueblo de México.

GRAFICA No. 1



INSCRIPCION
GENERAL
EN
1958
43924

ESCALA
I = 500 ALUMNOS

DISTRIBUCION DE POBLACION ESCOLAR EN ZONAS POSTALES

UNIVERSIDAD NACIONAL AUTONOMA DE MEXICO

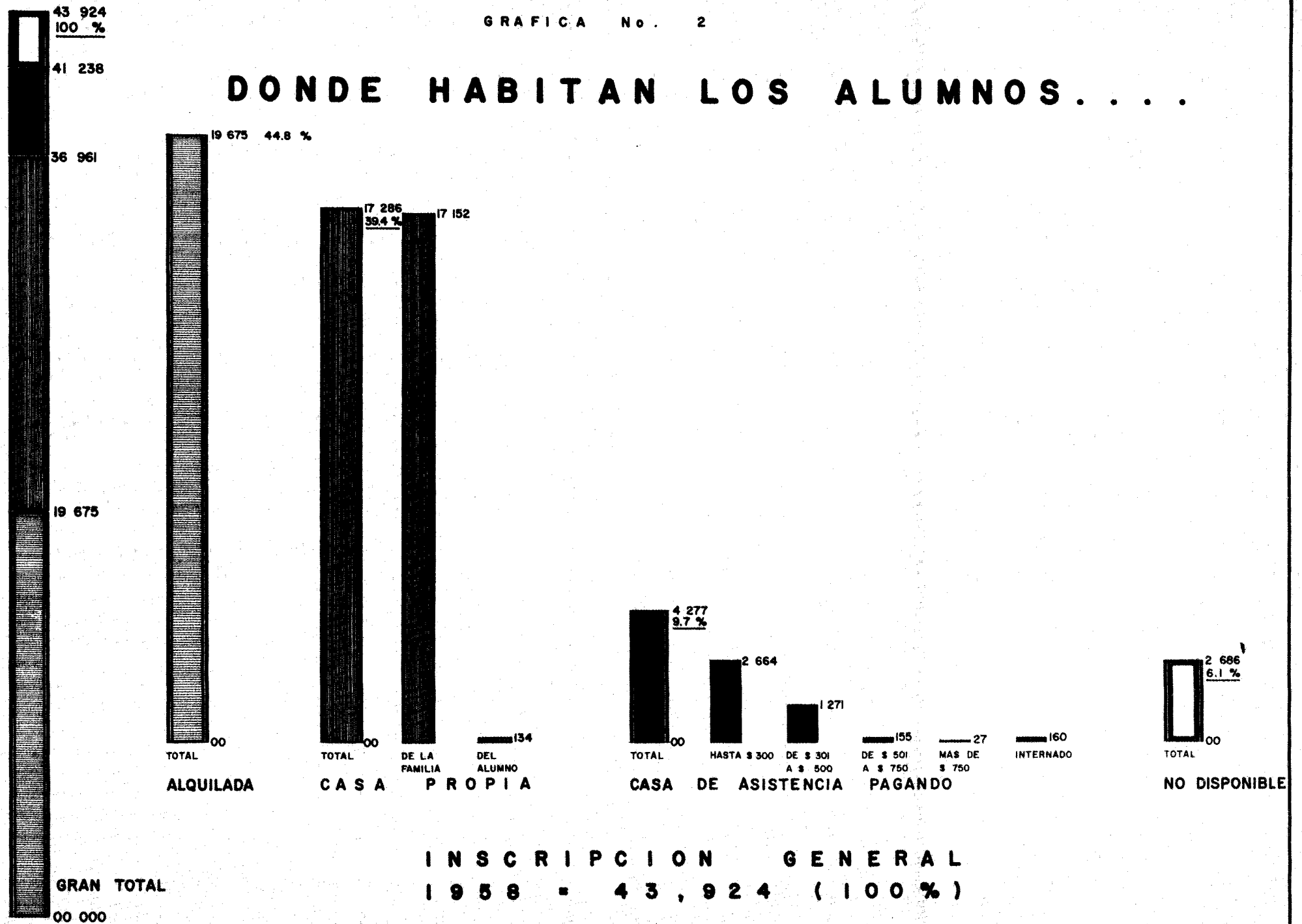
INSCRIPCION 1968

DISTRIBUCION DE POBLACION ESCOLAR EN ZONAS POSTALES

CUADRO N.º 1

| FACULTADES Y ESCUELAS | ZONAS POSTALES EN EL DISTRITO FEDERAL | | | | | | | | | | | | | | | | | | | | | | | Estado de México | Otros Estados | No Disponible | TOTAL |
|---|---------------------------------------|-------|-------|-------|-------|-----|-------|-------|-------|-----|-------|-------|-------|-------|-----|-------|-------|-------|-----|-----|-------|-----|-----|------------------|---------------|---------------|--------|
| | 1 | 2 | 3 | 4 | 5 | 6 | 7 | 8 | 9 | 10 | 11 | 12 | 13 | 14 | 15 | 16 | 17 | 18 | 19 | 20 | 21 | 22 | 23 | | | | |
| U. N. A. M. | 4,808 | 1,940 | 1,213 | 2,139 | 1,318 | 859 | 3,774 | 2,059 | 1,187 | 558 | 1,301 | 4,046 | 4,836 | 3,041 | 804 | 1,111 | 1,926 | 1,983 | 914 | 932 | 1,252 | 270 | 352 | 227 | 60 | 2,234 | 43,924 |
| Facultades y Escuelas Profesionales | 2,924 | 1,178 | 765 | 1,565 | 1,172 | 558 | 2,987 | 1,212 | 603 | 489 | 1,118 | 3,395 | 2,998 | 1,992 | 274 | 720 | 1,295 | 1,526 | 675 | 732 | 842 | 160 | 221 | 137 | 34 | 1,230 | 30,750 |
| Escuelas Preparatorias | 1,384 | 762 | 448 | 574 | 146 | 101 | 787 | 847 | 584 | 69 | 183 | 651 | 1,840 | 1,109 | 290 | 391 | 631 | 457 | 239 | 210 | 410 | 110 | 131 | 90 | 6 | 1,004 | 13,174 |
| Escuela Nacional de Arquitectura | 133 | 43 | 39 | 78 | 133 | 70 | 289 | 79 | 28 | 79 | 133 | 457 | 262 | 128 | 11 | 57 | 80 | 171 | 89 | 97 | 88 | 6 | 4 | 20 | 4 | 110 | 2,748 |
| Escuela Nacional de Artes Plásticas | 78 | 55 | 29 | 22 | 8 | 5 | 34 | 58 | 26 | 2 | 12 | 26 | 80 | 60 | 14 | 14 | 38 | 38 | 14 | 13 | 26 | 6 | 4 | 5 | 2 | 64 | 746 |
| Facultad de Ciencias | 41 | 8 | 13 | 17 | 35 | 7 | 48 | 15 | 12 | 11 | 36 | 68 | 50 | 25 | 5 | 9 | 27 | 41 | 18 | 16 | 22 | 2 | 1 | 4 | - | 9 | 530 |
| Sec. Nal. de Ciencias Políticas y Sociales | 27 | 16 | 6 | 37 | 29 | 6 | 47 | 11 | 4 | 6 | 20 | 49 | 33 | 31 | 2 | 11 | 20 | 15 | 4 | 6 | 14 | 4 | - | 1 | - | 8 | 407 |
| Escuela Nacional de Ciencias Químicas | 161 | 66 | 55 | 136 | 72 | 39 | 202 | 108 | 48 | 22 | 88 | 307 | 235 | 182 | 29 | 86 | 159 | 102 | 60 | 48 | 71 | 7 | 12 | 4 | 2 | 76 | 2,278 |
| Escuela Nacional de Comercio y Administración | 254 | 94 | 82 | 159 | 109 | 58 | 239 | 137 | 39 | 45 | 120 | 297 | 303 | 187 | 17 | 57 | 104 | 165 | 64 | 69 | 88 | 12 | 16 | 7 | - | 281 | 3,008 |
| Facultad de Derecho | 572 | 229 | 152 | 255 | 182 | 79 | 485 | 194 | 132 | 70 | 158 | 469 | 515 | 357 | 59 | 118 | 221 | 239 | 103 | 121 | 103 | 36 | 55 | 20 | 2 | 53 | 4,979 |
| Escuela Nacional de Economía | 97 | 15 | 22 | 50 | 36 | 13 | 91 | 35 | 12 | 20 | 49 | 114 | 107 | 66 | 9 | 14 | 45 | 49 | 22 | 26 | 44 | 4 | 6 | 3 | 2 | 25 | 976 |
| Escuela Nacional de Enfermería y Obstetricia | 30 | 21 | 8 | 11 | 10 | 16 | 14 | 23 | 15 | 3 | - | 9 | 33 | 28 | 8 | 17 | 26 | 8 | 5 | 11 | 4 | 4 | 9 | 7 | - | - | 319 |
| Facultad de Filosofía y Letras | 70 | 29 | 18 | 54 | 54 | 22 | 89 | 26 | 10 | 18 | 54 | 109 | 101 | 52 | 7 | 30 | 43 | 46 | 24 | 45 | 44 | 9 | 14 | 3 | 1 | 20 | 993 |
| Escuela Nacional de Ingeniería | 436 | 329 | 135 | 309 | 246 | 100 | 509 | 196 | 84 | 113 | 228 | 803 | 489 | 331 | 66 | 125 | 194 | 308 | 141 | 126 | 157 | 31 | 15 | 21 | 16 | 386 | 5,486 |
| Escuela Nacional de Medicina | 847 | 239 | 165 | 342 | 172 | 107 | 788 | 281 | 173 | 76 | 173 | 640 | 636 | 407 | 62 | 129 | 265 | 282 | 93 | 110 | 131 | 28 | 54 | 37 | 21 | 386 | 6,644 |
| Escuela Nacional de Música | 24 | 9 | 20 | 34 | 14 | 16 | 36 | 13 | 7 | 5 | 10 | 36 | 40 | 16 | 1 | 21 | 15 | 21 | 15 | 2 | 8 | 1 | 4 | 1 | - | 151 | 509 |
| Escuela Nacional de Odontología | 104 | 15 | 18 | 38 | 9 | 12 | 75 | 24 | 6 | 10 | 23 | 70 | 58 | 30 | 1 | 15 | 18 | 17 | 9 | 11 | 15 | 4 | 2 | 1 | 1 | 28 | 619 |
| Escuela Nacional de Med. Veterinaria y Zoot. | 60 | 10 | 10 | 33 | 13 | 8 | 42 | 15 | 7 | 9 | 14 | 41 | 44 | 30 | 3 | 17 | 30 | 22 | 14 | 19 | 25 | 6 | 23 | 3 | 2 | 19 | 506 |
| Escuela Nacional Preparatoria No. 1 | 287 | 160 | 64 | 80 | 31 | 12 | 219 | 151 | 67 | 18 | 35 | 135 | 150 | 320 | 27 | 64 | 88 | 118 | 44 | 26 | 26 | 3 | 6 | 18 | - | 157 | 2,335 |
| Escuela Nacional Preparatoria No. 2 | 444 | 256 | 128 | 82 | 28 | 11 | 156 | 290 | 261 | 13 | 32 | 142 | 512 | 255 | 74 | 71 | 98 | 67 | 31 | 19 | 59 | 20 | 26 | 14 | 2 | 205 | 3,291 |
| Escuela Nacional Preparatoria No. 3 | 312 | 162 | 89 | 109 | 14 | 24 | 133 | 119 | 101 | 13 | 23 | 66 | 177 | 246 | 43 | 69 | 116 | 82 | 33 | 16 | 31 | 6 | 8 | 23 | 1 | 159 | 2,135 |
| Escuela Nacional Preparatoria No. 4 | 100 | 38 | 129 | 206 | 48 | 28 | 88 | 38 | 28 | 27 | 22 | 62 | 37 | 108 | 42 | 141 | 219 | 67 | 27 | 19 | 12 | 2 | 3 | 12 | - | 138 | 1,639 |
| Escuela Nacional Preparatoria No. 5 | 241 | 146 | 68 | 97 | 30 | 25 | 191 | 249 | 87 | 8 | 41 | 245 | 764 | 180 | 44 | 46 | 113 | 123 | 104 | 140 | 280 | 79 | 88 | 23 | 3 | 345 | 3,774 |

DONDE HABITAN LOS ALUMNOS...



INSCRIPCIÓN GENERAL
1958 = 43,924 (100%)

UNIVERSIDAD NACIONAL AUTONOMA DE MEXICO

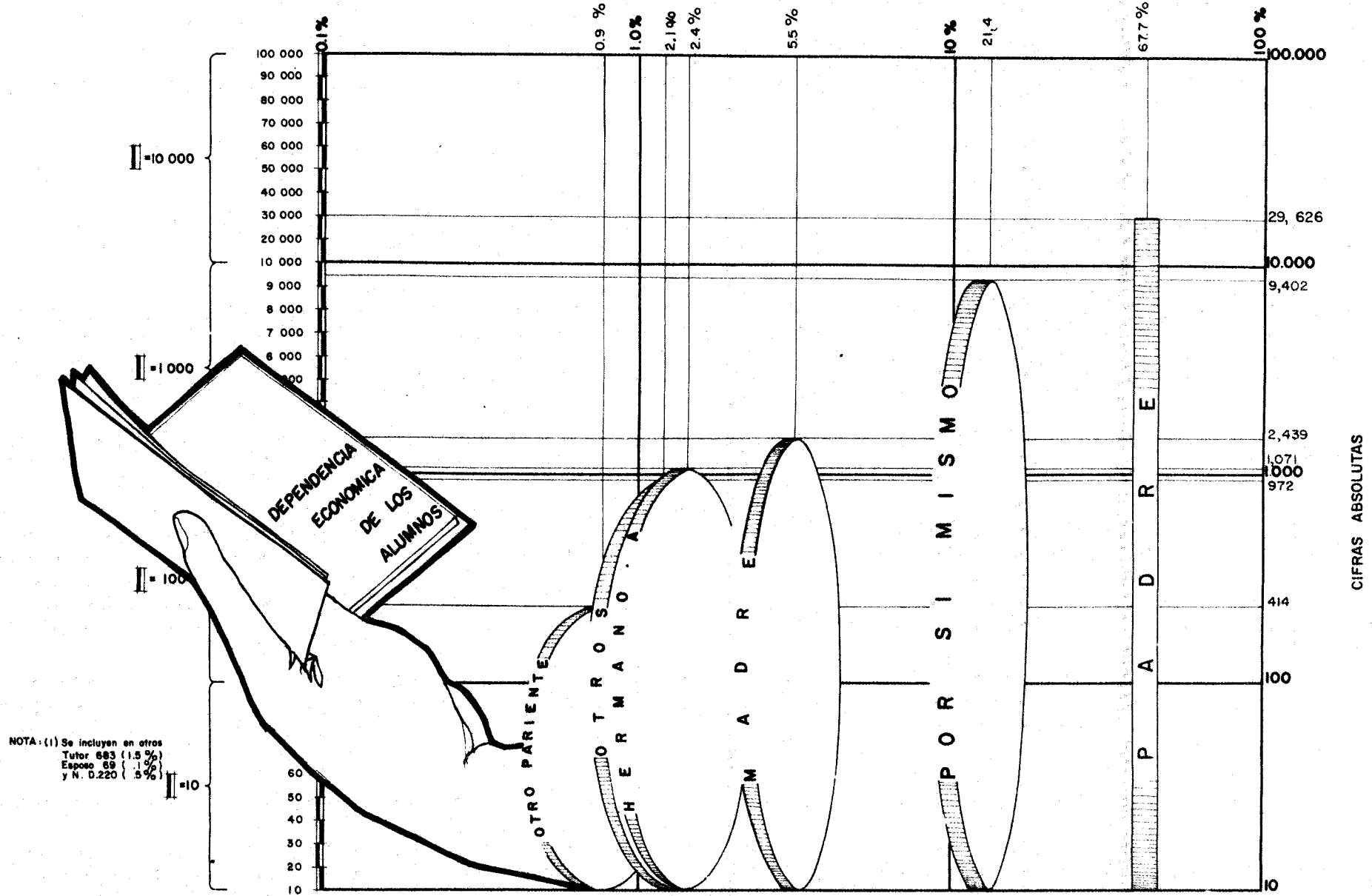
INSCRIPCION 1958

CLASIFICACION ECONOMICA DE LA HABITACION

CUADRO NO. 3

| FACULTADES Y ESCUELAS. | Propia del Alumno | Propia de la Familia del Alumno | Alquilada | Internado | CASA DE ASISTENCIA PAGANDO | | | | | No Disp- nible. | Inscripción General |
|---|-------------------|---------------------------------|-----------|-----------|----------------------------|--------------|--------------|------------|---------|-----------------|---------------------|
| | | | | | Hasta \$ 300 | de 301 a 500 | de 501 a 750 | más de 750 | S U M A | | |
| U. N. A. M. | 134 | 17,182 | 19,675 | 160 | 2,864 | 1,271 | 185 | 27 | 4,117 | 2,686 | 43,924 |
| Facultades y Escuelas Profesionales | 108 | 11,830 | 13,498 | 132 | 2,353 | 1,180 | 149 | 24 | 3,706 | 1,478 | 30,750 |
| Escuelas Preparatorias | 26 | 5,322 | 6,177 | 28 | 311 | 91 | 6 | 3 | 411 | 1,210 | 13,174 |
| Escuela Nacional de Arquitectura | 7 | 1,327 | 1,117 | 10 | 79 | 102 | 23 | 3 | 207 | 80 | 2,745 |
| Escuela Nacional de Artes Plásticas | 3 | 390 | 366 | - | 20 | 2 | 1 | | 23 | 95 | 746 |
| Facultad de Ciencias | 3 | 231 | 239 | 1 | 19 | 18 | | | 37 | 19 | 530 |
| Esc. Nal. de Ciencias Políticas y Sociales | 6 | 149 | 194 | 1 | 17 | 18 | 2 | | 37 | 18 | 407 |
| Escuela Nacional de Ciencias Químicas | 2 | 990 | 879 | 3 | 228 | 78 | 2 | 1 | 313 | 89 | 2,278 |
| Escuela Nacional de Comercio y Administración | 21 | 1,249 | 1,366 | 1 | 144 | 111 | 12 | 3 | 270 | 96 | 3,003 |
| Facultad de Derecho | 7 | 1,869 | 2,300 | 14 | 463 | 159 | 27 | 4 | 683 | 106 | 4,979 |
| Escuela Nacional de Economía | 3 | 332 | 465 | 5 | 66 | 16 | 3 | | 105 | 48 | 978 |
| Escuela Nacional de Enfermería y Obstetricia | - | 136 | 143 | | 9 | | | | 9 | 32 | 319 |
| Facultad de Filosofía y Letras | 18 | 417 | 436 | 1 | 35 | 28 | 1 | 2 | 61 | 60 | 993 |
| Escuela Nacional de Ingeniería | 3 | 2,263 | 2,285 | 16 | 513 | 235 | 21 | 4 | 773 | 149 | 5,488 |
| Escuela Nacional de Medicina | 17 | 2,104 | 3,107 | 53 | 513 | 334 | 48 | 7 | 902 | 461 | 6,644 |
| Escuela Nacional de Música | | 159 | 192 | 1 | 1 | 2 | | | 3 | 154 | 509 |
| Escuela Nacional de Odontología | 13 | 196 | 214 | 1 | 123 | 72 | 3 | | 198 | 35 | 619 |
| Escuela Nacional de Med. Veterinaria y Zoot. | 2 | 168 | 176 | 23 | 78 | 10 | | | 88 | 34 | 309 |
| Escuela Nacional Preparatoria No. 1 | 3 | 1,014 | 1,057 | 3 | 46 | 18 | 1 | 1 | 66 | 190 | 2,335 |
| Escuela Nacional Preparatoria No. 2 | 6 | 1,291 | 1,616 | 2 | 69 | 11 | 2 | | 82 | 324 | 3,291 |
| Escuela Nacional Preparatoria No. 3 | 5 | 686 | 1,158 | 3 | 37 | 18 | | 2 | 107 | 176 | 2,135 |
| Escuela Nacional Preparatoria No. 4 | 6 | 549 | 652 | 13 | 33 | 13 | 1 | | 47 | 102 | 1,639 |
| Escuela Nacional Preparatoria No. 5 | 6 | 1,812 | 1,484 | 7 | 74 | 31 | 2 | | 107 | 358 | 3,774 |

GRAFICA No. 3
PORCIENTO DEL TOTAL



INSCRIPCION GENERAL 1958 : 43 924 (100%)

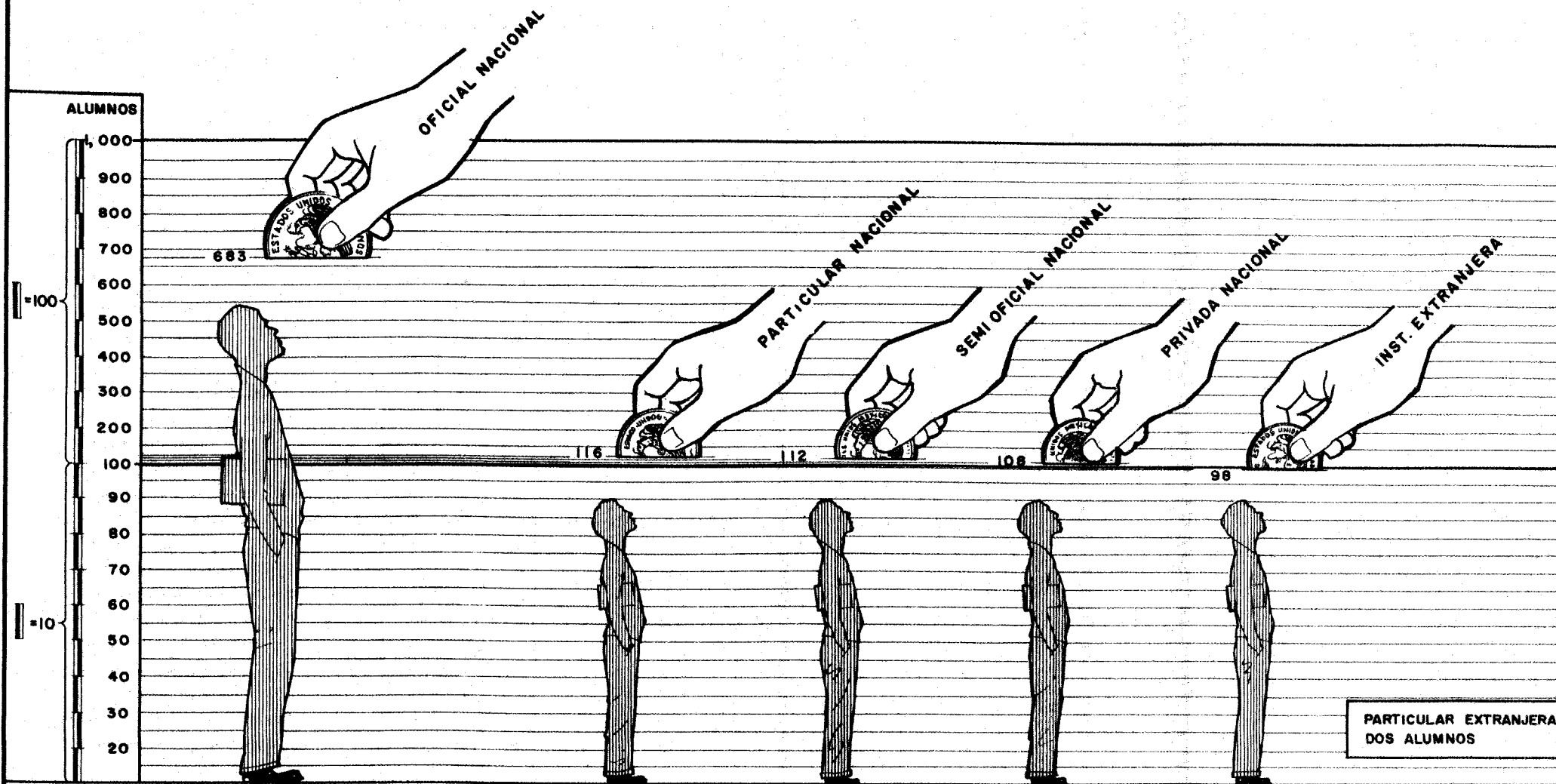
UNIVERSIDAD NACIONAL AUTONOMA DE MEXICO

INSCRIPCION 1958

DEPENDENCIA ECONOMICA DE LOS ALUMNOS

CUADRO NO. 3 1

| FACULTADES Y ESCUELAS | Padre | | | Madre | | | Hermano o Hermana | | | Otro Pariente | | | Otra Persona | | | Por sí Mismo | | | Tutor | | | Esposo | | | No Disponible | | | Inscripción General | | |
|---|--------|--------|--------|-------|-------|-------|-------------------|-----|-------|---------------|-----|-----|--------------|----|----|--------------|-------|-------|-------|-----|-----|--------|----|----|---------------|-----|-----|---------------------|--------|--------|
| | P.I. | R. | S. | P.I. | R. | S. | P.I. | R. | S. | P.I. | R. | S. | P.I. | R. | S. | P.I. | R. | S. | P.I. | R. | S. | P.I. | R. | S. | P.I. | R. | S. | P.I. | R. | S. |
| U. N. A. M. | 10,212 | 19,414 | 29,626 | 837 | 1,602 | 2,439 | 907 | 764 | 1,071 | 129 | 229 | 388 | 32 | 34 | 68 | 2,164 | 7,288 | 9,402 | 343 | 340 | 683 | 22 | 47 | 69 | 35 | 185 | 220 | 14,071 | 29,853 | 43,924 |
| Facultades y Escuelas Profesionales | 5,647 | 14,474 | 20,121 | 459 | 1,187 | 1,646 | 182 | 803 | 785 | 77 | 149 | 226 | 17 | 17 | 34 | 1,234 | 5,981 | 7,225 | 224 | 204 | 428 | 21 | 44 | 65 | 35 | 185 | 220 | 7,996 | 22,754 | 30,750 |
| Escuelas Preparatorias | 4,565 | 4,940 | 9,505 | 378 | 415 | 793 | 125 | 161 | 286 | 52 | 80 | 132 | 5 | 17 | 22 | 890 | 1,347 | 2,177 | 119 | 136 | 255 | 1 | 3 | 4 | - | - | - | 6,075 | 7,099 | 13,174 |
| Escuela Nacional de Arquitectura | 606 | 1,471 | 2,077 | 39 | 114 | 153 | 16 | 42 | 56 | 8 | 7 | 15 | 2 | 4 | 6 | 50 | 148 | 398 | 17 | 24 | 41 | - | - | - | - | - | - | 738 | 2,010 | 2,748 |
| Escuela Nacional de Artes Plásticas | 213 | 232 | 444 | 20 | 18 | 38 | 11 | 10 | 21 | 2 | 4 | 6 | - | - | - | 69 | 157 | 226 | 6 | 2 | 8 | 1 | 2 | 3 | - | - | - | 321 | 435 | 746 |
| Facultad de Ciencias | 188 | 213 | 401 | 15 | 14 | 29 | 8 | 8 | 14 | 5 | - | 5 | - | - | - | 27 | 43 | 70 | 4 | 4 | 8 | - | 3 | 3 | - | - | - | 245 | 285 | 550 |
| Esc. Nat. de Ciencias Políticas y Sociales | 110 | 112 | 222 | 10 | 13 | 23 | 7 | 5 | 12 | - | 1 | 1 | - | - | - | 46 | 99 | 145 | 2 | - | 2 | - | 2 | 2 | - | - | - | 175 | 232 | 407 |
| Escuela Nacional de Ciencias Químicas | 473 | 1,321 | 1,794 | 43 | 107 | 150 | 11 | 60 | 71 | 10 | 19 | 29 | 3 | - | 3 | 40 | 168 | 308 | 8 | 13 | 21 | - | 2 | 2 | - | - | - | 588 | 1,890 | 2,278 |
| Escuela Nacional de Comercio y Administración | 567 | 1,185 | 1,754 | 47 | 92 | 139 | 19 | 28 | 47 | 7 | 12 | 19 | - | - | - | 194 | 784 | 958 | 21 | 15 | 36 | - | 1 | 1 | - | 51 | 51 | 845 | 2,158 | 3,003 |
| Facultad de Derecho | 632 | 2,040 | 2,672 | 52 | 183 | 215 | 20 | 80 | 100 | 7 | 21 | 28 | 9 | 2 | 11 | 362 | 1,510 | 1,872 | 42 | 26 | 68 | 2 | 8 | 10 | 3 | - | 3 | 1,129 | 3,850 | 4,979 |
| Escuela Nacional de Economía | 197 | 269 | 466 | 17 | 29 | 46 | 2 | 11 | 13 | 3 | 1 | 4 | 1 | 2 | 3 | 44 | 336 | 383 | 4 | 4 | 8 | 1 | 2 | 3 | 32 | - | 32 | 301 | 877 | 978 |
| Escuela Nacional de Enfermería y Obstetricia | 80 | 129 | 219 | 6 | 21 | 27 | 3 | 3 | 6 | 2 | 2 | 4 | - | - | - | 12 | 36 | 47 | 6 | 6 | 12 | 2 | 2 | 4 | - | - | - | 121 | 198 | 319 |
| Facultad de Filosofía y Letras | 240 | 289 | 529 | 28 | 28 | 56 | 3 | 4 | 7 | 4 | 9 | 13 | 1 | - | 1 | 117 | 235 | 333 | 9 | 2 | 11 | 10 | 14 | 24 | - | - | - | 412 | 581 | 993 |
| Escuela Nacional de Ingeniería | 998 | 2,571 | 3,569 | 64 | 136 | 250 | 28 | 81 | 109 | 6 | 22 | 28 | - | 1 | 1 | 146 | 1,344 | 1,990 | 34 | 30 | 64 | 2 | 1 | 3 | - | 134 | 134 | 1,218 | 4,270 | 5,488 |
| Escuela Nacional de Medicina | 993 | 2,828 | 4,331 | 98 | 236 | 435 | 37 | 232 | 269 | 17 | 40 | 57 | - | 6 | 6 | 115 | 805 | 930 | 57 | 66 | 128 | 2 | 1 | 3 | - | - | - | 1,320 | 5,324 | 6,644 |
| Escuela Nacional de Música | 115 | 210 | 325 | 5 | 13 | 18 | 1 | 11 | 12 | 2 | 1 | 3 | - | - | - | 79 | 83 | 143 | 3 | 1 | 4 | 1 | 4 | 5 | - | - | - | 206 | 303 | 509 |
| Escuela Nacional de Odontología | 121 | 383 | 464 | 7 | 32 | 39 | 4 | 14 | 18 | 3 | 7 | 10 | - | 1 | 1 | 12 | 45 | 57 | 5 | 4 | 9 | - | 1 | 1 | - | - | - | 162 | 487 | 619 |
| Escuela Nacional de Med. Veterinaria y Zoot. | 185 | 211 | 375 | 7 | 21 | 28 | 14 | 14 | 28 | 1 | 3 | 4 | 1 | 1 | 2 | 31 | 36 | 57 | 6 | 7 | 13 | - | 1 | 1 | - | - | - | 215 | 264 | 509 |
| Escuela Nacional Preparatoria No. 1 | 915 | 1,070 | 1,985 | 34 | 96 | 180 | 20 | 38 | 58 | 1 | 17 | 18 | - | 4 | 4 | 8 | 41 | 47 | 19 | 24 | 43 | - | - | - | - | - | - | 1,045 | 1,290 | 2,335 |
| Escuela Nacional Preparatoria No. 2 | 820 | 1,796 | 2,586 | 43 | 153 | 196 | 11 | 40 | 51 | 13 | 32 | 45 | 4 | 4 | 8 | 83 | 280 | 343 | 13 | 48 | 60 | - | 2 | 2 | - | - | - | 986 | 2,325 | 3,291 |
| Escuela Nacional Preparatoria No. 3 | 325 | 383 | 587 | 28 | 34 | 73 | 21 | 21 | 42 | 9 | 5 | 14 | - | 1 | 1 | 629 | 675 | 1,084 | 19 | 14 | 33 | 1 | 1 | 2 | - | - | - | 1,022 | 1,113 | 2,135 |
| Escuela Nacional Preparatoria No. 4 | 636 | 689 | 1,123 | 77 | 42 | 119 | 24 | 21 | 45 | 3 | 11 | 14 | - | 6 | 6 | 136 | 142 | 288 | 31 | 11 | 32 | - | - | - | - | - | - | 917 | 722 | 1,639 |
| Escuela Nacional Preparatoria No. 5 | 1,669 | 1,253 | 2,922 | 136 | 90 | 226 | 66 | 41 | 80 | 26 | 15 | 41 | 1 | 2 | 3 | 195 | 306 | 405 | 48 | 39 | 87 | - | - | - | - | - | - | 2,125 | 1,649 | 3,774 |



ALUMNOS BECADOS

TOTAL DE ALUMNOS INSCRITOS EN 1958 = 43,924

TOTAL DE ALUMNOS BECADOS = 1,119

UNIVERSIDAD NACIONAL AUTONOMA DE MEXICO
INSCRIPCION 1958
ALUMNOS BECADOS

CUADRO NO. 4

| FACULTADES Y ESCUELAS | Alumnos | | | INSTITUCION O PERSONA QUE LA OTORGA | | | | | | | | | | | | | | | | | | | |
|---|---------|-----|-------|-------------------------------------|-----|-----|-----------------------|----|-----|------------------|----|-----|-------------------|----|----|---------------------|----|-----|------------------|---|-----------------|----|-----|
| | Becados | | | Oficial Nacional | | | Semi-Oficial Nacional | | | Privada Nacional | | | Inst. Extranjera. | | | Particular Nacional | | | Part. Extranjera | | U. N. A. M. (*) | | |
| | P. I. | R | S | P. I. | R | S | P. I. | R | S | P. I. | R | S | P. I. | R | S | P. I. | R | S | P. I. | S | P. I. | R | S |
| U. N. A. M | 391 | 546 | 1.239 | 212 | 471 | 688 | 34 | 78 | 112 | 24 | 74 | 106 | 53 | 45 | 98 | 32 | 84 | 116 | 2 | 2 | 24 | 96 | 120 |
| Facultades y Escuelas Profesionales | 216 | 737 | 983 | 94 | 419 | 513 | 16 | 59 | 74 | 23 | 66 | 89 | 28 | 43 | 71 | 29 | 81 | 110 | 2 | 2 | 24 | 70 | 94 |
| Escuelas Preparatorias | 175 | 111 | 286 | 118 | 52 | 170 | 18 | 20 | 38 | 11 | 8 | 19 | 25 | 2 | 27 | 3 | 3 | 6 | | | | 26 | 26 |
| Escuela Nacional de Arquitectura | 10 | 30 | 40 | 6 | 14 | 20 | - | 1 | 1 | 2 | - | 2 | - | 1 | 1 | 2 | 9 | 11 | - | - | - | 5 | 5 |
| Escuela Nacional de Artes Plásticas | 4 | 20 | 24 | 1 | 13 | 14 | 2 | - | 2 | - | 1 | 1 | 1 | - | 1 | - | 5 | 5 | - | - | - | 1 | 1 |
| Facultad de Ciencias | 9 | 8 | 17 | 6 | 4 | 10 | 1 | 4 | 5 | 1 | - | 1 | - | - | - | - | - | - | - | - | 1 | - | 1 |
| Esc. Nal. de Ciencias Políticas y Sociales | 2 | 6 | 8 | - | 4 | 4 | 1 | - | 1 | 1 | 1 | 2 | - | - | - | - | 1 | 1 | - | - | - | 2 | 2 |
| Escuela Nacional de Ciencias Químicas | 18 | 40 | 58 | 8 | 29 | 31 | - | 4 | 4 | 2 | 5 | 7 | 3 | 1 | 4 | 3 | 5 | 8 | - | - | 2 | 2 | 4 |
| Escuela Nacional de Comercio y Administración | 25 | 50 | 75 | 8 | 33 | 41 | 2 | 2 | 4 | 6 | - | 6 | - | - | - | 1 | - | 1 | 1 | 1 | 7 | 15 | 22 |
| Facultad de Derecho | 24 | 114 | 148 | 19 | 66 | 85 | 3 | 2 | 5 | 3 | 17 | 20 | 2 | 2 | 4 | 3 | 12 | 18 | - | - | 4 | 14 | 18 |
| Escuela Nacional de Economía | 7 | 23 | 30 | 3 | 9 | 12 | - | 3 | 3 | - | 3 | 3 | 2 | 4 | 6 | 1 | 3 | 4 | - | - | 1 | 1 | 2 |
| Escuela Nacional de Enfermería y Obstetricia | 2 | 14 | 16 | 1 | 8 | 9 | - | 1 | 1 | 1 | 4 | 5 | - | - | - | - | - | - | - | - | - | 1 | 1 |
| Facultad de Filosofía y Letras | 16 | 9 | 25 | 8 | 4 | 12 | - | 1 | 1 | - | - | - | 6 | 3 | 9 | 2 | - | 2 | - | - | - | 1 | 1 |
| Escuela Nacional de Ingeniería | 38 | 107 | 143 | 8 | 42 | 50 | 6 | 26 | 32 | 5 | 15 | 20 | 10 | 8 | 18 | 2 | 11 | 13 | 1 | 1 | 4 | 5 | 9 |
| Escuela Nacional de Medicina | 34 | 263 | 297 | 18 | 168 | 183 | 1 | 11 | 12 | 2 | 17 | 19 | 2 | 20 | 22 | 11 | 29 | 40 | - | - | 3 | 18 | 21 |
| Escuela Nacional de Música | 4 | 4 | 8 | - | 4 | 4 | - | - | - | - | - | - | - | - | - | 2 | - | 2 | - | - | 2 | - | 2 |
| Escuela Nacional de Odontología | 3 | 23 | 26 | 1 | 17 | 18 | - | 2 | 2 | - | - | - | - | 2 | 2 | 2 | 2 | 4 | - | - | - | - | - |
| Escuela Nacional de Med. Veterinaria y Zoot. | 12 | 26 | 38 | 10 | 10 | 20 | - | 1 | 1 | - | 3 | 3 | 2 | 2 | 4 | - | 3 | 3 | - | - | - | 7 | 7 |
| Escuela Nacional Preparatoria No. 1 | 11 | 19 | 30 | 10 | 14 | 24 | 1 | 3 | 4 | - | 2 | 2 | - | - | - | - | - | - | - | - | - | - | - |
| Escuela Nacional Preparatoria No. 2 | 75 | 28 | 103 | 35 | 7 | 42 | 8 | 6 | 13 | 7 | 2 | 9 | 25 | 1 | 26 | - | - | - | - | - | - | 13 | 13 |
| Escuela Nacional Preparatoria No. 3 | 9 | 16 | 25 | 3 | 4 | 7 | 4 | 5 | 9 | 2 | 3 | 5 | - | - | - | - | 1 | 1 | - | - | - | 3 | 3 |
| Escuela Nacional Preparatoria No. 4 | 14 | 15 | 29 | 12 | 4 | 16 | 1 | 4 | 5 | 1 | - | 1 | - | - | - | - | 1 | 1 | - | - | - | 6 | 6 |
| Escuela Nacional Preparatoria No. 5 | 66 | 33 | 99 | 38 | 23 | 61 | 4 | 3 | 7 | 1 | 1 | 2 | - | 1 | 1 | 3 | 1 | 4 | - | - | - | 4 | 4 |

(*).- Sólo se les concede exención de pago.


UNIVERSIDAD NACIONAL AUTONOMA DE MEXICO

INSCRIPCION 1958

ALUMNOS QUE TRABAJAN POR CLASE DE EMPRESA

CUADRO NO. 5

| FACULTADES Y ESCUELAS | Alumnos que Trabajan | | | CLASE DE EMPRESA O ACTIVIDAD | | | | | | | | | | | | | | | | | | | | | | | | | | |
|---|----------------------|--------|--------|------------------------------|-------|-------|-------------------------------|-------|-------|-----------------------------------|-----|-----|-------------------------|-----|-----|----------------------------|-----|-----|-------------------|-------|-------|--------------------|-------|-------|-----------------------------|-----|-------|--------------------------|-------|-------|
| | | | | Gobierno Federal. | | | Gobierno del Distrito Federal | | | Inst. Descentralizada No Bancaria | | | Instituciones Bancarias | | | Inst. de Seguros y Pólizas | | | Empresa Comercial | | | Empresa Industrial | | | Comercio o Industria Propia | | | Oficio o Profesión Libre | | |
| | P.I. | R | S | P.I. | R | S | P.I. | R | S | P.I. | R | S | P.I. | R | S | P.I. | R | S | P.I. | R | S | P.I. | R | S | P.I. | R | S | | | |
| U. N. A. M. | 3,947 | 11,870 | 15,817 | 820 | 2,444 | 3,264 | 378 | 1,151 | 1,529 | 185 | 778 | 973 | 230 | 597 | 827 | 58 | 148 | 208 | 690 | 1,578 | 2,268 | 558 | 1,792 | 2,348 | 479 | 964 | 1,443 | 541 | 2,418 | 2,958 |
| Facultades y Escuelas Profesionales | 2,518 | 9,524 | 12,042 | 538 | 2,027 | 2,865 | 260 | 919 | 1,179 | 135 | 677 | 812 | 165 | 433 | 598 | 34 | 100 | 134 | 412 | 1,140 | 1,582 | 312 | 1,388 | 1,700 | 390 | 879 | 969 | 372 | 2,161 | 2,583 |
| Escuelas Preparatorias | 1,429 | 2,346 | 3,775 | 282 | 417 | 699 | 118 | 232 | 350 | 60 | 101 | 161 | 65 | 164 | 229 | 24 | 48 | 72 | 278 | 438 | 716 | 244 | 404 | 648 | 189 | 285 | 474 | 169 | 287 | 426 |
| Escuela Nacional de Arquitectura | 169 | 901 | 1,070 | 21 | 78 | 99 | 9 | 28 | 37 | 4 | 41 | 45 | 2 | 4 | 8 | - | 4 | 4 | 38 | 86 | 124 | 26 | 98 | 122 | 28 | 82 | 110 | 41 | 482 | 523 |
| Escuela Nacional de Artes Plásticas | 173 | 207 | 380 | 20 | 19 | 39 | 10 | 21 | 31 | 1 | 5 | 6 | 2 | 4 | 6 | 1 | - | 1 | 37 | 31 | 68 | 31 | 56 | 87 | 30 | 35 | 65 | 41 | 36 | 77 |
| Facultad de Ciencias | 68 | 88 | 153 | 13 | 16 | 29 | 4 | 2 | 6 | 8 | 18 | 26 | 1 | 1 | 2 | - | 11 | 11 | 12 | 7 | 19 | 6 | 9 | 14 | 9 | 3 | 12 | 12 | 22 | 34 |
| Esc. Nal. de Ciencias Políticas y Sociales | 78 | 128 | 208 | 18 | 39 | 57 | 3 | 9 | 12 | 9 | 15 | 24 | 5 | 2 | 7 | 2 | 1 | 3 | 11 | 18 | 29 | 7 | 15 | 22 | 4 | 7 | 11 | 19 | 22 | 41 |
| Escuela Nacional de Ciencias Químicas | 77 | 328 | 405 | 11 | 47 | 58 | 6 | 16 | 21 | 4 | 14 | 18 | 4 | 5 | 9 | - | 3 | 3 | 10 | 34 | 44 | 18 | 140 | 158 | 12 | 35 | 47 | 12 | 35 | 47 |
| Escuela Nacional de Comercio y Administración | 381 | 1,336 | 1,717 | 58 | 116 | 174 | 29 | 51 | 80 | 24 | 99 | 123 | 56 | 171 | 227 | 6 | 22 | 28 | 73 | 282 | 355 | 62 | 304 | 366 | 41 | 75 | 116 | 32 | 218 | 248 |
| Facultad de Derecho | 518 | 2,191 | 2,709 | 142 | 599 | 741 | 68 | 213 | 281 | 28 | 125 | 153 | 40 | 102 | 142 | 10 | 29 | 39 | 72 | 174 | 246 | 44 | 185 | 209 | 41 | 119 | 160 | 73 | 665 | 738 |
| Escuela Nacional de Economía | 126 | 494 | 560 | 45 | 192 | 237 | 10 | 28 | 38 | 8 | 34 | 42 | 17 | 56 | 73 | - | 5 | 5 | 16 | 42 | 58 | 13 | 53 | 46 | 8 | 19 | 27 | 9 | 25 | 34 |
| Escuela Nacional de Enfermería y Obstetricia | 32 | 42 | 74 | 3 | 10 | 13 | 5 | 18 | 25 | 2 | 4 | 6 | - | - | - | 3 | 2 | 5 | 2 | - | 2 | 2 | - | 2 | - | 2 | 2 | 15 | 6 | 21 |
| Facultad de Filosofía y Letras | 201 | 361 | 562 | 69 | 112 | 181 | 51 | 100 | 151 | 18 | 29 | 47 | 7 | 8 | 13 | 2 | 1 | 3 | 14 | 15 | 29 | 8 | 17 | 25 | 5 | 7 | 12 | 27 | 74 | 101 |
| Escuela Nacional de Ingeniería | 397 | 1,942 | 2,399 | 58 | 493 | 651 | 25 | 217 | 243 | 16 | 162 | 178 | 16 | 53 | 89 | 5 | 15 | 20 | 68 | 220 | 286 | 69 | 377 | 446 | 53 | 139 | 192 | 47 | 266 | 313 |
| Escuela Nacional de Medicina | 241 | 1,343 | 1,584 | 60 | 281 | 341 | 30 | 192 | 222 | 11 | 115 | 126 | 9 | 22 | 31 | 4 | 6 | 10 | 48 | 189 | 235 | 15 | 153 | 168 | 34 | 133 | 167 | 32 | 282 | 284 |
| Escuela Nacional de Música | 27 | 91 | 118 | 3 | 14 | 17 | 3 | 14 | 17 | 1 | 6 | 7 | 5 | 6 | 11 | 1 | 1 | 2 | 3 | 19 | 22 | 3 | 14 | 17 | 3 | 4 | 7 | 5 | 13 | 18 |
| Escuela Nacional de Odontología | 24 | 66 | 90 | 8 | 4 | 12 | 3 | 4 | 7 | - | 4 | 4 | - | 1 | 1 | - | - | - | 6 | 10 | 15 | - | 3 | 3 | 5 | 7 | 12 | 3 | 33 | 36 |
| Escuela Nacional de Med. Veterinaria y Zoot. | 49 | 66 | 115 | 9 | 7 | 16 | 4 | 7 | 11 | 1 | 6 | 7 | 1 | - | 1 | - | - | - | 5 | 13 | 18 | 8 | 7 | 15 | 17 | 12 | 29 | 4 | 14 | 18 |
| Escuela Nacional Preparatoria No. 1 | 65 | 185 | 250 | 3 | 23 | 26 | 2 | 10 | 12 | 2 | 7 | 9 | 2 | 10 | 12 | - | 2 | 2 | 15 | 39 | 54 | 14 | 28 | 42 | 17 | 38 | 55 | 10 | 28 | 38 |
| Escuela Nacional Preparatoria No. 2 | 88 | 567 | 655 | 8 | 56 | 64 | 4 | 51 | 55 | 7 | 20 | 27 | 1 | 35 | 36 | 1 | 15 | 16 | 12 | 132 | 144 | 12 | 103 | 115 | 22 | 68 | 110 | 21 | 67 | 88 |
| Escuela Nacional Preparatoria No. 3 | 692 | 827 | 1,459 | 149 | 202 | 351 | 55 | 96 | 151 | 36 | 43 | 79 | 28 | 62 | 90 | 15 | 18 | 33 | 125 | 125 | 250 | 95 | 145 | 240 | 58 | 66 | 124 | 71 | 70 | 141 |
| Escuela Nacional Preparatoria No. 4 | 231 | 287 | 518 | 33 | 51 | 114 | 19 | 17 | 36 | 5 | 12 | 17 | 18 | 26 | 44 | 2 | 7 | 9 | 49 | 51 | 100 | 48 | 56 | 104 | 20 | 28 | 48 | 17 | 29 | 46 |
| Escuela Nacional Preparatoria No. 5 | 413 | 480 | 898 | 69 | 75 | 144 | 38 | 58 | 96 | 10 | 19 | 29 | 16 | 31 | 47 | 6 | 6 | 12 | 77 | 91 | 168 | 75 | 72 | 147 | 72 | 65 | 137 | 50 | 63 | 113 |



ALUMNOS QUE TRABAJAN Y FUNCION QUE DESEMPEÑAN
 TOTAL = 15 817

UNIVERSIDAD NACIONAL AUTONOMA DE MEXICO

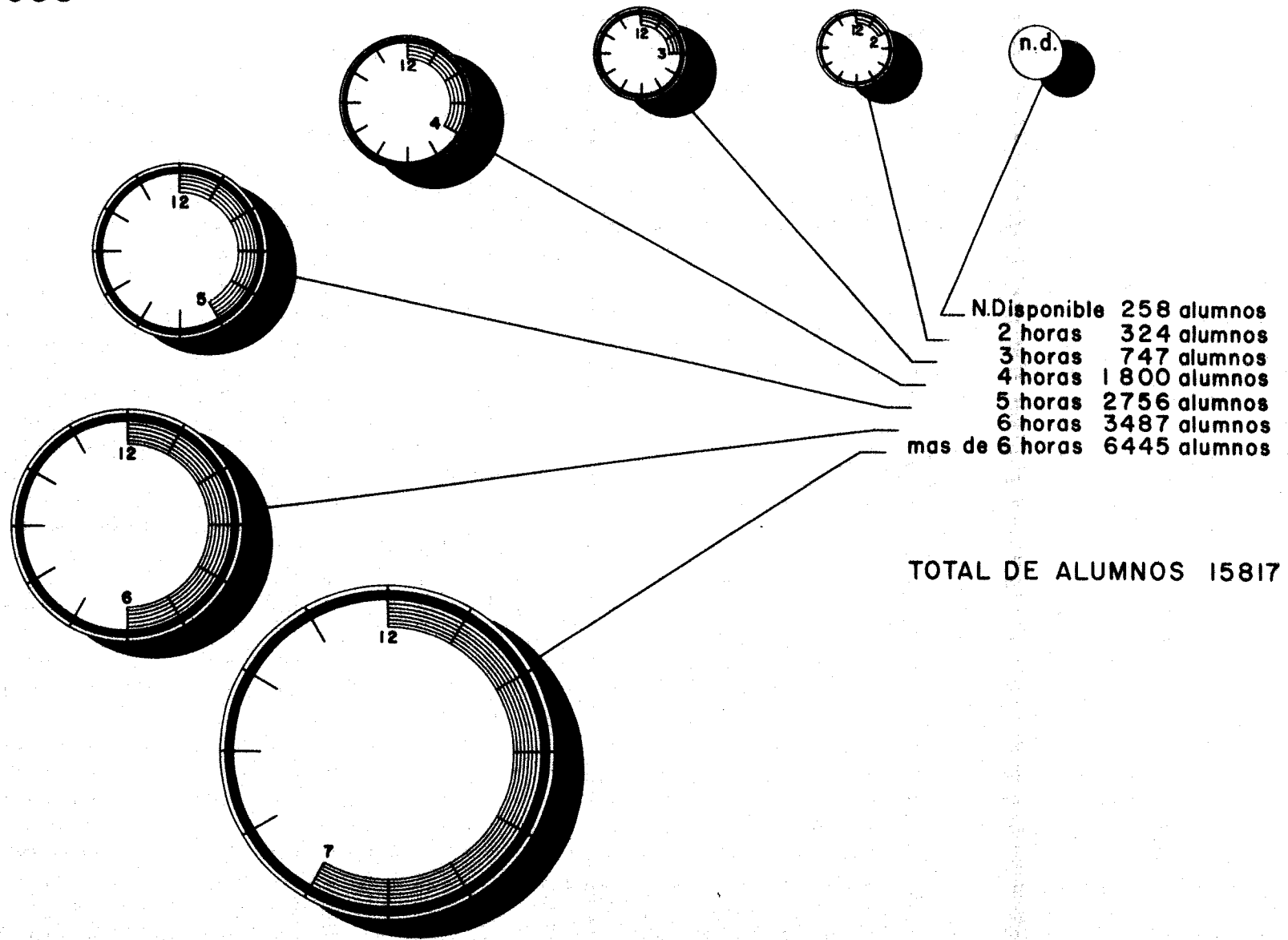
INSCRIPCION 1958

ALUMNOS QUE TRABAJAN Y FUNCION QUE DESEMPEÑAN

CUADRO NO. 6

| FACULTADES Y ESCUELAS | ALUMNOS QUE TRABAJAN | | | Agente | | | Campesino | | | Comerciante | | | Empleado | | | Empresario | | | Funcionario | | | Industrial | | | Militar | | | Obrero | | | Profesionista | | | Propietario | | | No Disponible | | |
|---|----------------------|-------|--------|--------|-----|-------|-----------|---|---|-------------|-----|-----|----------|-------|-------|------------|-----|-----|-------------|-----|-----|------------|----|----|---------|----|----|--------|-----|-----|---------------|----|-----|-------------|----|----|---------------|-----|-----|
| | P.I. | R | S | P.I. | R | S | P.I. | R | S | P.I. | R | S | P.I. | R | S | P.I. | R | S | P.I. | R | S | P.I. | R | S | P.I. | R | S | P.I. | R | S | P.I. | R | S | P.I. | R | S | | | |
| | U. N. A. M. | 3,947 | 11,870 | 15,817 | 308 | 986 | 1,294 | 4 | 7 | 11 | 84 | 188 | 242 | 2,487 | 8,022 | 10,509 | 25 | 173 | 198 | 78 | 764 | 842 | 24 | 7 | 31 | 11 | 41 | 52 | 637 | 989 | 1,626 | 65 | 73 | 138 | 22 | 24 | 46 | 202 | 626 |
| Facultades y Escuelas Profesionales | 2,518 | 8,524 | 12,042 | 215 | 792 | 1,007 | 2 | 6 | 8 | 63 | 130 | 189 | 1,679 | 6,492 | 8,171 | 23 | 159 | 182 | 68 | 717 | 785 | 20 | 7 | 27 | 7 | 34 | 41 | 295 | 522 | 817 | 41 | 73 | 114 | 11 | 15 | 28 | 94 | 577 | 671 |
| Escuelas Preparatorias | 1,429 | 2,346 | 3,775 | 93 | 194 | 287 | 2 | 1 | 3 | 21 | 28 | 49 | 808 | 1,830 | 2,338 | 2 | 14 | 16 | 10 | 47 | 57 | 4 | - | 4 | 4 | 7 | 11 | 342 | 467 | 809 | 24 | - | 24 | 11 | 9 | 20 | 108 | 49 | 187 |
| Escuela Nacional de Arquitectura | 169 | 901 | 1,070 | 25 | 80 | 75 | 1 | 1 | 2 | 5 | 10 | 15 | 113 | 688 | 801 | 3 | 37 | 40 | 1 | 45 | 46 | 17 | 1 | 18 | - | 1 | 1 | - | 24 | 24 | - | - | - | - | 4 | 4 | 4 | 40 | 44 |
| Escuela Nacional de Artes Plásticas | 173 | 207 | 380 | 11 | 8 | 19 | - | - | - | - | 4 | 4 | 74 | 87 | 161 | 1 | - | 1 | 1 | 4 | 5 | - | - | - | 1 | - | 1 | 72 | 100 | 172 | - | - | - | - | - | - | 13 | 4 | 17 |
| Facultad de Ciencias | 66 | 88 | 153 | 14 | 3 | 17 | - | - | - | 1 | 1 | 2 | 38 | 70 | 108 | - | 3 | 3 | 3 | 5 | 8 | - | - | - | - | - | - | 4 | 5 | 9 | - | - | - | 1 | - | 1 | 4 | 1 | 5 |
| Esc. Nal. de Ciencias Políticas y Sociales | 78 | 128 | 206 | 7 | 13 | 20 | - | - | - | 3 | - | 3 | 80 | 90 | 140 | - | 5 | 5 | 7 | 8 | 13 | - | - | - | - | 1 | 1 | 5 | 5 | 10 | - | - | - | - | - | - | 6 | 6 | 12 |
| Escuela Nacional de Ciencias Químicas | 77 | 328 | 405 | 11 | 49 | 60 | - | - | - | 1 | 5 | 6 | 44 | 208 | 282 | - | 5 | 5 | 2 | 23 | 23 | - | - | - | - | 1 | 1 | 10 | 23 | 33 | 3 | - | 3 | - | 1 | 1 | 6 | 13 | 19 |
| Escuela Nacional de Comercio y Administración | 381 | 1,336 | 1,717 | 27 | 48 | 75 | - | - | - | 12 | 2 | 14 | 278 | 960 | 1,288 | 4 | 22 | 26 | 13 | 211 | 224 | 1 | - | 1 | 2 | - | 2 | 28 | 26 | 54 | - | 64 | 64 | - | 3 | 3 | 16 | - | 16 |
| Facultad de Derecho | 518 | 2,191 | 2,709 | 33 | 180 | 193 | - | 1 | 1 | 10 | 18 | 37 | 368 | 1,568 | 1,924 | 2 | 22 | 24 | 17 | 156 | 173 | - | 2 | 2 | 3 | 17 | 20 | 41 | 87 | 128 | 38 | - | 38 | 4 | 4 | 8 | 3 | 188 | 161 |
| Escuela Nacional de Economía | 126 | 424 | 580 | 7 | 33 | 40 | - | - | - | 2 | 2 | 4 | 97 | 343 | 440 | 2 | 2 | 4 | 5 | 29 | 34 | - | - | - | - | 1 | 1 | 5 | 2 | 7 | - | - | - | - | - | 8 | 22 | 30 | |
| Escuela Nacional de Enfermería y Obstetricia | 32 | 42 | 74 | - | 1 | 1 | - | - | - | - | - | - | 26 | 41 | 67 | - | - | - | - | - | - | - | - | - | - | - | - | 6 | - | 6 | - | - | - | - | - | - | - | - | |
| Facultad de Filosofía y Letras | 201 | 361 | 562 | 4 | 8 | 12 | 1 | - | 1 | 3 | 3 | 6 | 175 | 243 | 418 | 1 | 3 | 4 | 7 | 31 | 38 | - | - | - | - | 1 | 1 | 5 | 2 | 7 | - | - | - | - | - | - | 5 | 70 | 78 |
| Escuela Nacional de Ingeniería | 387 | 1,942 | 2,399 | 38 | 117 | 185 | - | 1 | 1 | 7 | 63 | 70 | 223 | 1,317 | 1,540 | 3 | 42 | 45 | 5 | 163 | 168 | - | 1 | 1 | 1 | 3 | 6 | 66 | 135 | 201 | - | 5 | 5 | 2 | - | 2 | 12 | 93 | 105 |
| Escuela Nacional de Medicina | 241 | 1,343 | 1,664 | 23 | 277 | 300 | - | 2 | 2 | 7 | 20 | 27 | 147 | 747 | 894 | 2 | 14 | 16 | 6 | 39 | 45 | 2 | 2 | 4 | - | 7 | 7 | 37 | 92 | 129 | - | 4 | 4 | 1 | - | 1 | 18 | 139 | 135 |
| Escuela Nacional de Música | 27 | 91 | 118 | 4 | 5 | 9 | - | - | - | 3 | - | 2 | 15 | 72 | 87 | 2 | - | 2 | - | - | - | - | - | - | - | - | - | 2 | 4 | 6 | - | - | - | 2 | - | 2 | - | 10 | 10 |
| Escuela Nacional de Odontología | 24 | 66 | 90 | 3 | 10 | 13 | - | - | - | - | - | - | 18 | 30 | 48 | 1 | 3 | 4 | - | - | - | - | - | - | - | - | - | 2 | 7 | 9 | - | - | - | - | 1 | 1 | - | 15 | 15 |
| Escuela Nacional de Med. Veterinaria y Zoot. | 49 | 66 | 115 | 8 | 10 | 18 | - | 1 | 1 | 1 | 2 | 3 | 23 | 30 | 53 | 2 | 1 | 3 | 1 | 3 | 4 | - | 1 | 1 | - | - | - | 12 | 10 | 22 | - | - | - | 1 | 2 | 3 | 1 | 6 | 7 |
| Escuela Nacional Preparatoria No. 1 | 65 | 185 | 250 | 6 | 24 | 30 | - | - | - | 6 | 1 | 7 | 31 | 96 | 127 | - | 3 | 3 | - | 4 | 4 | - | - | - | - | - | - | 15 | 43 | 58 | - | - | - | - | 2 | 2 | 7 | 12 | 19 |
| Escuela Nacional Preparatoria No. 2 | 88 | 567 | 655 | 7 | 51 | 58 | - | - | - | 1 | 10 | 11 | 38 | 358 | 391 | - | 2 | 2 | - | 6 | 6 | - | - | - | - | 1 | 1 | 45 | 137 | 182 | - | - | - | - | - | 2 | 3 | 4 | |
| Escuela Nacional Preparatoria No. 3 | 532 | 827 | 1,459 | 30 | 66 | 76 | - | 1 | 1 | 9 | 10 | 19 | 424 | 885 | 1,009 | 2 | 5 | 7 | 6 | 26 | 32 | 2 | - | 2 | 2 | 4 | 6 | 132 | 140 | 272 | 24 | - | 24 | 1 | 4 | 6 | - | 6 | 6 |
| Escuela Nacional Preparatoria No. 4 | 231 | 287 | 518 | 13 | 29 | 42 | 1 | - | 1 | - | 3 | 3 | 141 | 197 | 288 | - | - | - | 1 | 3 | 4 | - | - | - | 1 | 1 | 2 | 36 | 37 | 73 | - | - | - | - | - | 38 | 17 | 55 | |
| Escuela Nacional Preparatoria No. 5 | 413 | 480 | 893 | 37 | 44 | 81 | 1 | - | 1 | 5 | 4 | 9 | 179 | 284 | 473 | - | 4 | 4 | 3 | 8 | 11 | 2 | - | 2 | 1 | 1 | 2 | 114 | 110 | 224 | - | - | - | 10 | 3 | 13 | 61 | 12 | 73 |

TIEMPO DIARIO DE LOS ALUMNOS QUE TRABAJAN AÑO 1958



UNIVERSIDAD NACIONAL AUTONOMA DE MEXICO

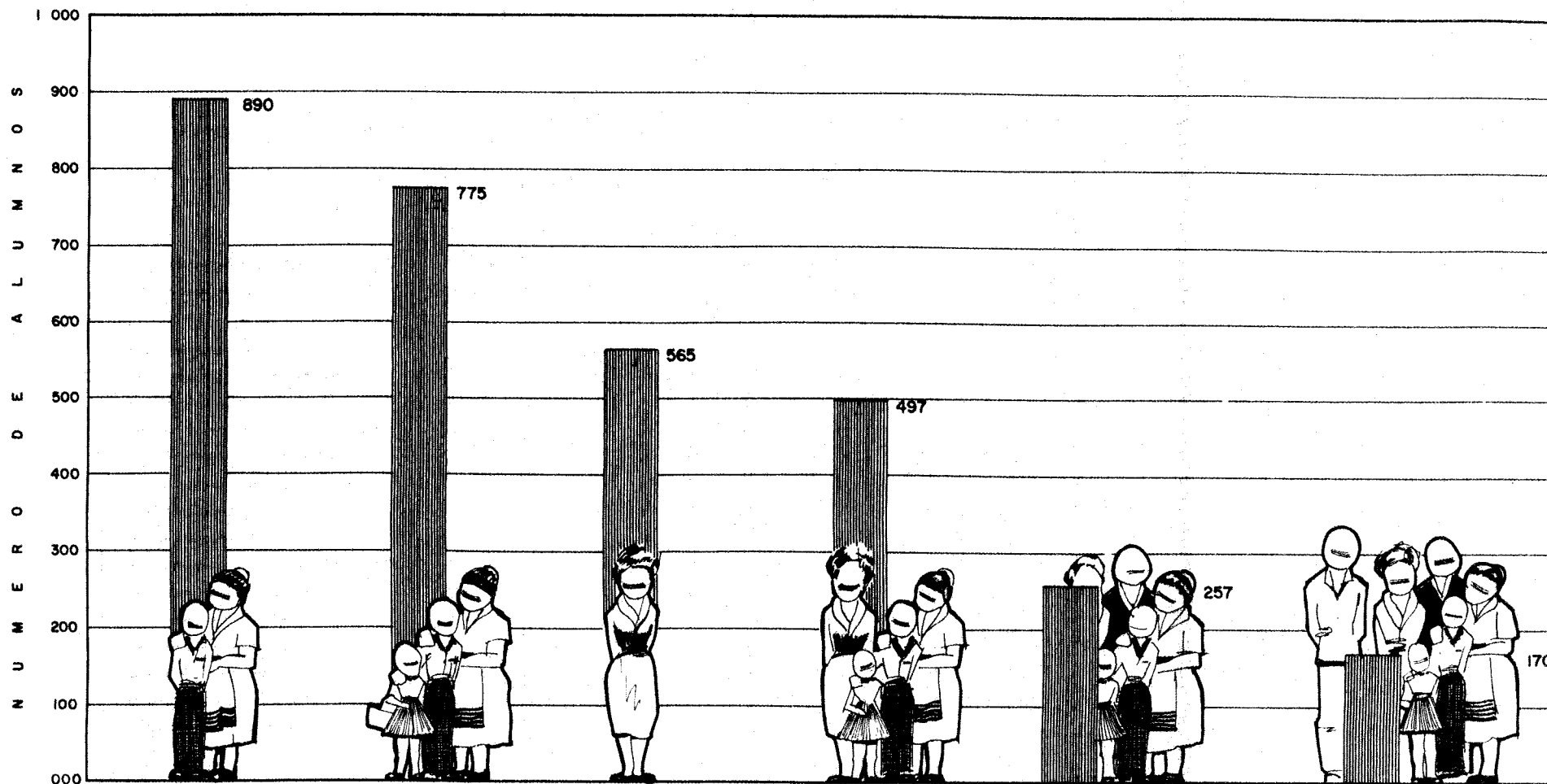
INSCRIPCION 1958

TIEMPO DIARIO DE LOS ALUMNOS QUE TRABAJAN

CUADRO NO. 7

| FACULTADES Y ESCUELAS | Alumnos que Trabajan | | | H O R A S D I A R I A S D E T R A B A J O | | | | | | | | | | | | | | | | | | | | |
|---|----------------------|--------|--------|---|-----|-----|------|-----|-----|------|-------|-------|------|-------|-------|------|-------|-------|----------|-------|-------|---------------|----|-----|
| | | | | Hasta 2 | | | 3 | | | 4 | | | 5 | | | 6 | | | más de 6 | | | No disponible | | |
| | P.I. | R. | S. | P.I. | R. | S. | P.I. | R. | S. | P.I. | R. | S. | P.I. | R. | S. | P.I. | R. | S. | P.I. | R. | S. | P.I. | R. | S. |
| U. N. A. M. | 3,947 | 11,870 | 15,817 | 56 | 268 | 324 | 154 | 593 | 747 | 396 | 1,404 | 1,800 | 749 | 2,007 | 2,756 | 711 | 2,776 | 3,487 | 1,667 | 4,778 | 6,445 | 214 | 44 | 258 |
| Facultades y Escuelas Profesionales | 2,518 | 9,524 | 12,042 | 44 | 251 | 285 | 116 | 593 | 649 | 295 | 1,256 | 1,551 | 476 | 1,696 | 2,172 | 460 | 2,237 | 2,697 | 974 | 3,507 | 4,481 | 153 | 44 | 197 |
| Escuelas Preparatorias | 1,429 | 2,346 | 3,775 | 12 | 17 | 29 | 38 | 80 | 96 | 101 | 148 | 249 | 273 | 311 | 584 | 251 | 539 | 790 | 698 | 1,271 | 1,964 | 61 | - | 61 |
| Escuela Nacional de Arquitectura | 169 | 901 | 1,070 | 8 | 17 | 25 | 13 | 87 | 100 | 21 | 168 | 189 | 28 | 211 | 239 | 27 | 221 | 248 | 40 | 197 | 237 | 32 | - | 32 |
| Escuela Nacional de Artes Plásticas | 173 | 207 | 380 | - | 3 | 3 | 4 | 3 | 7 | 15 | 10 | 25 | 17 | 14 | 31 | 22 | 14 | 36 | 104 | 163 | 267 | 11 | - | 11 |
| Facultad de Ciencias | 65 | 88 | 133 | 7 | 14 | 21 | 3 | 7 | 10 | 11 | 16 | 27 | 11 | 16 | 27 | 11 | 15 | 26 | 16 | 20 | 36 | 6 | - | 6 |
| Esc. Nal. de Ciencias Políticas y Sociales | 78 | 128 | 206 | 1 | 2 | 3 | 3 | 4 | 7 | 4 | 9 | 13 | 14 | 30 | 44 | 17 | 32 | 49 | 34 | 51 | 85 | 5 | - | 5 |
| Escuela Nacional de Ciencias Químicas | 77 | 326 | 405 | 2 | 12 | 14 | 6 | 27 | 33 | 10 | 69 | 79 | 11 | 49 | 60 | 19 | 53 | 72 | 14 | 118 | 132 | 15 | - | 15 |
| Escuela Nacional de Comercio y Administración | 381 | 1,336 | 1,717 | 4 | 11 | 15 | 9 | 12 | 21 | 25 | 69 | 94 | 66 | 230 | 296 | 82 | 392 | 474 | 192 | 622 | 814 | 3 | - | 3 |
| Facultad de Derecho | 518 | 2,191 | 2,709 | 3 | 38 | 41 | 10 | 77 | 87 | 63 | 212 | 275 | 113 | 418 | 531 | 94 | 527 | 621 | 181 | 919 | 1,100 | 57 | - | 57 |
| Escuela Nacional de Economía | 126 | 434 | 560 | - | 3 | 3 | 4 | 7 | 11 | 7 | 20 | 27 | 35 | 49 | 54 | 26 | 142 | 168 | 53 | 188 | 241 | 1 | 25 | 26 |
| Escuela Nacional de Enfermería y Obstetricia | 32 | 42 | 74 | - | - | - | 1 | 1 | 2 | 3 | - | 3 | 5 | 2 | 7 | 5 | 10 | 15 | 17 | 29 | 46 | 1 | - | 1 |
| Facultad de Filosofía y Letras | 201 | 361 | 562 | 1 | 16 | 17 | 10 | 16 | 26 | 48 | 57 | 105 | 65 | 120 | 188 | 29 | 70 | 99 | 48 | 82 | 130 | - | - | - |
| Escuela Nacional de Ingeniería | 337 | 1,942 | 2,299 | 12 | 39 | 51 | 23 | 106 | 141 | 34 | 287 | 291 | 37 | 315 | 352 | 54 | 468 | 520 | 163 | 757 | 920 | 24 | - | 24 |
| Escuela Nacional de Medicina | 241 | 1,343 | 1,584 | 6 | 82 | 88 | 15 | 158 | 173 | 40 | 331 | 371 | 60 | 216 | 376 | 50 | 247 | 297 | 70 | 309 | 373 | - | - | - |
| Escuela Nacional de Música | 27 | 91 | 118 | - | 4 | 4 | - | 6 | 6 | 3 | 9 | 12 | 1 | 11 | 12 | 6 | 18 | 24 | 17 | 24 | 41 | - | 19 | 19 |
| Escuela Nacional de Odontología | 24 | 66 | 90 | - | 5 | 5 | 1 | 11 | 12 | 3 | 15 | 18 | 6 | 7 | 13 | 6 | 15 | 21 | 8 | 13 | 21 | - | - | - |
| Escuela Nacional de Med. Veterinaria y Zoot. | 49 | 66 | 115 | - | 5 | 5 | 4 | 9 | 13 | 8 | 14 | 22 | 7 | 8 | 15 | 12 | 15 | 27 | 17 | 15 | 32 | - | - | - |
| Escuela Nacional Preparatoria No. 1 | 65 | 165 | 250 | 3 | 6 | 9 | 5 | 14 | 19 | 14 | 33 | 47 | 10 | 30 | 40 | 12 | 43 | 54 | 21 | 60 | 81 | - | - | - |
| Escuela Nacional Preparatoria No. 2 | 86 | 597 | 655 | 5 | 5 | 10 | 5 | 16 | 21 | 10 | 31 | 41 | 10 | 66 | 76 | 18 | 123 | 141 | 40 | 326 | 366 | - | - | - |
| Escuela Nacional Preparatoria No. 3 | 632 | 827 | 1,459 | 2 | 1 | 3 | 3 | 3 | 11 | 19 | 20 | 39 | 111 | 104 | 215 | 123 | 220 | 343 | 369 | 479 | 548 | - | - | - |
| Escuela Nacional Preparatoria No. 4 | 231 | 287 | 518 | 1 | - | 1 | 6 | 6 | 12 | 21 | 18 | 39 | 55 | 44 | 99 | 35 | 57 | 92 | 52 | 162 | 214 | 61 | - | 61 |
| Escuela Nacional Preparatoria No. 5 | 412 | 480 | 893 | 1 | 5 | 6 | 14 | 21 | 35 | 37 | 46 | 83 | 87 | 87 | 154 | 63 | 97 | 160 | 211 | 244 | 455 | - | - | - |

ALUMNOS CON DEPENDIENTES ECONOMICOS



NUMERO DE PERSONAS QUE DEPENDEN DE LOS ALUMNOS.

INSCRIPCION TOTAL EN 1958 = 43 924
TOTAL DE ALUMNOS CON DEPENDIENTES = 3 154

UNIVERSIDAD NACIONAL AUTONOMA DE MEXICO


INSCRIPCION 1958

ALUMNOS CON DEPENDIENTES ECONOMICOS

CUADRO NO. 5

| FACULTADES Y ESCUELAS | PERSONAS QUE DEPENDEN DEL ALUMNO | | | | | | | | | | | | | | | | | |
|---|----------------------------------|-----|-----|-----|-----|-----|-----|-----|-----|-----|-----|-----|-----|-----|-----|-----|-----|-----|
| | 1 | | | 2 | | | 3 | | | 4 | | | 5 | | | 6 | | |
| | P.I | R | S | P.I | R | S | P.I | R | S | P.I | R | S | P.I | R | S | P.I | R | S |
| U. N. A. M. | 121 | 444 | 585 | 156 | 734 | 890 | 132 | 643 | 775 | 98 | 399 | 497 | 55 | 202 | 287 | 20 | 130 | 170 |
| Facultades y Escuelas Profesionales | 92 | 394 | 486 | 115 | 645 | 760 | 94 | 552 | 646 | 78 | 356 | 438 | 41 | 185 | 226 | 14 | 136 | 180 |
| Escuelas Preparatorias | 29 | 50 | 79 | 41 | 89 | 130 | 38 | 91 | 129 | 20 | 41 | 61 | 14 | 17 | 31 | 6 | 14 | 20 |
| Escuela Nacional de Arquitectura | 2 | 21 | 28 | 1 | 40 | 41 | 2 | 26 | 28 | 2 | 8 | 10 | 1 | 4 | 5 | 2 | 3 | 5 |
| Escuela Nacional de Artes Plásticas | 1 | 6 | 7 | 12 | 10 | 22 | 3 | 5 | 8 | 1 | 12 | 13 | 3 | 2 | 5 | 1 | 2 | 3 |
| Facultad de Ciencias | 2 | 2 | 4 | 2 | 1 | 3 | 3 | 8 | 8 | 2 | 4 | 6 | 1 | 4 | 5 | - | 3 | 3 |
| Esc. Nat. de Ciencias Políticas y Sociales | 1 | 9 | 10 | 2 | 8 | 10 | 4 | 10 | 14 | 2 | 16 | 16 | - | 3 | 3 | - | 2 | 2 |
| Escuela Nacional de Ciencias Químicas | 6 | 8 | 14 | 1 | 21 | 22 | 1 | 13 | 14 | 6 | 8 | 14 | 2 | 2 | 4 | 1 | 2 | 3 |
| Escuela Nacional de Comercio y Administración | 11 | 71 | 82 | 21 | 83 | 104 | 13 | 84 | 97 | 18 | 40 | 58 | 7 | 20 | 27 | 2 | 26 | 28 |
| Facultad de Derecho | 13 | 66 | 79 | 25 | 164 | 189 | 35 | 128 | 163 | 19 | 106 | 127 | 16 | 60 | 76 | 3 | 40 | 43 |
| Escuela Nacional de Economía | 5 | 20 | 25 | 12 | 38 | 50 | 5 | 34 | 39 | 1 | 19 | 20 | 1 | 12 | 13 | 1 | 6 | 7 |
| Escuela Nacional de Enfermería y Obstetricia | 4 | 3 | 7 | 6 | 6 | 12 | - | 1 | 1 | 7 | 2 | 9 | 4 | - | 4 | - | - | - |
| Facultad de Filosofía y Letras | 16 | 13 | 29 | 8 | 23 | 30 | 6 | 15 | 21 | 3 | 10 | 13 | 2 | 8 | 10 | 1 | 3 | 4 |
| Escuela Nacional de Ingeniería | 20 | 75 | 95 | 9 | 121 | 130 | 7 | 122 | 129 | 12 | 66 | 78 | 1 | 36 | 37 | 3 | 25 | 28 |
| Escuela Nacional de Medicina | 8 | 91 | 99 | 9 | 111 | 120 | 11 | 98 | 109 | 3 | 54 | 57 | 2 | 29 | 31 | - | 21 | 21 |
| Escuela Nacional de Música | 2 | 6 | 8 | 4 | 7 | 11 | 2 | 4 | 6 | - | 5 | 5 | - | 1 | 1 | - | 1 | 1 |
| Escuela Nacional de Odontología | - | 2 | 2 | 2 | 9 | 11 | 1 | 5 | 6 | - | 6 | 6 | - | 3 | 3 | - | 2 | 2 |
| Escuela Nacional de Med. Veterinaria y Zoot. | 1 | 1 | 2 | 1 | 4 | 5 | 1 | 2 | 3 | 2 | - | 2 | 1 | 1 | 2 | - | - | - |
| Escuela Nacional Preparatoria No. 1 | - | 2 | 2 | - | 3 | 3 | - | 3 | 3 | - | - | - | - | 1 | 1 | 1 | 1 | 2 |
| Escuela Nacional Preparatoria No. 2 | 1 | 14 | 15 | 1 | 19 | 20 | 1 | 9 | 10 | - | 7 | 7 | 2 | 5 | 7 | 1 | 2 | 3 |
| Escuela Nacional Preparatoria No. 3 | 20 | 21 | 41 | 25 | 43 | 68 | 25 | 53 | 78 | 13 | 26 | 39 | 7 | 9 | 16 | 1 | 7 | 8 |
| Escuela Nacional Preparatoria No. 4 | 3 | 8 | 11 | 6 | 12 | 18 | 5 | 11 | 16 | 4 | 7 | 11 | 3 | 1 | 4 | 1 | 2 | 3 |
| Escuela Nacional Preparatoria No. 5 | 5 | 5 | 10 | 9 | 12 | 21 | 7 | 15 | 22 | 3 | 1 | 4 | 2 | 1 | 3 | 2 | 2 | 4 |

ACTIVIDAD O PROFESION DEL PADRE



EN OTROS SE INCLUYE
 AGENTE..... 418
 EMPRESARIO..... 30
 FUNCIONARIO..... 291
 PROPIETARIO..... 467
 T 206

NO DISPONIBLE 3 458

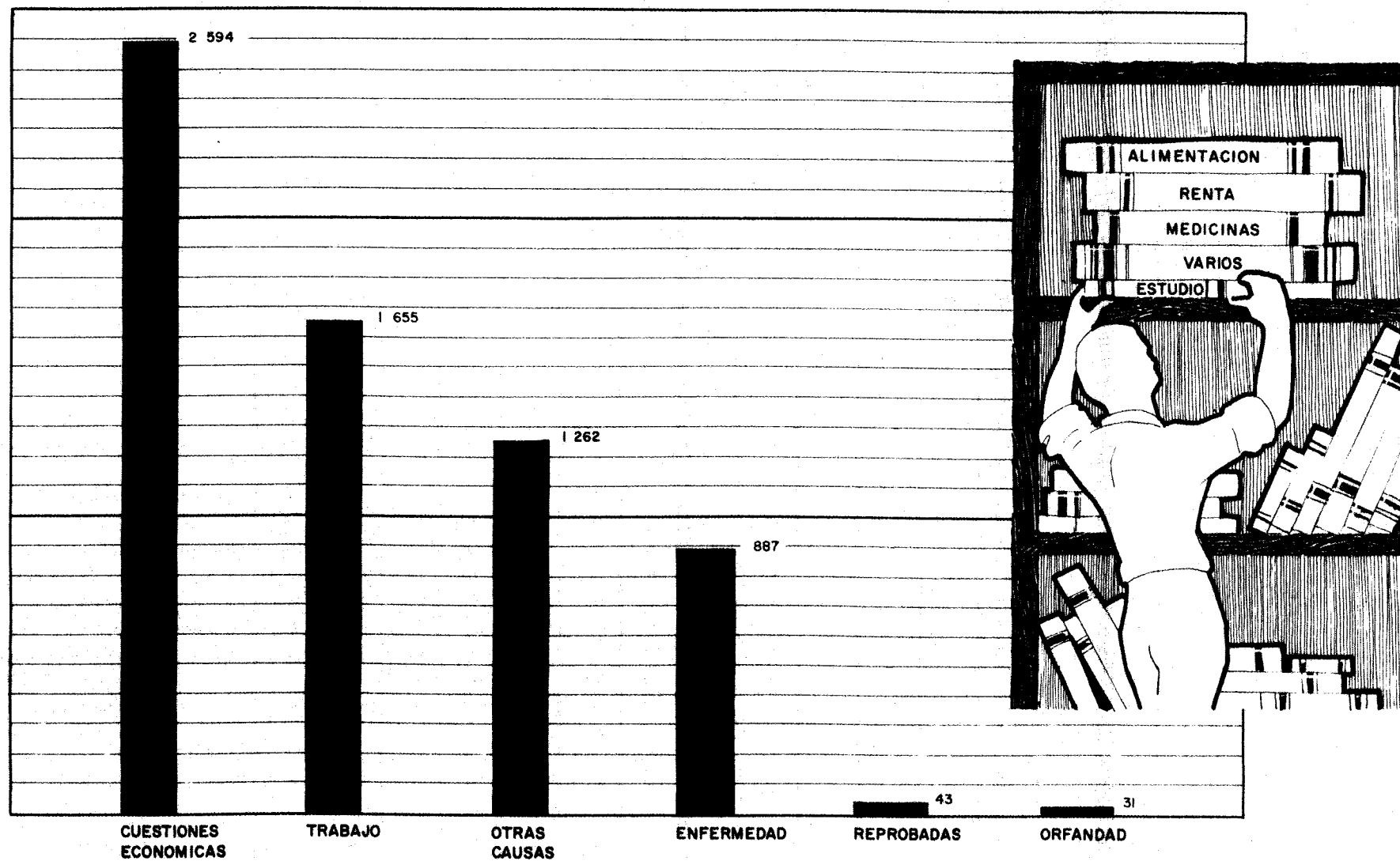
UNIVERSIDAD NACIONAL AUTONOMA DE MEXICO

INSCRIPCION 1958

ACTIVIDAD O PROFESION DEL PADRE

(QUE TIENEN O TUVIERON EN VIDA)
CUADRO NO. 9

| FACULTADES Y ESCUELAS | Agente | Campefino | Comerciante | Empleado | Empresario | Funcionario | Industrial | Militar | Obrero | Profesionista | Propietario |
|---|--------|-----------|-------------|----------|------------|-------------|------------|---------|--------|---------------|-------------|
| | Suma | Suma | Suma | Suma | Suma | Suma | Suma | Suma | Suma | Suma | Suma |
| U. N. A. M. | 418 | 3.197 | 9.012 | 11.774 | 30 | 291 | 1.164 | 1.039 | 6.113 | 8.961 | 467 |
| Facultades y Escs. Profesionales | 296 | 2.256 | 6.700 | 7.966 | 21 | 240 | 959 | 740 | 3.626 | 5.421 | 376 |
| Escuelas Preparatorias | 122 | 941 | 2.312 | 3.808 | 9 | 51 | 205 | 299 | 2.487 | 1.540 | 91 |
| Esc. Nal. de Arquitectura | 15 | 84 | 655 | 741 | 3 | 10 | 142 | 56 | 199 | 624 | 32 |
| Esc. Nal. de Artes Plásticas | 8 | 30 | 116 | 189 | - | 1 | 3 | 13 | 231 | 44 | 3 |
| Facultad de Ciencias | 17 | 19 | 96 | 145 | 2 | 3 | 27 | 12 | 48 | 126 | 5 |
| Esc. Nal. de C. Políticas y Sociales | 11 | 27 | 89 | 93 | 1 | 4 | 16 | 19 | 36 | 66 | 9 |
| Esc. Nal. de Ciencias Químicas | 24 | 116 | 492 | 664 | - | 8 | 103 | 59 | 283 | 377 | 44 |
| Esc. Nal. de Comercio y Administración | 49 | 182 | 716 | 1.005 | - | 26 | 94 | 65 | 237 | 391 | 20 |
| Facultad de Derecho | 37 | 585 | 1.038 | 1.244 | - | 42 | 127 | 127 | 536 | 911 | 78 |
| Escuela Nacional de Economía | 9 | 116 | 185 | 258 | 3 | 14 | 28 | 28 | 96 | 181 | 9 |
| Esc. Nal. de Enfermería y Obstetricia | 1 | 22 | 80 | 49 | - | 1 | 4 | 6 | 96 | 16 | 3 |
| Facultad de Filosofía y Letras | 20 | 56 | 205 | 243 | 1 | 11 | 39 | 31 | 93 | 224 | 11 |
| Escuela Nacional de Ingeniería | 59 | 309 | 1.207 | 1.435 | 2 | 74 | 197 | 123 | 668 | 1.132 | 50 |
| Escuela Nacional de Medicina | 35 | 569 | 1.821 | 1.944 | 6 | 36 | 147 | 171 | 833 | 1.107 | 81 |
| Escuela Nacional de Música | - | 17 | 67 | 136 | - | 1 | 8 | 10 | 30 | 25 | 3 |
| Escuela Nacional de Odontología | 4 | 57 | 135 | 131 | 2 | 5 | 9 | 11 | 85 | 130 | 8 |
| Esc. Nal. de Medicina Veterinaria y Zoot. | 7 | 97 | 97 | 91 | 1 | 4 | 15 | 11 | 45 | 47 | 20 |
| Escuela Nacional Preparatoria No. 1 | 21 | 83 | 430 | 631 | 4 | 18 | 60 | 68 | 376 | 416 | 16 |
| Escuela Nacional Preparatoria No. 2 | 31 | 111 | 571 | 981 | - | 12 | 48 | 49 | 652 | 331 | 9 |
| Escuela Nacional Preparatoria No. 3 | 16 | 327 | 399 | 611 | 3 | 6 | 21 | 48 | 500 | 138 | 17 |
| Escuela Nacional Preparatoria No. 4 | 9 | 101 | 290 | 510 | 1 | 3 | 25 | 44 | 231 | 223 | 9 |
| Escuela Nacional Preparatoria No. 5 | 45 | 319 | 622 | 1.073 | 1 | 12 | 51 | 90 | 698 | 432 | 40 |



ALUMNOS QUE INTERRUMPIERON SU CARRERA

INSCRIPCION TOTAL 43 924

UNIVERSIDAD NACIONAL AUTONOMA DE MEXICO

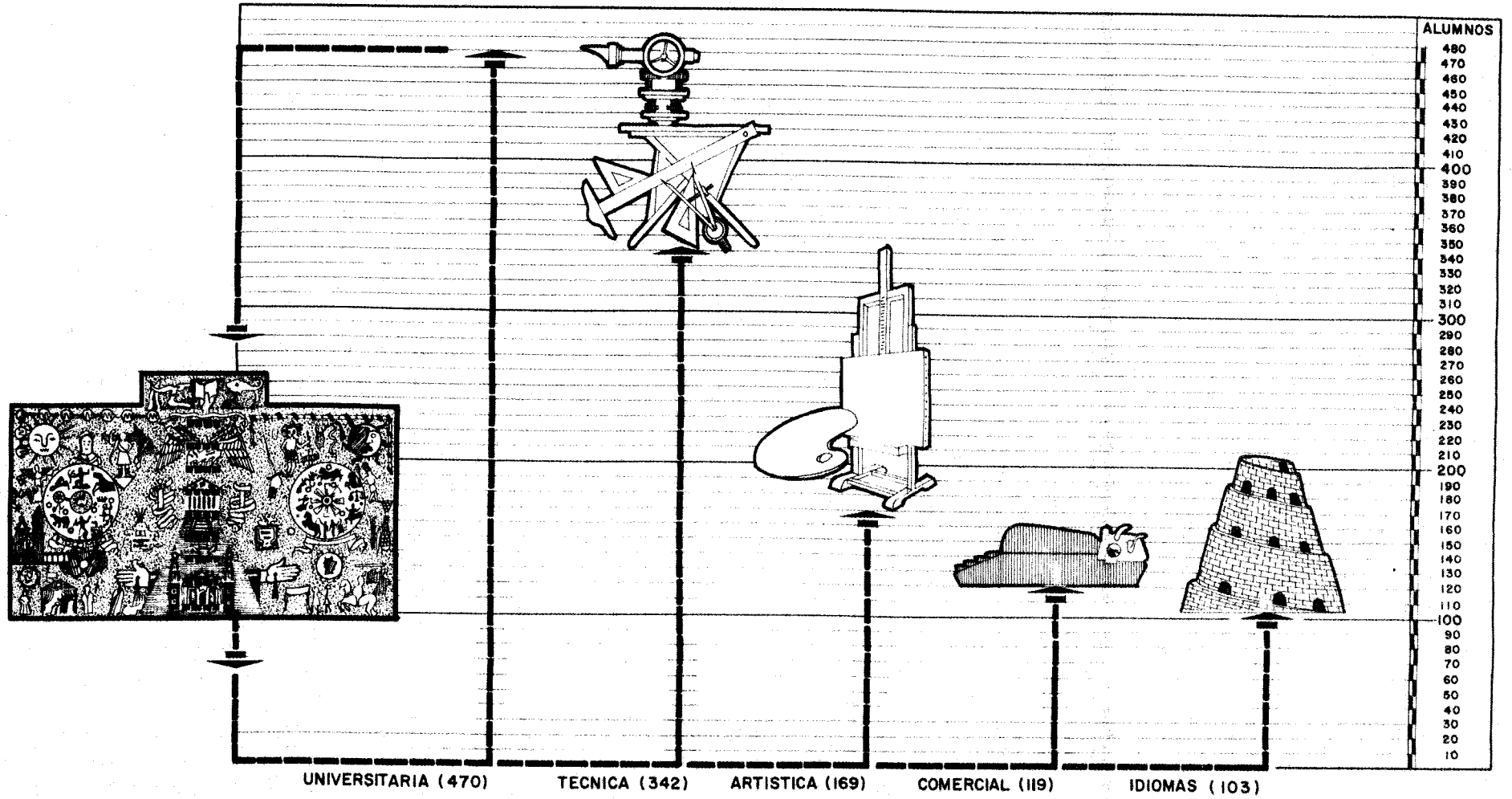
INSCRIPCION 1958
INTERRUPCION DE ESTUDIOS

CUADRO NO. 10

| FACULTADES Y ESCUELAS | Alumnos que interrumpieron sus Estudios | | | CAUSAS DE INTERRUPCION | | | | | | | | | | | | | | | | | |
|---|---|-------|-------|------------------------|-------|-------|-----------------|-----|-----|---------------|----|----|----------------------------|-------|-------|-----------------|----|----|-------------------|-----|-------|
| | | | | Trabajo 1 | | | Enfermedad 2 | | | Orfandad 3 | | | Cuestiones Económicas 4 | | | Reprobadas 5 | | | Otras Causas 6 | | |
| | P.I. | R | S | P.I. | R | S | P.I. | R | S | P.I. | R | S | P.I. | R | S | P.I. | R | S | P.I. | R | S |
| U. N. A. M. | 2.003 | 4.469 | 6.472 | 438 | 1.222 | 1.655 | 217 | 670 | 687 | 5 | 26 | 31 | 728 | 1.866 | 2.594 | 31 | 12 | 43 | 569 | 673 | 1.262 |
| Facultades y Escuelas Profesionales | 1.253 | 3.336 | 4.588 | 268 | 883 | 1.153 | 138 | 495 | 633 | 5 | 19 | 24 | 414 | 1.462 | 1.876 | 20 | 3 | 23 | 406 | 471 | 879 |
| Escuelas Preparatorias | 750 | 1.134 | 1.884 | 165 | 337 | 502 | 79 | 175 | 254 | - | 7 | 7 | 314 | 404 | 718 | 11 | 9 | 20 | 161 | 202 | 283 |
| Escuela Nacional de Arquitectura | 81 | 279 | 360 | 8 | 117 | 125 | 18 | 28 | 46 | - | 1 | 1 | 24 | 106 | 132 | 2 | - | 2 | 29 | 25 | 54 |
| Escuela Nacional de Artes Plásticas | 118 | 71 | 189 | 42 | 28 | 70 | 15 | 11 | 26 | 1 | 2 | 3 | 35 | 20 | 55 | - | - | - | 25 | 10 | 35 |
| Facultad de Ciencias | 49 | 40 | 89 | 9 | 12 | 21 | 6 | 5 | 11 | 2 | - | 2 | 14 | 14 | 28 | 3 | - | 3 | 15 | 9 | 24 |
| Esc. Nal. de Ciencias Políticas y Sociales | 26 | 51 | 79 | 9 | 9 | 18 | 2 | 4 | 6 | - | - | - | 7 | 24 | 31 | - | - | - | 10 | 14 | 24 |
| Escuela Nacional de Ciencias Químicas | 49 | 183 | 232 | 7 | 42 | 49 | 2 | 28 | 30 | - | 2 | 2 | 15 | 77 | 92 | - | 1 | 1 | 25 | 53 | 58 |
| Escuela Nacional de Comercio y Administración | 186 | 42 | 177 | 34 | 15 | 49 | 9 | 4 | 13 | - | - | - | 39 | 19 | 58 | 3 | - | 3 | 50 | 4 | 54 |
| Facultad de Derecho | 218 | 791 | 1.009 | 44 | 175 | 219 | 25 | 143 | 168 | - | 3 | 3 | 87 | 366 | 473 | 1 | 1 | 2 | 31 | 83 | 144 |
| Escuela Nacional de Economía | 52 | 186 | 188 | 6 | 34 | 40 | 6 | 8 | 14 | - | - | - | 23 | 64 | 87 | 1 | - | 1 | 16 | 30 | 46 |
| Escuela Nacional de Enfermería y Obstetricia | 22 | 21 | 43 | 4 | 1 | 5 | 6 | 7 | 13 | - | - | - | 7 | 2 | 9 | 4 | - | 4 | 1 | 11 | 12 |
| Facultad de Filosofía y Letras | 84 | 301 | 185 | 17 | 28 | 43 | 9 | 10 | 19 | 1 | - | 1 | 25 | 39 | 58 | - | - | - | 32 | 32 | 64 |
| Escuela Nacional de Ingeniería | 161 | 741 | 902 | 34 | 266 | 300 | 27 | 109 | 136 | - | 3 | 3 | 66 | 273 | 319 | 3 | - | 3 | 51 | 90 | 141 |
| Escuela Nacional de Medicina | 184 | 769 | 953 | 36 | 132 | 168 | 9 | 124 | 133 | - | 7 | 7 | 75 | 287 | 462 | 2 | 1 | 3 | 62 | 118 | 180 |
| Escuela Nacional de Música | 17 | 36 | 53 | 7 | 12 | 19 | - | 4 | 4 | - | - | - | 4 | 18 | 22 | - | - | - | 6 | 2 | 8 |
| Escuela Nacional de Odontología | 21 | 40 | 61 | 4 | 7 | 11 | 2 | 7 | 9 | 1 | - | 1 | 4 | 20 | 24 | 1 | - | 1 | 9 | 8 | 15 |
| Escuela Nacional de Med. Veterinaria y Zoot. | 34 | 34 | 68 | 7 | 9 | 16 | 2 | 3 | 5 | - | 1 | 1 | 9 | 17 | 26 | - | - | - | 16 | 4 | 20 |
| Escuela Nacional Preparatoria No. 1 | 41 | 101 | 142 | 2 | 21 | 28 | 14 | 19 | 33 | - | 1 | 1 | 4 | 45 | 49 | 2 | - | 2 | 19 | 15 | 34 |
| Escuela Nacional Preparatoria No. 2 | 63 | 271 | 334 | 10 | 99 | 109 | 15 | 46 | 61 | - | 1 | 1 | 14 | 62 | 76 | - | 6 | 6 | 24 | 57 | 81 |
| Escuela Nacional Preparatoria No. 3 | 278 | 390 | 668 | 68 | 110 | 178 | 28 | 46 | 74 | - | 4 | 4 | 119 | 183 | 302 | 4 | 3 | 7 | 59 | 44 | 103 |
| Escuela Nacional Preparatoria No. 4 | 136 | 130 | 266 | 30 | 37 | 67 | 11 | 19 | 30 | - | - | - | 83 | 41 | 124 | - | - | - | 12 | 33 | 45 |
| Escuela Nacional Preparatoria No. 5 | 232 | 242 | 474 | 55 | 70 | 125 | 11 | 45 | 56 | - | 1 | 1 | 94 | 73 | 167 | 5 | - | 5 | 67 | 53 | 120 |

Nota. Se refiere a los alumnos que interrumpieron sus estudios en años anteriores.

ALUMNOS QUE ESTUDIAN OTRA CARRERA



INSCRIPCION TOTAL EN 1958 · 43 924
 TOTAL DE ALUMNOS · 1 203

UNIVERSIDAD NACIONAL AUTONOMA DE MEXICO

INSCRIPCION 1958

ALUMNOS QUE ESTUDIAN OTRA CARRERA

CUADRO NO. 11

| FACULTADES Y ESCUELAS | Alumnos que estudian otra Carrera | | | C L A S E S D E C A R R E R A | | | | | | | | | | | | | | |
|---|-----------------------------------|-----|-------|-------------------------------|-----|-----|---------|-----|-----|-----------|----|-----|-----------|-----|-----|---------|----|-----|
| | | | | Universitaria | | | Técnica | | | Comercial | | | Artística | | | Idiomas | | |
| | P. I | R | S | P. I | R | S | P. I | R | S | P. I | R | S | P. I | R | S | P. I | R | S |
| U. N. A. M. | 504 | 899 | 1.203 | 172 | 298 | 470 | 175 | 187 | 342 | 44 | 75 | 119 | 63 | 106 | 169 | 50 | 53 | 103 |
| Facultades y Escuelas Profesionales | 384 | 506 | 890 | 154 | 262 | 416 | 125 | 101 | 226 | 18 | 40 | 58 | 51 | 75 | 126 | 36 | 28 | 64 |
| Escuelas Preparatorias | 120 | 193 | 313 | 18 | 36 | 54 | 50 | 66 | 116 | 26 | 35 | 61 | 12 | 31 | 43 | 14 | 25 | 39 |
| Escuela Nacional de Arquitectura | 12 | 29 | 41 | - | 6 | 6 | 1 | 9 | 10 | 4 | - | 4 | 4 | 12 | 16 | 3 | 2 | 5 |
| Escuela Nacional de Artes Plásticas | 31 | 15 | 46 | 2 | 6 | 8 | 25 | 2 | 27 | - | 3 | 3 | 4 | 3 | 7 | - | 1 | 1 |
| Facultad de Ciencias | 34 | 25 | 59 | 25 | 20 | 45 | 2 | 2 | 4 | - | - | - | 4 | 3 | 7 | 3 | - | 3 |
| Esc. Nal. de Ciencias Políticas y Socs. | 22 | 40 | 62 | 19 | 36 | 55 | 1 | 2 | 3 | - | - | - | 2 | 1 | 3 | - | 1 | 1 |
| Escuela Nacional de Ciencias Químicas | 10 | 22 | 32 | 1 | 12 | 13 | - | 6 | 6 | - | 2 | 2 | 4 | 2 | 6 | 5 | - | 5 |
| Esc. Nal. de Comercio y Administración | 18 | 16 | 34 | 6 | 10 | 16 | 2 | 1 | 3 | 3 | - | 3 | 4 | - | 4 | 3 | 5 | 8 |
| Facultad de Derecho | 67 | 97 | 164 | 41 | 41 | 82 | 7 | 22 | 29 | 3 | 6 | 9 | 11 | 24 | 35 | 5 | 4 | 9 |
| Escuela Nacional de Economía | 19 | 27 | 46 | 11 | 18 | 29 | 1 | 5 | 6 | 2 | 3 | 5 | 1 | 1 | 2 | 4 | - | 4 |
| Esc. Nal. de Enfermería y Obstetricia | - | 16 | 16 | - | 13 | 13 | - | - | - | - | 3 | 3 | - | - | - | - | - | - |
| Facultad de Filosofía y Letras | 49 | 30 | 79 | 34 | 19 | 53 | 6 | 3 | 9 | - | 1 | 1 | 4 | 5 | 9 | 5 | 2 | 7 |
| Escuela Nacional de Ingeniería | 69 | 107 | 176 | 4 | 65 | 69 | 56 | 18 | 74 | 1 | 13 | 14 | 5 | 11 | 16 | 3 | - | 3 |
| Escuela Nacional de Medicina | 27 | 44 | 71 | 6 | 9 | 15 | 8 | 5 | 13 | 2 | 6 | 8 | 8 | 12 | 20 | 3 | 12 | 15 |
| Escuela Nacional de Música | 20 | 28 | 48 | 2 | 3 | 5 | 16 | 22 | 38 | 2 | 2 | 4 | - | 1 | 1 | - | - | - |
| Escuela Nacional de Odontología | 2 | 6 | 8 | - | 2 | 2 | - | 4 | 4 | 1 | - | 1 | - | - | - | 1 | - | 1 |
| Esc. Nal. de Med. Veterinaria y Zoot. | 4 | 4 | 8 | 3 | 2 | 5 | - | - | - | - | 1 | 1 | - | - | - | 1 | 1 | 2 |
| Escuela Nacional Preparatoria No. 1 | 15 | 34 | 49 | 1 | 3 | 4 | 3 | 9 | 12 | 4 | 8 | 12 | 2 | 10 | 12 | 5 | 4 | 9 |
| Escuela Nacional Preparatoria No. 2 | 16 | 56 | 72 | 2 | 12 | 14 | 1 | 18 | 19 | 6 | 11 | 17 | 5 | 11 | 16 | 2 | 4 | 6 |
| Escuela Nacional Preparatoria No. 3 | 31 | 31 | 62 | 3 | 6 | 9 | 20 | 15 | 35 | 1 | 6 | 7 | 3 | 3 | 6 | 4 | 1 | 5 |
| Escuela Nacional Preparatoria No. 4 | 26 | 21 | 47 | 2 | 4 | 6 | 20 | 10 | 30 | 3 | 2 | 5 | - | 2 | 2 | 1 | 3 | 4 |
| Escuela Nacional Preparatoria No. 5 | 32 | 51 | 83 | 10 | 11 | 21 | 6 | 14 | 20 | 12 | 8 | 20 | 2 | 5 | 7 | 2 | 13 | 15 |

UNIVERSIDAD NACIONAL AUTONOMA DE MEXICO


INSCRIPCION 1958

ALUMNOS QUE ESTUDIAN OTRA CARRERA

CUADRO NO. 12

| FACULTADES Y ESCUELAS | Alumnos que estudian otra Carrera | | | I N S T I T U C I O N D O N D E L A E S T U D I A N | | | | | | | | | | | | | | | | | | | | |
|--|-----------------------------------|-----|-------|---|-----|-----|----------|----|----|---------------|---|----|--------------------------|----|-----|-----------------------|----|----|-------------------------|-----|-----|-------------------------|----|----|
| | | | | U. N. A. M. | | | I. P. N. | | | M I L I T A R | | | O T R A D E L A S. E. P. | | | O T R A O F I C I A L | | | P A R T I C U L A R E S | | | N O D I S P O N I B L E | | |
| | P. I. | R | S | P. I. | R | S | P. I. | R | S | P. I. | R | S | P. I. | R | S | P. I. | R | S | P. I. | R | S | P. I. | R | S |
| U. N. A. M. | 504 | 699 | 1.203 | 277 | 327 | 604 | 7 | 15 | 22 | 5 | 7 | 12 | 41 | 89 | 130 | 16 | 28 | 44 | 140 | 215 | 355 | 18 | 18 | 36 |
| Facultades y Escuelas Profesionales | 384 | 506 | 890 | 246 | 289 | 535 | 3 | 12 | 15 | 4 | 5 | 9 | 22 | 57 | 79 | 10 | 21 | 31 | 87 | 107 | 194 | 12 | 15 | 27 |
| Escuelas Preparatorias | 120 | 193 | 313 | 31 | 38 | 69 | 4 | 3 | 7 | 1 | 2 | 3 | 19 | 32 | 51 | 6 | 7 | 13 | 53 | 108 | 161 | 6 | 8 | 9 |
| Escuela Nacional de Arquitectura | 12 | 29 | 41 | - | 16 | 16 | - | 1 | 1 | - | - | - | 1 | 2 | 3 | 3 | - | 3 | 6 | 7 | 13 | 2 | 3 | 5 |
| Escuela Nacional de Artes Plásticas | 21 | 15 | 46 | 28 | 6 | 34 | - | - | - | 1 | - | 1 | 2 | 2 | 4 | - | - | - | - | 7 | 7 | - | - | - |
| Facultad de Ciencias | 34 | 25 | 89 | 27 | 22 | 49 | - | - | - | - | - | - | 1 | 2 | 3 | 1 | - | 1 | 5 | 1 | 6 | - | - | - |
| Esc. Nat. de Ciencias Políticas y Sociales | 22 | 40 | 62 | 19 | 28 | 58 | - | - | - | - | - | - | 2 | 1 | 3 | - | - | - | 1 | 3 | 4 | - | - | - |
| Escuela Nacional de Ciencias Químicas | 10 | 22 | 32 | 2 | 12 | 14 | - | - | - | - | - | - | - | 2 | 2 | 1 | - | 1 | 4 | 8 | 12 | 3 | - | 3 |
| Esc. Nat. de Comercio y Administración | 18 | 16 | 34 | 7 | 7 | 14 | - | - | - | - | - | - | 3 | 4 | 7 | - | - | - | 8 | 2 | 10 | - | 3 | 3 |
| Facultad de Derecho | 67 | 97 | 164 | 44 | 46 | 90 | 1 | 1 | 2 | 2 | - | 2 | 4 | 21 | 26 | 1 | 2 | 3 | 14 | 26 | 40 | 1 | 1 | 2 |
| Escuela Nacional de Economía | 19 | 27 | 46 | 11 | 19 | 30 | 1 | 1 | 2 | - | - | - | 1 | 2 | 3 | - | - | - | 6 | 5 | 11 | - | - | - |
| Escuela Nacional de Enfermería y Obst. | - | 16 | 16 | - | 13 | 13 | - | - | - | - | - | - | - | - | - | - | - | - | - | 3 | 3 | - | - | - |
| Facultad de Filosofía y Letras | 49 | 30 | 79 | 34 | 19 | 53 | - | - | - | 1 | - | 1 | 4 | 2 | 6 | 1 | 7 | 8 | 9 | 2 | 11 | - | - | - |
| Escuela Nacional de Ingeniería | 69 | 107 | 176 | 42 | 69 | 105 | 1 | 2 | 3 | - | - | - | 2 | 9 | 11 | - | 1 | 1 | 23 | 32 | 55 | 1 | - | 1 |
| Escuela Nacional de Medicina | 27 | 44 | 71 | 10 | 13 | 23 | - | 6 | 6 | - | 5 | 5 | 1 | 9 | 10 | 3 | 11 | 14 | 9 | - | 9 | 4 | - | 4 |
| Escuela Nacional de Música | 20 | 28 | 48 | 18 | 15 | 33 | - | 1 | 1 | - | - | - | 1 | - | 1 | - | - | - | - | 4 | 4 | 1 | 8 | 9 |
| Escuela Nacional de Odontología | 2 | 6 | 8 | 1 | 1 | 2 | - | - | - | - | - | - | - | - | - | - | - | - | 1 | 5 | 6 | - | - | - |
| Esc. Nat. de Med. Veterinaria y Zoot. | 4 | 4 | 8 | 3 | 1 | 4 | - | - | - | - | - | - | - | 1 | 1 | - | - | - | 1 | 2 | 3 | - | - | - |
| Escuela Nacional Preparatoria No. 1 | 15 | 34 | 49 | 2 | 5 | 7 | - | - | - | - | - | - | 1 | 2 | 3 | 1 | 1 | 2 | 11 | 25 | 36 | - | 1 | 1 |
| Escuela Nacional Preparatoria No. 2 | 16 | 56 | 72 | 4 | 11 | 15 | 1 | 1 | 2 | - | 2 | 2 | 2 | 5 | 7 | - | 3 | 3 | 9 | 33 | 42 | - | 1 | 1 |
| Escuela Nacional Preparatoria No. 3 | 31 | 31 | 62 | 5 | 7 | 12 | - | 1 | 1 | 1 | - | 1 | 8 | 10 | 18 | 1 | 1 | 2 | 16 | 11 | 27 | - | 1 | 1 |
| Escuela Nacional Preparatoria No. 4 | 26 | 21 | 47 | 10 | 3 | 13 | 3 | 1 | 4 | - | - | - | 4 | 5 | 9 | 3 | 1 | 4 | - | 11 | 11 | 6 | - | 6 |
| Escuela Nacional Preparatoria No. 5 | 32 | 51 | 83 | 10 | 12 | 22 | - | - | - | - | - | - | 4 | 10 | 14 | 1 | 1 | 2 | 17 | 28 | 45 | - | - | - |

FRECUENCIAS DEL CONOCIMIENTO DE IDIOMAS



INSCRIPCION GENERAL EN 1958 = 43,924

UNIVERSIDAD NACIONAL AUTONOMA DE MEXICO

INSCRIPCION 1958

CONOCIMIENTO DEL IDIOMA INGLES

CUADRO NO. 13

| FACULTADES Y ESCUELAS | Alumnos que conocen el Idioma Inglés | | | G R A D O D E D O M I N I O | | | | | | | | | | | |
|---|--------------------------------------|--------|--------|-----------------------------|-------|--------|-----------------|-----|-------|-------------------|-------|-------|---------|-------|-------|
| | | | | Traduce, Habla y Escribe | | | Traduce y Habla | | | Traduce y Escribe | | | Traduce | | |
| | P.I | R | S | P.I | R | S | P.I | R | S | P.I | R | S | P.I | R | S |
| U. N. A. M. | 7,331 | 15,744 | 23,075 | 4,387 | 8,835 | 13,222 | 407 | 996 | 1,403 | 1,349 | 2,098 | 3,445 | 1,188 | 3,817 | 5,005 |
| Facultades y Escuelas Profesionales | 5,073 | 12,398 | 17,471 | 3,017 | 6,740 | 9,757 | 314 | 871 | 1,185 | 828 | 1,482 | 2,280 | 914 | 3,333 | 4,249 |
| Escuelas Preparatorias | 2,258 | 3,346 | 5,604 | 1,370 | 2,095 | 3,465 | 93 | 125 | 218 | 521 | 644 | 1,165 | 274 | 482 | 756 |
| Escuela Nacional de Arquitectura | 522 | 1,106 | 1,628 | 320 | 678 | 998 | 36 | 102 | 138 | 77 | 91 | 168 | 89 | 233 | 324 |
| Escuela Nacional de Artes Plásticas | 60 | 47 | 107 | 35 | 28 | 66 | 6 | 7 | 13 | 7 | 6 | 13 | 9 | 6 | 15 |
| Facultad de Ciencias | 188 | 237 | 425 | 115 | 115 | 230 | 7 | 13 | 20 | 30 | 29 | 59 | 36 | 80 | 116 |
| Esc. Nat. de Ciencias Políticas y Sociales | 115 | 160 | 275 | 75 | 122 | 197 | 8 | 9 | 11 | 13 | 17 | 30 | 19 | 18 | 37 |
| Escuela Nacional de Ciencias Químicas | 461 | 1,168 | 1,629 | 271 | 576 | 847 | 16 | 63 | 78 | 78 | 201 | 279 | 96 | 329 | 428 |
| Escuela Nacional de Comercio y Administración | 544 | 988 | 1,532 | 398 | 609 | 989 | 36 | 72 | 108 | 98 | 138 | 234 | 76 | 175 | 281 |
| Facultad de Derecho | 611 | 1,473 | 2,084 | 337 | 879 | 1,266 | 46 | 188 | 237 | 65 | 136 | 201 | 110 | 270 | 380 |
| Escuela Nacional de Economía | 192 | 306 | 497 | 110 | 187 | 287 | 6 | 28 | 33 | 37 | 30 | 67 | 37 | 93 | 130 |
| Escuela Nacional de Enfermería y Obstetricia | 36 | 26 | 62 | 18 | 18 | 36 | - | 1 | 1 | 11 | 4 | 16 | 7 | 6 | 13 |
| Facultad de Filosofía y Letras | 251 | 390 | 631 | 150 | 208 | 358 | 19 | 30 | 39 | 33 | 29 | 62 | 46 | 123 | 172 |
| Escuela Nacional de Ingeniería | 938 | 3,179 | 4,127 | 560 | 1,633 | 2,193 | 47 | 175 | 222 | 177 | 423 | 600 | 174 | 946 | 1,120 |
| Escuela Nacional de Medicina | 908 | 2,920 | 3,828 | 510 | 1,467 | 1,977 | 85 | 181 | 236 | 174 | 328 | 500 | 167 | 926 | 1,093 |
| Escuela Nacional de Música | 34 | 101 | 125 | 16 | 74 | 90 | 5 | 6 | 10 | - | 5 | 5 | 3 | 17 | 30 |
| Escuela Nacional de Odontología | 100 | 181 | 281 | 54 | 113 | 167 | 11 | 12 | 28 | 18 | 10 | 33 | 22 | 46 | 68 |
| Escuela Nacional de Med. Veterinaria y Zoot. | 105 | 127 | 232 | 87 | 90 | 107 | 11 | 5 | 16 | 17 | 7 | 24 | 20 | 65 | 88 |
| Escuela Nacional Preparatoria No. 1 | 535 | 787 | 1,292 | 316 | 474 | 790 | 34 | 35 | 48 | 133 | 146 | 279 | 62 | 112 | 174 |
| Escuela Nacional Preparatoria No. 2 | 68 | 709 | 787 | 33 | 489 | 521 | 4 | 37 | 41 | 8 | 104 | 112 | 4 | 79 | 83 |
| Escuela Nacional Preparatoria No. 3 | 409 | 535 | 644 | 244 | 308 | 360 | 13 | 14 | 29 | 39 | 128 | 224 | 51 | 100 | 161 |
| Escuela Nacional Preparatoria No. 4 | 385 | 607 | 802 | 295 | 381 | 497 | 18 | 10 | 28 | 36 | 78 | 172 | 48 | 60 | 108 |
| Escuela Nacional Preparatoria No. 5 | 871 | 998 | 1,609 | 342 | 576 | 1,117 | 32 | 39 | 71 | 133 | 193 | 278 | 112 | 181 | 263 |

UNIVERSIDAD NACIONAL AUTONOMA DE MEXICO

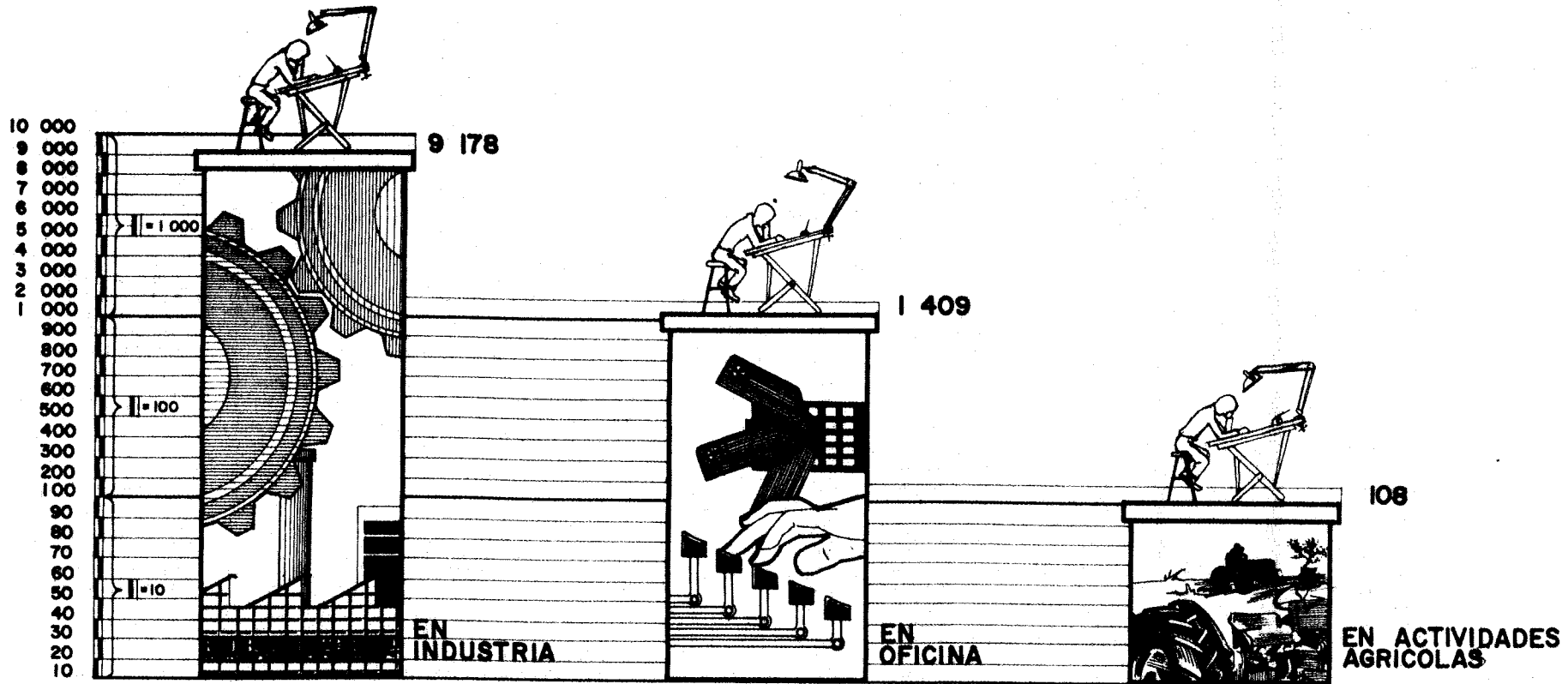
INSCRIPCION 1968

CONOCIMIENTO DE OTROS IDIOMAS

CUADRO NO. 14

| FACULTADES Y ESCUELAS | Francés | | | Alemán | | | Ruso | | | Italiano | | | Portugués | | | Griego (1) | | | Latín (2) | | | Idiomas Mexicanos | | | Otros Idiomas | | |
|---|---------|-------|-------|--------|-----|-----|-------|----|----|----------|-----|-------|-----------|-----|-----|------------|-----|-----|-----------|-----|-----|-------------------|----|----|---------------|-----|-----|
| | P. I. | R. | S. | P. I. | R. | S. | P. I. | R. | S. | P. I. | R. | S. | P. I. | R. | S. | P. I. | R. | S. | P. I. | R. | S. | P. I. | R. | S. | P. I. | R. | S. |
| U. N. A. M. | 1.851 | 5.328 | 7.179 | 141 | 437 | 578 | 19 | 47 | 66 | 402 | 376 | 1.280 | 189 | 118 | 287 | 88 | 156 | 244 | 226 | 260 | 486 | 45 | 41 | 86 | 86 | 439 | 695 |
| Facultades y Escuelas Profesionales | 1.629 | 4.904 | 6.433 | 121 | 409 | 530 | 17 | 48 | 63 | 388 | 789 | 1.177 | 187 | 117 | 284 | 82 | 95 | 177 | 216 | 177 | 393 | 43 | 36 | 81 | 209 | 388 | 597 |
| Escuelas Preparatorias | 222 | 524 | 746 | 20 | 28 | 48 | 2 | 2 | 4 | 14 | 89 | 103 | 2 | 1 | 3 | 6 | 61 | 67 | 10 | 83 | 93 | 2 | 3 | 5 | 47 | 51 | 98 |
| Escuela Nacional de Arquitectura | 182 | 628 | 776 | 7 | 47 | 54 | - | 8 | 8 | 43 | 33 | 136 | - | 14 | 14 | 2 | 3 | 5 | 4 | 11 | 15 | - | 7 | 7 | 14 | 69 | 83 |
| Escuela Nacional de Artes Plásticas | 8 | 13 | 18 | - | - | - | - | - | - | 3 | 4 | 7 | - | - | - | - | - | - | 2 | - | 2 | 1 | - | 1 | 2 | 1 | 3 |
| Facultad de Ciencias | 54 | 108 | 162 | 6 | 18 | 24 | 5 | 2 | 7 | 13 | 13 | 26 | 10 | 2 | 12 | 3 | - | 3 | 3 | 1 | 4 | - | 1 | 1 | 15 | 29 | 44 |
| Esc. Nal. de Ciencias Políticas y Sociales | 58 | 100 | 136 | 7 | 10 | 17 | - | - | - | 13 | 47 | 60 | 1 | 2 | 3 | 3 | 2 | 5 | 9 | 3 | 12 | 1 | 1 | 2 | 3 | 2 | 5 |
| Escuela Nacional de Ciencias Químicas | 81 | 162 | 243 | 8 | 63 | 71 | - | 5 | 5 | 29 | 41 | 70 | - | 5 | 5 | 1 | - | 1 | 2 | 4 | 6 | - | - | - | 10 | 30 | 40 |
| Escuela Nacional de Comercio y Administración | 182 | 168 | 316 | 11 | 14 | 25 | - | - | - | 49 | 23 | 72 | 1 | 4 | 5 | 4 | 1 | 5 | 15 | 3 | 18 | 1 | 2 | 3 | 13 | 21 | 34 |
| Facultad de Derecho | 307 | 844 | 1.151 | 11 | 32 | 43 | - | 2 | 2 | 68 | 161 | 229 | 18 | 17 | 35 | 50 | 52 | 102 | 142 | 97 | 259 | 34 | 8 | 42 | 43 | 29 | 72 |
| Escuela Nacional de Economía | 52 | 127 | 179 | 4 | 10 | 14 | 2 | 2 | 4 | 20 | 15 | 35 | 20 | 5 | 25 | 4 | 1 | 5 | 10 | 5 | 15 | - | 2 | 2 | 5 | 7 | 13 |
| Escuela Nacional de Enfermería y Obstetricia | 1 | 4 | 5 | 1 | - | 1 | - | - | - | 1 | - | 1 | - | - | - | 1 | - | 1 | 1 | - | 1 | - | - | - | - | - | - |
| Facultad de Filosofía y Letras | 128 | 225 | 353 | 17 | 21 | 28 | 5 | 6 | 11 | 26 | 118 | 144 | 30 | 9 | 89 | 2 | 9 | 11 | 11 | 18 | 26 | - | 2 | 2 | 30 | 35 | 65 |
| Escuela Nacional de Ingeniería | 141 | 407 | 548 | 25 | 97 | 122 | 2 | 9 | 11 | 64 | 97 | 151 | 4 | 19 | 23 | 2 | 4 | 6 | 3 | 10 | 13 | 3 | 2 | 5 | 33 | 73 | 106 |
| Escuela Nacional de Medicina | 459 | 1.308 | 2.262 | 20 | 81 | 101 | - | 9 | 9 | 38 | 142 | 200 | 3 | 20 | 33 | 9 | 22 | 31 | 11 | 26 | 37 | 3 | 11 | 14 | 35 | 76 | 111 |
| Escuela Nacional de Música | 5 | 31 | 36 | 1 | 10 | 11 | - | - | - | 3 | 23 | 36 | 20 | - | 20 | - | - | - | 1 | - | 1 | - | 1 | 1 | 1 | 1 | 2 |
| Escuela Nacional de Odontología | 38 | 97 | 135 | - | 4 | 4 | - | 2 | 2 | 8 | 5 | 13 | 10 | 4 | 14 | - | 1 | 1 | 2 | 1 | 3 | - | 1 | 1 | 4 | 15 | 19 |
| Escuela Nacional de Med. Veterinaria y Zoot. | 3 | 36 | 39 | 3 | 2 | 5 | 3 | - | 3 | - | 7 | 7 | - | 6 | 6 | 1 | - | 1 | - | 1 | 1 | - | - | - | - | - | - |
| Escuela Nacional Preparatoria No. 1 | 60 | 111 | 171 | 4 | 11 | 15 | - | - | - | 2 | 34 | 36 | 1 | 1 | 2 | 1 | 22 | 23 | 2 | 27 | 29 | 1 | 1 | 2 | 16 | 20 | 38 |
| Escuela Nacional Preparatoria No. 2 | 2 | 123 | 125 | 1 | 2 | 2 | - | - | - | - | 5 | 5 | - | - | - | 1 | 9 | 10 | 1 | 10 | 11 | - | - | - | 1 | 7 | 8 |
| Escuela Nacional Preparatoria No. 3 | 32 | 72 | 104 | - | 4 | 4 | - | 1 | 1 | - | 10 | 12 | 1 | - | 1 | 1 | 8 | 9 | 3 | 10 | 13 | 1 | 1 | 2 | 8 | 3 | 11 |
| Escuela Nacional Preparatoria No. 4 | 54 | 61 | 115 | 5 | 3 | 8 | 1 | - | 1 | 7 | 10 | 17 | - | - | - | 1 | 10 | 11 | 3 | 11 | 14 | - | - | - | 6 | 0 | 12 |
| Escuela Nacional Preparatoria No. 5 | 74 | 157 | 231 | 10 | 8 | 18 | 1 | 1 | 2 | 3 | 30 | 33 | - | - | - | 2 | 12 | 14 | 1 | 25 | 26 | - | 1 | 1 | 14 | 15 | 29 |

CONOCIMIENTOS TECNICOS DE LOS ALUMNOS UNIVERSITARIOS



ESCALA •

II = 1 000 ALUMNOS

II = 100 ALUMNOS

II = 10 ALUMNOS

TOTAL DE ALUMNOS = 10 695

INSCRIPCION EN 1958 = 43 924

NOTA: SE EXCLUYEN LOS CONOCIMIENTOS DE MECANOGRAFIA

S E G U N D A P A R T E

S E R I E S R E T R O S P E C T I V A S S O B R E :

Resultados Escolares 1947-1958

Procedencias Escolares 1948-1959

Presupuestos 1933-1952/53.

(QUINCE CUADROS Y TRES GRAFICAS)

COMENTARIOS A LA SEGUNDA PARTE

RESULTADOS ESCOLARES SERIE: 1947-1958.- Estas cifras se reconstruyeron con los informes que se han venido remitiendo a la Dirección General de Estadística; fueron formuladas con los cuestionarios de los alumnos que el Departamento de Estadística pudo recoger en esos años, y tienen en relación a la serie de inscripción depurada que dimos en el anuario estadístico de 1959, una pequeña diferencia que hemos incluido en el renglón de no disponible para hacer coincidir ambas cifras. Aún con las deficiencias que puedan haber substituído, la serie anterior nos da buena idea acerca del aprovechamiento de los alumnos en cada una de las escuelas, reflejado en la época de reinscripción que es cuando se recogen los cuestionarios correspondientes. Es muy interesante asociar el crecimiento de las escuelas con el crecimiento del número de aprobados en todas las materias, lo que representa la proporción de alumnos regulares y que en general va disminuyendo alarmantemente; ello nos sugiere que el tamaño de los grupos y de la población escolar, tiene influencia importante en los porcentajes de aprovechamiento, aunque conviene analizar el fenómeno bajo la influencia de otras causas. Es interesante también relacionar el número de bajas que en la mayor parte de los casos representa una proporción decreciente de la población escolar total. Es decir por una parte disminuye la regularidad y por la otra se reduce el número de bajas absolutas; es obvio que el resultado favorece el congestionamiento de las Escuelas, aún cuando se tienen coeficientes de egresados relativamente bajos.

PROCEDENCIA DE LOS ALUMNOS DE PRIMER INGRESO.- Las cifras que se dan en este cuadro fueron elaboradas por el Departamento de Admisión de la Dirección de Servicios Escolares, y depuradas, hasta donde fué posible, por el Departamento de Estadística; subsisten sin embargo diferencias que no se ajustaron con el propósito de respetar la fuente. Estas procedencias nos dan la importancia en el aprovisionamiento de alumnos de la U.N.A.M. de las diferentes clases de centros

educativos Pre-universitarios; hay en ellas, desde luego, algunas cuestiones interesantes como por ejemplo, la proporción de egresados de la normal en la escuela de Filosofía; el crecimiento de alumnos procedentes de incorporadas, en las escuelas Preparatorias etc.

PRESUPUESTOS UNIVERSITARIOS.- En estos cuadros se dan cifras que nos reflejan la política de distribución de los recursos Universitarios, de acuerdo con la importancia de los principales aspectos de la actividad universitaria, así como las principales fuentes de aprovisionamiento de los fondos correspondientes; sin embargo, entre lo proyectado y la forma como realmente se gastó el dinero, debe haber diferencias importantes si consideramos que la Universidad ha sido a través del período que se analiza, una entidad sumamente dinámica que recibe presiones e influencias hasta ahora generalmente imprevistas, y a cuya solución de los problemas inherentes se han aplicado medidas fortuítas, que implican en todos los casos, cambios y ajustes presupuestales. - Hay no obstante, algunos rubros que se acercan bastante a la erogación real, como por ejemplo lo gastado por docencia ya que ello significa los sueldos de la planta de maestros que no puede tener cambios exabruptos. En general la información que contienen estos cuadros, debe ser analizada a la luz de una serie de condiciones diferentes en cada época, y las conclusiones derivadas deben ser tomadas con validez solo relativa.

UNIVERSIDAD NACIONAL AUTONOMA DE MEXICO

RESULTADOS ESCOLARES DE LA INSCRIPCION 1947-1952

CUADRO NO. 10 A

| FACULTADES Y ESCUELAS | 1947 | | | 1948 | | | 1949 | | | 1950 | | | 1951 | | | 1952 | | |
|---|---------|---------|-------|---------|---------|-------|---------|---------|--------|---------|---------|--------|---------|---------|--------|---------|---------|-------|
| | Hombres | Mujeres | Total | Hombres | Mujeres | Total | Hombres | Mujeres | Total | Hombres | Mujeres | Total | Hombres | Mujeres | Total | Hombres | Mujeres | Total |
| ESCUELA NACIONAL DE ARQUITECTURA | | | | | | | | | | | | | | | | | | |
| Inscripción | 468 | 33 | 501 | 527 | 36 | 563 | 696 | 36 | 732 | 794 | 43 | 837 | 868 | 45 | 913 | 1,023 | 47 | 1,070 |
| Bajas | | | | 20 | 3 | 23 | 1 | - | 1 | 5 | - | 5 | 1 | - | 1 | 2 | - | 2 |
| No presentados | | | | 6 | 2 | 8 | 202 | 6 | 208 | 263 | 14 | 277 | 85 | 10 | 95 | 88 | 3 | 91 |
| Aprobados en todas las materias | | | | 299 | 17 | 316 | 248 | 21 | 269 | 245 | 16 | 261 | 119 | 10 | 129 | 164 | 12 | 176 |
| Reprobados en todas o parte | | | | 202 | 14 | 216 | 214 | 9 | 223 | 243 | 10 | 253 | 663 | 25 | 688 | 755 | 30 | 785 |
| Egresados | | | | 44 | 2 | 46 | 9 | - | 9 | 17 | 3 | 20 | 34 | - | 34 | 30 | 4 | 34 |
| Titulados | | | | 21 | 2 | 23 | 12 | - | 12 | 14 | 1 | 15 | 14 | 1 | 15 | 16 | 1 | 17 |
| No disponible | | | | | | | | | | | | | | | | | | |
| Auxiliar de Arquitecto | | | | | | | 31(a) | - | 31(a) | 38(a) | 3(a) | 41(a) | | | | 14(a) | 2(a) | 16(a) |
| Porcientos de: | | | | | | | | | | | | | | | | | | |
| Irregulares | | | | | | | | | | | | | 33.2 | 20.0 | 32.6 | 33.7 | 29.8 | 33.6 |
| Extranjeros | | | | 5.9 | 7.9 | 5.8 | | | | 5.8 | 18.6 | 6.5 | 2.5 | 6.7 | 6.3 | 3.0 | 6.4 | 3.2 |
| ESCUELA NACIONAL DE ARTES PLASTICAS | | | | | | | | | | | | | | | | | | |
| Inscripción | 381 | 79 | 410 | 351 | 65 | 416 | 398 | 82 | 480 | 439 | 87 | 526 | 443 | 97 | 540 | 430 | 107 | 537 |
| Bajas | | | | 95 | 18 | 113 | 1 | - | 1 | 1 | - | 1 | 1 | - | 1 | - | - | - |
| No presentados | | | | 4 | 2 | 6 | 40 | 14 | 54 | 57 | 15 | 72 | 159 | 44 | 203 | 64 | 22 | 86 |
| Aprobados en todas las materias | | | | 118 | 11 | 129 | 51 | 20 | 71 | 58 | 16 | 74 | 162 | 32 | 194 | 139 | 18 | 157 |
| Reprobados en todas o parte | | | | 134 | 34 | 168 | 50 | 8 | 58 | 16 | 1 | 17 | 118 | 21 | 139 | 158 | 26 | 184 |
| Egresados | | | | 4 | 1 | 5 | 8 | 4 | 12 | 5 | - | 5 | 7 | 1 | 8 | 3 | 2 | 5 |
| Titulados | | | | 2 | 2 | 4 | 1 | - | 1 | | | | | | | 2 | - | 2 |
| No disponible | | | | | | | | | | | | | | | | | | |
| Cursos Obreros y Mat. Aisladas | | | | | | | 256(a) | 40(a) | 296(a) | 295(a) | 52(a) | 347(a) | 3 | - | 3 | 2 | 1 | 3 |
| Porcientos de: | | | | | | | | | | | | | | | | | | |
| Irregulares | | | | | | | | | | | | | 12.0 | 10.4 | 11.7 | 12.8 | 9.8 | 11.0 |
| Extranjeros | | | | 4.6 | 15.4 | 6.2 | .5 | 1.0 | .6 | 3.6 | 7.1 | 4.1 | 4.5 | 12.4 | 5.9 | 4.9 | 7.5 | 5.4 |
| FACULTAD DE CIENCIAS | | | | | | | | | | | | | | | | | | |
| Inscripción | 77 | 48 | 125 | 92 | 35 | 127 | 89 | 53 | 142 | 69 | 66 | 125 | 84 | 41 | 125 | 88 | 54 | 142 |
| Bajas | 13 | 5 | 18 | 2 | - | 2 | - | - | - | - | 4 | 4 | 6 | 3 | 9 | 6 | 2 | 8 |
| No presentados | 13 | 3 | 16 | 38 | 5 | 43 | 32 | 13 | 45 | 27 | 10 | 37 | 24 | 2 | 26 | 20 | 7 | 27 |
| Aprobados en todas las materias | 30 | 32 | 62 | 37 | 25 | 62 | 10 | 24 | 34 | 25 | 26 | 51 | 27 | 29 | 56 | 12 | 21 | 33 |
| Reprobados en todas o parte | 9 | 3 | 12 | 20 | 5 | 25 | 18 | 7 | 25 | 17 | 16 | 33 | 27 | 7 | 34 | 50 | 24 | 74 |
| Egresados | 7 | 10 | 17 | 6 | 3 | 9 | 2 | 3 | 5 | 4 | 3 | 7 | 8 | 10 | 18 | - | 9 | 9 |
| Titulados | 2 | 6 | 8 | 4 | 3 | 7 | 2 | 4 | 6 | 2 | 4 | 6 | 6 | 4 | 10 | - | - | - |
| No disponible | 12 | 5 | 17 | - | - | - | 4 | 3 | 7 | - | - | - | - | - | - | - | - | - |
| Alumnos Especiales | | | | | | | 25(a) | 6(a) | 31(a) | | | | | | | | | |
| Porcientos de: | | | | | | | | | | | | | | | | | | |
| Irregulares | | | | | | | | | | | | | 28.6 | 14.6 | 24.0 | 26.1 | 16.7 | 22.6 |
| Extranjeros | 1.3 | 4.2 | 2.4 | 1.1 | - | .8 | - | - | - | 8.7 | 3.6 | 6.4 | 5.9 | 2.4 | 4.8 | 6.8 | 3.7 | 5.6 |
| ESC.NAL.DE CIENCIAS POLITICAS Y SOC. | | | | | | | | | | | | | | | | | | |
| Inscripción | | | | | | | | | | | | | 129 | 13 | 142(*) | 235 | 23 | 258 |
| Bajas | | | | | | | | | | | | | 10 | - | 10 | 3 | - | 3 |
| No presentados | | | | | | | | | | | | | - | - | - | - | - | - |
| Aprobados en todas las materias | | | | | | | | | | | | | 50 | 10 | 60 | 68 | 19 | 85 |
| Reprobados en todas o parte | | | | | | | | | | | | | 69 | 3 | 72 | 153 | 3 | 156 |
| Egresados | | | | | | | | | | | | | - | - | - | - | - | - |
| Titulados | | | | | | | | | | | | | - | - | - | - | - | - |
| No disponible | | | | | | | | | | | | | - | - | - | - | - | - |
| Porcientos de: | | | | | | | | | | | | | | | | | | |
| Irregulares | | | | | | | | | | | | | 53.6 | 23.1 | 50.7 | 37.8 | 38.4 | 38.1 |
| Extranjeros | | | | | | | | | | | | | .8 | - | .7 | 2.2 | - | 2.0 |

(a.- No se consideran para el cómputo de resultados.- (*).- La Escuela se creó ese año.

UNIVERSIDAD NACIONAL AUTONOMA DE MEXICO

RESULTADOS ESCOLARES DE LA INSCRIPCION 1947 - 1952

CUADRO NO. 16 B

| FACULTADES Y ESCUELAS | 1947 | | | 1948 | | | 1949 | | | 1950 | | | 1951 | | | 1952 | | |
|---------------------------------|---------|---------|-------|---------|---------|-------|---------|---------|-------|---------|---------|-------|----------|---------|----------|---------|---------|-------|
| | Hombres | Mujeres | Total | Hombres | Mujeres | Total | Hombres | Mujeres | Total | Hombres | Mujeres | Total | Hombres | Mujeres | Total | Hombres | Mujeres | Total |
| CIENCIAS QUIMICAS | | | | | | | | | | | | | | | | | | |
| Inscripción | 565 | 326 | 891 | 802 | 345 | 947 | 1,094 | 334 | 1,428 | 816 | 392 | 1,208 | 873 | 440 | 1,313 | 937 | 440 | 1,377 |
| Bajas | | | 20 | 9 | 29 | 17 | 8 | 25 | 56 | 14 | 70 | - | - | - | 81 | 26 | 107 | |
| No presentados | | | 2 | 1 | 3 | 2 | 3 | 5 | 172 | 44 | 216 | 81 | 38 | 119 | 28 | 10 | 38 | |
| Aprobados en todas las materias | | | 320 | 184 | 504 | 284 | 166 | 450 | 307 | 187 | 494 | 280 | 173 | 453 | 192 | 167 | 359 | |
| Reprobados en todas o parte | | | 260 | 151 | 411 | 537 | 81 | 618 | 279 | 147 | 426 | 512 | 229 | 741 | 636 | 237 | 873 | |
| Egresados | | | 48 | 43 | 91 | 31 | 27 | 58 | 17 | 28 | 46 | 60 | 36 | 96 | 24 | 38 | 62 | |
| Titulados | | | 59 | 42 | 101 | 69 | 37 | 106 | 41 | 35 | 76 | 72 | 80 | 162 | - | - | - | |
| No disponible | | | | | | | | 254 | 76 | | 2 | | | | | | | |
| Porcientos de: | | | | | | | | | | | | | | | | | | |
| Irregulares | | | | | | | | | | | | | 33.9 | 30.2 | 32.7 | 37.8 | 38.4 | 38.1 |
| Extranjeros | | | | 3.6 | 3.8 | 3.7 | | | | 3.1 | 5.1 | 3.7 | 4.6 | 6.1 | 5.1 | 1.7 | 2.3 | 1.9 |
| COMERCIO | | | | | | | | | | | | | | | | | | |
| Inscripción | 1,353 | 244 | 1,597 | 1,260 | 237 | 1,497 | 1,542 | 287 | 1,799 | 1,765 | 305 | 2,070 | 1,588 | 291 | 1,879 | 1,360 | 277 | 1,637 |
| Bajas | | | 43 | 3 | 46 | 81 | 6 | 87 | 82 | 6 | 88 | 2 | - | 2 | 5 | - | 5 | |
| No presentados | | | | | | 31 | 15 | 46 | 561 | 77 | 638 | 330 | 57 | 387 | 183 | 37 | 220 | |
| Aprobados en todas las materias | | | 326 | 60 | 386 | 545 | 89 | 634 | 526 | 108 | 633 | 323 | 83 | 406 | 302 | 90 | 392 | |
| Reprobados en todas o parte | | | 891 | 174 | 1,065 | 876 | 145 | 1,021 | 585 | 112 | 697 | 929 | 160 | 1,079 | 865 | 149 | 1,014 | |
| Egresados | | | 18 | 2 | 20 | 49 | 8 | 57 | 56 | 10 | 66 | 24 | 7 | 31 | 55 | 8 | 63 | |
| Titulados | | | | | | | | 9 | 2 | 11 | 12 | 2 | 14 | 4 | 5 | 5 | 1 | 6 |
| No disponible | | | | | | | | | | | | | | | | | | |
| Porcientos de: | | | | | | | | | | | | | | | | | | |
| Irregulares | | | | | | | | | | | | | 68.3 | 57.9 | 66.7 | 65.0 | 53.3 | 63.0 |
| Extranjeros | | | | .6 | .8 | .7 | | .3 | .8 | | .1 | .8 | 1.2 | - | 1.0 | .9 | - | .7 |
| DERECHO | | | | | | | | | | | | | | | | | | |
| Inscripción | 1,930 | 207 | 2,137 | 1,876 | 208 | 2,084 | 2,082 | 157 | 2,239 | 2,384 | 203 | 2,587 | 2,485(a) | 214 | 2,699(a) | 2,691 | 279 | 2,970 |
| Bajas | | | | | | 67 | 15 | 82 | 40 | 2 | 42 | 40 | 2 | 42 | 45 | 7 | 52 | |
| No presentados | | | | | | 52 | 4 | 56 | - | - | - | 1 | 1 | 2 | 104 | 1 | 105 | |
| Aprobados en todas las materias | | | | | | | | 1,040 | 74 | 1,114 | 953 | 125 | 1,078 | 964 | 82 | 1,046 | 968 | 1,058 |
| Reprobados en todas o parte | | | | | | 922 | 56 | 978 | 1,217 | 59 | 1,276 | 1,448 | 124 | 1,572 | 1,467 | 181 | 1,648 | |
| Egresados | | | | | | 140 | 10 | 150 | 128 | 15 | 143 | 100 | 7 | 107 | 95 | 5 | 100 | |
| Titulados | | | | | | | | | 1 | 8 | 9 | 174 | 17 | 191 | 32 | 5 | 107 | |
| No disponible | | | | | | | | | | | | | | | | | | |
| Doctor en Derecho | | | | | | | | | | | | | 140(a) | - | 140(a) | - | 107 | |
| Porcientos de: | | | | | | | | | | | | | | | | | | |
| Irregulares | | | | | | | | | | | | | | | | | | |
| Extranjeros | | | | | | | .9 | .7 | .9 | 1.2 | 3.2 | 1.3 | 1.2 | 1.4 | 1.2 | 1.1 | .7 | 1.0 |
| ECONOMIA | | | | | | | | | | | | | | | | | | |
| Inscripción | 243 | 45 | 288 | 234 | 52 | 286 | 320 | 92 | 412 | 300 | 57 | 357 | 277 | 58 | 335 | 334 | 56 | 390 |
| Bajas | | | 17 | 4 | 21 | 40 | 10 | 50 | 17 | 1 | 18 | 2 | 1 | 3 | 3 | - | 3 | |
| No presentados | | | | | | 19 | 7 | 26 | 36 | 3 | 39 | 62 | 5 | 67 | 60 | 7 | 67 | |
| Aprobados en todas las materias | | | | 66 | 18 | 84 | 177 | 33 | 210 | 194 | 42 | 236 | 46 | 14 | 60 | 23 | 10 | 33 |
| Reprobados en todas o parte | | | | 151 | 30 | 181 | 26 | 25 | 50 | 53 | 11 | 64 | 167 | 38 | 205 | 248 | 39 | 287 |
| Egresados | | | | 8 | 5 | 13 | 8 | 4 | 12 | 39 | 3 | 32 | 10 | 3 | 13 | 16 | 16 | |
| Titulados | | | 4 | 2 | 6 | | | | 59 | 17 | 76 | 8 | 1 | 8 | 16 | - | 16 | |
| No disponible | | | | | | | | | | | | | | | | | | |
| Porcientos de: | | | | | | | | | | | | | | | | | | |
| Irregulares | | | | | | | | | | | | | 58.1 | 65.5 | 59.4 | 40.7 | 48.2 | 41.8 |
| Extranjeros | | | | 4.3 | 5.8 | 4.5 | 6.4 | 6.0 | 5.9 | 4.6 | 7.0 | 4.5 | 4.3 | 3.4 | 4.2 | 6.6 | 1.8 | 5.9 |

a) - No se consideran para el cómputo de resultados ni para el total de la Escuela

CUADRO NO. 16 c

| FACULTADES Y ESCUELAS | 1947 | | | 1948 | | | 1949 | | | 1950 | | | 1951 | | | 1952 | | |
|-----------------------------------|---------|---------|-------|---------|---------|-------|---------|---------|-------|---------|---------|--------|---------|---------|--------|---------|---------|--------|
| | Hombres | Mujeres | Total | Hombres | Mujeres | Total | Hombres | Mujeres | Total | Hombres | Mujeres | Total | Hombres | Mujeres | Total | Hombres | Mujeres | Total |
| ENFERMERIA | | | | | | | | | | | | | | | | | | |
| Inscripción | | 444 | 444 | | 416 | 416 | | 430 | 430 | | 417 | 417 | | 424 | 424 | | 428 | 428 |
| Bajas | | | | 11 | 11 | | 9 | 9 | | 3 | 3 | | 7 | 7 | | 49 | 49 | |
| No presentados | | | | 48 | 48 | | 51 | 51 | | 74 | 74 | | 89 | 89 | | 3 | 3 | |
| Aprobados en todas las materias | | | | 262 | 262 | | 276 | 276 | | 243 | 243 | | 229 | 229 | | 230 | 230 | |
| Reprobados en todas o parte | | | | 95 | 95 | | 93 | 93 | | 94 | 94 | | 99 | 99 | | 146 | 146 | |
| Egresados | | | | 132 | 132 | | 137 | 137 | | 93 | 93 | | 97 | 97 | | 76 | 76 | |
| Titulados | | | | 79 | 79 | | 90 | 90 | | 82 | 82 | | | | | 120 | 120 | |
| No disponible | | | | | | | 1 | 1 | | 3 | 3 | | | | | | | |
| Porcientos de: | | | | | | | | | | | | | | | | | | |
| Irregulares | | | | | | | | | | | | | 28.8 | 28.8 | | | | |
| Extranjeros | | | | | .5 | .5 | | | | | | | .2 | .2 | | | 7.0 | 7.0 |
| FILOSOFIA | | | | | | | | | | | | | | | | | | |
| Inscripción | 193 | 441 | 634 | 197 | 399 | 596 | 262 | 479 | 741 | 259 | 457 | 716 | 297 | 451 | 748 | 268 | 460 | 728 |
| Bajas | | | | | | | 19 | 20 | 39 | 23 | 30 | 53 | 5 | 2 | 7 | 4 | 4 | 8 |
| No presentados | | | | | | | 26 | 23 | 49 | 23 | 48 | 71 | 51 | 95 | 146 | 25 | 46 | 71 |
| Aprobados en todas las materias | | | | | | | 107 | 224 | 331 | 103 | 217 | 320 | 34 | 93 | 127 | 25 | 78 | 103 |
| Reprobados en todas o parte | | | | | | | 82 | 161 | 243 | 17 | 54 | 71 | 68 | 134 | 202 | 118 | 241 | 359 |
| Egresados | | | | | | | 34 | 49 | 83 | 6 | 12 | 18 | 12 | 25 | 37 | 11 | 22 | 33 |
| Titulados | | | | | | | 11 | 8 | 19 | 12 | 11 | 23 | 13 | 15 | 28 | 15 | 20 | 35 |
| No disponible | | | | | | | 28 | 51 | 79 | | | | 1 | 2 | 3 | | | |
| Alma. Especiales y Mats. Aisladas | | | | | | | | | | 93(a) | 108(a) | 201(a) | 138(a) | 125(a) | 263(a) | 98(a) | 91(a) | 187(a) |
| Porcientos de: | | | | | | | | | | | | | | | | | | |
| Irregulares | | | | | | | | | | | | | | | | | | |
| Extranjeros | | | | | | | 3.4 | 4.2 | 3.9 | 28.5 | 13.6 | 18.8 | 29.0 | 14.9 | 20.5 | 27.9 | 9.3 | 16.2 |
| INGENIERIA | | | | | | | | | | | | | | | | | | |
| Inscripción | 1,533 | 10 | 1,543 | 1,586 | 10 | 1,596 | 1,993 | 6 | 1,999 | 2,159 | 15 | 2,174 | 2,466 | 10 | 2,476 | 2,981 | 17 | 2,998 |
| Bajas | | | | | | | 32 | - | 32 | 22 | 1 | 23 | - | - | - | 7 | 1 | 8 |
| No presentados | | | | | | | 104 | - | 104 | 183 | - | 183 | 402 | 2 | 404 | 357 | - | 357 |
| Aprobados en todas las materias | | | | | | | 1,383 | 3 | 1,386 | 1,577 | 8 | 1,585 | 367 | 1 | 368 | 348 | 3 | 351 |
| Reprobados en todas o parte | | | | | | | 410 | 2 | 412 | 317 | 5 | 322 | 1,697 | 7 | 1,704 | 2,175 | 12 | 2,187 |
| Egresados | | | | | | | 16 | - | 16 | 29(b) | - | 29(b) | 96 | - | 96 | 65 | - | 65 |
| Titulados | | | | | | | 92 | - | 92 | 104 | - | 104 | 99 | 2 | 101 | 95 | - | 95 |
| No disponible | | | | | | | 64 | 1 | 65 | 60 | 1 | 61 | | | | 94 | 1 | 95 |
| Porcientos de: | | | | | | | | | | | | | | | | | | |
| Irregulares | | | | | | | | | | | | | | | | | | |
| Extranjeros | | | | | | | | | | 4.0 | - | 3.9 | 3.6 | | 3.6 | | 57.9 | 58.0 |
| | | | | | | | | | | | | | | | | 4.3 | - | 4.3 |
| MEDICINA | | | | | | | | | | | | | | | | | | |
| Inscripción | 4,837 | 675 | 5,512 | 4,775 | 574 | 5,349 | 5,044 | 536 | 5,580 | 4,592 | 536 | 5,128 | 5,463 | 612 | 6,075 | 5,132 | 647 | 5,779 |
| Bajas | 978 | 124 | 1,102 | 669 | 103 | 772 | 941 | 105 | 1,046 | 55 | 2 | 57 | 40 | 4 | 44 | 28 | 4 | 30 |
| No presentados | | | | | | | | | | 499 | 52 | 551 | 613 | 42 | 655 | 584 | 54 | 638 |
| Aprobados en todas las materias | 2,878 | 364 | 3,242 | 2,855 | 313 | 3,168 | 2,961 | 295 | 3,256 | 2,835 | 345 | 3,180 | 2,042 | 230 | 2,272 | 1,695 | 204 | 1,899 |
| Reprobados en todas o parte | 1,181 | 187 | 1,368 | 1,251 | 158 | 1,409 | 1,142 | 136 | 1,278 | 1,203 | 137 | 1,340 | 2,788 | 336 | 3,104 | 2,827 | 385 | 3,212 |
| Egresados | 551 | 71 | 622 | 493 | 53 | 546 | 541 | 45 | 586 | 531 | 58 | 589 | 616 | 66 | 682 | 640 | 63 | 703 |
| Titulados | 464 | 44 | 508 | 462 | 43 | 505 | | | | 585 | 40 | 625 | 517 | 56 | 573 | 512 | 59 | 571 |
| No disponible | | | | | | | | | | | | | | | | | | |
| Porcientos de: | | | | | | | | | | | | | | | | | | |
| Irregulares | | | | | | | | | | 30.9 | 27.9 | 30.6 | 31.7 | 30.1 | 31.6 | 43.6 | 45.4 | 43.3 |
| Extranjeros | 4.9 | 2.2 | 4.6 | 5.4 | 2.6 | 5.1 | | | | 8.1 | 5.2 | 7.8 | 8.1 | 4.9 | 7.8 | 10.1 | 5.6 | 9.5 |

a). - No se consideran para el cómputo de resultados. - b). - Se refiere sólo a Ingenieros Civiles.

UNIVERSIDAD NACIONAL AUTONOMA DE MEXICO

RESULTADOS ESCOLARES DE LA INSCRIPCION 1947 - 1952

CUADRO NO. 16 D

| FACULTADES Y ESCUELAS | 1947 | | | 1948 | | | 1949 | | | 1950 | | | 1951 | | | 1952 | | |
|---------------------------------|---------|---------|-------|---------|---------|-------|---------|---------|--------|---------|---------|-------|---------|---------|-------|---------|---------|-------|
| | Hombres | Mujeres | Total | Hombres | Mujeres | Total | Hombres | Mujeres | Total | Hombres | Mujeres | Total | Hombres | Mujeres | Total | Hombres | Mujeres | Total |
| MUSICA | | | | | | | | | | | | | | | | | | |
| Inscripción | 183 | 306 | 489 | 171 | 272 | 443 | 276(b) | 489(b) | 765(b) | 182 | 287 | 469 | 172 | 267 | 439 | 172 | 288 | 460 |
| Bajas | | | | 9 | 16 | 25 | 11 | 17 | 28 | 2 | 3 | 5 | | | | 1 | 1 | 2 |
| No presentados | | | | 8 | 10 | 18 | 10 | 13 | 23 | 137 | 185 | 322 | 78 | 89 | 167 | 83 | 116 | 199 |
| Aprobados en todas las materias | | | | 80 | 123 | 203 | 58 | 118 | 176 | 39 | 93 | 132 | 43 | 81 | 124 | 29 | 69 | 98 |
| Reprobados en todas o parte | | | | 74 | 123 | 197 | 25 | 165 | 190 | 4 | 6 | 10 | 51 | 97 | 148 | 59 | 102 | 161 |
| Egresados | | | | 1 | 1 | 2 | 1 | 1 | 2 | 2 | 7 | 9 | | | | - | 3 | 3 |
| Titulados | | | | 1 | - | 1 | - | 3 | 3 | - | 3 | 3 | 1 | 1 | 2 | 2 | - | 2 |
| No disponible | | | | | | | | | | | | | | | | | | |
| Porcientos de: | | | | | | | | | | | | | | | | | | |
| Irregulares | | | | | | | | | | | | | 31.9 | 40.4 | 37.1 | 11.0 | 12.5 | 11.9 |
| Extranjeros | 4.4 | 3.3 | 3.7 | 2.3 | 1.8 | 2.0 | 1.8 | 1.0 | 1.3 | 4.4 | 1.4 | 2.8 | 5.2 | 1.9 | 3.2 | 3.5 | 2.1 | 2.6 |
| ODONTOLOGIA | | | | | | | | | | | | | | | | | | |
| Inscripción | 183 | 100 | 283 | 209 | 101 | 310 | 247 | 111 | 358 | 280 | 118 | 398 | 298 | 121 | 419 | 315 | 131 | 446 |
| Bajas | | | | 16 | 5 | 21 | 16 | 6 | 22 | 3 | 1 | 4 | 2 | - | 2 | 1 | - | 1 |
| No presentados | | | | | | | | | | 5 | - | 5 | - | - | - | 26 | 10 | 36 |
| Aprobados en todas las materias | | | | 182 | 81 | 263 | 184 | 93 | 277 | 204 | 77 | 281 | 194 | 77 | 271 | 188 | 78 | 266 |
| Reprobados en todas o parte | | | | 41 | 18 | 59 | 47 | 12 | 59 | 68 | 40 | 108 | 102 | 44 | 146 | 100 | 43 | 143 |
| Egresados | | | | 17 | 17 | 34 | 20 | 17 | 37 | 36 | 16 | 52 | 33 | 11 | 44 | 48 | 19 | 67 |
| Titulados | | | | | | | | | | 25 | 13 | 38 | | | | 35 | 21 | 56 |
| No disponible | | | | | | | | | | | | | | | | | | |
| Porcientos de: | | | | | | | | | | | | | | | | | | |
| Irregulares | 12.6 | 20.0 | 15.2 | | | | | | | | | | 34.2 | 38.4 | 34.8 | 23.2 | 10.7 | 19.5 |
| Extranjeros | 13.1 | 2.0 | 9.2 | 10.0 | 1.9 | 7.4 | 12.6 | 3.6 | 9.8 | 12.1 | 4.2 | 9.8 | 15.4 | 3.3 | 11.9 | 17.5 | 6.1 | 14.1 |
| TRABAJO SOCIAL | | | | | | | | | | | | | | | | | | |
| Inscripción | | | (c) | | | (c) | - | 68 | 68 | - | 50 | 50 | - | 61 | 61 | - | 54 | 54 |
| Bajas | | | | | | | - | 3 | 3 | | | | | | | | | |
| No presentados | | | | | | | - | 2 | 2 | | | | | | | | | |
| Aprobados en todas las materias | | | | | | | - | 35 | 35 | | | | | | | | | |
| Reprobados en todas o parte | | | | | | | - | 28 | 28 | | | | | | | | | |
| Egresados | | | | | | | | | | | 6 | 6 | | | | | | |
| Titulados | | | | | | | | | | | 6 | 6 | | | | | | |
| No disponible | | | | | | | | | | | | | | | | | | |
| Porcientos de: | | | | | | | | | | | | | | | | | | |
| Irregulares | | | | | | | | | | | | | | | | | | |
| Extranjeros | | | | | | | | | | | | | | | | | | |
| VETERINARIA | | | | | | | | | | | | | | | | | | |
| Inscripción | 129 | 4 | 133 | 135 | 4 | 139 | 131 | 4 | 135 | 134 | 3 | 137 | 141 | 3 | 144 | 156 | 4 | 160 |
| Bajas | | | | | | | | | | | | | 1 | - | 1 | 2 | - | 2 |
| No presentados | | | | | | | | | | 2 | - | 2 | | | | 10 | 2 | 12 |
| Aprobados en todas las materias | | | | | | | | | | 117 | 3 | 120 | 117 | 3 | 120 | 111 | 2 | 113 |
| Reprobados en todas o parte | | | | | | | | | | 15 | - | 15 | 23 | - | 23 | 33 | - | 33 |
| Egresados | | | | | | | | | | 26 | 1 | 27 | 21 | 1 | 22 | 19 | - | 19 |
| Titulados | | | | | | | | | | 9 | 1 | 10 | | | | 21 | 1 | 22 |
| No disponible | | | | | | | | | | | | | | | | | | |
| Porcientos de: | | | | | | | | | | | | | | | | | | |
| Irregulares | | | | | | | | | | | | | | | | | | |
| Extranjeros | | | | | | | | | | 8.2 | - | 8.0 | 5.7 | - | 5.6 | 10.9 | - | 10.6 |
| | | | | | | | | | | | | | | | | 10.9 | 25.0 | 11.3 |

(b.- No se consideran los Cursos Obreros e Infantiles.- (c.- Se incluye en la Facultad de Derecho.

UNIVERSIDAD NACIONAL AUTONOMA DE MEXICO

RESULTADOS ESCOLARES DE LA INSCRIPCION 1947 - 1952

Página 30

CUADRO NO. 16 B

| FACULTADES Y ESCUELAS | 1947 | | | 1948 | | | 1949 | | | 1950 | | | 1951 | | | 1952 | | |
|---------------------------------|---------|---------|--------|---------|---------|--------|---------|---------|--------|---------|---------|--------|---------|---------|--------|---------|---------|--------|
| | Hombres | Mujeres | Total | Hombres | Mujeres | Total | Hombres | Mujeres | Total | Hombres | Mujeres | Total | Hombres | Mujeres | Total | Hombres | Mujeres | Total |
| PREPARATORIA NO. 1 | | | | | | | | | | | | | | | | | | |
| Inscripción | 3.378 | 663 | 4.039* | 3.186 | 642 | 3.828* | 3.717 | 655 | 4.414* | 4.120 | 785 | 4.805* | 5.039 | 748 | 5.787* | 5.487 | 1.023 | 6.510* |
| Bajas | | | | 37 | 1 | 38 | 135 | 38 | 173 | 141 | 134 | 175 | 58 | 5 | 61 | 85 | 18 | 83 |
| No presentados | | | | | | | 86 | 29 | 115 | 175 | 18 | 191 | 39 | 3 | 42 | 114 | 10 | 124 |
| Aprobados en todas las materias | | | | 2.310 | 537 | 2.847 | 2.352 | 477 | 2.871 | 2.352 | 417 | 2.769 | 4.079 | 626 | 4.705 | 3.185 | 567 | 3.752 |
| Reprobados en todas o parte | | | | 839 | 104 | 943 | 1.144 | 111 | 1.255 | 1.482 | 218 | 1.670 | 865 | 114 | 979 | 2.123 | 428 | 2.551 |
| Egresados | | | | 1.240 | 294 | 1.534 | 805 | 107 | 912 | 746 | 105 | 751 | 1.106 | 155 | 1.261 | 1.556 | 311 | 1.867 |
| No disponible - | | | | | | | | | | | | | | | | | | |
| Porcientos de: | | | | | | | | | | | | | | | | | | |
| Irregulares | 33.2 | 35.3 | 33.5 | | | | 32.0 | 33.6 | 32.2 | 31.8 | 30.7 | 31.7 | 18.9 | 14.0 | 18.2 | | | |
| Estranjeros | 0.9 | 0.9 | 0.9 | 1.2 | 0.8 | 1.1 | 0.5 | 0.6 | 0.5 | 0.5 | 0.9 | 0.5 | 0.4 | 0.8 | 0.5 | 0.5 | 1.2 | 0.6 |
| PREPARATORIA NO. 2 | | | | | | | | | | | | | | | | | | |
| Inscripción | 1.241 | 209 | 1.450 | 1.260 | 198 | 1.458 | 1.395 | 257 | 1.652 | 1.661 | 317 | 1.978 | 1.785 | 362 | 2.147 | 2.045 | 345 | 2.390 |
| Bajas | 7 | - | 7 | 27 | 1 | 28 | 24 | 8 | 29 | 26 | 4 | 30 | 33 | 8 | 41 | 10 | 3 | 13 |
| No presentados | 8 | 3 | 11 | 15 | 7 | 22 | 121 | 39 | 160 | 23 | 3 | 26 | 31 | 3 | 34 | 2 | 6 | 10 |
| Aprobados en todas las materias | 522 | 79 | 601 | 631 | 109 | 740 | 648 | 137 | 985 | 1.089 | 198 | 1.287 | 1.131 | 160 | 1.291 | 1.354 | 224 | 1.578 |
| Reprobados en todas o parte | 704 | 127 | 831 | 538 | 75 | 613 | 402 | 76 | 478 | 523 | 112 | 635 | 590 | 91 | 618 | 679 | 110 | 789 |
| Egresados | 385 | 88 | 443 | 279 | 75 | 354 | 337 | 95 | 432 | 187 | 28 | 213 | 180 | 19 | 199 | | | |
| No disponible | | | | 49 | 6 | 55 | | | | | | | | 100 | | | | |
| Porcientos de: | | | | | | | | | | | | | | | | | | |
| Irregulares | 55.8 | 62.7 | 56.8 | 39.5 | 39.4 | 39.7 | 36.7 | 31.1 | 35.8 | 34.2 | 29.9 | 33.5 | 36.6 | 22.1 | 34.2 | 33.2 | 31.9 | 33.0 |
| Estranjeros | 0.4 | 0.9 | 0.6 | 0.6 | - | 0.6 | 0.3 | 0.6 | 0.4 | 0.5 | 0.6 | 0.5 | 0.6 | 0.6 | 0.6 | | | |

*).- Incluidos los datos de la Preparatoria No. 3.

UNIVERSIDAD NACIONAL AUTONOMA DE MEXICO
RESULTADOS ESCOLARES DE LA INSCRIPCION 1953 - 1958

Página 31

CUADRO No. 10 P

| FACULTADES Y ESCUELAS | 1953 | | | 1954 | | | 1955 | | | 1956 | | | 1957 | | | 1958 | | |
|---|---------|---------|--------|---------|---------|-------|---------|---------|-------|---------|---------|-------|---------|---------|-------|---------|---------|-------|
| | Hombres | Mujeres | Total | Hombres | Mujeres | Total | Hombres | Mujeres | Total | Hombres | Mujeres | Total | Hombres | Mujeres | Total | Hombres | Mujeres | Total |
| ARQUITECTURA | | | | | | | | | | | | | | | | | | |
| Inscripción | 1,042 | 43 | 1,085 | 1,300 | 68 | 1,368 | 1,819 | 91 | 1,910 | 1,806 | 109 | 1,915 | 2,115 | 134 | 2,249 | 2,609 | 164 | 2,773 |
| Bajas | 2 | - | 2 | 3 | - | 3 | - | - | - | 66 | 5 | 71 | 9 | - | 9 | 13 | 1 | 14 |
| No presentados | 210 | 10 | 220 | 45 | 6 | 51 | 67 | 4 | 71 | 170 | 12 | 182 | 158 | 7 | 165 | 170 | 10 | 180 |
| Aprobados en todas las materias | 76 | 9 | 85 | 120 | 11 | 131 | 178 | 10 | 188 | 167 | 15 | 182 | 737 | 50 | 787 | 733 | 38 | 771 |
| Reprobados en todas o parte | 718 | 22 | 740 | 1,023 | 45 | 1,068 | 1,090 | 65 | 1,155 | 1,343 | 73 | 1,416 | 1,211 | 77 | 1,288 | 1,693 | 95 | 1,788 |
| Egresados | 39 | 5 | 44 | 48 | 1 | 49 | 21 | 3 | 24 | 36 | 2 | 38 | 89 | 5 | 94 | 143 | 9 | 152 |
| Titulados | 37 | - | 37 | 49 | 1 | 50 | 39 | 3 | 42 | 59 | 1 | 60 | 62 | 3 | 65 | 80 | 4 | 84 |
| No disponible | 36 | 2 | 38 | 109 | 6 | 115 | 184 | 12 | 196 | 60 | 4 | 64 | - | - | - | - | - | - |
| Porcientos de: | | | | | | | | | | | | | | | | | | |
| Irregulares | 35.9 | 48.8 | 36.4 | 11.4 | 12.9 | 11.5 | 14.7 | 15.2 | 14.7 | 47.9 | 41.3 | 47.6 | 55.8 | 51.4 | 55.6 | 52.5 | 53.6 | 52.6 |
| Extranjeros | 6.4 | 19.5 | 6.9 | 4.8 | 6.5 | 4.6 | 5.9 | 5.1 | 5.9 | 7.8 | 3.8 | 7.6 | 5.6 | 8.2 | 5.8 | 4.5 | 6.7 | 4.6 |
| ARTES PLASTICAS | | | | | | | | | | | | | | | | | | |
| Inscripción | 431 | 113 | 544 | 619 | 96 | 715 | 801 | 92 | 893 | 866 | 81 | 947 | 654 | 75 | 729 | 680 | 79 | 759 |
| Bajas | - | - | - | 3 | - | 3 | - | 1 | 1 | - | 1 | 1 | 7 | 7 | 14 | 16 | 1 | 17 |
| No presentados | 72 | 17 | 89 | 207 | 51 | 258 | 168 | 20 | 188 | 303 | 21 | 324 | 194 | 23 | 217 | 193 | 29 | 222 |
| Aprobados en todas las materias | 136 | 23 | 159 | 197 | 25 | 222 | 137 | 21 | 158 | 188 | 17 | 205 | 182 | 20 | 202 | 176 | 21 | 197 |
| Reprobados en todas o parte | 136 | 33 | 169 | 212 | 20 | 232 | 196 | 50 | 246 | 172 | 37 | 209 | 271 | 28 | 299 | 265 | 28 | 293 |
| Egresados | 5 | 1 | 6 | 10 | 6 | 16 | 3 | 2 | 5 | 4 | 2 | 6 | 14 | 4 | 18 | 35 | 6 | 41 |
| Titulados | 1 | 2 | 3 | - | - | - | - | - | - | - | - | - | 10 | 1 | 11 | 31 | 7 | 38 |
| No disponible | 7 | 2 | 9 | - | - | - | - | - | - | 33 | 5 | 38 | - | - | - | - | - | - |
| Cursos Obreros y Mat. Aisladas | 80(b) | 38(b) | 118(b) | - | - | - | - | - | - | - | - | - | - | - | - | - | - | - |
| Porcientos de: | | | | | | | | | | | | | | | | | | |
| Irregulares | 13.0 | 16.2 | 12.9 | 10.0 | 8.3 | 9.8 | 5.6 | 8.7 | 6.1 | 6.2 | 9.2 | 6.7 | 13.1 | 9.3 | 12.3 | 25.7 | 25.3 | 25.6 |
| Extranjeros | 1.7 | 4.5 | 2.2 | 1.8 | 11.5 | 3.1 | 1.4 | 5.4 | 2.0 | 1.1 | 3.9 | 1.5 | 6 | 8.0 | 1.3 | 6 | - | 5 |
| FACULTAD DE CIENCIAS | | | | | | | | | | | | | | | | | | |
| Inscripción | 74 | 48 | 122 | 99 | 76 | 175 | 121 | 82 | 203 | 206 | 135 | 341 | 300 | 166 | 466 | 373 | 199 | 572 |
| Bajas | 17 | 5 | 22 | 1 | 3 | 4 | - | - | - | 2 | - | 2 | 10 | 3 | 13 | 11 | 3 | 14 |
| No presentados | 9 | 1 | 10 | 19 | 7 | 26 | 17 | 17 | 34 | - | - | - | - | - | - | 99 | 24 | 123 |
| Aprobados en todas las materias | 26 | 27 | 53 | 33 | 30 | 63 | 55 | 41 | 96 | 94 | 61 | 155 | 90 | 48 | 138 | 118 | 23 | 141 |
| Reprobados en todas o parte | 22 | 15 | 37 | 41 | 33 | 74 | 44 | 20 | 64 | 110 | 74 | 184 | 150 | 89 | 239 | 172 | 125 | 197 |
| Egresados | 7 | 2 | 9 | 6 | 10 | 16 | 5 | 2 | 7 | - | - | - | 13 | 9 | 22 | 13 | 8 | 21 |
| Titulados | 1 | 4 | 5 | - | - | - | 4 | 6 | 10 | - | - | - | 3 | 3 | 6 | 6 | 7 | 13 |
| No disponible | - | - | - | 5 | 3 | 8 | 5 | 4 | 9 | - | - | - | - | - | - | - | - | - |
| Alumnos Especiales | - | - | - | - | - | - | - | - | - | - | - | - | - | - | - | - | - | - |
| Porcientos de: | | | | | | | | | | | | | | | | | | |
| Irregulares | 28.4 | 25.0 | 27.0 | 23.4 | 13.3 | 18.6 | 6.0 | 7.7 | 6.7 | 15.0 | 9.6 | 12.9 | 18.2 | 15.1 | 17.1 | 30.8 | 36.7 | 32.9 |
| Extranjeros | 9.5 | 6.2 | 6.2 | 5.3 | 4.1 | 4.8 | 9 | 5.1 | 2.6 | 3.4 | 4.4 | 3.8 | 5.7 | 6.6 | 6.0 | 5.6 | 3.8 | 4.8 |
| ESC. NAL. DE CIENCIAS POLITICAS Y SOC. | | | | | | | | | | | | | | | | | | |
| Inscripción | 226 | 67 | 293 | 336 | 104 | 440 | 198 | 92 | 290 | 287 | 117 | 404 | 234 | 97 | 331 | 303 | 113 | 416 |
| Bajas | 3 | - | 3 | 12 | 3 | 15 | - | - | - | 6 | 3 | 9 | 2 | - | 2 | 1 | 1 | 2 |
| No presentados | 46 | 11 | 57 | 36 | 19 | 55 | 68 | 27 | 95 | 43 | 21 | 64 | 32 | 7 | 40 | 57 | 13 | 70 |
| Aprobados en todas las materias | 79 | 46 | 125 | 65 | 31 | 96 | 27 | 23 | 50 | 80 | 29 | 109 | 89 | 58 | 145 | 109 | 69 | 178 |
| Reprobados en todas o parte | 98 | 10 | 108 | 108 | 33 | 141 | 103 | 40 | 143 | 186 | 64 | 250 | 110 | 34 | 144 | 136 | 29 | 165 |
| Egresados | - | - | - | 21 | 4 | 25 | 7 | 8 | 15 | 16 | 6 | 22 | 12 | 13 | 25 | 23 | 10 | 33 |
| Titulados | - | - | - | - | - | - | 2 | - | 2 | 5 | - | 5 | 6 | 3 | 9 | 3 | - | 3 |
| No disponible | - | - | - | 15 | 6 | 21 | - | - | - | 2 | - | 2 | - | - | - | - | - | - |
| Porcientos de: | | | | | | | | | | | | | | | | | | |
| Irregulares | 49.3 | 41.0 | 46.4 | 14.5 | 4.0 | 11.3 | - | - | - | 33.2 | 40.1 | 35.3 | 35.0 | 30.9 | 33.8 | 33.3 | 17.7 | 29.1 |
| Extranjeros | 3.8 | 4.6 | 4.1 | 4.0 | - | 2.6 | 3.5 | 2.1 | 3.1 | 3.0 | 6 | 2.3 | 4.0 | 5.0 | 4.3 | 4.9 | 5.3 | 5.0 |

RESULTADOS ESCOLARES DE LA INSCRIPCION 1953 - 1958

CUADRO NO. 14

| FACULTADES Y ESCUELAS | 1953 | | | 1954 | | | 1955 | | | 1956 | | | 1957 | | | 1958 | | |
|----------------------------------|---------|---------|-------|---------|---------|-------|---------|---------|-------|---------|---------|-------|---------|---------|-------|---------|---------|-------|
| | Hombres | Mujeres | Total | Hombres | Mujeres | Total | Hombres | Mujeres | Total | Hombres | Mujeres | Total | Hombres | Mujeres | Total | Hombres | Mujeres | Total |
| CIENCIAS QUIMICAS | | | | | | | | | | | | | | | | | | |
| Inscripción | 946 | 484 | 1,430 | 918 | 564 | 1,482 | 1,088 | 628 | 1,717 | 1,465 | 853 | 2,318 | 1,376 | 743 | 2,119 | 1,513 | 736 | 2,248 |
| Bajas | | | | | | | | | | | | | | | | | | |
| No presentados | 72 | 63 | 135 | 101 | 57 | 162 | 120 | 69 | 189 | 127 | 62 | 189 | 141 | 31 | 192 | 129 | 36 | 160 |
| Aprobados en todas las materias | 341 | 217 | 558 | 252 | 218 | 468 | 339 | 196 | 535 | 328 | 271 | 609 | 462 | 311 | 764 | 495 | 314 | 809 |
| Reprobados en todas o parte | 520 | 197 | 717 | 525 | 289 | 814 | 629 | 384 | 1,013 | 983 | 314 | 1,487 | 781 | 380 | 1,161 | 892 | 385 | 1,277 |
| Egresados | 59 | 58 | 116 | 42 | 38 | 80 | 28 | 44 | 72 | 77 | 45 | 122 | 139 | 142 | 281 | 97 | 83 | 180 |
| Titulados | 50 | 28 | 78 | 86 | 54 | 140 | 96 | 65 | 160 | | | | 30 | 79 | 109 | 82 | 99 | 181 |
| No disponible | 13 | 7 | 20 | 26 | 22 | 48 | | | | | | | | | | | | |
| Porcientos de: | | | | | | | | | | | | | | | | | | |
| Irregulares | 49.3 | 40.9 | 46.5 | 46.4 | 38.5 | 42.8 | 41.1 | 41.6 | 41.0 | 38.2 | 29.1 | 33.6 | 41.0 | 34.1 | 38.5 | 34.8 | 37.3 | 36.4 |
| Extranjeros | 3.9 | 4.6 | 4.1 | 3.9 | 7.7 | 3.3 | 5.8 | 3.5 | 3.7 | 7.2 | 1.9 | 2.1 | 3.1 | 2.9 | 3.0 | 3.9 | 1.7 | 2.5 |
| COMERCIO Y ADMINISTRACIÓN | | | | | | | | | | | | | | | | | | |
| Inscripción | 1,368 | 296 | 1,664 | 1,352 | 309 | 1,661 | 1,088 | 238 | 1,323 | 1,787 | 327 | 2,114 | 2,141 | 390 | 2,531 | 2,583 | 496 | 3,039 |
| Bajas | 1 | 1 | 2 | 1 | - | 1 | 5 | 5 | 10 | 23 | 7 | 30 | 3 | - | 3 | 11 | - | 11 |
| No presentados | 172 | 16 | 188 | 87 | 32 | 119 | 67 | 18 | 85 | 98 | 26 | 124 | 185 | 21 | 206 | 255 | 28 | 283 |
| Aprobados en todas las materias | 366 | 98 | 464 | 451 | 131 | 582 | 371 | 93 | 464 | 564 | 116 | 680 | 880 | 176 | 1,056 | 1,010 | 214 | 1,224 |
| Reprobados en todas o parte | 815 | 178 | 993 | 802 | 144 | 946 | 642 | 122 | 764 | 1,105 | 186 | 1,291 | 1,093 | 193 | 1,286 | 1,287 | 254 | 1,541 |
| Egresados | 49 | 11 | 60 | 39 | 9 | 48 | 34 | 9 | 43 | 60 | 5 | 65 | 142 | 21 | 163 | 248 | 47 | 295 |
| Titulados | 21 | 2 | 23 | 30 | 1 | 31 | 42 | 2 | 44 | 43 | 2 | 45 | 48 | 2 | 50 | 48 | 3 | 51 |
| No disponible | 14 | 3 | 17 | 11 | 2 | 13 | | | | | | | | | | | | |
| Porcientos de: | | | | | | | | | | | | | | | | | | |
| Irregulares | 57.9 | 48.7 | 55.7 | 47.4 | 34.2 | 44.9 | 48.2 | 38.8 | 44.1 | 41.8 | 31.2 | 39.9 | 41.8 | 32.8 | 40.4 | 39.2 | 34.3 | 36.4 |
| Extranjeros | .9 | .3 | .8 | .7 | 1.6 | 1.5 | .7 | 1.3 | .8 | .8 | .8 | .8 | 1.0 | .5 | .9 | .8 | .4 | .7 |
| DERECHO | | | | | | | | | | | | | | | | | | |
| Inscripción | 3,108 | 258 | 3,363 | 3,287 | 298 | 3,582 | 3,583 | 428 | 4,021 | 3,924 | 416 | 4,340 | 4,354 | 515 | 4,769 | 4,326 | 552 | 4,888 |
| Bajas | 35 | 3 | 38 | 10 | 5 | 15 | 38 | 7 | 45 | 93 | 5 | 98 | 3 | - | 3 | 13 | 2 | 15 |
| No presentados | 371 | 18 | 389 | 387 | 29 | 416 | 424 | 36 | 460 | 412 | 40 | 452 | 801 | 53 | 854 | 783 | 61 | 814 |
| Aprobados en todas las materias | 1,200 | 119 | 1,319 | 1,202 | 141 | 1,343 | 948 | 152 | 1,098 | 1,394 | 187 | 1,581 | 1,284 | 211 | 1,475 | 1,100 | 219 | 1,319 |
| Reprobados en todas o parte | 1,287 | 118 | 1,405 | 1,429 | 121 | 1,550 | 1,783 | 155 | 1,938 | 2,020 | 184 | 2,204 | 2,188 | 251 | 2,437 | 2,470 | 270 | 2,740 |
| Egresados | 212 | 21 | 233 | 212 | 39 | 241 | 251 | 22 | 273 | 282 | 23 | 305 | 380 | 40 | 420 | 330 | 43 | 373 |
| Titulados | 216 | 12 | 228 | 188 | 17 | 205 | 205 | 11 | 216 | 179 | 11 | 190 | 287 | 15 | 302 | 274 | 25 | 299 |
| No disponible | 162 | - | 162 | 259 | - | 259 | 342 | 78 | 420 | 5 | - | 5 | | | | | | |
| Doctor en Derecho | | | | | | | | | | | | | | | | | | |
| Porcientos de: | | | | | | | | | | | | | | | | | | |
| Irregulares | 42.3 | 32.2 | 41.5 | 49.5 | 37.9 | 48.5 | 45.7 | 33.9 | 44.6 | 46.4 | 33.6 | 45.1 | 44.0 | 36.5 | 43.2 | 50.0 | 40.2 | 48.9 |
| Extranjeros | 1.7 | 2.3 | 1.7 | 1.6 | 2.7 | 1.6 | 1.3 | 2.9 | 1.7 | 2.0 | 3.6 | 2.2 | 2.5 | 3.3 | 2.6 | .8 | 1.1 | .8 |
| ECONOMÍA | | | | | | | | | | | | | | | | | | |
| Inscripción | 321 | 75 | 396 | 396 | 97 | 482 | 510 | 107 | 617 | 591 | 100 | 691 | 702 | 155 | 857 | 819 | 173 | 992 |
| Bajas | 1 | - | 1 | 5 | 1 | 6 | 3 | - | 3 | 2 | - | 2 | 5 | - | 5 | 5 | 1 | 6 |
| No presentados | 42 | 10 | 52 | 52 | 11 | 63 | 62 | 11 | 73 | 79 | 12 | 91 | 85 | 25 | 110 | 104 | 11 | 115 |
| Aprobados en todas las materias | 68 | 18 | 86 | 71 | 26 | 96 | 100 | 30 | 130 | 148 | 29 | 177 | 248 | 57 | 305 | 284 | 69 | 353 |
| Reprobados en todas o parte | 189 | 40 | 229 | 219 | 39 | 258 | 235 | 46 | 281 | 362 | 59 | 421 | 384 | 73 | 437 | 426 | 92 | 518 |
| Egresados | 18 | - | 18 | 4 | 5 | 9 | 21 | 3 | 24 | 8 | 4 | 12 | 51 | 8 | 59 | 68 | 13 | 81 |
| Titulados | 6 | 1 | 7 | 7 | 11 | 18 | 2 | 2 | 4 | | | | 5 | 2 | 7 | 16 | 2 | 18 |
| No disponible | 28 | 7 | 35 | 48 | 11 | 60 | | | | | | | | | | | | |
| Porcientos de: | | | | | | | | | | | | | | | | | | |
| Irregulares | 45.3 | 28.4 | 41.8 | 48.1 | 35.3 | 49.4 | 39.2 | 43.9 | 40.9 | 47.5 | 42.0 | 46.7 | 48.9 | 41.9 | 47.6 | 40.3 | 37.0 | 39.7 |
| Extranjeros | 6.7 | 8.9 | 6.8 | 6.1 | 8.3 | 6.9 | 7.1 | 4.7 | 6.6 | 6.8 | 6.0 | 6.7 | 7.5 | 5.8 | 7.2 | 5.6 | 2.3 | 5.0 |

RESULTADOS ESCOLARES DE LA INSCRIPCIÓN 1953 - 1958

CUADRO No. 16 H

| FACULTADES Y ESCUELAS | 1953 | | | 1954 | | | 1955 | | | 1956 | | | 1957 | | | 1958 | | |
|---------------------------------|---------|---------|-------|---------|---------|-------|---------|---------|-------|---------|---------|-------|---------|---------|-------|---------|---------|-------|
| | Hombres | Mujeres | Total | Hombres | Mujeres | Total | Hombres | Mujeres | Total | Hombres | Mujeres | Total | Hombres | Mujeres | Total | Hombres | Mujeres | Total |
| ENFERMERIA | | | | | | | | | | | | | | | | | | |
| Inscripción | - | 411 | 411 | - | 397 | 397 | - | 326 | 326 | - | 338 | 338 | 2 | 313 | 315 | 2 | 325 | 327 |
| Bajas | | 2 | 2 | | | | | | | | 3 | 3 | | 1 | 1 | | | |
| No presentados | | 53 | 53 | | 101 | 101 | | 26 | 26 | | 9 | 9 | | 39 | 39 | | 41 | 41 |
| Aprobados en todas las materias | | 155 | 155 | | 136 | 136 | | 126 | 126 | | 271 | 271 | 2 | 195 | 197 | | 174 | 174 |
| Reprobados en todas o parte | | 201 | 201 | | 159 | 159 | | 174 | 174 | | 53 | 53 | | 78 | 78 | 2 | 110 | 112 |
| Egresados | | 43 | 43 | | 32 | 32 | | 27 | 27 | | 103 | 103 | | 102 | 102 | 1 | 64 | 65 |
| Titulados | | 90 | 90 | | | | | 40 | 40 | | 76 | 76 | | 79 | 79 | | 111 | 111 |
| No disponible | | | | | 1 | 1 | | | | | | | | | | | | |
| Porcientos de: | | | | | | | | | | | | | | | | | | |
| Irregulares | | 10.9 | 10.9 | | 7.3 | 7.3 | | 3.9 | 3.9 | | 5.7 | 5.7 | | 12.8 | 13.0 | | 13.2 | 13.1 |
| Extranjeros | | .5 | .5 | | .3 | .3 | | | | | | | | | | | .3 | .3 |
| FILOSOFIA | | | | | | | | | | | | | | | | | | |
| Inscripción | 223 | 461 | 684 | 203 | 428 | 629 | 241 | 508 | 749 | 198 | 506 | 704 | 278 | 577 | 855 | 326 | 694 | 1,020 |
| Bajas | 1 | 1 | 2 | 3 | 5 | 8 | 4 | 5 | 9 | 5 | 8 | 13 | 1 | 3 | 4 | 2 | - | 2 |
| No presentados | 80 | 61 | 141 | 39 | 67 | 106 | 38 | 80 | 118 | 40 | 91 | 131 | 115 | 168 | 283 | 123 | 218 | 341 |
| Aprobados en todas las materias | 39 | 132 | 171 | 47 | 122 | 169 | 61 | 130 | 191 | 66 | 146 | 211 | 36 | 106 | 144 | 41 | 92 | 133 |
| Reprobados en todas o parte | 80 | 219 | 299 | 108 | 220 | 328 | 136 | 290 | 426 | 83 | 251 | 334 | 124 | 300 | 424 | 160 | 384 | 544 |
| Egresados | 10 | 29 | 39 | 15 | 46 | 61 | 26 | 56 | 82 | 15 | 23 | 38 | 12 | 23 | 35 | 10 | 29 | 39 |
| Titulados | 6 | 13 | 19 | 14 | 8 | 22 | 13 | 18 | 31 | 33 | 68 | 101 | 7 | 20 | 27 | 4 | 12 | 16 |
| No disponible | 23 | 48 | 71 | 6 | 12 | 18 | 2 | 3 | 5 | 4 | 11 | 15 | | | | | | |
| Porcientos de: | | | | | | | | | | | | | | | | | | |
| Extranjeros | 23.4 | 9.2 | 13.8 | 19.3 | 7.5 | 11.3 | 17.6 | 7.1 | 10.6 | 6.7 | 4.6 | 5.2 | 12.2 | 6.6 | 8.4 | .9 | .7 | .7 |
| INGENIERIA | | | | | | | | | | | | | | | | | | |
| Inscripción | 3,248 | 12 | 3,260 | 3,540 | 8 | 3,548 | 4,189 | 28 | 4,217 | 4,439 | 19 | 4,458 | 5,238 | 17 | 5,255 | 5,475 | 27 | 5,502 |
| Bajas | 4 | - | 4 | 5 | - | 5 | 8 | - | 8 | 10 | - | 10 | 2 | - | 2 | - | - | - |
| No presentados | 405 | - | 405 | 449 | 4 | 453 | 540 | 4 | 544 | 699 | - | 699 | 837 | - | 837 | 886 | 7 | 893 |
| Aprobados en todas las materias | 822 | 9 | 831 | 871 | 1 | 872 | 1,014 | 7 | 1,021 | 1,276 | 16 | 1,292 | 1,232 | 4 | 1,236 | 1,185 | 4 | 1,189 |
| Reprobados en todas o parte | 2,017 | 3 | 2,020 | 2,180 | 3 | 2,183 | 2,608 | 17 | 2,625 | 2,368 | 2 | 2,370 | 2,915 | 13 | 2,928 | 3,404 | 16 | 3,420 |
| Egresados | | | 294 | | | 301 | | | 313 | | | 380 | | | 337 | | | 336 |
| Titulados | 105 | - | 105 | 114 | 3 | 117 | 157 | 1 | 158 | 158 | - | 158 | 161 | 1 | 162 | 193 | - | 193 |
| No disponible | | | | 35 | - | 35 | 19 | - | 19 | 86 | 1 | 87 | 252 | - | 252 | | | |
| Porcientos de: | | | | | | | | | | | | | | | | | | |
| Irregulares | 60.5 | 66.7 | 60.5 | 59.1 | 50.0 | 59.1 | 59.7 | 64.3 | 59.7 | 71.9 | - | 71.7 | 40.7 | 64.7 | 40.8 | 29.9 | 37.0 | 29.9 |
| Extranjeros | 4.9 | | 4.9 | 4.0 | 50.0 | 4.0 | 3.5 | 10.7 | 3.6 | 4.5 | 11.1 | 4.5 | 2.8 | - | 2.7 | 3.1 | - | 3.0 |
| MEDICINA | | | | | | | | | | | | | | | | | | |
| Inscripción | 4,988 | 628 | 5,616 | 5,995 | 711 | 6,706 | 6,519 | 725 | 7,244 | 5,743 | 773 | 6,516 | 5,415 | 782 | 6,197 | 5,517 | 831 | 6,348 |
| Bajas | 23 | 3 | 26 | 28 | 4 | 32 | 35 | 8 | 43 | 66 | 13 | 79 | 4 | - | 4 | 2 | - | 2 |
| No presentados | 804 | 73 | 877 | 816 | 94 | 910 | 887 | 95 | 982 | 708 | 58 | 764 | 332 | 40 | 372 | 416 | 61 | 477 |
| Aprobados en todas las materias | 1,639 | 197 | 1,836 | 1,943 | 227 | 2,170 | 2,111 | 229 | 2,340 | 2,962 | 403 | 3,365 | 2,967 | 405 | 3,372 | 2,680 | 402 | 3,082 |
| Reprobados en todas o parte | 2,722 | 356 | 3,077 | 3,208 | 386 | 3,594 | 3,486 | 393 | 3,879 | 1,590 | 242 | 1,832 | 2,112 | 317 | 2,429 | 2,419 | 368 | 2,787 |
| Egresados | 635 | 54 | 689 | 492 | 58 | 550 | 535 | 59 | 594 | 407 | 34 | 441 | 628 | 84 | 690 | 636 | 81 | 717 |
| Titulados | 649 | 65 | 714 | 612 | 64 | 676 | 640 | 80 | 720 | 520 | 55 | 575 | 481 | 56 | 537 | 459 | 62 | 521 |
| No disponible | | | | | | | | | | 419 | 57 | 476 | | | | | | |
| Porcientos de: | | | | | | | | | | | | | | | | | | |
| Irregulares | 44.4 | 42.3 | 44.2 | 43.8 | 43.0 | 43.7 | 44.1 | 43.3 | 44.0 | 42.4 | 38.5 | 41.9 | 32.6 | 30.8 | 32.4 | 35.7 | 32.7 | 35.1 |
| Extranjeros | 10.9 | 5.6 | 10.3 | 10.7 | 5.5 | 10.2 | 11.4 | 5.5 | 10.8 | 8.5 | 3.8 | 7.9 | 3.9 | 4.1 | 5.3 | 3.4 | 3.7 | 7.8 |

UNIVERSIDAD NACIONAL AUTONOMA DE MEXICO

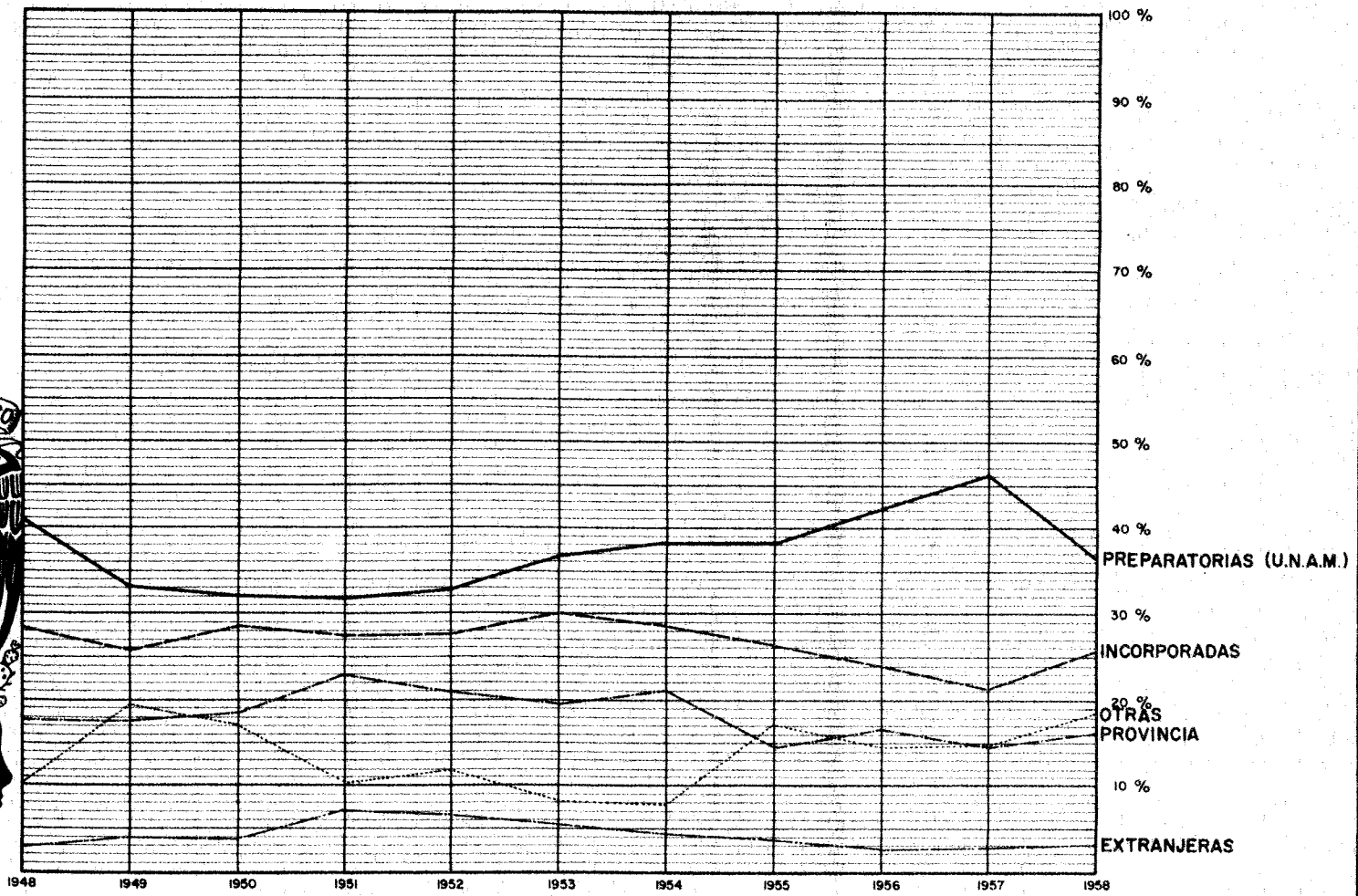
RESULTADOS ESCOLARES DE LA INSCRIPCION 1953 - 1958

CUADRO NO. 16 I

| FACULTADES Y ESCUELAS | 1953 | | | 1954 | | | 1955 | | | 1956 | | | 1957 | | | 1958 | | |
|---------------------------------|---------|---------|-------|---------|---------|-------|---------|---------|-------|---------|---------|-------|---------|---------|-------|---------|---------|-------|
| | Hombres | Mujeres | Total | Hombres | Mujeres | Total | Hombres | Mujeres | Total | Hombres | Mujeres | Total | Hombres | Mujeres | Total | Hombres | Mujeres | Total |
| MUSICA | | | | | | | | | | | | | | | | | | |
| Inscripción | 168 | 269 | 437 | 215 | 253 | 468 | 146 | 258 | 404 | 187 | 251 | 438 | 245 | 332 | 577 | 224 | 297 | 521 |
| Bajas | | | | | | | | | | | | | | | | | | |
| No presentados | 92 | 125 | 217 | 54 | 68 | 117 | 31 | 37 | 68 | 52 | 47 | 99 | 1 | - | 1 | | | |
| Aprobados en todas las materias | 44 | 71 | 115 | 42 | 58 | 100 | 42 | 66 | 108 | 71 | 66 | 137 | 90 | 108 | 198 | 93 | 77 | 170 |
| Reprobados en todas o parte | 32 | 73 | 105 | 119 | 132 | 251 | 43 | 103 | 146 | 64 | 118 | 182 | 105 | 133 | 238 | 93 | 148 | 241 |
| Egresados | 3 | 3 | 6 | 3 | 3 | 6 | 1 | 2 | 3 | 1 | 3 | 4 | - | 3 | 3 | | | |
| Titulados | | 5 | 5 | | 5 | 5 | | 4 | 4 | | 4 | 4 | | 2 | 2 | | | |
| No disponible | | | | | | | 30 | 52 | 82 | | | | | | | | | |
| Porcientos de: | | | | | | | | | | | | | | | | | | |
| Irregulares | 20.8 | 26.7 | 24.5 | 16.3 | 22.9 | 19.9 | 4.3 | 2.4 | 3.1 | 3.7 | 2.4 | 2.9 | 20.8 | 25.0 | 23.2 | 29.9 | 31.3 | 30.7 |
| Extranjeros | 1.8 | 2.2 | 2.0 | .5 | 1.2 | .9 | .9 | .5 | .6 | .5 | .8 | .7 | 3.3 | .6 | 1.7 | 1.3 | 1.7 | 1.5 |
| ODONTOLOGIA | | | | | | | | | | | | | | | | | | |
| Inscripción | 328 | 129 | 457 | 343 | 123 | 466 | 340 | 137 | 477 | 381 | 150 | 531 | 448 | 182 | 630 | 488 | 191 | 679 |
| Bajas | | | | 3 | - | 3 | 2 | - | 2 | 6 | 2 | 8 | 3 | 1 | 4 | 2 | - | 2 |
| No presentados | 25 | 6 | 31 | 11 | 6 | 17 | 5 | 2 | 7 | 9 | 4 | 13 | 40 | 4 | 44 | 20 | 7 | 27 |
| Aprobados en todas las materias | 241 | 98 | 339 | 205 | 78 | 283 | 200 | 83 | 283 | 195 | 86 | 281 | 289 | 151 | 440 | 319 | 151 | 470 |
| Reprobados en todas o parte | 62 | 27 | 89 | 123 | 39 | 162 | 133 | 50 | 183 | 160 | 54 | 214 | 116 | 26 | 142 | 127 | 33 | 160 |
| Egresados | 42 | 27 | 69 | 41 | 20 | 61 | 42 | 21 | 63 | 58 | 31 | 89 | 59 | 26 | 85 | 63 | 21 | 84 |
| Titulados | 38 | 19 | 57 | | | | | | | 31 | 7 | 38 | 36 | 12 | 48 | 66 | 20 | 86 |
| No disponible | | | | 1 | - | 1 | - | 2 | 2 | 11 | 4 | 15 | | | | | | |
| Porcientos de: | | | | | | | | | | | | | | | | | | |
| Irregulares | 20.4 | 18.6 | 19.9 | 14.3 | 5.9 | 13.8 | 14.7 | 12.6 | 14.1 | 20.5 | 18.0 | 20.0 | 28.1 | 25.3 | 27.3 | 22.0 | 9.9 | 18.5 |
| Extranjeros | 17.7 | 3.9 | 18.8 | 11.1 | 3.3 | 9.0 | 11.2 | 4.4 | 9.3 | 14.9 | 2.7 | 11.4 | 16.9 | 5.5 | 13.0 | 14.1 | 2.1 | 10.6 |
| TRABAJO SOCIAL | | | | | | | | | | | | | | | | | | |
| Inscripción | - | 60 | 60 | 1 | 61 | 62 | - | 54 | 54 | 5 | 67 | 72 | 7 | 82 | 89 | 6 | 114 | 120 |
| Bajas | | | | 1 | - | 1 | | | | 3 | 5 | 8 | | | | | | |
| No presentados | - | 14 | 14 | - | 8 | 8 | - | 2 | 2 | - | 5 | 5 | 1 | 11 | 12 | - | 14 | 14 |
| Aprobados en todas las materias | - | 39 | 39 | - | 44 | 44 | - | 32 | 32 | 2 | 32 | 34 | 3 | 49 | 52 | 2 | 61 | 63 |
| Reprobados en todas o parte | - | 7 | 7 | - | 9 | 9 | - | 25 | 25 | - | 25 | 25 | 3 | 22 | 25 | 2 | 38 | 40 |
| Egresados | - | 11 | 11 | - | 11 | 11 | - | 12 | 12 | - | 12 | 12 | 1 | 10 | 11 | - | 16 | 16 |
| Titulados | - | 6 | 6 | - | 4 | 4 | - | 6 | 6 | - | 6 | 6 | - | 15 | 15 | - | 10 | 10 |
| No disponible | | | | | | | | | | | | | | | | | | |
| Porcientos de: | | | | | | | | | | | | | | | | | | |
| Irregulares | - | 1.6 | 1.6 | - | 9.8 | 9.7 | - | - | - | 20.0 | 29.9 | 29.2 | 14.3 | 12.2 | 12.3 | 18.6 | 21.0 | 20.8 |
| Extranjeros | | | | 100.0 | 1.6 | 3.2 | | | | - | 3.0 | 2.8 | - | - | - | - | - | - |
| VETERINARIA | | | | | | | | | | | | | | | | | | |
| Inscripción | 169 | 4 | 173 | 205 | 6 | 211 | 378 | 13 | 391 | 316 | 14 | 330 | 436 | 19 | 455 | 565 | 32 | 597 |
| Bajas | | | | | | | 1 | - | 1 | 2 | 1 | 3 | 1 | - | 1 | 2 | - | 2 |
| No presentados | 9 | - | 9 | 30 | - | 30 | 19 | - | 19 | 29 | - | 29 | 45 | 1 | 46 | 36 | 2 | 38 |
| Aprobados en todas las materias | 128 | 4 | 132 | 114 | 5 | 119 | 140 | 8 | 148 | 181 | 8 | 189 | 279 | 17 | 296 | 232 | 20 | 252 |
| Reprobados en todas o parte | 32 | - | 32 | 61 | 1 | 62 | 58 | 2 | 60 | 77 | 4 | 81 | 111 | 1 | 112 | 195 | 10 | 205 |
| Egresados | 21 | 1 | 22 | 17 | - | 17 | 20 | - | 20 | 26 | 1 | 27 | 35 | 1 | 36 | 48 | 2 | 50 |
| Titulados | 24 | 1 | 25 | | | | 25 | - | 25 | 19 | - | 19 | 30 | 1 | 31 | 39 | 1 | 40 |
| No disponible | | | | | | | 60 | 3 | 63 | 27 | 1 | 28 | | | | | | |
| Porcientos de: | | | | | | | | | | | | | | | | | | |
| Irregulares | 16.0 | - | 16.6 | 9.5 | - | 9.5 | 17.0 | 10.0 | 16.7 | 19.7 | 15.4 | 19.5 | 22.0 | 5.3 | 21.3 | 15.6 | 3.1 | 14.9 |
| Extranjeros | 11.8 | - | 11.8 | 7.8 | - | 7.8 | 10.8 | 10.0 | 10.5 | 8.0 | 15.4 | 8.3 | 8.2 | 15.8 | 8.6 | 5.5 | 6.2 | 5.5 |



CAMBIOS EN LA COMPOSICION POR PROCEDENCIAS DE LOS ALUMNOS DE PRIMER INGRESO A LAS ESCUELAS PROFESIONALES DE LA U.N.A.M.



PROCEDENCIA DE LOS ALUMNOS DE PRIMER INGRESO A LAS FACULTADES Y ESCUELAS UNIVERSITARIAS

CUADRO No. 17 A

| FACULTADES Y ESCUELAS | 1948 | 1949 | 1950 | 1951 | 1952 | 1953 | 1954 | 1955 | 1956 | 1957 | 1958 | 1959 |
|--|-------|-------|-------|-------|-------|-------|-------|-------|-------|-------|-------|-------|
| FACULTADES Y ESCUELAS PROFESIONALES <i>(Absolutas)</i> | 2,967 | 3,889 | 3,977 | 4,173 | 4,325 | 4,746 | 5,021 | 5,404 | 6,044 | 7,168 | 7,718 | 8,939 |
| ESCUELAS OFICIALES | 248 | 518 | 469 | 363 | 236 | 172 | 191 | 158 | 162 | 181 | 194 | 286 |
| PREPARATORIAS U.N.A.M. | 1,231 | 1,315 | 1,322 | 1,246 | 1,442 | 1,797 | 2,019 | 2,289 | 2,700 | 3,428 | 3,030 | 3,579 |
| INCORPORADAS | 860 | 1,028 | 1,171 | 1,096 | 1,219 | 1,462 | 1,446 | 1,578 | 1,485 | 1,605 | 2,098 | 2,328 |
| ESTADOS DE LA REPÚBLICA | 528 | 701 | 744 | 876 | 907 | 905 | 1,075 | 861 | 1,061 | 1,089 | 1,324 | 1,592 |
| EXTRANJERO | 84 | 160 | 157 | 285 | 294 | 264 | 221 | 218 | 163 | 213 | 256 | 247 |
| CAMBIO DE CARRERA | 15 | 159 | 113 | 287 | 200 | 132 | 51 | 244 | 384 | 577 | 691 | 672 |
| OTROS | 1 | 8 | 1 | 20 | 27 | 14 | 18 | 56 | 89 | 75 | 125 | 235 |
| ESCUELA NACIONAL DE ARTES PLÁSTICAS | 5 | | 82 | 70 | 80 | 51 | 115 | 419 | 236 | | 316 | 287 |
| ESCUELA NACIONAL DE MÚSICA | 20 | 78 | 72 | 73 | 86 | 103 | 81 | 233 | 186 | 293 | 208 | 314 |
| CURSO DE TRABAJO SOCIAL | 33 | 27 | 15 | 27 | 20 | 27 | 24 | 25 | 14 | 57 | 59 | 99 |
| SUMA: | 58 | 105 | 169 | 170 | 186 | 181 | 220 | 677 | 436 | 350 | 583 | 700 |
| ESCUELAS OFICIALES | 46 | 85 | 112 | 116 | 142 | 97 | 132 | 566 | 322 | 185 | 402 | 411 |
| PREPARATORIAS U.N.A.M. | 3 | 5 | 13 | 4 | 9 | 10 | 2 | 24 | 17 | 31 | | 23 |
| INCORPORADAS | 3 | 3 | 12 | 4 | 12 | 42 | 54 | 14 | 54 | | 21 | 20 |
| ESTADOS DE LA REPÚBLICA | 4 | 2 | 22 | 21 | 14 | 29 | 24 | 25 | 11 | 7 | 15 | 11 |
| EXTRANJERO | | | 2 | 4 | 1 | 2 | 5 | 4 | 2 | | 1 | 4 |
| CAMBIO DE CARRERA | 2 | 9 | 8 | 11 | 8 | 1 | 3 | 29 | 12 | 4 | 23 | 41 |
| OTROS | | 1 | | 10 | | | | 15 | 18 | 123 | 121 | 190 |
| FACULTADES Y ESCUELAS PROFESIONALES <i>(Relativas)</i> | 100.0 | 100.0 | 100.0 | 100.0 | 100.0 | 100.0 | 100.0 | 100.0 | 100.0 | 100.0 | 100.0 | 100.0 |
| ESCUELAS OFICIALES | 8.4 | 13.3 | 11.8 | 8.7 | 5.5 | 3.6 | 3.8 | 2.9 | 2.7 | 2.5 | 2.5 | 3.2 |
| PREPARATORIAS U.N.A.M. | 41.5 | 33.8 | 33.2 | 29.9 | 33.3 | 37.9 | 40.2 | 42.4 | 44.7 | 47.8 | 39.3 | 40.0 |
| INCORPORADAS | 29.0 | 26.4 | 29.4 | 26.3 | 28.2 | 30.8 | 28.8 | 29.2 | 24.6 | 22.4 | 27.2 | 26.0 |
| ESTADOS DE LA REPÚBLICA | 17.8 | 18.0 | 18.7 | 21.0 | 21.0 | 19.1 | 21.4 | 15.9 | 17.6 | 15.2 | 17.2 | 17.8 |
| EXTRANJERO | 2.8 | 4.1 | 3.9 | 6.8 | 6.8 | 5.6 | 4.4 | 4.0 | 2.7 | 3.0 | 3.3 | 2.8 |
| CAMBIO DE CARRERA | .5 | 4.1 | 2.8 | 6.9 | 4.6 | 2.8 | 1.0 | 4.5 | 6.4 | 8.0 | 9.0 | 7.5 |
| OTROS | - | .3 | - | .4 | .6 | .3 | .4 | 1.0 | 1.4 | 1.1 | 1.6 | 2.6 |
| ESCUELA NACIONAL DE ARTES PLÁSTICAS | 8.6 | | 48.5 | 41.2 | 43.0 | 28.2 | 52.3 | 61.9 | 54.1 | | 54.2 | 41.0 |
| ESCUELA NACIONAL DE MÚSICA | 34.5 | 74.3 | 42.6 | 42.9 | 46.2 | 56.9 | 36.8 | 34.4 | 42.7 | 83.7 | 35.7 | 44.9 |
| CURSO DE TRABAJO SOCIAL | 56.9 | 25.7 | 8.9 | 15.9 | 10.8 | 14.9 | 10.9 | 3.7 | 3.2 | 16.3 | 10.1 | 14.1 |
| SUMA: | 100.0 | 100.0 | 100.0 | 100.0 | 100.0 | 100.0 | 100.0 | 100.0 | 100.0 | 100.0 | 100.0 | 100.0 |
| ESCUELAS OFICIALES | 79.3 | 81.0 | 66.3 | 68.2 | 76.3 | 53.6 | 60.0 | 83.6 | 73.9 | 52.9 | 69.0 | 58.7 |
| PREPARATORIAS U.N.A.M. | 5.2 | 4.8 | 7.7 | 2.4 | 4.9 | 5.5 | .9 | 3.5 | 3.9 | 8.9 | | 3.3 |
| INCORPORADAS | 5.2 | 2.9 | 7.1 | 2.4 | 6.5 | 23.2 | 24.5 | 2.1 | 12.4 | | 3.6 | 2.9 |
| ESTADOS DE LA REPÚBLICA | 6.9 | 1.9 | 13.0 | 12.3 | 7.5 | 16.0 | 10.9 | 3.7 | 2.4 | 2.0 | 2.6 | 1.6 |
| EXTRANJERO | | | 1.2 | 2.4 | .5 | 1.1 | 2.3 | .8 | .5 | | .2 | .6 |
| CAMBIO DE CARRERA | 3.4 | 8.5 | 4.7 | 6.5 | 4.3 | .6 | 1.4 | 4.3 | 2.8 | 1.1 | 3.9 | 5.8 |
| OTROS | | .9 | | 5.8 | | | | 2.2 | 4.1 | 35.1 | 20.7 | 27.1 |

UNIVERSIDAD NACIONAL AUTÓNOMA DE MÉXICO

Página 36

PROCEDENCIA DE LOS ALUMNOS DE PRIMER INGRESO A LAS FACULTADES Y ESCUELAS UNIVERSITARIAS

CUADRO No. 17 B

| FACULTADES Y ESCUELAS | 1948 | 1949 | 1950 | 1951 | 1952 | 1953 | 1954 | 1955 | 1956 | 1957 | 1958 | 1959 |
|---|-------|-------|-------|-------|-------|-------|-------|-------|-------|-------|-------|-------|
| ESCUELAS PREPARATORIAS <i>(Valores absolutos)</i> | 1,534 | 2,055 | 2,099 | 2,901 | 3,166 | 3,103 | 3,365 | 4,709 | 4,230 | 5,425 | 6,183 | 6,982 |
| ESCUELAS OFICIALES | 1,333 | 1,802 | 1,371 | 2,298 | 2,838 | 2,142 | 3,711 | 4,461 | 3,503 | 3,964 | 4,984 | 5,250 |
| INCORPORADAS | 89 | 148 | 362 | 93 | 131 | 450 | 202 | 139 | 305 | 912 | 717 | 1,325 |
| CAMBIOS | | 32 | | 26 | 35 | 3 | 10 | 10 | 16 | | 31 | 16 |
| ESTADOS DE LA REPÚBLICA | 106 | 53 | 359 | 468 | 115 | 471 | 394 | 68 | 373 | 548 | 448 | 339 |
| EXTRANJERO | 6 | 20 | 7 | 16 | 9 | 9 | 6 | 7 | 5 | 1 | 3 | 2 |
| OTRAS | | | | | 38 | 28 | 42 | 24 | 28 | | | 50 |
| ESCUELAS PREPARATORIAS <i>(Valores relativos)</i> | 100.0 | 100.0 | 100.0 | 100.0 | 100.0 | 100.0 | 100.0 | 100.0 | 100.0 | 100.0 | 100.0 | 100.0 |
| ESCUELAS OFICIALES | 86.9 | 87.7 | 65.3 | 79.2 | 89.6 | 69.0 | 80.6 | 94.7 | 82.8 | 73.1 | 80.6 | 75.2 |
| INCORPORADAS | 5.8 | 7.2 | 17.2 | 3.2 | 4.1 | 14.5 | 6.0 | 3.0 | 7.2 | 16.8 | 11.6 | 19.0 |
| CAMBIOS DE CARRERA | | 1.6 | | .9 | 1.1 | .1 | .3 | .2 | .4 | | .5 | .2 |
| ESTADOS DE LA REPÚBLICA | 6.9 | 2.6 | 17.1 | 16.1 | 3.6 | 15.2 | 11.7 | 1.4 | 8.8 | 10.1 | 7.2 | 4.9 |
| EXTRANJEROS | .4 | .9 | .3 | .6 | 1.2 | .3 | .2 | .1 | .1 | | .1 | |
| OTROS | | | | | 1.4 | .9 | 1.2 | .5 | .7 | | | .7 |

PROCEDENCIA DE LOS ALUMNOS DE PRIMER INGRESO A LAS FACULTADES Y ESCUELAS UNIVERSITARIAS

CUADRO No. 17 C

| FACULTADES Y ESCUELAS | 1948 | 1949 | 1950 | 1951 | 1952 | 1953 | 1954 | 1955 | 1956 | 1957 | 1958 | 1959 |
|--|------|------|------|------|------|------|------|------|------|------|------|------|
| ESCUELA NACIONAL DE ARQUITECTURA | 135 | 184 | 183 | 195 | 235 | 322 | 343 | 507 | 582 | 580 | 763 | 727 |
| ESCUELAS OFICIALES | | 1 | 2 | | | 1 | 4 | 7 | 3 | | 1 | |
| PREPARATORIAS U.N.A.M. | 40 | 65 | 75 | 57 | 65 | 90 | 100 | 168 | 209 | 233 | 262 | 277 |
| INCORPORADAS | 76 | 105 | 85 | 99 | 126 | 167 | 192 | 233 | 269 | 233 | 326 | 269 |
| CAMBIOS DE CARRERA | | | | 4 | 4 | 9 | | 26 | 37 | 24 | 40 | 45 |
| ESTADOS DE LA REPÚBLICA | 13 | 11 | 14 | 22 | 27 | 35 | 32 | 59 | 47 | 73 | 105 | 120 |
| EXTRANJERO | 6 | 2 | 7 | 13 | 13 | 20 | 15 | 14 | 17 | 17 | 28 | 16 |
| OTRAS | | | | | | | | | | | 1 | |
| ESC. NACIONAL DE ARTES PLASTICAS | 5 | * | 82 | 70 | 80 | 51 | 115 | 419 | 236 | * | 316 | 287 |
| ESCUELAS OFICIALES | 2 | | 59 | 46 | 64 | 24 | 75 | 364 | 189 | | 243 | 208 |
| PREPARATORIAS U.N.A.M. | | | 2 | | 4 | 5 | 1 | 14 | 11 | | | 8 |
| INCORPORADAS | 3 | | | | 7 | 11 | 22 | 6 | 15 | | | 10 |
| CAMBIOS DE CARRERA | | | | 4 | 1 | | | 6 | 5 | | 9 | 11 |
| ESTADOS DE LA REPÚBLICA | | | 20 | 15 | 3 | 11 | 15 | 13 | 10 | | 11 | 2 |
| EXTRANJERO | | | 1 | 2 | 1 | | 2 | 3 | | | | 2 |
| OTRAS | | | | 3 | | | | 13 | 6 | | 53 | 46 |
| FACULTAD DE CIENCIAS | 43 | 54 | 21 | 36 | 56 | 54 | 62 | 74 | 176 | 196 | 261 | 355 |
| ESCUELAS OFICIALES | | | | 2 | 3 | 3 | 10 | 5 | 4 | | | 1 |
| PREPARATORIAS U.N.A.M. | 27 | 27 | 6 | 8 | 26 | 19 | 25 | 19 | 60 | 50 | 94 | 116 |
| INCORPORADAS | 10 | 14 | 2 | 4 | 19 | 20 | 23 | 13 | 45 | 61 | 73 | 63 |
| CAMBIOS DE CARRERA | | 8 | 10 | 20 | | 8 | | 21 | 52 | 42 | 50 | 70 |
| ESTADOS DE LA REPÚBLICA | 6 | 1 | 2 | 2 | 5 | 4 | 4 | 6 | 10 | 36 | 28 | 59 |
| EXTRANJERO | | 4 | 1 | | 3 | | | 2 | 3 | 4 | 4 | 16 |
| OTRAS | | | | | | | | 8 | 2 | 3 | 12 | 30 |
| ESCUELA NACIONAL DE CIENCIAS POLÍTICAS | | | | 155 | 173 | 145 | 113 | 139 | 156 | 124 | 180 | 208 |
| ESCUELAS OFICIALES | | | | 2 | 7 | 4 | 1 | 1 | | | | |
| PREPARATORIAS U.N.A.M. | | | | 5 | 33 | 59 | 54 | 46 | 49 | 32 | 51 | 66 |
| INCORPORADAS | | | | 6 | 34 | 42 | 35 | 30 | 20 | 30 | 39 | 28 |
| CAMBIOS DE CARRERA | | | | 121 | 51 | 14 | 4 | 44 | 50 | 31 | 45 | 43 |
| ESTADOS DE LA REPÚBLICA | | | | 3 | 16 | 16 | 13 | 16 | 24 | 15 | 25 | 24 |
| EXTRANJERO | | | | 1 | 5 | 6 | 4 | 2 | 4 | 6 | 6 | 6 |
| OTRAS | | | | 17 | 27 | 4 | 2 | | 9 | 10 | 14 | 41 |

PROFECENCIA DE LOS ALUMNOS DE PRIMER INGRESO A LAS FACULTADES Y ESCUELAS UNIVERSITARIAS


CUADRO No. 17 D

| FACULTADES Y ESCUELAS | 1948 | 1949 | 1950 | 1951 | 1952 | 1953 | 1954 | 1955 | 1956 | 1957 | 1958 | 1959 |
|---------------------------------------|------|------|------|------|------|------|------|------|-------|------|-------|-------|
| ESCUELA NACIONAL DE CIENCIAS QUÍMICAS | 268 | 375 | 385 | 369 | 378 | 398 | 449 | 377 | 570 | 578 | 611 | 628 |
| ESCUELAS OFICIALES | | | 2 | | 1 | 4 | 1 | 5 | | | 1 | |
| PREPARATORIAS U.N.A.M. | 122 | 147 | 118 | 138 | 140 | 164 | 188 | 152 | 286 | 272 | 214 | 279 |
| INCORPORADAS | 106 | 158 | 196 | 135 | 144 | 142 | 153 | 130 | 177 | 165 | 232 | 204 |
| CAMBIOS DE CARRERA | | | | 4 | 1 | | | 4 | 5 | 8 | 25 | 13 |
| ESTADOS DE LA REPÚBLICA | 35 | 64 | 63 | 82 | 84 | 78 | 101 | 81 | 94 | 120 | 124 | 120 |
| EXTRANJERO | 3 | 6 | 6 | 10 | 8 | 10 | 5 | 5 | 8 | 13 | 15 | 9 |
| OTRAS | | | | | | | 1 | | | | | 3 |
| ESCUELA NACIONAL DE COMERCIO Y ADMÓN. | 325 | 478 | 602 | 420 | 210 | 300 | 316 | 413 | 509 | 866 | 864 | 1,024 |
| ESCUELAS OFICIALES | 119 | 262 | 279 | 206 | 34 | 10 | 1 | 1 | | | | 2 |
| PREPARATORIAS U.N.A.M. | 43 | 63 | 60 | 24 | 24 | 136 | 166 | 221 | 276 | 449 | 124 | 542 |
| INCORPORADAS | 130 | 91 | 175 | 102 | 73 | 106 | 93 | 116 | 77 | 184 | 183 | 282 |
| CAMBIOS DE CARRERA | 6 | 35 | 24 | 42 | 45 | 16 | 10 | 45 | 98 | 168 | 169 | 129 |
| ESTADOS DE LA REPÚBLICA | 25 | 19 | 59 | 43 | 33 | 29 | 44 | 29 | 54 | 61 | 84 | 65 |
| EXTRANJERO | 1 | 2 | 4 | | 1 | 3 | 2 | 1 | 4 | 2 | 4 | 2 |
| OTRAS | 1 | 6 | 1 | 3 | | | | | | 2 | | 2 |
| FACULTAD DE DERECHO | 426 | 501 | 615 | 679 | 727 | 863 | 915 | 920 | 1,040 | 965 | 1,150 | 1,374 |
| ESCUELAS OFICIALES | 2 | - | 6 | | 2 | | | 8 | | | | |
| PREPARATORIAS U.N.A.M. | 267 | 255 | 337 | 331 | 376 | 475 | 469 | 493 | 566 | 599 | 498 | 532 |
| INCORPORADAS | 92 | 119 | 149 | 188 | 179 | 209 | 229 | 223 | 221 | 90 | 282 | 386 |
| CAMBIOS DE CARRERA | | 6 | 1 | 16 | | | 7 | 1 | 17 | 93 | 126 | 137 |
| ESTADOS DE LA REPÚBLICA | 61 | 111 | 109 | 129 | 155 | 157 | 189 | 163 | 206 | 172 | 228 | 260 |
| EXTRANJERO | 4 | 10 | 13 | 15 | 15 | 14 | 13 | 13 | 8 | 7 | 6 | 6 |
| OTRAS | | | | | | 8 | 8 | 19 | 22 | 4 | 10 | 53 |
| ESCUELA NACIONAL DE ECONOMÍA | 71 | 182 | 66 | 62 | 109 | 142 | 154 | 232 | 215 | 258 | 307 | 442 |
| ESCUELAS OFICIALES | 5 | 63 | | 1 | 1 | 2 | | 1 | 1 | | | |
| PREPARATORIAS U.N.A.M. | 46 | 55 | 23 | 27 | 56 | 66 | 93 | 116 | 101 | 155 | 155 | 226 |
| INCORPORADAS | 8 | 10 | 13 | 5 | 16 | 22 | 30 | 41 | 57 | 55 | 67 | 73 |
| CAMBIOS DE CARRERA | 9 | 31 | 25 | 14 | 17 | 17 | 4 | 38 | 32 | 15 | 35 | 40 |
| ESTADOS DE LA REPÚBLICA | 2 | 21 | 5 | 12 | 10 | 25 | 14 | 22 | 16 | 22 | 41 | 93 |
| EXTRANJERO | 1 | 2 | | 3 | 9 | 10 | 12 | 12 | 8 | 10 | 6 | 6 |
| OTRAS | | | | | | | 1 | 2 | | 1 | 3 | 4 |

PROCEDENCIA DE LOS ALUMNOS DE PRIMER INGRESO A LAS FACULTADES Y ESCUELAS UNIVERSITARIAS

CUADRO No. 17 B

| FACULTADES Y ESCUELAS | 1948 | 1949 | 1950 | 1951 | 1952 | 1953 | 1954 | 1955 | 1956 | 1957 | 1958 | 1959 |
|--|------|-------|-------|-------|-------|-------|-------|-------|-------|-------|-------|-------|
| ESCUELA NACIONAL DE ENFERMERÍA Y OBST. | 85 | 99 | 100 | 136 | 115 | 115 | 113 | 118 | 87 | 74 | 126 | 120 |
| ESCUELAS OFICIALES | 74 | 90 | 86 | 94 | 93 | 48 | 74 | 80 | 70 | 53 | 85 | 79 |
| PREPARATORIAS U.N.A.M. | | 1 | 3 | | 3 | 2 | 5 | 5 | 10 | 5 | | 12 |
| INCORPORADAS | 5 | 4 | 2 | 16 | 18 | 52 | 6 | 25 | 2 | 12 | 10 | 3 |
| CAMBIOS DE CARRERA | | 2 | 2 | | | | 18 | | 1 | | 3 | |
| ESTADOS DE LA REPÚBLICA | 6 | 2 | 7 | 14 | 1 | 12 | 10 | 8 | 4 | 4 | 11 | 14 |
| EXTRANJERO | | | | 12 | | 1 | | | | | 1 | 1 |
| OTRAS | | | | | | | | | | | 16 | 11 |
| FACULTAD DE FILOSOFÍA Y LETRAS | 138 | 184 | 213 | 164 | 234 | 181 | 210 | 334 | 301 | 442 | 426 | 623 |
| ESCUELAS OFICIALES | 31 | 73 | 65 | 42 | 76 | 66 | 79 | 35 | 81 | 124 | 102 | 193 |
| PREPARATORIAS U.N.A.M. | 55 | 32 | 30 | 33 | 64 | 33 | 41 | 55 | 32 | 89 | 63 | 107 |
| INCORPORADAS | 36 | 39 | 48 | 28 | 41 | 49 | 46 | 91 | 65 | 90 | 87 | 102 |
| CAMBIOS DE CARRERA | | 15 | 50 | 26 | 12 | 11 | 8 | 32 | 48 | 40 | 72 | 71 |
| ESTADOS DE LA REPÚBLICA | 2 | 11 | 11 | 10 | 15 | 10 | 16 | 65 | 18 | 29 | 17 | 43 |
| EXTRANJERO | 14 | 12 | 9 | 25 | 26 | 11 | 15 | 32 | 5 | 15 | 23 | 21 |
| OTRAS | | 2 | | | | 1 | 5 | 24 | 52 | 55 | 62 | 86 |
| ESCUELA NACIONAL DE INGENIERÍA | 376 | 559 | 542 | 631 | 768 | 980 | 1,063 | 1,023 | 937 | 1,298 | 1,245 | 1,356 |
| ESCUELAS OFICIALES | | | 8 | 8 | 3 | 6 | 13 | 3 | | 3 | | 2 |
| PREPARATORIAS U.N.A.M. | 166 | 211 | 207 | 215 | 213 | 306 | 386 | 534 | 401 | 686 | 541 | 602 |
| INCORPORADAS | 140 | 169 | 205 | 218 | 304 | 378 | 389 | 428 | 283 | 352 | 406 | 456 |
| CAMBIOS DE CARRERA | | 41 | | 19 | 55 | 56 | | 4 | 11 | 12 | 37 | 42 |
| ESTADOS DE LA REPÚBLICA | 67 | 125 | 110 | 136 | 164 | 214 | 253 | 28 | 228 | 213 | 226 | 230 |
| EXTRANJERO | 3 | 13 | 12 | 35 | 29 | 20 | 22 | 24 | 12 | 32 | 34 | 23 |
| OTRAS | | | | | | | | 2 | 2 | | 1 | 1 |
| ESCUELA NACIONAL DE MEDICINA | 985 | 1,132 | 1,124 | 1,193 | 1,162 | 1,086 | 1,095 | 1,079 | 1,215 | 1,420 | 1,383 | 1,608 |
| ESCUELAS OFICIALES | 17 | 28 | 19 | 8 | 16 | 27 | 5 | 11 | 1 | 1 | 5 | 9 |
| PREPARATORIAS U.N.A.M. | 403 | 423 | 427 | 382 | 396 | 400 | 439 | 432 | 613 | 727 | 590 | 650 |
| INCORPORADAS | 230 | 279 | 259 | 273 | 239 | 231 | 200 | 205 | 220 | 229 | 302 | 339 |
| CAMBIOS DE CARRERA | | 1 | | 4 | 3 | 1 | | 5 | 13 | 120 | 42 | 48 |
| ESTADOS DE LA REPÚBLICA | 287 | 302 | 329 | 377 | 348 | 285 | 345 | 331 | 285 | 257 | 336 | 443 |
| EXTRANJERO | 48 | 99 | 90 | 149 | 160 | 141 | 105 | 95 | 82 | 86 | 103 | 118 |
| OTRAS | | | | | | 1 | 1 | | 1 | | 5 | 1 |



UNIVERSIDAD NACIONAL AUTONOMA DE MEXICO
PLANES DE ARBITRIOS Y PRESUPUESTOS DE EGRESOS 1941 - 1958/60

CUADRO No. 18

| EJERCICIO | RECTORES | INGRESOS CON BASE EN LOS RECURSOS DE LA UNIVERSIDAD | | | | | | | | | | SUBVENCIONES | | | TOTAL PLAN DE ARBITRIOS | SUMA PRESUPUESTO DE EGRESOS | DEFICIT | | | |
|-----------|----------------------------------|---|----------------|---|--------------------|------------------------------|--|---------------|------------------------------|-----------------------|------------|-----------------------|--------------------------|---------------------------------------|-------------------------|-----------------------------|------------|----------------|----------------|--------------|
| | | DERECHOS | | | | | PRODUCTOS DEL PATRIMONIO UNIVERSITARIO | | | | | DEL GOBIERNO FEDERAL. | ESPECIALES Y ADICIONALES | DONATIVOS DIVERSOS Y Productos Varios | | | | | | |
| | | SERVICIOS DE EDUCACION | INCORPORACION. | CERTIFICACION PARA REGISTRO DE TITULOS. | CURSOS TEMPORALES. | REZAGOS ADEUDO DE EX-ALUMNOS | INTERESES | FIDEI-COMISOS | LEGADOS (Rentas e Intereses) | EDITORIAL Y LIBRERIA. | OTROS | | | | | | | | | |
| 1941 | Lic. Mario de la Cueva | 1.140.000.00 | | | | | | | | | 680.000.00 | | 75.000.00 | 200.000.00 | 3.000.000.00 | 500.000.00 | | 5.575.000.00 | 5.575.000.00 | |
| 1942 | Lic. Mario de la Cueva | 1.489.200.00 | | | | | | | | | 662.000.00 | | 90.000.00 | 175.000.00 | 3.500.000.00 | 32.480.00 | | 5.929.680.00 | 5.929.680.00 | |
| 1943 | Lic. Rodolfo Brito Foucher | 2.106.000.00 | | | | 206.000.00 | | | | | 670.000.00 | | | 225.000.00 | 3.500.000.00 | | | 6.705.000.00 | 6.705.000.00 | |
| 1944/45 | Lic. Rodolfo Brito Foucher | 2.400.000.00 | 200.000.00 | | 170.000.00 | 206.000.00 | | | | | 280.000.00 | 0.000.00 | 150.000.00 | 32.000.00 | 4.000.000.00 | | 28.000.00 | 7.480.000.00 | 7.560.000.00 | 100.000.00 |
| 1945/46 | Dr. Alfonso Caso | 2.350.000.00 | 200.000.00 | | 300.000.00 | 200.000.00 | | | | | 350.000.00 | 250.000.00 | 41.500.00 | 50.000.00 | 5.200.000.00 | 1.000.000.00 | 20.000.00 | 10.041.500.00 | 10.177.886.50 | 136.186.50 |
| 1946/47 | Lic. Genaro Fernández Mac Gregor | 2.700.000.00 | 260.000.00 | 300.000.00 | 300.000.00 | 200.000.00 | | | | | 350.000.00 | 315.000.00 | 36.500.00 | 90.000.00 | 6.200.000.00 | | 100.000.00 | 10.851.500.00 | 11.334.840.50 | 483.140.50 |
| 1947/48 | Dr. Salvador Zubirán Anchondo | 3.000.000.00 | 260.000.00 | 250.000.00 | 200.000.00 | 300.000.00 | | | | | 350.000.00 | 315.000.00 | 36.500.00 | 80.000.00 | 8.000.000.00 | | 35.000.00 | 12.828.500.00 | 13.500.000.00 | 673.500.00 |
| 1948/49 | Dr. Salvador Zubirán Anchondo | 3.500.000.00 | 325.000.00 | 250.000.00 | 200.000.00 | 400.000.00 | | | | | 350.000.00 | 315.000.00 | 37.500.00 | 80.000.00 | 9.500.000.00 | | 50.000.00 | 14.987.500.00 | 15.800.000.00 | 812.500.00 |
| 1949/50 | Dr. Luis Garrido | 3.250.000.00 | 425.000.00 | 250.000.00 | 200.000.00 | 400.000.00 | | | | | 350.000.00 | 315.000.00 | 41.000.00 | 70.000.00 | 8.500.000.00 | | 25.000.00 | 15.561.000.00 | 16.160.000.00 | 2.599.000.00 |
| 1950/51 | Dr. Luis Garrido | 3.750.000.00 | 475.000.00 | 50.000.00 | 300.000.00 | 400.000.00 | | | | | 350.000.00 | 325.000.00 | 43.000.00 | 80.000.00 | 11.000.000.00 | | | 17.100.000.00 | 18.310.990.00 | 1.210.990.00 |
| 1951/52 | Dr. Luis Garrido | 4.800.000.00 | 550.000.00 | 60.000.00 | 300.000.00 | 400.000.00 | | | | | | | 48.000.00 | 120.000.00 | 11.000.000.00 | | | 18.311.000.00 | 19.854.519.90 | 1.543.519.90 |
| 1952/53 | Dr. Luis Garrido | 4.800.000.00 | 600.000.00 | 75.000.00 | 400.000.00 | 300.000.00 | | | | | | | 48.000.00 | 150.000.00 | 14.000.000.00 | | | 21.260.000.00 | 22.657.470.80 | 1.397.470.80 |
| 1953/54 | Dr. Nabor Carrillo Flores | 5.000.000.00 | 600.000.00 | 75.000.00 | 350.000.00 | 300.000.00 | | | | | | | 52.000.00 | 150.000.00 | 18.854.268.00 | | | 26.281.268.00 | 27.345.331.83 | 1.064.063.83 |
| 1954/55 | Dr. Nabor Carrillo Flores | 5.400.000.00 | 600.000.00 | 100.000.00 | 300.000.00 | 300.000.00 | | | | | | | 80.000.00 | 100.000.00 | 32.893.962.41 | | | 40.633.962.41 | 43.278.206.15 | 2.644.243.74 |
| 1955/56 | Dr. Nabor Carrillo Flores | 5.800.000.00 | 600.000.00 | 100.000.00 | 300.000.00 | 300.000.00 | | | | | | | 60.000.00 | 100.000.00 | 39.893.962.41 | | | 48.053.962.41 | 51.941.202.96 | 3.887.239.95 |
| 1956/57 | Dr. Nabor Carrillo Flores | 6.800.000.00 | 750.000.00 | 100.000.00 | 500.000.00 | 300.000.00 | | | | | | | 60.000.00 | 100.000.00 | 45.893.962.41 | | | 56.803.962.41 | 60.808.278.22 | 4.004.315.81 |
| 1957/58 | Dr. Nabor Carrillo Flores | 7.000.000.00 | 750.000.00 | 100.000.00 | 700.000.00 | 300.000.00 | | | | | | | 60.000.00 | 100.000.00 | 55.893.962.41 | | | 67.103.962.41 | 70.902.991.79 | 3.799.029.38 |
| 1958/59 | Dr. Nabor Carrillo Flores | 8.500.000.00 | 800.000.00 | 150.000.00 | 800.000.00 | 200.000.00 | | | | | | | 60.000.00 | 500.000.00 | 80.324.618.34 | | | 93.834.618.34 | 97.152.351.61 | 3.317.733.27 |
| 1959/60 | Dr. Nabor Carrillo Flores | 10.000.000.00 | 1.000.000.00 | 150.000.00 | 1.000.000.00 | 150.000.00 | | | | | | | 500.000.00 | 2.950.000.00 | 99.778.100.00 | | | 115.228.100.00 | 117.560.981.74 | 2.332.881.74 |


ANALISIS COMPARATIVO DE LOS PRINCIPALES CONCEPTOS DEL GASTO UNIVERSITARIO

CUADRO NO. 19.

| DEPENDENCIAS | DOCENCIA (1) | | | | INVESTIGACION (2) | | | | ADMINISTRATIVO (3) | | | | INVERSIONES (4) | | | | GASTOS DE CONSUMO (5) | | | | PARA OTROS GASTOS (6-11) | | | | SUMA | | | | | | | |
|----------------------------------|--------------|---------|---------|---------|-------------------|---------|---------|---------|--------------------|---------|---------|---------|-----------------|---------|---------|----------|-----------------------|---------|---------|---------|--------------------------|---------|---------|---------|---------|---------|---------|---------|---------|--|--|--|
| | 1946/47 | 1948/49 | 1952/53 | 1959/60 | 1946/47 | 1948/49 | 1952/53 | 1959/60 | 1946/47 | 1948/49 | 1952/53 | 1959/60 | 1946/47 | 1948/49 | 1952/53 | 1959/60 | 1946/47 | 1948/49 | 1952/53 | 1959/60 | 1946/47 | 1948/49 | 1952/53 | 1959/60 | 1946/47 | 1948/49 | 1952/53 | 1959/60 | | | | |
| TOTAL | 4 190 | 166.9 | 242.3 | 1 086.3 | 680 | 170.1 | 284.8 | 1 446.6 | 2 707 | 174.1 | 269.6 | 1 234.9 | 461 | 33.7 | 130.3 | 1 680.2 | 888 | 70.5 | 100.9 | 866.3 | 2 436 | 31.1 | 74.3 | 556 0 | 11 234 | 137.6 | 199 0 | 1 037 2 | | | | |
| R E C T O R I A | | | | | 40 | 176 5 | 230.3 | 834.5 | 274 | 527.1 | 66.2 | 177.5 | 16 | 253.1 | | | 13 | 1 831.8 | 41.2 | 3 267.6 | 57 | 1 845.0 | 252.9 | 654.9 | 399 | 717.1 | 105.7 | 432.2 | | | | |
| PATRONATO UNIVERSITARIO | | | | | | | | | 273 | 160.8 | 280.7 | 675.7 | 9 | | | 418.8 | 635.3 | 7 | 288.0 | 180.3 | 915.5 | 12 | 248.2 | 47.0 | 222.2 | 300 | 162.5 | 272.4 | 662.5 | | | |
| SECRETARIA GENERAL | 69 | | 359.7 | 517.7 | | | | | 568 | | 353.4 | 1 515.4 | 76 | | | 145.7 | 59.3 | 91 | | 177.6 | 1 123.0 | 295 | | 259.0 | 1 889.1 | 1 099 | 299.5 | 1 426.3 | | | | |
| FACULTAD DE FILOSOFIA Y LETRAS | 159 | 149.5 | 279.7 | 1 138.9 | | | | | 27 | 300.4 | 376.0 | 1 146.3 | 3 | | | 50.0 | 166.6 | 1 | 115.4 | 137.2 | 4 085.5 | 8 | 100.0 | 118.5 | 51.0 | 198 | 165.9 | 284.6 | 1 089.5 | | | |
| FACULTAD DE CIENCIAS | 106 | 83.3 | 194.8 | 723.6 | 3 | | 980.4 | 3 183.8 | 20 | 249.7 | 261.6 | 2 446.5 | 15 | 16.0 | 115.9 | | | 2 | 130.5 | 110.4 | 4 939.8 | 20 | 74.7 | 85.0 | 161.2 | 167 | 96.9 | 186.6 | 897.5 | | | |
| FACULTAD DE DERECHO | 280 | 171.8 | 275.9 | 732.8 | 14 | 117.3 | | | 85 | 211.5 | 391.8 | 963.2 | 38 | | 43.3 | | | 123 | 5.2 | 13.2 | 28.4 | 28 | 171.3 | 186.4 | 419.4 | 568 | 128.8 | 209.8 | 532.7 | | | |
| ESC.NAL.DE CIENCIAS POL.Y SOCS. | | | | 1 297.8 | | | | | | | | 723.3 | | | | | | | | | | | | | | | | | | | | |
| ESCUELA NACIONAL DE ECONOMIA | 71 | 156.8 | 288.8 | 1 572.7 | 24 | 135.8 | 185.4 | 1 356.9 | 47 | 169.7 | 265.5 | 814.1 | | | | | | | | | | | | | | | | | | | | |
| ESCUELA NACIONAL DE COMERCIO | 267 | 211.6 | 271.6 | 1 035.9 | | | | | 48 | 198.9 | 243.7 | 1 501.3 | | | | | | | | | | | | | | | | | | | | |
| ESCUELA DE GRADUADOS | | | 80.2 | | | | | | | | | | | | | 694.4 | 4 166.6 | 15 | 15.3 | 50.2 | 276.5 | 29 | 247.1 | 249.7 | 97.3 | 173 | 171.3 | 260.0 | 1 084.0 | | | |
| ESCUELA NACIONAL DE MEDICINA | 724 | 169.3 | 206.8 | 927.7 | 28 | | 126.7 | 567.2 | 161 | 196.8 | 292.6 | 1 200.0 | 31 | 41.9 | 101.4 | 2 027.7 | 45 | 165.0 | 246.7 | 504.4 | 8 | 48.7 | 305.1 | 1 170.5 | 997 | 163.9 | 217.6 | | 978.4 | | | |
| ESC.NAL.DE ENFERMERIA Y OBST. | 70 | 183.8 | 206.9 | 684.7 | | | | | 17 | 219.3 | 404.9 | 1 189.3 | 11 | 2.3 | 18.3 | 136.4 | | | | 58.3 | 2 833.3 | 2 | 100.0 | 380.8 | 1 625.0 | 101 | 155.4 | 224.7 | 754.4 | | | |
| ESC. NAL. DE ODONTOLOGIA | 153 | 187.9 | 241.2 | 879.4 | | | | | 87 | 175.0 | 224.0 | 1 151.2 | 12 | 79.3 | | 333.3 | 33 | 47.3 | 16.0 | 144.5 | 2 | 166.7 | 1 093.3 | 1 192.6 | 286 | 152.3 | 203.9 | 911.3 | | | | |
| ESC.NAL.DE MEDICINA VETERINARIA | 68 | 198.4 | 294.4 | 1 407.5 | 3 | 220.0 | 392.3 | 800.0 | 43 | 209.4 | 300.9 | 1 500.0 | 9 | | 125.0 | 555.6 | 59 | 50.8 | 40.6 | 287.4 | 2 | 207.4 | 442.6 | 1 203.7 | 183 | 143.4 | 208.2 | 1 018.0 | | | | |
| ESCUELA NACIONAL DE INGENIERIA | 246 | 216.3 | 291.7 | 1 778.3 | 30 | 268.0 | 255.1 | 1 902.9 | 53 | 227.8 | 409.1 | 2 555.5 | 6 | | 288.0 | 400.0 | 9 | 101.4 | 101.4 | 2 726.2 | 4 | 104.2 | 104.2 | 727.7 | 348 | 213.6 | 299.3 | 1 892.9 | | | | |
| ESC. NAL. DE CIENCIAS QUIMICAS | 191 | 191.9 | 272.7 | 1 115.0 | 2 | 100.0 | 100.0 | 500.0 | 86 | 200.2 | 341.2 | 1 487.6 | 73 | | 94.9 | 310.3 | 137 | 39.8 | 69.6 | 224.3 | 3 | 116.5 | 151.1 | 374.1 | 492 | 121.9 | 200.5 | 806.6 | | | | |
| ESCUELA NACIONAL DE ARQUITECTURA | 101 | 221.2 | 365.3 | 2 882.7 | | | | | 42 | 235.0 | 306.1 | 1 169.4 | 9 | 22.2 | 88.9 | | | 19 | 39.9 | 44.1 | 472.0 | 4 | 194.4 | 876.7 | 1 703.3 | 173 | 195.5 | 313.8 | 2 056.3 | | | |
| ESC.NAL.DE ARTES PLASTICAS | 85 | 164.8 | 202.6 | 1 656.0 | 1 | 200.0 | | 3 400.0 | 39 | 162.2 | 376.8 | 1 285.6 | | | 287.5 | 32 376.0 | 10 | 7.5 | 260.4 | 2 327.8 | 14 | 107.7 | 151.7 | 849.1 | 148 | 155.5 | 247.8 | 1 353.7 | | | | |
| ESCUELA NACIONAL DE MUSICA | 79 | 223.1 | 277.2 | 1 018.1 | 1 | | | 3 862.3 | 18 | 199.4 | 304.6 | 1 180.7 | 2 | 412.4 | 463.9 | 5 070.1 | 1 | 182.9 | 207.4 | 1 958.7 | 12 | 194.7 | 127.1 | 1 249.6 | 113 | 207.6 | 267.0 | 1 170.5 | | | | |
| ESC.NACIONAL PREPARATORIA | 1 195 | 173.3 | 254.8 | 1 178.2 | | | | 1 900.0 | 231 | 137.8 | 228.9 | 1 506.7 | 26 | 125.5 | 136.9 | 17 784.3 | 11 | 353.8 | 299.0 | 7 733.0 | 10 | 47.3 | 52.7 | 2 863.2 | 1 472 | 187.6 | 247.8 | 1 578.8 | | | | |
| INSTITUTO DE MATEMATICAS | | | | | 42 | 135.4 | 363.7 | 1 180.8 | 12 | 318.9 | 289.2 | 877.2 | 8 | 75.0 | 175.0 | 125.0 | 1 | 107.7 | 116.9 | 553.6 | 8 | 195.1 | 204.7 | 465.7 | 71 | 192.9 | 315.7 | 921.7 | | | | |
| INSTITUTO DE FISICA | 36 | 228.6 | 467.6 | 2 325.5 | 24 | 185.2 | 123.8 | 1 431.4 | 10 | 84.2 | 94.7 | 157.9 | 4 | 27.5 | 218.9 | 3 684.2 | 2 | 153.5 | 337.5 | 806.1 | 76 | 220.9 | 293.6 | 1 892.8 | 40 | 183.3 | 316.8 | 2 586.1 | | | | |
| INSTITUTO DE QUIMICA | 21 | 226.3 | 407.7 | 3 471.7 | 11 | 176.4 | 306.4 | 1 335.4 | 4 | 11.4 | 57.1 | 714.3 | 4 | | 488.3 | 6 | 139.0 | 118.8 | 1 973.7 | 31 | 119.9 | 84.5 | 65.4 | 236 | 208.8 | 187.6 | 583.1 | | | | | |
| INSTITUTO DE GEOLOGIA | 108 | 300.5 | 279.9 | 1 008.4 | 95 | 147.1 | 121.3 | 453.2 | 1 | | | | | | | | | | | | | | | | | | | | | | | |
| INSTITUTO DE GEOGRAFIA | 30 | 87.4 | 177.4 | 1 658.1 | 9 | 204.4 | 231.3 | 1 062.7 | 18 | 3.8 | 33.3 | 222.2 | 1 | | | | | | | | | | | | | | | | | | | |
| INSTITUTO DE BIOLOGIA | 91 | 156.0 | 218.6 | 682.9 | 66 | 164.8 | 218.0 | 436.7 | 14 | 258.7 | 490.3 | 3 454.7 | 20 | 84.6 | 120.9 | 461.5 | 8 | 106.1 | 199.4 | 1 782.1 | 4 | 114.6 | 129.3 | 170.7 | 77 | 131.8 | 196.9 | 1 441.9 | | | | |
| INST.DE RES.MEDICOS Y BIOL. | 39 | 123.4 | 188.2 | 1 379.6 | 7 | 347.5 | | | | | | | | | | | | | | | | | | | | | | | | | | |
| INST. DE INVEST. SOCIALES | 34 | 156.1 | 352.0 | 940.3 | 28 | 151.3 | 189.2 | 569.6 | 2 | | | | | | | | | | | | | | | | | | | | | | | |
| INST. DE INVEST. ESTETICAS | 25 | 124.6 | 177.0 | 1 409.5 | 13 | 180.7 | 251.4 | 688.4 | 13 | 180.7 | 251.4 | 688.4 | | | | | | | | | | | | | | | | | | | | |
| INSTITUTO DE HISTORIA | | | | | 13 | 266.7 | 475.7 | 4 005.7 | 11 | 164.8 | 263.6 | 1 255.4 | | | | | | | | | | | | | | | | | | | | |
| INSTITUTO DE DERECHO COMPARADO | | | | | | | | | | | | | | | | | | | | | | | | | | | | | | | | |
| INSTITUTO DE GEOGRAFIA | | | | | | | | 406.7 | | | | 364.3 | | | | | | | | | | | | | | | | | | | | |
| CENTRO DE EST. FILOSOFICOS | | | | | | | | 536.8 | | | | | | | | | | | | | | | | | | | | | | | | |
| OBSERVATORIO ASTRONOMICO NAL. | | | | | | | 196.4 | 2 847.3 | 9 | 196.6 | 331.9 | 1 350.0 | | | | | | | | | | | | | | | | | | | | |
| BIBLIOTECA NACIONAL | | | | | | | | 406.7 | 88 | 56.4 | 85.8 | 208.7 | | | 8.3 | 596.7 | 833.3 | 4 | 41.2 | 179.6 | 567.0 | 10 | 210.7 | 187.1 | 267.5 | 109 | 163.6 | 284.8 | 605.1 | | | |
| HEMIOGRAFIA NACIONAL | | | | | | | | 406.7 | 180 | 182.8 | | 362.4 | | | | | | | | | | | | | | | | | | | | |
| DEPTO. DE EDUCACION FISICA | 50 | | 283.2 | 1 166.1 | | | | | | | | 269.6 | | | | | | | | | | | | | | | | | | | | |
| SERVICIO DE EDUCACION POPULAR | 26 | | | | | | | | | | | 206.3 | 1 294.4 | | | | | | | | | | | | | | | | | | | |
| EMERGENCIAS | | | | | | | | | | | | | | | | | | | | | | | | | | | | | | | | |
| SERVICIOS ORALES. DE LA UNIV. | 248 | 40.7 | 7.3 | 161.3 | 100 | | | | | | | | | | | | | | | | | | | | | | | | | | | |
| PROYECIONES ESPECIALES | | | | | | | | | | | | | | | | | | | | | | | | | | | | | | | | |

NOTA: Las cifras 1946/47 se dan en números absolutos en miles de pesos; las otras tres columnas expresan el porcentaje de crecimiento en relación con la primera.

| PARTIDAS | DESTINO |
|------------|------------------------|
| 45 593 296 | DOCENCIA |
| 33 421 675 | GASTOS ADMINISTRATIVOS |
| 9 790 061 | INVESTIGACION |
| 7 693 600 | INVERSIONES |
| 7 519 770 | GASTOS DE CONSUMO |
| 6 237 028 | OTROS GASTOS |
| 3 012 280 | DIFUSION CULTURAL |
| 1 378 320 | PREVISION SOCIAL |
| 1 200 000 | BIBLIOTECAS |
| 1 112 200 | ACCION DEPORTIVA |
| 602 760 | SERVICIOS MEDICOS |



P R E S U P U E S T O

1959 - 1960 \$ 117, 560 981

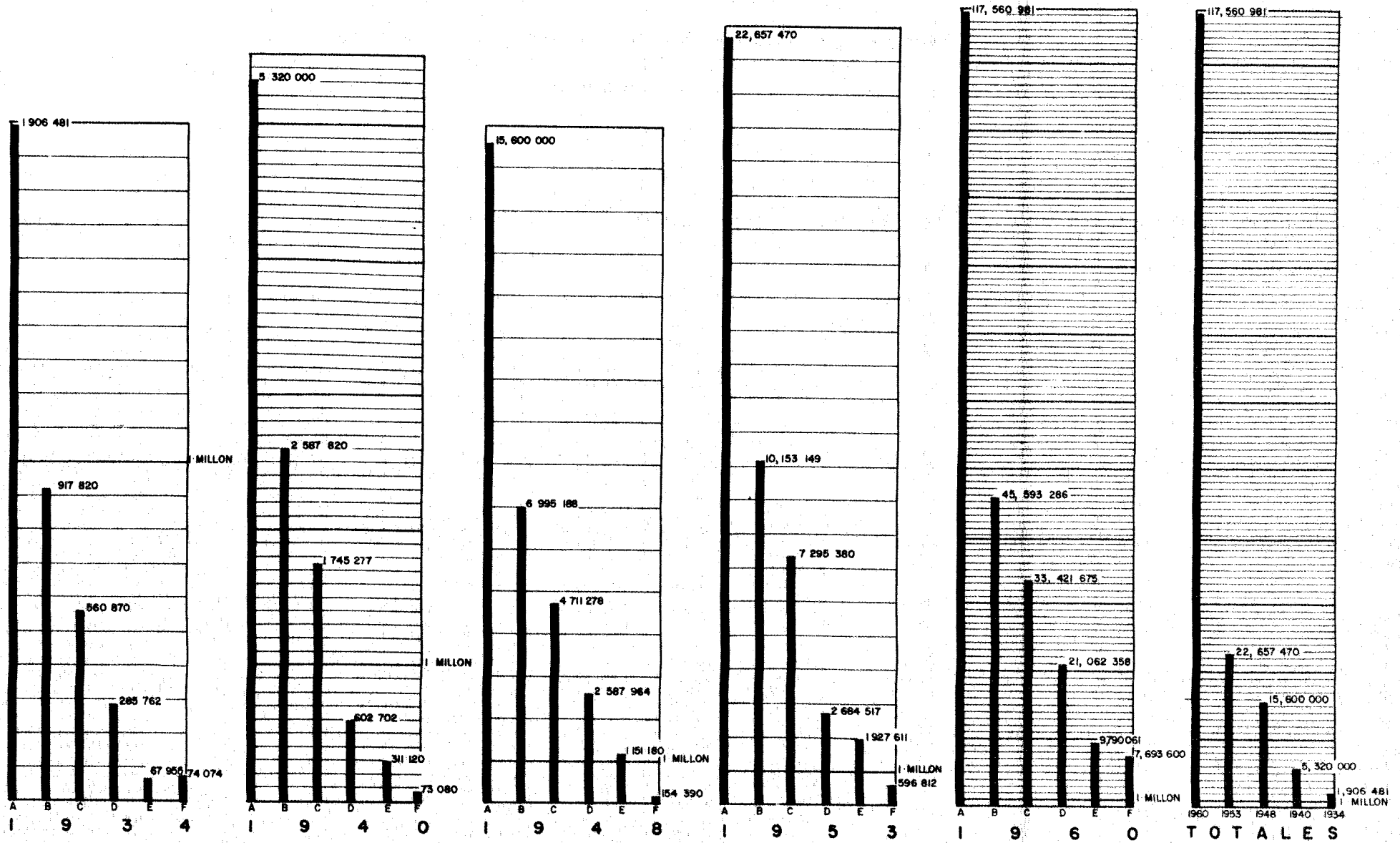
ESCALA LOGARITMICA

UNIVERSIDAD NACIONAL AUTONOMA DE MEXICO

PRESUPUESTO 1959 - 1960

CUADRO NO. 20

| RAMO | DEPENDENCIAS | DOCENCIA (1) | INVESTIGACION (2) | GASTOS ADMINISTRATIVOS (3) | INVERSIONES (4) | GASTOS DE CONSUMO (5) | PARA DIFUSION CULTURAL (6) | PARA PREVISION SOCIAL (7) | PARA ACCION DEPORTIVA (8) | PARA SERVICIOS MEDICOS (9) | PARA BIBLIOTECAS (10) | PARA OTROS GASTOS (11) | S U M A |
|---------|---------------------------------|-----------------|----------------------|----------------------------------|--------------------|--------------------------------|-------------------------------------|------------------------------------|------------------------------------|-------------------------------------|-----------------------------|---------------------------------|----------------|
| | TOTAL | 45,593,288.80 | 9,790,081.92 | 33,421,675.22 | 7,693,600.00 | 7,519,770.00 | 3,012,280.00 | 1,378,320.00 | 1,112,200.00 | 602,760.00 | 1,200,000.00 | 6,237,028.00 | 117,560,981.74 |
| I | R E C T O R I A | 120,000.00 | 333,800.00 | 485,680.00 | | 413,880.00 | | 62,000.00 | | | | 309,600.00 | 1,724,760.00 |
| II | SECRETARIA GENERAL | 359,283.00 | 74,000.00 | 8,606,651.50 | 45,000.00 | 1,025,700.00 | 2,618,280.00 | 675,000.00 | | 602,760.00 | 1,200,000.00 | 473,500.00 | 15,879,174.50 |
| III | PATRONATO UNIVERSITARIO | | | 1,844,480.00 | 54,000.00 | 65,000.00 | | | | | | 26,000.00 | 1,989,480.00 |
| IV | Facultad de Fil. y Letras | 1,809,464.00 | | 312,245.00 | 5,000.00 | 47,800.00 | | | | | | 4,000.00 | 2,178,509.00 |
| V | Facultad de Ciencias | 780,312.00 | 79,596.00 | 481,442.88 | | 123,000.00 | | | | | | 38,000.00 | 1,500,350.88 |
| VI | Facultad de Derecho | 2,053,776.00 | | 819,506.16 | | 35,000.00 | | | | | | 71,000.00 | 3,024,282.16 |
| VII | Esc.Nal.de C.Pol.y Soc. | 728,284.00 | 21,000.00 | 281,820.00 | | 21,000.00 | | | 45,000.00 | | | 76,000.00 | 1,127,904.00 |
| VIII | Esc. Nal. de Economía | 1,118,786.00 | 328,920.00 | 383,812.88 | | 20,500.00 | | | | | | 27,000.00 | 1,879,118.88 |
| IX | Esc.Nal.de Comercio y Admón. | 2,770,456.12 | | 720,629.76 | 80,000.00 | 40,200.00 | | | | | | 64,000.00 | 3,655,285.88 |
| XI | Esc.Nal.de Medicina | 6,713,610.00 | 159,270.00 | 1,928,204.88 | 628,600.00 | 228,500.00 | 80,000.00 | | | | | 12,000.00 | 9,750,184.88 |
| XII | Esc.Nal.de Enfermería y Obs. | 463,612.00 | | 208,940.00 | 15,000.00 | 34,000.00 | | | | | | 39,000.00 | 758,552.00 |
| XIII | Esc.Nal.de Odontología | 1,344,256.00 | | 998,020.88 | 40,000.00 | 48,000.00 | | | | | | 178,900.00 | 2,607,176.88 |
| XIV | Esc.Nal.de Medicina Vet.y Z. | 958,142.00 | 20,000.00 | 641,700.00 | 50,000.00 | 170,000.00 | | | | | | 19,500.00 | 1,857,342.00 |
| XV | Esc.Nal. de Ingeniería | 4,375,351.00 | 570,885.20 | 1,349,309.76 | 25,000.00 | 235,000.00 | | | | | | 31,000.00 | 6,586,525.96 |
| XVI | Esc.Nal.de C. Químicas | 2,131,520.00 | 10,000.00 | 1,285,259.44 | 225,000.00 | 307,000.00 | | | | | | 13,000.00 | 3,971,778.44 |
| XVII | Esc.Nal.de Arquitectura | 2,928,744.00 | 35,000.00 | 489,784.88 | | 91,000.00 | 49,000.00 | | | | | 12,320.00 | 3,605,828.88 |
| XVIII | Esc.Nal.de Artes Plásticas | 1,004,632.00 | 17,000.00 | 498,300.00 | 179,000.00 | 223,000.00 | | | | | | 44,000.00 | 2,000,952.00 |
| XIX | Esc.Nal.de Música | 808,549.84 | 20,702.00 | 218,198.88 | 110,000.00 | 19,000.00 | 30,000.00 | | | | | 120,800.00 | 1,325,250.72 |
| XX | ESCUELA NACIONAL PREPARATORIA | 14,074,164.84 | 19,000.00 | 3,486,841.68 | 4,535,000.00 | 654,500.00 | | | | | | 272,000.00 | 23,241,506.32 |
| | Direc. Gral. de Ens. Prep. | 346,758.00 | | 317,645.28 | 10,000.00 | 112,000.00 | | | | | | 5,000.00 | 791,401.28 |
| | Esc.Nal. Preparatoria 1 | 2,800,949.28 | 3,000.00 | 590,766.48 | 815,000.00 | 140,000.00 | | | | | | 5,000.00 | 4,354,715.76 |
| | Esc.Nal. Preparatoria 2 | 3,349,194.96 | 5,000.00 | 754,650.48 | 1,020,000.00 | 141,000.00 | | | | | | 6,000.00 | 5,275,845.44 |
| | Esc.Nal. Preparatoria 3 | 1,909,815.84 | 2,000.00 | 462,126.48 | 5,000.00 | 123,000.00 | | | | | | 4,000.00 | 2,505,942.32 |
| | Esc.Nal. Preparatoria 4 | 1,784,461.44 | 3,000.00 | 432,486.48 | 230,000.00 | 280,500.00 | | | | | | 244,000.00 | 2,974,447.92 |
| | Esc.Nal. Preparatoria 5 | 3,339,725.28 | 4,000.00 | 735,366.48 | 2,455,000.00 | 42,000.00 | | | | | | 5,000.00 | 6,581,091.76 |
| | Anexo de Mascarones | 543,261.84 | 2,000.00 | 193,800.00 | | 16,000.00 | | | | | | 3,000.00 | 758,061.84 |
| XXI | Centros de Estudios Fil. | | 313,200.00 | 118,260.00 | | 5,000.00 | | | | | | 1,500.00 | 438,260.00 |
| XXII | Instituto de Historia | | 504,724.00 | 134,074.32 | 4,000.00 | 8,000.00 | | | | | | 3,000.00 | 653,798.32 |
| XXIII | Instituto de Matemáticas | | 495,954.00 | 108,420.00 | 10,000.00 | 3,600.00 | | | | | | 38,000.00 | 655,974.00 |
| XXIV | Instituto de Física | | 834,392.00 | 347,820.00 | 15,000.00 | 154,000.00 | | | | | | 16,000.00 | 1,367,212.00 |
| XXV | Inst. de Derecho Comparado | | 279,240.00 | 70,620.00 | | 3,500.00 | | | | | | 68,000.00 | 421,360.00 |
| XXVI | Instituto de Química | 72,800.00 | 720,040.00 | 121,260.00 | 25,000.00 | 61,000.00 | | | | | | 32,000.00 | 1,031,900.00 |
| XXVII | Instituto de Geología | | 1,040,688.72 | 429,754.32 | | 120,000.00 | | | | | | 20,000.00 | 1,610,444.04 |
| XXVIII | Instituto de Geofísica | | 785,748.00 | 412,294.32 | 20,000.00 | 87,500.00 | | | | | | 16,500.00 | 1,322,042.32 |
| XXIX | Instituto de Geografía | | 500,080.00 | 100,740.00 | 40,000.00 | 97,000.00 | | | | | | 56,000.00 | 793,820.00 |
| XXX | Instituto de Biología | | 803,618.00 | 289,114.32 | 30,500.00 | 54,400.00 | | | | | | 12,500.00 | 1,180,120.32 |
| XXXI | Inst. de Est. Med. y Biológicos | | 608,460.00 | 265,834.32 | 90,000.00 | 139,000.00 | | | | | | 7,000.00 | 1,110,294.32 |
| XXXII | Inst. de Invest. Social | | 315,936.00 | 185,840.00 | 35,500.00 | 13,300.00 | | | | | | 4,500.00 | 534,776.00 |
| XXXIII | Inst. de Invest. Est. | | 355,192.00 | 110,460.00 | 10,000.00 | 30,500.00 | | | | | | 21,800.00 | 527,952.00 |
| XXXIV | Observatorio Astronómico Nal. | | 370,120.00 | 181,834.32 | 50,000.00 | 25,850.00 | | | | | | 29,500.00 | 657,104.32 |
| XXXV | Biblioteca Nacional | | 173,520.00 | 652,728.24 | 560,000.00 | 77,000.00 | | | | | | 204,000.00 | 1,667,248.24 |
| XXXVI | Hemeroteca Nacional | | | 478,166.48 | 110,000.00 | 100,000.00 | | | | | | 106,000.00 | 795,166.48 |
| XXXVII | Depto. de Educación Física | 581,724.00 | | 150,672.00 | | 15,000.00 | | | | | | 61,000.00 | 1,142,396.00 |
| XXXVIII | Servs. Grales. de la Univ. | 400,000.00 | | 1,830,000.00 | 500,000.00 | 1,505,000.00 | | 418,000.00 | 334,000.00 | | | 1,385,000.00 | 5,838,000.00 |
| | Erogaciones Especiales | | | 2,617,374.00 | 222,000.00 | 1,018,440.00 | 200,000.00 | 223,320.00 | 733,200.00 | | | 2,324,808.00 | 7,339,142.00 |



CRECIMIENTO DEL PRESUPUESTO UNIVERSITARIO

1934.- LIC. MANUEL GOMEZ MORIN
 1940.- DR. GUSTAVO BAZ
 1948.- DR. SALVADOR ZUBIRAN
 1953.- LIC. LUIS GARRIDO
 1960.- DR. NABOR CARRILLO

A.- TOTAL
 B.- DOCENCIA
 C.- ADMINISTRATIVO
 D.- OTROS
 E.- INVESTIGACION
 F.- INVERSIONES

UNIVERSIDAD NACIONAL AUTONOMA DE MEXICO

PRESUPUESTO 1952 - 1953

CUADRO No. 21

| R A M O | DEPENDENCIAS | DOCENCIA (1) | INVESTIGACION (2) | GASTOS AD- MINISTRATIVOS (3) | INVERSIONES (4) | GASTOS DE CONSUMO (5) | PARA DIFUSION CULT. (6) | PARA PREV. SOCIAL (7) | PARA ACCION DEPORT (8) | PARA SERV. MEDICOS (9) | PARA BIBLIOTECAS (10) | PARA OTROS GASTOS (11) | S U M A |
|---------|------------------------------------|-----------------|----------------------|------------------------------------|--------------------|-----------------------------|-------------------------------|-----------------------------|------------------------------|------------------------------|-----------------------------|------------------------------|---------------|
| | T O T A L | 10,153,149.19 | 1,927,611.25 | 7,295,380.32 | 596,812.16 | 875,770.04 | 252,488.44 | 562,050.00 | 75,560.00 | 151,632.80 | 3,000.00 | 764,019.60 | 22,857,470.80 |
| I | R E C T O R I A | - | 92,120.00 | 181,196.04 | - | 5,220.00 | 15,000.00 | 125,660.00 | - | - | - | 2,820.00 | 422,006.04 |
| II | SECRETARIA GENERAL Y DIRECC. SUP. | 249,604.43 | - | 2,006,736.07 | 110,500.00 | 162,200.00 | 51,000.00 | 421,400.00 | - | 151,632.80 | 3,000.00 | 136,540.00 | 3,292,613.30 |
| III | PATRONATO UNIVERSITARIO | - | - | 786,280.52 | 35,600.00 | 10,670.00 | - | - | - | - | - | 5,500.00 | 818,050.52 |
| IV | FACULTAD DE FILOSOFIA Y LETRAS | 444,398.00 | 4,800.00 | 102,418.68 | 1,500.00 | 1,605.00 | 8,175.44 | - | - | - | - | 980.00 | 563,857.12 |
| V | FACULTAD DE CIENCIAS | 199,281.72 | 24,511.00 | 55,413.60 | 17,156.00 | 2,760.00 | - | - | - | - | - | 12,912.00 | 312,024.32 |
| VI | FACULTAD DE DERECHO | 773,320.97 | - | 333,343.32 | 16,500.00 | 16,280.00 | 35,000.00 | - | - | - | - | 16,562.35 | 1,191,006.64 |
| VII | ESC. NAL. DE CIENCIAS POL. Y SOC. | 56,116.76 | - | 38,987.10 | 8,460.00 | 800.00 | - | - | - | - | - | 10,600.00 | 114,713.86 |
| VIII | ESCUELA NACIONAL DE ECONOMIA | 191,242.72 | 44,946.80 | 125,198.42 | 9,000.00 | 7,986.20 | 7,000.00 | - | 2,000.00 | - | - | 63,250.00 | 450,624.14 |
| IX | ESC. NAL. DE COMERCIO Y ADMON. | 726,298.16 | - | 116,981.52 | 10,000.00 | 7,300.00 | - | - | - | - | - | 44,400.00 | 904,979.68 |
| X | ESCUELA DE GRADUADOS | 49,368.00 | - | 68,428.00 | 26,800.00 | - | - | - | - | - | - | 28,860.00 | 171,456.00 |
| XI | ESCUELA NACIONAL DE MEDICINA | 1,495,278.24 | 35,574.00 | 470,195.24 | 31,442.70 | 111,737.50 | - | - | - | - | - | 23,800.00 | 2,168,027.68 |
| XII | ESC. NAL. DE ENFERMERIA Y OBST. | 143,616.00 | - | 70,445.84 | 2,010.00 | 700.00 | - | - | - | - | - | 9,140.00 | 225,911.84 |
| XIII | ESC. NAL. DE ODONTOLOGIA | 368,637.24 | - | 193,827.72 | - | 5,300.00 | - | - | - | - | - | 15,500.00 | 588,264.96 |
| XIV | ESC. NAL. DE MED. VETERINARIA Y Z. | 199,976.04 | 9,808.00 | 128,713.20 | 11,248.80 | 34,030.00 | 3,000.00 | - | - | - | - | 4,170.00 | 380,945.84 |
| XV | ESCUELA NACIONAL DE INGENIERIA | 717,768.48 | 76,515.00 | 216,024.38 | 18,000.00 | 8,740.00 | 3,600.00 | - | - | - | - | 840.00 | 1,041,467.84 |
| XVI | ESC. NAL. DE CIENCIAS QUIMICAS | 521,274.72 | 2,000.00 | 294,826.32 | 68,808.60 | 95,300.00 | - | - | - | - | - | 5,250.00 | 987,459.64 |
| XVII | ESCUELA NACIONAL DE ARQUITECTURA | 373,190.40 | - | 129,038.12 | 8,000.00 | 8,800.00 | 2,500.00 | - | - | - | - | 29,080.00 | 550,288.52 |
| XVIII | ESC. NAL. DE ARTES PLASTICAS | 171,308.44 | - | 146,033.41 | 2,300.00 | 24,950.00 | 4,000.00 | - | - | - | - | 17,823.75 | 366,416.60 |
| XIX | ESCUELA NACIONAL DE MUSICA | 219,612.95 | - | 56,298.00 | 9,000.00 | 2,012.00 | 4,000.00 | - | - | - | - | 11,340.00 | 302,262.95 |
| XX | ESCUELA NACIONAL PREPARATORIA | 3,044,022.52 | 1,000.00 | 529,718.64 | 35,412.26 | 33,044.24 | - | - | - | - | - | 5,000.00 | 3,648,197.76 |
| XXI | CENTRO DE ESTUDIOS FILOSOFICOS | - | 21,600.00 | 28,274.40 | 4,022.00 | 300.00 | - | - | - | - | - | 2,600.00 | 56,796.40 |
| XXII | INSTITUTO DE HISTORIA | - | 59,937.00 | 28,155.60 | - | 960.00 | 16,000.00 | - | - | - | - | 2,301.00 | 107,353.60 |
| XXIII | INSTITUTO DE MATEMATICAS | - | 161,165.40 | 32,032.04 | 14,000.00 | 760.00 | 8,310.00 | - | - | - | - | 8,396.00 | 224,664.44 |
| XXIV | INSTITUTO DE FISICA | - | 167,772.00 | 30,079.44 | 9,000.00 | 9,160.00 | 3,000.00 | - | - | - | - | 3,663.00 | 222,664.44 |
| XXV | INST. DE DERECHO COMPARADO | - | - | 48,787.80 | 6,000.00 | 1,200.00 | 10,100.00 | - | - | - | - | 32,840.00 | 95,997.80 |
| XXVI | INSTITUTO DE QUIMICA | - | 84,560.88 | 32,726.04 | 2,000.00 | 7,430.00 | - | - | - | - | - | 600.00 | 127,316.89 |
| XXVII | INSTITUTO DE GEOLOGIA | - | 288,813.80 | 114,856.20 | 5,500.00 | 7,220.00 | 20,800.00 | - | - | - | - | 5,088.00 | 442,247.80 |
| XXVIII | INSTITUTO DE GEOPISICA | - | 193,690.40 | 76,804.20 | 9,000.00 | 5,480.00 | 5,000.00 | - | - | - | - | 19,700.00 | 309,674.60 |
| XXIX | INSTITUTO DE GEOGRAFIA | - | 63,611.80 | 21,931.80 | 6,000.00 | 1,760.00 | - | - | - | - | - | 23,029.00 | 106,322.60 |
| XXX | INSTITUTO DE BIOLOGIA | - | 198,942.00 | 144,659.28 | 36,222.00 | 21,270.00 | 25,000.00 | - | - | - | - | 13,300.00 | 439,893.28 |
| XXXI | INST. DE ESTUDIOS MEDICOS Y BIOL. | - | 72,494.40 | 34,716.00 | 23,570.00 | 15,550.00 | - | - | - | - | - | 5,300.00 | 151,630.40 |
| XXXII | INST. DE INVESTIGACIONES SOCIALES | - | 118,277.00 | 55,944.84 | 1,900.00 | 4,210.00 | - | - | - | - | - | 11,720.00 | 192,051.84 |
| XXXIII | INST. DE INVESTIGACIONES ESTETICAS | - | 44,600.00 | 31,980.80 | 2,000.00 | 2,890.00 | 8,000.00 | - | - | - | - | 4,020.00 | 93,240.80 |
| XXXIV | OBSERVATORIO ASTRONOMICO NACIONAL | - | 170,872.00 | 78,509.24 | 35,860.00 | 7,850.00 | 13,000.00 | - | - | - | - | 8,200.00 | 309,291.24 |
| XXXV | BIBLIOTECA NACIONAL | - | - | 309,978.48 | - | 10,890.00 | 10,000.00 | - | - | - | - | 1,200.00 | 332,068.48 |
| XXXVI | HEMEROTECA NACIONAL | - | - | 177,724.68 | - | 19,935.00 | - | - | - | - | - | 1,200.00 | 198,859.68 |
| XXXVII | DEPTO. DE EDUCACION FISICA | 190,832.40 | - | 24,249.38 | - | 200.00 | - | - | 73,560.00 | - | - | 8,100.00 | 296,941.76 |
| XXXVIII | SERV. GRALES. DE LA UNIVERSIDAD | 18,000.00 | - | - | 20,000.00 | 230,000.00 | - | 15,000.00 | - | - | - | 172,344.80 | 458,344.80 |

UNIVERSIDAD NACIONAL AUTONOMA DE MEXICO

PRESUPUESTO 1948 - 1949

CUADRO No. 22

| R A M O | DEPENDENCIAS | DOCENCIA (1) | INVESTIGACION (2) | GASTOS ADMI- NISTRATIVOS (3) | INVERSIONES (4) | GASTOS DE CONSUMO (5) | PARA DIFU- SION CULTURAL (6) | PARA PREV. SOCIAL (7) | PARA ACCION DEPORT (8) | PARA SERV. MEDICOS (9) | PARA BIBLIOTECAS (10) | PARA OTROS GASTOS (11) | S U M A |
|---------|---------------------------------|-----------------|----------------------|------------------------------------|--------------------|-----------------------------|------------------------------------|-----------------------------|------------------------------|------------------------------|-----------------------------|------------------------------|---------------|
| | T O T A L. | 6,995,188.00 | 1,151,180.00 | 4,711,278.00 | 154,390.00 | 612,075.50 | 323,200.00 | 515,600.00 | 127,140.00 | 87,060.00 | 3,000.00 | 919,888.50 | 15,600,000.00 |
| I | RECTORIA Y SERVICIOS SUPERIORES | 29,315.00 | 70,600.00 | 1,442,514.00 | 40,500.00 | 231,900.50 | 131,000.00 | 487,600.00 | 124,640.00 | 82,560.00 | 3,000.00 | 218,057.50 | 2,881,687.00 |
| II | PATRONATO UNIVERSITARIO | | | 438,840.00 | | 20,450.00 | | | | | | 28,800.00 | 488,090.00 |
| III | FACULTAD DE FILOSOFIA Y LETRAS | 237,600.00 | | 81,840.00 | | 1,350.00 | 7,000.00 | | | | | 840.00 | 328,630.00 |
| IV | CENTRO DE ESTUDIOS FILOSOFICOS | | 11,000.00 | 16,920.00 | 5,000.00 | 400.00 | | | | | | 2,600.00 | 35,920.00 |
| V | INSTITUTO DE HISTORIA | 10,800.00 | 33,600.00 | 17,580.00 | | 440.00 | 8,000.00 | | | | | 2,300.00 | 72,720.00 |
| VI | FACULTAD DE CIENCIAS | 90,924.00 | | 49,140.00 | 3,900.00 | 3,250.00 | | | | | | 14,860.00 | 162,074.00 |
| VII | INSTITUTO DE MATEMATICAS | 18,360.00 | 56,880.00 | 39,420.00 | 6,000.00 | 700.00 | 13,000.00 | | | | | 2,920.00 | 137,280.00 |
| VIII | INSTITUTO DE FISICA | 28,248.00 | 82,080.00 | 45,000.00 | 8,000.00 | 1,150.00 | 1,500.00 | | | | | 1,540.00 | 167,518.00 |
| IX | ESCUELA DE GRADUADOS | 82,000.00 | | 29,340.00 | 1,200.00 | 670.00 | 6,500.00 | | | | | 9,800.00 | 129,510.00 |
| X | ESC. NAL. DE JURISPRUDENCIA | 481,616.00 | 15,840.00 | 179,978.00 | | 6,350.00 | 23,000.00 | | 2,000.00 | | | 22,380.00 | 731,182.00 |
| XI | ESCUELA NACIONAL DE ECONOMIA | 111,516.00 | 32,920.00 | 77,220.00 | | 3,750.00 | 7,000.00 | | | | | 64,500.00 | 296,906.00 |
| XII | ESC. NAL. DE COMERCIO Y ADMON. | 565,824.00 | | 95,460.00 | 1,440.00 | 2,225.00 | | | | | | 25,800.00 | 690,749.00 |
| XIII | ESCUELA NACIONAL DE MEDICINA | 1,225,449.00 | | 316,140.00 | 13,000.00 | 74,750.00 | | | 500.00 | | | 3,300.00 | 1,633,139.00 |
| XIV | ESC. NAL. DE ENFERMERIA | 114,240.00 | | 38,160.00 | 250.00 | 1,200.00 | | | | | | 2,400.00 | 156,250.00 |
| XV | ESC. NAL. DE ODONTOLOGIA | 256,632.00 | | 151,380.00 | 9,400.00 | 16,700.00 | | | | | | 2,500.00 | 435,612.00 |
| XVI | ESC. NAL. DE MEDICINA VET. | 131,364.00 | 8,000.00 | 89,580.00 | | 30,030.00 | | | | | | 3,360.00 | 262,334.00 |
| XVII | ESCUELA NACIONAL DE INGENIERIA | 532,296.00 | 77,400.00 | 120,300.00 | | 8,740.00 | 3,600.00 | | | | | 840.00 | 743,176.00 |
| XVIII | ESC. NAL. DE CIENCIAS QUIMICAS | 366,852.00 | 2,000.00 | 172,980.00 | | 54,410.00 | | | | | | 4,050.00 | 600,292.00 |
| XIX | ESC. NAL. DE ARQUITECTURA | 224,712.00 | 3,000.00 | 98,400.00 | 2,000.00 | 7,700.00 | 3,000.00 | | | | | 4,000.00 | 342,812.00 |
| XX | ESC. NAL. DE ARTES PLASTICAS | 139,392.00 | 1,000.00 | 62,856.00 | 800.00 | 10,300.00 | 5,700.00 | | | | | 9,800.00 | 229,548.00 |
| XXI | ESCUELA NACIONAL DE MUSICA | 176,736.00 | | 36,840.00 | 8,000.00 | 1,580.00 | 2,000.00 | | | | | 10,140.00 | 235,296.00 |
| XXII | ESC. NAL. PREPARATORIA | 2,070,312.00 | 3,000.00 | 318,840.00 | 32,000.00 | 39,100.00 | | | | | | 4,495.00 | 2,467,747.00 |
| XXIII | INSTITUTO DE QUIMICA | | 46,940.00 | 18,840.00 | 400.00 | 4,530.00 | 1,400.00 | | | | | 1,600.00 | 73,710.00 |
| XXIV | INSTITUTO DE GEOLOGIA | | 310,180.00 | 139,320.00 | | 8,450.00 | 20,000.00 | | | | | 18,700.00 | 494,630.00 |
| XXV | INSTITUTO DE GEOGRAFIA | | 26,380.00 | 19,380.00 | | 1,700.00 | 7,000.00 | | | | | 8,800.00 | 63,240.00 |
| XXVI | INSTITUTO DE BIOLOGIA | | 141,960.00 | 109,032.00 | 500.00 | 12,400.00 | 12,000.00 | | | | | 4,420.00 | 280,312.00 |
| XXVII | INST. DE ESTUDIOS MED. Y BIOL. | | 47,520.00 | 24,600.00 | 16,500.00 | 8,200.00 | 3,500.00 | | | | | 1,200.00 | 101,520.00 |
| XXVIII | INST. DE INVESTIGACIONES SOCS. | | 52,440.00 | 42,480.00 | | 2,060.00 | 16,000.00 | | | | | 10,020.00 | 123,000.00 |
| XXIX | INST. DE INVEST. ESTETICAS | | 31,400.00 | 22,980.00 | | 1,690.00 | 6,000.00 | | | | | 3,960.00 | 68,030.00 |
| XXX | OBSERVATORIO ASTRONOMICO NAL. | | 97,080.00 | 56,640.00 | 500.00 | 1,800.00 | 16,000.00 | | | | | 8,620.00 | 177,640.00 |
| XXXI | BIBLIOTECA NACIONAL | | | 329,280.00 | | 5,100.00 | | | | | | 38,400.00 | 372,780.00 |
| XXXII | SERV. GRALES. DE LA UNAN. | 101,000.00 | | 30,000.00 | 5,000.00 | 50,000.00 | 30,000.00 | 28,000.00 | | 4,500.00 | | 389,888.00 | 638,388.00 |

UNIVERSIDAD NACIONAL AUTONOMA DE MEXICO

PRESUPUESTO 1946 - 1947

CUADRO No. 25

| RAMO | DEPENDENCIAS | DOCENCIA (1) | INVESTIGACION (2) | GASTOS AD- MINISTRATIVOS (3) | INVERSIONES (4) | GASTOS DE CONSUMO (5) | PARA DIFUSION CULT. (6) | PARA PREV. SOCIAL (7) | PARA ACCION DEPORT. (8) | PARA SERV. MEDICOS (9) | PARA BIBLIOTECAS (10) | PARA OTROS GASTOS (11) | S U M A |
|---------|--------------------------------|-----------------|----------------------|------------------------------------|--------------------|-----------------------------|-------------------------------|-----------------------------|-------------------------------|------------------------------|-----------------------------|------------------------------|---------------|
| | TOTAL | 4.190.054.00 | 678.778.00 | 2.706.397.50 | 457.910.00 | 867.938.00 | 217.531.00 | 129.852.00 | 21.132.00 | 15.900.00 | 45.000.00 | 2.008.153.00 | 11.334.640.50 |
| I | R E C T O R I A | | 40.000.00 | 273.680.00 | 16.000.00 | 12.660.00 | | | | | 35.000.00 | 21.740.00 | 399.080.00 |
| II | PATRONATO UNIVERSITARIO | | | 272.980.00 | 8.500.00 | 7.100.00 | | 4.000.00 | | | | 7.700.00 | 300.280.00 |
| III | SECRETARIA GENERAL | | | 267.120.00 | | 6.800.00 | | | | | 10.000.00 | 17.760.00 | 301.880.00 |
| IV | FAC. DE FILOSOFIA | 158.880.00 | | 27.240.00 | 3.000.00 | 1.170.00 | 7.000.00 | | | | | 840.00 | 198.130.00 |
| V | FAC. DE CIENCIAS | 107.832.00 | 2.500.00 | 19.680.00 | 14.800.00 | 2.490.00 | 800.00 | 6.912.00 | | | | 12.380.00 | 167.174.00 |
| VI | ESC. N. DE JURISPRUDENCIA | 280.272.00 | 13.500.00 | 85.080.00 | 38.080.00 | 123.180.00 | 12.250.00 | | 2.000.00 | | | 13.410.00 | 567.772.00 |
| VII | ESC. N. DE ECONOMIA | 71.136.00 | 24.240.00 | 47.160.00 | | 1.830.00 | 5.000.00 | 300.00 | | | | 23.840.00 | 173.306.00 |
| VIII | ESC. N. DE COMERCIO | 267.456.00 | | 46.000.00 | | 14.540.00 | | | | | | 10.800.00 | 340.796.00 |
| IX | ESC. N. DE MEDICINA | 723.648.00 | 28.080.00 | 160.680.00 | 31.000.00 | 45.300.00 | | | | | | 7.800.00 | 996.508.00 |
| X | ESC. N. DE ENFERMERIA | 69.744.00 | | 17.400.00 | 11.000.00 | | | | | | | 2.400.00 | 100.544.00 |
| XI | ESC. N. DE ODONTOLOGIA | 152.856.00 | | 86.520.00 | 12.000.00 | 33.220.00 | | | | | | 1.500.00 | 286.096.00 |
| XII | ESC. N. DE MEDICINA VET. Y Z. | 67.932.00 | 2.500.00 | 42.780.00 | 9.000.00 | 59.160.00 | | | | | | 1.620.00 | 182.992.00 |
| XIII | ESC. N. DE INGENIERIA | 246.036.00 | 30.000.00 | 52.800.00 | 6.250.00 | 8.620.00 | 3.600.00 | | | | | 860.00 | 347.956.00 |
| XIV | ESC. N. DE CIENCIAS QS. | 191.160.00 | 2.000.00 | 88.400.00 | 72.500.00 | 136.855.00 | | | | | | 3.473.00 | 492.390.00 |
| XV | ESC. N. DE ARQUITECTURA | 101.598.00 | | 41.880.00 | 9.000.00 | 19.278.00 | 2.500.00 | | | | | 1.100.00 | 175.356.00 |
| XVI | ESC. N. DE ARTES PLASTICAS | 84.576.00 | 500.00 | 38.760.00 | | 9.580.00 | | 3.500.00 | | | | 8.100.00 | 147.804.00 |
| XVII | ESC. N. DE MUSICA | 79.224.00 | 536.00 | 18.480.00 | 1.940.00 | 970.00 | 2.000.00 | | | | | 10.068.00 | 119.218.00 |
| XVIII | ESC. N. PREPARATORIA | 1.194.584.00 | | 231.420.00 | 25.500.00 | 11.050.00 | | | | | | 9.500.00 | 1,472,054.00 |
| XIX | INST. DE MATEMATICAS | | 42.000.00 | 12.360.00 | 6.000.00 | 650.00 | 6.000.00 | | | | | 2.160.00 | 71.170.00 |
| XX | INSTITUTO DE FISICA | | 35.880.00 | 24.300.00 | 9.500.00 | 4.180.00 | 1.500.00 | | | | | 450.00 | 75.340.00 |
| XXI | INSTITUTO DE QUIMICA | | 20,740.00 | 10,680.00 | 3,500.00 | 3,812.00 | | | | | | 1,480.00 | 40,212.00 |
| XXII | INSTITUTO DE GEOLOGIA | | 103,200.00 | 94,680.00 | 1,200.00 | 6,080.00 | 25,000.00 | | | | | 5,600.00 | 235,760.00 |
| XXIII | INSTITUTO DE GEOGRAFIA | | 30,160.00 | 9,480.00 | 19,000.00 | 1,300.00 | 2,000.00 | | | | | 300.00 | 61,140.00 |
| XXIV | INSTITUTO DE BIOLOGIA | | 91,020.00 | 66,360.00 | 14,000.00 | 23,750.00 | 24,000.00 | 3,240.00 | | | | 5,160.00 | 227,530.00 |
| XXV | INST. DE RES. MED. Y BIOL. | | 38,520.00 | 7,080.00 | 19,500.00 | 7,800.00 | 3,500.00 | | | | | 600.00 | 77,000.00 |
| XXVI | INST. DE INV. SOCIAL | | 33,600.00 | 28,080.00 | 4,300.00 | 1,985.00 | 21,093.00 | | | | | 10,220.00 | 99,278.00 |
| XXVII | INST. DE INV. ESTETICAS | | 25,200.00 | 12,720.00 | | 4,860.00 | 12,000.00 | | | | | 380.00 | 55,140.00 |
| XXVIII | INSTITUTO DE HISTORIA | | 12,600.00 | 10,680.00 | | 410.00 | 5,000.00 | | | | | 990.00 | 29,680.00 |
| XXIX | CENTRO DE ESTUDIOS FIL. | | | 8,520.00 | | 1,500.00 | 6,000.00 | | | | | | 16,020.00 |
| XXX | OBSERV. ASTRONOMICOM NAL. | | | 87,960.00 | 6,000.00 | 4,270.00 | 8,300.00 | | | | | 1,960.00 | 108,590.00 |
| XXXI | BIBLIOTECA NACIONAL | | | 180,120.00 | 6,000.00 | 18,200.00 | | | | | | 1,800.00 | 206,120.00 |
| XXXII | DIREC. DE EXT. UNIV. Y REL. C. | 69,400.00 | | 33,787.50 | | 1,875.00 | | | | | | 42,870.00 | 147,802.50 |
| XXXIII | SERV. DE EDUC. POPULAR | 25,920.00 | | 22,920.00 | 2,500.00 | 2,000.00 | 6,400.00 | 300.00 | | | | 17,700.00 | 77,740.00 |
| XXXIV | RADIO UNIVERSIDAD | | | 29,040.00 | 57,040.00 | 2,250.00 | 5,000.00 | | | | | 500.00 | 93,830.00 |
| XXXV | ORQUESTA SINF. DE LA UNAM. | | | 7,620.00 | 500.00 | | 46,000.00 | 400.00 | | | | 1,100.00 | 58,620.00 |
| XXXVI | EDITORIAL UNIVERSIDAD | | | 209,820.00 | 16,800.00 | 69,800.00 | | | | | | 38,400.00 | 384,820.00 |
| XXXVII | DIREC. DE EDUCACION FISICA | 49,800.00 | | 11,640.00 | 1,000.00 | 35,100.00 | | 4,500.00 | 19,132.00 | | | 4,100.00 | 125,272.00 |
| XXXVIII | ASISTENCIA Y PREV. SOCIAL | | | 20,520.00 | 1,500.00 | 11,110.00 | | 101,800.00 | | 15,900.00 | | 14,900.00 | 185,730.00 |
| XXXIX | EMERGENCIAS | | | | | | | | | | | 1,548,000.00 | 1,548,000.00 |
| XL | SERVICIOS GRALES. DE LA UNAM | 248,000.00 | 100,000.00 | | 30,000.00 | 173,700.00 | 10,000.00 | 4,900.00 | | | | 152,800.00 | 719,400.00 |

UNIVERSIDAD NACIONAL AUTONOMA DE MEXICO

PRESUPUESTO 1942

CUADRO No. 24

| R A M O | D E P E N D E N C I A S | DOCUENCIA (1) | INVESTIGACION (2) | GASTOS AD- MINISTRATIVOS (3) | INVERSIONES (4) | GASTOS DE CONSUMO (5) | PARA DIFUSION CULT. (6) | PARA PREV. SOCIAL (7) | PARA ACCION DEPOS. (8) | PARA SERV. MEDICOS (9) | PARA BIBLIOTECAS (10) | PARA OTROS GASTOS (11) | S U M A |
|---------|---------------------------------|------------------|----------------------|------------------------------------|--------------------|-----------------------------|-------------------------------|-----------------------------|------------------------------|------------------------------|-----------------------------|------------------------------|--------------|
| | T O T A L | 2.860.169.00 | 396.043.00 | 1.322.457.00 | 137.818.00 | 270.018.00 | 100.080.00 | 62.164.00 | 9.430.00 | 9.480.00 | 19.400.00 | 222.651.00 | 5.929.680.00 |
| I | CONSEJO UNIVERSITARIO | | | 13.040.00 | | | | | | | | | 13.040.00 |
| II | RECTORIA | | | 16.920.00 | | | | | | | | | 16.920.00 |
| III | SECRETARIA GENERAL | | | 145.080.00 | | 8.500.00 | | | | | | | 153.580.00 |
| IV | OFICIALIA MAYOR | | | 193.740.00 | 2.500.00 | 10.350.00 | | | | 4.800.00 | | 5.125.00 | 218.515.00 |
| V | FAC. DE FILOSOFIA Y LETRAS | 112.720.00 | | 20.880.00 | | 1.970.00 | | | | | | | 138.410.00 |
| VI | FACULTAD DE CIENCIAS | 56.820.00 | 1.500.00 | 7.880.00 | 3.888.00 | 3.390.00 | | 9.264.00 | | | 400.00 | 240.00 | 83.182.00 |
| VII | ESC. NACIONAL DE JURISPRUDENCIA | 253.718.00 | | 48.320.00 | 1.000.00 | 3.950.00 | 1.200.00 | 1.000.00 | | | | 1.480.00 | 309.838.00 |
| VIII | ESCUELA NACIONAL DE ECONOMIA | 47.974.00 | 24.000.00 | 22.140.00 | | 2.800.00 | 3.200.00 | | | | 600.00 | 17.320.00 | 117.734.00 |
| IX | ESCUELA NACIONAL DE COMERCIO | 190.658.00 | | 35.880.00 | 2.500.00 | 2.040.00 | | | | | | 25.200.00 | 256.278.00 |
| X | ESCUELA NACIONAL DE MEDICINA | 589.878.00 | | 110.320.00 | 24.500.00 | 17.900.00 | | 20.000.00 | | 2.880.00 | | 1.000.00 | 736.278.00 |
| XI | ESC. NACIONAL DE ODONTOLOGIA | 103.932.00 | | 53.250.00 | | 5.990.00 | | | | | | 180.00 | 162.752.00 |
| XII | ESC. NAL. DE MED. VETERINARIA | 69.498.00 | 2.000.00 | 27.525.00 | 6.780.00 | 11.260.00 | | | | | | 990.00 | 118.023.00 |
| XIII | ESCUELA NACIONAL DE INGENIERIA | 168.136.00 | 17.000.00 | 62.070.00 | 1.750.00 | 2.970.00 | 3.600.00 | | | | | 380.00 | 255.886.00 |
| XIV | ESC. NAL. DE CIENCIAS QUIMICAS | 182.454.00 | 1.750.00 | 65.810.00 | | 32.950.00 | | | | | | 2.620.00 | 255.394.00 |
| XV | ESC. NAL. DE ARQUITECTURA | 70.424.00 | 2.500.00 | 28.340.00 | 2.500.00 | 6.340.00 | | | | | | 900.00 | 108.014.00 |
| XVI | ESC. NAL. DE ARTES PLASTICAS | 69.218.00 | 848.00 | 31,910.00 | 1.000.00 | 5.150.00 | 5,500.00 | | | | | 6,900.00 | 120,624.00 |
| XVII | ESCUELA NACIONAL DE MUSICA | 63.578.00 | 500.00 | 15.240.00 | | 690.00 | | | | | | 7,380.00 | 87,388.00 |
| XVIII | ESC. NACIONAL PREPARATORIA | 612.938.00 | | 163.520.00 | | 1,240.00 | | | | | 1,800.00 | 15,525.00 | 775,018.00 |
| XIX | ESC. NAL. DE INICIACION UNIVER. | 197.436.00 | | 84,020.00 | 10,000.00 | 4,090.00 | | | | | 1,000.00 | 600.00 | 297,146.00 |
| XX | INSTITUTO DE QUIMICA | | 8,280.00 | 1,080.00 | | 360.00 | | | | | | | 9,720.00 |
| XXI | INSTITUTO DE FISICA | | 22,240.00 | 10,100.00 | 5,780.00 | 160.00 | | | | | 1,000.00 | 240.00 | 39,540.00 |
| XXII | INSTITUTO DE BIOLOGIA | | 96,820.00 | 67,980.00 | 2,250.00 | 6,950.00 | 5,000.00 | | | | 1,000.00 | 2,180.00 | 182,160.00 |
| XXIII | INSTITUTO DE GEOLOGIA | | 104,800.00 | 97,560.00 | | 3,330.00 | 5,000.00 | | | | 1,000.00 | 10,870.00 | 222,560.00 |
| XXIV | INSTITUTO DE GEOGRAFIA | | 1,140.00 | 7,200.00 | | 80.00 | 500.00 | | | | | 276.00 | 9,176.00 |
| XXV | OBSERVATORIO ASTRONOMICO NAL. | | 47,140.00 | 26,760.00 | | 2,150.00 | 4,000.00 | 1,500.00 | | | 500.00 | 1,040.00 | 83,090.00 |
| XXVI | INST. DE INVESTIGACIONES SOC. | | 29,180.00 | 25,080.00 | 500.00 | 1,985.00 | 2,000.00 | | | | 1,600.00 | 12,430.00 | 72,745.00 |
| XXVII | INST. DE INVEST. ESTETICAS | | 21,100.00 | 12,140.00 | | 1,280.00 | 5,000.00 | | | | | 340.00 | 39,860.00 |
| XXVIII | INST. DE DERECHO COMPARADO | | 15,168.00 | 9,457.50 | 1,000.00 | 420.00 | 2,000.00 | | | | 2,500.00 | 8,980.00 | 39,502.50 |
| XXIX | BIBLIOTECA NACIONAL | | | 199,320.00 | 2,000.00 | 6,435.00 | | | | | 8,000.00 | 1,280.00 | 217,015.00 |
| XXX | DIREC. DE EDUCACION FISICA | 31,320.00 | | 4,920.00 | | 10,292.00 | | | 1,430.00 | 1,800.00 | | 3,000.00 | 52,782.00 |
| XXXI | DIREC. DE ENSEÑANZA P/TRABAJ. | 18,000.00 | | 19,500.00 | | 1,040.00 | | | | | | 5,180.00 | 46,700.00 |
| XXXII | ESCUELA DE VERANO | 21,872.00 | | 20,187.50 | | 1,050.00 | | | | | | 6,480.00 | 51,359.50 |
| XXXIII | ORQUESTA SIMFONICA DE LA UNAM. | | | 3,900.00 | | 29,320.00 | | | | | | 1,200.00 | 34,420.00 |
| XXXIV | RADIO UNIVERSIDAD | | | 20,940.00 | 1,100.00 | 2,875.00 | 15,230.00 | | | | | 300.00 | 40,445.00 |
| XXXV | IMPRESA UNIVERSITARIA | | | 173,877.00 | 10,800.00 | 63,801.00 | 7,000.00 | | | | | 8,600.00 | 262,078.00 |
| XXXVI | SERV. GUALES DE LA UNIVERSIDAD | 61,000.00 | | | 78,000.00 | 47,150.00 | 9,500.00 | 30,400.00 | 8,600.00 | | | 72,655.00 | 306,735.00 |

UNIVERSIDAD NACIONAL AUTONOMA DE MEXICO

PRESUPUESTO 1940

CUADRO No. 26

| N A M O | D E P E N D E N C I A S | DOCENCIA (1) | INVESTIGACION (2) | GASTOS ADM- NISTRATIVOS (3) | INVERSIONES (4) | GASTOS DE CONSUMO (5) | PARA DIFUSION CULT. (6) | PARA PREV. SOCIAL (7) | PARA ACCION DEPORT (8) | PARA SERV. MEDICOS (9) | PARA BIBLIOTECAS (10) | PARA OTROS GASTOS (11) | S U M A |
|---------|-----------------------------------|-----------------|----------------------|-----------------------------------|--------------------|-----------------------------|-------------------------------|-----------------------------|------------------------------|------------------------------|-----------------------------|------------------------------|--------------|
| | T O T A L | 2.587.820.00 | 311.120.00 | 1.745.277.50 | 73.080.00 | 230.742.50 | 59.480.00 | 30.750.00 | 15.000.00 | 9.000.00 | 15.800.00 | 241.820.00 | 5.320.000.00 |
| I | CONSEJO UNIVERSITARIO | | | 12.240.00 | | | | | | | | | 12.240.00 |
| II | RECTORIA | | | 21.720.00 | | | | | | | | | 21.720.00 |
| III | SECRETARIA GENERAL | | | 253.200.00 | | | | | | | | 1.320.00 | 254.520.00 |
| IV | OFICIALIA MAYOR | | | 183.950.00 | 3.500.00 | 92.150.00 | 18.000.00 | 27.700.00 | 5.000.00 | 4.800.00 | 15.000.00 | 166.050.00 | 518.160.00 |
| V | FAC. DE FILOSOFIA Y LETRAS | 108.800.00 | | 17.280.00 | | 2.000.00 | | | | | | 800.00 | 128.880.00 |
| VI | FACULTAD DE CIENCIAS | 68.364.00 | 1.500.00 | 8.760.00 | 2.500.00 | 2.050.00 | | | | | 200.00 | 240.00 | 83.614.00 |
| VII | ESC. NAL. DE JURISPRUDENCIA | 195.622.00 | | 44.160.00 | 3.000.00 | 6.500.00 | 1.700.00 | | 10.000.00 | | | 1.200.00 | 261.182.00 |
| VIII | ESC. NACIONAL DE ECONOMIA | 51.408.00 | | 12.480.00 | | 590.00 | | | | | | 14.760.00 | 80.438.00 |
| IX | ESC. NAL. DE COMERCIO Y ADMON. | 150.168.00 | | 23.280.00 | 3.000.00 | 5.000.00 | | | | | | 12.720.00 | 194.168.00 |
| X | ESC. NAL. DE MEDICINA Y SEC. ENP. | 519.924.00 | | 181.160.00 | 8.000.00 | 11.556.00 | | | | | | 700.00 | 722.340.00 |
| XI | ESCUELA NACIONAL DE ODONTOLOGIA | 91.008.00 | | 47.160.00 | | 640.00 | | | | | | 180.00 | 138.988.00 |
| XII | ESC. NAL. DE MED. VETERINARIA | 84.380.00 | 2.000.00 | 23.520.00 | 4.000.00 | 11.920.00 | | | | | | 990.00 | 106.810.00 |
| XIII | ESCUELA NACIONAL DE INGENIERIA | 133.264.00 | 10.000.00 | 60.000.00 | 1.750.00 | 3.370.00 | 3.800.00 | | | | | 360.00 | 232.344.00 |
| XIV | ESC. NAL. DE CIENCIAS QUIMICAS | 138.098.00 | 1.760.00 | 62.160.00 | 8.000.00 | 23.738.50 | | | | | | 2.900.00 | 236.655.50 |
| XV | ESC. NACIONAL DE ARQUITECTURA | 86.278.00 | 2.100.00 | 23.520.00 | 5.500.00 | 6.880.00 | | | | | | 800.00 | 105.058.00 |
| XVI | ESC. NACIONAL DE ARTES PLASTICAS | 72.432.00 | | 38.920.00 | | 9.480.00 | 6.900.00 | | | | | 4.900.00 | 122.632.00 |
| XVII | ESCUELA NACIONAL DE MUSICA | 50.544.00 | | 13.800.00 | | 9.780.00 | | | | | | 180.00 | 74.304.00 |
| XVIII | ESCUELA NAL. PREPARATORIA | 583.928.00 | | 104.880.00 | 3.000.00 | 3.040.00 | | | | 2.400.00 | | 1.500.00 | 700.728.00 |
| XIX | ESC. NAL. DE INICIACION UNIV. | 207.480.00 | | 66.180.00 | 19.500.00 | 6.700.00 | | | | | | 600.00 | 300.460.00 |
| XX | INSTITUTO DE FISICA | | 30.280.00 | 9.600.00 | 4.880.00 | 500.00 | | | | | | 1.240.00 | 36.500.00 |
| XXI | INSTITUTO DE BIOLOGIA | | 89.640.00 | 67.380.00 | 2.200.00 | 3.000.00 | 5.000.00 | | | | | 2.160.00 | 169.380.00 |
| XXII | INSTITUTO DE GEOLOGIA | | 117.600.00 | 88.480.00 | 1.000.00 | 3.890.00 | 5.000.00 | | | | | 2.570.00 | 218.460.00 |
| XXIII | INSTITUTO DE GEOGRAFIA | | 2.880.00 | 3.480.00 | | 120.00 | 500.00 | | | | | 240.00 | 7.220.00 |
| XXIV | OBSERVATORIO ASTRONOMICO NAL. | | 2.040.00 | 63.160.00 | 50.00 | 2.100.00 | 3.000.00 | 2.000.00 | | | 600.00 | 1.140.00 | 78.090.00 |
| XXV | INST. DE INVESTIGACIONES SOCIALES | | 45.720.00 | 30.480.00 | 1.500.00 | 1.800.00 | 4.000.00 | | | | | 6.340.00 | 89.840.00 |
| XXVI | INST. DE INVESTIGACIONES ESTET. | | 15.600.00 | 10.440.00 | | 1.200.00 | 5.000.00 | | | | | | 32.240.00 |
| XXVII | BIBLIOTECA NACIONAL | | | 181.800.00 | | 7.497.00 | | | | | | 1.280.00 | 190.557.00 |
| XXVIII | DIREC. DE EDUCACION FISICA | 25.560.00 | | 3.840.00 | | 8.120.00 | 300.00 | | | 1.800.00 | | 1.100.00 | 40.720.00 |
| XXIX | DIREC. DE ENSEÑANZA P/TRABAJ. | 23.040.00 | | 13.380.00 | | 1.200.00 | | | | | | 7.860.00 | 45.480.00 |
| XXX | ESCUELA DE VERANO | 19.528.00 | | 18.827.50 | | 1.500.00 | 3.000.00 | | | | | 8.020.00 | 48.883.50 |
| XXXI | ORQUESTA SINFONICA DE LA UNIV. | | | 30.300.00 | 500.00 | | 1.000.00 | 750.00 | | | | | 32.550.00 |
| XXXII | RADIO UNIVERSIDAD | | | 34.580.00 | 1.200.00 | 2.500.00 | 480.00 | 300.00 | | | | | 39.040.00 |

UNIVERSIDAD NACIONAL AUTONOMA DE MEXICO

PRESUPUESTO 1939

CUADRO No. 26

| RAMO | DEPENDENCIAS | DOCENCIA (1) | INVESTIGACION (2) | GASTOS ADMI NISTRATIVOS (3) | INVERSIONES (4) | GASTOS DE CONSUMO (5) | PARA DIFUSION CULT. (6) | PARA PREVI. SOCIAL (7) | PARA SERV. MEDICOS. (8) | PARA BIBLIOTECAS (9) | PARA OTROS GASTOS (10) | S U M A |
|--------|---|-----------------|----------------------|-----------------------------------|--------------------|-----------------------------|-------------------------------|------------------------------|-------------------------------|----------------------------|------------------------------|--------------|
| | T O T A L | 2.495.956.00 | 413.360.00 | 1.424.132.50 | 133.373.10 | 332.383.50 | 103.700.00 | 16.800.00 | 40.920.00 | 25.800.00 | 195.996.00 | 5.082.421.10 |
| I | RECTORIA | | | 37.440.00 | | | | | | | | 37.440.00 |
| II | SECRETARIA GENERAL | | | 242.760.00 | 17.000.00 | 27.500.00 | | | | | 1.080.00 | 288.340.00 |
| III | OFICIALIA MAYOR | | | 206.520.00 | 3.400.00 | 58.670.00 | 70.500.00 | 10.700.00 | 9.600.00 | 20.000.00 | 73.100.00 | 454.490.00 |
| IV | FACULTAD DE FILOSOFIA Y LETRAS | 108.720.00 | | 17.280.00 | | 3.000.00 | | | | | 600.00 | 129.600.00 |
| V | FACULTAD DE CIENCIAS | 65.088.00 | 1.000.00 | 8.760.00 | 8.100.00 | 3.086.00 | | 3.600.00 | | | 360.00 | 90.004.00 |
| VI | ESCUELA NACIONAL DE JURISPRUDENCIA | 178.900.00 | | 34.080.00 | | 3.300.00 | 1.200.00 | | | | 500.00 | 219.080.00 |
| VII | ESCUELA NACIONAL DE ECONOMIA | 51.408.00 | | 13.680.00 | | 150.00 | | | | | 14.760.00 | 79.998.00 |
| VIII | ESCUELA NACIONAL DE COMERCIO | 138.120.00 | | 18.120.00 | 4.000.00 | 3.000.00 | | | | | 11.360.00 | 174.600.00 |
| IX | ESCUELA NACIONAL DE MEDICINA | 497.040.00 | | 84.000.00 | 24.000.00 | 18.200.00 | | | 11.880.00 | | 600.00 | 635.720.00 |
| X | ESCUELA NACIONAL DE ODONTOLOGIA | 82.160.00 | | 28.080.00 | | 800.00 | | | 17.640.00 | | 180.00 | 138.660.00 |
| XI | ESC. NAL. DE MEDICINA VETERINARIA | 63.072.00 | | 23.280.00 | 7.500.00 | 16.480.00 | | | | | 240.00 | 110.372.00 |
| XII | ESCUELA NACIONAL DE INGENIERIA | 171.768.00 | 15.000.00 | 50.400.00 | 1.750.00 | 3.250.00 | 3.600.00 | | | | 360.00 | 246.128.00 |
| XIII | ESCUELA NACIONAL DE CIENCIAS QUIMICAS | 133.488.00 | 2.000.00 | 61.360.00 | 10.000.00 | 31.984.50 | | | | | 2.400.00 | 241.252.50 |
| XIV | ESCUELA NACIONAL DE ARQUITECTURA | 60.606.00 | 1.000.00 | 23.400.00 | 6.150.00 | 9.654.00 | | | | 1.800.00 | 1.500.00 | 104.110.00 |
| XV | ESCUELA NACIONAL DE ARTES PLASTICAS | 74.952.00 | | 28.920.00 | 1.000.00 | 5.000.00 | 2.700.00 | | | | 4.900.00 | 117.472.00 |
| XVI | ESCUELA NACIONAL DE MUSICA | 58.608.00 | | 13.800.00 | | 300.00 | | | | | 150.00 | 72.868.00 |
| XVII | ESCUELA NACIONAL PREPARATORIA | 518.808.00 | | 86.160.00 | 6.000.00 | 10.500.00 | | | | | 1.200.00 | 622.668.00 |
| XVIII | ESC. NACIONAL DE INICIACION UNIVERSITARIA | 216.304.00 | | 55.080.00 | 21.373.10 | 2.514.00 | | | | 2.000.00 | 10.300.00 | 309.771.10 |
| XIX | INSTITUTO DE FISICA | | 16.800.00 | 9.600.00 | 10.000.00 | 1.250.00 | | 500.00 | | | 240.00 | 38.390.00 |
| XX | INSTITUTO DE BIOLOGIA | | 112.440.00 | 44.280.00 | 5.000.00 | 11,600.00 | 10.000.00 | | | 2.000.00 | 3.160.00 | 188,480.00 |
| XXI | INSTITUTO DE GEOLOGIA | | 152,960.00 | 47,540.00 | | 5,200.00 | | | | | 3,480.00 | 219,180.00 |
| XXII | INSTITUTO DE GEOGRAFIA | | | 3,840.00 | | | 100.00 | | | | 120.00 | 4,060.00 |
| XXIII | OBSERVATORIO ASTRONÓMICO | | 44,200.00 | 20,760.00 | | 2,660.00 | 7,000.00 | 2,000.00 | | | 240.00 | 76,660.00 |
| XXIV | INSTITUTO DE INVESTIGACIONES SOCIALES | | 40,920.00 | 18,960.00 | 5,000.00 | | | | | | 3,300.00 | 68,180.00 |
| XXV | INSTITUTO DE INVESTIGACIONES ESTÉTICAS | | 17,040.00 | 7,320.00 | | 1,200.00 | 5,000.00 | | | | | 30,560.00 |
| XXVI | BIBLIOTECA NACIONAL | | | 181,600.00 | | 900.00 | | | | | 900.00 | 183,400.00 |
| XXVII | ESCUELA DE VERANO | 18,674.00 | | 16,812.50 | | 875.00 | 3,600.00 | | | | 7,560.00 | 47,321.50 |
| XXVIII | DIRECCION DE EDUCACION FISICA | 25,200.00 | | 3,480.00 | | 10,500.00 | | | 1,800.00 | | 1,500.00 | 42,480.00 |
| XXIX | SERVICIO ESCOLAR PARA TRABAJADORES | 23,040.00 | | 13,660.00 | | | | | | | 8,280.00 | 45,000.00 |
| XXX | ORQUESTA SINFONICA | | | 3,900.00 | 500.00 | | | | | | 28,016.00 | 30,416.00 |
| XXXI | ESTACION RADIODIFUSORA | | | 19,020.00 | 2,400.00 | 1,000.00 | | | | | 15,480.00 | 37,900.00 |

UNIVERSIDAD NACIONAL AUTONOMA DE MEXICO

PRESPUESTO 1930

CUADRO No. 27

| OFICINA | DEPENDENCIAS | DOCENCIA (1) | INVESTIGACION (2) | GASTOS ADMINISTRATIVOS (3) | INVERSIONES (4) | GASTOS DE CONSUMO (5) | PARA DIFUSION CULTURAL. (6) | PARA PREVISION SOCIAL (7) | PARA ACCION DEPORTIVA (8) | PARA SERVICIOS MEDICOS (9) | PARA BIBLIOTECAS (10) | PARA OTROS GASTOS (11) | S U M A |
|---------|-----------------------------------|-----------------|----------------------|----------------------------------|--------------------|--------------------------------|--------------------------------------|------------------------------------|------------------------------------|-------------------------------------|-----------------------------|---------------------------------|--------------|
| | T O T A L | 2.387.149.40 | 350.380.00 | 1.326.892.00 | 99.936.50 | 216.410.00 | 204.260.00 | 92.920.00 | 59.860.00 | 43.740.00 | 68.380.00 | 778.469.00 | 5.628.396.90 |
| 1 | FAC.DE FILOSOFIA Y ESTUDIOS SUP. | 122.500.00 | | 12.900.00 | | 150.00 | | | | | | 2.660.00 | 138.210.00 |
| 2 | ESCUELA NACIONAL DE JURISPRUD. | 148.998.00 | | 28.320.00 | 1.000.00 | 3.300.00 | | | | | | 3.010.00 | 184.628.00 |
| 3 | ESCUELA NACIONAL DE ECONOMIA | 44.402.00 | 1.000.00 | 15.720.00 | 1.000.00 | 1,880.00 | | | | | | 780.00 | 84,782.00 |
| 4 | ESCUELA NACIONAL DE COMERCIO | 86.328.00 | | 12.960.00 | 3.000.00 | 1,500.00 | 10,000.00 | | | | | 250.00 | 114,038.00 |
| 5 | ESC.NAL.DE MED.Y SEC.DE ENF.Y OB. | 476.320.00 | | 77,384.00 | 20,000.00 | 14,800.00 | | 80,000.00 | | 2,880.00 | | 4,800.00 | 670,184.00 |
| 6 | ESC.NACIONAL DE ODONTOLOGIA. | 107.412.00 | | 28,380.00 | | 2,350.00 | | | | | | 360.00 | 138,502.00 |
| 7 | ESCUELA NACIONAL DE MEDICINA VET. | 58.252.40 | | 18,890.00 | 5,000.00 | 17,250.00 | 400.00 | | | | | 3,022.00 | 100,824.40 |
| 8 | ESCUELA NACIONAL DE INGENIERIA | 187.430.00 | 15,000.00 | 41,648.00 | 6,300.00 | 15,650.00 | 4,600.00 | | | | | 816.00 | 281,442.00 |
| 9 | ESC.NAL.DE CIENCIAS QUIMICAS | 121.792.00 | | 56,040.00 | 1,000.00 | 41,900.00 | | | | | | 2,870.00 | 223,302.00 |
| 10 | ESC.NAL.DE CIENCIAS FISICAS Y M. | 36.192.00 | | 3,600.00 | 5,500.00 | 2,000.00 | | | | | | | 47,292.00 |
| 11 | ESCUELA NACIONAL DE ARQUITECTURA | 57.916.00 | | 19,596.00 | 1,500.00 | 5,350.00 | 600.00 | | | | | 2,363.00 | 87,325.00 |
| 12 | ESC.NAL.DE ARTES PLÁSTICAS | 79.392.00 | | 20,760.00 | | 8,750.00 | | | | | | 12,150.00 | 121,052.00 |
| 13 | ESC.SUPERIOR DE MUSICA | 56.016.00 | | 5,660.00 | | 440.00 | | | | | | 7,100.00 | 70,216.00 |
| 14 | ESC.DE EXTEN.UNIVERSITARIA | 202.032.00 | | 36,540.00 | | 18,100.00 | | | | | | 294.00 | 236,966.00 |
| 15 | ESCUELA NACIONAL PREPARATORIA | 573.782.00 | | 68,520.00 | 10,000.00 | 6,900.00 | | | 19,180.00 | | | 1,296.00 | 679,848.00 |
| 16 | INSTITUTO DE BIOLOGIA | | 81,000.00 | 60,240.00 | 5,920.00 | 18,300.00 | 10,000.00 | | | | | 1,640.00 | 177,100.00 |
| 17 | INSTITUTO DE GEOLOGIA | | 130,340.00 | 46,320.00 | | 4,530.00 | | | | | | 10,410.00 | 181,600.00 |
| 18 | INSTITUTO DE INV.SOCIALES | | 39,180.00 | 14,820.00 | 2,400.00 | 300.00 | | | | | | 4,514.00 | 81,214.00 |
| 19 | INST.DE PSICOLOGIA Y PSIQUIATRIA | | 3,000.00 | 5,880.00 | | 600.00 | | | | | | 600.00 | 10,080.00 |
| 20 | INSTITUTO DE INV. ESTÉTICAS | | 24,120.00 | 16,680.00 | | 5,850.00 | | | | | | 196.00 | 46,846.00 |
| 21 | INST.DE INV.LINGÜÍSTICAS | | 2,160.00 | 11,160.00 | | 800.00 | | | | | | 654.00 | 14,774.00 |
| 22 | INST.DE INV. HISTÓRICAS | | 5,400.00 | 6,000.00 | 646.50 | 2,400.00 | | | | | | 3,000.00 | 17,446.50 |
| 23 | INST.DE CS.FISICAS Y MATEMÁTICAS | | 11,520.00 | 7,200.00 | 20,920.00 | | 500.00 | | | | | | 40,140.00 |
| 24 | OBSERVATORIO ASTRONÓMICO | | 13,660.00 | 48,780.00 | | 9,000.00 | 2,600.00 | | | | | 515.00 | 74,555.00 |
| 25 | DEPARTAMENTO DE ACCIÓN SOCIAL | 30,720.00 | | 235,980.00 | 14,750.00 | 5,800.00 | 175,560.00 | 1,320.00 | 40,680.00 | 40,860.00 | 68,380.00 | 15,794.00 | 629,844.00 |
| 26 | ESCUELA DE VERANO | 19,697.00 | | 16,020.00 | | 1,250.00 | | 3,600.00 | | | | 8,425.00 | 48,992.00 |
| 27 | OFICINAS GENERALES | | | 379,658.00 | | 26,800.00 | | 2,000.00 | | | | 37,380.00 | 445,818.00 |
| 28 | JEFES DE GRUPOS | | | | | | | | | | | 10,080.00 | 10,080.00 |
| 29 | COMODOR DE LA FEDERACIÓN ESTUD. | | | | | | | | | | | 4,800.00 | 4,800.00 |
| 30 | INST.DE INVEST.COOPERATIVAS | | 24,000.00 | 11,640.00 | | | | 6,000.00 | | | | | 41,640.00 |
| 31 | INTERESES SOBRE PRÉSTAMOS | | | | | | | | | | | 20,000.00 | 20,000.00 |
| 32 | DEPTO.UNIV.DEL EXT.E IMPREVISTOS | | | 18,600.00 | 1,000.00 | 460.00 | | | | | | 159,000.00 | 179,060.00 |
| 33 | CANCELACION DE PASIVO | | | | | | | | | | | 460,000.00 | 460,000.00 |

UNIVERSIDAD NACIONAL AUTONOMA DE MEXICO

PRESUPUESTO 1935

CUADRO No. 28

| R A M O | D E P E N D E N C I A S | DOCENCIA (1) | INVESTIGACION (2) | GASTOS AD- MINISTRATIVOS (3) | INVERSIONES (4) | GASTOS DE CONSUMO (5) | PARA DIPUSION CULT. (6) | PARA SERV. MEDICOS (9) | PARA BIBLIOTECAS (10) | PARA OTROS GASTOS (11) | S U M A |
|---------|---|-----------------|---|---|--------------------|-----------------------------|-------------------------------|------------------------------|-----------------------------|------------------------------|---|
| I | T O T A L RECTORIA Y CONSEJO UNIVERSITARIO Rectoría Secretaría Particular | 950,880.00 | 116,820.00 | 696,920.00 | 57,000.00 | 136,970.00 | 8,450.00 | 12,240.00 | 20,000.00 | 104,900.00 | 2,014,180.00 |
| II | OFICIALIA MAYOR Y PERSONAL DE FAC. Oficialía M. y Sec. Esc. Personal en Facultades | | | 7,560.00 3,840.00 | | | | | | | 7,560.00 3,840.00 |
| III | DEPARTAMENTO DE CUENTA Y ADMÓN. | | | 64,800.00 43,260.00 | | | | | | | 64,800.00 43,260.00 |
| IV | PERSONAL DOCENTE Y TÉCNICO Partidas Generales Inst. de Biología Inst. de Geología Observatorio Astronómico Inst. de Invest. Sociales Creación de otros Inst. Bibliotecas Universit. Biblioteca Nacional | 950,880.00 | 39,000.00 53,100.00 10,260.00 5,760.00 | 27,780.00 16,560.00 30,900.00 6,600.00 | | | | | | 10,800.00 | 950,880.00 66,780.00 69,660.00 41,160.00 12,360.00 10,800.00 46,420.00 64,740.00 |
| V | INTENDENCIA Y SERVIDUMARE | | | 46,620.00 64,740.00 | | | | 12,240.00 | | | 46,620.00 64,740.00 |
| VI | INVERSIONES FAC. DE FILOSOFÍA Y B. A. Sec. de Arquitectura Sec. de Artes Plásticas FAC. DE CIENCIAS MED. Y B. Sección de Medicina Sec. de Odontología Sec. de Veterinaria FAC. DE DER. Y C. SOCIALES FAC. DE C. FIS. Y MAT. Sección de Ingeniería Sección de Química ESCUELA PREPARATORIA INSTITUTO DE GEOLOGÍA INSTITUTO DE BIOLOGÍA OBSERVATORIO ASTRONÓMICO BIBLIOTECA NACIONAL SECCION EDITORIAL SERVICIOS GENERALES | | | | | 400.00 250.00 | | | | | 400.00 250.00 |
| | | | | | 8,000.00 | 1,200.00 | | | | | 8,000.00 2,200.00 1,000.00 |
| | | | | | 1,000.00 | | 1,500.00 | | | | 1,000.00 |
| | | | | | 1,500.00 | | | | | | 1,500.00 |
| | | | | | 5,000.00 | | | | | | 5,000.00 |
| | | | | | 10,000.00 | | 9,500.00 | | | | 19,500.00 |
| | | | | | 1,000.00 | | | 1,200.00 | | | 2,200.00 |
| | | | | | 3,500.00 | | | 4,250.00 | | | 8,250.00 |
| | | | | | | | | 2,000.00 | | | 2,000.00 |
| | | | | | | | | | | | 5,000.00 |
| | | | | | 20,000.00 | | | | | | 20,000.00 |
| | | | | | 6,000.00 | | | | 20,000.00 | | 26,000.00 |
| VII | G A S T O S FAC. DE FILOSOFÍA Y B. A. Sec. de Artes Plást. Sec. de Filosofía Sec. de Arquitectura Sección de Música FAC. DE C. MED. Y BIOL. Sección de Medicina Sección de Odontología Sección de Veterinaria FAC. DER. Y C. SOCIALES FAC. DE C. FÍSICAS Y MAT. Sección de Ingeniería Sección de Química ESCUELA PREPARATORIA INSTITUTO DE GEOLOGÍA INSTITUTO DE BIOLOGÍA OBSERVATORIO ASTRONÓMICO BIBLIOTECA NACIONAL SERVICIOS GENERALES | | | | | | | | | 1,500.00 | 1,500.00 |
| | | | | | | | | | | 300.00 | 300.00 |
| | | | | | | | | | | 300.00 | 300.00 |
| | | | | | | | | | | 180.00 | 180.00 |
| | | | | | | | | | | 1,800.00 | 11,900.00 |
| | | | | | | | | | | 180.00 | 830.00 |
| | | | | | | | | | | 300.00 | 2,300.00 |
| | | | | | | | | | | 300.00 | 300.00 |
| | | | | | | | | | | 1,800.00 | 7,700.00 |
| | | | 6,000.00 | | | 1,700.00 6,300.00 | | | | 1,800.00 | 8,300.00 |
| | | | | | | 5,000.00 | | | | 600.00 | 5,600.00 |
| | | | 1,500.00 | | | 4,120.00 | | | | 600.00 | 6,220.00 |
| | | | 900.00 | | | 1,800.00 | | | | 900.00 | 3,600.00 |
| | | | 300.00 | | | 250.00 | | | | 2,240.00 | 2,790.00 |
| | | | | | | | | | | 900.00 | 900.00 |
| | | | | | | | | | | 70,200.00 | 161,200.00 |
| VIII | EROGACIONES SUPLENTORIAS | | | 12,500.00 | | 78,500.00 | | | | 12,000.00 | 12,000.00 |

UNIVERSIDAD NACIONAL AUTONOMA DE MEXICO

PRESUPUESTO 1934
(10. DE FEBRERO AL 31 DE DICIEMBRE)

CUADRO No. 39

| R A M O | D E P E N D E N C I A S | DOCENCIA (1) | INVESTIGACION (2) | GASTOS ADMI- NISTRATIVOS. (3) | INVERSIONES (4) | GASTOS DE CONSUMO (5) | PARA DIPU- SION CULTURAL (6) | PARA PREV. SOCIAL (7) | PARA SERV. MEDICOS. (8) | PARA BIBLIOTECAS (9) | PARA OTROS GASTOS (10) | S U M A |
|---------|-----------------------------------|-----------------|----------------------|-------------------------------------|--------------------|-----------------------------|------------------------------------|-----------------------------|-------------------------------|----------------------------|------------------------------|--------------|
| | T O T A L | 917.820.00 | 87.955.00 | 560.870.00 | 74.074.07 | 95.587.22 | 7.950.00 | 18.500.00 | 13.860.00 | 42.955.00 | 108.930.00 | 1.906.461.29 |
| I | RECTORIA Y CONSEJO UNIVERSITARIO | | | 12.540.00 | | | | | | | | 12.540.00 |
| II | OFICIALIA MAYOR Y FACULTADES | | | 121.860.00 | | | | | | | | 121.860.00 |
| III | DEPTO. DE CUENTA Y ADMINISTRACION | | | 43.945.00 | | | | | | | | 43.945.00 |
| IV | PERSONAL DOCENTE Y TECNICO | | | | | | | | | | | |
| | PARA PAGO SEGUN NOMINA | 900.000.00 | 23.735.00 | | | | | | | | | 923.735.00 |
| | OBSERVATORIO ASTRONÓMICO | | | 37.730.00 | | | | | | | | 37.730.00 |
| | INSTITUTO DE GEOLOGIA | | 15.180.00 | 48.975.00 | | | | | | | | 64.155.00 |
| | INSTITUTO DE BIOLOGIA | 17.820.00 | 12.540.00 | 33.715.00 | | | | | | | | 64.075.00 |
| | INST. DE INVEST. SOCIALES | | 16.500.00 | | | | | | | | | 16.500.00 |
| | BIBLIOTECAS UNIVERSITARIAS | | | | | | | | | 42.955.00 | | 42.955.00 |
| | BIBLIOTECA NACIONAL | | | 59.345.00 | | | | | | | | 59.345.00 |
| V | INTENDENCIA Y SERVIDUMBRE | | | 202.960.00 | | | | | 13.860.00 | | | 216.820.00 |
| VI | GASTOS GENERALES | | | | | | | | | | | |
| | FACULTAD DE FILOSOFIA Y L. | | | | | | | | | | | |
| | SEC. DE ARTES PLÁSTICAS | | | | | | | | | | 1.050.00 | 1.050.00 |
| | SEC. DE FILOSOFIA Y LETRAS | | | | | | | | | | 300.00 | 300.00 |
| | SEC. DE ARQUITECTURA | | | | 400.00 | | | | | | 300.00 | 700.00 |
| | SECCION DE MÚSICA | | | | | | | | | | 180.00 | 180.00 |
| | FAC. DE CIENCIAS MÉDICAS Y B. | | | | | | | | | | | |
| | SECCION DE MEDICINA | | | | 1.000.00 | 7.200.00 | | | | | 1.800.00 | 10.000.00 |
| | SECCION DE ODONTOLOGIA | | | | 500.00 | 840.00 | | | | | 300.00 | 1.440.00 |
| | SECCION DE VETERINARIA | | | | | 850.00 | | | | | 300.00 | 1.150.00 |
| | FAC. DE CIENCIAS FÍSICAS Y MAT | | | | | | | | | | | |
| | SECCION DE INGENIERIA | | | | 1.200.00 | 1.700.00 | | | | | 3.600.00 | 6.500.00 |
| | SECCION DE QUIMICA | | | | 9.800.00 | 8.600.00 | | | | | 1.750.00 | 20.950.00 |
| | FAC. DE DERECHO Y CS. SOC. | | | | | | | | | | | |
| | SECCION DE DERECHO | | | | | 2.250.00 | | | | | 800.00 | 2.550.00 |
| | ESCUELA PREPARATORIA | | | | 26.000.00 | 20.277.22 | | | | | 600.00 | 45.877.22 |
| | INSTITUTO DE GEOLOGIA | | | 1.000.00 | | 4.400.00 | 1.200.00 | | | 4.400.00 | | 11.000.00 |
| | INSTITUTO DE BIOLOGIA | | | 3.600.00 | | 10.633.40 | 4.250.00 | | | 1.800.00 | | 20.283.40 |
| | OBSERVATORIO ASTRONÓMICO | | | | | 2.150.00 | 1.500.00 | | | 1.040.00 | | 4.690.00 |
| | ESCUELA DE VERANO | | | | | | | | | 14.300.00 | | 14.300.00 |
| | BIBLIOTECA NACIONAL | | | | | 4.166.60 | | | | 900.00 | | 5.066.60 |
| | SERVICIOS GENERALES | | | | 31.574.07 | 32.500.00 | 1.000.00 | 18.500.00 | | | 78.010.00 | 157.584.07 |

UNIVERSIDAD NACIONAL AUTONOMA DE MEXICO

PRESUPUESTO 1933

CUADRO No. 30

| R A M O | D E P E N D E N C I A S | DOCENCIA (1) | INVESTIGACION (2) | GASTOS ADMNISTRATIVOS (3) | INVERSIONES (4) | GASTOS DE CONSUMO (5) | PARA DIPUSION CULTURAL (6) | PARA PREV. SOCIAL (7) | PARA ACCION DEPORT (8) | PARA SERV. MEDICOS. (9) | PARA BIBLIOTECAS (10) | PARA OTROS GASTOS (11) | S U M A |
|---------|------------------------------------|-----------------|----------------------|------------------------------|--------------------|--------------------------|-------------------------------|--------------------------|---------------------------|----------------------------|--------------------------|---------------------------|--------------|
| | T O T A L | 1.889.833.82 | 181.455.26 | 1.168.818.42 | 59.169.42 | 181.619.48 | 7.200.00 | 11.030.00 | 3.500.00 | 3.919.84 | 750.00 | 238.445.78 | 3.975.740.02 |
| I | RECTORIA | | | 23.724.84 | | 2.500.00 | 3.200.00 | | | | | | 29.424.84 |
| II | SECRETARIA GENERAL | | | 285.059.64 | | | | | | 1.459.92 | 750.00 | | 287.269.56 |
| III | TESORERIA | | | 162.967.32 | 1.800.00 | | | | | | | 3.200.00 | 167.967.32 |
| IV | FACULTAD DE FILOSOFIA Y LETRAS | 85.644.00 | | 17.520.00 | 750.00 | 150.00 | | | | | | 1.010.00 | 105.074.00 |
| V | FAC. DE DERECHO Y CS. SOCIALES | 120.744.00 | | 24.813.56 | 1.000.00 | | | | | | | 300.00 | 146.857.56 |
| VI | FACULTAD DE MEDICINA | 330.808.52 | | 74.163.88 | 12.800.00 | 3.520.00 | | | | | | 3.400.00 | 424.591.40 |
| VII | FACULTAD DE INGENIERIA | 162.813.44 | | 30.842.16 | 3.750.00 | 1.750.00 | | | | 1.000.00 | | 7.600.00 | 208.755.60 |
| VIII | FACULTAD DE ODONTOLOGIA | 80.771.84 | | 42.309.84 | 5.000.00 | 1.500.00 | | | | | | 600.00 | 140.181.68 |
| IX | FAC. DE CS. E INDE. QUIMICAS | 136.142.40 | | 71.921.64 | 4.250.00 | 8.000.00 | | | | | | 3.500.00 | 223.814.04 |
| X | FAC. DE COMERCIO Y ADMINISTRACION | 80.843.16 | | 19.046.30 | 3.019.42 | | | | | | | 10.691.92 | 123.600.00 |
| XI | FACULTAD DE ARQUITECTURA | 37.408.00 | | 17.184.60 | 3.200.00 | 1.300.00 | | | | | | 860.00 | 50.022.600 |
| XII | FAC. DE MEDICINA VETERINARIA | 75.854.76 | | 19.717.08 | 1.625.00 | 2.000.00 | | 8.500.00 | | | | 1.800.00 | 109.296.84 |
| XIII | FACULTAD DE MUSICA | 42.949.64 | | 18.249.48 | 1.250.00 | | | | | | | 300.00 | 62.748.82 |
| XIV | ESCUELA PREPARATORIA | 195.087.08 | | 44.071.20 | | 1.150.00 | | | | | | 98.520.22 | 333.528.48 |
| XV | ESC. CENTRAL DE ARTES PLASTICAS | 66.313.00 | | 21.169.44 | 750.00 | 3.499.48 | | | | | | 3.013.64 | 94.744.56 |
| XVI | ESCUELA NORMAL SUPERIOR | 60.060.00 | | 13.869.72 | 4.250.00 | | | | | | | 240.00 | 78.419.72 |
| XVII | ESCUELA DE EDUCACION FISICA | 29.424.72 | | 11.046.40 | 125.00 | | | | | 1.459.92 | | 1.300.00 | 63.888.04 |
| XVIII | ESCUELA DE VERANO (8 SEM. DE CAT.) | 10.302.00 | | 564.00 | 500.00 | | | | | | | 3.750.00 | 15.116.00 |
| XIX | BIBLIOTECA NACIONAL | | | 82.852.56 | 5.500.00 | | | | | | | 5.900.00 | 94.252.56 |
| XX | INSTITUTO DE BIOLOGIA | | 52.175.88 | 48.069.36 | 1.350.00 | 3.200.00 | | | | | | 5.200.00 | 110.195.24 |
| XXI | INSTITUTO DE GEOLOGIA | | 67.324.60 | 58.873.32 | 2.250.00 | 1.850.00 | 4.000.00 | | | | | 10.000.00 | 144.296.92 |
| XXII | OBSERVATORIO ASTRONOMICO | | 17.164.78 | 40.519.80 | 750.00 | 200.00 | | 530.00 | | | | 3.860.00 | 62,008.58 |
| XXIII | INSPECCION DE EDUCACION FISICA | 13.869.48 | | 4.167.28 | | | | | 3.500.00 | | | | 21.566.84 |
| XXIV | INST. DE INVESTIGACIONES SOCIALES | | 14.600.00 | 2.919.84 | 250.00 | | | | | | | | 17.769.84 |
| XXV | SERVIDUMBRE | | | 33.578.88 | | | | | | | | | 33.578.88 |
| XXVI | SERVICIOS GENERALES | | | | 5.000.00 | 131.000.00 | | 2.000.00 | | | | 78.400.00 | 216.400.00 |

T E R C E R A P A R T E

E S T A D I S T I C A E S C O L A R 1 9 5 9

T I T U L O S P R O F E S I O N A L E S E X P E D I D O S E N 1 9 5 9

P E R S O N A L U N I V E R S I T A R I O 1 9 5 9

(D I E Z Y S E I S C U A D R O S Y O C H O G R A F I C A S)

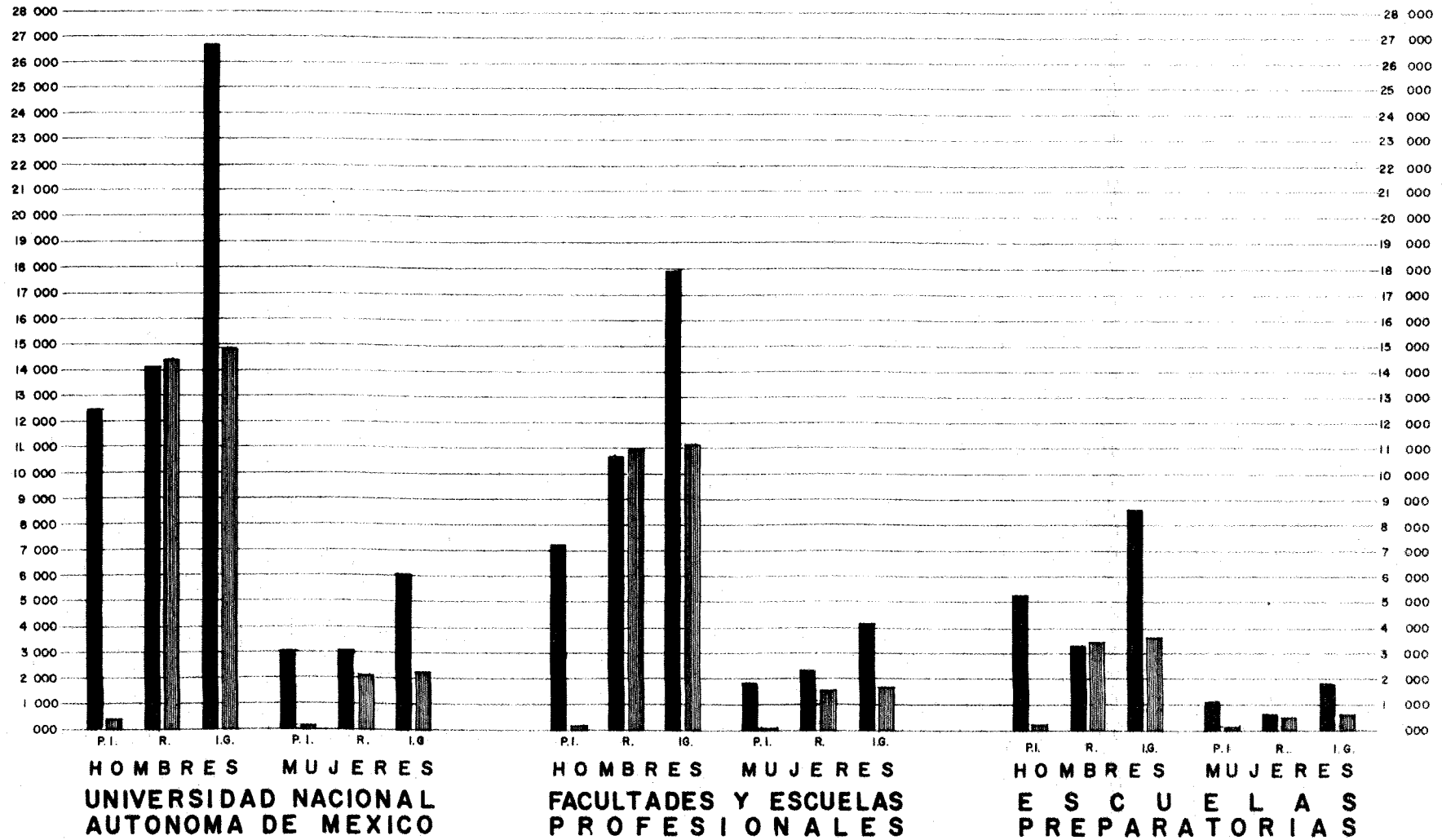
COMENTARIOS A LA TERCERA PARTE

Omitimos los comentarios a la Estadística Escolar del año de 1959 de la tercera parte de este anuario, por tratarse de cifras de cartabón, tabuladas en forma casi definitiva, e idénticas a las que se publicaron para la inscripción de 1958. En esta, se incluyen al final algunos cuadros sobre el personal Universitario, administrativo, docente, y de otras categorías, con el objeto de llenar el aspecto fundamental de recoger la información sobre el equipo de personas que forman el cuerpo docente y de investigación que son la columna vertebral de nuestra casa de estudios. Las cifras por si mismas nos dan el análisis y la situación de los contingentes humanos, en los que descanza la continuidad de la educación e investigación universitarias, lo que a simple vista nos sugiere que son deseables cambios importantes como por ejemplo, el que consistiría en aumentar la pequeñísima proporción de profesores de tiempo completo y medio tiempo que representan el equipo de personas mas dedicadas a la Educación Universitaria. Si se comparan estas cifras con algunas Universidades extranjeras, se notará que la situación es exactamente inversa, pues en aquellas, la proporción de profesores no dedicadas exclusivamente a la Educación es pequeñísima. Se puede arguir que esta circunstancia obedece en nuestro país razones muy suigéneris; ello es cierto, pero nosotros sólo apuntamos que es deseable un cambio en el futuro.

GRAFICA No. 16

U. N. A. M.

CALIDAD ESCOLAR INSCRIPCION 1959.



P.I. = PRIMER INGRESO
R. = REINGRESO
I.G. = INSCRIPCION GENERAL

REGULARES
IRREGULARES

UNIVERSIDAD NACIONAL AUTONOMA DE MEXICO
INSCRIPCION 1958

Página 55

CALIDAD ESCOLAR
(PORCIENTOS)

CUADRO NO. 31

| FACULTADES Y ESCUELAS | HOMBRES | | MUJERES | | TOTAL DE HOMBRES Y MUJERES | |
|---|-----------|-------------|-----------|-------------|-------------------------------|-------------|
| | REGULARES | IRREGULARES | REGULARES | IRREGULARES | REGULARES | IRREGULARES |
| U. N. A. M. | 64.2 | 35.8 | 72.2 | 27.8 | 66.6 | 34.4 |
| FACULTADES Y ESCUELAS PROFESIONALES | 61.7 | 38.3 | 70.9 | 29.1 | 63.3 | 36.7 |
| ESCUELAS PREPARATORIAS | 70.2 | 29.8 | 75.1 | 24.9 | 71.0 | 29.0 |
| ESCUELA NACIONAL DE ARQUITECTURA | 42.1 | 57.9 | 39.4 | 60.6 | 42.0 | 58.0 |
| Primer Año | 99.8 | 0.2 | 100.0 | - | 99.8 | 0.2 |
| Segundo Año | 16.1 | 83.9 | 28.0 | 74.0 | 16.8 | 83.4 |
| Tercer Año | 14.9 | 85.1 | 14.3 | 85.7 | 14.9 | 85.1 |
| Cuarto Año | 15.9 | 84.1 | 16.2 | 83.8 | 16.0 | 84.0 |
| Quinto Año | 17.8 | 82.4 | 27.3 | 72.7 | 18.0 | 82.0 |
| ESCUELA NACIONAL DE ARTES PLASTICAS | 57.9 | 42.1 | 45.3 | 54.7 | 56.4 | 43.6 |
| FACULTAD DE CIENCIAS | 71.8 | 28.2 | 67.6 | 32.4 | 70.8 | 29.2 |
| ESC. NAL. DE CIENCIAS POLITICAS Y S. | 71.9 | 28.1 | 61.5 | 38.5 | 74.8 | 25.4 |
| ESCUELA NACIONAL DE CIENCIAS QUIMICAS | 64.4 | 35.6 | 63.7 | 36.3 | 64.1 | 35.9 |
| ESCUELA NACIONAL DE COMERCIO Y A. | 62.2 | 37.8 | 65.5 | 34.5 | 62.7 | 37.3 |
| FACULTAD DE DERECHO | 51.8 | 48.2 | 62.3 | 37.7 | 53.2 | 46.8 |
| ESCUELA NACIONAL DE ECONOMIA | 60.3 | 39.7 | 61.3 | 38.7 | 60.4 | 39.6 |
| Primer Año | 99.8 | 0.2 | 95.6 | 4.4 | 99.2 | 0.8 |
| Segundo Año | 30.9 | 69.1 | 35.8 | 64.2 | 32.5 | 67.5 |
| Tercer Año | 29.0 | 71.0 | 48.4 | 51.6 | 32.3 | 67.7 |
| Cuarto Año | 43.0 | 57.0 | 69.2 | 30.8 | 48.0 | 54.0 |
| Quinto Año | 36.2 | 63.8 | 40.0 | 60.0 | 36.9 | 63.1 |
| ESCUELA NACIONAL DE ENFERMERIA Y OBST. | - | 100.0 | 79.1 | 20.9 | 78.9 | 21.1 |
| FACULTAD DE FILOSOFIA Y LETRAS | 96.6 | 3.4 | 97.7 | 2.3 | 97.4 | 2.6 |
| ESCUELA NACIONAL DE INGENIERIA | 69.1 | 30.9 | 75.9 | 24.1 | 69.1 | 30.9 |
| Ingeniero Civil | 42.3 | 57.7 | 33.3 | 66.7 | 42.2 | 57.8 |
| ESCUELA NACIONAL DE MEDICINA | 64.5 | 35.5 | 66.6 | 33.4 | 64.8 | 35.2 |
| Primer Año | 99.7 | 0.3 | 99.7 | 0.3 | 99.7 | 0.3 |
| Segundo Año | 40.8 | 59.2 | 41.2 | 58.8 | 40.9 | 59.1 |
| Tercer Año | 38.7 | 61.3 | 35.0 | 65.0 | 38.4 | 61.6 |
| Cuarto Año | 75.2 | 24.8 | 80.0 | 20.0 | 75.8 | 24.2 |
| Quinto Año | 67.1 | 32.9 | 70.4 | 29.6 | 67.4 | 32.6 |
| Sexto Año | 69.3 | 30.7 | 71.8 | 28.2 | 69.6 | 30.4 |
| ESCUELA NACIONAL DE MUSICA | 63.0 | 37.0 | 63.3 | 36.7 | 63.2 | 36.8 |
| ESCUELA NACIONAL DE ODONTOLOGIA | 79.5 | 20.5 | 89.1 | 10.9 | 82.7 | 17.3 |
| ESCUELA NACIONAL DE MED. VETERINARIA Y Z. | 74.8 | 25.2 | 80.5 | 19.5 | 75.1 | 24.9 |
| ESCUELA NACIONAL PREPARATORIA NO. 1 | 71.3 | 28.7 | 76.4 | 23.6 | 72.6 | 27.4 |
| ESCUELA NACIONAL PREPARATORIA NO. 2 | 62.9 | 37.1 | 66.6 | 33.4 | 63.4 | 36.6 |
| ESCUELA NACIONAL PREPARATORIA NO. 3 | 70.0 | 30.0 | 67.9 | 32.1 | 69.7 | 30.3 |
| ESCUELA NACIONAL PREPARATORIA NO. 4 | 74.8 | 25.2 | 78.3 | 21.7 | 75.8 | 24.2 |
| ESCUELA NACIONAL PREPARATORIA NO. 5 | 73.7 | 26.3 | 82.9 | 17.1 | 74.9 | 25.1 |

INSCRIPCION 1958

CALIDAD ESCOLAR

CUADRO No. 31 A

| CARRERAS Y AÑOS | PRIMER INGRESO | | | | | REINGRESO | | | | | INSCRIPCION GENERAL | | | | | | TOTAL GENERAL |
|--|----------------|--------|---------|--------|---------------------|-----------|--------|---------|--------|----------------|---------------------|--------|---------------|---------|--------|---------------|---------------|
| | HOMBRES | | MUJERES | | SUMA PRIMER INGRESO | HOMBRES | | MUJERES | | SUMA REINGRESO | HOMBRES | | TOTAL HOMBRES | MUJERES | | TOTAL MUJERES | |
| | REG. | IRREG. | REG. | IRREG. | | REG. | IRREG. | REG. | IRREG. | | REG. | IRREG. | | REG. | IRREG. | | |
| U. N. A. M. | 12,528 | 411 | 9,050 | 129 | 16,118 | 14,181 | 14,444 | 3,024 | 2,213 | 33,842 | 26,889 | 14,855 | 41,544 | 6,074 | 2,342 | 8,416 | 49,960 |
| FACULTADES Y ESCUELAS PROFESIONALES | 7,250 | 187 | 1,867 | 72 | 9,376 | 10,764 | 10,983 | 2,339 | 1,651 | 25,737 | 18,014 | 11,170 | 29,184 | 4,206 | 1,723 | 5,929 | 35,113 |
| ESCUELAS PREPARATORIAS | 5,278 | 224 | 1,183 | 57 | 6,742 | 3,397 | 3,461 | 685 | 562 | 8,105 | 8,875 | 3,685 | 12,360 | 1,868 | 619 | 2,487 | 14,847 |
| ESCUELA NACIONAL DE ARQUITECTURA | | | | | | | | | | | | | | | | | |
| Arquitecto | 689 | 6 | 43 | - | 738 | 662 | 1,713 | 26 | 106 | 2,407 | 1,251 | 1,719 | 2,970 | 69 | 106 | 175 | 3,145 |
| Primero | 677 | 2 | 42 | - | 721 | 247 | - | - | - | 247 | 924 | 2 | 926 | 42 | - | 42 | 968 |
| Segundo | 10 | 2 | 1 | - | 13 | 131 | 738 | 12 | 37 | 915 | 141 | 737 | 878 | 13 | 37 | 50 | 928 |
| Tercero | 2 | 2 | - | - | 4 | 69 | 403 | 5 | 30 | 507 | 71 | 405 | 476 | 5 | 30 | 35 | 511 |
| Cuarto | - | - | - | - | - | 83 | 332 | 6 | 31 | 432 | 63 | 332 | 395 | 6 | 31 | 37 | 432 |
| Quinto | - | - | - | - | - | 52 | 243 | 3 | 8 | 306 | 62 | 243 | 295 | 3 | 8 | 11 | 306 |
| ESCUELA NACIONAL DE ARTES PLÁSTICAS | | | | | | | | | | | | | | | | | |
| Pintor | 184 | 16 | 25 | 16 | 243 | 132 | 212 | 9 | 25 | 378 | 318 | 230 | 546 | 34 | 41 | 75 | 621 |
| Primero | 21 | 6 | 9 | 7 | 43 | 20 | 38 | 5 | 0 | 73 | 41 | 44 | 85 | 14 | 17 | 31 | 116 |
| Segundo | 21 | 5 | 9 | 5 | 40 | 2 | - | 2 | - | 4 | 23 | 5 | 28 | 11 | 5 | 16 | 44 |
| Tercero | - | 1 | - | 2 | 3 | 2 | 16 | 1 | 4 | 23 | 2 | 17 | 19 | 1 | 6 | 7 | 26 |
| Cuarto | - | - | - | - | - | 1 | 16 | - | 4 | 21 | 1 | 18 | 17 | - | 4 | 4 | 21 |
| Quinto | - | - | - | - | - | 10 | 4 | 1 | 1 | 16 | 10 | 4 | 14 | 1 | 1 | 2 | 16 |
| Escultor | 3 | - | 1 | - | 4 | 5 | 2 | 1 | 1 | 9 | 5 | 2 | 7 | 1 | 1 | 2 | 9 |
| Primero | 3 | - | 1 | - | 4 | 3 | 9 | - | 2 | 14 | 6 | 9 | 15 | 1 | 2 | 3 | 18 |
| Segundo | - | - | - | - | - | - | - | - | - | - | 3 | - | 3 | 1 | - | 1 | 4 |
| Tercero | - | - | - | - | - | 3 | - | - | 2 | 5 | - | 3 | 3 | - | 2 | 2 | 5 |
| Cuarto | - | - | - | - | - | 1 | 3 | - | - | 4 | 1 | 3 | 4 | - | - | - | 4 |
| Quinto | - | - | - | - | - | 2 | 2 | - | - | 2 | - | 2 | 2 | - | - | - | 2 |
| Dibujo Publicitario | 84 | 7 | 9 | 5 | 95 | 20 | 158 | 3 | 10 | 261 | 154 | 165 | 319 | 12 | 15 | 27 | 346 |
| Primero | 64 | 2 | 9 | 3 | 78 | 16 | - | 2 | - | 18 | 60 | 2 | 62 | 11 | 3 | 14 | 76 |
| Segundo | - | 5 | - | 2 | 7 | 11 | 89 | - | 7 | 107 | 11 | 94 | 105 | - | 9 | 9 | 114 |
| Tercero | - | - | - | - | - | 16 | 60 | - | 1 | 77 | 16 | 60 | 76 | - | 1 | 1 | 77 |
| Cuarto | - | - | - | - | - | 47 | 9 | 1 | 2 | 59 | 47 | 9 | 56 | 1 | 2 | 3 | 59 |
| Alumnos Especiales y Materias Aisladas | 2 | 3 | - | 4 | 9 | 8 | 5 | 1 | 3 | 17 | 10 | 8 | 18 | 1 | 7 | 8 | 26 |
| Primero | 2 | 3 | - | 4 | 9 | 4 | - | - | - | 4 | 6 | 3 | 9 | - | 4 | 4 | 13 |
| Segundo | - | - | - | - | - | 2 | 5 | - | 2 | 9 | 2 | 5 | 7 | - | 2 | 2 | 9 |
| Tercero | - | - | - | - | - | 1 | - | - | 1 | 2 | 1 | - | 1 | - | 1 | 1 | 2 |
| Cuarto | - | - | - | - | - | 1 | - | 1 | - | 2 | 1 | - | 1 | 1 | - | 1 | 2 |
| Artes Aplicadas | 94 | 2 | 6 | - | 102 | 11 | 2 | - | - | 13 | 108 | 4 | 109 | 6 | - | 6 | 115 |
| Primero | 94 | 1 | 6 | - | 101 | 11 | - | - | - | 11 | 108 | 1 | 106 | 6 | - | 6 | 112 |
| Segundo | - | 1 | - | - | 1 | - | 2 | - | - | 2 | - | 3 | 3 | - | - | - | 3 |
| FACULTAD DE CIENCIAS | | | | | | | | | | | | | | | | | |
| Actuario | 33 | - | 5 | - | 38 | 18 | 20 | - | 4 | 42 | 51 | 20 | 71 | 5 | 4 | 9 | 80 |
| Primero | 33 | - | 5 | - | 38 | 1 | 5 | - | - | 6 | 54 | 5 | 59 | 5 | - | 5 | 64 |
| Segundo | - | - | - | - | - | 10 | 11 | - | 2 | 23 | 10 | 11 | 21 | - | 2 | 2 | 23 |
| Tercero | - | - | - | - | - | 4 | 4 | - | 2 | 10 | 4 | 4 | 8 | - | 2 | 2 | 10 |
| Cuarto | - | - | - | - | - | 3 | - | - | - | 3 | 3 | - | 3 | - | - | - | 3 |

INSCRIPCIÓN 1959
CALIDAD ESCOLAR

CUADRO No. 31 B

| CARRERAS Y AÑOS | PRIMER INGRESO | | | | | REINGRESO | | | | | INSCRIPCIÓN GENERAL | | | | | TOTAL GENERAL | |
|---|----------------|--------|---------|--------|---------------------|-----------|--------|---------|--------|----------------|---------------------|--------|---------------|---------|--------|---------------|---------------|
| | HOMBRES | | MUJERES | | SUMA PRIMER INGRESO | HOMBRES | | MUJERES | | SUMA REINGRESO | HOMBRES | | TOTAL HOMBRES | MUJERES | | | TOTAL MUJERES |
| | REG. | IRREG. | REG. | IRREG. | | REG. | IRREG. | REG. | IRREG. | | REG. | IRREG. | | REG. | IRREG. | | |
| Astrónomo | 3 | - | - | - | 3 | 1 | 1 | 1 | - | 3 | 1 | 1 | 5 | 1 | - | 1 | 8 |
| Primero | 3 | - | - | - | 3 | - | - | - | - | - | - | - | 3 | - | - | - | 3 |
| Segundo | - | - | - | - | - | - | - | 1 | - | 1 | - | - | - | 1 | - | - | 1 |
| Tercero | - | - | - | - | - | 1 | - | - | - | 1 | - | - | 1 | - | - | - | 1 |
| Cuarto | - | - | - | - | - | - | 1 | - | - | - | - | - | - | - | - | - | 1 |
| Biólogo | 50 | 1 | 68 | - | 119 | 19 | 38 | 32 | 55 | 165 | 69 | 40 | 109 | 120 | 55 | 175 | 284 |
| Primero | 50 | 1 | 68 | - | 119 | 4 | 1 | 5 | 2 | 12 | 54 | 2 | 56 | 73 | 2 | 75 | 131 |
| Segundo | - | - | - | - | - | 10 | 16 | 27 | 24 | 79 | 10 | 18 | 28 | 27 | 24 | 51 | 79 |
| Tercero | - | - | - | - | - | 4 | 18 | 15 | 12 | 49 | 4 | 18 | 22 | 15 | 12 | 27 | 49 |
| Cuarto | - | - | - | - | - | 1 | 2 | 5 | 17 | 25 | 1 | 2 | 3 | 5 | 17 | 22 | 25 |
| Físico Experimental | 77 | 5 | 8 | 1 | 91 | 48 | 45 | 4 | 5 | 100 | 129 | 50 | 179 | 12 | 6 | 18 | 191 |
| Primero | 77 | 3 | 8 | 1 | 89 | 8 | 2 | - | - | 10 | 85 | 6 | 90 | 8 | 1 | 9 | 98 |
| Segundo | - | 2 | - | - | 2 | 19 | 34 | 3 | 3 | 59 | 19 | 36 | 55 | 3 | 5 | 6 | 61 |
| Tercero | - | - | - | - | - | 15 | 4 | - | 1 | 20 | 15 | 4 | 19 | - | 1 | 1 | 20 |
| Cuarto | - | - | - | - | - | 4 | 5 | 1 | 1 | 11 | 4 | 5 | 9 | 1 | 1 | 2 | 11 |
| Físico Teórico | 48 | 1 | 6 | - | 53 | 22 | 19 | 5 | 3 | 49 | 69 | 20 | 89 | 11 | 3 | 14 | 102 |
| Primero | 48 | 1 | 6 | - | 53 | 6 | - | - | - | 6 | 52 | 1 | 53 | 6 | - | 6 | 59 |
| Segundo | - | - | - | - | - | 4 | 9 | 4 | 1 | 18 | 4 | 9 | 13 | 4 | 1 | 5 | 18 |
| Tercero | - | - | - | - | - | 9 | 8 | 1 | 1 | 19 | 9 | 8 | 17 | 1 | 1 | 2 | 19 |
| Cuarto | - | - | - | - | - | 3 | 2 | - | 1 | 6 | 3 | 2 | 5 | - | 1 | 1 | 6 |
| Matemático | 43 | 3 | 6 | 1 | 53 | 4 | 12 | 2 | 9 | 27 | 47 | 15 | 62 | 8 | 10 | 18 | 60 |
| Primero | 42 | - | 6 | 1 | 49 | 2 | - | 1 | 1 | 4 | 44 | - | 44 | 7 | 2 | 9 | 53 |
| Segundo | 1 | - | - | - | 1 | 1 | 7 | 1 | 3 | 12 | 2 | 7 | 9 | 1 | 3 | 4 | 13 |
| Tercero | - | 3 | - | - | 3 | 1 | 5 | - | 4 | 10 | 1 | 8 | 9 | - | 4 | 4 | 13 |
| Cuarto | - | - | - | - | - | - | - | - | 1 | 1 | - | - | - | - | 1 | 1 | 1 |
| Doctor en Biología | - | - | - | - | - | 5 | - | 6 | - | 11 | 5 | - | 5 | 6 | - | 6 | 11 |
| Primero | - | - | - | - | - | - | - | - | - | - | - | - | - | - | - | - | - |
| Doctor en Física | - | - | - | - | - | 4 | - | - | - | 4 | 4 | - | 4 | - | - | - | 4 |
| Primero | - | - | - | - | - | - | - | - | - | - | - | - | - | - | - | - | - |
| Doctor en Matemáticas | - | - | - | - | - | 1 | - | - | - | 1 | 1 | - | 1 | - | - | - | 1 |
| Primero | - | - | - | - | - | - | - | - | - | - | - | - | - | - | - | - | - |
| ESCUELA NACIONAL DE CIENCIAS POLITICAS Y SOCIALES | 151 | 12 | 61 | 4 | 228 | 115 | 92 | 58 | 23 | 288 | 268 | 104 | 370 | 119 | 27 | 146 | 516 |
| Licenciado en Ca. Diplomáticas | 74 | 2 | 33 | - | 109 | 48 | 39 | 33 | 10 | 124 | 122 | 35 | 157 | 66 | 10 | 76 | 233 |
| Primero | 74 | 2 | 33 | - | 109 | 12 | - | 2 | - | 14 | 88 | 2 | 90 | 35 | - | 35 | 123 |
| Segundo | - | - | - | - | - | 21 | 18 | 13 | 3 | 55 | 21 | 16 | 39 | 13 | 3 | 16 | 55 |
| Tercero | - | - | - | - | - | 8 | 8 | 8 | 5 | 27 | 6 | 8 | 14 | 8 | 5 | 13 | 27 |
| Cuarto | - | - | - | - | - | 9 | 7 | 10 | 2 | 28 | 9 | 7 | 16 | 10 | 2 | 12 | 28 |
| Lic. en Ca. Políticas | 46 | 4 | 8 | 4 | 62 | 30 | 26 | 2 | 1 | 59 | 74 | 30 | 108 | 10 | 5 | 15 | 121 |
| Primero | 46 | 4 | 8 | 4 | 62 | 10 | - | - | - | 10 | 88 | 4 | 92 | 8 | 4 | 12 | 72 |
| Segundo | - | - | - | - | - | 13 | 6 | 1 | - | 20 | 13 | 6 | 19 | 1 | - | 1 | 20 |
| Tercero | - | - | - | - | - | 6 | 7 | 1 | - | 14 | 6 | 7 | 13 | 1 | - | 1 | 14 |
| Cuarto | - | - | - | - | - | 1 | 13 | - | 1 | 15 | 1 | 13 | 14 | - | 1 | 1 | 15 |
| Licenciado en Ciencias Sociales | 11 | 2 | 9 | - | 22 | 21 | 22 | 16 | 10 | 69 | 32 | 24 | 56 | 25 | 10 | 35 | 91 |
| Primero | 11 | 2 | 9 | - | 22 | 4 | - | 1 | - | 5 | 15 | 2 | 17 | 10 | - | 10 | 27 |
| Segundo | - | - | - | - | - | 7 | 6 | 9 | 2 | 24 | 7 | 6 | 13 | 9 | 2 | 11 | 24 |
| Tercero | - | - | - | - | - | 6 | 8 | 3 | 3 | 20 | 6 | 8 | 14 | 3 | 3 | 6 | 20 |
| Cuarto | - | - | - | - | - | 4 | 5 | 3 | 5 | 20 | 4 | 8 | 12 | 3 | 5 | 8 | 20 |

UNIVERSIDAD NACIONAL AUTONOMA DE MEXICO

Página 58

INSCRIPCION 1959
CALIDAD ESCOLAR

CUADRO No. 31 C

| CARRERAS Y AÑOS | PRIMER INGRESO | | | | | REINGRESO | | | | | INSCRIPCION GENERAL | | | | | TOTAL GENERAL | |
|---|----------------|--------|---------|--------|---------------------|-----------|--------|---------|--------|----------------|---------------------|--------|---------------|---------|--------|---------------|---------------|
| | HOMBRES | | MUJERES | | SUMA PRIMER INGRESO | HOMBRES | | MUJERES | | SUMA REINGRESO | HOMBRES | | TOTAL HOMBRES | MUJERES | | | TOTAL MUJERES |
| | REG. | IRREG. | REG. | IRREG. | | REG. | IRREG. | REG. | IRREG. | | REG. | IRREG. | | REG. | IRREG. | | |
| Licenciado en Periodismo | 20 | 4 | 11 | - | 35 | 18 | 11 | 7 | 2 | 36 | 36 | 15 | 51 | 18 | 2 | 20 | 71 |
| Primero | 20 | 4 | 11 | - | 35 | 7 | - | 2 | - | 9 | 27 | 4 | 31 | 13 | - | 13 | 44 |
| Segundo | - | - | - | - | - | 5 | 8 | 5 | 2 | 20 | 5 | 8 | 13 | 5 | 2 | 7 | 20 |
| Tercero | - | - | - | - | - | 3 | 2 | - | - | 5 | 3 | 2 | 5 | - | - | - | 5 |
| Cuarto | - | - | - | - | - | 1 | 1 | - | - | 2 | 1 | 1 | 2 | - | - | - | 2 |
| ESCUELA NACIONAL DE CIENCIAS QUÍMICAS. | 427 | 9 | 185 | 1 | 622 | 682 | 605 | 309 | 281 | 1,877 | 1,109 | 614 | 1,723 | 494 | 282 | 776 | 2,499 |
| Ingeniero Químico | 372 | 6 | 27 | - | 405 | 536 | 501 | 36 | 33 | 1,106 | 908 | 507 | 1,415 | 63 | 33 | 96 | 1,511 |
| Primero | 369 | 2 | 27 | - | 398 | 116 | - | 4 | - | 120 | 485 | 2 | 487 | 31 | - | 31 | 518 |
| Segundo | 1 | 2 | - | - | 3 | 162 | 198 | 9 | 14 | 363 | 163 | 200 | 363 | 9 | 14 | 23 | 386 |
| Tercero | 2 | 2 | - | - | 4 | 116 | 113 | 7 | 8 | 244 | 118 | 115 | 233 | 7 | 8 | 15 | 248 |
| Cuarto | - | - | - | - | - | 106 | 73 | 14 | 5 | 198 | 106 | 73 | 179 | 14 | 5 | 19 | 198 |
| Quinto | - | - | - | - | - | 36 | 117 | 2 | 6 | 161 | 36 | 117 | 153 | 2 | 6 | 8 | 161 |
| Químico | 27 | 1 | 49 | 1 | 78 | 79 | 66 | 109 | 98 | 352 | 106 | 67 | 173 | 158 | 99 | 257 | 430 |
| Primero | 25 | - | 49 | 1 | 75 | 21 | - | 8 | - | 29 | 46 | - | 46 | 37 | 1 | 38 | 104 |
| Segundo | 2 | - | - | - | 2 | 17 | 20 | 39 | 45 | 121 | 19 | 20 | 39 | 39 | 45 | 84 | 123 |
| Tercero | - | 1 | - | - | 1 | 19 | 25 | 27 | 32 | 103 | 19 | 26 | 45 | 27 | 32 | 59 | 104 |
| Cuarto | - | - | - | - | - | 22 | 16 | 34 | 21 | 93 | 22 | 16 | 38 | 34 | 21 | 55 | 93 |
| Quinto | - | - | - | - | - | - | 5 | 1 | - | 6 | - | 5 | 5 | 1 | - | 1 | 6 |
| Químico Farmacéutico Biólogo | 14 | - | 107 | - | 121 | 48 | 28 | 164 | 150 | 390 | 62 | 28 | 90 | 271 | 150 | 421 | 511 |
| Primero | 13 | - | 103 | - | 116 | 9 | - | 29 | - | 38 | 22 | - | 22 | 132 | - | 132 | 154 |
| Segundo | - | - | - | - | - | 12 | 16 | 49 | 48 | 125 | 12 | 16 | 28 | 49 | 48 | 97 | 125 |
| Tercero | 1 | - | 4 | - | 5 | 15 | 9 | 44 | 48 | 116 | 16 | 9 | 25 | 48 | 48 | 96 | 121 |
| Cuarto | - | - | - | - | - | 12 | 3 | 42 | 51 | 108 | 12 | 3 | 15 | 42 | 51 | 93 | 108 |
| Quinto | - | - | - | - | - | - | - | - | 3 | 3 | - | - | - | - | 3 | 3 | 3 |
| Químico Metalúrgico | 14 | 2 | 2 | - | 18 | 19 | 10 | - | - | 29 | 33 | 12 | 45 | 2 | - | 2 | 47 |
| Primero | 13 | - | 2 | - | 15 | 9 | - | - | - | 9 | 22 | - | 22 | 2 | - | 2 | 24 |
| Segundo | 1 | 2 | - | - | 3 | 5 | 4 | - | - | 9 | 6 | 6 | 12 | - | - | - | 12 |
| Tercero | - | - | - | - | - | 5 | 6 | - | - | 11 | 5 | 6 | 11 | - | - | - | 11 |
| ESCUELA NACIONAL DE COMERCIO Y ADMINISTRACIÓN | 819 | 38 | 176 | 4 | 1,037 | 1,075 | 1,114 | 212 | 200 | 2,601 | 1,594 | 1,152 | 2,746 | 388 | 204 | 592 | 3,338 |
| Contador Público y Auditor | 624 | 5 | 162 | - | 791 | 973 | 990 | 201 | 194 | 2,358 | 1,597 | 995 | 2,592 | 363 | 194 | 557 | 3,149 |
| Primero | 611 | - | 161 | - | 772 | 143 | 4 | 22 | - | 169 | 764 | 4 | 768 | 183 | - | 183 | 941 |
| Segundo | 9 | 4 | - | - | 13 | 326 | 361 | 75 | 74 | 836 | 336 | 365 | 700 | 75 | 74 | 149 | 849 |
| Tercero | 4 | 1 | 1 | - | 6 | 190 | 314 | 44 | 71 | 619 | 194 | 315 | 509 | 45 | 71 | 116 | 625 |
| Cuarto | - | - | - | - | - | 135 | 183 | 28 | 34 | 380 | 135 | 183 | 318 | 28 | 34 | 62 | 880 |
| Quinto | - | - | - | - | - | 166 | 117 | 32 | 13 | 328 | 166 | 117 | 283 | 32 | 13 | 45 | 328 |
| Sexto | - | - | - | - | - | - | 3 | - | 1 | 4 | - | 3 | 3 | - | 1 | 1 | 4 |
| Séptimo | - | - | - | - | - | 13 | 8 | - | 1 | 22 | 13 | 8 | 21 | - | 1 | 1 | 22 |
| Licenciado en Administración de Empresas | 195 | 33 | 14 | 4 | 246 | 102 | 124 | 11 | 6 | 243 | 297 | 157 | 454 | 25 | 10 | 35 | 489 |
| Primero | 194 | - | 14 | - | 208 | 28 | - | - | - | 28 | 222 | - | 222 | 14 | - | 14 | 236 |
| Segundo | 1 | - | - | - | 1 | 40 | 59 | 5 | 3 | 107 | 41 | 59 | 100 | 5 | 3 | 8 | 108 |
| Tercero | - | - | - | - | - | 10 | 27 | 5 | 1 | 43 | 10 | 27 | 37 | 5 | 1 | 6 | 43 |
| Cuarto | - | 33 | - | 4 | 37 | 2 | 6 | 1 | 1 | 10 | 2 | 39 | 41 | 1 | 5 | 6 | 47 |
| Quinto | - | - | - | - | - | 22 | 32 | - | 1 | 55 | 22 | 32 | 54 | - | 1 | 1 | 55 |

INSCRIPCION 1959

CALIDAD ESCOLAR

CUADRO No. 31 D.

| CARRERAS Y AÑOS | PRIMER INGRESO | | | | | REINGRESO | | | | | INSCRIPCION GENERAL | | | | | TOTAL GENERAL | |
|---|----------------|--------|---------|--------|---------------------|-----------|--------|---------|--------|----------------|---------------------|--------|---------------|---------|-----|---------------|---------------|
| | HOMBRES | | MUJERES | | SUMA PRIMER INGRESO | HOMBRES | | MUJERES | | SUMA REINGRESO | HOMBRES | | TOTAL HOMBRES | MUJERES | | | TOTAL MUJERES |
| | REG. | IRREG. | REG. | IRREG. | | REG. | IRREG. | REG. | IRREG. | | REG. | IRREG. | | | | | |
| FACULTAD DE DERECHO | 1,145 | 22 | 234 | 4 | 1,405 | 1,313 | 2,269 | 260 | 289 | 4,121 | 2,458 | 2,291 | 4,749 | 464 | 293 | 777 | 5,526 |
| Licenciado en Derecho | 1,141 | 22 | 134 | - | 1,317 | 1,302 | 2,265 | 201 | 254 | 4,022 | 2,443 | 2,287 | 4,730 | 355 | 254 | 609 | 5,339 |
| Primero | 1,119 | 4 | 151 | - | 1,274 | 1,262 | - | 19 | - | 281 | 1,381 | 4 | 1,385 | 170 | - | 170 | 1,555 |
| Segundo | 9 | 8 | 2 | - | 19 | 337 | 900 | 50 | 99 | 1,386 | 346 | 908 | 1,254 | 52 | 99 | 151 | 1,405 |
| Tercero | 13 | 10 | 1 | - | 24 | 294 | 530 | 65 | 60 | 949 | 307 | 540 | 847 | 66 | 60 | 128 | 973 |
| Cuarto | - | - | - | - | - | 223 | 455 | 38 | 54 | 770 | 223 | 455 | 678 | 38 | 54 | 92 | 770 |
| Quinto | - | - | - | - | - | 186 | 380 | 29 | 41 | 636 | 186 | 380 | 566 | 29 | 41 | 70 | 636 |
| Doctorado en Derecho | - | - | - | - | - | 7 | 1 | - | - | 8 | 7 | 1 | 8 | - | - | - | 8 |
| Primero | - | - | - | - | - | 1 | - | - | - | 1 | 1 | - | 1 | - | - | - | 1 |
| Segundo | - | - | - | - | - | 6 | 1 | - | - | 7 | 6 | 1 | 7 | - | - | - | 7 |
| Trabajador Social | 4 | - | 80 | 4 | 88 | 4 | 3 | 49 | 35 | 91 | 8 | 3 | 11 | 129 | 39 | 168 | 179 |
| Primero | 4 | - | 80 | - | 84 | - | - | 5 | - | 5 | 4 | - | 4 | 85 | - | 85 | 89 |
| Segundo | - | - | - | 4 | 4 | 3 | - | 26 | 22 | 31 | 3 | - | 3 | 26 | 26 | 52 | 55 |
| Tercero | - | - | - | - | - | 1 | 3 | 18 | 13 | 35 | 1 | 3 | 4 | 18 | 13 | 31 | 35 |
| ESCUELA NACIONAL DE ECONOMIA | | | | | | | | | | | | | | | | | |
| Licenciado en Economía | 388 | 1 | 55 | 3 | 447 | 257 | 424 | 70 | 76 | 827 | 645 | 425 | 1,070 | 125 | 79 | 204 | 1,274 |
| Primero | 388 | - | 55 | 3 | 446 | 46 | 1 | 10 | - | 57 | 434 | 1 | 435 | 65 | 3 | 68 | 503 |
| Segundo | - | 1 | - | - | 1 | 85 | 189 | 26 | 41 | 341 | 85 | 190 | 275 | 26 | 41 | 67 | 342 |
| Tercero | - | - | - | - | - | 45 | 110 | 15 | 16 | 186 | 45 | 110 | 155 | 15 | 16 | 31 | 186 |
| Cuarto | - | - | - | - | - | 43 | 57 | 9 | 4 | 113 | 43 | 57 | 100 | 9 | 4 | 13 | 113 |
| Quinto | - | - | - | - | - | 38 | 67 | 10 | 15 | 130 | 38 | 67 | 105 | 10 | 15 | 25 | 130 |
| ESCUELA NAL. DE ENFERMERIA Y OBSTETRICIA | | | | | | | | | | | | | | | | | |
| Enfermera | - | - | 116 | - | 116 | - | 1 | 161 | 73 | 235 | - | 1 | 1 | 277 | 73 | 350 | 351 |
| Primero | - | - | 104 | - | 104 | - | 1 | 87 | 56 | 144 | - | 1 | 1 | 191 | 56 | 247 | 248 |
| Segundo | - | - | 102 | - | 102 | - | 1 | 11 | 6 | 18 | - | 1 | 1 | 118 | 6 | 119 | 120 |
| Tercero | - | - | 2 | - | 2 | - | - | 44 | 35 | 79 | - | - | - | 46 | 35 | 81 | 81 |
| Partera | - | - | - | - | - | - | - | 32 | 15 | 47 | - | - | - | 32 | 15 | 47 | 47 |
| Primero | - | - | 12 | - | 12 | - | - | 74 | 17 | 91 | - | - | - | 66 | 17 | 103 | 103 |
| Segundo | - | - | 12 | - | 12 | - | - | 30 | 2 | 32 | - | - | - | 42 | 2 | 44 | 44 |
| Tercero | - | - | - | - | - | - | - | 44 | 15 | 59 | - | - | - | 44 | 15 | 59 | 59 |
| FACULTAD DE FILOSOFIA Y LETRAS | 164 | 14 | 370 | 20 | 568 | 230 | - | 489 | - | 719 | 394 | 14 | 408 | 859 | 20 | 879 | 1,287 |
| Maestro en Filosofía ✓ | 21 | 8 | 12 | 11 | 52 | 41 | - | 17 | - | 58 | 62 | 8 | 70 | 29 | 11 | 40 | 110 |
| Primero | 21 | 8 | 12 | 11 | 52 | 13 | - | 4 | - | 17 | 34 | 8 | 42 | 16 | 11 | 27 | 69 |
| Segundo | - | - | - | - | - | 18 | - | 5 | - | 23 | 18 | - | 18 | 5 | - | 5 | 23 |
| Tercero | - | - | - | - | - | 10 | - | 6 | - | 16 | 10 | - | 10 | 6 | - | 6 | 16 |
| Cuarto | - | - | - | - | - | - | - | 2 | - | 2 | - | - | - | 2 | - | 2 | 2 |
| Maestro en Psicología | 68 | 3 | 193 | 7 | 271 | 74 | - | 162 | - | 238 | 142 | 3 | 145 | 355 | 7 | 362 | 507 |
| Primero | 67 | 3 | 192 | 6 | 268 | 10 | - | 28 | - | 38 | 77 | 3 | 80 | 220 | 6 | 226 | 306 |
| Segundo | - | - | - | 1 | 1 | 35 | - | 78 | - | 113 | 35 | - | 35 | 78 | 1 | 79 | 114 |
| Tercero | 1 | - | 1 | - | 2 | 25 | - | 50 | - | 75 | 26 | - | 26 | 51 | - | 51 | 77 |
| Cuarto | - | - | - | - | - | 4 | - | 6 | - | 10 | 4 | - | 4 | 6 | - | 6 | 10 |
| Maestro en Historia ✓ | 21 | - | 49 | - | 70 | 30 | - | 79 | - | 109 | 51 | - | 51 | 128 | - | 128 | 179 |
| Primero | 21 | - | 49 | - | 70 | 12 | - | 29 | - | 41 | 33 | - | 33 | 78 | - | 78 | 111 |
| Segundo | - | - | - | - | - | 12 | - | 25 | - | 37 | 13 | - | 12 | 25 | - | 25 | 37 |
| Tercero | - | - | - | - | - | 6 | - | 18 | - | 24 | 6 | - | 6 | 18 | - | 18 | 24 |
| Cuarto | - | - | - | - | - | - | - | 7 | - | 7 | - | - | - | 7 | - | 7 | 7 |

INSCRIPCION 1959

CALIDAD ESCOLAR

CUADRO No. 31 E.

| CARRERAS Y AÑOS | PRIMER INGRESO | | | | | REINGRESO | | | | | INSCRIPCION GENERAL | | | | | | TOTAL GENERAL |
|--|----------------|--------|---------|--------|---------------------|-----------|--------|---------|--------|----------------|---------------------|--------|---------------|---------|--------|---------------|---------------|
| | HOMBRES | | MUJERES | | SUMA PRIMER INGRESO | HOMBRES | | MUJERES | | SUMA REINGRESO | HOMBRES | | TOTAL HOMBRES | MUJERES | | TOTAL MUJERES | |
| | REG. | IRREG. | REG. | IRREG. | | REG. | IRREG. | REG. | IRREG. | | REG. | IRREG. | | REG. | IRREG. | | |
| Maestro en Geografía | 11 | - | 20 | - | 31 | 11 | - | 17 | - | 28 | 22 | - | 22 | 37 | - | 37 | 59 |
| Primero | 11 | - | 20 | - | 31 | 1 | - | 1 | - | 2 | 12 | - | 12 | 21 | - | 21 | 33 |
| Segundo | - | - | - | - | - | 6 | - | 9 | - | 15 | 6 | - | 6 | 9 | - | 9 | 15 |
| Tercero | - | - | - | - | - | 3 | - | 7 | - | 10 | 3 | - | 3 | 7 | - | 7 | 10 |
| Cuarto | - | - | - | - | - | 1 | - | - | - | 1 | 1 | - | 1 | - | - | - | 1 |
| Maestro en Pedagogía | 4 | 1 | 20 | 1 | 26 | 4 | - | 18 | - | 22 | 8 | 1 | 9 | 38 | 1 | 39 | 48 |
| Primero | 4 | 1 | 20 | 1 | 26 | 1 | - | 3 | - | 4 | 5 | 1 | 6 | 23 | 1 | 24 | 30 |
| Segundo | - | - | - | - | - | 2 | - | 7 | - | 9 | 2 | - | 2 | 7 | - | 7 | 9 |
| Tercero | - | - | - | - | - | - | - | 8 | - | 8 | - | - | 8 | - | - | 8 | 8 |
| Cuarto | - | - | - | - | - | 1 | - | - | - | 1 | 1 | - | 1 | - | - | 1 | 1 |
| Maestro en Biblioteconomía y Archivos | 3 | - | 4 | - | 7 | 1 | - | 8 | - | 9 | 4 | - | 4 | 12 | - | 12 | 16 |
| Primero | 3 | - | 4 | - | 7 | - | - | 1 | - | 1 | 3 | - | 3 | 5 | - | 5 | 8 |
| Segundo | - | - | - | - | - | - | - | 3 | - | 3 | - | - | 3 | - | - | 3 | 3 |
| Tercero | - | - | - | - | - | 1 | - | 4 | - | 5 | 1 | - | 1 | 4 | - | 4 | 5 |
| Maestro en Lenguas y Literatura Clásica | 4 | - | 5 | - | 9 | 5 | - | 5 | - | 10 | 9 | - | 9 | 10 | - | 10 | 19 |
| Primero | 4 | - | 5 | - | 9 | 1 | - | - | - | 1 | 5 | - | 5 | 5 | - | 5 | 10 |
| Segundo | - | - | - | - | - | 3 | - | 2 | - | 5 | 3 | - | 3 | 2 | - | 2 | 5 |
| Tercero | - | - | - | - | - | 1 | - | 2 | - | 3 | 1 | - | 1 | 2 | - | 2 | 3 |
| Cuarto | - | - | - | - | - | - | - | 1 | - | 1 | - | - | - | 1 | - | 1 | 1 |
| Maestro en Lengua y Literatura Española | 12 | 2 | 38 | - | 50 | 20 | - | 80 | - | 100 | 32 | 2 | 34 | 118 | - | 118 | 150 |
| Primero | 12 | 1 | 38 | - | 49 | 3 | - | 12 | - | 15 | 15 | 1 | 16 | 48 | - | 48 | 64 |
| Segundo | - | 1 | - | - | 1 | 9 | - | 25 | - | 34 | 9 | 1 | 10 | 25 | - | 25 | 35 |
| Tercero | - | - | - | - | - | 7 | - | 30 | - | 37 | 7 | - | 7 | 30 | - | 30 | 37 |
| Cuarto | - | - | - | - | - | 1 | - | 13 | - | 14 | 1 | - | 1 | 13 | - | 13 | 14 |
| Maestro en Leng. y Lit. Moderna Inglesa | 8 | - | 17 | - | 25 | 7 | - | 29 | - | 36 | 15 | - | 15 | 46 | - | 46 | 61 |
| Primero | 8 | - | 17 | - | 25 | 3 | - | 4 | - | 7 | 11 | - | 11 | 21 | - | 21 | 32 |
| Segundo | - | - | - | - | - | 1 | - | 11 | - | 12 | 1 | - | 1 | 11 | - | 11 | 12 |
| Tercero | - | - | - | - | - | 2 | - | 7 | - | 9 | 2 | - | 2 | 7 | - | 7 | 9 |
| Cuarto | - | - | - | - | - | 1 | - | 7 | - | 8 | 1 | - | 1 | 7 | - | 7 | 8 |
| Maestro en Leng. y Lit. Moderna Francesa | 4 | - | 3 | - | 7 | 2 | - | 10 | - | 12 | 6 | - | 6 | 13 | - | 13 | 19 |
| Primero | 4 | - | 3 | - | 7 | - | - | - | - | - | 4 | - | 4 | 3 | - | 3 | 7 |
| Segundo | - | - | - | - | - | 1 | - | 6 | - | 7 | 1 | - | 1 | 6 | - | 6 | 7 |
| Tercero | - | - | - | - | - | - | - | 2 | - | 2 | - | - | 2 | - | - | 2 | 2 |
| Cuarto | - | - | - | - | - | 1 | - | 2 | - | 3 | 1 | - | 1 | 2 | - | 2 | 3 |
| Maestro en Leng. y Lit. Moderna Italiana | - | - | - | - | - | - | - | 2 | - | 2 | - | - | - | 2 | - | 2 | 2 |
| Primero | - | - | - | - | - | - | - | - | - | - | - | - | - | - | - | - | - |
| Segundo | - | - | - | - | - | - | - | - | - | - | - | - | - | - | - | - | - |
| Tercero | - | - | - | - | - | - | - | - | - | - | - | - | - | - | - | - | - |
| Cuarto | - | - | - | - | - | - | - | 1 | - | 1 | - | - | 1 | - | - | 1 | 1 |
| Maestro en Leng. y Lit. Moderna Alemana | - | - | 1 | - | 1 | 2 | - | 1 | - | 3 | 2 | - | 2 | 2 | - | 2 | 4 |
| Primero | - | - | 1 | - | 1 | - | - | 1 | - | 1 | - | - | - | 2 | - | 2 | 2 |
| Segundo | - | - | - | - | - | 1 | - | - | - | 1 | 1 | - | 1 | - | - | 1 | 1 |
| Tercero | - | - | - | - | - | 1 | - | - | - | 1 | 1 | - | 1 | - | - | 1 | 1 |
| Doctor en Filosofía | 1 | - | - | - | 1 | 7 | - | - | - | 7 | 8 | - | 8 | - | - | - | 8 |
| Primero | 1 | - | - | - | 1 | 4 | - | - | - | 4 | 5 | - | 5 | - | - | - | 5 |
| Segundo | - | - | - | - | - | 3 | - | - | - | 3 | 3 | - | 3 | - | - | - | 3 |
| Doctor en Psicología | - | - | 4 | - | 4 | 1 | - | 17 | - | 18 | 1 | - | 1 | 21 | - | 21 | 22 |
| Primero | - | - | 4 | - | 4 | 1 | - | 16 | - | 17 | 1 | - | 1 | 20 | - | 20 | 21 |
| Segundo | - | - | - | - | - | - | - | 1 | - | 1 | - | - | 1 | - | - | 1 | 1 |

INSCRIPCION 1959
CALIDAD ESCOLAR

CUADRO No. 31 P.

| CARRERAS Y AÑOS | PRIMER INGRESO | | | | | REINGRESO | | | | | INSCRIPCION GENERAL | | | | | TOTAL GENERAL | |
|---------------------------------------|----------------|-----------|-----------|----------|---------------------|--------------|--------------|-----------|----------|----------------|---------------------|--------------|---------------|-----------|----------|---------------|---------------|
| | HOMBRES | | MUJERES | | SUMA PRIMER INGRESO | HOMBRES | | MUJERES | | SUMA REINGRESO | HOMBRES | | TOTAL HOMBRES | MUJERES | | | TOTAL MUJERES |
| | REG. | IRREG. | REG. | IRREG. | | REG. | IRREG. | REG. | IRREG. | | REG. | IRREG. | | REG. | IRREG. | | |
| Doctor en Historia | 2 | - | 3 | - | 5 | - | - | 3 | - | 3 | 2 | - | 2 | 0 | - | 0 | 8 |
| Primero | 2 | - | 3 | - | 5 | - | - | 2 | - | 2 | 2 | - | 2 | 5 | - | 5 | 7 |
| Segundo | - | - | - | - | - | - | - | 1 | - | 1 | - | - | - | 1 | - | 1 | 1 |
| Doctor en Geografía | - | - | 1 | - | 1 | - | - | 2 | - | 2 | - | - | - | 3 | - | 3 | 3 |
| Primero | - | - | 1 | - | 1 | - | - | - | - | - | - | - | - | 1 | - | 1 | 1 |
| Segundo | - | - | - | - | - | - | - | 2 | - | 2 | - | - | - | 2 | - | 2 | 2 |
| Doctor en Pedagogía | - | - | - | - | - | 4 | - | 4 | - | 8 | 4 | - | 4 | 4 | - | 4 | 8 |
| Primero | - | - | - | - | - | 2 | - | 2 | - | 4 | 2 | - | 2 | 2 | - | 2 | 4 |
| Segundo | - | - | - | - | - | 2 | - | 2 | - | 4 | 2 | - | 2 | 2 | - | 2 | 4 |
| Doctor en Letras | - | - | - | - | - | 5 | - | 20 | - | 25 | 5 | - | 5 | 20 | - | 20 | 25 |
| Primero | - | - | - | - | - | 2 | - | 12 | - | 14 | 2 | - | 2 | 12 | - | 12 | 14 |
| Segundo | - | - | - | - | - | 3 | - | 8 | - | 11 | 3 | - | 3 | 8 | - | 8 | 11 |
| Cursos Libres para Arte Dramático | 5 | - | 2 | 1 | 8 | 8 | - | 1 | - | 9 | 13 | - | 13 | 3 | 1 | 4 | 17 |
| Primero | 5 | - | 2 | 1 | 8 | 2 | - | - | - | 2 | 7 | - | 7 | 2 | 1 | 3 | 10 |
| Segundo | - | - | - | - | - | 4 | - | - | - | 4 | 4 | - | 4 | - | - | - | 4 |
| Tercero | - | - | - | - | - | 1 | - | 1 | - | 2 | 1 | - | 1 | 1 | - | 1 | 2 |
| Cuarto | - | - | - | - | - | 1 | - | - | - | 1 | 1 | - | 1 | - | - | - | 1 |
| Alumnos Especiales | - | - | - | - | - | 6 | - | 11 | - | 17 | 6 | - | 6 | 11 | - | 11 | 17 |
| Primero | - | - | - | - | - | 1 | - | 2 | - | 3 | 1 | - | 1 | 2 | - | 2 | 3 |
| Segundo | - | - | - | - | - | 4 | - | 6 | - | 10 | 4 | - | 4 | 6 | - | 6 | 10 |
| Tercero | - | - | - | - | - | 1 | - | 3 | - | 4 | 1 | - | 1 | 3 | - | 3 | 4 |
| Materias Libres | - | - | - | - | - | 2 | - | 3 | - | 5 | 2 | - | 2 | 3 | - | 3 | 5 |
| Primero | - | - | - | - | - | 1 | - | - | - | 1 | 1 | - | 1 | - | - | 1 | 1 |
| Segundo | - | - | - | - | - | - | - | 3 | - | 3 | - | - | 3 | - | - | 3 | 3 |
| Tercero | - | - | - | - | - | 1 | - | - | - | 1 | 1 | - | 1 | - | - | 1 | 1 |
| ESCUELA NACIONAL DE INGENIERIA | 1,324 | 12 | 12 | - | 1,348 | 2,855 | 1,857 | 10 | 7 | 4,729 | 4,179 | 1,869 | 6,048 | 22 | 7 | 29 | 6,077 |
| Ingeniero Civil | 7 | 1 | - | - | 8 | 976 | 1,941 | 3 | 6 | 2,926 | 989 | 1,942 | 2,326 | 3 | 6 | 9 | 2,334 |
| Segundo | 2 | - | - | - | 2 | 374 | 414 | 1 | - | 789 | 378 | 414 | 790 | 1 | - | 1 | 791 |
| Tercero | 5 | 1 | - | - | 6 | 170 | 352 | - | 2 | 524 | 175 | 353 | 528 | - | 2 | 2 | 530 |
| Cuarto | - | - | - | - | - | 257 | 381 | 2 | 4 | 644 | 257 | 381 | 638 | 2 | 4 | 6 | 644 |
| Quinto | - | - | - | - | - | 175 | 194 | - | - | 369 | 175 | 194 | 369 | - | - | - | 369 |
| Ingeniero Geólogo | - | 1 | - | - | 1 | 36 | 32 | - | - | 68 | 36 | 33 | 69 | - | - | - | 69 |
| Segundo | - | - | - | - | - | 16 | 16 | - | - | 32 | 16 | 16 | 32 | - | - | - | 32 |
| Tercero | - | 1 | - | - | 1 | 5 | 9 | - | - | 14 | 5 | 10 | 15 | - | - | - | 15 |
| Cuarto | - | - | - | - | - | 8 | 5 | - | - | 13 | 8 | 5 | 13 | - | - | - | 13 |
| Quinto | - | - | - | - | - | 7 | 2 | - | - | 9 | 7 | 2 | 9 | - | - | - | 9 |
| Ingeniero Mecánico Electricista | 3 | 6 | - | - | 9 | 419 | 350 | 1 | - | 764 | 416 | 356 | 772 | 1 | - | 1 | 773 |
| Segundo | 2 | 3 | - | - | 5 | 192 | 175 | - | - | 367 | 194 | 178 | 372 | - | - | - | 372 |
| Tercero | 1 | 3 | - | - | 4 | 95 | 88 | - | - | 183 | 98 | 91 | 187 | - | - | - | 187 |
| Cuarto | - | - | - | - | - | 54 | 58 | 1 | - | 113 | 54 | 58 | 112 | 1 | - | 1 | 113 |
| Quinto | - | - | - | - | - | 72 | 29 | - | - | 101 | 72 | 29 | 101 | - | - | - | 101 |
| Ingeniero de Minas y Metalúrgico | 1 | - | - | - | 1 | 18 | 14 | - | - | 32 | 19 | 14 | 33 | - | - | - | 33 |
| Segundo | 1 | - | - | - | 1 | 5 | 2 | - | - | 7 | 6 | 2 | 8 | - | - | - | 8 |
| Tercero | - | - | - | - | - | 8 | 1 | - | - | 9 | 8 | 1 | 9 | - | - | - | 9 |
| Cuarto | - | - | - | - | - | 4 | 9 | - | - | 13 | 4 | 9 | 13 | - | - | - | 13 |
| Quinto | - | - | - | - | - | 1 | 2 | - | - | 3 | 1 | 2 | 3 | - | - | - | 3 |

UNIVERSIDAD NACIONAL AUTONOMA DE MEXICO
INSCRIPCION 1959
CALIDAD ESCOLAR

CUADRO No. 31 G.

| CARRERAS Y AÑOS | PRIMER INGRESO | | | | | REINGRESO | | | | | INSCRIPCION GENERAL | | | | | | TOTAL GENERAL |
|--------------------------------|----------------|--------|---------|--------|---------------------|-----------|--------|---------|--------|----------------|---------------------|--------|---------------|---------|--------|---------------|---------------|
| | HOMBRES | | MUJERES | | SUMA PRIMER INGRESO | HOMBRES | | MUJERES | | SUMA REINGRESO | HOMBRES | | TOTAL HOMBRES | MUJERES | | TOTAL MUJERES | |
| | REG. | IRREG. | REG. | IRREG. | | REG. | IRREG. | REG. | IRREG. | | REG. | IRREG. | | REG. | IRREG. | | |
| Ingeniero Petrolero | - | - | - | - | - | 53 | 84 | - | 1 | 138 | 53 | 84 | 137 | - | 1 | 1 | 138 |
| Segundo | - | - | - | - | - | 29 | 36 | - | - | 65 | 29 | 36 | 65 | - | - | - | 65 |
| Tercero | - | - | - | - | - | 11 | 19 | - | 1 | 31 | 11 | 19 | 30 | - | 1 | 1 | 31 |
| Cuarto | - | - | - | - | - | - | 19 | - | - | 19 | - | 19 | 19 | - | - | - | 19 |
| Quinto | - | - | - | - | - | 13 | 10 | - | - | 23 | 13 | 10 | 23 | - | - | - | 23 |
| Ingeniero Topógrafo y Geodesta | - | - | - | - | - | 24 | 36 | - | - | 60 | 24 | 36 | 60 | - | - | - | 60 |
| Segundo | - | - | - | - | - | 13 | 24 | - | - | 37 | 13 | 24 | 37 | - | - | - | 37 |
| Tercero | - | - | - | - | - | 11 | 12 | - | - | 23 | 11 | 12 | 23 | - | - | - | 23 |
| Para todas las Carreras | | | | | | | | | | | | | | | | | |
| Primero | 1,313 | 4 | 12 | - | 1,329 | 1,335 | - | 6 | - | 1,341 | 2,648 | 4 | 2,652 | 18 | - | 18 | 2,670 |
| ESCUELA NACIONAL DE MEDICINA | | | | | | | | | | | | | | | | | |
| Médico Cirujano | 1,280 | 42 | 249 | 8 | 1,559 | 2,787 | 2,187 | 442 | 338 | 5,754 | 4,047 | 2,229 | 6,276 | 691 | 346 | 1,037 | 7,313 |
| Primero | 1,245 | 4 | 244 | 1 | 1,494 | 224 | - | 42 | - | 266 | 1,469 | 4 | 1,473 | 286 | 1 | 287 | 1,760 |
| Segundo | 1 | 36 | - | 8 | 43 | 594 | 826 | 101 | 138 | 1,659 | 595 | 862 | 1,457 | 101 | 144 | 245 | 1,702 |
| Tercero | 5 | 2 | 1 | 1 | 9 | 399 | 897 | 82 | 116 | 1,274 | 404 | 699 | 1,103 | 83 | 117 | 180 | 1,283 |
| Cuarto | 9 | - | 4 | - | 13 | 531 | 178 | 84 | 22 | 815 | 540 | 178 | 718 | 88 | 22 | 110 | 828 |
| Quinto | - | - | - | - | - | 523 | 257 | 89 | 29 | 878 | 523 | 257 | 780 | 89 | 29 | 98 | 878 |
| Sexto | - | - | - | - | - | 516 | 229 | 84 | 33 | 862 | 516 | 229 | 745 | 84 | 33 | 117 | 862 |
| ESCUELA NACIONAL DE MÚSICA | | | | | | | | | | | | | | | | | |
| Boquilla Circular y Caña | - | - | 1 | - | 1 | 1 | 6 | - | - | 7 | 1 | 6 | 7 | 1 | - | 1 | 8 |
| Primero | - | - | 1 | - | 1 | - | - | - | - | - | - | - | - | 1 | - | 1 | 1 |
| Segundo | - | - | - | - | - | 1 | - | - | - | 1 | 1 | - | 1 | - | - | - | 1 |
| Tercero | - | - | - | - | - | - | 1 | - | - | 1 | - | 1 | 1 | - | - | - | 1 |
| Cuarto | - | - | - | - | - | - | 4 | - | - | 4 | - | 4 | 4 | - | - | - | 4 |
| Quinto | - | - | - | - | - | - | 1 | - | - | 1 | - | 1 | 1 | - | - | - | 1 |
| Canto | 4 | - | 5 | 1 | 10 | 4 | 14 | 8 | 15 | 39 | 8 | 14 | 22 | 11 | 16 | 27 | 49 |
| Primero | 4 | - | 5 | - | 9 | 1 | - | 2 | - | 3 | 5 | - | 5 | 7 | - | 7 | 12 |
| Segundo | - | - | - | 1 | 1 | 1 | 11 | 3 | 1 | 16 | 1 | 11 | 12 | 3 | 2 | 5 | 17 |
| Tercero | - | - | - | - | - | - | 1 | 1 | 5 | 7 | - | 1 | 1 | 1 | 5 | 6 | 7 |
| Cuarto | - | - | - | - | - | 1 | 2 | - | 6 | 9 | 1 | 2 | 3 | - | 6 | 6 | 9 |
| Quinto | - | - | - | - | - | 1 | - | - | 2 | 3 | 1 | - | 1 | - | 2 | 2 | 3 |
| Sexto | - | - | - | - | - | - | - | - | 1 | 1 | - | - | - | - | 1 | 1 | 1 |
| Compositor | 5 | - | - | - | 5 | 1 | 6 | - | - | 7 | 6 | 6 | 12 | - | - | - | 12 |
| Primero | 5 | - | - | - | 5 | - | - | - | - | - | 5 | - | 5 | - | - | - | 5 |
| Segundo | - | - | - | - | - | - | 1 | - | - | 1 | - | 1 | 1 | - | - | - | 1 |
| Tercero | - | - | - | - | - | - | 1 | - | - | 1 | - | 1 | 1 | - | - | - | 1 |
| Cuarto | - | - | - | - | - | 1 | 2 | - | - | 3 | 1 | 2 | 3 | - | - | - | 3 |
| Octavo | - | - | - | - | - | - | 1 | - | - | 1 | - | 1 | 1 | - | - | - | 1 |
| Noveno | - | - | - | - | - | - | 1 | - | - | 1 | - | 1 | 1 | - | - | - | 1 |
| Cursos Infantiles | 21 | - | 23 | - | 44 | 5 | 9 | 16 | 17 | 47 | 26 | 9 | 35 | 39 | 17 | 56 | 91 |
| Primero | 21 | - | 23 | - | 44 | 2 | - | 3 | - | 5 | 23 | - | 23 | 26 | - | 26 | 49 |
| Segundo | - | - | - | - | - | 2 | 4 | 8 | 6 | 20 | 2 | 4 | 6 | 8 | 6 | 14 | 20 |
| Tercero | - | - | - | - | - | 1 | 5 | 5 | 11 | 22 | 1 | 5 | 6 | 5 | 11 | 16 | 22 |
| Cursos Nocturnos para Obreros | | | | | | | | | | | | | | | | | |
| Primero | 1 | - | - | - | 1 | - | - | - | - | - | 1 | - | 1 | - | - | - | 1 |

UNIVERSIDAD NACIONAL AUTONOMA DE MEXICO

INSCRIPCION 1959
CALIDAD ESCOLAR

Página 69

CUADRO No. 31 R.

| CARRERAS Y AÑOS | PRIMER INGRESO | | | | | REINGRESO | | | | | INSCRIPCION GENERAL | | | | | | TOTAL GENERAL |
|---|----------------|--------|---------|--------|---------------------|-----------|--------|---------|--------|----------------|---------------------|--------|---------------|---------|--------|---------------|---------------|
| | HOMBRES | | MUJERES | | SUMA PRIMER INGRESO | HOMBRES | | MUJERES | | SUMA REINGRESO | HOMBRES | | TOTAL HOMBRES | MUJERES | | TOTAL MUJERES | |
| | REG. | IRREG. | REG. | IRREG. | | REG. | IRREG. | REG. | IRREG. | | REG. | IRREG. | | REG. | IRREG. | | |
| | REG. | IRREG. | REG. | IRREG. | REG. | IRREG. | REG. | IRREG. | REG. | IRREG. | REG. | IRREG. | REG. | IRREG. | | | |
| Instrumentista de Violín | 4 | - | 2 | - | 6 | 6 | 8 | - | 2 | 16 | 10 | 8 | 18 | 2 | 2 | 4 | 22 |
| Primero | 4 | - | 2 | - | 6 | 1 | - | - | - | 1 | 5 | - | 5 | 2 | - | 2 | 7 |
| Segundo | - | - | - | - | - | 4 | 2 | - | 1 | 7 | 4 | 2 | 6 | - | 1 | 1 | 7 |
| Tercero | - | - | - | - | - | 1 | 5 | - | - | 6 | 1 | 5 | 6 | - | - | - | 6 |
| Cuarto | - | - | - | - | - | - | - | - | 1 | 1 | - | - | - | - | 1 | 1 | 1 |
| Sexto | - | - | - | - | - | - | 1 | - | - | 1 | - | 1 | - | - | - | - | 1 |
| Materias Libres | 64 | 3 | 92 | 4 | 163 | 25 | 20 | 25 | 28 | 98 | 89 | 23 | 112 | 117 | 32 | 149 | 261 |
| Primero | 64 | 3 | 92 | 4 | 163 | 10 | - | 2 | 1 | 13 | 74 | 3 | 77 | 94 | 5 | 99 | 176 |
| Segundo | - | - | - | - | - | 5 | 8 | 8 | 11 | 32 | 5 | 8 | 13 | 8 | 11 | 19 | 32 |
| Tercero | - | - | - | - | - | 5 | 11 | 8 | 7 | 31 | 5 | 11 | 16 | 8 | 7 | 15 | 31 |
| Cuarto | - | - | - | - | - | 1 | - | 3 | 5 | 9 | 1 | - | 1 | 3 | 5 | 8 | 9 |
| Quinto | - | - | - | - | - | 1 | - | - | 2 | 3 | 1 | - | 1 | - | 2 | 2 | 3 |
| Sexto | - | - | - | - | - | - | - | 2 | 1 | 3 | - | - | - | 2 | 1 | 3 | 3 |
| Séptimo | - | - | - | - | - | 2 | 1 | 1 | 1 | 5 | 2 | 1 | 3 | 1 | 1 | 2 | 5 |
| Octavo | - | - | - | - | - | 1 | - | 1 | - | 2 | 1 | - | 1 | 1 | - | 1 | 2 |
| Instrumentista de Piano | 10 | - | 21 | 2 | 33 | 14 | 30 | 38 | 63 | 143 | 24 | 20 | 54 | 57 | 66 | 122 | 176 |
| Primero | 10 | - | 21 | 2 | 31 | 6 | 1 | 8 | - | 17 | 18 | 1 | 19 | 29 | - | 29 | 48 |
| Segundo | - | - | - | 2 | 2 | 2 | 11 | 8 | 16 | 37 | 2 | 11 | 13 | 8 | 18 | 26 | 39 |
| Tercero | - | - | - | - | - | 2 | 7 | 8 | 9 | 26 | 2 | 7 | 9 | 8 | 9 | 17 | 26 |
| Cuarto | - | - | - | - | - | 1 | 5 | 1 | 8 | 15 | 1 | 5 | 6 | 1 | 8 | 9 | 15 |
| Quinto | - | - | - | - | - | - | 3 | 6 | 13 | 22 | - | 3 | 3 | 6 | 13 | 19 | 22 |
| Sexto | - | - | - | - | - | 1 | 1 | 2 | 10 | 14 | 1 | 1 | 2 | 2 | 10 | 12 | 14 |
| Séptimo | - | - | - | - | - | - | 1 | 3 | 2 | 6 | - | 1 | 1 | 3 | 2 | 5 | 6 |
| Octavo | - | - | - | - | - | - | 1 | - | 5 | 6 | - | 1 | 1 | - | 5 | 5 | 6 |
| Solfeo y Canto Coral | 2 | - | - | - | 2 | - | 2 | 1 | - | 3 | 2 | 2 | 4 | 1 | - | 1 | 5 |
| Primero | 2 | - | - | - | 2 | - | - | 1 | - | 1 | 2 | - | 2 | 1 | - | 1 | 3 |
| Segundo | - | - | - | - | - | - | 1 | - | - | 1 | - | 1 | - | - | - | - | 1 |
| Séptimo | - | - | - | - | - | - | 1 | - | - | 1 | - | 1 | - | - | - | - | 1 |
| ESCUELA NACIONAL DE ODONTOLOGIA | | | | | | | | | | | | | | | | | |
| Cirujano Dentista | 109 | - | 88 | 3 | 200 | 278 | 100 | 132 | 24 | 534 | 387 | 100 | 487 | 220 | 27 | 247 | 734 |
| Primero | 108 | - | 88 | - | 196 | 7 | 4 | 2 | - | 18 | 115 | 4 | 119 | 90 | - | 90 | 209 |
| Segundo | 1 | - | - | 1 | 2 | 98 | 33 | 34 | 9 | 199 | 94 | 33 | 127 | 34 | 10 | 44 | 171 |
| Tercero | - | - | - | 2 | 2 | 58 | 34 | 27 | 7 | 124 | 56 | 34 | 90 | 27 | 9 | 36 | 128 |
| Cuarto | - | - | - | - | - | 62 | 19 | 39 | 6 | 126 | 62 | 19 | 81 | 39 | 6 | 45 | 126 |
| Quinto | - | - | - | - | - | 60 | 10 | 30 | 2 | 102 | 60 | 10 | 70 | 30 | 2 | 32 | 102 |
| ESCUELA NACIONAL DE MEDICINA VETERINARIA Y Z. | | | | | | | | | | | | | | | | | |
| Médico Veterinario | 227 | - | 16 | - | 243 | 302 | 178 | 17 | 8 | 505 | 529 | 178 | 707 | 33 | 8 | 41 | 748 |
| Primero | 227 | - | 16 | - | 243 | 12 | 18 | - | 1 | 31 | 289 | 18 | 257 | 16 | 1 | 17 | 274 |
| Segundo | - | - | - | - | - | 128 | 85 | 7 | 4 | 224 | 128 | 85 | 213 | 7 | 4 | 11 | 224 |
| Tercero | - | - | - | - | - | 80 | 48 | 7 | 2 | 135 | 80 | 46 | 126 | 7 | 2 | 9 | 135 |
| Cuarto | - | - | - | - | - | 41 | 25 | 1 | 1 | 68 | 41 | 25 | 66 | 1 | 1 | 2 | 68 |
| Quinto | - | - | - | - | - | 41 | 4 | 2 | - | 47 | 41 | 4 | 45 | 2 | - | 2 | 47 |
| ESCUELA NACIONAL PREPARATORIA No. 1 | | | | | | | | | | | | | | | | | |
| Cuarto | 879 | 12 | 354 | 8 | 1,253 | 511 | 548 | 178 | 156 | 1,393 | 1,390 | 560 | 1,950 | 532 | 164 | 696 | 2,646 |
| Quinto | 862 | - | 352 | - | 1,214 | 135 | - | 14 | - | 149 | 897 | - | 897 | 366 | - | 366 | 1,363 |
| | 17 | 12 | 2 | 8 | 39 | 376 | 548 | 164 | 156 | 1,244 | 393 | 560 | 953 | 166 | 164 | 330 | 1,283 |

INSCRIPCION 1958
CALIDAD ESCOLAR

CUADRO No. 31 I.

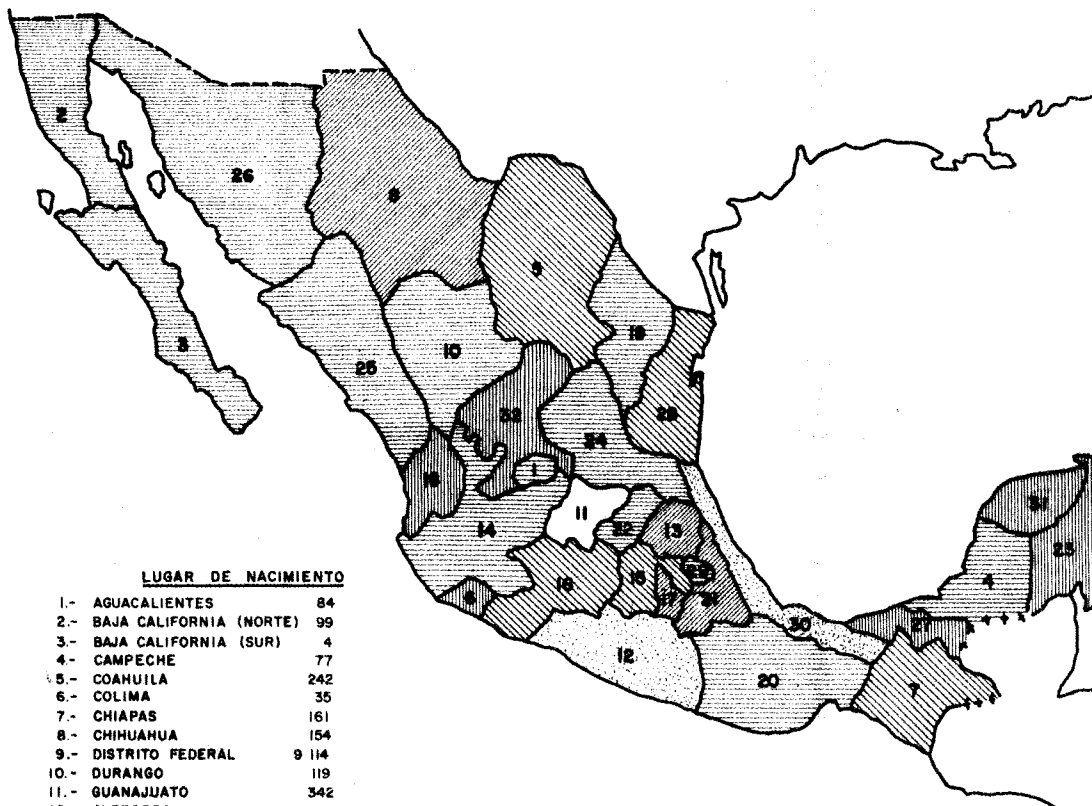

| CARRERAS Y AÑOS | PRIMER INGRESO | | | | | RE INGRESO | | | | | INSCRIPCION GENERAL | | | | | TOTAL GENERAL | |
|-------------------------------------|----------------|--------|---------|--------|---------------------|------------|--------|---------|--------|------------------|---------------------|--------|---------------|---------|-----|---------------|---------------|
| | HOMBRES | | MUJERES | | SUMA PRIMER INGRESO | HOMBRES | | MUJERES | | SUMA REIN- GRESO | HOMBRES | | TOTAL HOMBRES | MUJERES | | | TOTAL MUJERES |
| | REG. | IRREG. | REG. | IRREG. | | REG. | IRREG. | REG. | IRREG. | | REG. | IRREG. | | | | | |
| ESCUELA NACIONAL PREPARATORIA No. 2 | 892 | 7 | 169 | 3 | 1,071 | 1,000 | 1,111 | 192 | 178 | 2,481 | 1,892 | 1,118 | 3,010 | 361 | 181 | 542 | 3,552 |
| Primero | 874 | 1 | 166 | - | 1,041 | 208 | - | 11 | - | 219 | 1,082 | 1 | 1,083 | 177 | - | 177 | 1,260 |
| Segundo | 6 | 4 | - | 1 | 11 | 312 | 417 | 68 | 58 | 855 | 318 | 421 | 739 | 68 | 59 | 127 | 866 |
| Tercero | 1 | 1 | - | - | 2 | 151 | 292 | 47 | 47 | 537 | 152 | 293 | 445 | 47 | 47 | 94 | 539 |
| Cuarto | 11 | 1 | 3 | 2 | 17 | 172 | 178 | 35 | 31 | 416 | 183 | 179 | 362 | 38 | 33 | 71 | 433 |
| Quinto | - | - | - | - | - | 157 | 224 | 31 | 42 | 454 | 157 | 224 | 381 | 31 | 42 | 73 | 454 |
| ESCUELA NACIONAL PREPARATORIA No. 3 | 919 | 75 | 137 | 28 | 1,159 | 541 | 552 | 51 | 61 | 1,205 | 1,460 | 627 | 2,087 | 188 | 89 | 277 | 2,364 |
| Cuarto | 905 | - | 135 | - | 1,040 | 339 | - | 19 | - | 358 | 1,144 | - | 1,144 | 154 | - | 154 | 1,298 |
| Quinto | 14 | 75 | 2 | 28 | 119 | 302 | 552 | 32 | 61 | 947 | 316 | 627 | 943 | 34 | 89 | 123 | 1,066 |
| ESCUELA NACIONAL PREPARATORIA No. 4 | 767 | 81 | 200 | 13 | 1,061 | 437 | 325 | 121 | 76 | 859 | 1,204 | 406 | 1,610 | 321 | 89 | 410 | 2,020 |
| Cuarto | 758 | 1 | 198 | - | 957 | 112 | - | 19 | - | 131 | 850 | 1 | 851 | 217 | - | 217 | 1,068 |
| Quinto | 29 | 80 | 2 | 13 | 124 | 325 | 325 | 102 | 76 | 828 | 354 | 405 | 759 | 104 | 89 | 193 | 952 |
| ESCUELA NACIONAL PREPARATORIA No. 5 | 1,821 | 49 | 323 | 5 | 2,198 | 908 | 925 | 143 | 91 | 2,067 | 2,729 | 974 | 3,703 | 466 | 96 | 562 | 4,265 |
| Cuarto | 1,796 | 1 | 320 | - | 2,117 | 360 | - | 13 | - | 373 | 2,158 | 1 | 2,159 | 333 | - | 333 | 2,490 |
| Quinto | 25 | 48 | 3 | 5 | 81 | 348 | 925 | 130 | 91 | 1,694 | 571 | 973 | 1,546 | 133 | 96 | 229 | 1,775 |
| CURSOS DE VERANO (*) | | | | | | | | | | | | | 292 | | | 617 | 909 |

(*).- Estas cifras no se incluyen en el Total General

Se incluyeron en las columnas de Irregulares, los alumnos especiales y son los que aparecen como Irregulares de los Primeros Años, para facilitar el análisis de Irregularidad.



PROCEDENCIA ESCOLAR



LUGAR DE NACIMIENTO

| Estados | Alumnos |
|----------------------------|---------|
| 1- AGUASCALIENTES | 84 |
| 2- BAJA CALIFORNIA (NORTE) | 99 |
| 3- BAJA CALIFORNIA (SUR) | 4 |
| 4- CAMPECHE | 77 |
| 5- COAHUILA | 242 |
| 6- COLIMA | 35 |
| 7- CHIAPAS | 161 |
| 8- CHIHUAHUA | 154 |
| 9- DISTRITO FEDERAL | 9 114 |
| 10- DURANGO | 119 |
| 11- GUANAJUATO | 342 |
| 12- GUERRERO | 449 |
| 13- HIDALGO | 359 |
| 14- JALISCO | 276 |
| 15- MEXICO | 458 |
| 16- MICHOACAN | 531 |
| 17- MORELOS | 171 |
| 18- NAYARIT | 87 |
| 19- NUEVO LEON | 82 |
| 20- OAXACA | 456 |
| 21- PUEBLA | 326 |
| 22- QUERETARO | 77 |
| 23- QUINTANA ROO | 7 |
| 24- SAN LUIS POTOSI | 188 |
| 25- SINALOA | 156 |
| 26- SONORA | 150 |
| 27- TABASCO | 124 |
| 28- TAMAULIPAS | 276 |
| 29- TLAXCALA | 121 |
| 30- VERACRUZ | 711 |
| 31- YUCATAN | 114 |
| 32- ZACATECAS | 108 |
| NO DISPONIBLE | 3 |

U. N. A. M.

PROCEDENCIA ESCOLAR Y LUGAR DE NACIMIENTO
ESTADOS DE LA REPUBLICA

UNIVERSIDAD NACIONAL AUTONOMA DE MEXICO

PRIMER INGRESO 1959

Página 66

PROCEDENCIA ESCOLAR POR UBICACION DE LAS ESCUELAS
(PORCIENTOS)

CUADRO No. 23

| FACULTADES Y ESCUELAS | PRIMER INGRESO - 1959 - 100 % | DEL PAIS | | | DEL EXTRANJERO | | | | | | |
|---|-------------------------------------|------------------|------------|--------|----------------|----------|--------|-----------------|---------------|--------|--------------|
| | | DISTRITO FEDERAL | INTE-RIOR. | SUMA | SUMA | E.E.U.U. | CANADÁ | CENTRO-AMERI-CA | SUD-AMERI-CA. | EUROPA | OTROS PAISES |
| U. N. A. M. | 16 118 | 78.34 | 19.98 | 98.32 | 1.68 | 0.33 | 0.01 | 1.05 | 0.20 | 0.08 | 0.01 |
| FACULTADES Y ESCUELAS PROFESIONALES | 9.376 | 71.79 | 25.38 | 97.17 | 2.83 | .54 | .01 | 1.78 | .34 | .14 | .02 |
| ESCUELAS PREPARATORIAS | 6.742 | 87.44 | 12.47 | 99.91 | .09 | .04 | | .03 | .01 | | .01 |
| ESCUELA NACIONAL DE ARQUITECTURA | 738 | 73.88 | 23.88 | 97.86 | 2.44 | .41 | | 1.68 | .10 | .30 | |
| ESC. NAL. DE ARTES PLASTICAS | 243 | 90.36 | 17.70 | 98.36 | 1.64 | .82 | | .82 | | | |
| FACULTAD DE CIENCIAS | 357 | 53.78 | 41.74 | 95.52 | 4.48 | .56 | | 1.98 | 1.88 | .28 | |
| ESC. NAL. DE CIENCIAS POLITICAS Y SOCS. | 228 | 53.07 | 43.86 | 96.93 | 3.07 | .88 | | .88 | 1.31 | | |
| ESC. NAL. DE CIENCIAS QUIMICAS | 622 | 75.86 | 22.67 | 98.23 | 1.77 | .16 | .16 | .97 | .48 | | |
| ESC. NAL. DE COMERCIO Y ADMINISTRACION | 1.037 | 83.90 | 16.10 | 100.00 | | | | | | | |
| FACULTAD DE DERECHO | 1.405 | 70.46 | 29.04 | 99.50 | .50 | .14 | | .36 | | | |
| ESCUELA NACIONAL DE ECONOMIA | 447 | 68.90 | 29.31 | 98.21 | 1.79 | | | .87 | .48 | .45 | .22 |
| ESC. NAL. DE ENFERMERIA Y OBSTETRICIA | 116 | 80.17 | 18.97 | 99.14 | .86 | | | .86 | | | |
| FACULTAD DE FILOSOFIA Y LETRAS | 568 | 74.30 | 20.77 | 95.07 | 4.93 | 2.11 | | 1.40 | .71 | .71 | |
| ESCUELA NACIONAL DE INGENIERIA | 1.348 | 76.26 | 21.88 | 98.14 | 1.86 | | | 1.34 | .37 | .15 | |
| ESCUELA NACIONAL DE MEDICINA | 1.559 | 62.35 | 30.27 | 92.62 | 7.38 | 1.48 | | 5.45 | .45 | | |
| ESCUELA NACIONAL DE MUSICA | 285 | 92.07 | 7.93 | 100.00 | | | | | | | |
| ESCUELA NACIONAL DE ODONTOLOGIA | 200 | 61.00 | 34.00 | 95.00 | 5.00 | .50 | | 4.00 | | .50 | |
| ESC. NAL. DE MEDICINA VETERINARIA | 243 | 65.85 | 27.98 | 93.83 | 6.17 | .82 | | 4.12 | .41 | .41 | .41 |
| ESCUELA NACIONAL PREPARATORIA NO. 1 | 1.253 | 90.81 | 9.10 | 99.91 | .09 | | | .09 | | | |
| ESCUELA NACIONAL PREPARATORIA NO. 2 | 1.071 | 95.71 | 4.20 | 99.91 | .09 | | | .09 | | | |
| ESCUELA NACIONAL PREPARATORIA NO. 3 | 1.159 | 88.24 | 14.61 | 99.91 | .09 | .09 | | | | | |
| ESCUELA NACIONAL PREPARATORIA NO. 4 | 1.061 | 86.99 | 13.01 | 100.00 | | | | | | | |
| ESCUELA NACIONAL PREPARATORIA NO. 5 | 2.188 | 83.84 | 17.02 | 99.86 | .14 | .09 | | | .05 | | |

UNIVERSIDAD NACIONAL AUTONOMA DE MEXICO

PRIMER INGRESO
PROCEDENCIA ESCOLAR
ESTADOS DE LA REPUBLICA Y OTROS PAISES

CUADRO No. 32 C.


| FACULTADES ESCUELAS Y CARRERAS | TOTAL GENERAL | | | R E P U B L I C A N A | | | | | | | | | | | | | | | | | | | | | | | | | | | | | | | | | | |
|--------------------------------------|---------------|---------------------------|---------|-----------------------|--------------------------|------------------------|----------|----------|---------|---------|-----------|---------------------|---------|------------|----------|---------|---------|--------|-----------|---------|---------|------------|-------------|-------------|-----------|--------------|-----------------|---------|-------------|---------------|------------|----------|----------|---------|-----------|---------------|---------|---|
| | DEL PAIS | DEL EXTRANJERO N.D. | S U M A | AGUASCALIENTES | BAJA CALIFORNIA NORTE | BAJA CALIFORNIA SUR | CANPECHE | COAHUILA | COLIMA. | CHIAPAS | CHIHUAHUA | DISTRITO FEDERAL | DURANGO | GUANAJUATO | GUERRERO | HIDALGO | JALISCO | MEXICO | MICHOACAN | MORELOS | MAYARIT | NUevo LEON | O A X A C A | P U E B L A | QUERETARO | QUINTANA ROO | SAN LUIS POTOSI | SINALOA | S O N O R A | T A B A S C O | TAMAULIPAS | TLAXCALA | VERACRUZ | YUCATAN | ZACATECAS | NO DISPONIBLE | S U M A | |
| ESCUELA NACIONAL DE INGENIERIA | 1,323 | 25 | 1,348 | 16 | 7 | 12 | 14 | 31 | 3 | 26 | 10 | 1,028 | 4 | 17 | 12 | 8 | 7 | 10 | 6 | 10 | 5 | 11 | 5 | 9 | 7 | | 8 | 6 | 5 | 6 | 13 | 2 | 23 | 1 | 1 | | 1,323 | |
| Ingeniero Civil | | | 8 | | | | | | | | 1 | 1 | | | | | 2 | | | | | | | 1 | | | 1 | 2 | | | | | | | | | 8 | |
| Ingeniero Geólogo | | | 1 | | | | | | | | | | | | | | | | | | | | | | | | | | | | | | | | | | | 1 |
| Ing. Mecánico Electricista | | | 9 | | | | | | | | | | | 1 | | | 2 | | | | | | | | 3 | | 1 | | | | | | | | | | | 9 |
| Ing. de Minas y Metalúrgico | | | 1 | | | | | | | | | | | | | | | | | | | | | | | | | | | | | | | | | | 1 | |
| Primer Año p/todas las carreras | | | 1,329 | 16 | 7 | 12 | 14 | 31 | 3 | 26 | 9 | 1,027 | 4 | 18 | 12 | 8 | 3 | 10 | 6 | 10 | 5 | 10 | 5 | 9 | 3 | | 6 | 3 | 5 | 6 | 13 | 2 | 21 | 1 | 1 | | 1,304 | |
| ESCUELA NACIONAL DE MEDICINA | | | | | | | | | | | | | | | | | | | | | | | | | | | | | | | | | | | | | | |
| Médico Cirujano | 1,444 | 115 | 1,559 | 16 | 14 | 6 | 10 | 30 | 1 | 20 | 16 | 972 | 4 | 19 | 25 | 19 | 18 | 11 | 23 | 13 | 5 | 20 | 4 | 17 | 21 | | 7 | 22 | 29 | 9 | 38 | 4 | 46 | 2 | 5 | | 1,444 | |
| ESCUELA NACIONAL DE MÚSICA | 285 | | 285 | 2 | 1 | | | | 1 | 1 | | 244 | 2 | | 1 | 2 | 1 | | 2 | | | | 1 | 3 | 1 | | | | | | | | 2 | | | | 285 | |
| Boquilla circular y caña | | | 1 | | | | | | | | | 1 | | | | | | | | | | | | | | | | | | | | | | | | | 1 | |
| Canto | | | 10 | | | | | | | | | 8 | | | | | | | | | | | | | | | | | | | | | | | | | 10 | |
| Compositor | | | 5 | 1 | | | | | | | | 3 | | | | | | | 1 | | | | | | | | | | | | | | | | | | 5 | |
| Cursos Infantiles | | | 44 | | | | | | | | | 43 | | | | | | | | | | | | | | | | | | | | | | | | | 44 | |
| Cursos Nocturnos p/obreros | | | 1 | | 1 | | | | | | | | | | | | | | | | | 1 | | | | | | | | | | | | | | | 1 | |
| Instrumentista de Violín | | | 6 | | | | | | | 1 | | 5 | | | | | | | | | | | | | | | | | | | | | | | | | 6 | |
| Materias Libres | | | 163 | 1 | | | | | 1 | | | 154 | | | 1 | 2 | | | 1 | | | | | 1 | 1 | | | | | | | | 1 | | | | 163 | |
| Instrumentista de Piano | | | 33 | | | | | | | | | 29 | 1 | | | | 1 | | | | | | 1 | 1 | | | | | | | | | | | | | 33 | |
| Solfeo y Canto Coral | | | 2 | | | | | | | | | 1 | 1 | | | | | | | | | | | | | | | | | | | | | | | | 2 | |
| ESCUELA NACIONAL DE ODONTOLOGIA | | | | | | | | | | | | | | | | | | | | | | | | | | | | | | | | | | | | | | |
| Cirujano Dentista | 190 | 10 | 200 | 1 | 1 | | 2 | 1 | 1 | | 3 | 122 | 1 | 7 | 8 | 3 | | 5 | 3 | 10 | 1 | 2 | | 2 | 1 | | 2 | 1 | 5 | 1 | 3 | 3 | | | 1 | | 190 | |
| ESCUELA NAL. DE MEDICINA VETERINARIA | | | | | | | | | | | | | | | | | | | | | | | | | | | | | | | | | | | | | | |
| Médico Veterinario | 228 | 15 | 243 | 3 | 1 | 3 | 6 | | 1 | 4 | | 160 | 3 | 3 | 10 | 1 | 3 | 1 | 2 | 6 | | | | 3 | 4 | | 2 | 3 | | 3 | 2 | 3 | | | 1 | | 228 | |
| ESCUELA NACIONAL PREPARATORIA No. 1 | 1,252 | 1 | 1,253 | | 5 | | 3 | 4 | 1 | 1 | 2 | 1,138 | | 2 | 4 | 5 | | 39 | 7 | 3 | 2 | 2 | 3 | 6 | | | 5 | 1 | 4 | 1 | 4 | 1 | 5 | 1 | 2 | 1 | 1,252 | |
| ESCUELA NACIONAL PREPARATORIA No. 2 | 1,070 | 1 | 1,071 | 1 | | | | 1 | | | 1 | 1,025 | 2 | 1 | 1 | 2 | 3 | 10 | 2 | 1 | | | 2 | 6 | | | 3 | 3 | | 1 | | | 3 | | 1 | 1 | 1,070 | |
| ESCUELA NACIONAL PREPARATORIA No. 3 | 1,158 | 1 | 1,159 | 2 | 4 | | 1 | 3 | 4 | 1 | 2 | 988 | 1 | 5 | 7 | 14 | | 34 | 15 | 7 | 5 | 1 | 20 | 9 | 1 | 1 | 2 | 2 | | 3 | 6 | 5 | 12 | 1 | 2 | | 1,158 | |
| ESCUELA NACIONAL PREPARATORIA No. 4 | 1,081 | | 1,081 | 2 | 4 | | 1 | 4 | 1 | 1 | 4 | 923 | 3 | 3 | 3 | 7 | 2 | 16 | 13 | 4 | | | 1 | 7 | 10 | 1 | 2 | 4 | 3 | 3 | 12 | 22 | 2 | 3 | | 1,081 | | |
| ESCUELA NACIONAL PREPARATORIA No. 5 | 2,195 | 3 | 2,198 | 7 | 16 | 2 | 3 | 8 | 3 | 1 | 4 | 1,821 | | 13 | 27 | 21 | 2 | 30 | 36 | 12 | | | 29 | 25 | 3 | 2 | 17 | 7 | 10 | 3 | 18 | 6 | 42 | 4 | 6 | 1 | 2,195 | |

PROCEDENCIA ESCOLAR (Carácter y clase de la Escuela).

PRIMER INGRESO 1959

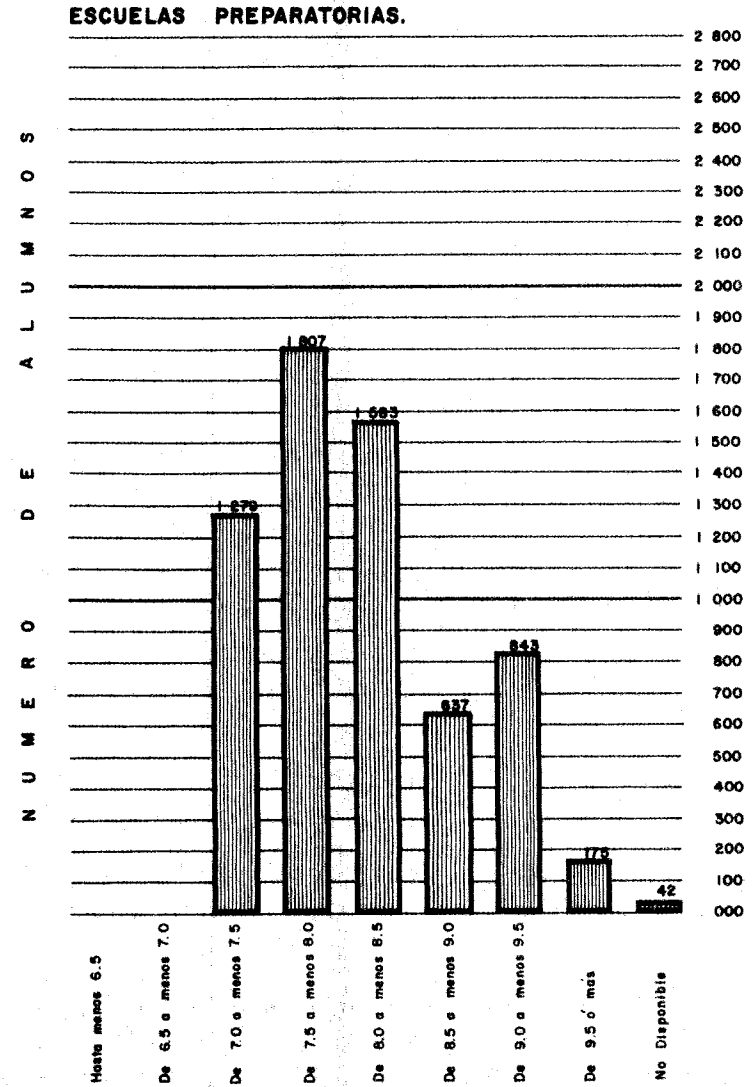
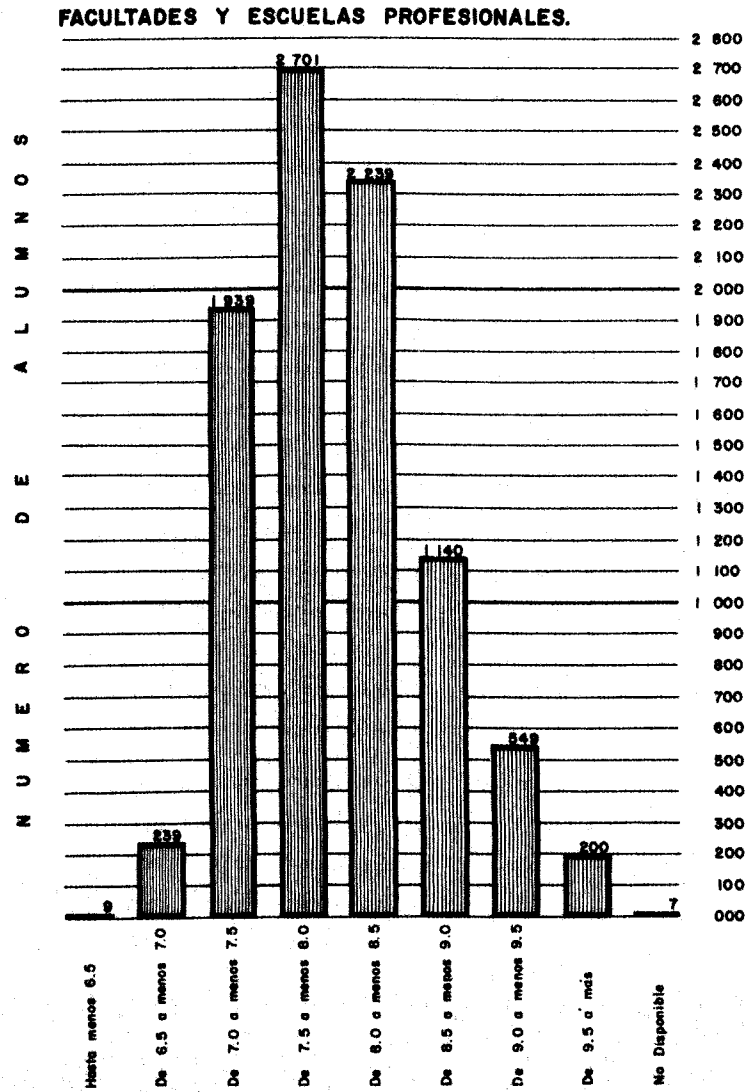
CUADRO NO. 33

| FACULTADES Y ESCUELAS | ESCUELAS PRIMARIAS OFICIALES | ESCUELAS SECUNDARIAS OFICIALES | ESCUELA NACIONAL DE MAESTROS | ESCUELAS INCORPORADAS | ESCUELAS SECUNDARIAS PARTICULARES | ESCUELAS PREPARATORIAS DE LA U. N. A. M. | ESCUELAS DE LOS ESTADOS DE LA REPUBLICA. | ESCUELAS DEL EXTRANJERO | OTRAS | CAMBIOS DE CARRERA | ALUMNOS QUE CURSAN DOS CARRERAS | ALUMNOS CON CARACTER DE ESPECIALES | TOTAL |
|---|------------------------------|--------------------------------|------------------------------|-----------------------|-----------------------------------|--|--|-------------------------|-------|--------------------|---------------------------------|------------------------------------|--------|
| U. N. A. M. | 1,271 | 3,991 | 641 | 2,591 | 1,082 | 3,802 | 1,945 | 253 | 238 | 729 | 171 | 107 | 16,821 |
| FACULTADES Y ESCUELAS PROFESIONALES | 224 | 220 | 234 | 2,348 | | 3,802 | 1,808 | 251 | 163 | 713 | 171 | 107 | 9,839 |
| ESCUELAS PREPARATORIAS | 1,047 | 3,771 | 407 | 243 | 1,082 | | 339 | 2 | 76 | 16 | | | 6,982 |
| ESCUELA NACIONAL DE ARQUITECTURA | | | | 289 | | 277 | 120 | 16 | | 46 | | | 727 |
| ESCUELA NACIONAL DE ARTES PLASTICAS | 108 | 87 | 12 | 10 | | 8 | 2 | 2 | 1 | 11 | 5 | 41 | 287 |
| FACULTAD DE CIENCIAS | | | | 63 | | 116 | 59 | 16 | 1 | 70 | 27 | 3 | 355 |
| ESCUELA NACIONAL DE CIENCIAS POLITICAS Y S. | | | | 28 | | 66 | 24 | 6 | | 43 | 32 | 9 | 308 |
| ESCUELA NACIONAL DE CIENCIAS QUIMICAS | | | | 204 | | 279 | 120 | 9 | | 13 | 1 | 2 | 626 |
| ESCUELA NACIONAL DE COMERCIO Y ADMON. | | | | 282 | | 542 | 87 | 2 | | 139 | 2 | | 1,034 |
| FACULTAD DE DERECHO | | | | 386 | | 532 | 260 | 8 | 4 | 137 | 46 | 3 | 1,374 |
| ESCUELA NACIONAL DE ECONOMIA | | | | 73 | | 226 | 93 | 6 | | 40 | 1 | 3 | 443 |
| ESCUELA NACIONAL DE ENFERMERIA Y OBST. | | 75 | 3 | 3 | | 12 | 15 | 1 | 10 | | 1 | | 120 |
| FACULTAD DE FILOSOFIA Y LETRAS | | | 193 | 102 | | 107 | 43 | 21 | 7 | 71 | 37 | 42 | 623 |
| ESCUELA NACIONAL DE INGENIERIA | | | | 456 | | 602 | 230 | 23 | 2 | 42 | | 1 | 1,356 |
| ESCUELA NACIONAL DE MEDICINA | | | | 339 | | 650 | 443 | 118 | 9 | 48 | 1 | | 1,608 |
| ESCUELA NACIONAL DE MUSICA | 116 | 11 | 7 | 7 | | 10 | 4 | 2 | 127 | 14 | 13 | 3 | 314 |
| ESCUELA NACIONAL DE ODONTOLOGIA | | | | 57 | | 70 | 72 | 11 | | 11 | | | 221 |
| TRABAJO SOCIAL | | 47 | 19 | 3 | | 5 | 5 | | 1 | 16 | 3 | | 98 |
| ESCUELA NACIONAL DE MED. VETERINARIA | | | | 66 | | 100 | 49 | 12 | 1 | 23 | 2 | | 253 |
| ESCUELA NACIONAL PREPARATORIA NUM. 1 | | 892 | 11 | 235 | | | 38 | | 1 | 1 | | | 1,175 |
| ESCUELA NACIONAL PREPARATORIA NUM. 2 | 1,047 | 9 | 6 | 8 | | | 32 | | | | | | 1,102 |
| ESCUELA NACIONAL PREPARATORIA NUM. 3 | | 851 | 155 | | 289 | | 88 | | 15 | 5 | | | 1,403 |
| ESCUELA NACIONAL PREPARATORIA NUM. 4 | | 619 | 116 | | 247 | | 68 | | 6 | 3 | | | 1,058 |
| ESCUELA NACIONAL PREPARATORIA NUMS. 3 y 6 | | 1,400 | 120 | | 546 | | 116 | 2 | 53 | 7 | | | 2,244 |



U. N. A. M.

PRIMER INGRESO 1959
P R O M E D I O S



PRIMER INGRESO 1959

P R O M E D I O S

(PORCIENTOS)

CUADRO No. 34


| FACULTADES Y ESCUELAS | (100 %) | HASTA 6.4 | DE 6.5 A 6.9 | DE 7 A 7.4 | DE 7.5 A 7.9 | DE 8 A 8.4 | DE 8.5 A 8.9 | DE 9 A 9.4 | DE 9.5 O MÁS | N. D. |
|---|---------|-----------|--------------|------------|--------------|------------|--------------|------------|--------------|-------|
| U. N. A. M. | 16,118 | 0.1 | 1.5 | 20.6 | 29.3 | 25.4 | 11.6 | 8.8 | 2.4 | 0.3 |
| FACULTADES Y ESCUELAS PROFESIONALES | 9,376 | 0.1 | 2.6 | 21.8 | 29.9 | 25.4 | 12.4 | 6.0 | 2.2 | 0.1 |
| ESCUELAS PREPARATORIAS | 6,742 | - | - | 19.6 | 28.4 | 25.3 | 10.8 | 12.8 | 2.6 | 0.7 |
| ESCUELA NACIONAL DE ARQUITECTURA | 738 | - | 2.0 | 20.7 | 36.1 | 26.4 | 9.5 | 4.1 | 1.2 | - |
| ESC. NAL. DE ARTES PLASTICAS | 243 | 0.8 | 3.3 | 59.3 | 15.2 | 13.6 | 2.5 | 4.9 | .4 | - |
| FACULTAD DE CIENCIAS | 357 | - | 6.4 | 23.3 | 18.2 | 23.3 | 15.7 | 9.2 | 3.6 | 0.3 |
| ESC. NAL. DE CIENCIAS POLITICAS Y S. | 228 | - | 3.9 | 31.6 | 19.3 | 25.0 | 11.3 | 4.4 | 3.9 | 4.4 |
| ESC. NAL. DE CIENCIAS QUIMICAS | 622 | - | 1.1 | 16.6 | 27.7 | 28.6 | 14.3 | 8.2 | 3.5 | - |
| ESC. NAL. DE COMERCIO Y ADMON. | 1,037 | - | 0.3 | 10.6 | 38.4 | 29.1 | 13.2 | 5.9 | 2.2 | - |
| FACULTAD DE DERECHO | 1,405 | 0.2 | 5.4 | 23.1 | 30.3 | 23.1 | 11.0 | 4.8 | 1.9 | 0.2 |
| ESCUELA NACIONAL DE ECONOMIA | 447 | - | 0.7 | 16.1 | 32.9 | 29.7 | 12.1 | 5.6 | 2.9 | - |
| ESC. NAL. DE ENFERMERIA Y OBSTETRICIA | 118 | - | 16.4 | 32.8 | 28.4 | 15.4 | 5.2 | 0.9 | 0.9 | - |
| FACULTAD DE FILOSOFIA Y LETRAS | 568 | - | 1.0 | 15.0 | 16.7 | 29.6 | 22.2 | 11.6 | 3.9 | - |
| ESCUELA NACIONAL DE INGENIERIA | 1,348 | - | 1.1 | 15.8 | 36.3 | 25.7 | 13.1 | 5.6 | 2.4 | - |
| ESCUELA NACIONAL DE MEDICINA | 1,559 | 0.1 | 1.5 | 17.8 | 31.6 | 28.0 | 12.8 | 6.6 | 1.6 | - |
| ESCUELA NACIONAL DE MUSICA | 265 | - | 0.8 | 83.8 | 2.3 | 6.7 | 3.4 | 1.1 | 1.1 | 0.8 |
| ESCUELA NACIONAL DE ODONTOLOGIA | 200 | 0.5 | 5.0 | 18.0 | 29.0 | 22.5 | 14.0 | 10.0 | 1.0 | - |
| ESC. NAL. DE MEDICINA VETERINARIA Y. Z. | 243 | 0.3 | 9.1 | 25.5 | 31.3 | 21.0 | 10.7 | 0.8 | 0.8 | - |
| ESC. NACIONAL PREPARATORIA No. 1 | 1,253 | - | - | 9.3 | 37.6 | 26.5 | 17.0 | 8.3 | 1.3 | 9.1 |
| ESC. NACIONAL PREPARATORIA No. 2 | 1,071 | - | 0.1 | 3.9 | 0.7 | 29.5 | 0.7 | 52.5 | 12.5 | 0.1 |
| ESC. NACIONAL PREPARATORIA No. 3 | 1,159 | - | - | 17.5 | 35.5 | 26.9 | 12.5 | 4.8 | 6.8 | - |
| ESC. NACIONAL PREPARATORIA No. 4 | 1,061 | - | - | 23.9 | 31.3 | 24.1 | 11.8 | 4.3 | 0.6 | 4.1 |
| ESC. NACIONAL PREPARATORIA No. 5 | 2,198 | - | 0.1 | 32.1 | 31.4 | 21.2 | 10.3 | 4.2 | 0.6 | 0.1 |

PRIMER INGRESO 1959

PROMEDIOS

CUADRO No. 34 B.

| FACULTADES ESCUELAS Y CARRERAS | PRIMER AÑO | | | | | | | | | | OTROS AÑOS | | | | | | | | | | INSCRIP- CION TO- TAL DE PRIMER INGRESO | |
|--|--------------|-----------------|---------------|-----------------|---------------|-----------------|---------------|----------------|-------|-----------------------|--------------|-----------------|---------------|-----------------|---------------|-----------------|---------------|----------------|-------|-----------------------|---|-----|
| | Hasta 6.4 | De 6.5 a 6.9 | De 7 a 7.4 | De 7.5 a 7.9 | De 8 a 8.4 | De 8.5 a 8.9 | De 9 a 9.4 | De 9.5 a 10 | N. D. | Suma Primer Año | Hasta 6.4 | De 6.5 a 6.9 | De 7 a 7.4 | De 7.5 a 7.9 | De 8 a 8.4 | De 8.5 a 8.9 | De 9 a 9.4 | De 9.5 a 10 | N. D. | Suma Otros Años | | |
| FACULTAD DE FILOSOFIA Y LETRAS | | 6 | 85 | 95 | 166 | 126 | 65 | 2 | | 564 | | | | | 2 | | 1 | 1 | | 4 | 568 | |
| Maestro en Filosofía | | | 24 | 7 | 6 | 6 | 5 | 2 | | 52 | | | | | | | | | | | | 52 |
| Maestro en Psicología | 3 | | 26 | 39 | 90 | 59 | 30 | 11 | | 268 | | | | 2 | | | | | | | 3 | 271 |
| Maestro en Historia | 1 | | 5 | 10 | 23 | 16 | 10 | | | 70 | | | | | | | 1 | | | | | 70 |
| Maestro en Geografía | | | 4 | 4 | 9 | 4 | 2 | | | 31 | | | | | | | | | | | | 31 |
| Maestro en Pedagogía | | | 4 | 3 | 3 | 2 | 4 | 1 | | 26 | | | | | | | | | | | | 26 |
| Maestro en Biblioteconomía y Archivo | | | | | | 2 | 2 | | | 7 | | | | | | | | | | | | 7 |
| Maestro en Leng. y Lit. Clásica | | | | | 3 | 2 | 3 | 1 | | 9 | | | | | | | | | | | | 9 |
| Maestro en Leng. y Lit. Española | 2 | | 3 | 6 | 14 | 15 | 4 | 2 | | 49 | | | | | | | 1 | | | | 1 | 50 |
| Maestro en Leng. y Lit. Mod. Inglesa | | | | 4 | 9 | 5 | 3 | 1 | | 25 | | | | | | | | | | | | 25 |
| Maestro en Leng. y Lit. Mod. Francesa | | | | 2 | 2 | 1 | 2 | 2 | | 7 | | | | | | | | | | | | 7 |
| Maestro en Leng. y Lit. Mod. Alemana | | | | | | 1 | | | | 1 | | | | | | | | | | | | 1 |
| Doctor en Filosofía | | | | | 1 | | 1 | | | 1 | | | | | | | | | | | | 1 |
| Doctor en Psicología | | | | | 1 | | 2 | 1 | | 4 | | | | | | | | | | | | 4 |
| Doctor en Historia | | | | 1 | 1 | 2 | | 1 | | 5 | | | | | | | | | | | | 5 |
| Doctor en Geografía | | | | 1 | | 2 | | | | 1 | | | | | | | | | | | | 1 |
| Curso Libre de Arte Dramático | | | 4 | 3 | 1 | | | | | 8 | | | | | | | | | | | | 8 |
| ESCUELA NACIONAL DE INGENIERIA | | 15 | 209 | 483 | 341 | 174 | 75 | 32 | | 1,329 | | | 4 | 6 | 6 | 2 | 1 | | | 19 | 1,348 | |
| Ingeniero Civil | | | | | | | | | | | | | 2 | 3 | 2 | | 1 | | | 8 | 8 | |
| Ingeniero Geólogo | | | | | | | | | | | | | 1 | | | | | | | 1 | 1 | |
| Ingeniero Mecánico Electricista | | | | | | | | | | | | | 1 | 3 | 3 | 2 | | | | 9 | 9 | |
| Ing. de Minas y Metalúrgico | | | | | | | | | | | | | | | 1 | | | | | 1 | 1 | |
| Primer Año para todas las Carreras | | 15 | 209 | 483 | 341 | 174 | 75 | 32 | | 1,329 | | | | | | | | | | 1 | 1,329 | |
| ESCUELA NACIONAL DE MEDICINA | | 2 | 23 | 258 | 465 | 428 | 194 | 102 | 25 | 1,494 | | | 19 | 28 | 11 | 6 | 1 | | | 65 | 1,559 | |
| Médico Cirujano | | 2 | 23 | 258 | 465 | 428 | 194 | 102 | 25 | 1,494 | | | 19 | 28 | 11 | 6 | 1 | | | 65 | 1,559 | |
| ESCUELA NACIONAL DE MUSICA | | 2 | 222 | 5 | 17 | 8 | 3 | 3 | 2 | 262 | | | | 1 | 1 | 1 | | | | 3 | 265 | |
| Boquilla Circular y Oña | | | | | | | 1 | | | 1 | | | | | | | | | | | 1 | |
| Canto | | | 8 | 1 | 2 | | | | | 9 | | | | | | | | | | | 9 | |
| Compositor | | | 4 | 1 | | | | | | 5 | | | | | 1 | | | | | 1 | 10 | |
| Cursos Infantiles | | | 44 | | | | | | | 44 | | | | | | | | | | | 44 | |
| Cursos Nocturnos para Obreros | | | 4 | | 1 | | | | 1 | 1 | | | | | | | | | | | 4 | |
| Instrumentista de Violín | | | | 1 | | | | | | 6 | | | | | | | | | | | 6 | |
| Materias Libres | 1 | | 145 | 5 | 5 | 4 | 2 | 2 | 1 | 183 | | | | | | | | | | | 183 | |
| Instrumentista de Piano | | | 19 | 2 | 5 | 3 | 1 | 1 | | 31 | | | | 1 | 1 | | | | | 2 | 33 | |
| Solfeco y Canto Coral | 1 | | | | 1 | | | | | 2 | | | | | | | | | | | 2 | |
| ESCUELA NACIONAL DE ODONTOLOGIA | | 1 | 8 | 35 | 58 | 44 | 28 | 20 | 2 | 166 | | | 2 | 1 | 1 | | | | | 4 | 200 | |
| Cirujano Dentista | | 1 | 8 | 35 | 58 | 44 | 28 | 20 | 2 | 166 | | | 2 | 1 | 1 | | | | | 4 | 200 | |
| ESCUELA NACIONAL DE MEDICINA VETERINARIA | | 2 | 23 | 62 | 76 | 51 | 28 | 2 | 2 | 243 | | | | | | | | | | | 243 | |
| Médico Veterinario y Zoot. | | 2 | 23 | 62 | 76 | 51 | 28 | 2 | 2 | 243 | | | | | | | | | | | 243 | |
| ESC. NAL. PREPARATORIA No. 1 | | | 112 | 452 | 326 | 206 | 102 | 16 | | 1,214 | | | 3 | 19 | 6 | 7 | 2 | 1 | 1 | 39 | 1,253 | |
| ESC. NAL. PREPARATORIA No. 2 | | | 39 | 5 | 213 | 4 | 562 | 134 | 1 | 1,058 | | | | | 3 | 3 | 1 | | | 13 | 1,071 | |
| ESC. NAL. PREPARATORIA No. 3 | | | 198 | 380 | 289 | 119 | 46 | 5 | | 1,040 | | 1 | 3 | 2 | 3 | 9 | 1 | | | 119 | 1,159 | |
| ESC. NAL. PREPARATORIA No. 4 | | | 232 | 300 | 219 | 97 | 43 | 5 | 41 | 937 | | | 22 | 32 | 37 | 28 | 3 | | 2 | 124 | 1,061 | |
| ESC. NAL. PREPARATORIA No. 5 | | | 656 | 670 | 486 | 211 | 90 | 12 | | 2,117 | | 1 | 7 | 21 | 31 | 16 | 2 | | 2 | 81 | 2,198 | |

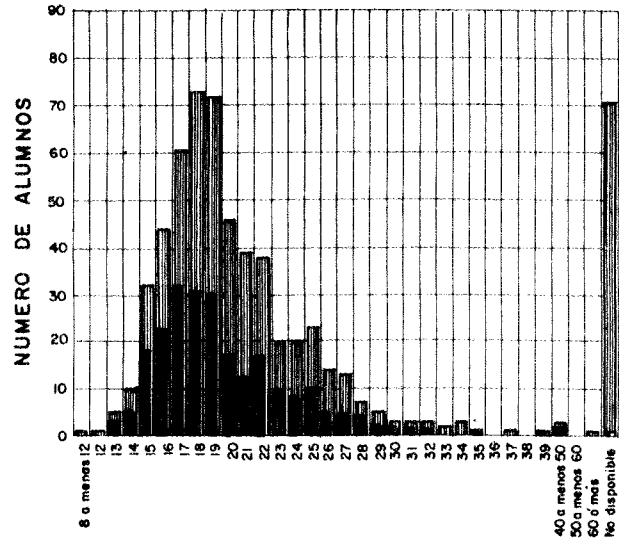


U. N. A. M.

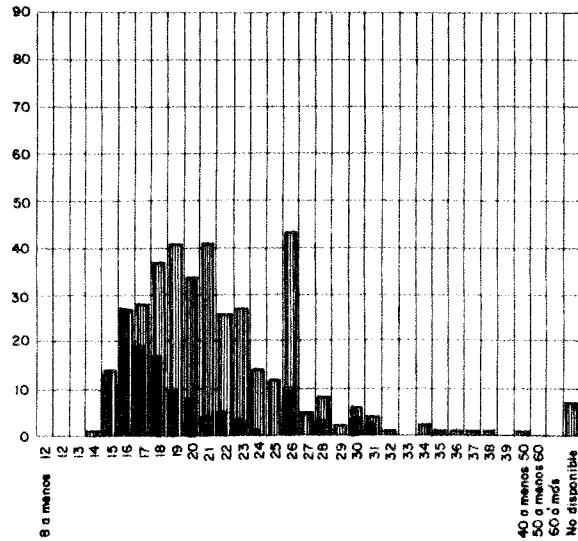
E D A D

PRIMER INGRESO Y TOTAL 1959

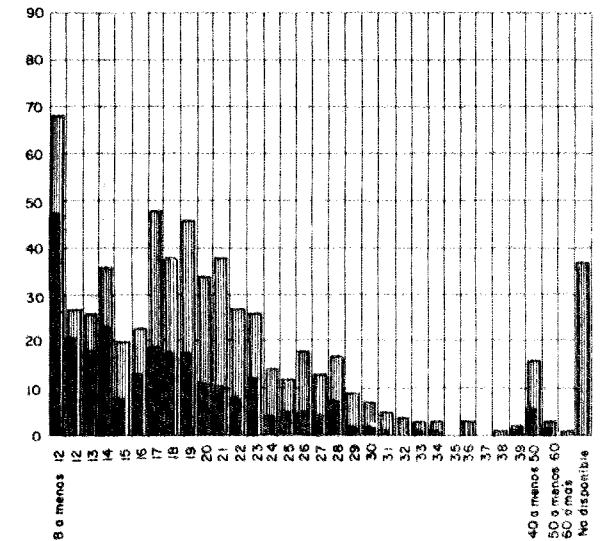
PRIMER INGRESO 
TOTAL 



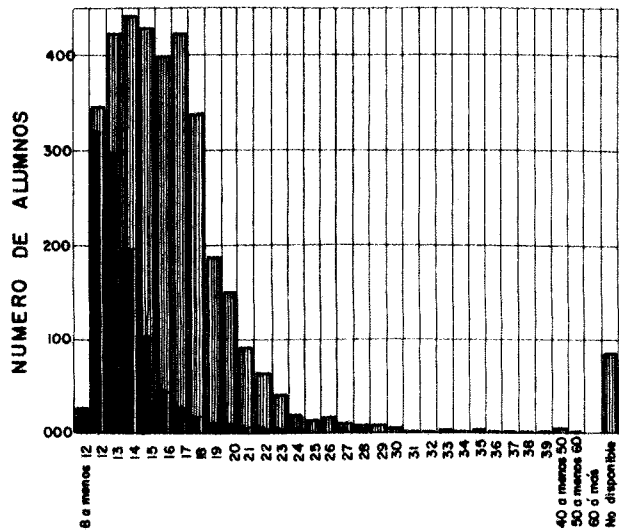
ESCUELA NACIONAL DE ARTES PLASTICAS



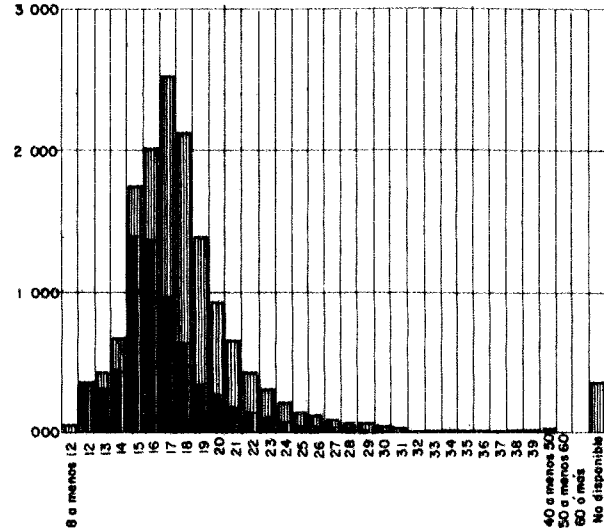
ESCUELA NACIONAL DE ENFERMERIA Y OBSTETRICIA



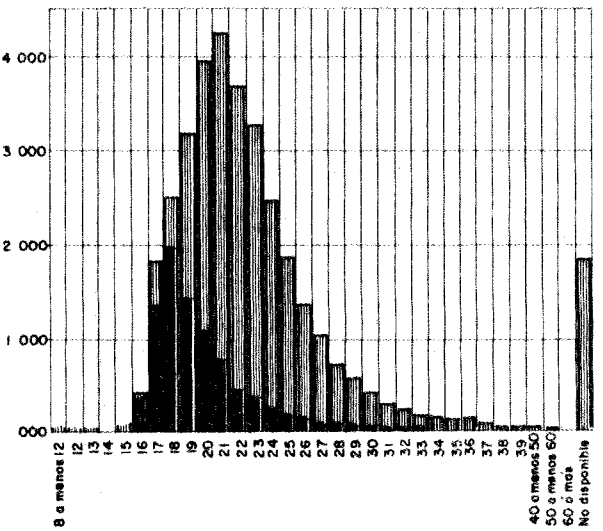
ESCUELA NACIONAL DE MUSICA



ESCUELA NACIONAL PREPARATORIA No. 2
E D A D



ESCUELAS PREPARATORIAS
E N A N O S C U M P L I D O S



FACULTADES Y ESCUELAS PROFESIONALES

UNIVERSIDAD NACIONAL AUTONOMA DE MEXICO

INSCRIPCION 1959

E D A D E S

CUADRO No. 35 A.

| FACULTADES ESCUELAS Y CARRERAS. | INSCRIPCION GENERAL | | | DE 8 A 11 | | | 12 | | | 13 | | | 14 | | | 15 | | | 16 | | | 17 | | | 18 | | | 19 | | | | | | |
|--|---------------------|----------------|--------|-------------------|----------------|------|-------------------|----------------|------|-------------------|----------------|------|-------------------|----------------|------|-------------------|----------------|------|-------------------|----------------|------|-------------------|----------------|------|-------------------|----------------|------|-------------------|----------------|------|-----|-----|-----|-----|
| | PRIMER INGRESO | REIN- GRESO | SUMA | Primer Ingreso | Rein- greso | SUMA | Primer Ingreso | Rein- greso | SUMA | Primer Ingreso | Rein- greso | SUMA | Primer Ingreso | Rein- greso | SUMA | Primer Ingreso | Rein- greso | SUMA | Primer Ingreso | Rein- greso | SUMA | Primer Ingreso | Rein- greso | SUMA | Primer Ingreso | Rein- greso | SUMA | Primer Ingreso | Rein- greso | SUMA | | | | |
| U. N. A. M. | 16.118 | 33.842 | 49.960 | 73 | 23 | 96 | 343 | 33 | 376 | 330 | 134 | 464 | 458 | 285 | 723 | 1455 | 370 | 1825 | 1749 | 860 | 2429 | 2708 | 1659 | 4267 | 2608 | 2010 | 4618 | 1754 | 2816 | 4570 | | | | |
| FACULTADES Y ESCUELAS PROFESIONALES | 9.376 | 25.737 | 35.113 | 47 | 22 | 69 | 22 | 6 | 28 | 21 | 10 | 31 | 29 | 18 | 47 | 48 | 28 | 74 | 374 | 32 | 406 | 1737 | 99 | 1836 | 1974 | 525 | 2499 | 1414 | 1759 | 3173 | | | | |
| ESCUELAS PREPARATORIAS | 6.742 | 8.105 | 14.847 | 26 | 1 | 27 | 321 | 27 | 348 | 309 | 124 | 433 | 429 | 247 | 676 | 1409 | 342 | 1751 | 1375 | 648 | 2023 | 971 | 1560 | 2531 | 834 | 1485 | 2119 | 340 | 1057 | 1397 | | | | |
| ESCUELA NACIONAL DE ARQUITECTURA Arquitecto | 738 | 2.407 | 3.145 | | | | | | | | | | | | | | | | | 35 | 35 | 155 | 2 | 157 | 201 | 52 | 253 | 138 | 171 | 309 | | | | |
| ESCUELA NACIONAL DE ARTES PLASTICAS | 243 | 378 | 621 | | | | | | | | | | | | | | | | | | | | | | | | | | | | | | | |
| Pintor | 43 | 73 | 116 | | 1 | 1 | 1 | | 1 | 3 | 2 | 5 | 5 | 5 | 10 | 18 | 14 | 32 | 23 | 21 | 44 | 32 | 34 | 66 | 31 | 42 | 73 | 30 | 42 | 72 | | | | |
| Escultor | 4 | 14 | 18 | | | | | | | | | | | | | | | | 5 | 1 | 6 | 6 | 6 | 12 | 3 | 12 | 15 | 3 | 6 | 9 | | | | |
| Dibujo Publicitario | 85 | 261 | 346 | | | | | | | | 1 | 1 | | 1 | 1 | 2 | 3 | 5 | 1 | 1 | 2 | 1 | 1 | 2 | 3 | 5 | 1 | 1 | 1 | | | | | |
| Alumnos Esp. y Materias Aisladas | 9 | 17 | 26 | | 1 | 1 | | | | | | | | 2 | 3 | 8 | 11 | 10 | 14 | 24 | 15 | 25 | 40 | 15 | 25 | 40 | 12 | 32 | 44 | | | | | |
| Artes Aplicadas | 102 | 13 | 115 | | | | 1 | | 1 | 3 | 1 | 4 | 5 | 1 | 5 | 13 | 3 | 16 | 12 | 1 | 13 | 9 | 2 | 11 | 10 | 2 | 3 | 2 | 4 | 4 | | | | |
| FACULTAD DE CIENCIAS | 357 | 402 | 759 | | | | | | | | | | | | | | | | | | | 13 | 18 | 31 | 3 | 64 | 73 | 31 | 104 | 56 | 64 | 120 | | |
| Actuario | 38 | 42 | 80 | | | | | | | | | | | | | | | | | | | | | | | | | | | | | | | |
| Astrónomo | 3 | 3 | 6 | | | | | | | | | | | | | | | | | | | 1 | 1 | 5 | 5 | 5 | 2 | 7 | 7 | 8 | 15 | | | |
| Biólogo | 119 | 165 | 284 | | | | | | | | | | | | | | | | | | | | | | | | | | | | | | | |
| Biólogo Experimental | 91 | 100 | 191 | | | | | | | | | | | | | | | | | | | | | | | | | | | | | | | |
| Físico Teórico | 53 | 49 | 102 | | | | | | | | | | | | | | | | | | | 6 | 6 | 24 | 2 | 28 | 32 | 13 | 45 | 19 | 29 | 48 | | |
| Matemático | 53 | 27 | 80 | | | | | | | | | | | | | | | | | | | 4 | 4 | 12 | 11 | 30 | 10 | 18 | 28 | 28 | | | | |
| Doctor en Biología | | 11 | 11 | | | | | | | | | | | | | | | | | | | 1 | 1 | 1 | 1 | 12 | 9 | 1 | 10 | 7 | 14 | | | |
| Doctor en Física | | 4 | 4 | | | | | | | | | | | | | | | | | | | 1 | 1 | 7 | | 4 | 11 | 13 | 2 | 15 | | | | |
| Doctor en Matemáticas | | 1 | 1 | | | | | | | | | | | | | | | | | | | | | | | | | | | | | | | |
| ESC. NAL. DE CIENCIAS POLITICAS Y SOCS. | 228 | 288 | 516 | | | | | | | | | | | | | | | | | | | 13 | 13 | 29 | 1 | 30 | 29 | 1 | 30 | 29 | 21 | 50 | | |
| Licenciado en Ciencias Diplomáticas | 109 | 124 | 233 | | | | | | | | | | | | | | | | | | | 8 | 8 | 12 | 1 | 13 | 18 | 1 | 19 | 11 | 11 | 22 | | |
| Licenciado en Ciencias Políticas | 62 | 59 | 121 | | | | | | | | | | | | | | | | | | | 5 | 5 | 6 | 5 | 6 | 5 | 5 | 8 | 8 | 8 | | | |
| Licenciado en Ciencias Sociales | 22 | 69 | 91 | | | | | | | | | | | | | | | | | | | 1 | 1 | 6 | 6 | 2 | 2 | 4 | 7 | 12 | 12 | | | |
| Licenciado en Periodismo | 35 | 36 | 71 | | | | | | | | | | | | | | | | | | | 1 | 1 | 3 | 3 | 5 | 4 | 5 | 3 | 8 | 8 | | | |
| ESC. NAL. DE CIENCIAS QUIMICAS | 622 | 1.877 | 2.499 | | | | | | | | | | | | | | | | | | | | | | | | | | | | | | | |
| Ingeniero Químico | 405 | 1.106 | 1.511 | | | | | | | | | | | | | | | | | | | 38 | 38 | 217 | 4 | 221 | 158 | 57 | 215 | 78 | 204 | 282 | | |
| Químico | 78 | 352 | 430 | | | | | | | | | | | | | | | | | | | 25 | 25 | 142 | 2 | 144 | 99 | 26 | 125 | 53 | 119 | 172 | | |
| Químico Farmacéutico y Biólogo | 121 | 390 | 511 | | | | | | | | | | | | | | | | | | | 4 | 4 | 29 | 29 | 22 | 16 | 38 | 7 | 40 | 47 | | | |
| Químico Metalúrgico | 18 | 29 | 47 | | | | | | | | | | | | | | | | | | | 9 | 9 | 46 | 2 | 46 | 13 | 46 | 16 | 41 | 57 | | | |
| ESCUELA NACIONAL DE COMERCIO Y ADMON. | 1.087 | 2.601 | 3.688 | | | | | | | | | | | | | | | | | | | | | | | | | | | | | | | |
| Contador Público y Auditor | 791 | 2.358 | 3.149 | | | | | | | | | | | | | | | | | | | 36 | 1 | 37 | 207 | 4 | 211 | 230 | 49 | 279 | 152 | 203 | 353 | |
| Lic. en Administración de Empresas | 246 | 243 | 489 | | | | | | | | | | | | | | | | | | | 28 | 1 | 29 | 171 | 4 | 175 | 180 | 43 | 223 | 122 | 184 | 306 | |
| FACULTAD DE DERECHO | 1.405 | 4.121 | 5.526 | | | | | | | | | | | | | | | | | | | | | | | | | | | | | | | |
| Lic. en Derecho | 1.317 | 4.022 | 5.339 | | | | | | | | | | | | | | | | | | | 5 | 5 | 35 | 35 | 204 | 6 | 210 | 243 | 51 | 294 | 216 | 187 | 403 |
| Doctorado en Derecho | | 8 | 8 | | | | | | | | | | | | | | | | | | | | | | | | | | | | | | | |
| Trabajador Social | 88 | 91 | 128 | | | | | | | | | | | | | | | | | | | | | | | | | | | | | | | |
| ESCUELA NACIONAL DE ECONOMIA | 447 | 827 | 1.274 | | | | | | | | | | | | | | | | | | | | | | | | | | | | | | | |
| Licenciado en Economía | 447 | 827 | 1.274 | | | | | | | | | | | | | | | | | | | 5 | 5 | 62 | 1 | 63 | 101 | 17 | 118 | 53 | 82 | 105 | | |
| ESCUELA NACIONAL DE ENFERMERIA Y OBST. | 116 | 235 | 351 | | | | | | | | | | | | | | | | | | | | | | | | | | | | | | | |
| Enfermera | 104 | 144 | 248 | | | | | | | | | | | | | | | | | | | | | | | | | | | | | | | |
| Partera | 12 | 91 | 103 | | | | | | | | | | | | | | | | | | | 1 | 1 | 27 | 9 | 28 | 17 | 20 | 37 | 10 | 31 | 41 | | |

INSCRIPCION 1950

E D A D E S

CUADRO No. 35 B.

| FACULTADES ESCUELAS Y CARRERAS | INSCRIPCION GENERAL | | | DE 8 A 11 | | | 12 | | | 13 | | | 14 | | | 15 | | | 16 | | | 17 | | | 18 | | | 19 | | |
|--|---------------------|----------------|-------|-------------------|----------------|------|-------------------|----------------|------|-------------------|----------------|------|-------------------|----------------|------|-------------------|----------------|------|-------------------|----------------|------|-------------------|----------------|------|-------------------|----------------|------|-----|-----|-----|
| | PRIMER INGRESO | REIN- GRESO | SUMA | Primer Ingreso | Rein- greso | Suma | Primer Ingreso | Rein- greso | Suma | Primer Ingreso | Rein- greso | Suma | Primer Ingreso | Rein- greso | Suma | Primer Ingreso | Rein- greso | Suma | Primer Ingreso | Rein- greso | Suma | Primer Ingreso | Rein- greso | Suma | Primer Ingreso | Rein- greso | Suma | | | |
| FACULTAD DE FILOSOFIA Y LETRAS | 868 | 719 | 1,287 | | | | | | | | | | | | | | | | 11 | 11 | 59 | 59 | 78 | 9 | 85 | 84 | 55 | 119 | | |
| Maestro en Filosofia | 32 | 58 | 110 | | | | | | | | | | | | | | | | | | 5 | 4 | 4 | | 4 | 1 | 5 | | | |
| Maestro en Psicologia | 271 | 238 | 807 | | | | | | | | | | | | | | | | 3 | 3 | 35 | 33 | 41 | 4 | 45 | 48 | 12 | 58 | | |
| Maestro en Historia | 70 | 109 | 179 | | | | | | | | | | | | | | | | 3 | 3 | 9 | 9 | 6 | | 6 | 11 | 9 | 14 | | |
| Maestro en Geografia | 31 | 28 | 59 | | | | | | | | | | | | | | | | | | 2 | 2 | 4 | | 4 | 1 | 1 | 3 | | |
| Maestro en Pedagogia | 26 | 22 | 48 | | | | | | | | | | | | | | | | | | 2 | 2 | 4 | | 4 | 1 | 1 | 3 | | |
| Maestro en Biblioteconomia y Archiv. | 7 | 9 | 16 | | | | | | | | | | | | | | | | 3 | 3 | 1 | 1 | 1 | | 1 | 1 | 1 | 3 | | |
| Maestro en Leng. y Lit. Clasicas | 9 | 10 | 19 | | | | | | | | | | | | | | | | | | 2 | 2 | 2 | | 2 | 1 | 1 | 3 | | |
| Maestro en Leng. y Lit. Neoplat. | 50 | 100 | 150 | | | | | | | | | | | | | | | | 2 | 2 | 6 | 6 | 6 | 3 | 9 | 6 | 9 | 14 | | |
| Maestro en Leng. y Lit. Moderna Inglesa | 25 | 36 | 61 | | | | | | | | | | | | | | | | 1 | 1 | 1 | 1 | 1 | | 1 | 1 | 1 | 3 | | |
| Maestro en Leng. y Lit. Moderna Francesa | 7 | 12 | 19 | | | | | | | | | | | | | | | | | | 1 | 1 | 1 | | 1 | 1 | 1 | 3 | | |
| Maestro en Leng. y Lit. Mod. Italiana | | 2 | 2 | | | | | | | | | | | | | | | | | | | | | | | | | | | |
| Maestro en Leng. y Lit. Mod. Alemana | 1 | 3 | 4 | | | | | | | | | | | | | | | | | | | | | | | | | | | |
| Doctor en Filosofia | 1 | 7 | 8 | | | | | | | | | | | | | | | | | | | | | | | 1 | 1 | 1 | | |
| Doctor en Psicologia | 4 | 18 | 22 | | | | | | | | | | | | | | | | | | | | | | | | | | | |
| Doctor en Historia | 5 | 5 | 10 | | | | | | | | | | | | | | | | | | | | | | | | | | | |
| Doctor en Geografia | 1 | 2 | 3 | | | | | | | | | | | | | | | | | | | | | | | | | | | |
| Doctor en Pedagogia | | 8 | 8 | | | | | | | | | | | | | | | | | | | | | | | | | | | |
| Doctor en Letras | | 25 | 25 | | | | | | | | | | | | | | | | | | | | | | | | | | | |
| Cursos Libres para Arte Dramatico | 8 | 9 | 17 | | | | | | | | | | | | | | | | | | | 1 | 1 | | | | | | | |
| Alumnos Especiales | | 17 | 17 | | | | | | | | | | | | | | | | | | | | | | | | | | | |
| Materia Libres | | 5 | 5 | | | | | | | | | | | | | | | | | | | | | | | | 1 | 1 | | |
| ESCUELA NACIONAL DE INGENIERIA | 1,348 | 4,729 | 6,077 | | | | | | | | | | | | 1 | 1 | 59 | 59 | 305 | 4 | 309 | 337 | 88 | 425 | 233 | 325 | 558 | | | |
| Ingeniero Civil | 8 | 2,326 | 2,334 | | | | | | | | | | | | | | | | | | 2 | 2 | 34 | 34 | 4 | 105 | 109 | | | |
| Ingeniero Geologo | 1 | 88 | 89 | | | | | | | | | | | | | | | | | | | | | | | 1 | 1 | | | |
| Ingeniero Mecanico Electricista | 9 | 784 | 793 | | | | | | | | | | | | | | | | | | | | 19 | 19 | 3 | 56 | 61 | | | |
| Ingeniero de Minas y Metalurgista | 1 | 32 | 33 | | | | | | | | | | | | | | | | | | | | | | | 1 | 1 | | | |
| Ingeniero Petrolero | | 138 | 138 | | | | | | | | | | | | | | | | | | | 1 | 1 | | | 1 | 1 | | | |
| Ingeniero Topografo y Geodesta | | 60 | 60 | | | | | | | | | | | | | | | | | | | | | | | 7 | 7 | | | |
| Para el primer año de todas las Carr. | 1,329 | 1,341 | 2,670 | | | | | | | | | | | | 1 | 1 | 59 | 59 | 305 | 2 | 307 | 336 | 34 | 370 | 226 | 163 | 379 | | | |
| ESCUELA NACIONAL DE MEDICINA | | | | | | | | | | | | | | | | | | | | | | | | | | | | | | |
| Médico Cirujano | 1,559 | 5,754 | 7,313 | | | | | | | | | | | | 1 | 1 | 50 | 50 | 286 | 1 | 287 | 353 | 78 | 431 | 251 | 326 | 577 | | | |
| ESCUELA NACIONAL DE MUSICA | 265 | 360 | 625 | 47 | 21 | 68 | 21 | 6 | 27 | 18 | 8 | 26 | 23 | 13 | 36 | 8 | 12 | 20 | 13 | 10 | 23 | 19 | 29 | 48 | 18 | 20 | 38 | 17 | 29 | 46 |
| Boquilla circular y caña | 1 | 7 | 8 | | | | | | | | | | | | | | | | | | | | | | | | | | | |
| Canto | 10 | 39 | 49 | | | | | | | | | | | | | | | | | | | 1 | 1 | 1 | 4 | 3 | 7 | 2 | 4 | 6 |
| Compositor | 5 | 7 | 12 | | | | | | | | | | | | | | | | | | | | | | | | | | | |
| Cursos infantiles | 44 | 47 | 91 | 39 | 19 | 58 | 6 | 4 | 9 | | 5 | 5 | | 4 | 4 | | 2 | 2 | 1 | 1 | 1 | 1 | 1 | 1 | 1 | 1 | 1 | 1 | 1 | |
| Cursos nocturnos para obreros | 1 | 1 | 2 | | | | | | | | | | | | | | | | | | | | | | | | | | | |
| Instrumentista | 6 | 16 | 22 | | | | | | | | | | | | | | | | | | | | | | | | | | | |
| Materia Libres | 153 | 95 | 248 | | | | | | | | | | | | | | | | | | | | | | | | | | | |
| Instrumentista de piano | 33 | 143 | 176 | 8 | 1 | 9 | 12 | 1 | 13 | 16 | 1 | 17 | 15 | 7 | 20 | 1 | 3 | 4 | 1 | 2 | 11 | 13 | 11 | 24 | 10 | 5 | 15 | 12 | 4 | 16 |
| Solfes y canto coral | 2 | 3 | 5 | | 1 | 1 | 4 | 1 | 5 | 1 | 2 | 3 | 4 | 11 | 2 | 4 | 11 | 2 | 4 | 7 | 9 | 4 | 16 | 20 | 3 | 10 | 13 | 2 | 19 | 21 |
| ESCUELA NACIONAL DE ODONTOLOGIA | | | | | | | | | | | | | | | | | | | | | | | | | | | | | | |
| Cirujano Dentista | 200 | 534 | 734 | | | | | | | | | | | | | | | | | | | | | | | | | | | |
| ESC. NAL. DE MEDICINA VETERINARIA Y ZOOT. | | | | | | | | | | | | | | | | | | | | | | | | | | | | | | |
| Médico Veterinario y Zootec. | 243 | 505 | 748 | | | | | | | | | | | | 1 | 1 | 10 | 10 | 45 | | 45 | 51 | 7 | 58 | 36 | 33 | 69 | | | |
| ESCUELA NACIONAL PREPARATORIA No. Uno. | 1,258 | 1,393 | 2,651 | | | | | | | 5 | 5 | 78 | 78 | 481 | 8 | 487 | 388 | 122 | 510 | 185 | 444 | 629 | 70 | 947 | 417 | 23 | 213 | 236 | | |
| ESCUELA NACIONAL PREPARATORIA No. Dos. | 1,071 | 2,481 | 3,552 | 26 | 1 | 27 | 320 | 27 | 847 | 300 | 124 | 424 | 197 | 246 | 443 | 101 | 328 | 426 | 44 | 356 | 400 | 36 | 397 | 423 | 18 | 321 | 339 | 9 | 177 | 186 |
| ESCUELA NACIONAL PREPARATORIA No. Trea. | 1,159 | 1,205 | 2,364 | | | | 1 | | 1 | | | | 21 | | 21 | 124 | 2 | 126 | 163 | 12 | 175 | 201 | 75 | 276 | 172 | 147 | 319 | 117 | 154 | 271 |
| ESCUELA NACIONAL PREPARATORIA No. Cuatro | 1,061 | 959 | 2,020 | | | | | | | 1 | | 1 | 57 | | 57 | 222 | 4 | 226 | 230 | 59 | 289 | 171 | 231 | 402 | 100 | 200 | 300 | 61 | 136 | 197 |
| ESCUELA NACIONAL PREPARATORIA No. Cinco | 2,186 | 2,067 | 4,253 | | | | | | | 3 | | 3 | 76 | 1 | 77 | 481 | 2 | 483 | 550 | 99 | 649 | 388 | 413 | 801 | 274 | 470 | 744 | 130 | 377 | 507 |

UNIVERSIDAD NACIONAL AUTONOMA DE MEXICO

INSCRIPCION 1959

EDADES

CUADRO No. 35 C.

| FACULTADES ESCUELAS Y CARRERAS. | 20 | | | 21 | | | 22 | | | 23 | | | 24 | | | 25 | | | 26 | | | 27 | | | 28 | | | 29 | | | 30 | | | 31 | | |
|--|-------------------------------|--------------------------------|----------------------------------|------------------------------|---------------------------------|---------------------------------|-------------------------------|-------------------------------|-------------------------------|------------------------------|--------------------------------|-----------------------------|-----------------------------|-----------------------------|-----------------------------|----------------------------|------------------------------|-----------------------------|----------------------------|-----------------------------|----------------------------|----------------------------|-----------------------------|----------------------------|----------------------------|----------------------------|----------------------------|----------------------------|----------------------------|----------------------------|----------------------------|----------------------------|-----------------------|------------------|------------------|------------------|
| | Primer Ingreso | Rein-greso | Suma | Primer Ingreso | Rein-greso | Suma | Primer Ingreso | Rein-greso | Suma | Primer Ingreso | Rein-greso | Suma | Primer Ingreso | Rein-greso | Suma | Primer Ingreso | Rein-greso | Suma | Primer Ingreso | Rein-greso | Suma | Primer Ingreso | Rein-greso | Suma | Primer Ingreso | Rein-greso | Suma | Primer Ingreso | Rein-greso | Suma | Primer Ingreso | Rein-greso | Suma | | | |
| U. N. A. M. | 1948 | 3624 | 4672 | 991 | 3953 | 4944 | 588 | 3617 | 4105 | 469 | 3120 | 3589 | 321 | 2377 | 2698 | 215 | 1778 | 1993 | 163 | 1325 | 1488 | 114 | 1000 | 1114 | 116 | 665 | 781 | 75 | 578 | 653 | 53 | 400 | 453 | 42 | 264 | 326 |
| FACULTADES Y ESCUELAS PROFESIONALES | 1084 | 2859 | 3943 | 758 | 3474 | 4232 | 469 | 3219 | 3688 | 363 | 2808 | 3271 | 253 | 2231 | 2484 | 172 | 1679 | 1851 | 125 | 1229 | 1354 | 86 | 939 | 1025 | 98 | 618 | 716 | 58 | 581 | 589 | 42 | 373 | 415 | 34 | 259 | 299 |
| ESCUELAS PREPARATORIAS | 264 | 665 | 929 | 173 | 479 | 652 | 123 | 298 | 421 | 106 | 213 | 319 | 68 | 146 | 214 | 43 | 99 | 142 | 38 | 96 | 134 | 28 | 61 | 89 | 18 | 47 | 65 | 17 | 47 | 64 | 11 | 27 | 38 | 8 | 25 | 33 |
| ESCUELA NACIONAL DE ARQUITECTURA Arquitecto | 92 | 374 | 466 | 44 | 396 | 440 | 25 | 343 | 368 | 14 | 344 | 358 | 13 | 233 | 246 | 5 | 140 | 145 | 3 | 97 | 100 | 1 | 74 | 75 | 2 | 39 | 41 | 2 | 39 | 41 | 1 | 24 | 25 | 2 | 14 | 16 |
| ESCUELA NACIONAL DE ARTES PLASTICAS Pintor Escultor Dibujo Publicitario Alumnos Esp. y Materias Aisladas Artes Aplicadas | 17 4 2 7 6 | 29 7 2 18 2 | 46 11 2 25 6 | 13 4 1 3 6 | 28 5 1 19 7 | 39 9 1 22 7 | 17 3 1 6 7 | 31 1 1 20 7 | 38 3 1 26 7 | 10 2 1 4 2 | 10 1 1 9 1 | 20 2 1 15 8 | 8 2 1 3 2 | 12 3 9 12 2 | 20 5 11 4 8 | 10 3 7 4 1 | 13 1 7 15 6 | 5 4 1 8 2 | 9 1 1 2 3 | 14 1 1 16 4 | 5 1 7 8 5 | 8 2 3 2 1 | 13 1 5 8 5 | 4 2 1 1 1 | 3 1 1 2 1 | 7 3 1 2 1 | 2 1 2 2 1 | 3 5 1 5 1 | 5 2 2 2 1 | 2 1 1 1 1 | 1 1 1 1 1 | 2 1 1 2 1 | 3 1 1 2 1 | | | |
| FACULTAD DE CIENCIAS Actuario Astrónomo Biólogo Físico Experimental Físico Teórico Matemático Doctor en Biología Doctor en Física Doctor en Matemáticas | 44 6 11 12 7 8 | 60 7 30 18 11 1 | 104 13 41 30 20 9 | 31 7 5 12 7 5 | 53 11 22 20 15 6 | 84 3 27 18 15 11 | 24 3 8 17 10 2 | 42 6 25 15 8 8 | 66 9 25 15 9 8 | 15 1 4 16 8 1 | 31 1 20 17 15 2 | 48 2 3 4 3 4 | 14 1 2 3 3 1 | 17 2 3 7 2 5 | 31 3 8 4 3 8 | 4 1 7 6 4 2 | 20 1 1 16 5 3 | 24 1 7 8 5 3 | 2 1 1 1 1 1 | 8 10 5 3 2 1 | 5 7 3 1 2 1 | 7 1 2 3 3 1 | 13 1 2 1 1 1 | 4 2 1 1 1 1 | 3 2 1 1 1 1 | 7 4 5 2 2 1 | 1 4 5 2 2 1 | 5 3 2 1 1 1 | 1 6 3 1 1 1 | 7 3 8 1 1 1 | 1 3 3 1 1 1 | 4 1 1 1 1 1 | | | | |
| ESC. NAL. DE CIENCIAS POLITICAS Y SOCS. Lic. en Ciencias Diplomáticas Lic. en Ciencias Políticas Lic. en Ciencias Sociales Lic. en Periodismo | 20 11 5 2 | 24 7 6 6 | 44 18 11 6 | 26 11 7 7 | 42 31 9 8 | 68 11 18 12 | 19 11 6 2 | 38 19 8 4 | 57 30 10 4 | 15 15 10 2 | 34 18 8 2 | 49 25 10 4 | 9 4 2 2 | 17 7 2 4 | 28 11 8 6 | 9 2 5 1 | 18 6 11 2 | 27 8 2 3 | 5 1 2 1 | 16 7 5 1 | 21 8 4 2 | 3 1 2 2 | 7 2 3 2 | 10 3 3 3 | 6 2 1 1 | 7 2 3 1 | 13 5 3 2 | 3 3 3 1 | 8 3 5 8 | 11 2 3 2 | 2 2 3 2 | 6 3 5 3 | 8 2 3 3 | 3 1 1 1 | 4 2 1 1 | 7 4 4 1 |
| ESC. NAL. DE CIENCIAS QUIMICAS Ingeniero Químico Químico Químico Farmacéutico y Biólogo Químico Metalúrgico | 55 35 10 5 5 | 284 185 43 74 7 | 339 200 52 79 7 | 25 15 4 5 1 | 391 228 88 75 2 | 418 243 90 80 3 | 25 20 1 2 2 | 305 171 63 64 7 | 330 191 64 66 9 | 12 10 10 2 1 | 181 108 32 40 1 | 193 118 32 42 1 | 5 3 23 28 1 | 118 64 23 29 4 | 123 67 23 29 4 | 2 60 1 18 3 | 98 80 15 19 3 | 98 80 16 19 3 | 55 30 11 13 1 | 55 30 11 13 1 | 2 20 9 4 1 | 33 20 9 5 1 | 35 20 9 5 1 | 2 1 3 2 1 | 19 14 3 2 1 | 21 15 3 3 1 | 1 7 3 3 1 | 14 8 3 3 1 | 15 5 3 3 1 | 7 5 1 1 1 | 7 5 1 1 1 | 6 4 1 1 1 | 6 4 1 1 1 | | | |
| ESC. NAL. DE COMERCIO Y ADMINISTRACION. Contador Público y Auditor Lic. en Administración de Empresas | 127 101 26 | 294 273 31 | 421 374 47 | 73 61 12 | 352 362 32 | 455 423 32 | 40 37 13 | 318 305 13 | 358 332 26 | 47 38 11 | 297 282 15 | 344 318 26 | 28 20 6 | 181 171 18 | 207 191 18 | 20 12 8 | 149 138 11 | 199 150 9 | 17 8 5 | 101 93 8 | 118 101 17 | 10 8 2 | 75 73 2 | 63 61 4 | 9 4 5 | 57 52 5 | 66 56 10 | 13 9 4 | 52 49 7 | 65 58 7 | 5 4 1 | 35 31 4 | 40 32 8 | 4 3 3 | 23 21 2 | 27 22 5 |
| FACULTAD DE DERECHO Licenciado en Derecho Doctorado en Derecho/ Trabajador Social | 177 172 5 | 354 341 13 | 531 513 18 | 134 128 6 | 463 455 14 | 597 553 9 | 94 91 9 | 498 487 9 | 590 578 12 | 69 66 3 | 477 474 3 | 546 540 6 | 59 51 3 | 388 385 11 | 447 436 4 | 43 41 4 | 305 302 3 | 350 343 7 | 23 23 7 | 221 210 2 | 244 242 2 | 20 19 1 | 194 189 5 | 214 208 6 | 20 20 2 | 152 150 2 | 172 170 2 | 11 10 1 | 129 128 2 | 140 135 5 | 9 7 4 | 84 80 6 | 93 87 6 | 10 7 3 | 65 65 3 | 75 72 3 |
| ESCUELA NACIONAL DE ECONOMIA. Licenciado en Economía | 46 | 72 | 120 | 53 | 63 | 186 | 25 | 68 | 113 | 25 | 63 | 68 | 23 | 67 | 90 | 14 | 49 | 63 | 10 | 33 | 43 | 4 | 27 | 31 | 8 | 29 | 37 | 3 | 16 | 19 | 4 | 16 | 20 | | 8 | 8 |
| ESC. NAL. DE ENFERMERIA Y OBST. Enfermera Partera | 8 6 2 | 26 20 6 | 34 26 8 | 4 4 8 | 27 21 18 | 41 23 19 | 5 3 2 | 31 9 12 | 26 12 14 | 3 3 9 | 24 8 16 | 27 11 16 | 1 1 1 | 13 7 6 | 14 8 6 | | 12 5 7 | 12 5 7 | 1 1 1 | 8 3 5 | 9 1 7 | 8 4 5 | 9 4 5 | 5 4 4 | 5 3 3 | 5 2 3 | 5 2 3 | 2 2 2 | 2 1 2 | 3 2 1 | 3 3 3 | 6 6 1 | 1 3 3 | 4 3 1 | | |


UNIVERSIDAD NACIONAL AUTONOMA DE MEXICO

INSCRIPCION 1959

EDADES

CUADRO No. 35 P.

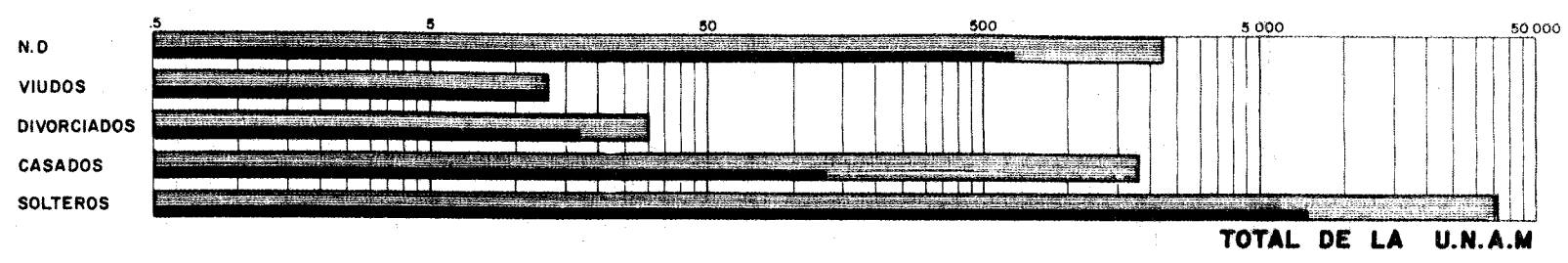
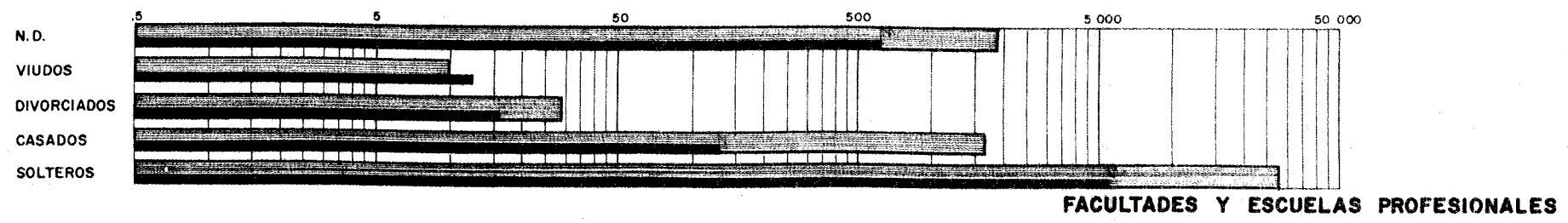
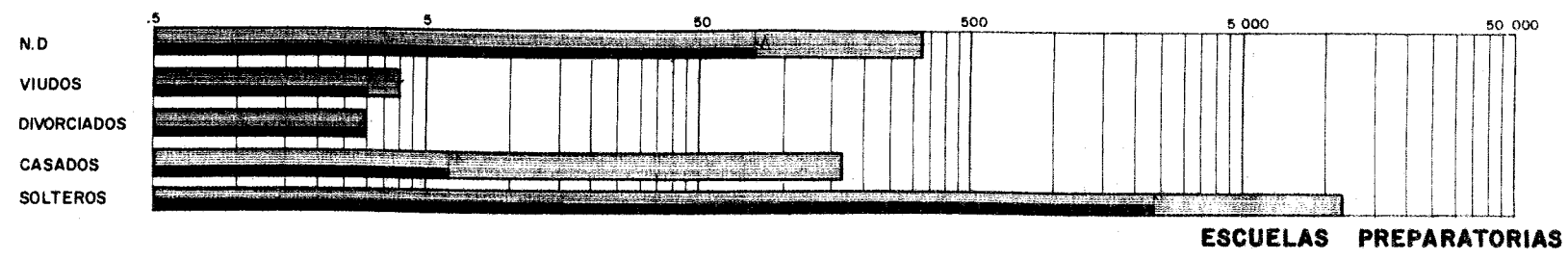
| FACULTADES ESCUELAS Y CARRERAS | 32 | | | 33 | | | 34 | | | 35 | | | 36 | | | 37 | | | 38 | | | 39 | | | DE 40 A 49 | | | DE 50 A 59 | | | DE 60 O MAS | | | N. D. | | |
|--|----------------|------------|------|----------------|------------|------|----------------|------------|------|----------------|------------|------|----------------|------------|------|----------------|------------|------|----------------|------------|------|----------------|------------|------|----------------|------------|------|----------------|------------|------|----------------|------------|------|-------|-----|-----|
| | Primer Ingreso | Rein-greso | Suma | Primer Ingreso | Rein-greso | Suma | Primer Ingreso | Rein-greso | Suma | Primer Ingreso | Rein-greso | Suma | Primer Ingreso | Rein-greso | Suma | Primer Ingreso | Rein-greso | Suma | Primer Ingreso | Rein-greso | Suma | Primer Ingreso | Rein-greso | Suma | Primer Ingreso | Rein-greso | Suma | Primer Ingreso | Rein-greso | Suma | Primer Ingreso | Rein-greso | Suma | | | |
| FACULTAD DE FILOSOFIA Y LETRAS | 2 | 14 | 16 | 2 | 6 | 8 | 4 | 5 | 9 | 3 | 7 | 10 | 8 | 8 | 16 | 4 | 3 | 7 | 4 | 2 | 6 | 2 | 3 | 5 | 7 | 17 | 24 | 3 | 4 | 7 | 1 | 1 | 2 | 2 | 210 | 221 |
| Maestro en Filosofía | | 2 | 2 | | 1 | 1 | | | | | 1 | 1 | | 1 | 1 | | | | | 1 | 1 | | | | | 1 | 1 | | | | | | | | 12 | 12 |
| Maestro en Psicología | 2 | 4 | 6 | 1 | 1 | 2 | 4 | 2 | 6 | 3 | 1 | 4 | 5 | 2 | 7 | | | | 2 | 2 | 4 | 1 | 1 | 2 | 4 | 1 | 5 | 2 | 1 | 3 | 1 | | | 2 | 12 | 14 |
| Maestro en Historia | | 3 | 3 | | 3 | 3 | | 2 | 2 | | 1 | 1 | | 1 | 1 | | | | | | | | | | | 1 | 1 | | | | | | | | 3 | 3 |
| Maestro en Geografía | | | | | | | | | | | | | | | | | | | | | | | | | | | | | | | | | | | 28 | 28 |
| Maestro en Pedagogía | | 1 | 1 | 1 | 1 | 2 | | | | | 1 | 1 | | 1 | 1 | | 1 | 1 | | 2 | 2 | | | | | 1 | 1 | | | | | 7 | 7 | | | |
| Maestro en Bibliot. y Arch. | | 1 | 1 | | | | | | | | | | | 1 | 1 | | 1 | 1 | | | | | | | | | | | | | | 9 | 9 | | | |
| Maestro en Leng. y Lit. Clásicas | | | | | | | | | | | | | | | | | | | | | | | | | | | | | | | | 1 | 1 | | | |
| Maestro en Leng. y Lit. Españolas | | 2 | 2 | | | | | | | | | | 1 | 2 | 3 | 1 | 1 | 2 | | | | | | | | | | | | | | 10 | 10 | | | |
| Maestro en Leng. y Lit. Mod. Inglesa | | | | | | | 1 | 1 | 2 | | | | | | | | | | | | | | | | | 1 | 1 | | | | | 7 | 7 | | | |
| Maestro en Leng. y Lit. Mod. Francesa | | | | | | | | | | | | | 1 | 1 | 2 | | | | | | | | | | | 1 | 1 | | | | | 3 | 3 | | | |
| Maestro en Leng. y Lit. Mod. Alemana | | | | | | | | | | | 1 | 1 | | | | | | | | | | | | | | | | | | | | 3 | 3 | | | |
| Doctor en Filosofía | | 1 | 1 | | | | | | | | 1 | 1 | | | | | | | | | | | | | | | | | | | | 4 | 4 | | | |
| Doctor en Psicología | | | | | | | | | | | | | | | | | | | | | | | | | | 1 | 1 | | | | | 3 | 3 | | | |
| Doctor en Historia | | | | | | | | | | | | | | | | 1 | | 1 | | | | | | | | | | | | | | 2 | 2 | | | |
| Doctor en Pedagogía | | | | | | | | | | | | | | | | | | | | | | | | | | 1 | 1 | | | | | 3 | 3 | | | |
| Doctor en Letras | | | | | | | | | | | | | | | | | | | | | | | | | | | | | | | | 3 | 3 | | | |
| Cursos Libres para Arte Dramático | | | | | | | | | | | | | | | | | | | | | | | | | | 1 | 1 | | | | | 15 | 15 | | | |
| Alumnos Especiales | | | | 1 | 1 | 2 | | | | | | | | 1 | 1 | | | | | | | | | | | | | | | | | 5 | 5 | | | |
| Materias Libres | | | | | | | | | | | | | | | | | | | | | | | | | | 4 | 4 | | | | | 3 | 3 | | | |
| ESCUELA NACIONAL DE INGENIERIA | 1 | 34 | 35 | 1 | 24 | 25 | 3 | 22 | 25 | 1 | 16 | 17 | 1 | 14 | 15 | 19 | 13 | 32 | 8 | 8 | 16 | 6 | 6 | 12 | 1 | 14 | 15 | | | | | 188 | 188 | | | |
| Ingeniero Civil | | 24 | 24 | | 18 | 18 | | 11 | 11 | | 13 | 13 | | 12 | 12 | | 9 | 9 | | 6 | 6 | | 4 | 4 | | 10 | 10 | | | | | 101 | 101 | | | |
| Ingeniero Geólogo | | 2 | 2 | | 1 | 1 | | 2 | 2 | | | | | 1 | 1 | | 2 | 2 | | | | | 1 | 1 | | 2 | 2 | | | | | 8 | 8 | | | |
| Ing. Mecánico Electricista | | 2 | 2 | | | | | | | | | | | | | | | | | | | | | | | | | | | | | 28 | 28 | | | |
| Ing. de Minas Metalurgista | | 2 | 2 | | | | | | | | | | | | | | | | | | | | | | | | | | | | | 4 | 4 | | | |
| Ingeniero Petrolero | | 1 | 1 | | 1 | 1 | | 1 | 1 | | 1 | 1 | | 1 | 1 | | 1 | 1 | | | | | | | | | | | | | | 4 | 4 | | | |
| Ingeniero Topógrafo y Geodesta | | 1 | 1 | | 1 | 1 | | 1 | 1 | | 1 | 1 | | 1 | 1 | | 1 | 1 | | | | | | | | | | | | | | 4 | 4 | | | |
| P/el Per. Año de todas las Carreras | 1 | 5 | 6 | 1 | 3 | 4 | 3 | 6 | 9 | 1 | 2 | 3 | 1 | 1 | 2 | 1 | 1 | 2 | | | | | 1 | 1 | 1 | 2 | 3 | | | | | 44 | 44 | | | |
| ESCUELA NACIONAL DE MEDICINA | | | | | | | | | | | | | | | | | | | | | | | | | | | | | | | | | | | | |
| Médico Cirujano | 2 | 51 | 53 | 2 | 35 | 37 | 1 | 24 | 25 | 4 | 18 | 22 | 4 | 20 | 24 | 1 | 17 | 18 | 1 | 9 | 10 | | 12 | 12 | 2 | 17 | 19 | 1 | 3 | 4 | | 450 | 450 | | | |
| ESCUELA NACIONAL DE MUSICA | | 4 | 4 | 1 | 2 | 3 | 1 | 2 | 3 | | | | | 3 | 3 | | | | | | | | | | | 6 | 6 | 1 | 2 | 3 | | 37 | 37 | | | |
| Canto | | | | | | | | | | | | | | | | | | | | | | | | | | | | | | | | 2 | 2 | | | |
| Compositor | | | | | | | | | | | | | | | | | | | | | | | | | | | | | | | | 2 | 2 | | | |
| Cursos Infantiles | | | | | | | | | | | | | | | | | | | | | | | | | | | | | | | | 9 | 9 | | | |
| Instrumentista | | | | | | | | | | | | | | | | | | | | | | | | | | | | | | | | 9 | 9 | | | |
| Materias Libres | | 3 | 3 | 1 | 1 | 2 | 1 | 2 | 3 | | | | | 1 | 1 | | | | | | | | | | | 5 | 5 | | | | | 8 | 8 | | | |
| Instrumentista de Piano | | 1 | 1 | | | | | | | | | | | | | | | | | | | | | | | 7 | 7 | | | | | 16 | 16 | | | |
| Solfeo y Canto Coral | | | | | 1 | 1 | | | | | | | | | | | | | | | | | | | | 2 | 2 | | | | | 1 | 1 | | | |
| ESCUELA NACIONAL DE ODONTOLOGIA | | | | | | | | | | | | | | | | | | | | | | | | | | | | | | | | | | | | |
| Cirujano Dentista | | 7 | 7 | 1 | 1 | 2 | | 3 | 3 | | 4 | 4 | | 1 | 1 | | 2 | 2 | | 1 | 1 | | | | | 3 | 3 | | | | | 21 | 21 | | | |
| ESC. NAL. DE MEDICINA VETERINARIA Y Z. | | | | | | | | | | | | | | | | | | | | | | | | | | | | | | | | | | | | |
| Médico Veterinario y Zoot. | 1 | 2 | 3 | | 2 | 2 | | | | 3 | 1 | 4 | | 6 | 6 | | 3 | 3 | | 2 | 2 | | 1 | 1 | 2 | 1 | 3 | | | | | 20 | 20 | | | |
| ESCUELA NACIONAL PREPARATORIA No. 1 | | | | | | | | | | | | | | 1 | 1 | | | | | | | | | | | | | | | | | 69 | 69 | | | |
| ESCUELA NACIONAL PREPARATORIA No. 2 | | 1 | 1 | | 2 | 2 | | 1 | 1 | | 2 | 2 | | 1 | 1 | | 1 | 1 | | 1 | 1 | | 1 | 1 | | 5 | 5 | | 1 | 1 | | 83 | 83 | | | |
| ESCUELA NACIONAL PREPARATORIA No. 3 | | 5 | 7 | | 4 | 4 | | 3 | 4 | | 7 | 7 | | 1 | 3 | | 4 | 4 | | | | | 6 | 6 | | 2 | 4 | | 1 | 1 | | 49 | 49 | | | |
| ESCUELA NACIONAL PREPARATORIA No. 4 | | 2 | 3 | | 1 | 1 | | 2 | 3 | | 2 | 2 | | 2 | 2 | | | | | | | | | | | 1 | 1 | | 2 | | | 36 | 36 | | | |
| ESCUELA NACIONAL PREPARATORIA No. 5 | | 2 | 2 | | 1 | 1 | | 2 | 2 | | 2 | 2 | | 3 | 3 | | 1 | 1 | | | | | | | | 1 | 1 | | | | | 111 | 111 | | | |



U. N. A. M.

E S T A D O C I V I L

I N S C R I P C I O N 1 9 5 9



ESCALA LOGARITMICA

SIGNOS CONVENCIONALES

HOMBRES
 MUJERES

UNIVERSIDAD NACIONAL AUTONOMA DE MEXICO

Página 61

INSCRIPCION 1959

ESTADO CIVIL

(PORCIENTOS)

CUADRO NO. 26.


| FACULTADES Y ESCUELAS | H O M B R E S | | | | | | M U J E R E S | | | | | |
|---|-----------------------|---------------|--------------|-----------------------|-------------|-----------|-----------------------|---------------|--------------|------------------------|--------------|------------|
| | TOTAL (100 %) 1 | SOLTEROS 2 | CASADOS 3 | DIVOR- CIADOS 4 | VIUDOS 5 | N.D. 6 | TOTAL (100 %) 7 | SOLTERAS 8 | CASADAS 9 | DIVOR- CIADAS 10 | VIUDAS 11 | N.D. 12 |
| U. N. A. M. | 41.844 | 90.15 | 4.34 | 0.07 | 0.03 | 5.41 | 8.416 | 89.92 | 1.89 | 0.20 | 0.16 | 8.12 |
| FACULTADES Y ESCS. PROFESIONALES | 29.184 | 87.73 | 8.82 | 0.10 | 0.03 | 6.52 | 5.929 | 87.16 | 2.16 | 0.27 | 0.20 | 10.21 |
| ESCUELAS PREPARATORIAS | 12.360 | 95.88 | 1.29 | 0.01 | 0.03 | 2.79 | 2.487 | 96.80 | 0.24 | 0.04 | 0.04 | 3.18 |
| ESCUELA NACIONAL DE ARQUITECTURA | 2.970 | 95.66 | 2.19 | 0.03 | | 2.12 | 175 | 97.14 | 1.14 | | | 1.72 |
| ESC. NACIONAL DE ARTES PLASTICAS | 546 | 81.32 | 4.39 | | | 14.29 | 75 | 88.00 | 2.67 | | | 29.33 |
| FACULTAD DE CIENCIAS. | 518 | 80.89 | 3.87 | | | 15.44 | 241 | 91.29 | 1.24 | | | 7.47 |
| ESC. NAL. DE CIENCIAS POLITICAS Y SOCS. | 370 | 71.08 | 7.87 | 0.84 | | 20.81 | 146 | 91.78 | 0.98 | 0.68 | | 8.88 |
| ESC. NACIONAL DE CIENCIAS QUIMICAS | 1.723 | 94.72 | 1.22 | | | 4.08 | 776 | 96.39 | 0.65 | | | 2.96 |
| ESC. NAL. DE COMERCIO Y ADMINISTRACION | 3.046 | 84.50 | 7.94 | 0.10 | 0.03 | 7.43 | 592 | 91.89 | 0.84 | 0.17 | 0.17 | 6.93 |
| FACULTAD DE DERECHO | 4.749 | 84.88 | 9.88 | 0.15 | 0.10 | 4.99 | 777 | 89.45 | 2.45 | 0.77 | 0.38 | 6.95 |
| ESCUELA NACIONAL DE ECONOMIA | 1.070 | 78.69 | 8.97 | 0.10 | 0.10 | 12.14 | 204 | 81.86 | 2.45 | | | 18.69 |
| ESC. NAL. DE ENFERMERIA Y OBSTETRICIA | 1 | | | | | 100.00 | 350 | 92.29 | 2.85 | 0.28 | 0.86 | 3.72 |
| FACULTAD DE FILOSOFIA Y LETRAS | 408 | 60.54 | 14.21 | 0.25 | 0.25 | 24.75 | 879 | 77.24 | 4.78 | 0.23 | 0.12 | 17.63 |
| ESCUELA NACIONAL DE INGENIERIA | 6.048 | 85.40 | 4.78 | 0.08 | | 9.82 | 29 | 85.52 | | | | 34.48 |
| ESCUELA NACIONAL DE MEDICINA | 6.276 | 93.23 | 4.21 | 0.11 | 0.03 | 2.42 | 1.037 | 79.46 | 2.03 | 0.19 | 0.10 | 18.22 |
| ESCUELA NACIONAL DE MUSICA | 265 | 83.77 | 6.79 | 0.38 | | 9.08 | 360 | 88.06 | 3.34 | 0.55 | 0.55 | 7.50 |
| ESCUELA NACIONAL DE ODONTOLOGIA | 487 | 92.81 | 4.11 | | | 3.08 | 247 | 97.58 | 0.40 | | 0.40 | 1.62 |
| ESC. NAL. DE MEDICINA VETERINARIA Y Z. | 707 | 87.69 | 4.39 | 0.42 | | 7.50 | 41 | 87.80 | | 2.44 | | 9.78 |
| ESCUELA NACIONAL PREPARATORIA NO. 1 | 1.950 | 96.72 | 0.10 | | | 3.18 | 696 | 96.84 | | | 0.14 | 3.02 |
| ESCUELA NACIONAL PREPARATORIA NO. 2 | 3.010 | 96.98 | 0.96 | 0.03 | 0.07 | 1.96 | 542 | 93.73 | 0.37 | | | 5.90 |
| ESCUELA NACIONAL PREPARATORIA NO. 3 | 2.097 | 92.96 | 3.50 | | | 3.54 | 277 | 92.78 | 1.08 | 0.36 | | 5.78 |
| ESCUELA NACIONAL PREPARATORIA NO. 4 | 1.610 | 96.15 | 1.24 | | | 2.61 | 410 | 97.32 | 0.24 | | | 2.44 |
| ESCUELA NACIONAL PREPARATORIA NO. 5 | 3.703 | 96.08 | 0.97 | | 0.03 | 2.92 | 662 | 100.00 | | | | |

INSCRIPCIÓN 1959

ESTADO CIVIL

CUADRO No. 28 A.

| FACULTADES ESCUELAS Y CARRERAS | PRIMER INGRESO | | | | | | | | | | | REINGRESO | | | | | | | | | | | INSCRIPCIÓN GENERAL | | | | | | | | | | | TOTAL GENE RAL | | |
|--|----------------|--------------|-----------------------|-------------|------|---------------|--------------|-----------------------|-------------|------|---------------------------|---------------|--------------|-----------------------|-------------|-------|---------------|--------------|-----------------------|-------------|------|------------------------|---------------------|--------------|-----------------------|-------------|-------|-----------------------|---------------|--------------|-----------------------|-------------|------|----------------------|-----------------------|--------|
| | HOMBRES | | | | | MUJERES | | | | | | HOMBRES | | | | | MUJERES | | | | | | HOMBRES | | | | | MUJERES | | | | | | | | |
| | Solte- ros | Casa- dos | Divor- cia- dos | Viu- dos | N.D. | Solte- ras | Casa- das | Divor- cia- das | Viu- das | N.D. | Suma Primer Ingreso | Solte- ros | Casa- dos | Divor- cia- dos | Viu- dos | N.D. | Solte- ras | Casa- das | Divor- cia- das | Viu- das | N.D. | Suma Rein- greso | Solte- ros | Casa- dos | Divor- cia- dos | Viu- dos | N.D. | Total Hom- bres | Solte- ras | Casa- das | Divor- cia- das | Viu- das | N.D. | | Total Mu- jeres | |
| | | | | | | | | | | | | | | | | | | | | | | | | | | | | | GRAN | | | | | | | |
| U. N. A. M. | 12,224 | 216 | 4 | 4 | 491 | 2,961 | 34 | 9 | 6 | 169 | 16,118 | 25,290 | 1,585 | 26 | 9 | 1,758 | 4,607 | 100 | 8 | 7 | 515 | 33,842 | 37,464 | 1,801 | 80 | 13 | 2,246 | 41,844 | 7,568 | 134 | 17 | 13 | 884 | 8,416 | 49,960 | |
| FACULTADES Y ESCUELAS PROFESIONALES | 6,799 | 199 | 4 | 1 | 434 | 1,764 | 33 | 9 | 5 | 128 | 9,376 | 18,804 | 1,442 | 25 | 9 | 1,487 | 3,404 | 95 | 7 | 7 | 477 | 25,737 | 26,603 | 1,641 | 29 | 10 | 1,901 | 29,184 | 5,168 | 128 | 16 | 12 | 805 | 5,929 | 35,113 | |
| ESCUELAS PREPARATORIAS | 5,428 | 17 | | | 57 | 1,197 | 1 | | | 41 | 6,742 | 6,426 | 143 | 1 | | 268 | 1,203 | 5 | 1 | | | 38 | 8,105 | 11,851 | 180 | 1 | 3 | 345 | 12,380 | 2,400 | 6 | 1 | 1 | 79 | 2,487 | 14,847 |
| ESCUELA NACIONAL DE ARQUITECTURA Arquitecto | 666 | 3 | | | 26 | 39 | 1 | | | | 738 | 2,175 | 82 | 1 | | 37 | 131 | 1 | | | | | 2,407 | 2,841 | 65 | 1 | | 63 | 2,970 | 170 | 2 | | | 3 | 175 | 3,145 |
| ESC. NAL. DE ARTES PLASTICAS | 176 | 9 | | | 17 | 17 | 1 | | | 13 | 243 | 265 | 15 | | | 61 | 24 | 1 | | | 9 | 378 | 444 | 24 | | | 78 | 546 | 51 | 2 | | | 22 | 75 | 621 | |
| Pintor | 20 | 3 | | | 4 | 8 | | | | 8 | 43 | 44 | 1 | | | 13 | 10 | | | | 5 | 73 | 84 | 4 | | | 17 | 85 | 18 | | | | 13 | 31 | 116 | |
| Escultor | 2 | | | | 1 | 4 | | | | 1 | 4 | 11 | | | | 2 | 2 | | | | 2 | 14 | 13 | | | | 2 | 15 | 2 | | | | 1 | 3 | 18 | |
| Dibujo Publicitario | 64 | 2 | | | 5 | 13 | | | | 1 | 85 | 195 | 14 | | | 39 | 11 | | | | 2 | 281 | 259 | 16 | | | 44 | 319 | 24 | | | | 3 | 27 | 346 | |
| Alumnos Esp. y Materias Aisladas | 2 | | | | 3 | 1 | | | | 3 | 9 | 7 | | | | 6 | 1 | | | | 2 | 17 | 9 | | | | 9 | 18 | 2 | | | | 5 | 8 | 26 | |
| Artes Aplicadas | 88 | 4 | | | 4 | 5 | 1 | | | | 102 | 11 | | | | 2 | | | | | 2 | 13 | 99 | 4 | | | 6 | 109 | 5 | 1 | | | 6 | 6 | 115 | |
| FACULTAD DE CIENCIAS | 195 | 9 | | | 58 | 79 | 1 | | | 15 | 357 | 224 | 10 | | | 22 | 141 | 2 | | | 3 | 402 | 419 | 19 | | | 80 | 518 | 220 | 3 | | | 18 | 241 | 759 | |
| Actuario | 20 | 3 | | | 10 | 2 | | | | 3 | 36 | 34 | 3 | | | 1 | 4 | | | | | 42 | 54 | 6 | | | 11 | 71 | 6 | | | | 3 | 9 | 80 | |
| Astrónomo | 3 | | | | | | | | | | 3 | | | | | 2 | | | | | 1 | 3 | 3 | | | | 2 | 5 | | | | | 1 | 1 | 6 | |
| Biólogo | 38 | 1 | | | 12 | 51 | | | | 11 | 119 | 44 | 1 | | | 13 | 106 | 1 | | | 1 | 165 | 82 | 2 | | | 25 | 109 | 163 | 1 | | | 11 | 175 | 284 | |
| Físico Experimental | 63 | 2 | | | 17 | 8 | 1 | | | | 91 | 87 | 1 | | | 3 | 8 | 1 | | | | 100 | 150 | 3 | | | 20 | 173 | 16 | 2 | | | 2 | 18 | 191 | |
| Físico Teórico | 35 | 2 | | | 8 | 6 | | | | | 53 | 35 | 5 | | | 3 | 6 | | | | 2 | 49 | 71 | 8 | | | 9 | 88 | 12 | | | | 2 | 14 | 102 | |
| Mecánico | 35 | 3 | | | 11 | 6 | | | | 1 | 53 | 14 | | | | 11 | 2 | | | | 1 | 27 | 49 | | | | 13 | 62 | 17 | | | | 1 | 18 | 80 | |
| Doctor en Biología | | | | | | | | | | | | 4 | | | | 6 | | | | | | 11 | 5 | | | | 6 | 6 | | | | | | 6 | 11 | 4 |
| Doctor en Física | | | | | | | | | | | | 4 | | | | 4 | | | | | | 4 | 4 | | | | 4 | 4 | | | | | | 4 | 4 | 1 |
| Doctor en Matemáticas | | | | | | | | | | | | 1 | | | | 1 | | | | | | 1 | 1 | | | | 1 | 1 | | | | | | 1 | 1 | 1 |
| ESC. NAL. DE CIENCIAS POLITICAS Y SOCS. | 100 | 5 | 1 | | 57 | 57 | 1 | | | 7 | 228 | 163 | 23 | 1 | | 20 | 77 | | 1 | | 3 | 288 | 263 | 28 | 2 | | 77 | 370 | 134 | 1 | 1 | | 10 | 146 | 516 | |
| Lic. en Ciencias Diplomáticas | 44 | 2 | | | 30 | 31 | | | | 2 | 109 | 63 | 4 | 1 | | 13 | 43 | | | | | 124 | 107 | 6 | 1 | | 43 | 167 | 74 | 2 | | | 2 | 76 | 233 | |
| Lic. en Ciencias Políticas | 25 | 2 | 1 | | 18 | 9 | | | | 3 | 62 | 45 | 10 | | | 1 | 3 | | | | | 59 | 74 | 12 | 1 | | 19 | 108 | 7 | | | | 3 | 15 | 121 | |
| Lic. en Ciencias Sociales | 12 | | | | 1 | 7 | 1 | | | 1 | 22 | 30 | 7 | | | 6 | 23 | | 1 | | 2 | 69 | 42 | 7 | | | 7 | 56 | 30 | | | | 3 | 35 | 91 | |
| Lic. en Periodismo | 15 | 1 | | | 8 | 10 | | | | 1 | 35 | 25 | 2 | | | | 8 | | | | 1 | 38 | 45 | 3 | | | 8 | 51 | 18 | | | | 2 | 20 | 71 | |
| ESC. NAL. DE CIENCIAS QUIMICAS | 426 | 2 | | | 8 | 171 | | | | 15 | 622 | 1,206 | 19 | | | 62 | 577 | 5 | | | 8 | 1,877 | 1,632 | 21 | | | 70 | 1,723 | 748 | 5 | | | 23 | 776 | 2,499 | |
| Ingeniero Químico | 359 | 2 | | | 7 | 27 | | | | | 405 | 971 | 10 | | | 56 | 61 | | | | 8 | 1,106 | 1,340 | 12 | | | 83 | 1,415 | 88 | | | | 8 | 96 | 1,511 | |
| Químico | 28 | | | | | 49 | | | | 1 | 78 | 182 | 8 | | | 5 | 205 | 2 | | | 2 | 352 | 190 | 8 | | | 5 | 173 | 254 | 2 | | | 1 | 257 | 430 | |
| Químico Farmacéutico y Biólogo | 13 | | | | 1 | 95 | | | | 12 | 121 | 75 | 1 | | | 1 | 311 | 3 | | | | 390 | 88 | 1 | | | 1 | 90 | 406 | 3 | | | 12 | 421 | 811 | |
| Químico Metalúrgico | 16 | | | | | | | | | 2 | 18 | 28 | | | | 1 | | | | | | 29 | 44 | | | | 1 | 45 | | | | | 2 | 2 | 47 | |
| ESC. NAL. DE COMERCIO Y ADMINISTRACION | 800 | 47 | | | 10 | 177 | 1 | 1 | | 1 | 1,037 | 1,774 | 195 | 3 | 1 | 216 | 367 | 4 | | | 1 | 40 | 2,801 | 2,574 | 242 | 3 | 1 | 226 | 3,048 | 544 | 5 | 1 | 1 | 41 | 592 | 3,636 |
| Contador Público y Auditor | 698 | 20 | | | | 181 | | 1 | | | 791 | 1,653 | 174 | 3 | 1 | 132 | 357 | 4 | | | 1 | 33 | 2,358 | 2,262 | 194 | 3 | 1 | 132 | 2,592 | 518 | 4 | 1 | 1 | 33 | 557 | 3,149 |
| Lic. en Administración de Empresas | 191 | 27 | | | 10 | 16 | 1 | | | 1 | 248 | 121 | 21 | | | 84 | 10 | | | | | 7 | 243 | 312 | 48 | | | 94 | 454 | 26 | 1 | | | 8 | 35 | 489 |
| FACULTAD DE DERECHO | 1,037 | 37 | 1 | 1 | 91 | 202 | 6 | 3 | 1 | 26 | 1,405 | 2,994 | 432 | 6 | 4 | 146 | 493 | 13 | 3 | 2 | 28 | 4,121 | 4,031 | 469 | 7 | 5 | 237 | 4,749 | 695 | 19 | 6 | 3 | 54 | 777 | 5,526 | |
| Licenciado en Derecho | 1,038 | 37 | 1 | 1 | 91 | 180 | 4 | 2 | 1 | 17 | 1,317 | 2,989 | 431 | 6 | 4 | 137 | 413 | 12 | 2 | 2 | 26 | 4,022 | 4,022 | 468 | 7 | 5 | 228 | 4,730 | 543 | 18 | 4 | 1 | 48 | 609 | 5,339 | |
| Doctorado en Derecho | | | | | | | | | | | | 5 | 1 | | | 8 | | | | | | 8 | | | | | 6 | | | | | | | 6 | 6 | 12 |
| Trabajador Social | 4 | | | | | 72 | 2 | 1 | | 9 | 88 | 5 | 1 | | | 1 | 80 | 1 | 1 | 2 | | 91 | 9 | 1 | | | 11 | 162 | 3 | 2 | 2 | | 9 | 188 | 179 | |
| ESCUELA NACIONAL DE ECONOMIA Licenciado en Economía | 340 | 15 | | | 34 | 54 | | | | 4 | 447 | 502 | 81 | 1 | 1 | 98 | 113 | 5 | | | 28 | 827 | 842 | 98 | 1 | 1 | 130 | 1,070 | 187 | 5 | | | 32 | 204 | 1,274 | |
| ESC. NAL. DE ENFERMERIA Y OBSTETRICIA | | | | | | 105 | 1 | 1 | 1 | 8 | 116 | | | | | 1 | 218 | 9 | | | 5 | 235 | | | | | 1 | 1 | 323 | 10 | 1 | 3 | 13 | 350 | 351 | |
| Enfermera | | | | | | 95 | 1 | 1 | 1 | 6 | 104 | | | | | 1 | 137 | 5 | | | 5 | 144 | | | | | 1 | 1 | 232 | 6 | 1 | 2 | 6 | 247 | 248 | |
| Partera | | | | | | 10 | | | | 2 | 12 | | | | | 1 | 81 | 4 | | | 5 | 91 | | | | | 1 | 1 | 91 | 4 | 1 | 7 | 7 | 103 | 103 | |



UNIVERSIDAD NACIONAL AUTONOMA DE MEXICO
INSCRIPCION 1958
LUGAR DE NACIMIENTO

Página 88

(PORCIENTOS)

CUADRO NO. 38.

| FACULTADES Y ESCUELAS | INSCRIPCION 1958 (100 %) | DEL PAIS | | | | | | | DEL EXTRANJERO | | | | | | | | | | | | | | | N. D. % | | | |
|---|--------------------------------|----------|------|------|----------|------|------|------------------------------|----------------|-----|-----|----------------|-----|-----|---------------|-----|-----|--------|-----|-----|--------------|-----|-----|------------|-------------------------------------|------|-----|
| | | D. F. | | | INTERIOR | | | TOTAL \$ EN EL PAIS | NORTE AMERICA | | | CENTRO AMERICA | | | SUD - AMERICA | | | EUROPA | | | OTROS PAISES | | | | TOTAL \$ EN EL EX TRANJERO | | |
| | | P. I. | R | S | P. I. | R | S | | P. I. | R | S | P. I. | R | S | P. I. | R | S | P. I. | R | S | P. I. | R | S | | | | |
| U. N. A. M. | 49,980 | 18.2 | 33.0 | 51.2 | 13.1 | 26.7 | 41.8 | 98.0 | 0.1 | 0.3 | 0.4 | 0.4 | 1.1 | 1.5 | 0.1 | 0.2 | 0.3 | 0.2 | 0.7 | 0.9 | 0.1 | | 0.1 | | 3.2 | 3.8 | |
| FACULTADES Y ESCUELAS PROFESIONALES | 38,118 | 18.6 | 32.6 | 46.2 | 11.9 | 33.1 | 45.0 | 91.2 | 0.2 | 0.3 | 0.5 | 0.6 | 1.6 | 2.2 | 0.1 | 0.3 | 0.4 | 0.3 | 0.9 | 1.2 | | 0.1 | 0.1 | | 4.4 | 4.4 | |
| ESCUELAS PREPARATORIAS | 14,847 | 29.3 | 33.9 | 63.2 | 15.8 | 18.4 | 34.2 | 97.4 | | 0.1 | 0.1 | 0.1 | | 0.1 | 0.1 | | 0.1 | 0.1 | 0.1 | 0.2 | | | | | 0.5 | 2.1 | |
| ESCUELA NACIONAL DE ARQUITECTURA | 3,145 | 13.4 | 45.6 | 59.0 | 9.1 | 25.1 | 34.2 | 93.2 | 0.1 | 0.3 | 0.4 | 0.5 | 2.2 | 2.7 | 0.1 | 0.2 | 0.3 | 0.2 | 1.9 | 2.1 | | 0.1 | 0.1 | | 5.6 | 1.2 | |
| ESCUELA NACIONAL DE ARTES PLASTICAS | 621 | 26.4 | 31.1 | 56.5 | 12.9 | 18.0 | 30.9 | 87.4 | 0.3 | 0.2 | 0.5 | 0.3 | | 0.3 | | | | 0.2 | 0.1 | 0.3 | | | | | 1.1 | 11.5 | |
| FACULTAD DE CIENCIAS | 759 | 24.3 | 28.7 | 53.0 | 19.8 | 17.2 | 37.0 | 90.0 | 0.5 | 0.2 | 0.7 | 0.8 | 0.5 | 1.3 | 0.9 | 0.4 | 1.3 | 0.8 | 1.8 | 2.6 | | 0.3 | 0.3 | | 6.2 | 3.8 | |
| ESCUELA NACIONAL DE CIENCIAS POL. Y SOCS. | 516 | 23.6 | 23.9 | 47.8 | 18.2 | 25.4 | 43.6 | 91.1 | 0.3 | | 0.2 | 0.9 | 1.4 | 2.3 | 0.8 | | 0.8 | 0.3 | 1.0 | 1.3 | | | | | 4.6 | 4.3 | |
| ESCUELA NACIONAL DE CIENCIAS QUIMICAS | 2,499 | 13.0 | 36.5 | 49.5 | 11.0 | 32.8 | 43.8 | 93.3 | 0.1 | 0.2 | 0.3 | 0.4 | 0.6 | 1.0 | 0.1 | 0.3 | 0.4 | 0.3 | 1.8 | 2.1 | | | | | 3.8 | 2.9 | |
| ESCUELA NACIONAL DE COMERCIO Y ADMON. | 3,638 | 18.5 | 39.2 | 57.7 | 9.7 | 24.1 | 33.8 | 91.5 | 0.1 | 0.1 | 0.2 | | 0.2 | 0.2 | | | | 0.2 | 0.5 | 0.7 | | | | | 1.0 | 7.4 | |
| FACULTAD DE DERECHO | 5,526 | 11.8 | 30.7 | 42.5 | 13.4 | 38.6 | 53.0 | 95.5 | | 0.2 | 0.2 | 0.2 | 0.4 | 0.6 | | | | | 0.3 | 0.3 | | | | | | 1.1 | 3.4 |
| ESCUELA NACIONAL DE ECONOMIA | 1,274 | 15.1 | 22.8 | 37.9 | 18.6 | 30.2 | 46.8 | 88.7 | 0.2 | 0.1 | 0.3 | 0.4 | 0.8 | 1.2 | 0.2 | 0.6 | 0.8 | 0.4 | 0.7 | 1.1 | | 0.1 | 0.1 | 0.2 | 3.6 | 9.7 | |
| ESC. NAL. DE ENFERMERIA Y OBSTETRICIA | 351 | 19.9 | 33.1 | 53.0 | 12.5 | 29.4 | 41.9 | 94.9 | 0.2 | | 0.2 | 0.3 | 0.3 | 0.6 | | | | | 0.3 | 0.3 | | | | | | 1.1 | 4.0 |
| FACULTAD DE FILOSOFIA Y LETRAS | 1,287 | 26.7 | 23.3 | 50.0 | 13.7 | 13.0 | 26.7 | 78.7 | 1.0 | 0.2 | 1.2 | 0.9 | 0.8 | 1.7 | 0.6 | 0.3 | 0.9 | 1.2 | 2.1 | 3.3 | | 0.6 | 0.2 | | 7.3 | 16.0 | |
| ESCUELA NACIONAL DE INGENIERIA | 6,077 | 11.2 | 37.2 | 48.4 | 10.2 | 35.3 | 45.5 | 93.9 | | 0.3 | 0.3 | 0.4 | 0.6 | 1.0 | 3.1 | 0.4 | 0.5 | 0.3 | 1.5 | 1.8 | | 0.2 | 0.2 | | 3.8 | 2.3 | |
| ESCUELA NACIONAL DE MEDICINA | 7,313 | 7.6 | 26.6 | 34.2 | 11.6 | 41.8 | 53.4 | 87.6 | 0.3 | 0.9 | 1.2 | 1.5 | 4.0 | 5.5 | 0.2 | 0.4 | 0.6 | 0.1 | 0.5 | 0.6 | | | | | 7.9 | 4.5 | |
| ESCUELA NACIONAL DE MUBICA | 625 | 30.4 | 36.0 | 66.4 | 11.8 | 16.0 | 27.3 | 93.9 | 0.3 | 0.3 | 0.6 | | 0.3 | 0.3 | 0.1 | | 0.1 | 0.1 | 0.5 | 0.6 | | | | | 1.6 | 4.5 | |
| ESCUELA NACIONAL DE ODONTOLOGIA | 734 | 10.2 | 17.3 | 27.5 | 14.9 | 45.5 | 60.4 | 87.9 | 0.3 | 0.2 | 0.5 | 1.3 | 5.9 | 7.2 | | 0.4 | 0.4 | 0.6 | 0.8 | 1.4 | | | | | 9.5 | 2.6 | |
| ESC. NAL. DE MEDICINA VETERINARIA | 748 | 15.3 | 24.7 | 40.0 | 14.6 | 35.2 | 50.8 | 90.8 | 0.3 | 0.2 | 0.5 | 1.5 | 4.3 | 5.8 | 0.3 | | 0.3 | 0.7 | 0.9 | 1.6 | | | | | 8.2 | 1.1 | |
| ESCUELA NACIONAL PREPARATORIA NO. 1 | 2,646 | 34.4 | 35.9 | 70.3 | 12.6 | 14.0 | 26.6 | 96.8 | | | | | 0.2 | 0.2 | | | | 0.2 | 0.1 | 0.3 | | | | | | 0.5 | 2.6 |
| ESCUELA NACIONAL PREPARATORIA NO. 2 | 3,552 | 24.0 | 48.3 | 72.3 | 6.1 | 19.2 | 25.3 | 97.6 | | 9.1 | 0.1 | | | | | 0.1 | 0.1 | | | | | | | | | 0.2 | 2.2 |
| ESCUELA NACIONAL PREPARATORIA NO. 3 | 2,364 | 25.1 | 22.7 | 47.8 | 23.7 | 26.4 | 50.1 | 97.9 | | 0.1 | 0.1 | | | | | | | 0.2 | | 0.2 | | | | | | 0.3 | 1.8 |
| ESCUELA NACIONAL PREPARATORIA NO. 4 | 2,020 | 31.9 | 28.9 | 60.8 | 20.4 | 16.5 | 36.9 | 97.7 | | 0.1 | 0.1 | | 0.1 | 0.1 | | 0.1 | 0.1 | 0.1 | 0.1 | 0.2 | | | | | | 0.5 | 1.8 |
| ESCUELA NACIONAL PREPARATORIA NO. 5 | 4,265 | 31.7 | 29.2 | 60.9 | 19.4 | 16.8 | 36.2 | 97.1 | 0.2 | | 0.2 | | 0.1 | 0.1 | 0.1 | 0.1 | 0.2 | 0.1 | 0.1 | 0.2 | 0.1 | | 0.1 | | | 0.8 | 2.1 |

UNIVERSIDAD NACIONAL AUTONOMA DE MEXICO
 INSCRIPCION 1958
 LUGAR DE NACIMIENTO

CUADRO NO. 38 C.

| FACULTADES ESCUELAS Y CARRERAS | R E P U B L I C A M E X I C A N A | | | | | | | | | | | | | | | | | | | | | | | | | | | | | | | | | | | | | | | | | | | | |
|---|-----------------------------------|----------------------------------|----------------------------------|----------------------------|--------------------------|--------------------------|--------------------------|---------------------------|-------------------------|-------------------------|-------------------------|------------------------|---------------------------|----------------------------|----------------------------|-------------------------|---------------------------|--------------------------|-------------------------|-------------------------|--------------------------|------------------------|--------------------------|-----------------------|-------------------------|-------------------------|----------------------------|---------------------------|--------------------------|--------------------------|--------------------------|--------------------------|-------------------------|----------------------------|--------------------------|-----------------------|-----------------------|------------------------|----------------------------|------------------------|----------------------------|-------------------------|----------------|-----|-----|
| | GUANAJUATO | | | GUERRERO | | | HIDALGO | | | JALISCO | | | MEXICO | | | MICHOACAN | | | MORELOS | | | NAYARIT | | | NUEVO LEON | | | OAXACA | | | PUEBLA | | | QUERETARO | | | QUINTANA ROO | | | SAN LUIS POTOSI | | | SINALOA | | |
| | P | R | S | P | R | S | P | R | S | P | R | S | P | R | S | P | R | S | P | R | S | P | R | S | P | R | S | P | R | S | P | R | S | P | R | S | P | R | S | P | R | S | P | R | S |
| U. N. A. M. | 342 | 718 | 1,060 | 449 | 835 | 1,284 | 359 | 714 | 1,078 | 278 | 549 | 825 | 458 | 1,000 | 1,488 | 531 | 1,022 | 1,555 | 171 | 295 | 466 | 87 | 187 | 274 | 82 | 184 | 246 | 456 | 842 | 1,298 | 326 | 671 | 997 | 77 | 184 | 261 | 7 | 23 | 30 | 186 | 321 | 507 | 156 | 369 | 525 |
| FACULTADES Y ESCUELAS PROFESIONALES | 222 | 563 | 785 | 270 | 647 | 917 | 191 | 529 | 720 | 157 | 434 | 591 | 244 | 720 | 964 | 306 | 780 | 1,066 | 103 | 241 | 344 | 57 | 145 | 202 | 53 | 134 | 207 | 243 | 588 | 831 | 194 | 493 | 687 | 60 | 156 | 218 | 2 | 17 | 19 | 109 | 284 | 363 | 121 | 336 | 457 |
| ESCUELAS PREPARATORIAS | 120 | 155 | 275 | 179 | 188 | 367 | 168 | 185 | 363 | 119 | 115 | 234 | 214 | 280 | 494 | 225 | 282 | 487 | 65 | 54 | 122 | 30 | 42 | 72 | 29 | 10 | 39 | 213 | 254 | 487 | 132 | 178 | 310 | 17 | 28 | 45 | 5 | 8 | 11 | 77 | 87 | 144 | 35 | 38 | 68 |
| ESCUELA NACIONAL DE ARQUITECTURA Arquitecto | 12 | 48 | 60 | 7 | 27 | 34 | 14 | 29 | 43 | 10 | 42 | 52 | 19 | 54 | 73 | 20 | 58 | 78 | 13 | 21 | 34 | 3 | 5 | 8 | 3 | 12 | 15 | 9 | 33 | 42 | 8 | 30 | 36 | 3 | 13 | 16 | 1 | 2 | 3 | 5 | 18 | 23 | 9 | 22 | 31 |
| ESCUELA NACIONAL DE ARTES PLASTICAS Pintor Escultor Dibujo Publicitario Alums. Esp. y Materias Aisladas Artes Aplicadas | 7 1 1 2 4 | 10 4 4 6 4 | 17 5 8 8 4 | 2 2 1 1 1 | 6 2 4 2 1 | 8 2 5 2 1 | 10 2 3 8 5 | 8 2 4 4 1 | 5 2 3 7 2 | 13 1 1 2 1 | 3 1 1 2 1 | 6 4 7 2 1 | 9 2 3 2 3 | 6 11 2 8 1 | 6 16 2 2 4 | 6 10 2 2 8 | 12 10 2 2 2 | 7 3 3 1 1 | 15 3 1 4 3 | 11 1 1 2 2 | 5 1 1 1 1 | 16 1 1 2 1 | 2 2 2 1 1 | 4 4 2 2 1 | 2 5 2 2 1 | 3 5 4 3 4 | 42 10 8 1 7 | 8 5 10 4 3 | 30 0 4 5 8 | 36 17 5 5 8 | 3 1 1 1 1 | 13 1 2 2 1 | 16 1 3 3 1 | 1 4 5 8 1 | 1 1 1 1 1 | 3 4 5 7 3 | 4 5 9 7 4 | 7 9 9 1 1 | 18 23 22 2 1 | 23 9 2 1 1 | 29 22 2 2 1 | 31 31 1 1 1 | | | |
| FACULTAD DE CIENCIAS Actuario Astrónomo Biólogo Físico Experimental Físico Teórico Matemático | 6 1 1 2 2 1 1 | 11 2 3 4 4 1 1 | 17 3 4 6 2 1 2 | 3 3 2 1 1 3 | 6 2 2 1 3 | 9 8 4 1 4 | 8 5 5 3 4 | 5 7 2 2 1 | 13 1 1 2 1 | 3 1 1 2 1 | 6 1 2 2 1 | 9 2 2 3 3 | 6 2 2 3 2 | 6 12 8 3 1 | 6 12 8 3 1 | 6 8 3 1 1 | 6 12 8 3 1 | 7 3 3 1 1 | 15 3 1 4 3 | 11 3 1 1 1 | 5 1 1 1 1 | 16 2 2 2 1 | 2 2 2 1 1 | 2 4 2 2 1 | 1 1 1 1 1 | 5 9 2 2 4 | 5 5 10 1 1 | 5 5 10 1 1 | 10 1 2 3 3 | 1 2 3 3 1 | 2 3 3 3 1 | 3 4 5 8 1 | 1 1 1 1 1 | 1 1 1 1 1 | 1 1 1 1 1 | 1 1 1 1 1 | 1 1 1 1 1 | 1 1 1 1 1 | 1 1 1 1 1 | | | | | | |
| ESC. NAL. DE CIENCIAS POLITICAS Y SOCS. Lic. en Ciencias Diplomáticas Lic. en Ciencias Políticas Lic. en Ciencias Sociales Lic. en Periodismo | 5 3 1 1 | 10 8 3 1 | 15 9 4 2 | 5 1 3 1 | 5 1 3 1 | 10 2 6 1 | 4 1 1 1 | 6 2 2 2 | 10 2 1 1 | 4 3 1 1 | 10 3 5 2 | 14 5 1 2 | 2 1 1 2 | 6 2 2 2 | 8 3 3 4 | 8 2 2 2 | 15 5 1 1 | 1 1 1 1 | 4 2 2 1 | 5 2 2 1 | 6 1 1 1 | 16 10 14 10 | 2 2 2 1 | 14 6 12 11 | 1 1 1 1 | 1 2 2 2 | 3 2 2 2 | 3 3 3 3 | 4 2 2 2 | 5 2 2 2 | 5 5 5 5 | 10 7 7 7 | 4 3 3 3 | 4 4 4 4 | 5 5 5 5 | 10 14 14 10 | 14 7 7 7 | 14 14 13 13 | 21 21 21 21 | | | | | | |
| ESC. NAL. DE CIENCIAS QUIMICAS Ingeniero Químico Químico Químico Farmacéutico y Biólogo Químico Metalúrgico | 20 14 3 1 2 | 40 23 8 8 1 | 60 37 11 9 3 | 13 4 2 2 3 | 26 15 6 10 5 | 39 19 8 4 16 | 48 5 21 10 1 | 61 28 14 20 1 | 8 8 14 20 1 | 32 24 1 8 1 | 40 32 1 6 1 | 16 8 3 5 2 | 16 25 24 17 2 | 69 25 24 22 17 | 84 33 27 22 21 | 28 22 3 3 1 | 78 46 14 28 2 | 108 87 7 3 2 | 10 10 4 3 1 | 14 17 7 1 1 | 24 10 17 4 3 | 6 6 7 1 1 | 12 12 10 9 8 | 2 2 2 2 2 | 14 5 10 5 4 | 16 5 12 8 8 | 11 17 22 22 22 | 29 40 17 7 16 | 29 27 27 1 6 | 30 33 33 7 9 | 41 33 33 1 5 | 50 13 13 1 5 | 7 13 14 2 3 | 20 14 14 10 10 | 27 27 27 2 2 | 1 1 1 1 1 | 4 4 4 4 4 | 10 8 8 8 8 | 14 12 12 12 12 | 14 7 7 7 7 | 21 21 21 21 21 | | | | |
| ESC. NAL. DE COMERCIO Y ADMINISTRACION Contador Público y Auditor Lic. en Administración de Empresas | 19 15 4 | 28 24 4 | 47 39 8 | 32 20 12 | 49 43 8 | 81 69 18 | 15 13 2 | 52 50 2 | 67 63 4 | 18 9 9 | 32 28 4 | 50 37 13 | 19 14 5 | 45 48 2 | 64 37 7 | 18 16 2 | 40 37 3 | 58 53 5 | 5 4 1 | 14 18 1 | 19 18 9 | 4 4 9 | 9 10 10 | 13 10 3 | 17 16 4 | 22 16 8 | 31 22 4 | 51 45 8 | 78 61 12 | 22 18 4 | 35 33 2 | 57 51 6 | 3 2 1 | 3 2 1 | 6 4 4 | 8 8 8 | 4 4 4 | 8 8 8 | 11 11 11 | 31 27 27 | 10 7 7 | 32 30 30 | 42 37 37 | | |
| FACULTAD DE DERECHO Licenciado en Derecho Trabajador Social | 33 33 | 81 81 | 114 114 | 60 58 | 172 169 | 232 228 | 26 26 | 97 94 | 123 120 | 27 24 | 88 83 | 113 107 | 48 46 | 108 102 | 156 148 | 57 55 | 140 139 | 197 194 | 7 7 | 37 37 | 44 44 | 9 9 | 25 25 | 34 34 | 10 9 | 39 38 | 49 47 | 51 47 | 136 134 | 187 181 | 34 33 | 97 93 | 131 126 | 5 5 | 18 18 | 23 23 | 2 2 | 17 16 | 30 29 | 47 45 | 14 13 | 41 41 | 55 54 | | |
| ESCUELA NACIONAL DE ECONOMIA Licenciado en Economía | 13 | 16 | 29 | 23 | 39 | 62 | 14 | 18 | 32 | 10 | 12 | 22 | 10 | 18 | 28 | 18 | 35 | 53 | 4 | 6 | 10 | 4 | 7 | 11 | 3 | 3 | 13 | 22 | 35 | 18 | 22 | 40 | 8 | 3 | 5 | 10 | 15 | 4 | 13 | 17 | | | | | |
| ESC. NAL. DE ENFERMERIA Y OBSTETRICIA Enfermera Partera | 1 1 2 | 5 3 2 | 6 2 2 | 2 2 7 | 10 3 7 | 12 5 7 | 1 1 1 | 5 5 1 | 6 5 1 | 2 2 1 | 1 1 1 | 3 3 1 | 11 11 1 | 14 10 4 | 25 20 5 | 2 2 2 | 6 6 4 | 8 8 2 | 2 2 2 | 7 7 4 | 9 9 6 | 4 4 4 | 7 7 4 | 11 11 11 | 3 3 3 | 3 3 3 | 13 13 13 | 18 18 18 | 22 22 22 | 40 38 38 | 8 8 8 | 3 3 3 | 5 5 5 | 10 10 10 | 15 15 15 | 4 4 4 | 13 13 13 | 17 17 17 | | | | | | | |

UNIVERSIDAD NACIONAL AUTONOMA DE MEXICO
INSCRIPCION 1959

LUGAR DE NACIMIENTO


CUADRO NO. 35 E.

| FACULTADES ESCUELAS Y CARRERAS | REPUBLICA MEXICANA | | | | | | | | | | | | | | | | | | | | | | | | NORTE AMERICA | | | | | CENTRO AMERICA | | | | | | | | | | | | | | | | | | |
|--|--------------------|-----|-----|---------|-----|-----|------------|-----|-----|----------|-----|-----|----------|-------|-------|---------|-----|-----|-----------|-----|-----|--------|---|---|---------------|-----|----------------|----|-----|----------------|----|------------|----|---|------|----|----|-----------|----|----|-------|-----|---|----------|---|---|---|---|
| | SONORA | | | TABASCO | | | TAMAULIPAS | | | TLAXCALA | | | VERACRUZ | | | YUCATAN | | | ZACATECAS | | | CANADA | | | | | ESTADOS UNIDOS | | | | | COSTA RICA | | | CUBA | | | GUATEMALA | | | HAITI | | | HONDURAS | | | | |
| | P | R | S | P | R | S | P | R | S | P | R | S | P | R | S | P | R | S | P | R | S | P | R | S | P | R | S | P | R | S | P | R | S | P | R | S | P | R | S | P | R | S | P | R | S | P | R | S |
| U. N. A. M. | 150 | 382 | 592 | 124 | 245 | 369 | 275 | 659 | 928 | 121 | 219 | 340 | 711 | 1,808 | 2,519 | 114 | 232 | 346 | 105 | 287 | 392 | 1 | 8 | 4 | 87 | 125 | 192 | 84 | 168 | 232 | 14 | 17 | 31 | 7 | 21 | 28 | 12 | 26 | 38 | 35 | 65 | 100 | | | | | | |
| FACULTADES Y ESCUELAS PROFESIONALES | 118 | 348 | 481 | 94 | 214 | 308 | 207 | 588 | 795 | 76 | 173 | 249 | 467 | 1,550 | 2,019 | 73 | 184 | 287 | 83 | 224 | 287 | 1 | 3 | 4 | 59 | 117 | 176 | 82 | 168 | 230 | 12 | 16 | 28 | 4 | 18 | 22 | 12 | 26 | 38 | 35 | 64 | 99 | | | | | | |
| ESCUELAS PREPARATORIAS | 35 | 86 | 71 | 30 | 31 | 61 | 68 | 85 | 138 | 45 | 46 | 91 | 244 | 258 | 300 | 41 | 48 | 89 | 42 | 68 | 105 | | | | 8 | 8 | 16 | 2 | | 2 | 2 | 1 | 3 | 3 | 3 | 6 | | | | | | | 1 | 1 | | | | |
| ESCUELA NACIONAL DE ARQUITECTURA Arquitecto | 11 | 26 | 37 | 6 | 12 | 18 | 14 | 41 | 55 | 2 | 7 | 9 | 48 | 111 | 154 | 4 | 11 | 15 | 4 | 15 | 19 | | | | 6 | 9 | 14 | 6 | 31 | 37 | 2 | 1 | 3 | | | | 3 | 3 | 1 | 2 | 3 | 4 | 9 | 13 | | | | |
| ESCUELA NACIONAL DE ARTES PLASTICAS Pintor Escultor Dibujo Publicitario Almas. Especiales y Matrs. Aisladas Artes Aplicadas | 1 | 1 | 2 | 1 | 2 | 3 | 2 | 4 | 6 | 3 | 3 | 3 | 6 | 9 | 15 | | 2 | 2 | 3 | 5 | 8 | | | | 2 | 1 | 3 | | | | | 1 | 1 | | | | | | | | | | | | | | | |
| FACULTAD DE CIENCIAS Actuario Biólogo Físico Experimental Físico Teórico Matemático | 2 | 4 | 6 | 1 | | 1 | 12 | 7 | 19 | 4 | 1 | 5 | 35 | 15 | 50 | 3 | 2 | 5 | 1 | 3 | 4 | | | | 4 | 1 | 5 | 3 | 1 | 4 | | | | | | | | | | | | | | | | | | |
| ESC. NAL. DE CIENCIAS POLITICAS Y SOC. Lic. en Ciencias Diplomáticas Lic. en Ciencias Políticas Lic. en Ciencias Sociales Lic. en Periodismo | 1 | 5 | 6 | 3 | 3 | 6 | 2 | 8 | 10 | 4 | 7 | 11 | 12 | 18 | 30 | 2 | 2 | 4 | 1 | 6 | 7 | | | | 1 | 1 | 1 | 1 | 1 | 1 | 2 | 2 | 2 | | | | | | | | | | | | | | | |
| ESC. NAL. DE CIENCIAS QUIMICAS Ingeniero Químico Químico Quím. Farmacéutico y Biólogo Químico Metalúrgico | 3 | 25 | 28 | 8 | 21 | 29 | 14 | 45 | 59 | 4 | 8 | 12 | 35 | 128 | 163 | 8 | 14 | 19 | 4 | 5 | 9 | | | | 1 | 5 | 6 | 1 | 1 | 2 | 1 | 2 | 3 | 1 | 2 | 3 | 1 | 2 | 3 | 1 | 1 | 1 | | | | | | |
| ESC. NAL. DE COMERCIO Y ADMINISTRACION Contador Público y Auditor Lic. en Administración de Empresas | 14 | 28 | 42 | 5 | 10 | 15 | 15 | 33 | 48 | 6 | 15 | 21 | 21 | 140 | 181 | 12 | 19 | 31 | 6 | 8 | 13 | | | | 3 | 3 | 6 | 1 | 1 | 1 | 1 | 1 | 1 | | | | | | | | | | | | | | | |
| FACULTAD DE DERECHO Licenciado en Derecho Trabajador Social | 20 | 51 | 71 | 19 | 42 | 61 | 49 | 107 | 158 | 18 | 57 | 76 | 90 | 313 | 403 | 15 | 34 | 49 | 12 | 29 | 41 | | | | 1 | 11 | 12 | 2 | 2 | 1 | 1 | 1 | 1 | | | | | | | | | | | | | | | |
| ESCUELA NACIONAL DE ECONOMIA Licenciado en Economía | 7 | 8 | 15 | 3 | 3 | 6 | 8 | 9 | 17 | 5 | 8 | 13 | 25 | 47 | 72 | 2 | 6 | 8 | 6 | 7 | 12 | | | | 8 | 1 | 4 | 1 | | 1 | | | | | | | | | | | | | | | | | | |
| ESC. NAL. DE ENFERMERIA Y OBSTETRICIA Enfermera Partera | | | | 2 | 2 | | 4 | 4 | | 3 | 3 | 10 | 19 | 29 | | | | | 1 | 1 | | | | | 1 | 1 | | | | | | | | | | | | | | 1 | 1 | 2 | | | | | | |

UNIVERSIDAD NACIONAL AUTONOMA DE MEXICO
 INSCRIPCION 1958
 LUGAR DE NACIMIENTO

CUADRO NO. 38 K.

| FACULTADES ESCUELAS Y CARRERAS | EUROPA | | | | | | | | | | | | OTROS PAISES | | | | | | | | | | | | | | | | | | | | | | | | | | | | | | | | | | | | | | |
|--|---------|---|----|--------|---|---|-------|---|---|------------|---|---|--------------|---|---|---------|---|---|-----------|---|---|-------|---|---|-------------------|---|---|-----------|---|---|--------|---|---|-------|---|---|-------|---|---|-------|---|---|---------|---|---|---|---|--|---|---|--|
| | POLONIA | | | BURCIA | | | BUIZA | | | YUGOSLAVIA | | | ABISINIA | | | ARGELIA | | | AUSTRALIA | | | CHINA | | | COREA NORTE Y SUR | | | INDONESIA | | | ISRAEL | | | JAPON | | | RUBIA | | | SIRIA | | | TURQUIA | | | | | | | | |
| | P | R | S | P | R | S | P | R | S | P | R | S | P | R | S | P | R | S | P | R | S | P | R | S | P | R | S | P | R | S | P | R | S | P | R | S | P | R | S | P | R | S | P | R | S | | | | | | |
| U. N. A. M. | 4 | 7 | 11 | 1 | 1 | | 4 | 4 | | 1 | 1 | | | | | 1 | 1 | 1 | 2 | 3 | | 1 | 1 | | 3 | 2 | 5 | 1 | 1 | 1 | 1 | | | | | | 1 | 1 | 1 | 1 | 2 | 2 | 2 | 2 | 4 | 3 | 3 | | 1 | 1 | |
| FACULTADES Y ESCUELAS PROFESIONALES | 4 | 7 | 11 | 1 | 1 | | 4 | 4 | | 1 | 1 | | | | | 1 | 1 | 1 | 2 | 3 | | 1 | 1 | | 2 | 2 | 4 | 1 | 1 | | | | | 1 | 1 | 1 | 1 | 2 | 2 | 2 | 2 | 4 | 1 | 1 | | 1 | 1 | | | | |
| ESCUELAS PREPARATORIAS | | | | | | | | | | | | | | | | | | | | | | | | | | | | | | | | | | | | | | | | | | | | | | | | | | | |
| ESCUELA NACIONAL DE ARQUITECTURA Arquitecto | 1 | 1 | 2 | 1 | 1 | | | | | 1 | 1 | | | | | | | | 1 | 1 | | | | | | | | | | | | | | | | | | | | | | | | | | | | | | | |
| FACULTAD DE CIENCIAS Físico Experimental Físico Teórico | | | | | | | | | | | | | | | | | | | | | | | | | | | | | | | | | | | | | | | | | | | | | | | | | | | |
| ESC. NAL. DE CIENCIAS QUIMICAS Ingeniero Químico | | | | | | | | | | | | | | | | | | | | | | | | | | | | | | | | | | | | | | | | | | | | | | | | | | | |
| ESC. NAL. DE COMER. Y ADMINISTRACION Contador Público y Auditor | | 1 | 1 | | | | | | | | | | | | | | | | | | | | | | | | | | | | | | | | | | | | | | | | | | | | | | | | |
| FACULTAD DE DERECHO Licenciado en Derecho | | | | | | | 1 | 1 | | | | | | | | | | | | | | | | | | | | | | | | | | | | | | | | | | | | | | | | | | | |
| ESCUELA NACIONAL DE ECONOMIA Licenciado en Economía | 1 | 1 | 2 | | | | | | | | | | | | | 1 | 1 | | | | | | | | 1 | 1 | | | | | | | | 1 | 1 | | | | | | | | | | | | | | | | |
| FACULTAD DE FILOSOFIA Y LETRAS Maestro en Psicología Maestro en Historia Maestro en Leng. y Lit. Espñl. Alumnos Especiales | 1 | 1 | 2 | | | | 1 | 1 | | | | | | | | | | | | | | | | | | | | | | | 1 | 1 | | | | | 1 | 1 | 2 | | | | 1 | 1 | 1 | | | | | | |
| ESCUELA NACIONAL DE INGENIERIA Ingeniero Civil Ingeniero Geólogo Ing. Mecánico Electricista Primer Año D/todas las Carrs. | | | | | | | 1 | 1 | | | | | 1 | 1 | 1 | 1 | 1 | 2 | | | | | | | 2 | 2 | | 1 | 1 | | | | | | | | 1 | 1 | 1 | 1 | | | | | | | | | | | |



UNIVERSIDAD NACIONAL AUTONOMA DE MEXICO

TITULOS EXPERIADOS
EDAD DE LOS TITULADOS

CUADRO No. 39 A.

| FACULTADES ESCUELAS Y CARRERAS | TOTAL 1959 | | | 19 | | | 20 | | | 21 | | | 22 | | | 23 | | | 24 | | | 25 | | | 26 | | | 27 | | | 28 | | | 29 | | | | |
|-------------------------------------|---------------|-----|-------|----|---|---|----|---|---|----|----|----|----|----|----|----|----|-----|-----|----|-----|-----|----|-----|-----|----|-----|-----|----|-----|-----|----|-----|----|---|-----|--|--|
| | H | M | S | H | M | S | H | M | S | H | M | S | H | M | S | H | M | S | H | M | S | H | M | S | H | M | S | H | M | S | | | | | | | | |
| U. N. A. M. | 1,280 | 289 | 1,569 | - | 3 | 3 | - | 3 | 3 | 2 | 10 | 12 | 31 | 20 | 51 | 82 | 43 | 125 | 151 | 50 | 201 | 153 | 30 | 183 | 126 | 29 | 155 | 146 | 17 | 163 | 120 | 16 | 136 | 97 | 5 | 102 | | |
| ARQUITECTURA | | | | | | | | | | | | | | | | | | | | | | | | | | | | | | | | | | | | | | |
| Arquitecto | 72 | 4 | 76 | | | | | | | | | | 1 | - | 1 | 5 | - | 5 | 10 | 1 | 11 | 8 | 1 | 8 | 7 | 1 | 8 | 8 | 1 | 9 | 10 | - | 10 | 6 | - | 6 | | |
| ESCUELA NACIONAL DE ARTES PLÁSTICAS | | | | | | | | | | | | | | | | | | | | | | | | | | | | | | | | | | | | | | |
| M.Art.Plásticas (Pintura) | 2 | 3 | 5 | | | | | | | | | | 1 | - | 1 | | | | | | | | | | | | | | | | | | | | | | | |
| M.Art.Plásticas (Escultura) | 2 | 2 | 4 | | | | | | | | | | 1 | - | 1 | | | | | | | | | | | | | | | | | | | | | | | |
| FACULTAD DE CIENCIAS | | | | | | | | | | | | | | | | | | | | | | | | | | | | | | | | | | | | | | |
| Biólogo | 5 | 9 | 14 | | | | | | | | | | 1 | - | 1 | | | | 1 | 2 | 3 | | | | 2 | 4 | 8 | | | | | | | | | | | |
| Físico | 3 | 9 | 12 | | | | | | | | | | 1 | - | 1 | | | | 1 | 2 | 3 | | | | 1 | 4 | 5 | | | | | | | | | | | |
| Matemático | 1 | - | 1 | | | | | | | | | | | | | | | | | | | | | | 1 | - | 1 | | | | | | | | | | | |
| ESC. NAL. CS. POLÍTICAS Y SOCIALES | | | | | | | | | | | | | | | | | | | | | | | | | | | | | | | | | | | | | | |
| Lic.en Ciencias Diplomáticas | 2 | 3 | 5 | | | | | | | | | | | | | 1 | - | 1 | - | 2 | 2 | | | | | | | | | | | | | | | | | |
| Lic.en Ciencias Sociales | 1 | 2 | 3 | | | | | | | | | | | | | | | | | | | | | | | | | | | | | | | | | | | |
| Lic. en Periodismo | - | 1 | 1 | | | | | | | | | | | | | | | | | | | | | | | | | | | | | | | | | | | |
| Lic. en Periodismo | 1 | - | 1 | | | | | | | | | | | | | 1 | - | 1 | - | 1 | 1 | | | | | | | | | | | | | | | | | |
| ESC. NACIONAL DE CIENCIAS QUÍMICAS | | | | | | | | | | | | | | | | | | | | | | | | | | | | | | | | | | | | | | |
| Químico | 91 | 83 | 174 | | | | | | | - | 7 | 7 | 4 | 13 | 17 | 13 | 22 | 35 | 13 | 18 | 31 | 17 | 7 | 24 | 8 | 10 | 18 | 7 | 3 | 10 | 7 | 2 | 9 | 5 | - | 5 | | |
| Ingeniero Químico | 21 | 24 | 45 | | | | | | | - | 1 | 1 | - | 4 | 4 | 2 | 9 | 11 | 4 | 7 | 11 | 4 | 1 | 5 | 4 | - | 4 | - | 4 | 2 | 1 | 3 | 3 | - | 3 | | | |
| Químico Farmacéutico y Biólogo | 52 | 1 | 53 | | | | | | | | | | 3 | - | 3 | 9 | - | 9 | 4 | - | 4 | 11 | 1 | 12 | 8 | - | 8 | 3 | - | 3 | 5 | - | 5 | 2 | - | 2 | | |
| Químico Farmacéutico | 11 | 58 | 69 | | | | | | | - | 6 | 6 | 1 | 9 | 10 | 1 | 13 | 14 | 4 | 11 | 15 | 2 | 5 | 7 | - | 10 | 10 | - | 3 | 3 | - | 1 | 1 | | | | | |
| Químico Metalúrgico | 1 | - | 1 | | | | | | | | | | | | | 1 | - | 1 | 1 | - | 1 | | | | | | | | | | | | | | | | | |
| ESCUELA NACIONAL DE COMERCIO Y A. | | | | | | | | | | | | | | | | | | | | | | | | | | | | | | | | | | | | | | |
| Contador Público y Auditor | 46 | 4 | 50 | | | | | | | | | | | | | 4 | - | 4 | 3 | - | 3 | 3 | 2 | 5 | 2 | - | 2 | 4 | - | 4 | 4 | - | 4 | 5 | - | 5 | | |
| FACULTAD DE DERECHO | | | | | | | | | | | | | | | | | | | | | | | | | | | | | | | | | | | | | | |
| Lic. en Derecho | 231 | 26 | 257 | | | | | | | 1 | - | 1 | 4 | 3 | 7 | 15 | 4 | 19 | 21 | 4 | 25 | 14 | 2 | 16 | 19 | - | 19 | 28 | 2 | 30 | 18 | 2 | 20 | 18 | 1 | 19 | | |
| Doctorado en Derecho | 229 | 21 | 250 | | | | | | | 1 | - | 1 | 4 | 3 | 7 | 15 | 4 | 19 | 21 | 2 | 23 | 14 | 2 | 16 | 18 | - | 18 | 27 | 1 | 28 | 18 | 2 | 20 | 18 | - | 18 | | |
| Trahajador Social | 2 | - | 2 | | | | | | | | | | | | | | | | | | | | | | | | | | | | | | | | | | | |
| Trahajador Social | - | 5 | 5 | | | | | | | | | | | | | | | | | | | | | | | | | | | | | | | | | | | |
| ESCUELA NACIONAL DE ECONOMIA | | | | | | | | | | | | | | | | | | | | | | | | | | | | | | | | | | | | | | |
| Lic. en Economía | 14 | 2 | 16 | | | | | | | | | | | | | | | | 2 | - | 2 | 1 | - | 1 | 1 | - | 1 | 1 | - | 1 | 1 | - | 1 | 2 | - | 2 | | |
| ESCUELA NAL. DE ENFERMERIA Y OBST. | | | | | | | | | | | | | | | | | | | | | | | | | | | | | | | | | | | | | | |
| Enfermera | - | 73 | 73 | - | 3 | 3 | - | 3 | 3 | - | 3 | 3 | - | 3 | 3 | - | 11 | 11 | - | 7 | 7 | - | 6 | 6 | - | 4 | 4 | - | 3 | 3 | - | 4 | 4 | - | 1 | 1 | | |
| Partera | - | 54 | 54 | - | 3 | 3 | - | 3 | 3 | - | 3 | 3 | - | 3 | 3 | - | 8 | 8 | - | 5 | 5 | - | 4 | 4 | - | 2 | 2 | - | 2 | 2 | - | 3 | 3 | - | 1 | 1 | | |
| Partera | - | 19 | 19 | - | 3 | 3 | - | 3 | 3 | - | 3 | 3 | - | 3 | 3 | - | 3 | 3 | - | 2 | 2 | - | 2 | 2 | - | 2 | 2 | - | 1 | 1 | - | 1 | 1 | - | 1 | | | |

UNIVERSIDAD NACIONAL AUTONOMA DE MEXICO

TITULOS EXPERIDOS
EDAD DE LOS TITULADOS

CUADRO No. 39 D.

| FACULTADES ESCUELAS Y CARRERAS | 3 0 | | | 3 1 | | | 3 2 | | | 3 3 | | | 3 4 | | | 3 5 | | | 3 6 | | | 3 7 | | | 3 8 | | | 3 9 | | | DE 40 A MENOS 50 | | | DE 50 A MAS | | | |
|---------------------------------------|-----|---|----|-----|---|----|-----|---|----|-----|---|----|-----|---|----|-----|---|----|-----|---|---|-----|---|---|-----|---|---|-----|---|---|---------------------|---|----|-------------|---|---|---|
| | H | M | S | H | M | S | H | M | S | H | M | S | H | M | S | H | M | S | H | M | S | H | M | S | H | M | S | H | M | S | H | M | S | H | M | S | |
| FACULTAD DE FILOSOFIA Y LETRAS | 1 | - | 1 | - | 1 | 1 | | | | | | | | | - | 1 | 1 | 2 | - | 2 | 1 | - | 1 | 2 | - | 2 | | | | 4 | 1 | 5 | 1 | - | 1 | | |
| Maestro en Psicología | 1 | - | 1 | | | | | | | | | | | | | | | | | | | | | | | | | | | 2 | - | 2 | | | | | |
| Maestro en Geografía | | | | | - | 1 | 1 | | | | | | | | | | | | | | | | | 1 | - | 1 | | | | | | | | | | | |
| Maestro en Leng. y Lit. Española | | | | | | | | | | | | | | | - | 1 | 1 | | | | | | | | | | | | | | | | | | | | |
| Doctor en Filosofía | | | | | | | | | | | | | | | | | 1 | - | 1 | | | | | | | | | | | | | | | | | | |
| Doctor en Psicología | | | | | | | | | | | | | | | | | | | | | | | | 1 | - | 1 | | | | | | | | | | | |
| Doctor en Geografía | | | | | | | | | | | | | | | | | | | | | | | | | | | | | | | | | | | | | |
| Doctor en Letras | | | | | | | | | | | | | | | | | 1 | - | 1 | 1 | - | 1 | | | | | | | | | | | | | | | |
| ESCUELA NACIONAL DE INGENIERIA | 13 | - | 13 | 9 | - | 9 | 7 | - | 7 | 8 | - | 8 | 3 | - | 3 | 1 | - | 1 | 3 | - | 3 | 3 | - | 3 | 1 | - | 1 | | | | 1 | - | 1 | | | | |
| Ingeniero Civil | 9 | - | 9 | 5 | - | 5 | 4 | - | 4 | 6 | - | 6 | 3 | - | 3 | 1 | - | 1 | 1 | - | 1 | 2 | - | 2 | 1 | - | 1 | | | | 1 | - | 1 | | | | |
| Ingeniero Petrolero | | | | | | | 2 | - | 2 | | | | | | | | | 1 | - | 1 | | | | | | | | | | | | | | | | | |
| Ingeniero Mecánico Electricista | 4 | - | 4 | 2 | - | 2 | 1 | - | 1 | 2 | - | 2 | | | | | | | | | | | | | | | | | | | | | | | | | |
| Ingeniero Topógrafo e Hidrógrafo | | | | 1 | - | 1 | | | | | | | | | | | | | | | | | | | | | | | | | | | | | | | |
| Ingeniero Geólogo | | | | 1 | - | 1 | | | | | | | | | | | | | | | | | | | | | | | | | | | | | | | |
| Geólogo | | | | | | | | | | | | | | | | | 1 | - | 1 | | | | | | | | | | | | | | | | | | |
| ESCUELA NACIONAL DE MEDICINA | | | | | | | | | | | | | | | | | | | | | | | | | | | | | | | | | | | | | |
| Médico Cirujano | 34 | 1 | 35 | 27 | 1 | 28 | 16 | 3 | 19 | 14 | - | 14 | 10 | - | 10 | 10 | - | 10 | 5 | 1 | 6 | 2 | 2 | 4 | 5 | 1 | 6 | 5 | - | 5 | 8 | 2 | 10 | | | | |
| ESCUELA NACIONAL DE ODONTOLOGIA | | | | | | | | | | | | | | | | | | | | | | | | | | | | | | | | | | | | | |
| Cirujano Dentista | 3 | 2 | 5 | - | 1 | 1 | 1 | 1 | 2 | - | 1 | 1 | - | 1 | 1 | 1 | - | 1 | | | | | | | 1 | - | 1 | | | | | | | | 4 | - | 4 |
| ESC. NACIONAL DE MEDICINA VETERINARIA | | | | | | | | | | | | | | | | | | | | | | | | | | | | | | | | | | | | | |
| Médico Veterinario | | | | 1 | - | 1 | | | | | | | | | | | | | 2 | - | 2 | | | | 1 | - | 1 | 1 | - | 1 | 1 | - | 1 | | | | |
| GRADUADOS | | | | | | | | | | | | | | | | | | | | | | | | | | | | | | | | | | | | | |
| M. en Ciencias (Gastroenterología) | | | | | | | 2 | - | 2 | | | | | | | | | 1 | - | 1 | | | | | | | | | | | | | | | | | |
| ESCUELA DE VERANO | | | | | | | | | | | | | | | | | | | | | | | | | | | | | | | | | | | | | |
| Maestro en Artes en Español | 1 | - | 1 | | | | | | | | | | | | | | | | | | | | | | | | | | | | | | | | | | |

NOTA: Las cifras se refieren sólo a los títulos registrados en el año de 1959.

UNIVERSIDAD NACIONAL AUTONOMA DE MEXICO

TITULOS EXPEDIDOS

NACIONALIDAD DE LOS TITULADOS

CUADRO No. 40 D.

| FACULTADES, ESCUELAS Y CARRERAS | S U D - A M E R I C A | | | | | | | | | | | | | | | E U R O P A | | | | | | | | | OTROS PAISES | | | | | | | | |
|---|-----------------------|---|---|------------|---|---|-------------|---|---|------------|---|---|---------|---|---|-------------|---|---|-----------|---|---|-------------------|---|---|--------------|---|---|---------------|---|---|---|---|---|
| | ARGENTINA | | | COLOMBIANA | | | ECUATORIANA | | | VENEZOLANA | | | S U M A | | | ESPAÑOLA | | | S U I Z A | | | Y U G O S L A V A | | | S U M A | | | I S R A E L I | | | | | |
| | H | M | S | H | M | S | H | M | S | H | M | S | H | M | S | H | M | S | H | M | S | H | M | S | H | M | S | H | M | S | | | |
| FACULTAD DE FILOSOFIA Y LETRAS | | | | - | 1 | 1 | | | | | | | | | | - | 1 | 1 | 1 | - | 1 | | | | | | | 1 | - | 1 | 1 | 1 | 2 |
| Maestro en Psicología | | | | | | | | | | | | | | | | | | | | | | | | | | | | | | | | | |
| Maestro en Historia de México | | | | | | | | | | | | | | | | | | | | | | | | | | | | | | | | | |
| Maestro en Geografía | | | | | | | | | | | | | | | | | | | 1 | - | 1 | | | | | | | 1 | - | 1 | | | |
| M. en Leng. y Lit. Española | | | | | | | | | | | | | | | | | | | | | | | | | | | | | | | | | |
| M. en Leng. y Lit. Moderna Francesa | | | | | | | | | | | | | | | | | | | | | | | | | | | | | | | | | |
| Doctor en Filosofía | | | | | | | | | | | | | | | | | | | | | | | | | | | | | | | | | |
| Doctor en Psicología | | | | - | 1 | 1 | | | | | | | | | | - | 1 | 1 | | | | | | | | | | | | | - | 1 | 1 |
| Doctor en Geografía | | | | | | | | | | | | | | | | | | | | | | | | | | | | | | | | | |
| Doctor en Letras | | | | | | | | | | | | | | | | | | | | | | | | | | | | 1 | - | 1 | | | |
| ESCUELA NACIONAL DE INGENIERIA | | | | | | | | | | | | | | | | | | | 3 | - | 3 | 1 | - | 1 | 1 | - | 1 | 5 | - | 5 | | | |
| Ingeniero Topógrafo y Geodesta | | | | | | | | | | | | | | | | | | | | | | | | | | | | | | | | | |
| Ingeniero Civil | | | | | | | | | | | | | | | | 1 | - | 1 | | | | | | | 1 | - | 1 | 2 | - | 2 | | | |
| Ingeniero Petrolero | | | | | | | | | | | | | | | | | | | | | | | | | | | | | | | | | |
| Ingeniero Mecánico Electricista | | | | | | | | | | | | | | | | | | | | | | | | | | | | | | | | | |
| Ingeniero Topógrafo e Hidrógrafo | | | | | | | | | | | | | | | | 2 | - | 2 | 1 | - | 1 | | | | | | | 3 | - | 3 | | | |
| Ingeniero de Minas y Metalúrgico | | | | | | | | | | | | | | | | | | | | | | | | | | | | | | | | | |
| Ingeniero Geólogo | | | | | | | | | | | | | | | | | | | | | | | | | | | | | | | | | |
| Geólogo | | | | | | | | | | | | | | | | | | | | | | | | | | | | | | | | | |
| ESCUELA NACIONAL DE MEDICINA | | | | | | | | | | | | | | | | | | | | | | | | | | | | | | | | | |
| Médico Cirujano | | | | | | | | | | 1 | - | 1 | 7 | - | 7 | 8 | - | 8 | 2 | - | 2 | | | | | | | 2 | - | 2 | | | |
| ESCUELA NACIONAL DE MUSICA | | | | | | | | | | | | | | | | | | | | | | | | | | | | | | | | | |
| Maestro en Música (Piano) | | | | | | | | | | | | | | | | | | | | | | | | | | | | | | | | | |
| ESCUELA NACIONAL DE ODONTOLOGIA | | | | | | | | | | | | | | | | | | | | | | | | | | | | | | | | | |
| Cirujano Dentista | | | | | | | | | | | | | | | | | | | | | | | | | | | | | | | | | |
| ESC. NAL. DE MEDICINA VETERINARIA Y Z. | | | | | | | | | | | | | | | | | | | | | | | | | | | | | | | | | |
| Médico Veterinario | | | | | | | | | | 1 | - | 1 | 1 | - | 1 | | | | | | | | | | | | | | | | | | |
| GRADUADOS | | | | | | | | | | | | | | | | | | | | | | | | | | | | | | | | | |
| Maestro en Ciencias (Gastro- enterología) | | | | | | | | | | | | | | | | | | | | | | | | | | | | | | | | | |
| ESCUELA DE VERANO | | | | | | | | | | | | | | | | | | | | | | | | | | | | | | | | | |
| Maestro en Artes en Español | | | | | | | | | | | | | | | | | | | | | | | | | | | | | | | | | |


NOTA: Las cifras se refieren sólo a los títulos registrados en el año de 1959

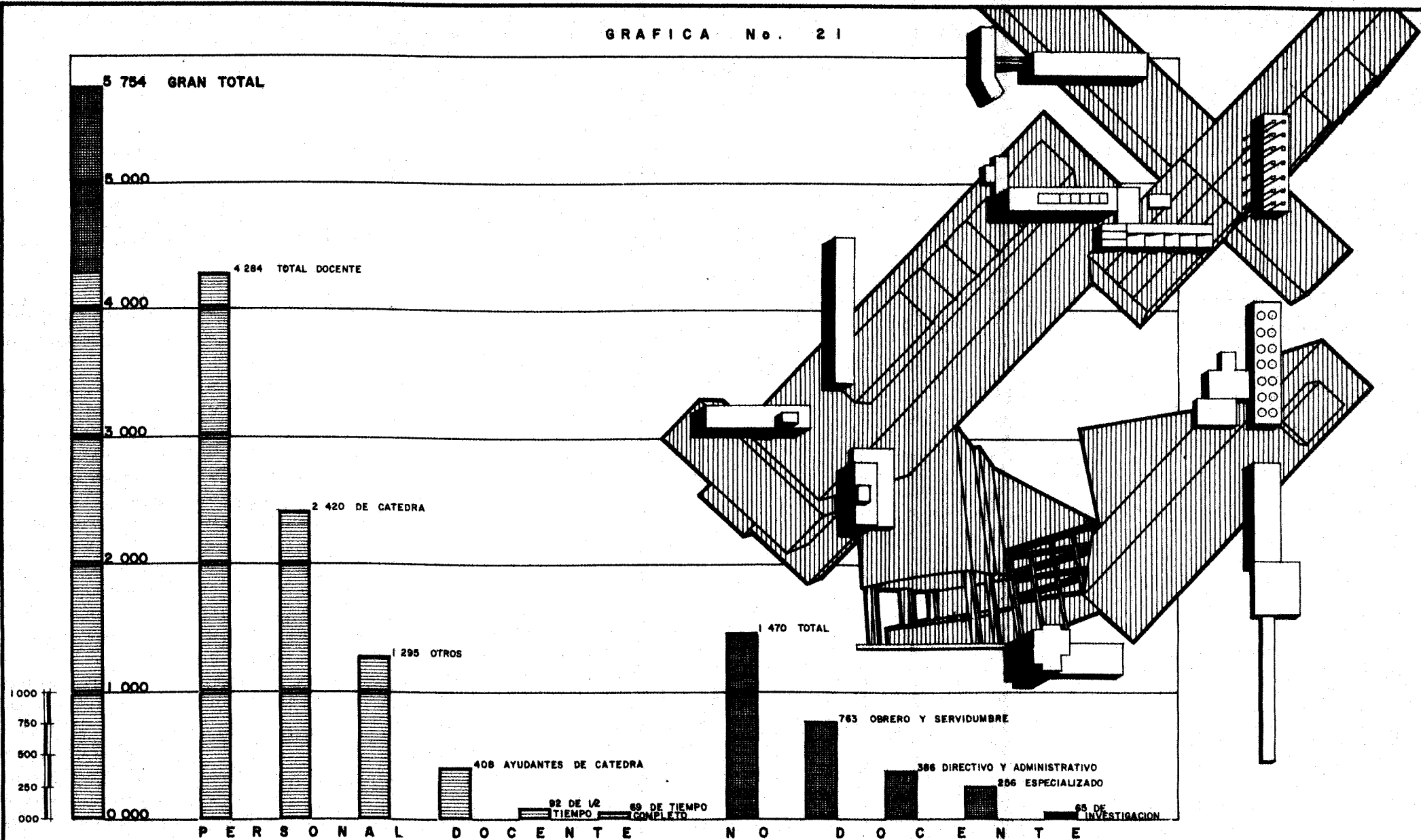
MENCIONES HONORIFICAS

AÑO DE 1959

CUADRO NO. 43.

| FACULTADES Y ESCUELAS | HOMBRES | MUJERES | SUMA |
|--|---------|---------|------|
| U. N. A. M. | 45 | 19 | 64 |
| FACULTADES Y ESCUELAS PROFESIONALES | 44 | 15 | 59 |
| ESCUELAS INCORPORADAS | 1 | 4 | 5 |
| ESCUELA NACIONAL DE ARQUITECTURA ARQUITECTO | 3 | - | 3 |
| ESCUELA NACIONAL DE CIENCIAS QUIMICAS | | | |
| INGENIERO QUÍMICO | 2 | 1 | 3 |
| QUÍMICO | - | 1 | 1 |
| QUÍM. FARMACÉUTICO BIÓLOGO | - | 3 | 3 |
| FACULTAD DE DERECHO LICENCIADO EN DERECHO | 7 | 2 | 9 |
| ESCUELA NACIONAL DE ECONOMIA LICENCIADO EN ECONOMIA | 2 | 2 | 4 |
| FACULTAD DE FILOSOFIA Y LETRAS | | | |
| MAESTRO EN PSICOLOGÍA | 1 | - | 1 |
| MAESTRO EN HISTORIA | 1 | - | 1 |
| MAESTRO EN LETRAS (ESP. EN L. Y LIT. ESPAÑOLA) | - | 1 | 1 |
| MAESTRO EN LETRAS (ESP. EN L. Y LIT. MOD.) | - | 1 | 1 |
| DOCTOR EN FILOSOFÍA | 1 | - | 1 |
| DOCTOR EN PSICOLOGÍA | 1 | 1 | 2 |
| DOCTOR EN LETRAS | 1 | - | 1 |
| ESCUELA NACIONAL DE MEDICINA MÉDICO CIRUJANO | 26 | 3 | 29 |
| I N C O R P O R A D A S | | | |
| FACULTAD DE QUIMICA "BERZELIUS" INGENIERO QUÍMICO | 1 | - | 1 |
| INSTITUTO NACIONAL DE CARDIOLOGIA ENFERMERA | - | 4 | 4 |





PERSONAL DE LAS FACULTADES Y ESCUELAS UNIVERSITARIAS (CATEGORIAS) = 5 754

ESCALA = || 250 EMPLEADOS

UNIVERSIDAD NACIONAL AUTÓNOMA DE MÉXICO

PERSONAL DE LAS FACULTADES Y ESCUELAS UNIVERSITARIAS CON CIFRAS AL 30 DE ABRIL DE 1959

CUADRO NO. 43.

| FACULTADES Y ESCUELAS | PERSONAL DOCENTE | | | | | | | | | | | | | | | | | | | | | | | | | | | TOTAL PERSONAL DOCENTE (Personas Físicas) | | | | | | | | | | |
|--|-------------------------------|-----|-------|---------------------------|----|-----|------------|---|-----|---------------|-----|----|---------------------|----|----|-----------------------------|----|----|-------------------|----|----|---------------------------|-----|----|-------------|----|----|---|-----|-----|-------|-----|-------|-------|-------|-------|-------|-------|
| | Profesor Ordinario de Cátedra | | | Profesor Técnico Práctico | | | Instructor | | | Conferencista | | | Ayudante de Cátedra | | | Profesor de Tiempo Completo | | | Profesor Asociado | | | Preparador de Laboratorio | | | Coordinador | | | Ayudante de Laboratorio | | | Otros | | | SUMA | | | | |
| | H | M | S | H | M | S | H | M | S | S | H | M | S | H | M | S | S | H | M | S | H | M | S | H | M | S | H | M | S | H | M | S | H | M | S | | | |
| T O T A L | 2,022 | 398 | 2,420 | 407 | 11 | 418 | 231 | 5 | 236 | 15 | 267 | 22 | 289 | 54 | 11 | 69 | 92 | 28 | 2 | 30 | 84 | 22 | 106 | 40 | 2 | 42 | 75 | 44 | 119 | 418 | 30 | 448 | 8,737 | 847 | 4,284 | 2,565 | 523 | 4,088 |
| FACULTADES Y ESCUELAS PROFESIONALES | 1,267 | 121 | 1,388 | 407 | 11 | 418 | 231 | 5 | 236 | 15 | 267 | 22 | 289 | 54 | 11 | 69 | 92 | 28 | 2 | 30 | 34 | 6 | 40 | 40 | 2 | 42 | 75 | 44 | 119 | 385 | 18 | 358 | 2,849 | 242 | 3,091 | 2,684 | 228 | 2,912 |
| ESCUELAS PREPARATORIAS | 755 | 277 | 1,032 | - | - | - | - | - | - | - | - | - | - | - | - | - | - | - | - | 50 | 16 | 66 | - | - | - | - | - | - | 83 | 12 | 95 | 888 | 305 | 1,193 | 861 | 305 | 1,166 | |
| Escuela Nacional de Arquitectura | 36 | - | 36 | 67 | - | 67 | - | - | - | - | 45 | 3 | 48 | - | - | - | 41 | - | - | - | - | - | - | - | - | - | - | - | - | - | - | - | 210 | 3 | 213 | 197 | 3 | 200 |
| Escuela Nacional de Artes Plásticas | 14 | 2 | 16 | - | - | - | - | - | - | - | - | - | - | - | - | - | - | - | - | - | - | - | - | - | - | - | 43 | 3 | 46 | 57 | 5 | 62 | 57 | 5 | 62 | 57 | 5 | 62 |
| Facultad de Ciencias | 74 | 10 | 84 | - | - | - | - | - | - | 1 | - | 1 | - | - | - | - | - | - | - | 9 | 4 | 13 | - | - | - | - | - | - | - | - | - | 84 | 14 | 98 | 84 | 14 | 98 | |
| Esc. Nat. de Ciencias Políticas y Soc. | 61 | 8 | 69 | - | - | - | - | - | - | - | - | - | - | - | - | - | - | - | - | - | - | - | - | - | - | - | 5 | 2 | 7 | 66 | 10 | 76 | 63 | 10 | 73 | | | |
| Esc. Nat. de Ciencias Químicas | 42 | - | 42 | 49 | 6 | 55 | - | - | - | 1 | 1 | 2 | 2 | - | 2 | 1 | - | - | - | 4 | - | 4 | - | - | - | 75 | 44 | 119 | - | - | - | 174 | 51 | 225 | 163 | 51 | 214 | |
| Esc. Nat. de Comercio y Administración | 197 | 18 | 215 | - | - | - | - | - | - | - | - | - | - | - | - | - | - | - | - | - | - | - | - | - | - | - | - | - | - | 11 | - | 11 | 211 | 18 | 229 | 199 | 18 | 217 |
| Facultad de Derecho | 174 | 7 | 181 | - | - | - | - | - | - | - | 17 | 3 | 20 | - | - | - | - | - | - | - | - | - | - | - | - | - | - | - | - | 7 | 1 | 8 | 196 | 11 | 209 | 175 | 9 | 184 |
| Escuela Nacional de Economía | 90 | 7 | 97 | - | - | - | - | - | - | 23 | 1 | 24 | 5 | - | 5 | 2 | - | - | - | - | - | - | - | - | - | - | - | - | - | - | - | - | - | - | - | - | - | |
| Esc. Nat. de Enfermería y Obstetricia | 26 | 12 | 38 | 3 | - | 3 | - | - | - | 6 | 8 | 11 | - | - | - | - | - | - | - | - | - | - | - | - | - | - | - | - | - | - | - | - | 133 | 31 | 164 | 123 | 31 | 164 |
| Facultad de Filosofía y Letras | 111 | 23 | 134 | - | - | - | - | - | - | - | - | - | 21 | 8 | 29 | 1 | - | - | - | - | - | - | - | - | - | - | - | - | - | - | - | 386 | 3 | 369 | 349 | 3 | 352 | |
| Escuela Nacional de Ingeniería | 248 | 2 | 248 | - | - | - | - | - | - | 89 | 1 | 90 | 6 | - | 6 | 12 | - | - | - | - | - | 13 | - | - | 13 | - | - | - | - | - | - | - | - | - | - | - | - | |
| Escuela Nacional de Medicina | 88 | 1 | 86 | 242 | 5 | 247 | 231 | 5 | 236 | 15 | 267 | 1 | 30 | 20 | - | 20 | 26 | 26 | 2 | 30 | 7 | 2 | 9 | 40 | 2 | 42 | - | - | - | 260 | 5 | 265 | 983 | 23 | 1,006 | 914 | 19 | 933 |
| Escuela Nacional de Música | 44 | 27 | 71 | - | - | - | - | - | - | 4 | 5 | 9 | 1 | - | 1 | - | - | - | - | - | - | - | - | - | - | - | - | - | - | - | - | 49 | 32 | 81 | 48 | 30 | 78 | |
| Escuela Nacional de Odontología | 3 | - | 3 | 46 | - | 46 | - | - | - | 51 | 2 | 53 | - | - | - | - | - | - | 2 | - | - | - | - | - | - | - | - | - | 2 | - | 2 | 104 | 2 | 106 | 98 | 2 | 100 | |
| Esc. Nat. de Med. Veterinaria y Zoot. | 44 | 3 | 48 | - | - | - | - | - | - | - | - | - | 3 | 3 | 6 | 4 | - | - | - | - | - | - | - | - | - | - | - | - | - | - | - | 51 | 7 | 58 | 50 | 7 | 57 | |
| Dirección General de Esc. Preparatorias | - | - | - | - | - | - | - | - | - | - | - | - | - | - | - | - | - | - | - | 1 | - | 1 | - | - | - | - | - | - | 6 | - | 6 | 7 | - | 7 | 7 | - | 7 | |
| Escuela Nacional Preparatoria No. 1 | 186 | 37 | 195 | - | - | - | - | - | - | - | - | - | - | - | - | - | - | - | - | 19 | 6 | 25 | - | - | - | - | - | - | 20 | 3 | 23 | 195 | 48 | 241 | 195 | 48 | 241 | |
| Escuela Nacional Preparatoria No. 2 | 183 | 84 | 247 | - | - | - | - | - | - | - | - | - | - | - | - | - | - | - | - | 10 | 4 | 14 | - | - | - | - | - | - | 13 | 2 | 15 | 186 | 90 | 276 | 184 | 90 | 274 | |
| Escuela Nacional Preparatoria No. 3 | 172 | 27 | 199 | - | - | - | - | - | - | - | - | - | - | - | - | - | - | - | - | 10 | 3 | 13 | - | - | - | - | - | - | 10 | 2 | 12 | 182 | 32 | 224 | 181 | 32 | 223 | |
| Escuela Nacional Preparatoria No. 4 | 122 | 89 | 181 | - | - | - | - | - | - | - | - | - | - | - | - | - | - | - | - | 4 | 1 | 5 | - | - | - | - | - | - | 15 | 1 | 16 | 133 | 41 | 180 | 127 | 41 | 178 | |
| Escuela Nacional Preparatoria No. 5 | 142 | 30 | 232 | - | - | - | - | - | - | - | - | - | - | - | - | - | - | - | - | 7 | 2 | 9 | - | - | - | - | - | - | 37 | 6 | 31 | 178 | 36 | 272 | 174 | 36 | 270 | |

NOTA: La primera columna que expresa el total por categorías, se refiere al número de personas físicas en cada categoría de las 19 que se dan en las columnas; así, si una persona aparece en dos columnas cuenta dos veces. El total de personas físicas de Personal Docente, está agrupado para cada una de las 21 Dependencias que se expresan en los renglones; así, si una persona trabaja en dos dependencias, cuenta dos veces.

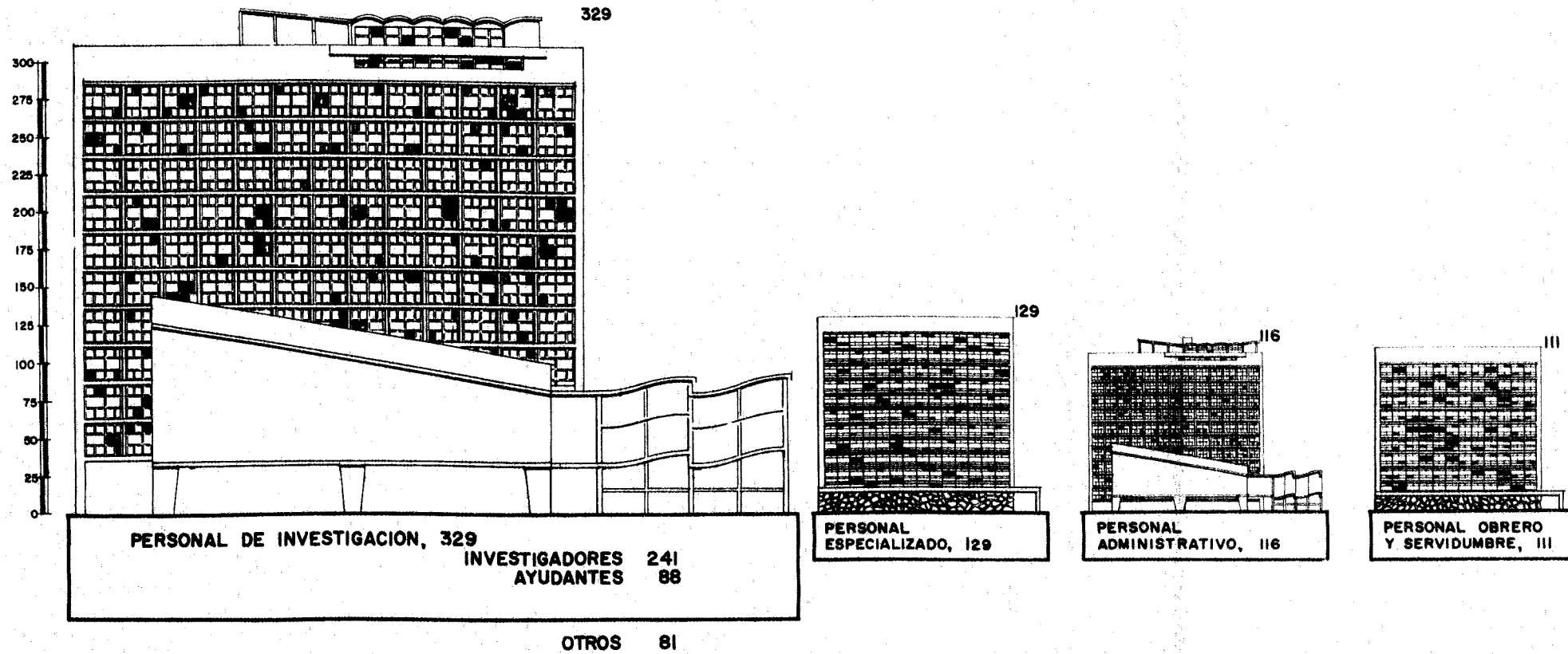
UNIVERSIDAD NACIONAL AUTONOMA DE MEXICO

PERSONAL DE LAS FACULTADES Y ESCUELAS UNIVERSITARIAS CON CIFRAS AL 30 DE ABRIL DE 1959

CUADRO NO. 44

| FACULTADES Y ESCUELAS | Total (Por Categorías) | | | PERSONAL NO DOCENTE | | | | | | | | | | | | | | | | | | |
|--|---------------------------|-----|-------|---------------------|---|----|-----|-----|-----|---|-----|-----|---------------|---|----|--------|-------------|----|-----|-------|-----|-------|
| | | | | ADMINISTRATIVO | | | | | | Especializado Técnico y Profesional | | | Investigación | | | Obrero | Servidumbre | | | SUMA | | |
| | Directivo | | | De Oficina | | | | | | | | | | | | | | | | | | |
| | H | M | S | H | M | S | H | M | S | H | M | S | H | M | S | S | H | M | S | H | M | S |
| T O T A L | 4,869 | 885 | 5,754 | 30 | 4 | 34 | 171 | 181 | 352 | 141 | 115 | 256 | 80 | 5 | 85 | 75 | 685 | 33 | 688 | 1,132 | 338 | 1,470 |
| Facultades y Escuelas Profesionales | 3,793 | 530 | 4,323 | 25 | 4 | 29 | 143 | 146 | 289 | 124 | 109 | 233 | 80 | 5 | 85 | 81 | 531 | 24 | 555 | 944 | 288 | 1,232 |
| Escuelas Preparatorias | 1,076 | 355 | 1,431 | 5 | - | 5 | 28 | 35 | 63 | 17 | 6 | 23 | - | - | - | 14 | 124 | 9 | 133 | 188 | 50 | 238 |
| Escuela Nacional de Arquitectura | 257 | 12 | 269 | 1 | 1 | 2 | 3 | 4 | 7 | 2 | 4 | 6 | - | - | - | 1 | 40 | - | 40 | 47 | 9 | 56 |
| Escuela Nacional de Artes Plásticas | 101 | 11 | 112 | 1 | - | 1 | 3 | 5 | 8 | 9 | 1 | 10 | - | - | - | 6 | 25 | - | 25 | 44 | 6 | 50 |
| Facultad de Ciencias | 120 | 28 | 148 | 1 | - | 1 | 5 | 3 | 8 | 1 | 1 | 2 | 1 | - | 1 | 2 | 26 | - | 26 | 36 | 4 | 40 |
| Esc. Nal. de Ciencias Políticas y Sociales | 77 | 16 | 93 | 1 | - | 1 | 3 | 4 | 7 | 1 | 2 | 3 | - | - | - | - | 6 | - | 6 | 11 | 6 | 17 |
| Escuela Nacional de Ciencias Químicas | 263 | 76 | 339 | 2 | - | 2 | 9 | 11 | 20 | 31 | 10 | 41 | - | - | - | 9 | 38 | 4 | 42 | 89 | 25 | 114 |
| Esc. Nal. de Comercio y Administración | 261 | 33 | 294 | 1 | - | 1 | 20 | 12 | 32 | 1 | 3 | 4 | - | - | - | 2 | 36 | - | 36 | 50 | 15 | 65 |
| Facultad de Derecho | 250 | 32 | 282 | 3 | - | 3 | 18 | 16 | 34 | 3 | 5 | 8 | - | - | - | - | 38 | - | 38 | 52 | 21 | 73 |
| Escuela Nacional de Economía | 181 | 26 | 207 | 3 | - | 3 | 9 | 12 | 21 | 7 | 4 | 11 | 29 | 2 | 31 | - | 12 | - | 12 | 60 | 18 | 78 |
| Escuela Nacional de Enfermería y Obstetricia | 48 | 34 | 82 | 1 | - | 1 | 2 | 4 | 6 | - | 4 | 4 | - | - | - | - | 8 | 2 | 10 | 11 | 10 | 21 |
| Facultad de Filosofía y Letras | 147 | 42 | 189 | 1 | - | 1 | 2 | 5 | 7 | - | 4 | 4 | - | - | - | - | 11 | 2 | 13 | 14 | 11 | 25 |
| Escuela Nacional de Ingeniería | 491 | 25 | 516 | 4 | 1 | 5 | 18 | 16 | 34 | 13 | 4 | 17 | 21 | - | 21 | 15 | 84 | 1 | 85 | 125 | 22 | 147 |
| Escuela Nacional de Medicina | 1,199 | 105 | 1,304 | 2 | - | 2 | 21 | 40 | 61 | 33 | 29 | 62 | 7 | 3 | 10 | 4 | 149 | 10 | 159 | 216 | 82 | 298 |
| Escuela Nacional de Música | 68 | 41 | 109 | - | 1 | 1 | 4 | 6 | 10 | 3 | 1 | 4 | 7 | - | 2 | - | 10 | 1 | 11 | 19 | 9 | 28 |
| Escuela Nacional de Odontología | 175 | 38 | 213 | 2 | - | 2 | 15 | 1 | 16 | 2 | 31 | 33 | - | - | - | 2 | 50 | 4 | 54 | 71 | 36 | 107 |
| Esc. Nal. de Medicina Veterinaria y Zoot. | 126 | 17 | 143 | 1 | - | 1 | 10 | 4 | 14 | 17 | 6 | 23 | - | - | - | 1 | 46 | - | 46 | 75 | 10 | 85 |
| Dirección General de Enseñanza Preparatoria | 31 | 4 | 35 | 1 | 1 | 2 | 1 | 3 | 4 | 1 | - | 1 | - | - | - | 19 | 2 | - | 2 | 24 | 4 | 28 |
| Escuela Nacional Preparatoria No. 1 | 229 | 56 | 285 | 1 | - | 1 | 8 | 6 | 14 | 3 | 3 | 6 | - | - | - | - | 22 | 1 | 23 | 34 | 10 | 44 |
| Escuela Nacional Preparatoria No. 2 | 236 | 100 | 336 | 1 | - | 1 | 7 | 6 | 13 | 6 | 1 | 7 | - | - | - | 4 | 32 | 3 | 35 | 50 | 10 | 60 |
| Escuela Nacional Preparatoria No. 3 | 222 | 41 | 263 | 1 | - | 1 | 3 | 7 | 10 | 3 | - | 3 | - | - | - | - | 23 | 2 | 25 | 30 | 9 | 39 |
| Escuela Nacional Preparatoria No. 4 | 164 | 51 | 215 | 1 | - | 1 | 6 | 7 | 13 | 1 | 2 | 3 | - | - | - | 1 | 16 | 1 | 17 | 25 | 10 | 35 |
| Escuela Nacional Preparatoria No. 5 | 225 | 107 | 332 | 1 | - | 1 | 4 | 9 | 13 | 4 | - | 4 | - | - | - | 9 | 31 | 2 | 33 | 49 | 11 | 60 |

PERSONAL DE INSTITUTOS. 766



UNIVERSIDAD NACIONAL AUTONOMA DE MEXICO


PERSONAL DE LOS INSTITUTOS UNIVERSITARIOS Y OTRAS DEPENDENCIAS NO ADMINISTRATIVAS


Cifras al 30 de Abril de 1959

CUADRO NO. 45.

| DEPENDENCIA | TOTAL POR CATEGORIAS | | | PERSONAL SUPLEMENTARIO | | | | | | | | | | | | | | | PERSONAL DE INVESTIGACION | | | | | | | | | | | | | | | | | | PROFESORES DE SEMINARIOS Y EDUCACION FISICA | | | | | | | | | | | |
|--|----------------------|-----|-----|------------------------|---|----|------------|----|----|-------------------------------------|----|-----|--------|---|---|-------------|---|-----|---------------------------|-----|-----|---------------------------------|----|-----|----------------------------|----|-----|---------------------------|---|---|----------------------|---|---|----------------|---|----|---|----|----|---------------------------|----|----|----------------------------|----|-----|------|---|----|
| | | | | ADMINISTRATIVO | | | | | | ESPECIALIZADO TECNICO Y PROFESIONAL | | | OBRERO | | | SERVIDUMBRE | | | SUMA | | | INVESTIGADOR DE TIEMPO COMPLETO | | | INVESTIGADORES CIENTIFICOS | | | INVESTIGADORES DE CARRERA | | | INVESTIGADOR EMERITO | | | INVESTIGADORES | | | | | | AYUDANTES DE INVESTIGADOR | | | AUXILIARES DE INVESTIGADOR | | | SUMA | | |
| | H | M | S | DIRECTIVO | | | DE OFICINA | | | H | | | M | | | S | | | H | | | M | | | S | | | H | | | M | | | S | | | H | | | M | | | S | | | H | M | S |
| | | | | H | M | S | H | M | S | H | M | S | H | M | S | H | M | S | H | M | S | H | M | S | H | M | S | H | M | S | H | M | S | H | M | S | H | M | S | | | | | | | | | |
| TOTAL | 557 | 209 | 766 | 24 | 5 | 29 | 26 | 61 | 87 | 86 | 43 | 129 | 8 | - | 8 | 97 | 6 | 103 | 241 | 118 | 356 | 94 | 17 | 111 | 89 | 24 | 113 | 5 | - | 5 | 1 | - | 1 | 9 | 2 | 11 | 24 | 23 | 47 | 21 | 20 | 41 | 243 | 88 | 329 | 73 | 8 | 81 |
| Centro de Estudios Filosóficos | 12 | 5 | 17 | 1 | - | 1 | - | 4 | 4 | - | 1 | 1 | - | - | - | 3 | - | 3 | 4 | 5 | 9 | 8 | - | 8 | - | - | - | - | - | - | - | - | - | - | - | - | - | - | - | - | - | - | 8 | - | 8 | - | - | - |
| Instituto de Historia | 18 | 12 | 30 | 1 | - | 1 | - | 3 | 3 | - | 3 | 3 | - | - | - | 1 | - | 1 | 2 | 6 | 8 | 9 | 1 | 10 | 5 | 4 | 9 | - | - | - | - | - | - | 1 | - | 1 | 1 | 1 | 2 | - | - | - | 16 | 6 | 22 | - | - | - |
| Instituto de Matemáticas | 17 | 5 | 22 | 1 | 1 | 2 | - | 2 | 2 | - | 1 | 1 | - | - | - | 2 | - | 2 | 3 | 4 | 7 | 7 | - | 7 | 6 | 1 | 7 | 1 | - | 1 | - | - | - | - | - | - | - | - | - | - | - | - | 14 | 1 | 15 | - | - | - |
| Instituto de Física | 49 | 9 | 58 | 3 | 1 | 4 | 2 | 4 | 6 | 5 | - | 5 | 2 | - | 2 | 6 | - | 6 | 18 | 5 | 23 | 13 | - | 13 | 15 | 2 | 17 | - | - | - | - | - | - | - | - | - | 2 | 2 | 4 | - | - | - | 31 | 4 | 35 | - | - | - |
| Instituto de Derecho Comparado | 15 | 9 | 24 | - | - | - | 1 | 4 | 5 | - | - | - | - | - | - | 2 | - | 2 | 3 | 4 | 7 | 4 | 1 | 5 | - | - | - | - | - | - | - | - | - | 7 | 1 | 8 | 1 | 3 | 4 | - | - | - | 12 | 5 | 17 | - | - | - |
| Instituto de Química | 33 | 10 | 43 | 1 | - | 1 | 2 | 1 | 3 | 2 | 1 | 3 | 1 | - | 1 | 2 | 4 | 6 | 8 | 6 | 14 | 15 | 2 | 17 | - | - | - | - | - | - | - | - | - | - | - | - | 1 | 1 | 2 | 18 | 3 | 19 | 9 | 1 | 10 | | | |
| Instituto de Geología | 52 | 22 | 74 | 2 | - | 2 | 3 | 8 | 11 | 5 | 2 | 7 | - | - | - | 13 | 1 | 14 | 23 | 11 | 34 | 5 | 2 | 7 | 13 | 3 | 16 | 1 | - | 1 | - | - | - | - | - | - | 8 | 3 | 11 | 2 | 3 | 5 | 29 | 11 | 40 | - | - | - |
| Instituto de Geofísica | 46 | 23 | 71 | 3 | 1 | 4 | 1 | 3 | 4 | 18 | 6 | 24 | - | - | - | 7 | - | 7 | 29 | 10 | 39 | 3 | - | 3 | 7 | 3 | 10 | 2 | - | 2 | - | - | - | - | - | - | 7 | 10 | 17 | - | - | - | 19 | 13 | 32 | - | - | - |
| Instituto de Geografía | 21 | 19 | 40 | 1 | 1 | 2 | - | 1 | 1 | 1 | 1 | 2 | - | - | - | 5 | - | 5 | 7 | 3 | 10 | - | 3 | 3 | 4 | 7 | 11 | - | - | - | - | - | - | - | - | - | 1 | 2 | 3 | 9 | 4 | 13 | 14 | 16 | 30 | - | - | - |
| Instituto de Biología | 46 | 15 | 61 | 1 | - | 1 | 4 | 2 | 6 | 5 | - | 5 | 4 | - | 4 | 15 | - | 15 | 29 | 2 | 31 | 7 | 6 | 13 | 7 | 2 | 9 | - | - | - | - | - | - | - | - | - | 1 | 1 | 2 | 2 | 4 | 6 | 17 | 13 | 30 | - | - | - |
| Instituto de Est. Médicos y Biológicos | 32 | 13 | 45 | 1 | - | 1 | 1 | 3 | 4 | 5 | - | 5 | - | - | - | 6 | 1 | 7 | 13 | 4 | 17 | 8 | 1 | 9 | 6 | - | 6 | - | - | - | - | - | - | - | - | - | 5 | 8 | 13 | 19 | 9 | 28 | - | - | - | | | |
| Instituto de Investigaciones Sociales | 19 | 9 | 28 | 1 | - | 1 | 2 | 6 | 8 | 2 | 1 | 3 | - | - | - | 2 | - | 2 | 7 | 7 | 14 | 6 | 1 | 7 | 6 | 1 | 7 | - | - | - | - | - | - | - | - | - | - | - | - | 12 | 2 | 14 | - | - | - | | | |
| Instituto de Investigaciones Estéticas | 15 | 8 | 23 | 1 | 1 | 2 | - | 5 | 5 | - | - | - | - | - | - | 2 | - | 2 | 3 | 6 | 9 | 3 | - | 3 | 9 | 1 | 10 | - | - | - | - | - | - | 1 | 1 | - | - | - | - | 12 | 2 | 14 | - | - | - | | | |
| Observatorio Astronómico Nacional | 34 | 5 | 39 | 2 | - | 2 | - | 2 | 2 | 2 | 2 | 4 | 1 | - | 1 | 9 | - | 9 | 14 | 4 | 18 | 3 | - | 3 | 11 | - | 11 | 1 | - | 1 | 1 | - | 1 | - | - | - | 2 | 1 | 3 | 2 | - | 2 | 20 | 1 | 21 | - | - | - |
| Biblioteca Nacional | 48 | 24 | 72 | 3 | - | 3 | 4 | 6 | 10 | 23 | 17 | 40 | - | - | - | 14 | - | 14 | 44 | 23 | 67 | 8 | - | 8 | - | - | - | - | - | - | - | - | - | 1 | - | 1 | - | - | - | 4 | - | 4 | - | 1 | 1 | | | |
| Hemeroteca Nacional | 30 | 11 | 41 | 1 | - | 1 | 5 | 4 | 9 | 18 | 7 | 25 | - | - | - | 6 | - | 6 | 30 | 11 | 41 | - | - | - | - | - | - | - | - | - | - | - | - | - | - | - | - | - | - | - | - | - | | | | | | |
| Departamento de Educación Física | 68 | 10 | 78 | 1 | - | 1 | 1 | 3 | 4 | - | 1 | 1 | - | - | - | 2 | - | 2 | 4 | 4 | 8 | - | - | - | - | - | - | - | - | - | - | - | - | - | - | - | - | - | - | 64 | 6 | 70 | | | | | | |

PERSONAL
DE
LAS
DEPENDENCIAS
ADMINISTRATIVAS
(874)



ESCALA =  25 EMPLEADOS

UNIVERSIDAD NACIONAL AUTONOMA DE MEXICO

PERSONAL DE LAS DEPENDENCIAS ADMINISTRATIVAS

Cifras al 30 de Abril de 1959

CUADRO No. 46.

| D E P E N D E N C I A | T O T A L | | | A D M I N I S T R A T I V O | | | | | | | | | | | | DE INVESTIGACION | | | ESPECIALIZADO TECNICO Y PROFESIONAL | | | O B R E R O | | |
|---|-----------|-----|-----|-----------------------------|----|----|------------|-----|-----|-------------|----|----|---------|-----|-----|------------------|---|---|---|----|-----|-------------|----|----|
| | | | | DIRECTIVO | | | DE OFICINA | | | SERVIDUMERE | | | B U M A | | | | | | | | | | | |
| | H | M | S | H | M | S | H | M | S | H | M | S | H | M | S | H | M | S | H | M | S | | | |
| T O T A L | 494 | 380 | 874 | 49 | 27 | 76 | 175 | 238 | 413 | 75 | 18 | 88 | 299 | 278 | 577 | 2 | 5 | 7 | 118 | 87 | 205 | 75 | 10 | 85 |
| R E C T O R I A | 18 | 12 | 30 | 3 | 1 | 4 | 6 | 11 | 17 | 8 | - | 8 | 17 | 12 | 29 | - | - | - | 1 | - | 1 | - | - | - |
| S E C R E T A R I A G E N E R A L | 21 | 21 | 42 | 6 | 2 | 8 | 4 | 19 | 23 | 6 | - | 6 | 16 | 21 | 37 | - | - | - | 5 | - | 5 | - | - | - |
| Dirección General de Administración | 84 | 39 | 123 | 6 | - | 8 | 23 | 23 | 46 | 27 | 1 | 38 | 68 | 23 | 91 | - | - | - | 16 | 16 | 32 | - | - | - |
| Direc. Gral. de Servicios Escolares | 10 | 96 | 106 | 3 | 16 | 19 | 6 | 79 | 85 | 1 | - | 1 | 10 | 95 | 105 | - | - | - | - | 1 | 1 | - | - | - |
| Direc. Gral. de Univ. y Esc. Incorporadas | 48 | 28 | 76 | 1 | 2 | 3 | 47 | 26 | 73 | - | - | - | 48 | 28 | 76 | - | - | - | - | - | - | - | - | - |
| Direc. Gral. de Difusión Cultural. | 25 | 7 | 32 | 4 | - | 4 | 12 | 7 | 19 | 1 | - | 1 | 17 | 7 | 24 | - | - | - | 7 | - | 7 | 1 | - | 1 |
| Direc. Gral. de Publicaciones | 82 | 17 | 99 | 5 | - | 5 | 16 | 7 | 23 | 5 | - | 5 | 24 | 7 | 31 | - | - | - | 11 | - | 11 | 47 | 10 | 57 |
| Direc. Gral. de Servicios Sociales | 7 | 17 | 24 | 2 | 1 | 3 | 3 | 5 | 8 | 1 | - | 1 | 6 | 6 | 12 | - | 2 | 2 | 1 | 9 | 10 | - | - | - |
| Direc. Gral. de Cursos Temporales | 6 | 8 | 14 | 1 | 2 | 3 | 4 | 4 | 8 | 1 | 2 | 3 | 6 | 8 | 14 | - | - | - | - | - | - | - | - | - |
| Depto. Técnico de Biblioteca | 27 | 38 | 65 | 1 | 1 | 2 | 3 | 10 | 13 | 7 | - | 7 | 11 | 11 | 22 | - | - | - | 16 | 27 | 43 | - | - | - |
| Centro Médico Universitario | 53 | 37 | 90 | 1 | - | 1 | 2 | 3 | 5 | 8 | 9 | 15 | 9 | 12 | 21 | - | - | - | 44 | 25 | 69 | - | - | - |
| Depto. Psicopedagógico | 14 | 13 | 27 | 1 | - | 1 | 1 | 1 | 2 | 1 | 1 | 2 | 3 | 2 | 5 | 2 | 2 | 4 | 9 | 9 | 18 | - | - | - |
| Patronato Universitario. | 99 | 47 | 146 | 13 | 2 | 15 | 48 | 44 | 92 | 2 | - | 2 | 64 | 46 | 110 | - | 1 | 1 | 8 | - | 8 | 27 | - | 27 |

