



1965

ANUARIO ESTADISTICO

UNIVERSIDAD NACIONAL AUTONOMA DE MEXICO

RECTOR DE LA UNIVERSIDAD NACIONAL
DR. PABLO GONZALEZ CASANOVA

SECRETARIO GENERAL
QUIM. MANUEL MADRAZO GARAMENDI

SECRETARIO GENERAL AUXILIAR
LIC. ENRIQUE VELASCO IBARRA

DIRECTOR GENERAL DE ADMINISTRACION
LIC. EDUARDO GUERRERO DEL CASTILLO

EL ANUARIO ESTADISTICO 1965 DE LA UNAM SE PUBLICA EN EL AÑO DE 1972 Y POR TAL MOTIVO SE INDICAN LAS AUTORIDADES UNIVERSITARIAS ACTUALES. LA INFORMACION FUE COMPILADA Y TABULADA EN PARTE DURANTE LA GESTION DE LAS SIGUIENTES AUTORIDADES:

RECTOR DE LA UNIVERSIDAD NACIONAL

D R . I G N A C I O C H A V E Z

SECRETARIO GENERAL

D R . R O B E R T O L . M A N T I L L A M O L I N A

SECRETARIO GENERAL AUXILIAR

L I C . D I E G O G . L O P E Z R O S A D O

DIRECCION GENERAL DE ADMINISTRACION

L I C . J U A N S A L C E D O G O N Z A L E Z

I N T R O D U C C I O N

La Universidad Nacional Autónoma de México, a través de su Dirección General de Administración, publica el Anuario Estadístico correspondiente al año de 1965, el cual contiene información estadística sobre diversos aspectos del alumnado y personal de la UNAM, así como información relevante de su administración.

El presente Anuario tiene por finalidad brindar a los investigadores, a los miembros de la comunidad universitaria y al público en general un conocimiento más preciso de la situación de nuestra Casa de Estudios que prepara y genera gran parte de los cuadros técnicos y profesionales que requiere el desarrollo del país.

La última publicación del Anuario Estadístico de la UNAM, se realizó en el año de 1964 y fué interrumpida desde entonces; sin embargo, por las reiteradas solicitudes de informes que el Departamento de Estadística recibe de numerosos investigadores, se

consideró necesario publicar los anuarios faltantes, que en su mayor parte se editarán en el presente año.

El Anuario se divide en tres apartados fundamentales:

ASPECTO ESCOLAR

ASPECTO SOCIOECONOMICO

ESTADISTICAS DIVERSAS

El Aspecto Escolar registra información de esta naturaleza sobre la población universitaria: Población escolar, carácter y ubicación de la escuela de procedencia, promedio de los alumnos, egresados y titulados de las facultades y escuelas, etc.

En el Aspecto Socioeconómico se presentan algunas características importantes de los alumnos que asisten a la Universidad, por ejemplo: ingreso familiar, ocupación del padre, habitación del alumno, etc.

Las Estadísticas Diversas se refieren al personal que labora en la UNAM, y a los aspectos administrativos y patrimoniales de la misma.

Por necesidades de espacio, algunos cuadros se presentan resumidos, sin embargo el Departamento de Estadística tiene en sus archivos información con mayor desglose a disposición de los interesados.

Por razones metodológicas, se definen a continuación los conceptos utilizados en este Anuario, con el fin de evitar confusiones en su manejo.

INSCRIPCION GENERAL

Es el total de alumnos inscritos al iniciarse el año lectivo en las facultades y escuelas profesionales de la UNAM, así como en los planteles de la Escuela Nacional Preparatoria.

PRIMER INGRESO

Se considera como alumno de primer ingreso a la Escuela Nacional Preparatoria, cuando el estudiante se inscribe en ésta por primera vez. Es de primer ingreso a escuelas y facultades de la UNAM cuando el alumno se inscribe por primera vez en éstas sin importar el nivel.

REINGRESO

Se considera como alumno de reingreso a la Escuela Nacional Preparatoria cuando se inscribe en ella más de una vez. Es de reingreso a escuelas y facultades cuando se inscribe en cualesquiera de éstas, más de una vez, así sea el primer año.

Los alumnos que cambian de una a otra carrera se consideran de reingreso.

FACULTAD

De acuerdo con el Estatuto General de la UNAM, se consideran facultades a las instituciones educativas que otorgan el Título de Doctor.

ESCUELA PROFESIONAL

Se estipula en el Estatuto General de la UNAM que son escuelas profesionales aquellas instituciones educativas que otorgan el Título de Licenciatura y se les designa anteponiéndoles Escuela Nacional.

ESTUDIOS DE POSTGRADO

Son los estudios que se cursan después de adquirir el título de licenciatura y tienen por finalidad la formación de profesionales especializados y de profesores e investigadores para la UNAM y demás instituciones de enseñanza superior e investigación. Los estudios de postgrado comprenden los siguientes niveles: especialización, maestría y doctorado.

ALUMNOS EGRESADOS

Se refiere a los alumnos que adeudan un máximo de tres materias para terminar la carrera o que ya la han concluido.

TITULOS OTORGADOS

Se refiere a los exámenes profesionales aprobados.

TITULOS EXPEDIDOS

Se refiere a la entrega física de los títulos a quienes les fueron otorgados.

PROFESOR DE CARRERA

Son los profesores que se obligan a consagrar toda su jornada de trabajo (tiempo completo) o la mitad de ella (medio tiempo) a la UNAM, en actividades de carácter docente fundamentalmente.

PROFESOR DE CARRERA TIEMPO COMPLETO

Es el personal académico de carrera que tiene la obligación de prestar a la Universidad 40 horas semanales de servicios docentes fundamentalmente. Existen tres categorías: titulares, adjuntos y auxiliares.

PROFESOR E INVESTIGADOR EMERITO

Los que al haber prestado por lo menos treinta años de servicio y hubiesen realizado una obra de excepcional valía, sean declarados eméritos, por el voto de las dos terceras partes del Consejo Universitario.

INVESTIGADOR DE CARRERA

Es el investigador que se obliga a consagrar toda su jornada de trabajo (tiempo completo) o la mitad de ella (medio tiempo) a la Universidad, en actividades de investigación, fundamentalmente.

INVESTIGADOR DE CARRERA TIEMPO COMPLETO

Es el personal académico que tiene la obligación de prestar a la Universidad 40 horas semanales de servicios en trabajos de investigación, fundamentalmente. Existen tres categorías: titulares, adjuntos y auxiliares.

INVESTIGADOR DE CARRERA DE MEDIO TIEMPO

Es el personal académico que tiene la obligación de prestar a la Universidad 20 horas semanales en trabajos de investigación fundamentalmente. Existen tres categorías: titular, adjunto y auxiliar.

PERSONAL PROFESIONAL

Son aquellos profesionistas que prestan a la institución servicios dentro del campo de su especialidad. Se les designa en su nombramiento de acuerdo a su profesión.

PERSONAL DOCENTE

Es el personal que tiene a su cargo los servicios normales de la enseñanza. Se divide en profesores de carrera y profesores ordinarios de cátedra.

PROFESOR ORDINARIO DE CATEDRA

Son los profesores que prestan sus servicios docentes a la UNAM y que se les otorga su nombramiento por asignaturas.

PERSONAL DE INVESTIGACION

Es el personal que tiene a su cargo los servicios normales de la investigación Científica y Humanística.

PERSONAL ESPECIALIZADO

Es el personal técnico como laboratoristas, estadígrafos, archivistas, perforistas, auxiliares de enfermera y de contabilidad, etc.

EMPLEADO DE CONFIANZA

"Son trabajadores de confianza aquellos que tienen funciones de dirección, fiscalización o vigilancia de las actividades administrativas de la Universidad, así como los que integran el personal de las Secretarías y Ayudantías particulares y privadas de las autoridades y altos funcionarios de la misma, los que estén ocupados en trabajos personales de dichas autoridades y funcionarios y los que no figuren en el tabulador universitario".

PERSONAL OBRERO

Es el conjunto de personas que laboran para la UNAM en trabajos de tipo manual. Por ejemplo albañil, peón, pintor, herrero, etc.

INDICE GENERAL

1965

1. ASPECTO ESCOLAR

PAGINA

1. POBLACION ESCOLAR	1
2. CARACTER DE LA ESCUELA DE PROCEDENCIA (PRIMER INGRESO)...	2
3. UBICACION DE LA ESCUELA DE PROCEDENCIA (PRIMER INGRESO) ..	3
4. ALUMNOS QUE ESTUDIAN OTRA CARRERA	7
5. INSTITUCIONES DONDE ESTUDIAN OTRA CARRERA LOS ALUMNOS ...	14
6. NIVEL DE CONOCIMIENTO DEL IDIOMA INGLES	16
7. CONOCIMIENTO DE OTROS IDIOMAS	18
8. PROMEDIO DE LOS ALUMNOS DE PRIMER INGRESO	21
9. APROVECHAMIENTO ESCOLAR	22
10. EGRESADOS DE LAS FACULTADES Y ESCUELAS	24
11. TITULOS PROFESIONALES OTORGADOS Y EXPEDIDOS	29

2. ASPECTO SOCIOECONOMICO

12. ENTIDAD DE NACIMIENTO DE LOS ALUMNOS MEXICANOS	35
13. NACIONALIDAD DE LOS ALUMNOS	44
14. EDAD DE LOS ALUMNOS	47
15. EDAD DE LOS TITULADOS	51
16. ESTADO CIVIL DE LOS ALUMNOS	53
17. BECAS DE LOS ALUMNOS. (INSTITUCION O PERSONA QUE LAS OTORGA)	56
18. INGRESOS MENSUALES DE LA FAMILIA DEL ALUMNO	60
19. ACTIVIDAD O PROFESION DE LA PERSONA QUE SOSTIENE AL ALUMNO	64
20. DEPENDENCIA ECONOMICA DE LOS ALUMNOS	68

21. ALUMNOS INSCRITOS EN LA BOLSA UNIVERSITARIA DE TRABAJO Y COLOCADOS POR LA MISMA	71
22. INSTITUCION O EMPRESA DONDE PRESTAN SUS SERVICIOS LOS ALUMNOS QUE TRABAJAN	72
23. OCUPACION DE LOS ALUMNOS QUE TRABAJAN	77
24. HORAS DIARIAS DE TRABAJO DE LOS ALUMNOS	81
25. SUELDOS MENSUALES DE LOS ALUMNOS QUE TRABAJAN	84
26. PERSONAS QUE DEPENDEN ECONOMICAMENTE DEL ALUMNO	87
27. HABITACION DEL ALUMNO	89
28. MEDIOS DE TRANSPORTE DEL ALUMNO	92
29. CAUSAS DE INTERRUPCION DE ESTUDIOS	95
30. DURACION DE LA INTERRUPCION DE ESTUDIOS	97
31. ASOCIACIONES NACIONALES A QUE PERTENECE EL ALUMNO	99


3. ESTADISTICAS DIVERSAS

32. CENSO FISICO	103
33. DISTRIBUCION DE LA POBLACION ESCOLAR POR ZONAS POSTALES Y ESTADOS CIRCUNVECINOS	105
34. POBLACION ESCOLAR DE LAS ESCUELAS INCORPORADAS (DISTRITO FEDERAL Y FORANEAS)	114
35. PERSONAL AL SERVICIO DE LA UNAM. (PERSONAS FISICAS)	118
36. PERSONAL DE INVESTIGACION (PERSONAS FISICAS)	119
37. PERSONAL DOCENTE POR DEPENDENCIAS Y CATEGORIAS (PERSONAS FISICAS)	120
38. HORAS SEMANARIAS DE CLASE DE PROFESORES ORDINARIOS DE CATEDRA	126
39. PERSONAL DE ADMINISTRACION (PERSONAS FISICAS)	127
40. COSTO ANUAL POR ALUMNO	133
41. NUMERO DE LECTORES REGISTRADOS EN LA BIBLIOTECA NACIONAL	134
42. NUMERO DE LECTORES REGISTRADOS EN LA HEMEROTECA NACIONAL	135
43. EXISTENCIA DE VOLUMENES EN LAS BIBLIOTECAS DEL DEPARTAMENTO TECNICO	136


44. LIBROS ADQUIRIDOS POR EL DEPARTAMENTO TECNICO DE BIBLIOTECAS	137
45. CLASE DE OBRAS Y VECES QUE FUERON CONSULTADAS EN LA BIBLIOTECA NACIONAL	138
46. VENTAS DE LA LIBRERIA UNIVERSITARIA SEGUN SU DESTINO Y CLASE DE LIBRO	139
47. LIBROS DONADOS POR LA UNAM.....	141
48. DIFUSION CULTURAL	143
49. VIAJES DE PRACTICA Y ESTUDIOS REALIZADOS POR LOS ALUMNOS DE LA UNAM.....	144
50. ATENCIONES IMPARTIDAS POR EL CENTRO DE SALUD.....	145
51. CONSUMO Y COSTO DE ENERGIA ELECTRICA POR DEPENDENCIAS ..	147
52. PLAN DE ARBITRIOS (INGRESOS).....	148
53. PRESUPUESTO DE EGRESOS	148
54. NUMERO DE PERSONAS ATENDIDAS EN LAS DIFERENTES CLINICAS DE LA ESCUELA NACIONAL DE ODONTOLOGIA	149
55. NIÑOS INSCRITOS EN LA GUARDERIA INFANTIL	149
56. VEHICULOS PROPIEDAD DE LA UNAM.	150
57. PRESTAMOS AL PERSONAL DE LA UNAM.	150
58. MOVIMIENTO DEL DEPARTAMENTO DE CORRESPONDENCIA	151

OTROS CUADROS

59. PROMEDIO OBTENIDO EN LA CARRERA POR LOS TITULADOS	154
60. ACTIVIDADES CULTURALES DESARROLLADAS POR LOS ALUMNOS ...	158
61. NUMERO DE CLASES IMPARTIDAS POR PROFESORES DE LA UNAM...	160



1. ASPECTO ESCOLAR



1. POBLACION ESCOLAR 1965

FACULTADES Y ESCUELAS	INSCRIPCION GENERAL			PRIMER INGRESO			REINGRESO		
	SUMA	HOMBRES	MUJERES	S	H	M	S	H	M
U.N.A.M.	74 900	58 896	16 004	23 377	17 121	6 256	51 523	41 775	9 748
FACULTADES Y ESCUELAS PROFESIONALES.....	48 468	38 396	10 072	10 779	8 003	2 776	37 689	30 393	7 296
ESCUELA NACIONAL PREPARATORIA.....	25 383	20 183	5 200	11 558	8 306	2 752	13 825	11 377	2 448
ESC. NAL. DE ARQUITECTURA.....	3 284	3 057	227	541	485	56	2 743	2 572	171
ESC. NAL. DE ARTES PLASTICAS.....	815	668	147	343	267	76	472	401	71
FAC. DE CIENCIAS.....	1 943	1 248	695	598	381	217	1 345	867	478
ESC. NAL. DE CS. POLIT. Y SOCIALES.....	1 038	733	305	308	201	107	730	532	198
ESC. NAL. DE CS. QUIMICAS.....	2 683	2 094	589	640	496	144	2 043	1 598	445
ESC. NAL. DE COMERCIO Y ADMON.	6 467	5 391	1 076	1 168	948	220	5 299	4 443	856
FAC. DE DERECHO	7 138	5 870	1 268	1 379	1 046	333	5 759	4 824	935
ESC. NAL. DE ECONOMIA	2 499	2 172	327	517	454	63	1 982	1 718	264
ESC. NAL. DE ENFERMERIA Y OBSTETRICIA.....	951	2	949	294	2	292	267	-	657
FAC. DE FILOSOFIA Y LETRAS.....	3 086	1 064	2 022	1 078	374	704	2 008	690	1 318
FAC. DE INGENIERIA	6 889	6 872	17	1 447	1 440	7	5 442	5 432	10
FAC. DE MEDICINA	8 243	6 789	1 454	1 614	1 315	299	6 629	5 474	1 155
ESC. NAL. DE MEDICINA VET. Y ZOOT.	1 456	1 373	83	338	322	16	1 118	1 051	67
ESC. NAL. DE MUSICA	638	280	358	224	107	117	414	173	241
ESC. NAL. DE ODONTOLOGIA	1 338	783	555	290	165	125	1 048	618	430
ESC. DE CAPACITACION PARA BACHILLERES	1 541	1 268	273	1 541	1 268	273	-	-	-
PLANTEL 1	1 738	1 051	687	826	481	345	912	570	342
PLANTEL 2	3 322	2 760	562	571	454	117	2 751	2 306	445
PLANTEL 3	1 825	1 557	268	785	648	137	1 040	909	131
PLANTEL 5	4 623	3 772	851	1 805	1 440	365	2 818	2 332	486
PLANTEL 6(PARA IRREGULARES)	1 351	1 151	200	-	-	-	1 351	1 151	200
PLANTEL DE TACUBAYA	3 332	2 597	735	1 803	1 354	449	1 529	1 243	286
PLANTEL DE COYOACAN	3 689	2 874	815	2 071	1 506	565	1 618	1 368	250
PLANTEL DE LA VIGA	3 962	3 153	809	2 156	1 655	501	1 806	1 498	308
INSTITUTO DE QUIMICA	14	8	6	5	3	2	9	5	4
ESCUELA DE VERANO	1 035	309	726	1 035	309	726	-	-	-

NOTA: PARA UNA INFORMACION MAS COMPLETA, VEASE: CALIDAD DE LA POBLACION ESCOLAR 1965.

2. CARACTER DE LA ESCUELA DE PROCEDENCIA. (PRIMER INGRESO) 1965

FACULTADES Y ESCUELAS	TOTAL	DEL PAIS	DEL EXTRAN- JERO	REPUBLICA MEXICANA						DEL EXTRANJERO	
				U.N.A.M.	OFICIAL	NORMAL	INCORPO- RADAS	POR COO- PERACION	OTRAS	PREPA- RATORIA	PROFE- SIONAL
U.N.A.M.	21 734	21 568	166	6 452	11 418	194	3 356	127	21	134	32
FACULTADES Y ESCUELAS PROFESIONALES ...	10 176	10 010	166	5 459	1 915	50	2 544	27	15	134	32
ESCUELA NACIONAL PREPARATORIA	11 558	11 558	-	993	9 503	144	812	100	6	-	-
ESC. NAL. DE ARQUITECTURA	541	532	9	245	71	-	216	-	-	8	1
ESC. NAL. DE ARTES PLASTICAS	343	340	3	84	203	8	36	5	4	1	2
FAC. DE CIENCIAS	568	556	12	344	32	-	179	-	1	8	4
ESC. NAL. DE CS. POLIT. Y SOCIALES	308	300	8	185	35	-	79	1	-	8	-
ESC. NAL. DE CIENCIAS QUIMICAS	640	630	10	313	97	-	220	-	-	10	-
ESC. NAL. DE COMERCIO Y ADMON.	1 168	1 163	5	789	63	-	310	1	-	4	1
FAC. DE DERECHO	1 342	1 332	10	769	190	11	362	-	-	4	6
ESC. NAL. DE ECONOMIA	517	514	3	329	85	-	100	-	-	2	1
ESC. NAL. DE ENF. Y OBSTETRICIA	262	262	-	22	205	-	20	14	1	-	-
FAC. DE FILOSOFIA Y LETRAS	934	900	34	582	99	19	200	-	-	20	14
FAC. DE INGENIERIA	1 296	1 280	16	761	228	-	288	3	-	16	-
FAC. DE MEDICINA	1 405	1 360	45	666	306	-	356	2	-	42	3
ESC. NAL. DE MEDICINA VET. Y ZOOT.	338	332	6	194	71	-	67	-	-	6	-
ESC. NAL. DE MUSICA	224	224	-	20	165	12	17	1	9	-	-
ESC. NAL. DE ODONTOLOGIA	290	285	5	156	35	-	94	-	-	5	-
ESC. DE CAPACITACION PARA BACHILLERES .	1 541	1 541	-	989	166	-	383	2	1	-	-
PLANTEL 1	826	826	-	1	774	24	24	2	1	-	-
PLANTEL 2	571	571	-	1	302	-	18	-	-	-	-
PLANTEL 3	785	758	-	-	646	50	74	14	1	-	-
PLANTEL 5	1 805	1 805	-	1	1 699	21	67	16	1	-	-
PLANTEL DE TACUBAYA	1 803	1 803	-	1	1 702	9	67	24	-	-	-
PLANTEL DE COYOACAN	2 071	2 071	-	-	1 962	20	75	13	1	-	-
PLANTEL DE LA VIGA	2 156	2 156	-	1	2 001	20	104	29	1	-	-

NOTA: NO SE INCLUYE ESTUDIOS DE POSTGRADO Y LA ESCUELA DE VERANO.

3. UBICACION DE LA ESCUELA DE PROCEDENCIA (PRIMER INGRESO) 1965.

FACULTADES Y ESCUELAS	TOTAL	DEL PAIS	DEL EXTRANJERO	REPUBLICA MEXICANA					
				AGUASCA- LIENTES	BAJA CALIFORNIA NORTE	BAJA CALIFORNIA SUR	CAMPECHE	COAHUILA	COLIMA
U.N.A.M.	21 734	21 568	166	210	75	2	29	68	18
FACULTADES Y ESCUELAS PROFESIONALES	10 176	10 010	166	192	59	1	14	54	13
ESCUELA NACIONAL PREPARATORIA	11 558	11 558	-	18	16	1	15	14	5
ESC. NAL. DE ARQUITECTURA	541	532	9	4	4	-	-	4	-
ESC. NAL. DE ARTES PLASTICAS	343	340	3	-	3	-	1	2	-
FAC. DE CIENCIAS	568	556	12	7	6	-	-	5	-
ESC. NAL. DE CS. POLIT. Y SOCIALES	308	300	8	3	2	-	2	2	-
ESC. NAL. DE CIENCIAS QUIMICAS	640	630	10	6	6	-	-	7	-
ESC. NAL. DE COMERCIO Y ADMON.	1 168	1 163	5	8	1	-	-	2	5
FAC. DE DERECHO	1 342	1 332	10	18	7	-	2	8	-
ESC. NAL. DE ECONOMIA	517	514	3	7	3	-	1	5	2
ESC. NAL. DE ENF. Y OBSTETRICIA	262	262	-	-	-	-	-	-	2
FAC. DE FILOSOFIA Y LETRAS	934	900	34	59	2	-	-	-	-
FAC. DE INGENIERIA	1 296	1 280	16	30	4	1	4	8	1
FAC. DE MEDICINA	1 405	1 360	45	11	15	-	4	3	2
ESC. NAL. DE MEDICINA VET. Y ZOOT.	333	332	6	39	-	-	-	2	-
ESC. NAL. DE MUSICA	224	224	-	-	1	-	-	2	-
ESC. NAL. DE ODONTOLOGIA	290	285	5	-	5	-	-	4	-
ESC. DE CAPACITACION PARA BACHILLERES ...	1 541	1 541	-	3	2	-	4	3	1
PLANTEL 1	826	826	-	1	2	-	-	-	-
PLANTEL 2	571	571	-	1	-	1	-	-	-
PLANTEL 3	785	785	-	-	1	-	-	4	1
PLANTEL 5	1 805	1 805	-	5	4	-	9	3	1
PLANTEL 6(PARA IRREGULARES)	-	-	-	-	-	-	-	-	-
PLANTEL DE TACUBAYA	1 803	1 803	-	1	3	-	1	-	2
PLANTEL DE COYOACAN	2 071	2 071	-	6	3	-	1	3	-
PLANTEL DE LA VIGA	2 156	2 156	-	1	1	-	-	1	-

NOTA: NO SE INCLUYE ESTUDIOS DE POSTGRADO, LA ESCUELA DE VERANO, NI EL INSTITUTO DE QUIMICA.

3. UBICACION DE LA ESCUELA DE PROCEDENCIA (PRIMER INGRESO) 1965.

FACULTADES Y ESCUELAS	REPUBLICA MEXICANA									
	CHIAPAS	CHIHUAHUA	D. F.	DURANGO	GUANAJUATO	GUERRERO	HIDALGO	JALISCO	MEXICO	MICHOACAN
U.N.A.M.	104	57	19 214	22	53	140	245	32	218	138
FACULTADES Y ESCUELAS PROFESIONALES	64	50	8 596	19	37	63	200	19	48	63
ESCUELA NACIONAL PREPARATORIA	40	7	10 618	3	16	77	45	13	170	75
ESC. NAL. DE ARQUITECTURA	2	3	457	4	-	4	6	3	2	9
ESC. NAL. DE ARTES PLASTICAS	3	-	303	-	2	1	2	3	6	2
FAC. DE CIENCIAS	-	1	510	2	2	1	1	1	1	2
ESC. NAL. DE CS. POLIT. Y SOCIALES	1	1	264	-	1	3	2	-	-	-
ESC. NAL. DE CIENCIAS QUIMICAS	6	5	532	4	4	7	3	-	7	4
ESC. NAL. DE COMERCIO Y ADMON.	4	-	1 095	-	-	4	6	1	2	3
FAC. DE DERECHO	7	7	1 210	2	1	8	9	3	3	3
ESC. NAL. DE ECONOMIA	4	6	429	1	3	1	2	-	3	3
ESC. NAL. DE ENF. Y OBSTETRICIA	2	1	223	-	-	2	1	-	6	3
FAC. DE FILOSOFIA Y LETRAS	3	3	797	-	1	-	3	2	1	1
FAC. DE INGENIERIA	13	14	1 044	4	9	10	10	1	11	15
FAC. DE MEDICINA	13	8	1 012	-	10	18	154	4	3	11
ESC. NAL. DE MEDICINA VET. Y ZOOT.	1	-	258	-	2	2	-	-	-	5
ESC. NAL. DE MUSICA	-	-	214	-	-	-	1	-	2	-
ESC. NAL. DE ODONTOLOGIA	5	1	248	2	2	2	-	-	1	2
ESC. DE CAPACITACION PARA BACHILLERES ..	21	-	1 348	2	4	20	18	2	10	7
PLANTEL 1	1	1	774	-	-	3	-	1	23	-
PLANTEL 2	-	-	550	-	2	2	-	-	10	-
PLANTEL 3	-	-	633	-	1	14	4	4	23	7
PLANTEL 5	14	2	1 686	-	-	12	4	1	21	6
PLANTEL 6(PARA IRREGULARES)	-	-	-	-	-	-	-	-	-	-
PLANTEL DE TACUBAYA	2	1	1 677	1	2	4	8	1	31	16
PLANTEL DE COYOACAN	-	3	1 968	-	3	4	3	2	18	13
PLANTEL DE LA VIGA	2	-	1 982	-	4	18	8	2	34	26

3. UBICACION DE LA ESCUELA DE PROCEDENCIA (PRIMER INGRESO) 1965.

FACULTADES Y ESCUELAS	REPUBLICA MEXICANA									
	MORELOS	NAYARIT	NUEVO LEON	OAXACA	PUEBLA	QUERETARO	QUINTANA ROO	SAN LUIS POTOSI	SINALOA	SONORA
U.N.A.M.	117	19	40	81	89	23	2	27	49	63
FACULTADES Y ESCUELAS PROFESIONALES ...	77	7	27	30	46	17	-	11	39	50
ESCUELA NACIONAL PREPARATORIA	40	12	13	51	43	6	2	16	10	13
ESC. NAL. DE ARQUITECTURA	2	-	-	1	3	2	-	2	5	6
ESC. NAL. DE ARTES PLASTICAS	2	-	1	3	1	-	-	-	1	1
FAC. DE CIENCIAS	5	-	-	2	2	-	-	-	1	1
ESC. NAL. DE CS. POLIT. Y SOCIALES	3	-	-	-	3	-	-	1	-	1
ESC. NAL. DE CIENCIAS QUIMICAS	3	1	3	1	-	2	-	1	4	1
ESC. NAL. DE COMERCIO Y ADMON.	8	2	1	1	1	-	-	1	4	-
FAC. DE DERECHO	2	-	5	1	2	1	-	2	2	3
ESC. NAL. DE ECONOMIA	4	-	1	5	5	-	-	1	4	3
ESC. NAL. DE ENF. Y OBSTETRICIA	4	-	-	2	4	-	-	-	-	-
FAC. DE FILOSOFIA Y LETRAS	5	-	3	1	3	1	-	-	2	-
FAC. DE INGENIERIA	18	1	2	9	14	1	-	1	4	10
FAC. DE MEDICINA	12	2	5	4	3	5	-	-	9	19
ESC. NAL. DE MEDICINA VET. Y ZOOT.	5	-	3	-	3	5	-	1	1	3
ESC. NAL. DE MUSICA	-	-	3	-	1	-	-	-	-	-
ESC. NAL. DE ODONTOLOGIA	4	1	-	-	1	-	-	1	2	2
ESC. DE CAPACITACION PARA BACHILLERES .	14	1	3	7	7	3	-	-	2	8
PLANTEL 1	-	-	-	3	3	-	-	-	-	1
PLANTEL 2	1	-	-	-	1	-	-	-	-	-
PLANTEL 3	3	5	1	14	9	1	1	3	-	-
PLANTEL 5	6	-	-	4	2	-	-	2	3	-
PLANTEL 6(PARA IRREGULARES)	-	-	-	-	-	-	-	-	-	-
PLANTEL DE TACUBAYA	4	2	3	5	7	1	-	1	3	3
PLANTEL DE COYOACAN	5	-	2	5	2	-	-	6	2	-
PLANTEL DE LA VIGA	7	4	4	13	12	1	1	4	-	1

3. UBICACION DE LA ESCUELA DE PROCEDENCIA (PRIMER INGRESO) 1965.

FACULTADES Y ESCUELAS	REPUBLICA MEXICANA						DEL EXTRANJERO				
	TABASCO	TAMAU-LIPAS	TLAXCALA	VERA-CRUZ	YUCATAN	ZACATE-CAS	NORTE AMERICA	CENTRO AMERICA Y ANTILLAS	SUD AMERICA	EUROPA	OTROS
U. N. A. M.	31	101	40	222	22	17	29	73	36	19	9
FACULTADES Y ESCUELAS PROFESIONALES	17	44	13	116	12	12	29	73	36	19	9
ESCUELA NACIONAL PREPARATORIA	14	57	27	106	10	5	-	-	-	-	-
ESC. NAL. DE ARQUITECTURA	1	5	-	3	-	-	1	5	1	-	2
ESC. NAL. DE ARTES PLASTICAS	-	-	-	3	-	-	3	-	-	-	-
FAC. DE CIENCIAS	-	-	-	4	1	1	2	5	2	2	1
ESC. NAL. DE CS. POLIT. Y SOCIALES	-	4	-	4	1	1	3	-	2	1	2
ESC. NAL. DE CIENCIAS QUIMICAS	7	4	-	9	1	2	-	5	4	1	-
ESC. NAL. DE COMERCIO Y ADMON.	-	3	1	9	-	1	-	-	-	2	3
FAC. DE DERECHO	1	4	1	17	2	1	6	2	2	-	-
ESC. NAL. DE ECONOMIA	2	6	-	10	2	1	-	1	2	-	-
ESC. NAL. DE ENF. Y OBSTETRICIA	-	1	4	7	-	-	-	-	-	-	-
FAC. DE FILOSOFIA Y LETRAS	-	4	3	5	1	-	4	13	7	9	1
FAC. DE INGENIERIA	3	4	1	29	2	2	2	9	3	2	-
FAC. DE MEDICINA	2	9	2	16	1	3	8	25	10	2	-
ESC. NAL. DE MEDICINA VET. Y ZOOT.	-	-	1	-	1	-	-	5	1	-	-
ESC. NAL. DE MUSICA	-	-	-	-	-	-	-	-	-	-	-
ESC. NAL. DE ODONTOLOGIA	1	-	-	-	-	-	-	3	2	-	-
ESC. DE CAPACITACION PARA BACHILLERES	7	8	9	24	2	1	-	-	-	-	-
PLANTEL 1	1	6	1	4	-	1	-	-	-	-	-
PLANTEL 2	-	-	-	3	-	-	-	-	-	-	-
PLANTEL 3	2	19	2	28	3	2	-	-	-	-	-
PLANTEL 5	1	2	5	11	1	-	-	-	-	-	-
PLANTEL 6 (PARA IRREGULARES)	-	-	-	-	-	-	-	-	-	-	-
PLANTEL DE TACUBAYA	-	5	4	13	2	-	-	-	-	-	-
PLANTEL DE COYOACAN	3	6	-	12	1	-	-	-	-	-	-
PLANTEL DE LA VIGA	-	11	6	11	1	1	-	-	-	-	-

4. ALUMNOS QUE ESTUDIAN OTRA CARRERA 1965

7

FACULTADES Y ESCUELAS	T O T A L E S			ARQUITECTURA			ARTES PLASTICAS		
	SUMA	PRIMER INGRESO	REINGRESO	S	PI	R	S	PI	R
U.N.A.M.	3 598	990	2 608	10	4	6	111	37	74
FACULTADES Y ESCUELAS PROFESIONALES	2 868	738	2 130	10	4	6	70	22	48
ESCUELA NACIONAL PREPARATORIA	730	252	478	-	-	-	41	15	26
ESC. NAL. DE ARQUITECTURA	141	22	119	-	-	-	12	-	12
ESC. NAL. DE ARTES PLASTICAS	81	45	36	2	2	-	9	4	5
FAC. DE CIENCIAS	155	41	114	1	-	1	2	1	1
ESC. NAL. DE CS. POLIT. Y SOCIALES	109	33	76	-	-	-	3	3	-
ESC. NAL. DE CIENCIAS QUIMICAS	126	33	93	1	-	1	5	1	4
ESC. NAL. DE COMERCIO Y ADMON.	311	56	255	-	-	-	4	-	4
FAC. DE DERECHO	324	51	273	-	-	-	5	1	4
ESC. NAL. DE ECONOMIA	180	32	148	1	-	1	2	-	2
ESC. NAL. DE ENF. Y OBSTETRICIA	29	14	15	-	-	-	2	1	1
FAC. DE FILOSOFIA Y LETRAS	400	126	274	1	-	1	5	3	2
FAC. DE INGENIERIA	268	55	213	2	1	1	6	3	3
FAC. DE MEDICINA	295	60	235	-	-	-	6	4	2
ESC. NAL. DE MEDICINA VET. Y ZOOT.	62	17	45	-	-	-	3	-	3
ESC. NAL. DE MUSICA	334	133	201	2	1	1	5	1	4
ESC. NAL. DE ODONTOLOGIA	53	20	33	-	-	-	1	-	1
PLANTEL 1	97	24	73	-	-	-	4	2	2
PLANTEL 2	80	6	74	-	-	-	5	-	5
PLANTEL 3	50	23	27	-	-	-	2	1	1
PLANTEL 5	128	36	92	-	-	-	10	3	7
PLANTEL 6(PARA IRREGULARES)	50	-	50	-	-	-	3	-	3
PLANTEL DE TACUBAYA	103	47	56	-	-	-	7	3	4
PLANTEL DE COYOACAN	109	59	50	-	-	-	5	4	1
PLANTEL DE LA VIGA	113	57	56	-	-	-	4	2	2

NOTA: NO SE INCLUYE ESTUDIOS DE POSTGRADO, NI LA ESCUELA DE VERANO Y CAPACITACION PARA BACHILLERES.
EL DEPARTAMENTO DE ESTADISTICA DISPONE DE UNA INFORMACION CON MAYOR DESGLOSE

4. ALUMNOS QUE ESTUDIAN OTRA CARRERA 1965.

9

FACULTADES Y ESCUELAS	COMERCIO Y ADMINISTRACION			DERECHO			ECONOMIA		
	S	PI	R	S	PI	R	S	PI	R
U.N.A.M.	28	8	20	23	7	16	7	2	5
FACULTADES Y ESCUELAS PROFESIONALES	28	8	20	19	6	13	7	2	5
ESCUELA NACIONAL PREPARATORIA	-	-	-	4	1	3	-	-	-
ESC. NAL. DE ARQUITECTURA	1	-	1	1	-	1	-	-	-
ESC. NAL. DE ARTES PLASTICAS	4	3	1	-	-	-	-	-	-
FAC. DE CIENCIAS	1	-	1	-	-	-	1	1	-
ESC. NAL. DE CS. POLIT. Y SOCIALES	-	-	-	9	3	6	2	1	1
ESC. NAL. DE CIENCIAS QUIMICAS	-	-	-	-	-	-	-	-	-
ESC. NAL. DE COMERCIO Y ADMON.	8	-	8	2	1	1	1	-	1
FAC. DE DERECHO	3	2	1	-	-	-	1	-	1
ESC. NAL. DE ECONOMIA	2	-	2	-	-	-	-	-	-
ESC. NAL. DE ENF. Y OBSTETRICIA	1	1	-	-	-	-	-	-	-
FAC. DE FILOSOFIA Y LETRAS	3	1	2	3	1	2	-	-	-
FAC. DE INGENIERIA	-	-	-	-	-	-	-	-	-
FAC. DE MEDICINA	-	-	-	-	-	-	-	-	-
ESC. NAL. DE MEDICINA VET. Y ZOOT.	-	-	-	1	1	-	-	-	-
ESC. NAL. DE MUSICA	5	1	4	3	-	3	2	-	2
ESC. NAL. DE ODONTOLOGIA	-	-	-	-	-	-	-	-	-
PLANTEL 1	-	-	-	-	-	-	-	-	-
PLANTEL 2	-	-	-	-	-	-	-	-	-
PLANTEL 3	-	-	-	-	-	-	-	-	-
PLANTEL 5	-	-	-	1	1	-	-	-	-
PLANTEL 6(PARA IRREGULARES)	-	-	-	-	-	-	-	-	-
PLANTEL DE TACUBAYA	-	-	-	1	-	1	-	-	-
PLANTEL DE COYOACAN	-	-	-	-	-	-	-	-	-
PLANTEL DE LA VIGA	-	-	-	2	-	2	-	-	-

4. ALUMNOS QUE ESTUDIAN OTRA CARRERA 1965.

FACULTADES Y ESCUELAS	ENFERMERIA Y OBSTETRICIA			FILOSOFIA Y LETRAS			INGENIERIA		
	S	PI	R	S	PI	R	S	PI	R
U.N.A.M.	14	7	7	36	5	31	33	5	28
FACULTADES Y ESCUELAS PROFESIONALES	3	-	3	36	5	31	33	5	28
ESCUELA NACIONAL PREPARATORIA	11	7	4	-	-	-	-	-	-
ESC. NAL. DE ARQUITECTURA	1	-	1	1	-	1	12	-	12
ESC. NAL. DE ARTES PLASTICAS	-	-	-	-	-	-	2	1	1
FAC. DE CIENCIAS	-	-	-	1	1	-	8	-	8
ESC. NAL. DE CS. POLIT. Y SOCIALES	-	-	-	-	-	-	-	-	-
ESC. NAL. DE CIENCIAS QUIMICAS	-	-	-	1	-	1	2	-	2
ESC. NAL. DE COMERCIO Y ADMON.	-	-	-	1	1	-	-	-	-
FAC. DE DERECHO	-	-	-	12	1	11	-	-	-
ESC. NAL. DE ECONOMIA	-	-	-	1	-	1	1	1	-
ESC. NAL. DE ENF. Y OBSTETRICIA	-	-	-	1	-	1	-	-	-
FAC. DE FILOSOFIA Y LETRAS	2	-	2	10	-	10	-	-	-
FAC. DE INGENIERIA	-	-	-	-	-	-	8	3	5
FAC. DE MEDICINA	-	-	-	4	1	3	-	-	-
ESC. NAL. DE MEDICINA VET. Y ZOOT.	-	-	-	-	-	-	-	-	-
ESC. NAL. DE MUSICA	-	-	-	4	1	3	-	-	-
ESC. NAL. DE ODONTOLOGIA	-	-	-	-	-	-	-	-	-
PLANTEL 1	-	-	-	-	-	-	-	-	-
PLANTEL 2	-	-	-	-	-	-	-	-	-
PLANTEL 3	2	2	-	-	-	-	-	-	-
PLANTEL 5	1	-	1	-	-	-	-	-	-
PLANTEL 6(PARA IREGULARES)	-	-	-	-	-	-	-	-	-
PLANTEL DE TACUBAYA	1	1	-	-	-	-	-	-	-
PLANTEL DE COYOACAN	1	1	-	-	-	-	-	-	-
PLANTEL DE LA VIGA	6	3	3	-	-	-	-	-	-

4. ALUMNOS QUE ESTUDIAN OTRA CARRERA 1965

11

FACULTADES Y ESCUELAS	MEDICINA			MEDICINA VETERINARIA Y ZOOTECNIA			MUSICA		
	S	PI	R	S	PI	R	S	PI	R
U.N.A.M.	4	2	2	1	-	1	102	36	66
FACULTADES Y ESCUELAS PROFESIONALES	4	2	2	1	-	1	48	16	32
ESCUELA NACIONAL PREPARATORIA	-	-	-	-	-	-	54	20	34
ESC. NAL. DE ARQUITECTURA	-	-	-	-	-	-	5	2	3
ESC. NAL. DE ARTES PLASTICAS	1	1	-	-	-	-	3	2	1
FAC. DE CIENCIAS	-	-	-	-	-	-	2	-	2
ESC. NAL. DE CS. POLIT. Y SOCIALES	-	-	-	-	-	-	1	1	-
ESC. NAL. DE CIENCIAS QUIMICAS	-	-	-	-	-	-	2	1	1
ESC. NAL. DE COMERCIO Y ADMON.	-	-	-	-	-	-	3	1	2
FAC. DE DERECHO	-	-	-	-	-	-	8	2	6
ESC. NAL. DE ECONOMIA	-	-	-	-	-	-	3	-	3
ESC. NAL. DE ENF. Y OBSTETRICIA	-	-	-	-	-	-	-	-	-
FAC. DE FILOSOFIA Y LETRAS	-	-	-	1	-	1	9	5	4
FAC. DE INGENIERIA	-	-	-	-	-	-	-	-	-
FAC. DE MEDICINA	-	-	-	-	-	-	5	1	4
ESC. NAL. DE MEDICINA VET. Y ZOOT.	-	-	-	-	-	-	2	-	2
ESC. NAL. DE MUSICA	3	1	2	-	-	-	4	1	3
ESC. NAL. DE ODONTOLOGIA	-	-	-	-	-	-	1	-	1
PLANTEL 1	-	-	-	-	-	-	7	2	5
PLANTEL 2	-	-	-	-	-	-	5	1	4
PLANTEL 3	-	-	-	-	-	-	1	-	1
PLANTEL 5	-	-	-	-	-	-	12	5	7
PLANTEL 6(PARA IRREGULARES)	-	-	-	-	-	-	3	-	3
PLANTEL DE TACUBAYA	-	-	-	-	-	-	11	1	10
PLANTEL DE COYOACAN	-	-	-	-	-	-	4	3	1
PLANTEL DE LA VIGA	-	-	-	-	-	-	11	8	3

4. ALUMNOS QUE ESTUDIAN OTRA CARRERA 1965.

FACULTADES Y ESCUELAS	ODONTOLOGIA			NORMAL			CARRERAS COMERCIALES		
	S	PI	R	S	PI	R	S	PI	R
U.N.A.M.	5	2	3	21	9	12	77	35	42
FACULTADES Y ESCUELAS PROFESIONALES	5	2	3	10	2	8	32	10	22
ESCUELA NACIONAL PREPARATORIA	-	-	-	11	7	4	45	25	20
ESC. NAL. DE ARQUITECTURA	-	-	-	-	-	-	1	-	1
ESC. NAL. DE ARTES PLASTICAS	1	1	-	1	1	-	-	-	-
FAC. DE CIENCIAS	-	-	-	-	-	-	1	-	1
ESC. NAL. DE CS. POLIT. Y SOCIALES	-	-	-	2	-	2	1	-	1
ESC. NAL. DE CIENCIAS QUIMICAS	1	-	1	-	-	-	2	1	1
ESC. NAL. DE COMERCIO Y ADMON.	-	-	-	-	-	-	2	1	1
FAC. DE DERECHO	-	-	-	3	-	3	9	2	7
ESC. NAL. DE ECONOMIA	-	-	-	-	-	-	2	1	1
ESC. NAL. DE ENF. Y OBSTETRICIA	-	-	-	-	-	-	1	1	-
FAC. DE FILOSOFIA Y LETRAS	1	-	1	3	1	2	4	-	4
FAC. DE INGENIERIA	-	-	-	-	-	-	-	-	-
FAC. DE MEDICINA	-	-	-	-	-	-	2	-	2
ESC. NAL. DE MEDICINA VET. Y ZOOT.	-	-	-	-	-	-	-	-	-
ESC. NAL. DE MUSICA	2	1	1	1	-	1	7	4	3
ESC. NAL. DE ODONTOLOGIA	-	-	-	-	-	-	-	-	-
PLANTEL 1	-	-	-	2	1	1	1	-	1
PLANTEL 2	-	-	-	-	-	-	6	2	4
PLANTEL 3	-	-	-	1	-	1	5	5	-
PLANTEL 5	-	-	-	2	2	-	5	2	3
PLANTEL 6(PARA IRREGULARES)	-	-	-	1	-	1	3	-	3
PLANTEL DE TACUBAYA	-	-	-	2	2	-	7	7	3
PLANTEL DE COYOACAN	-	-	-	1	1	-	10	7	3
PLANTEL DE LA VIGA	-	-	-	2	1	1	8	2	6

4. ALUMNOS QUE ESTUDIAN OTRA CARRERA 1965

13

FACULTADES Y ESCUELAS	CARRERAS TECNICAS			IDIOMAS			OTRAS		
	S	PI	R	S	PI	R	S	PI	R
U.N.A.M.	36	11	25	2 202	506	1 696	755	247	508
FACULTADES Y ESCUELAS PROFESIONALES	20	6	14	1 783	381	1 402	626	200	426
ESCUELA NACIONAL PREPARATORIA	16	5	11	419	125	294	129	47	82
ESC. NAL. DE ARQUITECTURA	1	-	1	87	16	71	16	4	12
ESC. NAL. DE ARTES PLASTICAS	2	1	1	25	8	17	29	18	11
FAC. DE CIENCIAS	3	-	3	101	29	72	17	2	15
ESC. NAL. DE CS. POLIT. Y SOCIALES	-	-	-	81	19	62	5	2	3
ESC. NAL. DE CIENCIAS QUIMICAS	2	2	-	76	24	52	20	3	17
ESC. NAL. DE COMERCIO Y ADMON.	1	-	1	250	42	208	20	5	25
FAC. DE DERECHO	2	1	1	184	33	151	86	7	79
ESC. NAL. DE ECONOMIA	-	-	-	128	23	105	28	5	23
ESC. NAL. DE ENF. Y OBSTETRICIA	-	-	-	13	3	10	11	8	3
FAC. DE FILOSOFIA Y LETRAS	1	-	1	285	75	210	35	3	32
FAC. DE INGENIERIA	5	1	4	205	30	175	28	13	15
FAC. DE MEDICINA	1	-	1	228	39	189	46	15	39
ESC. NAL. DE MEDICINA VET. Y ZOOT.	-	-	-	51	13	38	5	3	2
ESC. NAL. DE MUSICA	1	1	-	32	12	20	257	106	151
ESC. NAL. DE ODONTOLOGIA	1	-	1	37	15	22	13	5	8
PLANTEL 1	-	-	-	67	13	54	15	6	9
PLANTEL 2	3	-	3	43	2	41	18	1	17
PLANTEL 3	2	-	2	18	10	8	19	5	14
PLANTEL 5	3	1	2	74	16	58	20	6	14
PLANTEL 6(PARA IRREGULARES).....	1	-	1	34	-	34	5	-	5
PLANTEL DE TACUBAYA	1	-	1	58	26	32	15	7	8
PLANTEL DE COYOACAN	1	-	1	72	33	39	15	10	5
PLANTEL DE LA VIGA	5	4	1	53	25	28	22	12	10

5. INSTITUCIONES DONDE ESTUDIAN OTRA CARRERA LOS ALUMNOS 1965.

FACULTADES Y ESCUELAS	TOTALES			U.N.A.M.			ESCUELA NACIONAL DE MAESTROS			INSTITUTO POLITECNICO NACIONAL		
	SUMA	PRIMER INGRESO	REINGRESO	S	PI	R	S	PI	R	S	PI	R
U.N.A.M.	3 598	990	2 608	524	97	427	53	26	27	40	15	25
FACULTADES Y ESCUELAS PROFESIONALES	2 868	738	2 130	424	79	345	31	15	16	35	14	21
ESCUELA NACIONAL PREPARATORIA	730	252	478	100	18	82	22	11	11	5	1	4
ESC. NAL. DE ARQUITECTURA	141	22	119	13	3	10	-	-	-	-	-	-
ESC. NAL. DE ARTES PLASTICAS	81	45	36	25	18	7	1	1	-	4	3	1
FAC. DE CIENCIAS	155	41	114	28	7	21	1	-	1	3	1	2
ESC. NAL. DE CS. POLIT. Y SOCIALES	109	33	76	15	6	9	1	-	1	-	-	-
ESC. NAL. DE CIENCIAS QUIMICAS	126	33	93	28	1	27	4	1	4	3	1	2
ESC. NAL. DE COMERCIO Y ADMON.	311	56	255	46	-	46	2	1	1	-	-	-
FAC. DE DERECHO	324	51	273	62	5	57	6	1	5	2	1	1
ESC. NAL. DE ECONOMIA	180	32	148	25	2	23	1	-	1	2	-	2
ESC. NAL. DE ENF. Y OBSTETRICIA	29	14	15	10	5	5	-	-	-	1	1	-
FAC. DE FILOSOFIA Y LETRAS	400	126	274	37	5	32	5	3	2	1	1	-
FAC. DE INGENIERIA	268	55	213	25	4	21	-	-	-	1	-	1
FAC. DE MEDICINA	295	60	235	41	3	38	-	-	-	3	-	3
ESC. NAL. DE MEDICINA VET. Y ZOOT.	62	17	45	3	1	2	-	-	-	-	-	-
ESC. NAL. DE MUSICA	334	133	201	57	17	40	10	9	1	15	6	9
ESC. NAL. DE ODONTOLOGIA	53	20	33	9	2	7	-	-	-	-	-	-
PLANTEL 1	97	24	73	5	2	3	-	-	-	2	1	1
PLANTEL 2	80	6	74	21	-	21	2	-	2	-	-	-
PLANTEL 3	50	23	27	6	-	6	4	2	2	-	-	-
PLANTEL 5	128	36	92	16	2	14	4	3	1	2	-	2
PLANTEL 6 (PARA IRREGULARES)	50	-	50	13	-	13	2	-	2	-	-	-
PLANTEL DE TACUBAYA	103	47	56	11	4	7	2	2	-	-	-	-
PLANTEL DE COYOACAN	109	59	50	11	4	7	1	1	-	-	-	-
PLANTEL DE LA VIGA	113	57	56	17	6	11	7	3	4	1	-	1

NOTA: NO SE INCLUYE ESTUDIOS DE POSTGRADO, NI LA ESCUELA DE VERANO Y CAPACITACION PARA BACHILLERES.

5. INSTITUCIONES DONDE ESTUDIAN OTRA CARRERA LOS ALUMNOS 1965

FACULTADES Y ESCUELAS	ESCUELA PARTICULAR			ESCUELA MILITAR			OTRAS DE LA S.E.P.			OTRAS ESCUELAS					
	S	PI	R	S	PI	R	S	PI	R	S	PI	R			
U.N.A.M.	9	37	262	675	44	22	22	233	82	151	1	767	486	1	281
FACULTADES Y ESCUELAS PROFESIONALES	759	195	564	564	37	19	18	179	59	120	1	403	357	1	046
ESCUELA NACIONAL PREPARATORIA	173	67	111	111	7	3	4	54	23	31		364	129		235
ESC. NAL. DE ARQUITECTURA	54	6	48	48	3	-	3	4	1	3		67	12		55
ESC. NAL. DE ARTES PLASTICAS	18	4	14	14	1	-	1	12	8	4		20	11		9
FAC. DE CIENCIAS	40	12	28	28	1	1	-	3	2	1		79	18		61
ESC. NAL. DE CS. POLIT. Y SOCIALES	37	13	24	24	-	-	-	2	-	2		54	14		40
ESC. NAL. DE CIENCIAS QUIMICAS	37	14	23	23	-	-	-	2	1	1		52	16		36
ESC. NAL. DE COMERCIO Y ADMON.	86	23	63	63	5	1	4	7	1	6		165	30		135
FAC. DE DERECHO	69	10	59	59	6	3	3	8	2	6		171	29		142
ESC. NAL. DE ECONOMIA	34	6	28	28	-	-	-	6	2	4		112	22		90
ESC. NAL. DE ENF. Y OBSTETRICIA	4	1	3	3	1	1	-	1	1	-		12	5		7
FAC. DE FILOSOFIA Y LETRAS	93	27	66	66	13	10	3	6	2	4		245	78		167
FAC. DE INGENIERIA	72	15	57	57	3	2	1	6	2	4		161	32		129
FAC. DE MEDICINA	100	17	83	83	1	-	1	11	2	9		139	38		101
ESC. NAL. DE MEDICINA VET. Y ZOOT.	15	4	11	11	1	1	-	4	-	4		39	11		28
ESC. NAL. DE MUSICA	90	38	52	52	1	-	1	106	35	71		55	28		27
ESC. NAL. DE ODONTOLOGIA	10	5	5	5	1	-	1	1	-	1		32	13		19
PLANTEL 1	31	9	22	22	-	-	-	5	-	5		54	12		42
PLANTEL 2	12	-	12	12	-	-	-	7	1	6		38	5		33
PLANTEL 3	14	6	8	8	1	-	1	5	2	3		20	13		7
PLANTEL 5	29	8	21	21	1	-	1	7	2	5		69	21		48
PLANTEL 6 (PARA IRREGULARES)	11	-	11	11	-	-	-	2	-	2		22	-		22
PLANTEL DE TACUBAYA	30	13	17	17	2	1	1	10	5	5		48	22		26
PLANTEL DE COYOACAN	25	16	9	9	1	1	-	9	6	3		62	31		31
PLANTEL DE LA VIGA	26	15	11	11	2	1	1	9	7	2		51	25		26

6. NIVEL DE CONOCIMIENTO DEL IDIOMA INGLES 1965.

FACULTADES Y ESCUELAS	TOTALES			TIENE CONOCIMIENTOS ELEMENTALES			TRADUCE		
	SUMA	PRIMER INGRESO	REINGRESO	S	PI	R	S	PI	R
U.N.A.M.	64 460	19 051	45 409	35 121	12 537	22 584	6 130	1 105	5 027
FACULTADES Y ESCUELAS PROFESIONALES	43 117	9 369	33 748	19 438	4 947	14 491	5 212	705	4 507
ESCUELA NACIONAL PREPARATORIA	21 329	9 677	11 652	15 638	7 590	8 093	917	400	517
ESC. NAL. DE ARQUITECTURA	3 013	515	2 503	1 232	287	945	278	38	240
ESC. NAL. DE ARTES PLASTICAS	516	193	323	395	141	254	23	7	16
FAC. DE CIENCIAS	1 864	539	1 325	403	220	255	332	42	290
ESC. NAL. DE CS. POLIT. Y SOCIALES	944	235	659	307	131	176	140	21	119
ESC. NAL. DE CIENCIAS QUIMICAS	2 609	629	1 930	677	289	388	457	48	409
ESC. NAL. DE COMERCIO Y ADMON.	5 777	1 108	4 669	3 197	601	2 596	419	70	349
FAC. DE DERECHO	6 077	1 243	4 829	3 256	712	2 544	503	90	413
ESC. NAL. DE ECONOMIA	2 269	483	1 786	1 211	269	942	215	39	176
ESC. NAL. DE ENF. Y OBSTETRICIA	487	153	334	392	123	269	29	12	17
FAC. DE FILOSOFIA Y LETRAS	2 713	389	1 329	1 017	421	596	377	62	315
FAC. DE INGENIERIA	6 443	1 273	5 170	2 531	656	1 925	1 021	108	913
FAC. DE MEDICINA	7 463	1 347	6 116	3 006	661	2 345	1 144	120	1 024
ESC. NAL. DE MEDICINA VET. Y ZOOT.	1 320	319	1 001	812	205	607	139	21	118
ESC. NAL. DE MUSICA	384	112	272	224	65	159	28	8	20
ESC. NAL. DE ODONTOLOGIA	1 228	276	952	648	158	490	107	19	88
ESC. DE CAPACITACION PARA BACHILLERES ...	1 476	1 476	-	1 242	1 242	-	112	112	-
PLANTEL 1	1 531	709	822	931	495	436	68	25	43
PLANTEL 2	1 727	62	1 665	1 290	56	1 234	42	-	42
PLANTEL 3	1 398	612	786	971	424	547	78	28	50
PLANTEL 5	4 205	1 521	2 684	3 116	1 231	1 885	187	49	138
PLANTEL 6 (PARA IRREGULARES)	1 286	-	1 286	948	-	948	58	-	58
PLANTEL DE TACUBAYA	2 882	1 528	1 354	2 058	1 119	939	113	58	55
PLANTEL DE COYOACAN	3 220	1 816	1 404	2 374	1 451	923	116	54	62
PLANTEL DE LA VIGA	3 604	1 953	1 651	2 753	1 572	1 181	143	74	69
INSTITUTO DE QUIMICA	14	5	9	-	-	-	1	-	1

NOTA: NO SE INCLUYE LA ESCUELA DE VERANO.

6. NIVEL DE CONOCIMIENTO DEL IDIOMA INGLES 1965.

17

FACULTADES Y ESCUELAS	TRADUCE Y ESCRIBE			TRADUCE Y HABLA			TRADUCE, ESCRIBE Y HABLA		
	S	PI	R	S	PI	R	S	PI	R
U.N.A.M.	8 197	2 077	6 120	2 751	573	2 178	12 261	2 759	9 502
FACULTADES Y ESCUELAS PROFESIONALES	5 979	1 306	4 673	2 298	396	1 902	10 190	2 015	8 175
ESCUELA NACIONAL PREPARATORIA	2 213	770	1 443	451	175	276	2 065	742	1 323
ESC. NAL. DE ARQUITECTURA	404	77	327	238	27	211	866	86	780
ESC. NAL. DE ARTES PLASTICAS	22	10	12	15	7	8	61	28	33
FAC. DE CIENCIAS	380	98	282	89	24	65	580	147	433
ESC. NAL. DE CS. POLIT. Y SOCIALES	161	42	119	72	9	63	264	82	182
ESC. NAL. DE CIENCIAS QUIMICAS	536	117	419	144	18	126	795	157	638
ESC. NAL. DE COMERCIO Y ADMON.	650	155	495	271	42	229	1 240	240	1 000
FAC. DE DERECHO	652	145	507	400	68	332	1 266	233	1 033
ESC. NAL. DE ECONOMIA	248	57	191	115	19	96	480	99	381
ESC. NAL. DE ENF. Y OBSTETRICIA	33	9	24	5	2	3	28	7	21
FAC. DE FILOSOFIA Y LETRAS	393	111	282	133	50	83	798	245	553
FAC. DE INGENIERIA	1 054	214	840	339	47	292	1 448	248	1 200
FAC. DE MEDICINA	1 154	200	954	345	61	284	1 814	305	1 509
ESC. NAL. DE MEDICINA VET. Y ZOOT.	113	28	35	59	16	43	197	49	148
ESC. NAL. DE MUSICA	32	9	23	7	2	5	93	28	65
ESC. NAL. DE ODONTOLOGIA	147	34	113	66	4	62	260	61	199
ESC. DE CAPACITACION PARA BACHILLERES	68	68	-	46	46	-	8	8	-
PLANTEL 1	249	84	165	32	10	22	251	95	156
PLANTEL 2	141	1	140	36	-	36	218	5	213
PLANTEL 3	167	70	97	26	11	15	156	79	77
PLANTEL 5	433	106	327	79	18	61	390	117	273
PLANTEL 6 (PARA IREGULARES)	126	-	126	28	-	28	126	-	126
PLANTEL DE TACUBAYA	319	153	166	68	28	40	324	170	154
PLANTEL DE COYOACAN	303	111	192	73	28	45	354	172	182
PLANTEL DE LA VIGA	407	177	230	63	34	29	238	96	142
INSTITUTO DE QUIMICA	5	1	4	2	2	-	6	2	4

FACULTADES Y ESCUELAS	T O T A L E S			FRANCES			ITALIANO		
	SUMA	PRIMER INGRESO	REINGRESO	S	PI	R	S	PI	R
U.N.A.M.	26 521	4 985	21 536	16 398	3 076	13 322	6 417	1 073	5 344
FACULTADES Y ESCUELAS PROFESIONALES	23 544	4 348	19 196	14 584	2 642	11 942	5 654	1 023	4 631
ESCUELA NACIONAL PREPARATORIA	2 957	623	2 325	1 801	430	1 371	761	50	711
ESC. NAL. DE ARQUITECTURA	1 600	146	1 454	983	89	894	406	30	376
ESC. NAL. DE ARTES PLASTICAS	224	57	167	146	32	144	55	16	39
FAC. DE CIENCIAS	1 138	254	884	680	152	528	185	39	146
ESC. NAL. DE CS. POLIT. Y SOCIALES	974	294	725	535	141	394	307	69	238
ESC. NAL. DE CIENCIAS QUIMICAS	889	142	747	515	86	429	159	19	140
ESC. NAL. DE COMERCIO Y ADMON.	3 159	620	2 533	1 818	352	1 466	993	196	797
FAC. DE DERECHO	4 110	744	3 366	2 722	471	2 251	1 025	214	811
ESC. NAL. DE ECONOMIA	1 350	263	1 087	873	180	693	303	53	250
ESC. NAL. DE ENF. Y OBSTETRICIA	65	17	48	38	9	29	26	8	18
FAC. DE FILOSOFIA Y LETRAS	2 509	752	1 757	1 396	422	974	707	189	518
FAC. DE INGENIERIA	2 090	293	1 797	1 251	179	1 072	446	43	403
FAC. DE MEDICINA	4 022	573	3 449	2 777	398	2 379	704	93	611
ESC. NAL. DE MEDICINA VET. Y ZOOT.	572	92	480	360	51	309	132	19	113
ESC. NAL. DE MUSICA	211	25	186	99	14	85	66	6	60
ESC. NAL. DE ODONTOLOGIA	637	121	516	391	66	325	140	29	111
ESCUELA DE CAPACITACION PARA BACHILLERES .	46	46	-	31	31	-	12	12	-
PLANTEL 1	242	60	182	167	48	119	39	1	38
PLANTEL 2	284	2	282	200	1	199	57	-	57
PLANTEL 3	181	39	142	98	18	80	52	11	41
PLANTEL 5	827	84	743	419	47	372	316	6	310
PLANTEL 6(PARA IRREGULARES)	468	-	468	248	-	248	195	-	195
PLANTEL DE TACUBAYA	323	153	170	235	112	123	27	7	20
PLANTEL DE COYOACAN	335	152	183	221	103	118	44	7	37
PLANTEL DE LA VIGA	251	96	155	182	70	112	19	6	13
INSTITUTO DE QUIMICA	20	5	15	13	4	9	2	-	2

NOTA: UN ALUMNO ESTA CONTADO UNA VEZ POR CADA IDIOMA. NO SE INCLUYE LA ESCUELA DE VERANO.

7. CONOCIMIENTO DE OTROS IDIOMAS 1965

19

FACULTADES Y ESCUELAS	ALEMAN			PORTUGUES			RUSO		
	S	PI	R	S	PI	R	S	PI	R
U.N.A.M.	1 588	303	1 285	314	78	236	188	35	153
FACULTADES Y ESCUELAS PROFESIONALES	1 454	251	1 203	299	71	228	179	35	144
ESCUELA NACIONAL PREPARATORIA	131	51	80	15	7	8	9	-	9
ESC. NAL. DE ARQUITECTURA	91	12	79	10	1	9	11	2	9
ESC. NAL. DE ARTES PLASTICAS	7	3	4	6	1	5	-	-	-
FAC. DE CIENCIAS	110	24	86	15	5	10	20	2	18
ESC. NAL. DE CS. POLIT. Y SOCIALES	55	10	45	27	9	18	11	3	8
ESC. NAL. DE CIENCIAS QUIMICAS	127	17	110	7	-	7	13	3	10
ESC. NAL. DE COMERCIO Y ADMON.	135	25	110	21	5	16	14	2	12
FAC. DE DERECHO	184	27	157	47	4	43	16	3	13
ESC. NAL. DE ECONOMIA	70	12	58	24	3	21	16	3	13
ESC. NAL. DE ENF. Y OBSTETRICIA	1	-	1	-	-	-	-	-	-
FAC. DE FILOSOFIA Y LETRAS	168	52	116	56	29	27	33	9	24
FAC. DE INGENIERIA	211	28	183	16	8	8	12	2	10
FAC. DE MEDICINA	184	24	160	58	4	54	30	4	26
ESC. NAL. DE MEDICINA VET. Y ZOOT.	42	11	31	8	-	8	3	2	1
ESC. NAL. DE MUSICA	43	3	40	-	-	-	-	-	-
ESC. NAL. DE ODONTOLOGIA	26	3	23	4	2	2	-	-	-
ESC. DE CAPACITACION PARA BACHILLERES	-	-	-	3	3	-	-	-	-
PLANTEL 1	11	1	10	1	-	1	-	-	-
PLANTEL 2	1	-	1	-	-	-	1	-	1
PLANTEL 3	9	2	7	2	1	1	1	-	1
PLANTEL 5	26	6	20	3	-	3	-	-	-
PLANTEL 6(PARA IRREGULARES)	8	-	8	2	-	2	1	-	1
PLANTEL DE TACUBAYA	30	18	12	1	-	1	2	-	2
PLANTEL DE COYOACAN	33	21	12	2	2	-	4	-	4
PLANTEL DE LA VIGA	13	3	10	1	1	-	-	-	-
INSTITUTO DE QUIMICA	3	1	2	-	-	-	-	-	-

FACULTADES Y ESCUELAS	DIALECTOS MEXICANOS			OTROS IDIOMAS		
	S	PI	R	S	PI	R
U.N.A.M.	530	150	353	1 113	270	843
FACULTADES Y ESCUELAS PROFESIONALES	390	101	289	984	225	759
ESCUELA NACIONAL PREPARATORIA	113	49	64	127	45	82
ESC. NAL. DE ARQUITECTURA	8	4	4	91	8	83
ESC. NAL. DE ARTES PLASTICAS	4	3	1	6	2	4
FAC. DE CIENCIAS	42	7	35	86	25	61
ESC. NAL. DE CS. POLIT. Y SOCIALES	6	2	4	33	15	18
ESC. NAL. DE CIENCIAS QUIMICAS	18	5	13	50	12	38
ESC. NAL. DE COMERCIO Y ADMON.	31	6	25	141	8	107
FAC. DE DERECHO	63	17	46	53	8	45
ESC. NAL. DE ECONOMIA	33	8	25	31	4	27
ESC. NAL. DE ENF. Y OBSTETRICIA	-	-	-	-	-	-
FAC. DE FILOSOFIA Y LETRAS	51	17	34	98	34	64
FAC. DE INGENIERIA	20	5	15	134	28	106
FAC. DE MEDICINA	95	18	77	174	32	142
ESC. NAL. DE MEDICINA VET. Y ZOOT.	8	6	2	19	3	16
ESC. NAL. DE MUSICA	-	-	-	3	2	1
ESC. NAL. DE ODONTOLOGIA	11	3	8	65	18	47
ESC. DE CAPACITACION PARA BACHILLERES	-	-	-	-	-	-
PLANTEL 1	4	3	1	20	7	13
PLANTEL 2	10	-	10	15	1	14
PLANTEL 3	12	4	8	7	3	4
PLANTEL 5	34	17	17	29	8	21
PLANTEL 6(PARA IRREGULARES)	6	-	6	8	-	8
PLANTEL DE TACUBAYA	14	9	5	14	7	7
PLANTEL DE COYOACAN	11	7	4	20	12	8
PLANTEL DE LA VIGA	22	9	13	14	7	7
INSTITUTO DE QUIMICA	-	-	-	2	-	2

8. PROMEDIO DE LOS ALUMNOS DE PRIMER INGRESO 1965

21

FACULTADES Y ESCUELAS	PROMEDIO DE LA ESCUELA DE PROCEDENCIA									
	TOTAL	60 A 64	65 A 69	70 A 74	75 A 79	80 A 84	85 A 89	90 A 94	95 A 99	100
U.N.A.M.	20 193	64	917	3 510	6 568	4 090	2 432	1 840	618	154
FACULTADES Y ESCUELAS PROFESIONALES	10 176	40	439	1 769	3 284	2 352	1 291	742	242	17
ESCUELA NACIONAL PREPARATORIA	10 0107	24	478	1 741	3 284	1 738	1 141	1 098	376	137
ESC. NAL. DE ARQUITECTURA	541	4	40	108	211	104	48	18	7	1
ESC. NAL. DE ARTES PLASTICAS	343	3	22	56	177	52	17	12	2	2
FAC. DE CIENCIAS	568	-	21	73	185	134	82	42	29	2
ESC. NAL. DE CS. POLIT. Y SOCIALES	308	1	9	40	94	82	43	28	11	-
ESC. NAL. DE CIENCIAS QUIMICAS	640	1	15	81	181	157	105	69	31	-
ESC. NAL. DE COMERCIO Y ADMON.	1 168	3	33	180	318	322	177	107	28	-
FAC. DE DERECHO	1 342	9	62	275	426	306	155	82	26	1
ESC. NAL. DE ECONOMIA	517	1	14	73	146	134	79	49	16	-
ESC. NAL. DE ENF. Y OBSTETRICIA	262	1	38	89	78	34	14	6	1	1
FAC. DE FILOSOFIA Y LETRAS	934	4	24	121	249	244	151	108	30	3
FAC. DE INGENIERIA	1 296	5	64	253	388	325	165	74	21	1
FAC. DE MEDICINA	1 405	5	53	238	465	311	191	109	29	4
ESC. NAL. DE MED. VET. Y ZOOTECNIA	338	2	20	95	108	78	25	8	2	-
ESC. NAL. DE MUSICA	224	-	4	15	168	9	7	14	5	2
ESC. NAL. DE ODONTOLOGIA	290	1	20	67	90	60	32	16	4	-
ESC. DE CAPACITACION PARA BACHILLERES ..	-	-	-	-	-	-	-	-	-	-
PLANTEL 1	826	-	6	87	188	195	156	119	71	4
PLANTEL 2	571	-	1	-	19	27	-	406	1	117
PLANTEL 3	785	1	29	118	264	155	123	64	29	2
PLANTEL 5	1 805	14	184	427	731	212	147	61	28	1
PLANTEL 6 (PARA IRREGULARES)	-	-	-	-	-	-	-	-	-	-
PLANTEL DE TACUBAYA	1 803	2	65	325	617	344	232	138	78	2
PLANTEL DE COYOACAN	2 071	3	103	377	707	375	223	174	95	9
PLANTEL DE LA VIGA	2 156	4	90	407	758	430	255	136	74	2

NOTA: NO SE INCLUYE ESTUDIOS DE POSTGRADO Y ESCUELA DE VERANO.

9. APROVECHAMIENTO ESCOLAR 1965.

FACULTADES Y ESCUELAS	T O T A L E S			APROBARON TODAS LAS MATERIAS			REPROBARON TODAS O PARTE DE LAS MATERIAS		
	SUMA	HOMBRES	MUJERES	S	H	M	S	H	M
U.N.A.M.	73 865	58 587	15 278	30 606	23 205	7 401	33 773	27 579	6 194
FACULTADES Y ESCUELAS PROFESIONALES	48 468	38 396	10 072	19 859	15 113	4 746	22 719	18 602	4 117
ESCUELA NACIONAL PREPARATORIA	25 383	20 183	5 200	10 735	8 085	2 650	11 052	8 976	2 076
ESC. NAL. DE ARQUITECTURA	3 284	3 057	227	660	584	76	2 311	2 178	133
ESC. NAL. DE ARTES PLASTICAS	815	668	147	342	279	63	206	189	28
FAC. DE CIENCIAS	1 943	1 248	695	649	375	274	1 053	699	354
ESC. NAL. DE CS. POLIT. Y SOCIALES	1 038	733	305	395	245	150	506	394	112
ESC. NAL. DE CIENCIAS QUIMICAS	2 683	2 094	589	1 148	868	280	1 276	1 021	255
ESC. NAL. DE COMERCIO Y ADMON.	6 467	5 391	1 076	2 770	2 186	584	3 021	2 622	399
FAC. DE DERECHO	7 138	5 870	1 268	1 494	1 049	445	4 356	3 732	624
ESC. NAL. DE ECONOMIA	2 499	2 172	327	1 099	918	181	1 158	1 041	117
ESC. NAL. DE ENF. Y OBSTETRICIA	951	2	949	601	-	601	253	-	253
FAC. DE FILOSOFIA Y LETRAS	3 086	1 064	2 022	631	213	468	1 984	691	1 293
FAC. DE INGENIERIA	6 839	6 872	17	2 070	2 068	2	3 830	3 817	13
FAC. DE MEDICINA	8 243	6 789	1 454	5 938	4 908	1 030	1 819	1 515	304
ESC. NAL. DE MEDICINA VET. Y ZOOT.	1 456	1 373	83	878	820	58	450	433	17
ESC. NAL. DE MUSICA	638	280	358	177	72	105	185	74	111
ESC. NAL. DE ODONTOLOGIA	1 338	783	555	957	528	429	311	207	104
ESC. DE CAPACITACION PARA BACHILLERES	1 541	1 268	273	841	636	205	-	-	-
PLANTEL 1	1 738	1 051	687	831	512	369	772	485	287
PLANTEL 2	3 322	2 760	562	1 675	1 366	309	1 242	1 026	216
PLANTEL 3	1 825	1 557	268	737	604	133	796	692	104
PLANTEL 5	4 623	3 772	851	2 037	1 595	442	2 042	1 686	356
PLANTEL 6 (PARA IRREGULARES)	1 351	1 151	200	625	511	114	378	331	47
PLANTEL DE TACUBAYA	3 332	2 597	735	1 233	927	311	1 774	1 428	346
PLANTEL DE COYOACAN	3 639	2 874	815	1 446	1 019	427	1 783	1 454	329
PLANTEL DE LA VIGA	3 962	3 153	809	1 255	915	340	2 265	1 874	391
INSTITUTO DE QUIMICA	14	8	6	12	7	5	2	1	1

NOTA: NO SE INCLUYE LA ESCUELA DE VERANO.

FACULTADES Y ESCUELAS	NO PRESENTADOS A EXAMEN			ALUMNOS DADOS DE BAJA		
	S	H	M	S	H	M
U.N.A.M.	8 789	7 227	1 562	697	576	121
FACULTADES Y ESCUELAS PROFESIONALES	5 744	4 567	1 177	146	114	32
ESCUELA NACIONAL PREPARATORIA	3 045	2 660	385	551	462	89
ESC. NAL. DE ARQUITECTURA	298	280	18	15	15	-
ESC. NAL. DE ARTES PLASTICAS	258	204	54	9	7	2
FAC. DE CIENCIAS	232	170	62	9	4	5
ESC. NAL. DE CS. POLIT. Y SOCIALES	135	93	42	2	1	1
ESC. NAL. DE CIENCIAS QUIMICAS	256	202	54	3	3	-
ESC. NAL. DE COMERCIO Y ADMON.	653	564	89	23	19	4
FAC. DE DERECHO	1 276	1 080	196	12	9	3
ESC. NAL. DE ECONOMIA	242	213	29	-	-	-
ESC. NAL. DE ENF. Y OBSTETRICIA	91	2	89	6	-	6
FAC. DE FILOSOFIA Y LETRAS	416	157	259	5	3	2
FAC. DE INGENIERIA	966	964	2	23	23	-
FAC. DE MEDICINA	476	357	119	10	9	1
ESC. NAL. DE MEDICINA VET. Y ZOOT.	117	109	8	11	11	-
ESC. NAL. DE MUSICA	259	124	135	17	10	7
ESC. NAL. DE ODONTOLOGIA	69	48	21	1	-	1
ESC. DE CAPACITACION PARA BACHILLERES	323	299	24	377	333	44
PLANTEL 1	79	50	29	6	4	2
PLANTEL 2	403	367	36	2	1	1
PLANTEL 3	266	233	23	26	23	3
PLANTEL 5	524	472	52	20	19	1
PLANTEL 6 (PARA IRREGULARES)	348	309	39	-	-	-
PLANTEL DE TACUBAYA	285	222	63	35	20	15
PLANTEL DE COYOACAN	411	366	45	49	35	14
PLANTEL DE LA VIGA	406	337	69	36	27	9
INSTITUTO DE QUIMICA	-	-	-	-	-	-

NOTA: LOS ALUMNOS DADOS DE BAJA, SE REFIERE SOLO AQUELLOS QUE LO SOLICITARON FORMALMENTE.

10. EGRESADOS* DE LAS FACULTADES Y ESCUELAS 1965.

FACULTADES Y ESCUELAS	TOTAL	HOMBRES	MUJERES
U.N.A.M.	7 776	6 078	1 698
FACULTADES Y ESCUELAS PROFESIONALES	4 554	3 426	1 128
ESCUELA NACIONAL PREPARATORIA	3 222	2 652	570
ESCUELA NACIONAL DE ARQUITECTURA			
ARQUITECTO	232	210	22
ESCUELA NACIONAL DE ARTES PLASTICAS			
ARTES APLICADAS	2	2	-
DIBUJO PUBLICITARIO	13	13	-
ESCUPTOR	-	-	-
PINTOR	5	5	-
FACULTAD DE CIENCIAS			
ACTUARIO	36	28	8
BIOLOGO	83	31	52
FISICO EXPERIMENTAL	30	27	3
FISICO TEORICO	31	26	5
MATEMATICO	13	7	6
DOCTOR EN BIOLOGIA	7	4	3
DOCTOR EN FISICA	5	5	-
DOCTOR EN MATEMATICAS	-	-	-
ESCUELA NACIONAL DE CIENCIAS POLITICAS Y SOCIALES			
LICENCIADO EN ADMINISTRACION PUBLICA	16	16	-
LICENCIADO EN CIENCIAS DIPLOMATICAS	20	7	13
LICENCIADO EN CIENCIAS POLITICAS	-	-	-
LICENCIADO EN CIENCIAS SOCIALES	27	17	10
LICENCIADO EN PERIODISMO	5	5	-

* SE REFIERE A LOS ALUMNOS QUE ADEUDAN UN MAXIMO DE DOS MATERIAS PARA TERMINAR LA CARRERA.
FUENTE: BOLETAS DE FIN DE CURSOS, FORMAS 911.8 Y 911.6.

FACULTADES Y ESCUELAS	TOTAL	HOMBRES	MUJERES
ESCUELA NACIONAL DE CIENCIAS QUIMICAS	290	212	78
INGENIERO QUIMICO	185	172	13
QUIMICO	27	5	22
QUIMICO FARMACEUTICO BIOLOGO	54	14	40
QUIMICO METALURGISTA	17	17	-
DOCTOR EN QUIMICA	7	4	3
ESCUELA NACIONAL DE COMERCIO Y ADMINISTRACION	578	483	95
LICENCIADO EN ADMINISTRACION DE EMPRESAS	121	108	13
CONTADOR PUBLICO	457	375	82
FACULTAD DE DERECHO	481	335	146
TECNICO EN TRABAJO SOCIAL	92	2	90
LICENCIADO EN DERECHO	380	324	56
DOCTOR EN DERECHO	9	9	-
ESCUELA NACIONAL DE ECONOMIA			
LICENCIADO EN ECONOMIA	285	247	38
ESCUELA NACIONAL DE ENFERMERIA Y OBSTETRICIA	231	-	231
ENFERMERA	205	-	205
ENFERMERA PEDIATRA	13	-	13
PARTERA	8	-	8
TERAPIA FISICA	5	-	5

FACULTADES Y ESCUELAS	TOTAL	HOMBRES	MUJERES
FACULTAD DE FILOSOFIA Y LETRAS	274	97	177
LICENCIADO EN BIBLIOTECOLOGIA	2	-	2
LICENCIADO EN BIBLIOTECOLOGIA Y ARCHIVO	-	-	-
LICENCIADO EN FILOSOFIA	11	6	5
LICENCIADO EN GEOGRAFIA	16	10	6
LICENCIADO EN HISTORIA	17	6	11
LICENCIADO EN LETRAS LENGUA Y LITERATURA CLASICAS	7	3	4
LICENCIADO EN LETRAS LENGUA Y LITERATURA ESPAÑOLAS	26	9	17
LIC. EN LETRAS LENGUA Y LITERATURA MOD. FRANCESAS	4	-	4
LIC. EN LETRAS LENGUA Y LITERATURA MOD. INGLESAS	7	4	3
LICENCIADO EN PEDAGOGIA	12	5	7
LICENCIADO EN PSICOLOGIA	103	28	75
MAESTRO EN FILOSOFIA	-	-	-
MAESTRO EN GEOGRAFIA	10	5	5
MAESTRO EN HISTORIA	6	1	5
MAESTRO EN LETRAS	7	2	5
MAESTRO EN LETRAS LENGUA Y LITERATURA CLASICAS	-	-	-
MAESTRO EN LETRAS LENGUA Y LITERATURA ESPAÑOLAS	-	-	-
MAESTRO EN LETRAS LENGUA Y LITERATURA MOD. INGLESAS	-	-	-
MAESTRO EN PEDAGOGIA	12	4	8
MAESTRO EN PSICOLOGIA	18	4	14
DOCTOR EN FILOSOFIA	5	5	-
DOCTOR EN GEOGRAFIA	1	1	-
DOCTOR EN HISTORIA	2	-	2
DOCTOR EN LETRAS	3	1	2
DOCTOR EN PEDAGOGIA	3	2	1
DOCTOR EN PSICOLOGIA	2	1	1

FACULTADES Y ESCUELAS	TOTAL	HOMBRES	MUJERES
FACULTAD DE INGENIERIA	533	532	1
INGENIERO CIVIL	251	251	-
INGENIERO GEOLOGO	16	16	-
INGENIERO MECANICO ELECTRICISTA	179	178	1
INGENIERO DE MINAS Y METALURGISTA	3	3	-
INGENIERO PETROLERO	31	31	-
INGENIERO TOPOGRAFO Y GEODESTA	9	9	-
MAESTRO DE INGENIERIA (ESTRUCTURAS)	13	13	-
MAESTRO DE INGENIERIA (ELECTRICA MECANICA)	3	3	-
MAESTRO DE INGENIERIA (HIDRAULICA)	8	8	-
MAESTRO DE INGENIERIA (MECANICA DE SUELOS)	6	6	-
MAESTRO DE INGENIERIA (PLANEACION DE OBRAS)	4	4	-
MAESTRO EN INGENIERIA (SANITARIA)	7	7	-
MAESTRO EN INGENIERIA (VIAS TERRESTRES)	3	3	-
FACULTAD DE MEDICINA	1 015	865	150
MEDICO CIRUJANO	931	788	143
SUBRESIDENCIA	26	23	3
RESIDENCIA	15	15	-
INICIACION MAESTRIA	8	7	1
MAESTRO EN CIENCIAS:			
CARDIOLOGIA	1	1	-
ENDOCRINOLOGIA	4	4	-
GASTROENTEROLOGIA	7	7	-
GINECO-OBSTETRICIA	10	8	2
HERMATOLOGIA	1	1	-
OFTALMOLOGIA	12	11	1

FACULTADES Y ESCUELAS	TOTAL	HOMBRES	MUJERES
ESCUELA NACIONAL DE MEDICINA VETERINARIA Y ZOOTECNIA			
MEDICO VETERINARIO Y ZOOTECNISTA	139	127	12
ESCUELA NACIONAL DE MUSICA			
CURSOS INFANTILES	8	2	6
MAESTRO EN MUSICA (PIANO).....	7	2	5
	1	-	1
ESCUELA NACIONAL DE ODONTOLOGIA			
CIRUJANO DENTISTA	195	123	72
ESCUELA DE CPACITACION PARA BACHILLERES			
PLANTEL 1	841	636	205
PLANTEL 2	167	138	29
PLANTEL 3	429	348	81
PLANTEL 5	253	223	30
PLANTEL 6 (PARA IRREGULARES)	956	845	111
	576	462	114

11. TITULOS PROFESIONALES OTORGADOS* Y EXPEDIDOS** 1965

FACULTADES, ESCUELAS Y CARRERAS	TITULOS OTORGADOS			TITULOS EXPEDIDOS		
	TOTAL	HOMBRES	MUJERES	T	H	M
U.N.A.M.	3 342	2 680	662	3 026	2 486	540
ESCUELA NACIONAL DE ARQUITECTURA						
ARQUITECTO	503	461	42	243	233	10
ESCUELA NACIONAL DE ARTES PLASTICAS						
MAESTRO EN ARTES PLASTICAS (ESCUPTOR)	1	1	-	-	-	-
MAESTRO EN ARTES PLASTICAS (PINTOR)	5	2	3	3	3	-
FACULTAD DE CIENCIAS						
ACTUARIO	6	6	-	6	6	-
BIOLOGO	30	8	22	24	5	19
FISICO	28	24	4	19	16	3
MATEMATICO	7	7	-	3	3	-
DOCTOR EN BIOLOGIA	3	2	1	1	-	1
DOCTOR EN FISICA	4	4	-	1	1	-
DOCTOR EN MATEMATICAS	-	-	-	1	1	-
ESCUELA NACIONAL DE CS. POLITICAS Y SOCIALES						
LICENCIADO EN CIENCIAS DIPLOMATICAS	16	12	4	6	4	2
LICENCIADO EN CIENCIAS POLITICAS	3	3	-	-	-	-
LICENCIADO EN CS. POLITICAS Y ADMON. PUBLICA..	1	1	-	3	3	-
LICENCIADO EN CIENCIAS SOCIALES	10	7	3	6	3	3
LICENCIADO EN PERIODISMO	1	-	1	1	-	1

* SE REFIERE A LOS EXAMENES PROFESIONALES APROBADOS

** SE REFIERE A LA ENTREGA FISICA DE LOS TITULOS

FUENTE: DEPARTAMENTO DE EXAMENES PROFESIONALES Y GRADOS. ELABORADO POR EL DEPARTAMENTO DE ESTADISTICA.

11. TITULOS PROFESIONALES OTORGADOS Y EXPEDIDOS 1965.

FACULTADES, ESCUELAS Y CARRERAS	TITULOS OTORGADOS			TITULOS EXPEDIDOS		
	T	H	M	T	H	M
ESCUELA NACIONAL DE CIENCIAS QUIMICAS	242	163	79	229	149	80
INGENIERO QUIMICO	117	111	6	110	108	2
QUIMICO	47	25	22	48	16	32
QUIMICO FARMACEUTICO BIOLOGO	63	12	51	54	8	46
QUIMICO METALURGISTA	13	13	-	15	15	-
DOCTOR EN CIENCIAS QUIMICAS	2	2	-	2	2	-
ESCUELA NACIONAL DE COMERCIO Y ADMINISTRACION ..	247	217	30	160	151	9
CONTADOR PUBLICO	222	192	30	140	131	9
LICENCIADO EN ADMINISTRACION DE EMPRESAS	25	25	-	20	20	-
FACULTAD DE DERECHO	451	370	81	459	397	62
LICENCIADO EN DERECHO	429	367	62	447	393	54
DOCTOR EN DERECHO	2	2	-	3	3	-
TRABAJO SOCIAL	20	1	19	9	1	8
ESCUELA NACIONAL DE ECONOMIA						
LICENCIADO EN ECONOMIA	122	107	15	106	91	15
ESCUELA NACIONAL DE ENFERMERIA Y OBSTETRICIA ...	132	-	132	113	-	113
ENFERMERA	121	-	121	96	-	96
PARTERA U OBSTETRA	11	-	11	17	-	17

FACULTADES, ESCUELAS Y CARRERAS	TITULOS OTORGADOS			TITULOS EXPEDIDOS		
	T	H	M	T	H	M
FACULTAD DE FILOSOFIA Y LETRAS	151	58	93	103	42	61
LICENCIADO EN BIBLIOTECONOMIA	1	-	1	-	-	-
LICENCIADO EN FILOSOFIA	2	1	1	2	2	-
LICENCIADO EN GEOGRAFIA	9	2	7	3	1	2
LICENCIADO EN HISTORIA	16	6	10	10	3	7
LICENCIADO EN LETRAS	2	1	1	-	-	-
LIC. EN LETRAS (LENGUA Y LIT. ALEMANAS)	1	-	1	-	-	-
LIC. EN LETRAS (LENGUA Y LIT. ALEMANAS MOD.)	1	-	1	-	-	-
LIC. EN LETRAS (LENGUA Y LIT. ESPAÑOLAS) ...	5	-	5	6	1	5
LIC. EN LETRAS (LENGUA Y LIT. INGLESAS MOD.)	1	1	-	-	-	-
LIC. EN PSICOLOGIA O PSICOLOGO	27	11	16	16	9	7
PEDAGOGO	6	3	3	-	-	-
MAESTRO EN CIENCIAS PSICOLOGICAS	-	-	-	1	-	1
MAESTRO EN FILOSOFIA	10	8	2	6	5	1
MAESTRO EN GEOGRAFIA	7	-	7	4	-	4
MAESTRO EN HISTORIA	7	4	3	-	-	-
MAESTRO EN HISTORIA DE MEXICO	1	-	1	5	1	4
MAESTRO EN HISTORIA GENERAL	-	-	-	1	-	1
MAESTRO EN HISTORIA UNIVERSAL	6	1	5	6	2	4
MAESTRO EN LETRAS	6	1	5	-	-	-
MAESTRO EN LETRAS (ARTE DRAMATICO)	-	-	-	1	1	-
MAESTRO EN LETRAS (LENGUA Y LIT. CLASICAS)	1	-	1	2	1	1
MAESTRO EN LETRAS (LENGUA Y LIT. ESPAÑOLAS)	9	1	8	7	1	6
MAESTRO EN LETRAS (LENGUA Y LIT. FRANCESAS MOD.)	1	1	-	1	1	-
MAESTRO EN LETRAS (LENGUA Y LIT. INGLESAS)	1	-	1	1	-	1

11. TITULOS PROFESIONALES OTORGADOS Y EXPEDIDOS 1965.

FACULTADES, ESCUELAS Y CARRERAS	TITULOS OTORGADOS			TITULOS EXPEDIDOS		
	T	H	M	T	H	M
MAESTRO EN PEDAGOGIA	2	1	1	2	1	1
MAESTRO EN PSICOLOGIA	14	7	7	15	7	8
DOCTOR EN ANTROPOLOGIA	1	1	-	-	-	-
DOCTOR EN FILOSOFIA	1	1	-	1	1	-
DOCTOR EN GEOGRAFIA	2	1	1	2	1	1
DOCTOR EN HISTORIA	3	3	-	5	3	2
DOCTOR EN LETRAS	5	1	4	3	1	2
DOCTOR EN PSICOLOGIA	3	2	1	3	2	1
FACULTAD DE INGENIERIA	439	439	-	411	410	1
INGENIERO CIVIL	260	260	-	247	246	1
INGENIERO GEOLOGO	16	16	-	10	10	-
INGENIERO MECANICO ELECTRICISTA	114	114	-	115	115	-
INGENIERO EN MINAS Y METALURGISTA	10	10	-	2	2	-
INGENIERO PETROLERO	14	14	-	18	18	-
INGENIERO TOPOGRAFO Y GEODESTA	10	10	-	9	9	-
INGENIERO TOPOGRAFO E HIDROGRAFO	1	1	-	4	4	-
MAESTRO EN INGENIERIA (ESTRUCTURAS)	4	4	-	2	2	-
MAESTRO EN INGENIERIA (HIDRAULICA)	3	3	-	1	1	-
MAESTRO EN INGENIERIA (MECANICA DE SUELOS) ..	5	5	-	3	3	-
MAESTRO EN INGENIERIA (SANITARIA)	2	2	-	-	-	-
FACULTAD DE MEDICINA	656	564	92	850	746	104
MEDICO CIRUJANO	656	564	92	848	744	104
MAESTRO EN CIENCIAS MEDICAS (GASTROENTEROLOGIA)	-	-	-	1	1	-
MAESTRO EN CIENCIAS MEDICAS (ANATOMIA PATOLOGICA)	-	-	-	1	1	-

11. TITULOS PROFESIONALES OTORGADOS Y EXPEDIDOS - 1965.

FACULTADES, ESCUELAS Y CARRERAS	TITULOS OTORGADOS			TITULOS EXPEDIDOS		
	T	H	M	T	H	M
ESCUELA NACIONAL DE MEDICINA VETERINARIA Y ZOOT.						
MEDICO VETERINARIO Y ZOOTECNISTA	135	130	5	110	108	2
ESCUELA NACIONAL DE MUSICA						
MAESTRO EN ACORDEON	10	1	9	6	3	3
MAESTRO EN CANTO	2	-	2	-	-	-
MAESTRO EN CANTO	2	-	2	2	-	2
MAESTRO EN COMPOSICION	1	1	-	1	1	-
MAESTRO EN MUSICA (PIANO)	5	-	5	1	-	1
MAESTRO EN MUSICA (VIOLIN)	-	-	-	2	2	-
ESCUELA NACIONAL DE ODONTOLOGIA						
CIRUJANO DENTISTA	139	93	46	162	111	51
ESCUELA DE VERANO						
MAESTRO EN ARTES EN ESPAÑOL	-	-	-	4	1	3

2. ASPECTO SOCIOECONOMICO

12. ENTIDAD DE NACIMIENTO DE LOS ALUMNOS MEXICANOS 1965

35

FACULTADES Y ESCUELAS	T O T A L E S			D E L P A I S			D I S T R I T O F E D E R A L		
	S U M A	P R I M E R I N G R E S O	R E I N G R E S O	S	P I	R	S	P I	R
U.N.A.M.	73 865	22 343	51 523	12 289	21 867	50 422	43 959	14 424	29 535
FACULTADES Y ESCUELAS PROFESIONALES	48 468	10 779	37 689	46 970	10 341	36 629	26 265	6 263	20 002
ESCUELA NACIONAL PREPARATORIA	25 333	11 558	13 825	25 307	11 521	13 786	17 687	8 159	9 528
ESC. NAL. DE ARQUITECTURA	3 284	541	2 743	3 172	525	2 647	2 003	372	1 631
ESC. NAL. DE ARTES PLASTICAS	815	343	472	805	338	467	505	217	288
FAC. DE CIENCIAS	1 943	598	1 345	1 878	576	1 302	1 242	397	845
ESC. NAL. DE CS. POLIT. Y SOCIALES	1 038	308	730	1 001	297	704	565	174	391
ESC. NAL. DE CIENCIAS QUIMICAS	2 683	640	2 043	2 599	616	1 983	1 523	367	1 156
ESC. NAL. DE COMERCIO Y ADMON.	6 467	1 168	5 299	6 420	1 156	5 264	4 010	768	3 242
FAC. DE DERECHO	7 138	1 379	5 759	7 083	1 358	5 725	3 625	783	2 842
ESC. NAL. DE ECONOMIA	2 499	517	1 982	2 453	504	1 949	1 205	2 084	941
ESC. NAL. DE ENF. Y OBSTETRICIA	951	294	657	940	285	655	605	178	427
FAC. DE FILOSOFIA Y LETRAS	3 086	1 078	2 008	2 941	1 013	1 928	1 963	692	1 271
FAC. DE INGENIERIA	6 889	1 447	5 442	6 703	1 399	5 304	3 626	780	2 846
FAC. DE MEDICINA	8 243	1 614	6 629	7 637	1 443	6 194	3 560	712	2 848
ESC. NAL. DE MEDICINA VET. Y ZOOT.	1 456	338	1 118	1 408	327	1 081	714	188	526
ESC. NAL. DE MUSICA	638	224	414	633	222	411	476	180	296
ESC. NAL. DE ODONTOLOGIA	1 338	290	1 048	1 297	282	1 015	643	171	472
ESC. DE CAPACITACION PARA BACHILLERES	1 541	1 541	-	1 540	1 540	-	931	931	-
PLANTEL 1	1 738	826	912	1 729	823	906	1 351	658	693
PLANTEL 2	3 352	571	2 751	3 314	568	2 746	2 521	464	2 057
PLANTEL 3	1 825	785	1 040	1 821	782	1 039	957	398	558
PLANTEL 5	4 623	1 805	2 818	4 608	1 799	2 809	3 422	1 346	2 076
PLANTEL 6(PARA IRREGULARES)	1 351	-	1 351	1 347	-	1 347	841	-	841
PLANTEL DE TACUBAYA	3 332	1 803	1 529	3 321	1 794	1 527	2 332	1 296	1 036
PLANTEL DE COYOACAN	3 689	2 071	1 618	3 669	2 061	1 608	2 663	1 562	1 101
PLANTEL DE LA VIGA	3 962	2 156	1 806	3 958	2 154	1 804	2 670	1 504	1 166
INSTITUTO DE QUIMICA	14	5	9	12	5	7	7	2	5

NOTA: NO SE INCLUYE LA ESCUELA DE VERANO

FACULTADES Y ESCUELAS	AGUASCALIENTES			BAJA CALIFORNIA NORTE			BAJA CALIFORNIA SUR			CAMPECHE		
	S	PI	R	S	PI	R	S	PI	R	S	PI	R
U.N.A.M.	575	153	422	452	102	350	86	19	67	283	60	223
FACULTADES Y ESCUELAS PROFESIONALES	468	114	354	385	71	314	71	9	62	232	33	199
ESCUELA NACIONAL PREPARATORIA	107	39	68	67	31	36	15	10	5	50	26	24
ESC. NAL. DE ARQUITECTURA	33	5	28	20	3	17	3	-	3	4	-	4
ESC. NAL. DE ARTES PLASTICAS	13	3	10	3	1	2	-	-	-	4	2	2
FAC. DE CIENCIAS	14	7	7	13	4	9	2	-	2	10	2	8
ESC. NAL. DE CS. POLIT. Y SOCIALES	10	4	6	10	5	5	-	-	-	5	2	3
ESC. NAL. DE CIENCIAS QUIMICAS	30	9	21	20	3	17	2	-	2	8	1	7
ESC. NAL. DE COMERCIO Y ADMON.	61	17	44	46	3	43	3	-	3	33	1	32
FAC. DE DERECHO	65	18	47	100	14	86	18	1	17	28	3	25
ESC. NAL. DE ECONOMIA	23	6	17	16	3	13	5	-	5	8	1	7
ESC. NAL. DE ENF. Y OBSTETRICIA	5	1	4	-	-	-	-	-	-	3	-	3
FAC. DE FILOSOFIA Y LETRAS	27	5	22	11	3	8	2	-	2	14	2	12
FAC. DE INGENIERIA	83	16	67	43	7	36	6	1	5	48	8	40
FAC. DE MEDICINA	79	16	63	81	20	61	20	3	17	59	9	50
ESC. NAL. DE MEDICINA VET. Y ZOOT.	10	2	8	9	1	8	5	2	3	2	1	1
ESC. NAL. DE MUSICA	3	3	-	3	-	3	1	-	1	-	-	-
ESC. NAL. DE ODONTOLOGIA	12	2	10	10	4	6	4	2	2	6	1	5
ESC. DE CAPACITACION PARA BACHILLERES ...	4	4	-	5	5	-	1	1	-	6	6	-
PLANTEL 1	2	1	1	4	4	-	1	-	1	3	1	2
PLANTEL 2	16	2	14	5	-	5	2	-	2	4	-	4
PLANTEL 3	14	3	11	2	1	1	-	-	-	2	2	-
PLANTEL 5	16	3	13	10	3	7	5	5	-	6	3	3
PLANTEL 6(PARA IRREGULARES)	5	-	5	4	-	4	-	-	-	4	-	4
PLANTEL DE TACUBAYA	17	9	8	12	7	5	2	1	1	7	3	4
PLANTEL DE COYOACAN	16	8	8	18	7	11	3	3	-	15	9	6
PLANTEL DE LA VIGA	17	9	8	7	4	3	1	-	1	3	2	1
INSTITUTO DE QUIMICA	-	-	-	-	-	-	-	-	-	1	1	-

12. ENTIDAD DE NACIMIENTO DE LOS ALUMNOS MEXICANOS 1965.

FACULTADES Y ESCUELAS	DURANGO			GUANAJUATO			GUERRERO			HIDALGO		
	S	PI	R	S	PI	R	S	PI	R	S	PI	R
U.N.A.M.	441	84	357	1 432	392	1 041	1 878	510	1 368	1 677	501	1 176
FACULTADES Y ESCUELAS PROFESIONALES	360	52	310	1 012	207	805	1 261	242	1 019	1 183	277	906
ESCUELA NACIONAL PREPARATORIA	81	34	47	421	185	236	617	268	349	494	224	270
ESC. NAL. DE ARQUITECTURA	27	2	25	52	3	49	36	4	32	74	15	59
ESC. NAL. DE ARTES PLASTICAS	6	1	5	15	8	7	15	4	11	18	5	13
FAC. DE CIENCIAS	11	4	7	29	7	22	22	8	14	39	8	31
ESC. NAL. DE CS. POLIT. Y SOCIALES	11	3	8	27	4	23	19	11	8	19	6	13
ESC. NAL. DE CIENCIAS QUIMICAS	30	4	26	55	15	40	51	13	38	73	13	60
ESC. NAL. DE COMERCIO Y ADMON.	31	4	27	99	24	75	157	23	134	140	31	109
FAC. DE DERECHO	42	4	38	145	22	123	265	47	218	204	36	168
ESC. NAL. DE ECONOMIA	20	3	17	66	10	56	114	17	97	80	11	69
ESC. NAL. DE ENF. Y OBSTETRICIA	1	1	-	15	8	7	25	7	18	15	5	10
FAC. DE FILOSOFIA Y LETRAS	15	4	11	43	14	29	57	21	36	55	21	34
FAC. DE INGENIERIA	84	9	75	164	37	127	136	28	108	158	31	127
FAC. DE MEDICINA	54	5	49	203	43	160	304	45	259	221	83	138
ESC. NAL. DE MEDICINA VET. Y ZOOT.	14	2	12	48	8	40	30	5	25	38	5	33
ESC. NAL. DE MUSICA	3	2	1	9	-	9	5	2	2	6	1	5
ESC. NAL. DE ODONTOLOGIA	11	2	9	42	4	38	25	7	18	43	6	37
ESC. DE CAPACITACION PARA BACHILLERES ..	5	5	-	31	31	-	53	53	-	50	50	-
PLANTEL 1	2	1	1	16	7	9	20	11	9	24	9	15
PLANTEL 2	16	4	12	51	10	41	53	5	48	49	8	41
PLANTEL 3	9	3	6	55	26	29	67	25	42	51	16	35
PLANTEL 5	12	6	6	52	15	37	109	41	68	64	27	37
PLANTEL 6(PARA IRREGULARES)	5	-	5	32	-	32	45	-	45	32	-	32
PLANTEL DE TACUBAYA	12	6	6	60	31	29	64	32	32	75	46	29
PLANTEL DE COYOACAN	10	5	5	62	30	32	67	31	36	59	28	31
PLANTEL DE LA VIGA	10	4	6	62	35	27	139	70	69	90	40	50

12. ENTIDAD DE NACIMIENTO DE LOS ALUMNOS MEXICANOS 1965.

39

FACULTADES Y ESCUELAS	JALISCO			MEXICO			MICHOACAN			MORELOS		
	S	PI	R	S	PI	R	S	PI	R	S	PI	R
U.N.A.M.	1 161	319	842	2 406	710	1 696	2 163	602	1 561	723	218	505
FACULTADES Y ESCUELAS PROFESIONALES	813	180	633	1 409	257	1 152	1 504	307	1 197	532	131	401
ESCUELA NACIONAL PREPARATORIA	348	139	209	997	453	544	657	295	362	191	87	104
ESC. NAL. DE ARQUITECTURA	44	6	38	79	7	72	88	19	69	31	2	29
ESC. NAL. DE ARTES PLASTICAS	20	8	12	28	16	12	29	12	17	8	3	5
FAC. DE CIENCIAS	29	6	23	45	13	32	41	12	29	28	11	17
ESC. NAL. DE CS. POLIT. Y SOCIALES	23	8	15	19	4	15	35	9	26	8	3	5
ESC. NAL. DE CIENCIAS QUIMICAS	35	5	30	78	16	62	96	16	80	26	9	17
ESC. NAL. DE COMERCIO Y ADMON.	99	23	76	179	22	157	190	29	161	48	16	32
FAC. DE DERECHO	152	30	122	275	45	230	215	38	177	65	10	55
ESC. NAL. DE ECONOMIA	44	6	38	53	11	42	103	21	82	24	2	22
ESC. NAL. DE ENF. Y OBSTERICIA	8	4	4	55	16	39	22	7	15	18	6	12
FAC. DE FILOSOFIA Y LETRAS	47	18	29	74	23	51	72	24	48	27	10	17
FAC. DE INGENIERIA	115	26	89	187	42	145	269	49	220	76	26	50
FAC. DE MEDICINA	131	26	105	231	27	204	250	48	202	113	21	92
ESC. NAL. DE MEDICINA VET. Y ZOOT.	37	10	27	53	10	43	48	11	37	28	7	21
ESC. NAL. DE MUSICA	7	2	5	11	2	9	13	2	11	8	1	7
ESC. NAL. DE ODONTOLOGIA	22	2	20	42	3	39	33	10	23	24	4	20
ESC. DE CAPACITACION PARA BACHILLERES	17	17	-	77	77	-	41	41	-	30	30	-
PLANTEL 1	18	8	10	58	27	31	25	12	13	8	2	6
PLANTEL 2	41	6	35	91	13	78	68	9	59	26	5	21
PLANTEL 3	35	17	18	116	50	66	69	34	35	21	7	14
PLANTEL 5	47	21	26	145	56	89	99	41	58	32	13	19
PLANTEL 6(PARA IRREGULARES)	27	-	27	76	-	76	47	-	47	13	-	13
PLANTEL DE TACUBAYA	52	22	30	126	65	61	87	44	43	13	7	6
PLANTEL DE COYOACAN	55	22	33	116	56	60	91	43	48	18	8	10
PLANTEL DE LA VIGA	56	26	30	192	109	83	130	71	59	30	15	15
INSTITUTO DE QUIMICA	-	-	-	-	-	-	2	-	2	-	-	-

FACULTADES Y ESCUELAS	NAYARIT			NUEVO LEON			OAXACA			PUEBLA		
	S	PI	R	S	PI	R	S	PI	R	S	PI	R
U.N.A.M.	303	72	231	312	104	208	1 835	496	1 339	1 464	412	1 052
FACULTADES Y ESCUELAS PROFESIONALES	234	38	196	239	68	171	1 198	239	959	977	209	768
ESCUELA NACIONAL PREPARATORIA	69	34	35	73	36	37	636	256	380	487	203	284
ESC. NAL. ARQUITECTURA	7	1	6	11	2	9	42	4	38	40	7	33
ESC. NAL. DE ARTES PLASTICAS	2	-	2	7	3	4	18	8	10	10	4	6
FAC. DE CIENCIAS	5	2	3	10	5	5	37	12	25	32	6	26
ESC. NAL. DE CS. POLIT. Y SOCIALES	9	2	7	6	1	5	21	3	18	18	6	12
ESC. NAL. DE CIENCIAS QUIMICAS	14	4	10	11	4	7	40	9	31	35	5	30
ESC. NAL. DE COMERCIO Y ADMON.	23	4	19	24	5	19	169	26	143	112	15	97
FAC. DE DERECHO	40	6	34	44	5	39	249	51	198	163	30	133
ESC. NAL. DE ECONOMIA	18	3	15	13	1	12	80	11	69	67	10	57
ESC. NAL. DE ENF. Y OBSTETRICIA	-	-	-	2	1	1	42	9	33	33	14	19
FAC. DE FILOSOFIA Y LETRAS	7	2	5	19	15	4	51	23	28	63	23	40
FAC. DE INGENIERIA	31	4	27	43	13	30	156	27	129	163	35	128
FAC. DE MEDICINA	64	8	56	39	10	29	228	39	189	154	34	120
ESC. NAL. DE MEDICINA VET. Y ZOOT.	6	2	4	4	1	3	25	7	18	48	11	37
ESC. NAL. DE MUSICA	-	-	-	3	-	3	7	3	4	21	6	15
ESC. NAL. DE ODONTOLOGIA	8	-	8	3	2	1	33	7	26	18	3	15
ESC. DE CAPACITACION PARA BACHILLERES	3	3	-	5	5	-	47	47	-	35	35	-
PLANTEL 1	6	3	3	5	4	1	20	7	13	22	10	12
PLANTEL 2	7	2	5	3	-	3	59	3	56	64	6	58
PLANTEL 3	7	5	2	2	2	-	126	49	77	67	28	39
PLANTEL 5	15	5	10	12	4	8	104	37	67	71	20	51
PLANTEL 6(PARA IRREGULARES)	5	-	5	3	-	3	43	-	43	33	-	33
PLANTEL DE TACUBAYA	10	7	3	17	9	8	64	27	37	52	29	23
PLANTEL DE COYOACAN	6	3	3	16	8	8	60	30	30	53	27	26
PLANTEL DE LA VIGA	10	6	4	10	4	6	113	56	57	90	48	42
INSTITUTO DE QUIMICA	-	-	-	-	-	-	1	1	-	-	-	-

12. ENTIDAD DE NACIMIENTO DE LOS ALUMNOS MEXICANOS 1965.

FACULTADES Y ESCUELAS	QUERETARO			QUINTANA ROO			SAN LUIS POTOSI			SINALOA		
	S	PI	R	S	PI	R	S	PI	R	S	PI	R
U.N.A.M.	298	66	232	64	13	51	657	171	468	704	135	569
FACULTADES Y ESCUELAS PROFESIONALES	225	36	189	38	6	32	478	100	378	601	92	509
ESCUELA NACIONAL PREPARATORIA	73	30	43	26	7	19	179	71	103	102	42	60
ESC. NAL. DE ARQUITECTURA	14	3	11	3	-	3	24	4	20	69	8	61
ESC. NAL. DE ARTES PLASTICAS	6	1	5	1	-	1	10	4	6	6	4	2
FAC. DE CIENCIAS	5	2	3	1	-	1	15	4	11	28	5	23
ESC. NAL. DE CS. POLIT. Y SOCIALES	3	-	3	1	-	1	13	7	11	12	1	11
ESC. NAL. DE CIENCIAS QUIMICAS	16	3	13	2	1	1	23	5	18	41	8	33
ESC. NAL. DE COMERCIO Y ADMON.	22	-	22	6	2	4	65	13	52	67	7	60
FAC. DE DERECHO	26	3	23	4	-	4	63	11	52	54	11	43
ESC. NAL. DE ECONOMIA	8	2	6	-	-	-	35	5	30	36	6	30
ESC. NAL. DE ENF. Y OBSTETRICIA	4	1	3	-	-	-	5	1	4	2	1	1
FAC. DE FILOSOFIA Y LETRAS	9	4	5	2	1	1	19	5	14	20	3	17
FAC. DE INGENIERIA	36	7	29	9	-	9	73	19	54	95	15	80
FAC. DE MEDICINA	60	5	55	8	2	6	88	16	72	126	16	110
ESC. NAL. DE MEDICINA VET. Y ZOOT.	11	4	7	1	-	1	14	2	12	15	4	11
ESC. NAL. DE MUSICA	3	1	2	-	-	-	6	3	3	3	-	3
ESC. NAL. DE ODONTOLOGIA	2	-	2	-	-	-	20	1	19	27	3	24
ESC. DE CAPACITACION PARA BACHILLERES	6	6	-	-	-	-	8	8	-	8	8	-
PLANTEL 1	1	-	1	1	-	1	9	5	4	4	2	2
PLANTEL 2	11	1	10	-	-	-	22	-	22	11	1	10
PLANTEL 3	8	3	5	1	1	-	14	4	10	11	5	6
PLANTEL 5	14	6	8	6	1	5	16	6	10	25	8	17
PLANTEL 6(PARA IRREGULARES)	4	-	4	2	-	2	13	-	13	3	-	3
PLANTEL DE TACUBAYA	10	5	5	2	-	2	25	15	10	12	6	6
PLANTEL DE COYOACAN	17	8	9	5	3	2	39	21	18	22	11	11
PLANTEL DE LA VIGA	2	1	1	9	2	7	33	12	21	6	1	5
INSTITUTO DE QUIMICA	-	-	-	-	-	-	-	-	-	1	1	-

12. ENTIDAD DE NACIMIENTO DE LOS ALUMNOS MEXICANOS 1965.

FACULTADES Y ESCUELAS	SONORA			TABASCO			TAMAULIPAS			TLAXCALA		
	S	PI	R	S	PI	R	S	PI	R	S	PI	S
U.N.A.M.	613	135	478	444	102	342	998	242	756	418	122	296
FACULTADES Y ESCUELAS PROFESIONALES	549	109	440	359	64	295	781	131	650	272	53	219
ESCUELA NACIONAL PREPARATORIA	64	26	38	85	38	47	217	111	106	146	69	77
ESC. NAL. DE ARQUITECTURA	47	5	42	15	2	13	65	12	53	15	1	14
ESC. NAL. DE ARTES PLASTICAS	2	1	1	2	1	1	6	1	5	11	5	6
FAC. DE CIENCIAS	17	3	14	9	1	8	28	5	23	4	-	4
ESC. NAL. DE CS. POLIT. Y SOCIALES	6	2	4	8	2	6	18	4	14	8	2	6
ESC. NAL. DE CIENCIAS QUIMICAS	33	21	4	25	10	15	52	15	37	8	4	4
ESC. NAL. DE COMERCIO Y ADMON.	57	9	48	30	3	27	87	7	80	23	4	19
FAC. DE DERECHO	75	9	66	63	8	55	129	15	114	57	8	49
ESC. NAL. DE ECONOMIA	33	5	28	23	10	18	43	11	32	18	1	17
ESC. NAL. DE ENF. Y OBSTETRICIA	1	-	1	1	-	1	9	-	9	9	6	3
FAC. DE FILOSOFIA Y LETRAS	17	6	11	18	3	15	35	11	24	19	4	15
FAC. DE INGENIERIA	48	12	36	53	11	42	123	19	104	29	7	22
FAC. DE MEDICINA	158	37	121	80	10	70	147	26	121	61	8	53
ESC. NAL. DE MEDICINA VET. Y ZOOT.	29	6	23	13	1	12	16	3	13	7	1	6
ESC. NAL. DE MUSICA	3	2	1	-	-	-	6	-	6	-	-	-
ESC. NAL. DE ODONTOLOGIA	35	8	27	14	2	12	17	2	15	3	2	1
ESC. DE CAPACITACION PARA BACHILLERES	10	10	-	13	13	-	22	22	-	16	16	-
PLANTEL 1	7	3	4	12	4	8	18	9	9	8	2	6
PLANTEL 2	1	-	1	12	4	8	15	2	13	22	1	21
PLANTEL 3	1	-	1	11	6	5	24	18	6	11	2	9
PLANTEL 5	13	1	12	8	2	6	39	14	25	22	13	9
PLANTEL 6(PARA IRREGULARES)	2	-	2	4	-	4	16	-	16	9	-	9
PLANTEL DE TACUBAYA	12	7	5	10	4	6	29	15	14	11	7	4
PLANTEL DE COYOACAN	7	3	4	3	3	5	29	16	13	11	6	5
PLANTEL DE LA VIGA	11	2	9	7	2	5	25	15	10	36	22	14

12. ENTIDAD DE NACIMIENTO DE LOS ALUMNOS MEXICANOS 1965.

FACULTADES Y ESCUELAS	VERACRUZ			YUCATAN			ZACATECAS		
	S	PI	R	S	PI	R	S	PI	R
U.N.A.M.	2 741	666	2 075	525	142	383	565	128	437
FACULTADES Y ESCUELAS PROFESIONALES .	2 115	398	1 717	398	91	307	422	71	351
ESCUELA NACIONAL PREPARATORIA	626	268	358	127	51	76	143	57	86
ESC. NAL. DE ARQUITECTURA	103	11	92	34	2	32	21	2	19
ESC. NAL. DE ARTES PLASTICAS	24	7	17	5	3	2	5	2	3
FAC. DE CIENCIAS	57	15	42	14	4	10	15	5	10
ESC. NAL. DE CS. POLIT. Y SOCIALES ..	42	10	32	10	3	7	15	4	11
ESC. NAL. DE CIENCIAS QUIMICAS	127	23	104	20	8	12	27	6	21
ESC. NAL. DE COMERCIO Y ADMON.	253	48	205	62	6	56	39	5	34
FAC. DE DERECHO	371	64	307	67	20	47	44	7	37
ESC. NAL. DE ECONOMIA	101	25	76	20	5	15	26	7	19
ESC. NAL. DE ENF. Y OBSTETRICIA	44	12	32	1	-	1	3	-	3
FAC. DE FILOSOFIA Y LETRAS	105	28	77	31	8	23	23	9	14
FAC. DE INGENIERIA	323	65	258	59	16	43	66	7	59
FAC. DE MEDICINA	419	66	353	50	11	39	106	13	93
ESC. NAL. DE MEDICINA VET. Y ZOOT. ...	51	10	41	13	1	12	19	2	17
ESC. NAL. DE MUSICA	12	4	8	5	1	4	3	-	3
ESC. NAL. DE ODONTOLOGIA	83	10	73	7	3	4	10	2	8
ESC. DE CAPACITACION PARA BACHILLERES	51	51	-	3	3	-	7	7	-
PLANTEL 1	33	13	20	12	3	9	9	4	5
PLANTEL 2	64	10	54	16	3	13	19	2	17
PLANTEL 3	61	36	25	14	8	6	18	5	13
PLANTEL 5	103	38	65	21	3	18	23	11	12
PLANTEL 6(PARA IRREGULARES)	46	-	46	4	-	4	10	-	10
PLANTEL DE TACUBAYA	97	46	51	16	7	9	16	5	11
PLANTEL DE COYOACAN	90	41	49	14	10	10	25	13	12
PLANTEL DE LA VIGA	81	33	48	27	14	13	16	10	6

13. NACIONALIDAD DE LOS ALUMNOS 1965.

FACULTADES Y ESCUELAS	TOTALES			MEXICANA			EXTRANJERA		
	SUMA	PRIMER INGRESO	REINGRESO	S	PI	R	S	PI	R
U.N.A.M.	74 900	23 377	51 523	72 783	22 058	50 725	2 117	1 319	798
FACULTADES Y ESCUELAS PROFESIONALES	48 468	10 779	37 689	47 379	10 472	36 907	1 089	307	782
ESCUELA NACIONAL PREPARATORIA	25 383	11 558	13 825	25 347	11 537	13 810	36	21	15
ESC. NAL. DE ARQUITECTURA	3 284	541	2 743	3 193	528	2 670	86	13	73
ESC. NAL. DE ARTES PLASTICAS	815	343	472	809	341	468	6	2	4
FAC. DE CIENCIAS	1 943	598	1 345	1 907	586	1 321	36	12	24
ESC. NAL. DE CS. POLIT. Y SOCIALES	1 038	308	730	1 008	297	711	30	11	19
ESC. NAL. DE CIENCIAS QUIMICAS	2 683	640	2 043	2 638	623	2 015	45	17	28
ESC. NAL. DE COMERCIO Y ADMON.	6 467	1 168	5 299	6 446	1 162	5 284	21	6	15
FAC. DE DERECHO	7 138	1 379	5 759	7 115	1 371	5 744	23	8	15
ESC. NAL. DE ECONOMIA	2 499	517	1 982	2 469	509	1 960	30	8	22
ESC. NAL. DE ENF. Y OBSTETRICIA	951	294	657	940	285	655	11	9	2
FAC. DE FILOSOFIA Y LETRAS	3 086	1 078	2 008	2 993	1 032	1 966	88	46	42
FAC. DE INGENIERIA	6 389	1 447	5 442	6 759	1 413	5 346	130	34	96
FAC. DE MEDICINA	8 243	1 614	6 629	7 731	1 484	6 247	512	100	382
ESC. NAL. DE MEDICINA VET. Y ZOOT.	1 456	333	1 123	1 418	332	1 086	38	6	32
ESC. NAL. DE MUSICA	638	224	414	636	224	412	2	-	2
ESC. NAL. DE OLONTOLOGIA	1 338	290	1 048	1 307	285	1 022	31	5	26
ESC. DE CAPACITACION PARA BACHILLERES	1 541	1 541	-	1 540	1 540	-	1	1	-
PLANTEL 1	1 738	826	912	1 731	824	907	7	2	5
PLANTEL 2	3 322	571	2 751	3 319	570	2 749	3	1	2
PLANTEL 3	1 825	785	1 040	1 824	784	1 040	1	1	-
PLANTEL 5	4 623	1 805	2 818	4 617	1 801	2 816	6	4	2
PLANTEL 6 (PARA IRREGULARES)	1 351	-	1 351	1 350	-	1 350	1	-	1
PLANTEL DE TACUBAYA	3 332	1 803	1 529	3 324	1 796	1 528	8	7	1
PLANTEL DE COYOACAN	3 689	2 071	1 618	3 682	2 067	1 615	7	4	3
PLANTEL DE LA VIGA	3 962	2 156	1 806	3 960	2 155	1 805	2	1	1
INSTITUTO DE QUIMICA	14	5	9	13	5	8	1	-	1
ESCUELA DE VERANO	1 035	1 035	-	44	44	-	991	991	-

NOTA: EL DEPARTAMENTO DE ESTADISTICA DISPONE DE INFORMACION DESGLOSADA POR NACIONALIDADES.

13. NACIONALIDAD DE LOS ALUMNOS 1965.

45

FACULTADES Y ESCUELAS	NORTE AMERICANA			CENTRO AMERICANA			SUD AMERICANA		
	S	PI	R	S	PI	R	S	PI	R
U.N.A.M.	1 091	1 015	76	577	132	445	208	85	123
FACULTADES Y ESCUELAS PROFESIONALES	108	35	73	571	129	442	204	82	122
ESCUELA NACIONAL PREPARATORIA	7	5	2	6	3	3	4	3	1
ESC. NAL. DE ARQUITECTURA	2	-	2	47	6	41	13	3	10
ESC. NAL. DE ARTES PLASTICAS	2	1	1	1	-	1	-	-	-
FAC. DE CIENCIAS	4	4	-	11	4	7	6	2	4
ESC. NAL. DE CS. POLIT. Y SOCIALES	4	3	1	11	2	9	8	1	7
ESC. NAL. DE CIENCIAS QUIMICAS	3	2	1	17	5	12	8	4	4
ESC. NAL. DE COMERCIO Y ADMON.	-	-	-	5	-	5	3	1	2
FAC. DE DERECHO	6	4	2	7	-	7	3	2	1
ESC. NAL. DE ECONOMIA	2	1	1	13	1	12	6	3	3
ESC. NAL. DE ENF. Y OBSTETRICIA	-	-	-	10	8	2	-	-	-
FAC. DE FILOSOFIA Y LETRAS	18	11	7	23	10	13	19	11	8
FAC. DE INGENIERIA	3	2	1	61	18	43	22	6	16
FAC. DE MEDICINA	60	6	54	313	67	246	106	47	59
ESC. NAL. DE MEDICINA VET. Y ZOOT.	2	1	1	30	5	25	5	-	5
ESC. NAL. DE MUSICA	-	-	-	-	-	-	-	-	-
ESC. NAL. DE ODONTOLOGIA	2	-	2	22	3	19	5	2	3
ESC. DE CAPACITACION PARA BACHILLERES	-	-	-	-	-	-	1	1	-
PLANTEL 1	3	1	2	1	-	1	-	-	-
PLANTEL 2	-	-	-	-	-	-	-	-	-
PLANTEL 3	-	-	-	-	-	-	-	-	-
PLANTEL 5	2	2	-	2	1	1	1	-	1
PLANTEL 6 (PARA IRREGULARES)	-	-	-	1	-	1	-	-	-
PLANTEL DE TACUBAYA	1	1	-	1	1	-	1	1	-
PLANTEL DE COYOACAN	1	1	-	1	1	-	-	-	-
PLANTEL DE LA VIGA	-	-	-	-	-	-	1	1	-
INSTITUTO DE QUIMICA	1	-	1	-	-	-	-	-	-
ESCUELA DE VERANO	975	975	-	-	-	-	-	-	-

13. NACIONALIDAD DE LOS ALUMNOS 1965

FACULTADES Y ESCUELAS	EUROPEA			AFRICANA			ASIATICA		
	S	PI	R	S	PI	R	S	PI	R
U.N.A.M.	215	72	143	2	1	1	24	14	10
FACULTADES Y ESCUELAS PROFESIONALES	187	52	135	2	1	1	17	8	9
ESCUELA NACIONAL PREPARATORIA	18	10	8	-	-	-	1	-	1
ESC. NAL. DE ARQUITECTURA	23	3	20	-	-	-	1	1	-
ESC. NAL. DE ARTES PLASTICAS	3	1	2	-	-	-	-	-	-
FAC. DE CIENCIAS	14	1	13	-	-	-	1	1	-
ESC. NAL. DE CS. POLIT. Y SOCIALES	5	3	2	-	-	-	2	2	-
ESC. NAL. DE CIENCIAS QUIMICAS	16	6	10	-	-	-	1	-	1
ESC. NAL. DE COMERCIO Y ADMON.	10	2	8	1	1	-	2	2	-
FAC. DE DERECHO	7	2	5	-	-	-	-	-	-
ESC. NAL. DE ECONOMIA	6	2	4	-	-	-	3	1	2
ESC. NAL. DE ENF. Y OBSTETRICIA	1	1	-	-	-	-	-	-	-
FAC. DE FILOSOFIA Y LETRAS	26	13	13	-	-	-	2	1	1
FAC. DE INGENIERIA	42	3	34	1	-	1	1	-	1
FAC. DE MEDICINA	30	10	20	-	-	-	3	-	3
ESC. NAL. DE MEDICINA VET. Y ZOOT.	1	-	1	-	-	-	-	-	-
ESC. NAL. DE MUSICA	1	-	1	-	-	-	1	-	1
ESC. NAL. DE ODONTOLOGIA	2	-	2	-	-	-	-	-	-
ESCUELA DE CAPACITACION PARA BACHILLERES	-	-	-	-	-	-	-	-	-
PLANTEL 1	3	1	2	-	-	-	-	-	-
PLANTEL 2	2	1	1	-	-	-	1	-	1
PLANTEL 3	1	1	-	-	-	-	-	-	-
PLANTEL 5	1	1	-	-	-	-	-	-	-
PLANTEL 6 (PARA IRREGULARES)	-	-	-	-	-	-	-	-	-
PLANTEL DE TACUBAYA	5	4	1	-	-	-	-	-	-
PLANTEL DE COYOACAN	5	2	3	-	-	-	-	-	-
PLANTEL DE LA VIGA	1	-	1	-	-	-	-	-	-
INSTITUTO DE QUIMICA	-	-	-	-	-	-	-	-	-
ESCUELA DE VERANO	10	10	-	-	-	-	6	6	-

14. EDAD DE LOS ALUMNOS 1965

FACULTADES Y ESCUELAS	T O T A L E S			HASTA 15			16-18		
	SUMA	PRIMER INGRESO	REINGRESO	S	PI	R	S	PI	R
U.N.A.M.	73 865	22 342	51 523	2 404	1 485	919	17 736	10 339	7 397
FACULTADES Y ESCUELAS PROFESIONALES	48 468	10 779	37 689	241	124	117	4 144	3 303	841
ESCUELA NACIONAL PREPARATORIA	25 383	11 558	13 825	2 163	1 361	802	13 592	7 036	6 556
ESC. NAL. DE ARQUITECTURA	3 284	541	2 743	-	-	-	268	227	41
ESC. NAL. DE ARTES PLASTICAS	815	343	472	9	9	-	134	100	24
FAC. DE CIENCIAS	1 943	598	1 345	-	-	-	267	223	44
ESC. NAL. DE CS. POLIT. Y SOCIALES	1 038	308	730	-	-	-	100	93	7
ESC. NAL. DE CIENCIAS QUIMICAS	2 683	640	2 043	-	-	-	396	314	82
ESC. NAL. DE COMERCIO Y ADMON.	6 467	1 168	5 299	-	-	-	501	418	83
FAC. DE DERECHO	7 138	1 379	5 759	-	-	-	348	286	62
ESC. NAL. DE ECONOMIA	2 499	517	1 982	-	-	-	140	115	25
ESC. NAL. DE ENFERMERIA Y OBSTETRICIA	951	294	657	7	7	-	289	125	164
FAC. DE FILOSOFIA Y LETRAS	3 086	1 078	2 008	-	-	-	306	272	34
FAC. DE INGENIERIA	6 889	1 447	5 442	-	-	-	554	463	91
FAC. DE MEDICINA	8 243	1 614	6 629	-	-	-	533	439	94
ESC. NAL. DE MEDICINA VET. Y ZOOT.	1 456	338	1 118	-	-	-	97	83	9
ESC. NAL. DE MUSICA	638	224	414	225	108	117	91	41	50
ESC. NAL. DE ODONTOLOGIA	1 338	290	1 048	-	-	-	120	99	21
ESC. DE CAPACITACION PARA BACHILLERES	1 541	1 541	-	-	-	-	479	479	-
PLANTEL 1	1 738	826	912	152	152	-	1 021	618	603
PLANTEL 2	3 322	571	2 751	1 262	481	781	1 358	69	1 289
PLANTEL 3	1 825	785	1 040	19	19	-	456	321	135
PLANTEL 5	4 623	1 805	2 818	160	153	7	2 519	1 287	1 232
PLANTEL 6 (PARA IRREGULARES)	1 351	-	1 351	-	-	-	283	-	288
PLANTEL DE TACUBAYA	3 332	1 803	1 529	166	165	1	2 239	1 273	966
PLANTEL DE COYOACAN	3 689	2 071	1 618	213	209	4	2 492	1 492	1 000
PLANTEL DE LA VIGA	3 962	2 156	1 806	191	182	9	2 540	1 497	1 043
INSTITUTO DE QUIMICA	14	5	9	-	-	-	-	-	-

NOTA: NO SE INCLUYE LA ESCUELA DE VERANO.

14. EDAD DE LOS ALUMNOS 1965.

FACULTADES Y ESCUELAS	19 - 21			22- 24			25 - 27		
	S	PI	R	S	PI	R	S	PI	R
U.N.A.M.	23 015	6 728	16 287	16 641	2 022	14 619	7 712	821	6 891
FACULTADES Y ESCUELAS PROFESIONALES	16 437	4 564	11 873	14 760	1 439	13 321	7 041	591	6 450
ESCUELA NACIONAL PREPARATORIA	6 578	2 164	4 414	1 879	582	1 297	665	228	437
ESC. NAL. DE ARQUITECTURA	1 134	255	879	1 098	50	1 048	521	9	512
ESC. NAL. DE ARTES PLASTICAS	296	122	164	215	59	156	92	25	67
FAC. DE CIENCIAS	830	245	585	474	66	408	198	28	170
ESC. NAL. DE CS. POLIT. Y SOCIALES	401	137	264	299	47	252	131	18	113
ESC. NAL. DE CS. QUIMICAS	1 241	280	961	752	34	718	204	8	196
ESC. NAL. DE COMERCIO Y ADMON.....	2 262	543	1 719	2 050	129	1 921	954	40	914
FAC. DE DERECHO	1 908	621	1 287	2 200	250	1 950	1 298	108	1 190
ESC. NAL. DE ECONOMIA	732	254	478	870	91	779	423	29	394
ESC. NAL. DE ENFERMERIA Y OBSTETRICIA ..	413	80	333	146	14	105	36	12	24
FAC. DE FILOSOFIA Y LETRAS	1 147	402	745	721	161	560	359	78	281
FAC. DE INGENIERIA	2 312	607	1 705	2 154	204	1 950	1 073	86	987
FAC. DE MEDICINA	2 545	648	1 897	2 778	211	2 567	1 364	124	1 240
ESC. NAL. DE MEDICINA VET. Y ZOOT.	545	186	359	516	48	468	190	9	181
ESC. NAL. DE MUSICA	119	35	84	69	20	49	48	10	38
ESC. NAL. DE ODONTOLOGIA	562	149	413	418	28	390	150	7	143
ESC. DE CAPACITACION PARA BACHILLERES ..	805	805	-	174	174	-	49	49	-
PLANTEL 1	320	48	272	36	5	31	5	3	2
PLANTEL 2	527	12	515	100	6	94	37	-	37
PLANTEL 3	660	238	422	376	110	266	165	51	114
PLANTEL 5	1 407	262	1 145	381	66	315	100	21	79
PLANTEL 6 (PARA IRREGULARES)	711	-	711	230	-	230	72	-	72
PLANTEL DE TACUBAYA	629	241	388	174	70	104	78	31	47
PLANTEL DE COYOACAN	676	250	426	192	64	128	62	32	30
PLANTEL DE LA VIGA	843	308	535	216	87	129	97	41	56
INSTITUTO DE QUIMICA	-	-	-	2	1	1	6	2	4

14. EDAD DE LOS ALUMNOS 1965.

49

FACULTADES Y ESCUELAS	28 - 30			31 - 35			36 - 40		
	S	PI	R	S	PI	R	S	PI	R
U.N.A.M.	3 333	440	2 893	2 009	303	1 076	618	123	495
FACULTADES Y ESCUELAS PROFESIONALES	3 065	338	2 027	1 842	251	1 591	570	100	470
ESCUELA NACIONAL PREPARATORIA	263	100	163	167	52	115	47	23	24
ESC. NAL. DE ARQUITECTURA	176	-	176	75	-	75	8	-	8
ESC. NAL. DE ARTES PLASTICAS	38	15	23	25	8	17	7	1	6
FAC. DE CIENCIAS	89	16	73	56	11	45	16	3	13
ESC. NAL. DE CS. POLIT. Y SOCIALES	45	5	40	38	4	34	15	3	12
ESC. NAL. DE CS. QUIMICAS	45	2	43	34	2	32	8	-	8
ESC. NAL. DE COMERCIO Y ALMON.	412	21	391	214	15	199	57	2	55
FAC. DE DERECHO	651	41	610	475	43	432	148	19	129
ESC. NAL. DE ECONOMIA	187	15	172	107	9	98	24	1	23
ESC. NAL. DE ENFERMERIA Y OBSTETRICIA	25	17	9	19	7	12	12	4	8
FAC. DE FILOSOFIA Y LETRAS	220	61	159	156	45	111	94	33	61
FAC. DE INGENIERIA	447	38	409	260	32	228	56	10	46
FAC. DE MEDICINA	577	95	482	301	68	233	104	22	82
ESC. NAL. DE MEDICINA VET. Y ZOOT.	67	4	63	23	2	21	6	1	5
ESC. NAL. DE MUSICA	32	4	28	25	3	22	11	1	10
ESC. NAL. DE ODONTOLOGIA	54	4	50	25	2	23	4	-	4
ESC. DE CAPACITACION PARA BACHILLERES	21	21	-	10	10	-	2	2	-
PLANTEL 1	4	-	4	-	-	-	-	-	-
PLANTEL 2	13	-	13	18	15	3	2	-	2
PLANTEL 3	86	31	55	45	7	38	12	5	7
PLANTEL 5	29	9	20	21	6	15	5	-	5
PLANTEL 6 (PARA IRREGULARES)	25	-	25	17	-	17	5	-	5
PLANTEL DE TACUBAYA	22	10	12	13	5	8	5	4	1
PLANTEL DE COYOACAN	22	9	13	22	10	12	5	3	2
PLANTEL DE LA VIGA	41	20	21	21	11	10	11	8	3
INSTITUTO DE QUIMICA	5	2	3	-	-	-	1	-	1

15. EDAD DE LOS TITULADOS 1965.

51

FACULTADES Y ESCUELAS	TOTALES			18 A 20			21 A 23			24 A 26		
	SUMA	HOMBRES	MUJERES	S	H	M	S	H	M	S	H	M
FACULTADES Y ESCUELAS PROFESIONALES	3 026	2 486	540	33	-	33	282	191	91	882	709	173
ESC. NAL. DE ARQUITECTURA	243	233	10	-	-	-	23	23	-	91	84	7
ESC. NAL. DE ARTES PLASTICAS	3	3	-	-	-	-	-	-	-	-	-	-
FAC. DE CIENCIAS	55	32	23	-	-	-	14	9	5	19	11	8
ESC. NAL. DE CS. POLIT. Y SOCIALES	16	10	6	-	-	-	2	-	2	4	1	3
ESC. NAL. DE CIENCIAS QUIMICAS	229	149	80	-	-	-	51	28	23	81	63	28
ESC. NAL. DE COMERCIO Y ADMON.	160	151	9	-	-	-	1	1	-	22	19	3
FAC. DE DERECHO	659	397	62	-	-	-	24	19	5	85	66	19
ESC. NAL. DE ECONOMIA	106	91	15	-	-	-	4	4	-	13	11	2
ESC. NAL. DE ENF. Y OBSTETRICIA	113	-	113	31	-	31	30	-	30	24	-	24
FAC. DE FILOSOFIA Y LETRAS	103	42	61	-	-	-	11	-	11	10	2	8
FAC. DE INGENIERIA	411	410	1	-	-	-	49	49	-	116	116	-
FAC. DE MEDICINA	850	746	104	-	-	-	22	21	1	311	263	48
ESC. NAL. DE MEDICINA VET. Y ZOOT.	110	108	2	-	-	-	21	21	-	42	41	1
ESC. NAL. DE MUSICA	6	3	3	-	-	-	-	-	-	2	-	2
ESC. NAL. DE ODONTOLOGIA	162	111	51	-	-	-	30	16	14	63	42	21
CURSOS DE VERANO	4	1	3	-	-	-	-	-	-	2	-	2

NOTA: EN EL TOTAL DE LAS FACULTADES Y ESCUELAS PROFESIONALES NO SE INCLUYE LA ESCUELA DE VERANO
EL DEPARTAMENTO DE ESTADISTICA DISPONE DE UNA INFORMACION CON MAYOR DESGLOSE:

15. EDAD DE LOS TITULADOS 1965.

FACULTADES Y ESCUELAS	27 A 29			30 A 32			33 A 35		
	S	H	M	S	H	M	S	H	M
FACULTADES Y ESCUELAS PROFESIONALES	713	622	91	346	312	34	248	213	34
ESC. NAL. DE ARQUITECTURA	63	62	1	19	19	-	19	18	1
ESC. NAL. DE ARTES PLASTICAS	1	1	-	1	1	-	-	-	-
FAC. DE CIENCIAS	7	4	3	2	1	1	6	3	3
ESC. NAL. DE CS. POLIT. Y SOCIALES	1	1	-	1	1	-	3	3	-
ESC. NAL. DE CIENCIAS QUIMICAS	50	33	17	24	19	5	10	6	4
ESC. NAL. DE COMERCIO Y ADMON.	32	31	1	26	25	1	19	17	2
FAC. DE DERECHO	93	83	10	53	49	4	56	52	4
ESC. NAL. DE ECONOMIA	21	16	5	18	17	1	13	11	2
ESC. NAL. DE ENF. Y OBSTETRICIA	5	-	5	3	-	3	5	-	5
FAC. DE FILOSOFIA Y LETRAS	17	6	11	12	6	6	12	5	7
FAC. DE INGENIERIA	102	102	-	50	49	1	28	23	-
FAC. DE MEDICINA	257	223	29	110	104	6	61	56	6
ESC. NAL. DE MEDICINA VET. Y ZOOT.	25	25	-	10	10	-	6	6	-
ESC. NAL. DE MUSICA	-	-	-	2	1	1	1	1	-
ESC. NAL. DE ODONTOLOGIA	39	30	9	15	10	5	8	7	1
ESCUELA DE VERANO	-	-	-	-	-	-	1	1	-

FACULTADES Y ESCUELAS	36 A 38			39 A 41			42 A 46		
	S	H	M	S	H	M	S	H	M
FACULTADES Y ESCUELAS PROFESIONALES	152	132	20	130	108	22	135	108	27
ESC. NAL. DE ARQUITECTURA	9	8	1	12	12	-	4	4	-
ESC. NAL. DE ARTES PLASTICAS	1	1	-	-	-	-	-	-	-
FAC. DE CIENCIAS	2	2	-	2	-	2	1	-	1
ESC. NAL. DE CS. POLIT. Y SOCIALES	3	3	-	1	-	1	1	1	-
ESC. NAL. DE CIENCIAS QUIMICAS	2	1	1	3	3	-	5	3	2
ESC. NAL. DE COMERCIO Y ADMON.	16	15	1	14	14	-	17	17	-
FAC. DE DERECHO	29	28	1	42	34	8	38	35	3
ESC. NAL. DE ECONOMIA	10	8	2	5	5	-	10	8	2
ESC. NAL. DE ENF. Y OBSTETRICIA	1	-	1	3	-	3	8	-	8
FAC. DE FILOSOFIA Y LETRAS	13	7	6	9	4	5	13	8	5
FAC. DE INGENIERIA	26	26	-	13	13	-	14	14	-
FAC. DE MEDICINA	36	31	5	24	21	3	18	14	4
ESC. NAL. DE MEDICINA VET. Y ZOOT.	1	-	1	1	1	-	1	1	-
ESC. NAL. DE MUSICA	1	1	-	-	-	-	1	-	1
ESC. NAL. DE ODONTOLOGIA	1	1	-	1	1	-	4	3	-
ESCUELA DE VERANO	1	-	1	-	-	-	-	-	-

16. ESTADO CIVIL DE LOS ALUMNOS 1965.

FACULTADES Y ESCUELAS	TOTALES			SOLTEROS			CASADOS			OTROS		
	SUMA	HOMBRES	MUJERES	S	H	M	S	H	M	S	H	M
U.N.A.M.	73 865	58 587	15 278	69 886	55 082	14 804	3 854	3 429	425	125	76	49
FACULTADES Y ESCUELAS PROFESIONALES	48 468	38 396	10 072	44 837	35 209	9 628	3 516	3 119	397	115	68	47
ESCUELA NACIONAL PREPARATORIA	25 383	20 183	5 200	25 042	19 869	5 173	332	307	25	9	7	2
ESC. NAL. DE ARQUITECTURA	3 284	3 057	227	3 126	2 904	222	157	152	5	1	1	-
ESC. NAL. DE ARTES PLASTICAS	815	668	147	772	633	139	41	35	6	2	-	2
FAC. DE CIENCIAS	1 943	1 248	695	1 820	1 158	662	120	88	32	3	2	1
ESC. NAL. DE CS. POLIT. Y SOCIALES	1 038	753	305	981	689	292	55	43	12	2	1	1
ESC. NAL. DE CS. QUIMICAS	2 683	2 094	589	2 637	2 052	585	43	39	4	3	3	-
ESC. NAL. DE COMERCIO Y ADMON.	6 467	5 391	1 076	5 966	4 903	1 063	487	476	11	14	12	2
FAC. DE DERECHO	7 138	5 870	1 268	6 315	5 105	1 210	798	749	49	25	16	9
ESC. NAL. DE ECONOMIA	2 499	2 172	327	2 247	1 938	309	248	232	16	4	2	2
ESC. NAL. DE ENF. Y OBSTETRICIA	951	2	949	928	2	926	19	-	19	4	-	4
FAC. DE FILOSOFIA Y LETRAS	3 086	1 064	2 022	2 735	895	1 840	327	162	165	24	7	17
FAC. DE INGENIERIA	6 889	6 872	17	6 412	6 395	17	471	471	-	6	6	-
FAC. DE MEDICINA	8 243	6 789	1 454	7 610	6 218	1 392	616	559	57	17	12	5
ESC. NAL. DE MEDICINA VET. Y ZOOT.	1 456	1 373	83	1 390	1 309	81	61	59	2	5	5	-
ESC. NAL. DE MUSICA	638	280	358	596	258	338	38	21	17	4	1	3
ESC. NAL. DE ODONTOLOGIA	1 338	783	555	1 302	750	552	35	33	2	1	-	1
ESC. DE CAPACITACION PARA BACHILLERES	1 541	1 268	273	1 513	1 243	270	28	25	3	-	-	-
PLANTEL 1	1 738	1 051	687	1 735	1 049	686	3	2	1	-	-	-
PLANTEL 2	3 322	2 760	562	3 303	2 742	561	16	16	-	3	2	1
PLANTEL 3	1 825	1 557	268	1 744	1 477	267	81	80	1	-	-	-
PLANTEL 5	4 623	3 772	851	4 565	3 717	848	55	53	2	3	2	1
PLANTEL 6 (PARA IRREGULARES)	1 351	1 151	200	1 317	1 120	197	34	31	3	-	-	-
PLANTEL TACUBAYA	3 332	2 597	735	3 295	2 566	730	35	30	5	1	1	-
PLANTEL DE COYOACAN	3 689	2 874	815	3 653	2 846	807	36	28	8	-	-	-
PLANTEL DE LA VIGA	3 962	3 153	809	3 916	3 109	807	44	42	2	2	2	-
INSTITUTO DE QUIMICA	14	8	6	7	4	3	6	3	3	1	1	-

NOTA: NO SE INCLAYE LA ESCUELA DE VERANO

17. BECAS DE LOS ALUMNOS (INSTITUCION O PERSONA QUE LAS OTORGA) 1965.

FACULTADES Y ESCUELAS	T O T A L E S			ALUMNOS BECADOS POR INSTITUCIONES O PERSONAS NACIONALES		
	SUMA	PRIMER INGRESO	REINGRESO	S	PI	R
U.N.A.M.	1 177	343	834	1 096	297	799
FACULTADES Y ESCUELAS PROFESIONALES	1 043	275	768	964	229	735
ESCUELA NACIONAL PREPARATORIA	126	67	59	124	67	57
ESC. NAL. DE ARQUITECTURA	26	6	20	25	6	19
ESC. NAL. DE ARTES PLASTICAS	13	4	9	13	4	9
FAC. DE CIENCIAS	67	19	48	63	17	46
ESC. NAL. DE CS. POLIT. Y SOCIALES	35	6	29	30	5	25
ESC. NAL. DE CIENCIAS QUIMICAS	40	10	30	38	9	29
ESC. NAL. DE COMERCIO Y ADMON.	62	5	57	60	4	56
FAC. DE DERECHO	68	14	54	67	13	54
ESC. NAL. DE ECONOMIA	54	8	46	53	8	45
ESC. NAL. DE ENF. Y OBSTETRICIA	18	8	10	13	3	10
FAC. DE FILOSOFIA Y LETRAS	65	16	49	51	8	43
FAC. DE INGENIERIA	124	64	60	112	56	56
FAC. DE MEDICINA	372	106	266	347	88	259
ESC. NAL. DE MEDICINA VET. Y ZOOT.	54	-	54	51	-	51
ESC. NAL. DE MUSICA	6	2	4	5	1	4
ESC. NAL. DE ONTOLOGIA	39	7	32	36	7	29
ESC. DE CAPACITACION PARA PACHILLERES	5	5	-	5	5	-
PLANTEL 1	11	4	7	11	4	7
PLANTEL 2	11	5	6	11	5	6
PLANTEL 3	9	6	3	9	6	3
PLANTEL 5	21	15	6	20	15	5
PLANTEL 6 (PARA IRREGULARES)	6	1	5	6	1	5
PLANTEL DE TACUBAYA	14	8	6	14	8	6
PLANTEL DE COYOACAN	17	11	6	16	11	5
PLANTEL DE LA VIGA	32	12	20	32	12	20
INSTITUTO DE QUIMICA	8	1	7	8	1	7

NOTA: SE INCLUYE ESTUDIOS DE POSTGRADO.

FACULTADES Y ESCUELAS	INSTITUCIONES NACIONALES								
	POR LA U. N. A. M. A:						GOBIERNO FEDERAL		
	NACIONALES			EXTRANJEROS					
	S	PI	R	S	PI	R	S	PI	R
U.N.A.M.	409	86	323	88	-	88	116	52	64
FACULTADES Y ESCUELAS PROFESIONALES	340	53	287	88	-	88	108	47	61
ESCUELA NACIONAL PREPARATORIA	63	32	31	-	-	-	6	5	1
ESC. NAL. DE ARQUITECTURA	10	3	7	2	-	2	4	1	3
ESC. NAL. DE ARTES PLASTICAS	4	1	3	-	-	-	2	1	1
FAC. DE CIENCIAS	29	5	24	5	-	5	10	8	2
ESC. NAL. DE CS. POLIT. Y SOCIALES	11	1	10	4	-	4	2	-	2
ESC. NAL. DE CIENCIAS QUIMICAS	22	1	21	2	-	2	1	1	-
ESC. NAL. DE COMERCIO Y ADMON.	28	2	26	5	-	5	2	-	2
FAC. DE DERECHO	37	4	33	-	-	-	13	5	8
ESC. NAL. DE ECONOMIA	23	5	23	6	-	6	8	1	7
ESC. NAL. DE ENF. Y OBSTETRICIA	2	-	2	-	-	-	-	-	-
FAC. DE FILOSOFIA Y LETRAS	25	2	23	6	-	6	4	-	4
FAC. DE INGENIERIA	31	14	17	2	-	2	28	21	7
FAC. DE MEDICINA	66	10	56	49	-	49	23	9	19
ESC. NAL. DE MEDICINA VET. Y ZOOT.	24	-	24	2	-	2	5	-	5
ESC. NAL. DE MUSICA	1	1	-	-	-	-	-	-	-
ESC. NAL. DE ODONTOLOGIA	22	4	18	5	-	5	1	-	1
ESC. DE CAPACITACION PARA BACHILLERES	-	-	-	-	-	-	1	1	-
PLANTEL 1	2	1	1	-	-	-	1	1	-
PLANTEL 2	6	3	3	-	-	-	-	-	-
PLANTEL 3	3	-	3	-	-	-	2	2	-
PLANTEL 5	12	10	2	-	-	-	-	-	-
PLANTEL 6 (PARA IRREGULARES)	4	1	3	-	-	-	1	-	1
PLANTEL DE TACUBAYA	6	2	4	-	-	-	-	-	-
PLANTEL DE COYOACAN	11	9	2	-	-	-	-	-	-
PLANTEL DE LA VIGA	19	6	13	-	-	-	1	1	-
INSTITUTO DE QUIMICA	6	1	5	-	-	-	2	-	2

18. INGRESOS MENSUALES DE LA FAMILIA DEL ALUMNO 1965.

FACULTADES Y ESCUELAS	T O T A L E S			HASTA \$ 600			DE 601 A 1 000		
	SUMA	PRIMER INGRESO	REINGRESO	S	PI	R	S	PI	R
U.N.A.M.	62 825	20 245	42 580	631	204	427	2 567	985	1 582
FACULTADES Y ESCUELAS PROFESIONALES	39 284	9 323	29 961	352	70	282	1 157	289	868
ESCUELA NACIONAL PREPARATORIA	23 541	10 922	12 619	279	134	145	1 410	696	714
ESC. NAL. DE ARQUITECTURA	2 879	541	2 338	4	-	4	29	5	24
ESC. NAL. DE ARTES PLASTICAS	648	289	359	9	1	8	51	24	27
FAC. DE CIENCIAS	1 588	534	1 054	5	-	5	25	6	19
ESC. NAL. DE CS. POLIT. Y SOCIALES	787	286	501	6	-	6	16	4	12
ESC. NAL. DE CIENCIAS QUIMICAS	2 549	624	1 925	19	2	17	46	13	33
ESC. NAL. DE COMERCIO Y ADMON.	4 996	1 045	3 951	40	8	32	105	31	74
FAC. DE DERECHO	5 140	1 145	3 995	59	15	44	184	39	145
ESC. NAL. DE ECONOMIA	1 905	451	1 454	18	4	14	50	14	36
ESC. NAL. DE ENF. Y OBSTETRICIA	811	244	567	27	14	13	110	48	62
FAC. DE FILOSOFIA Y LETRAS	2 334	836	1 498	18	6	12	64	23	41
FAC. DE INGENIERIA	5 454	1 195	4 259	56	8	48	155	31	124
FAC. DE MEDICINA	7 124	1 333	5 791	61	8	53	241	35	206
ESC. NAL. DE MEDICINA VET. Y ZOOT.	1 243	310	933	22	4	18	51	10	41
ESC. NAL. DE MUSICA	581	208	373	1	-	1	9	1	8
ESC. NAL. DE ODONTOLOGIA	1 245	282	963	7	-	7	21	5	16
ESC. DE CAPACITACION PARA BACHILLERES	1 440	1 440	-	2	2	-	41	41	-
PLANTEL 1	1 710	822	888	9	7	2	52	34	18
PLANTEL 2	3 182	560	2 622	36	4	32	251	59	192
PLANTEL 3	1 317	625	692	31	12	19	110	54	56
PLANTEL 5	4 387	1 752	2 635	64	40	24	282	125	157
PLANTEL 6 (PARA IRREGULARES)	1 131	-	1 131	17	-	17	65	-	65
PLANTEL TACUBAYA	3 138	1 680	1 458	30	20	10	124	77	47
PLANTEL COYOACAN	3 518	2 005	1 513	27	16	11	152	101	51
PLANTEL LA VIGA	3 718	2 038	1 680	63	33	30	333	205	128

18. INGRESOS MENSUALES DE LA FAMILIA DEL ALUMNO 1965.

FACULTADES Y ESCUELAS	DE 1 001 A 1 500			DE 1 501 A 2 000			DE 2 001 A 2 500			DE 2 501 A 3 000		
	S	PI	R	S	PI	R	S	PI	R	S	PI	R
U.N.A.M.	6 036	2 123	3 913	6 994	2 459	4 535	7 590	2 557	5 033	5 409	1 734	3 675
FACULTADES Y ESCUELAS PROFESIONALES	3 012	723	2 289	3 536	863	2 673	4 138	960	3 178	3 243	781	2 462
ESCUELA NACIONAL PREPARATORIA	3 024	1 400	1 624	3 458	1 596	1 862	3 452	1 597	1 855	2 166	953	1 213
ESC. NAL. DE ARQUITECTURA	91	25	66	162	32	130	223	41	182	200	39	161
ESC. NAL. DE ARTES PLASTICAS	111	56	55	76	36	40	78	36	42	53	22	31
FAC. DE CIENCIAS	112	40	72	152	51	101	145	51	94	135	45	90
ESC. NAL. DE CS. POLIT. Y SOCIALES	51	15	36	56	18	38	74	28	46	67	24	43
ESC. NAL. DE CIENCIAS QUIMICAS	131	33	98	224	59	165	266	58	208	207	60	147
ESC. NAL. DE COMERCIO Y ADMON.	334	71	263	437	95	342	482	100	382	434	95	339
FAC. DE DERECHO	463	92	371	536	129	407	596	122	474	431	106	325
ESC. NAL. DE ECONOMIA	136	40	96	175	43	132	205	44	161	162	40	122
ESC. NAL. DE ENF. Y OBSTETRICIA	182	55	127	156	35	121	108	32	76	59	17	44
FAC. DE FILOSOFIA Y LETRAS	147	49	98	204	72	132	230	86	144	176	67	109
FAC. DE INGENIERIA	391	90	301	410	102	308	550	128	422	439	100	339
FAC. DE MEDICINA	637	105	532	701	130	571	843	142	701	635	106	529
ESC. NAL. DE MEDICINA VET. Y ZOOT.	101	21	80	86	18	68	115	35	80	92	20	72
ESC. NAL. DE MUSICA	40	15	25	51	22	29	86	28	58	47	15	32
ESC. NAL. DE ODONTOLOGIA	85	16	69	110	21	89	137	29	108	106	25	81
ESC. DE CAPACITACION PARA BACHILLERES	123	123	-	176	176	-	223	223	-	141	141	-
PLANTEL 1	163	79	84	238	124	114	256	123	133	164	88	76
PLANTEL 2	543	93	450	565	110	455	502	99	403	303	44	259
PLANTEL 3	205	99	106	224	109	115	209	103	106	143	58	85
PLANTEL 5	539	240	299	619	255	364	608	233	375	385	157	228
PLANTEL 6 (PARA IRREGULARES)	153	-	153	152	-	152	173	-	173	108	-	108
PLANTEL TACUBAYA	352	211	141	424	226	198	478	253	225	306	150	156
PLANTEL GOYOACAN	341	188	153	401	223	178	430	243	187	304	170	134
PLANTEL LA VIGA	605	367	238	659	373	286	573	320	253	312	145	167

18. INGRESOS MENSUALES DE LA FAMILIA DEL ALUMNO 1965.

FACULTADES Y ESCUELAS	DE 3 001 A 4 000			DE 4 001 A 5 000			DE 5 001 A 6 000			DE 6 001 A 7 000		
	S	PI	R	S	PI	R	S	PI	R	S	PI	R
U.N.A.M.	10 492	3 303	7 189	6 528	2 093	4 435	5 749	1 666	4 083	3 445	1 040	2 405
FACULTADES Y ESCUELAS PROFESIONALES	6 565	1 546	5 019	4 354	1 051	3 303	4 174	921	3 253	2 650	654	1 996
ESCUELA NACIONAL PREPARATORIA	3 927	1 757	2 170	2 174	1 042	1 132	1 575	745	830	795	386	409
ESC. NAL. DE ARQUITECTURA	514	97	417	418	84	334	410	79	331	231	47	184
ESC. NAL. DE ARTES PLASTICAS	94	38	56	54	21	33	44	20	24	31	15	16
FAC. DE CIENCIAS	245	78	167	147	52	95	177	61	116	124	44	80
ESC. NAL. DE CS. POLIT. Y SOCIALES	121	47	74	95	40	55	91	34	57	58	20	38
ESC. NAL. DE CIENCIAS QUIMICAS	487	127	360	305	74	231	311	64	247	191	47	144
ESC. NAL. DE COMERCIO Y ADMON.	831	178	653	566	118	448	526	88	438	367	85	282
FAC. DE DERECHO	806	170	636	504	130	374	463	84	379	308	86	222
ESC. NAL. DE ECONOMIA	319	73	246	204	48	156	196	46	150	132	29	103
ESC. NAL. DE ENF. Y OBSTETRICIA	86	21	65	38	10	28	19	6	13	11	4	7
FAC. DE FILOSOFIA Y LETRAS	365	146	219	278	95	183	268	91	177	157	61	96
FAC. DE INGENIERIA	948	210	738	642	128	514	589	112	477	398	79	319
FAC. DE MEDICINA	1 176	216	960	739	143	596	715	134	581	431	83	348
ESC. NAL. DE MEDICINA VET. Y ZOOT.	222	58	164	135	39	96	162	43	119	87	18	69
ESC. NAL. DE MUSICA	105	39	66	73	32	41	64	26	38	39	11	28
ESC. NAL. DE ODONTOLOGIA	246	48	198	156	37	119	139	33	106	85	25	60
ESC. DE CAPACITACION PARA BACHILLERES	239	239	-	185	185	-	145	145	-	59	59	-
PLANTEL 1	320	139	181	196	83	113	131	68	63	66	26	40
PLANTEL 2	459	83	376	209	30	179	137	18	119	82	9	73
PLANTEL 3	169	76	93	95	56	39	54	26	28	28	12	16
PLANTEL 5	736	282	454	399	139	260	352	133	219	151	59	92
PLANTEL 6 (PARA IRREGULARES)	136	-	186	112	-	112	73	-	73	41	-	41
PLANTEL TAGUBAYA	560	276	284	325	173	152	237	120	117	109	66	43
PLANTEL GOYOACAN	675	363	312	392	233	159	289	164	125	185	116	69
PLANTEL LA VIGA	583	299	284	261	143	118	157	71	86	74	39	35

18. INGRESOS MENSUALES DE LA FAMILIA DEL ALUMNO 1965.

63

FACULTADES Y ESCUELAS	DE 7 001 A 8 000			DE 8 001 A 10 000			DE 10 001 A 12 000			MAS DE 12 000		
	S	PI	R	S	PI	R	S	PI	R	S	PI	R
U.N.A.M.	1 853	519	1 314	2 454	710	1 744	1 667	475	1 192	1 430	377	1 053
FACULTADES Y ESCUELAS PROFESIONALES	1 469	353	1 116	2 006	495	1 511	1 404	336	1 068	1 224	281	943
ESCUELA NACIONAL PREPARATORIA	364	166	198	448	215	233	263	139	124	206	96	110
ESC. NAL. DE ARQUITECTURA	150	20	130	173	20	153	141	25	116	133	27	106
ESC. NAL. DE ARTES PLASTICAS	11	5	6	14	3	11	10	6	4	12	6	6
FAC. DE CIENCIAS	83	26	57	107	35	72	67	27	40	64	18	46
ESC. NAL. DE CS. POLIT. Y SOCIALES	39	16	23	42	16	26	35	14	21	36	10	26
ESC. NAL. DE CIENCIAS QUIMICAS	83	16	67	137	34	103	87	21	66	55	16	39
ESC. NAL. DE COMERCIO Y ADMON.	216	43	173	313	95	218	158	12	146	187	26	161
FAC. DE DERECHO	190	47	143	225	46	179	205	39	166	170	40	130
ESC. NAL. DE ECONOMIA	64	13	51	116	28	88	66	17	49	62	12	50
ESC. NAL. DE ENF. Y OBSTETRICIA	3	1	2	5	-	5	1	1	-	6	-	6
FAC. DE FILOSOFIA Y LETRAS	88	29	59	148	52	96	118	39	79	73	20	53
FAC. DE INGENIERIA	243	62	181	274	52	222	175	45	130	184	48	136
FAC. DE MEDICINA	213	53	160	311	70	241	246	62	184	175	46	129
ESC. NAL. DE MEDICINA VET. Y ZOOT.	36	8	28	63	21	42	42	11	31	29	4	25
ESC. NAL. DE MUSICA	20	5	15	18	5	13	17	8	9	11	1	10
ESC. NAL. DE ODONTOLOGIA	30	9	21	60	18	42	36	9	27	27	7	20
ESC. DE CAPACITACION PARA BACHILLERES	32	32	-	33	33	-	27	27	-	14	14	-
PLANTEL 1	24	8	16	44	25	19	29	10	19	18	8	10
PLANTEL 2	36	3	33	34	5	29	13	2	11	12	1	11
PLANTEL 3	23	9	14	9	3	6	10	7	3	7	1	6
PLANTEL 5	71	25	46	114	38	76	39	16	23	28	10	18
PLANTEL 6 (PARA IRREGULARES)	18	-	18	19	-	19	8	-	8	6	-	6
PLANTEL TACUBAYA	58	37	21	69	39	30	38	17	21	28	15	13
PLANTEL COYOACAN	73	40	33	96	58	38	78	52	26	75	38	37
PLANTEL LA VIGA	29	12	17	30	14	16	21	8	13	18	9	9

19. ACTIVIDAD O PROFESION DE LA PERSONA QUE SOSTIENE AL ALUMNO 1965.

FACULTADES Y ESCUELAS	T O T A L E S			E M P L E A D O			C O M E R C I A N T E		
	S U M A	P R I M E R I N G R E S O	R E I N G R E S O	S	P I	R	S	P I *	R
U.N.A.M.	62 791	20 187	42 604	23 649	7 539	16 110	11 961	3 654	8 307
FACULTADES Y ESCUELAS PROFESIONALES.....	39 345	9 360	29 985	13 845	3 208	10 637	8 018	1 825	6 193
ESCUELA NACIONAL PREPARATORIA	23 446	10 827	12 619	9 804	4 331	5 473	3 943	1 829	2 114
ESC. NAL. DE ARQUITECTURA	2 879	541	2 338	946	182	764	668	134	534
ESC. NAL. DE ARTES PLASTICAS	648	289	359	251	97	154	125	51	74
FAC. DE CIENCIAS	1 579	534	1 045	620	199	421	263	87	176
ESC. NAL. DE CS. POLIT. Y SOCIALES	787	286	501	167	55	112	167	55	112
ESC. NAL. DE CIENCIAS QUIMICAS	2 549	624	1 925	921	216	705	523	111	412
ESC. NAL. DE COMERCIO Y ADMON.	4 996	1 045	3 951	1 813	360	1 453	997	184	813
FAC. DE DERECHO	5 210	1 182	4 028	1 869	441	1 428	1 088	205	883
ESC. NAL. DE ECONOMIA	1 905	451	1 454	693	152	541	385	96	289
ESC. NAL. DE ENF. Y OBSTETRICIA	811	244	567	251	79	172	154	49	105
FAC. DE FILOSOFIA Y LETRAS	2 334	836	1 498	879	298	581	386	153	233
FAC. DE INGENIERIA	5 454	1 195	4 259	2 022	368	1 654	1 042	242	800
FAC. DE MEDICINA	7 124	1 333	5 791	2 306	431	1 875	1 597	312	1 285
ESC. NAL. DE MEDICINA VET. Y ZOOT.	1 243	310	933	384	100	284	260	55	205
ESC. NAL. DE MUSICA	581	208	373	255	98	157	73	30	43
ESC. NAL. DE ODONTOLOGIA	1 245	282	963	363	84	279	290	61	229
ESC. DE CAPACITACION PARA BACHILLERES	1 345	1 345	-	475	475	-	269	269	-
PLANTEL 1	1 710	822	888	643	307	336	304	154	150
PLANTEL 2	3 182	560	2 622	1 346	226	1 120	571	108	463
PLANTEL 3	1 317	625	692	667	284	383	175	84	91
PLANTEL 5	4 387	1 752	2 635	1 845	702	1 143	733	307	426
PLANTEL 6 (PARA IRREGULARES)	1 131	-	1 131	565	-	565	187	-	187
PLANTEL DE TACUBAYA	3 138	1 680	1 458	1 388	698	690	460	250	210
PLANTEL DE COYOACAN	3 518	2 005	1 513	1 435	861	574	499	249	250
PLANTEL DE LA VIGA	3 718	2 038	1 680	1 440	778	662	745	408	337

19. ACTIVIDAD O PROFESION DE LA PERSONA QUE SOSTIENE AL ALUMNO 1965

FACULTADES Y ESCUELAS	PROFESIONISTAS			OBRERO			CAMPEÑO		
	S	PI	R	S	PI	R	S	PI	R
U.N.A.M.	10 141	3 100	7 041	8 308	3 288	5 020	1 938	574	1 364
FACULTADES Y ESCUELAS PROFESIONALES	7 419	1 787	5 632	3 901	1 111	2 790	1 359	287	1 072
ESCUELA NACIONAL PREPARATORIA	2 722	1 313	1 409	4 407	2 177	2 230	579	287	292
ESC. NAL. DE ARQUITECTURA	607	113	494	239	36	203	56	9	47
ESC. NAL. DE ARTES PLASTICAS	69	41	28	134	63	71	12	6	6
FAC. DE CIENCIAS	330	120	210	146	43	103	46	18	28
ESC. NAL. DE CS. POLIT. Y SOCIALES	161	56	105	58	26	32	17	6	11
ESC. NAL. DE CIENCIAS QUIMICAS	510	130	380	224	77	147	76	21	55
ESC. NAL. DE COMERCIO Y ADMON.	882	202	680	524	133	391	94	20	74
FAC. DE DERECHO	925	211	714	542	152	390	215	40	175
ESC. NAL. DE ECONOMIA	349	67	282	171	58	113	86	17	69
ESC. NAL. DE EMP. Y OBSTETRICIA	45	9	36	244	82	162	56	10	46
FAC. DE FILOSOFIA Y LETRAS	563	179	384	172	75	97	39	14	25
FAC. DE INGENIERIA	1 051	250	801	451	139	312	202	39	163
FAC. DE MEDICINA	1 278	244	1 034	773	162	611	296	47	249
ESC. NAL. DE MEDICINA VET. Y ZOOT.	208	53	155	71	18	53	120	29	91
ESC. NAL. DE MUSICA	139	48	91	46	14	32	5	2	3
ESC. NAL. DE ODONTOLOGIA	302	64	238	106	33	73	39	9	30
ESC. DE CAPACITACION PARA BACHILLERES	165	165	-	263	263	-	61	61	-
PLANTEL 1.....	295	130	165	278	140	138	27	15	12
PLANTEL 2.....	316	60	256	715	128	587	34	7	27
PLANTEL 3	65	28	37	289	171	118	46	25	21
PLANTEL 5	544	217	327	717	311	406	144	66	78
PLANTEL 6 (PARA IRREGULARES)	85	-	85	149	-	149	37	-	37
PLANTEL DE TACUBAYA	384	213	171	547	323	224	54	27	27
PLANTEL DE COYOACAN	632	386	246	510	285	225	68	29	39
PLANTEL DE LA VIGA	236	114	122	939	556	383	108	57	51

FACULTADES Y ESCUELAS	PROPIETARIO			INDUSTRIAL			AGENTE		
	S	PI	R	S	PI	R	S	PI	R
U.N.A.M.	1 570	421	1 149	1 505	421	1 084	1 272	472	800
FACULTADES Y ESCUELAS PROFESIONALES	1 230	263	967	1 191	276	915	704	212	492
ESCUELA NACIONAL PREPARATORIA	340	158	182	314	145	169	568	260	308
ESC. NAL. DE ARQUITECTURA	97	21	76	110	12	98	50	15	35
ESC. NAL. DE ARTES PLASTICAS	8	6	2	7	5	2	14	8	6
FAC. DE CIENCIAS	35	15	20	50	16	34	31	17	14
ESC. NAL. DE CS. POLIT. Y SOCIALES	37	9	28	20	12	8	11	3	8
ESC. NAL. DE CIENCIAS QUIMICAS	49	12	37	109	20	89	49	21	28
ESC. NAL. DE COMERCIO Y ADMON.	123	23	100	228	44	184	118	29	89
FAC. DE DERECHO	169	37	132	109	18	91	97	26	71
ESC. NAL. DE ECONOMIA	64	18	46	40	14	26	29	7	22
ESC. NAL. DE ENF. Y OBSTETRICIA	18	3	15	11	4	7	8	2	6
FAC. DE FILOSOFIA Y LETRAS	55	21	34	75	33	42	48	23	25
FAC. DE INGENIERIA	147	30	117	206	45	161	90	24	66
FAC. DE MEDICINA	296	44	252	161	36	125	101	17	84
ESC. NAL. DE MEDICINA VET. Y ZOOT.	87	17	70	18	2	16	32	12	20
ESC. NAL. DE MUSICA	10	-	10	16	7	9	8	2	6
ESC. NAL. DE ODONTOLOGIA	35	7	28	31	8	23	18	6	12
ESC. DE CAPACITACION PARA BACHILLERES	21	21	-	19	19	-	36	36	-
PLANTEL 1	29	16	13	33	14	19	33	13	20
PLANTEL 2	17	2	15	38	8	30	66	11	55
PLANTEL 3	26	13	13	8	6	2	20	8	12
PLANTEL 5	93	39	54	77	32	45	106	36	70
PLANTEL 6 (PARA IRREGULARES)	19	-	19	15	-	15	31	-	31
PLANTEL DE TACUBAYA	36	19	17	27	15	12	87	54	33
PLANTEL DE COYOACAN	65	33	32	53	27	26	128	69	59
PLANTEL DE LA VIGA	34	15	19	44	24	20	61	33	28

19. ACTIVIDAD O PROFESION DE LA PERSONA QUE SOSTIENE AL ALUMNO 1965.

FACULTADES Y ESCUELAS	MILITAR			JUBILADO			FUNCIONARIO			EMPRESARIO		
	S	PI	R	S	PI	R	S	PI	R	S	PI	R
U.N.A.M.	920	308	612	825	190	635	635	199	436	67	21	46
FACULTADES Y ESCUELAS PROFESIONALES	546	137	409	590	113	477	503	132	371	39	9	30
ESCUELA NACIONAL PREPARATORIA	374	171	203	235	77	158	132	67	65	28	12	16
ESC. NAL. DE ARQUITECTURA	30	5	25	36	8	28	37	6	31	3	-	3
ESC. NAL. DE ARTES PLASTICAS	5	1	4	7	4	3	15	7	8	1	-	1
FAC. DE CIENCIAS	24	8	16	12	2	10	17	7	10	5	2	3
ESC. NAL. DE CS. POLIT. Y SOCIALES	5	1	4	12	2	10	20	9	11	2	-	2
ESC. NAL. DE CIENCIAS QUIMICAS	33	2	31	22	3	19	32	10	22	1	1	-
ESC. NAL. DE COMERCIO Y ADMON.	44	12	32	90	20	70	80	17	63	3	1	2
FAC. DE DERECHO	64	16	48	77	19	58	50	15	35	5	2	3
ESC. NAL. DE ECONOMIA	30	9	21	36	7	29	21	6	15	1	-	1
ESC. NAL. DE ENF. Y OBSTETRICIA	7	1	6	16	5	11	1	-	1	-	-	-
FAC. DE FILOSOFIA Y LETRAS	34	13	21	35	9	26	44	18	26	4	-	4
FAC. DE INGENIERIA	64	18	46	92	19	73	82	19	63	5	2	3
FAC. DE MEDICINA	141	25	116	93	7	86	75	7	68	7	1	6
ESC. NAL. DE MEDICINA VET. Y ZOOT.	30	12	18	18	5	13	14	7	7	1	-	1
ESC. NAL. DE MUSICA	15	6	9	7	-	7	6	1	5	1	-	1
ESC. NAL. DE ODONTOLOGIA	15	4	11	37	3	34	9	3	6	-	-	-
ESC. DE CAPACITACION PARA BACHILLERES	15	15	-	17	17	-	4	4	-	-	-	-
PLANTEL 1	36	20	16	15	4	11	16	8	8	1	1	-
PLANTEL 2	41	6	35	28	2	26	7	2	5	3	-	3
PLANTEL 3	9	3	6	11	3	8	1	-	1	-	-	-
PLANTEL 5	51	15	36	48	16	32	23	9	14	6	2	4
PLANTEL 6 (PARA IRREGULARES)	12	-	12	21	-	21	6	-	6	4	-	4
PLANTEL DE TACUBAYA	93	55	38	33	13	20	25	11	14	4	2	2
PLANTEL DE COYOACAN	57	27	30	27	9	18	37	25	12	7	5	2
PLANTEL DE LA VIGA	60	30	30	35	13	22	13	8	5	3	2	1

20. DEPENDENCIA ECONOMICA DE LOS ALUMNOS 1965.

FACULTADES Y ESCUELAS	TOTALES			POR SI MISMO			PADRE		
	SUMA	PRIMER INGRESO	REINGRESO	S	PI	R	S	FI	R
U.N.A.M.	73 865	22 342	51 523	10 964	2 124	8 840	50 697	16 711	33 986
FACULTADES Y ESCUELAS PROFESIONALES	48 468	10 779	37 689	9 027	1 398	7 629	31 540	7 720	23 820
ESCUELA NACIONAL PREPARATORIA	25 333	11 553	13 825	1 923	721	1 202	19 157	8 991	10 166
ESC. NAL. DE ARQUITECTURA	3 284	541	2 743	403	-	403	2 416	450	1 966
ESC. NAL. DE ARTES PLASTICAS	815	343	472	165	53	112	506	226	280
FAC. DE CIENCIAS	1 943	593	1 345	355	64	291	1 263	446	822
ESC. NAL. DE CS. POLIT. Y SOCIALES	1 038	303	730	245	20	225	596	224	372
ESC. NAL. DE CIENCIAS QUIMICAS	2 683	640	2 043	133	16	117	2 088	528	1 560
ESC. NAL. DE COMERCIO Y ADMON.	6 467	1 168	5 299	1 470	123	1 347	4 052	868	3 184
FAC. DE DERECHO.	7 138	1 379	5 759	1 923	196	1 727	4 077	955	3 122
ESC. NAL. DE ECONOMIA	2 499	517	1 982	591	66	525	1 473	358	1 115
ESC. NAL. DE ENF. Y OBSTETRICIA	951	294	657	136	50	86	610	181	429
FAC. DE FILOSOFIA Y LETRAS	3 086	1 078	2 008	747	237	506	1 867	676	1 191
FAC. DE INGENIERIA	6 889	1 447	5 442	1 420	245	1 175	4 410	989	3 421
FAC. DE MEDICINA	8 243	1 614	6 629	1 102	276	826	5 669	1 133	4 536
ESC. NAL. DE MEDICINA VET. Y ZOOT.	1 456	338	1 118	197	28	169	1 017	263	754
ESC. NAL. DE MUSICA	638	224	414	57	16	41	465	183	282
ESC. NAL. DE ONTOLOGIA	1 338	290	1 048	87	8	79	1 026	240	786
ESC. DE CAPACITACION PARA BACHILLERES	1 541	1 541	-	195	195	-	1 116	1 116	-
PLANTEL 1	1 738	826	912	27	3	24	1 470	720	750
PLANTEL 2	3 322	571	2 751	139	10	129	2 642	487	2 155
PLANTEL 3	1 825	785	1 040	508	160	348	1 000	467	533
PLANTEL 5	4 623	1 805	2 818	234	51	183	3 626	1 486	2 140
PLANTEL 6 (PARA IRREGULARES)	1 351	-	1 351	220	-	220	917	-	917
PLANTEL DE TACUBAYA	3 332	1 803	1 529	192	121	71	2 494	1 368	1 126
PLANTEL DE COYOACAN	3 689	2 071	1 618	170	65	105	2 908	1 671	1 237
PLANTEL DE LA VIGA	3 962	2 156	1 806	238	116	122	2 984	676	1 308
INSTITUTO DE QUIMICA	14	5	9	14	5	9	-	-	-

21. ALUMNOS INSCRITOS EN LA BOLSA UNIVERSITARIA DE TRABAJO
Y COLOCADOS POR LA MISMA 1965.

FACULTADES Y ESCUELAS	ALUMNOS INSCRITOS	ALUMNOS COLOCADOS*
U.N.A.M.	2 000	1 161
FACULTADES Y ESCUELAS PROFESIONALES	1 839	1 097
ESCUELA NACIONAL PREPARATORIA	147	64
ESC. NAL. DE ARQUITECTURA	63	62
ESC. NAL. DE ARTES PLASTICAS	41	29
FAC. DE CIENCIAS	52	13
ESC. NAL. DE CS. POLIT. Y SOCIALES	62	34
ESC. NAL. DE CIENCIAS QUIMICAS	227	134
ESC. NAL. DE COMERCIO Y ADMON.	319	249
FAC. DE DERECHO	207	106
ESC. NAL. DE ECONOMIA	181	127
ESC. NAL. DE ENF. Y OBSTETRICIA	3	-
FAC. DE FILOSOFIA Y LETRAS	152	61
FAC. DE INGENIERIA	285	207
FAC. DE MEDICINA	173	56
ESC. NAL. DE MED. Y ZOOTECNIA	34	15
ESC. NAL. DE MUSICA	3	-
ESC. NAL. DE ODONTOLOGIA	37	4
ESC. DE CAPACITACION PARA BACHILLERES	10	2
ESCUELA DE VERANO	4	-

: * INCLUYE A LOS ALUMNOS INSCRITOS EN LA BUT, DE AÑOS ANTERIORES, QUE NO HABIAN SIDO COLOCADOS

FUENTE: DATOS PROPORCIONADOS POR LA DIRECCION GENERAL DE ORIENTACION Y SERVICIOS SOCIALES.

22. INSTITUCION O EMPRESA DONDE PRESTAN SUS SERVICIOS LOS ALUMNOS QUE TRABAJAN 1965.

FACULTADES Y ESCUELAS	T O T A L E S			GOBIERNO FEDERAL			GOBIERNO DEL D. F.		
	SUMA	PRIMER INGRESO	REINGRESO	S	PI	R	S	PI	R
U.N.A.M.	23 479	4 557	18 922	4 384	806	3 578	1 921	402	1 519
FACULTADES Y ESCUELAS PROFESIONALES	17 746	2 515	15 231	3 584	520	3 064	1 435	220	1 215
ESCUELA NACIONAL PREPARATORIA	5 729	2 042	3 687	799	286	513	486	182	304
ESC. NAL. DE ARQUITECTURA	1 134	48	1 086	77	4	73	44	3	41
ESC. NAL. DE ARTES PLASTICAS	373	145	228	41	13	28	28	11	17
FAC. DE CIENCIAS	548	112	436	102	20	82	35	7	28
ESC. NAL. DE CS. POLIT. Y SOCIALES	375	74	301	111	20	91	32	10	22
ESC. NAL. DE CIENCIAS QUIMICAS	344	48	296	36	7	29	18	-	18
ESC. NAL. DE COMERCIO Y ADMON.	3 522	296	3 226	444	51	393	146	16	130
FAC. DE DERECHO	3 760	460	3 300	948	120	828	350	51	299
ESC. NAL. DE ECONOMIA	1 300	178	1 122	414	46	368	84	12	72
ESC. NAL. DE ENF. Y OBSTETRICIA	258	60	193	66	7	59	100	27	73
FAC. DE FILOSOFIA Y LETRAS	1 246	348	893	310	70	240	153	32	121
FAC. DE INGENIERIA	2 448	348	2 100	523	77	446	210	24	186
FAC. DE MEDICINA	1 695	274	1 421	344	55	289	163	14	149
ESC. NAL. DE MEDICINA VET. Y ZOOT.	354	53	301	38	15	73	24	4	20
ESC. NAL. DE MUSICA	176	38	138	40	8	32	27	5	22
ESC. NAL. DE ODONTOLOGIA	213	33	180	40	7	33	21	4	17
ESC. DE CAPACITACION PARA BACHILLERES	371	371	-	87	87	-	49	49	-
PLANTEL 1	97	24	73	11	2	9	8	5	3
PLANTEL 2	490	30	460	46	6	40	32	2	30
PLANTEL 3	1 103	400	703	168	67	101	101	37	64
PLANTEL 5	966	231	735	125	26	99	86	18	68
PLANTEL 6 (PARA IRREGULARES)	558	-	558	97	-	97	44	-	44
PLANTEL DE TACUBAYA	668	310	358	72	25	47	53	20	33
PLANTEL DE COYOACAN	612	264	348	71	29	42	48	18	30
PLANTEL DE LA VIGA	864	412	452	122	44	78	65	33	32
INSTITUTO DE QUIMICA	4	-	4	1	-	1	-	-	-

22. INSTITUCION O EMPRESA DONDE PRESTAN SUS SERVICIOS LOS ALUMNOS QUE TRABAJAN 1965.

FACULTADES Y ESCUELAS	GOBIERNO ESTATAL			ORGANISMOS DESCENTRALIZADOS			BANCOS OFICIALES		
	S	PI	R	S	PI	R	S	PI	R
U.N.A.M.	136	24	112	2 208	411	1 797	332	74	258
FACULTADES Y ESCUELAS PROFESIONALES	108	15	93	1 851	290	1 561	231	33	198
ESCUELA NACIONAL PREPARATORIA	28	9	19	356	121	235	101	41	60
ESC. NAL. DE ARQUITECTURA	4	1	3	93	4	89	2	-	2
ESC. NAL. DE ARTES PLASTICAS	3	1	2	17	5	12	5	4	1
FAC. DE CIENCIAS	2	-	2	69	10	59	7	2	5
ESC. NAL. DE CS. POLIT. Y SOCIALES	2	-	2	41	6	35	2	1	1
ESC. NAL. DE CIENCIAS QUIMICAS	1	-	1	24	3	21	-	-	-
ESC. NAL. DE COMERCIO Y ADMON.	16	2	14	350	29	321	83	7	76
FAC. DE DERECHO	32	6	26	360	37	323	32	2	30
ESC. NAL. DE ECONOMIA	8	1	7	156	17	139	53	9	44
ESC. NAL. DE ENF. Y OBSTETRICIA	4	-	4	35	11	24	-	-	-
FAC. DE FILOSOFIA Y LETRAS	9	1	8	137	42	95	14	-	-
FAC. DE INGENIERIA	11	1	10	266	36	230	17	4	13
FAC. DE MEDICINA	12	2	10	251	84	167	8	1	7
ESC. NAL. DE MEDICINA VET. Y ZOOT.	2	-	2	31	1	30	1	-	1
ESC. NAL. DE MUSICA	1	-	1	16	2	14	4	1	3
ESC. NAL. DE ODONTOLOGIA	1	-	1	5	3	2	3	-	3
ESC. DE CAPACITACION PARA BACHILLERES	-	-	-	24	24	-	18	18	-
PLANTEL 1	-	-	-	3	1	2	1	-	1
PLANTEL 2	3	1	2	34	1	33	5	-	5
PLANTEL 3	6	4	2	67	25	42	22	5	17
PLANTEL 5	5	-	5	52	11	41	15	2	13
PLANTEL 6 (PARA IRREGULARES)	4	-	4	40	-	40	10	-	10
PLANTEL DE TACUBAYA	3	1	2	46	19	27	11	5	6
PLANTEL DE COYOACAN	1	-	1	38	16	22	8	4	4
PLANTEL DE LA VIGA	6	3	3	52	24	28	11	7	4
INSTITUTO DE QUIMICA	-	-	-	1	-	1	-	-	-

FACULTADES Y ESCUELAS	EMPRESAS INDUSTRIALES			TALLER O INDUSTRIA PROPIA O DE LA FAMILIA			COMERCIO PROPIO O DE LA FAMILIA		
	S	PI	R	S	PI	R	S	PI	R
U.N.A.M.	3 227	698	2 529	925	226	699	1 359	338	1 021
FACULTADES Y ESCUELAS PROFESIONALES	2 177	336	1 841	552	94	458	849	156	693
ESCUELA NACIONAL PREPARATORIA	1 049	362	687	373	132	241	510	182	328
ESC. NAL. DE ARQUITECTURA	101	9	92	41	2	39	60	10	50
ESC. NAL. DE ARTES PLASTICAS	56	24	32	20	5	15	31	11	20
FAC. DE CIENCIAS	42	19	23	19	2	17	41	15	26
ESC. NAL. DE CS. POLIT. Y SOCIALES	24	5	19	10	1	9	19	1	18
ESC. NAL. DE CIENCIAS QUIMICAS	111	6	105	35	6	29	28	5	23
ESC. NAL. DE COMERCIO Y ADMON.	698	57	641	73	8	65	133	19	114
FAC. DE DERECHO	265	52	213	91	19	72	183	29	154
ESC. NAL. DE ECONOMIA	137	23	114	28	6	22	52	8	44
ESC. NAL. DE ENF. Y OBSTETRICIA	5	3	2	-	-	-	1	-	1
FAC. DE FILOSOFIA Y LETRAS	92	50	42	28	4	24	37	13	24
FAC. DE INGENIERIA	507	60	447	122	23	99	102	16	86
FAC. DE MEDICINA	93	16	77	60	11	49	111	19	92
ESC. NAL. DE MEDICINA VET. Y ZOOT.	29	7	22	13	4	9	34	6	28
ESC. NAL. DE MUSICA	2	4	8	3	1	2	3	1	2
ESC. NAL. DE ODONTOLOGIA	5	1	4	9	2	7	14	3	11
ESC. DE CAPACITACION PARA BACHILLERES	56	56	-	16	16	-	18	18	-
PLANTEL 1	9	2	7	10	2	8	17	3	14
PLANTEL 2	87	4	83	46	2	44	62	3	59
PLANTEL 3	217	68	149	50	21	29	70	24	46
PLANTEL 5	146	33	113	83	20	63	105	28	77
PLANTEL 6 (PARA IRREGULARES)	116	-	116	33	-	33	36	-	36
PLANTEL DE TACUBAYA	137	62	75	39	23	16	53	33	20
PLANTEL DE COYOACAN	133	61	72	33	15	18	55	23	32
PLANTEL DE LA VIGA	148	76	72	63	33	30	94	50	44
INSTITUTO DE QUIMICA	1	-	1	-	-	-	-	-	-

22. INSTITUCION O EMPRESA DONDE PRESTAN SUS SERVICIOS LOS ALUMNOS QUE TRABAJAN 1965.

FACULTADES Y ESCUELAS	OFICIO O PROFESION			O T R A S		
	S	PI	R	S	PI	R
U.N.A.M.	2 784	298	2 486	2 331	455	1 876
FACULTADES Y ESCUELAS PROFESIONALES	2 474	191	2 283	1 788	245	1 543
ESCUELA NACIONAL PREPARATORIA	310	107	203	542	210	332
ESC. NAL. DE ARQUITECTURA	470	3	467	145	7	138
ESC. NAL. DE ARTES PLASTICAS	55	31	24	36	10	26
FAC. DE CIENCIAS	51	5	46	74	9	65
ESC. NAL. DE CS. POLIT. Y SOCIALES	19	2	17	41	9	32
ESC. NAL. DE CIENCIAS QUIMICAS	17	3	14	32	6	27
ESC. NAL. DE COMERCIO Y ADMON.	462	3	459	261	18	243
FAC. DE DERECHO	598	30	568	395	45	350
ESC. NAL. DE ECONOMIA	46	7	39	79	13	66
ESC. NAL. DE ENF. Y OBSTETRICIA	12	1	11	26	9	17
FAC. DE FILOSOFIA Y LETRAS	169	46	123	148	42	106
FAC. DE INGENIERIA	247	23	224	196	35	161
FAC. DE MEDICINA	199	24	175	252	29	223
ESC. NAL. DE MEDICINA VET. Y ZOOT.	30	4	26	54	8	46
ESC. NAL. DE MUSICA	32	7	25	24	4	20
ESC. NAL. DE ODONTOLOGIA	67	2	65	25	2	23
ESC. DE CAPACITACION PARA BACHILLERES	4	4	-	26	26	-
PLANTEL 1	9	2	7	11	4	7
PLANTEL 2	24	2	22	62	6	56
PLANTEL 3	67	21	46	93	46	47
PLANTEL 5	50	16	34	102	29	73
PLANTEL 6 (PARA IRREGULARES)	34	-	34	32	-	32
PLANTEL DE TACURAYA	44	22	22	70	34	36
PLANTEL DE COYOACAN	36	19	17	71	29	42
PLANTEL DE LA VIGA	42	21	21	75	36	39
INSTITUTO DE QUIMICA	-	-	-	1	-	1

23. OCUPACION DE LOS ALUMNOS QUE TRABAJAN 1965.

FACULTADES Y ESCUELAS	TOTALES			EMPLEADO			OBRERO		
	SUMA	PRIMER INGRESO	REINGRESO	S	PI	R	S	PI	R
U.N.A.M.	23 479	4 557	18 922	20 068	3 434	16 634	1 332	483	849
FACULTADES Y ESCUELAS PROFESIONALES	17 746	2 515	15 231	15 428	1 837	13 591	589	173	416
ESCUELA NACIONAL PREPARATORIA	5 729	2 042	3 637	4 640	1 597	3 043	743	310	433
ESC. NAL. DE ARQUITECTURA	1 134	43	1 086	1 039	39	1 000	55	5	50
ESC. NAL. DE ARTES PLASTICAS	373	145	228	287	113	174	50	23	33
FAC. DE CIENCIAS	543	112	436	439	76	363	25	6	19
ESC. NAL. DE CS. POLIT. Y SOCIALES	375	74	301	334	65	269	10	6	4
ESC. NAL. DE CIENCIAS QUIMICAS	344	43	296	301	41	260	17	4	13
ESC. NAL. DE COMERCIO Y ADMON.	3 522	296	3 226	3 265	273	2 992	50	11	39
FAC. DE DERECHO	3 760	460	3 300	3 308	360	2 948	128	38	90
ESC. NAL. DE ECONOMIA	1 300	178	1 122	1 189	159	1 030	35	13	22
ESC. NAL. DE ENF. Y OBSTETRICIA	253	60	198	251	53	198	4	4	-
FAC. DE FILOSOFIA Y LETRAS	1 246	343	898	986	223	763	24	12	12
FAC. DE INGENIERIA	2 448	348	2 100	2 128	215	1 913	74	25	49
FAC. DE MEDICINA	1 695	274	1 421	1 257	118	1 139	83	16	67
ESC. NAL. DE MEDICINA VET. Y ZOOT.	354	53	301	308	46	262	6	1	5
ESC. NAL. DE MUSICA	176	38	138	156	32	124	11	4	7
ESC. NAL. DE ODONTOLOGIA	213	33	130	180	24	156	11	5	6
ESC. DE CAPACITACION PARA BACHILLERES	371	371	-	317	317	-	30	30	-
PLANTEL 1	97	24	73	79	18	61	12	5	7
PLANTEL 2	490	30	460	368	17	351	39	11	78
PLANTEL 3	1 103	400	703	889	310	579	158	68	90
PLANTEL 5	966	231	735	799	180	619	107	32	75
PLANTEL 6 (PARA IRREGULARES)	558	-	558	478	-	478	46	-	46
PLANTEL DE TACUBAYA	668	310	358	524	232	292	98	60	38
PLANTEL DE COYOACAN	612	264	348	512	214	298	65	32	33
PLANTEL DE LA VIGA	864	412	452	674	309	365	138	72	66
INSTITUTO DE QUIMICA	4	-	4	-	-	-	-	-	-

23. OCUPACION DE LOS ALUMNOS QUE TRABAJAN 1965.

FACULTADES Y ESCUELAS	PROFESIONISTA			AGENTE			COMERCIANTE		
	S	PI	R	S	PI	R	S	PI	R
U.N.A.M.	895	403	492	476	77	399	374	106	268
FACULTADES Y ESCUELAS PROFESIONALES	855	400	455	367	39	328	231	36	195
ESCUELA NACIONAL PREPARATORIA	36	3	33	109	38	71	143	70	73
ESC. NAL. DE ARQUITECTURA	4	1	3	11	1	10	16	1	15
ESC. NAL. DE ARTES PLASTICAS	3	1	2	11	2	9	7	2	5
FAC. DE CIENCIAS	58	26	32	11	1	10	10	3	7
ESC. NAL. DE CS. POLIT. Y SOCIALES	7	-	7	3	1	7	5	-	5
ESC. NAL. DE CIENCIAS QUIMICAS	2	-	2	17	3	14	4	-	4
ESC. NAL. DE COMERCIO Y ADMON.	93	2	91	39	4	35	19	3	16
FAC. DE DERECHO	31	35	46	100	13	87	81	9	72
ESC. NAL. DE ECONOMIA	3	3	-	16	2	14	15	2	13
ESC. NAL. DE ENF. Y OBSTETRICIA	1	-	1	-	-	-	-	-	-
FAC. DE FILOSOFIA Y LETRAS	199	104	95	16	3	13	10	3	7
FAC. DE INGENIERIA	160	96	64	35	5	30	19	4	15
FAC. DE MEDICINA	215	130	85	72	-	72	34	7	27
ESC. NAL. DE MEDICINA VET. Y ZOOT.	1	-	1	22	3	19	8	-	8
ESC. NAL. DE MUSICA	5	1	4	3	-	3	-	-	-
ESC. NAL. DE ODONTOLOGIA	7	1	6	6	1	5	3	2	1
ESC. DE CAPACITACION PARA BACHILLERES	-	-	-	10	10	-	12	12	-
PLANTEL 1	-	-	-	1	-	1	4	1	3
PLANTEL 2	1	-	1	6	1	5	21	1	20
PLANTEL 3	8	1	7	18	7	12	24	10	14
PLANTEL 5	11	2	9	20	3	17	19	11	8
PLANTEL 6 (PARA IRREGULARES)	6	-	6	14	-	14	12	-	12
PLANTEL DE TACUBAYA	8	-	8	13	6	7	12	7	5
PLANTEL DE COYOACAN	1	-	1	14	5	9	8	6	2
PLANTEL DE LA VIGA	1	-	1	12	6	6	31	22	9
INSTITUTO DE QUIMICA	4	-	4	-	-	-	-	-	-

23. OCUPACION DE LOS ALUMNOS QUE TRABAJAN 1965.

FACULTADES Y ESCUELAS	PROPIETARIO			MILITAR			FUNCIONARIO		
	S	PI	R	S	PI	R	S	PI	R
U.N.A.M.	101	12	89	100	26	74	95	7	88
FACULTADES Y ESCUELAS PROFESIONALES	89	8	81	67	15	52	92	5	87
ESCUELA NACIONAL PREPARATORIA	12	4	8	33	11	22	3	2	1
ESC. NAL. DE ARQUITECTURA	4	-	4	2	1	1	1	-	1
ESC. NAL. DE ARTES PLASTICAS	4	2	2	2	1	1	-	-	-
FAC. DE CIENCIAS	-	-	-	3	-	3	1	-	1
ESC. NAL. DE CS. POLIT. Y SOCIALES	1	1	-	-	-	-	8	1	7
ESC. NAL. DE CIENCIAS QUIMICAS	1	-	1	-	-	-	-	-	-
ESC. NAL. DE COMERCIO Y ADMON.	15	1	14	13	1	12	25	1	24
FAC. DE DERECHO	19	1	18	18	2	16	18	1	17
ESC. NAL. DE ECONOMIA	10	-	10	7	2	5	8	-	8
ESC. NAL. DE ENF. Y OBSTETRICIA	-	-	-	-	-	-	-	-	-
FAC. DE FILOSOFIA Y LETRAS	5	1	4	-	-	-	5	2	3
FAC. DE INGENIERIA	8	-	8	7	3	4	16	-	16
FAC. DE MEDICINA	15	1	14	8	2	6	9	-	9
ESC. NAL. DE MEDICINA VET. Y ZOOT.	3	1	2	6	2	4	-	-	-
ESC. NAL. DE MUSICA	-	-	-	1	1	-	-	-	-
ESC. NAL. DE ODONTOLOGIA	4	-	4	-	-	-	1	-	1
ESC. DE CAPACITACION PARA BACHILLERES	-	-	-	2	2	-	-	-	-
PLANTEL 1	-	-	-	1	-	1	-	-	-
PLANTEL 2	3	-	3	2	-	2	-	-	-
PLANTEL 3	-	-	-	3	2	1	-	-	-
PLANTEL 5	3	-	3	3	1	2	1	-	1
PLANTEL 6 (PARA IRREGULARES)	-	-	-	1	-	1	-	-	-
PLANTEL DE TACUBAYA	-	-	-	11	3	8	-	-	-
PLANTEL DE COYOACAN	5	3	2	3	1	2	2	2	-
PLANTEL DE LA VIGA	1	1	-	7	2	5	-	-	-
INSTITUTO DE QUIMICA	-	-	-	-	-	-	-	-	-



23. OCUPACION DE LOS ALUMNOS QUE TRABAJAN 1965.

FACULTADES Y ESCUELAS	CAMPESINO			INDUSTRIAL O EMPRESARIO		
	S	PI	R	S	PI	R
U.N.A.M.	20	7	13	18	2	16
FACULTADES Y ESCUELAS PROFESIONALES	12	1	11	16	1	15
ESCUELA NACIONAL PREPARATORIA	8	6	2	2	1	1
ESC. NAL. DE ARQUITECTURA	1	-	1	1	-	1
ESC. NAL. DE ARTES PLASTICAS	1	1	-	2	-	2
FAC. DE CIENCIAS	1	-	1	-	-	-
ESC. NAL. DE CS. POLIT. Y SOCIALES	-	-	-	2	-	2
ESC. NAL. DE CIENCIAS QUIMICAS	1	-	1	1	-	1
ESC. NAL. DE COMERCIO Y ADMON.	-	-	-	3	-	3
FAC. DE DERECHO	4	-	4	3	1	2
ESC. NAL. DE ECONOMIA	1	-	1	2	-	2
ESC. NAL. DE ENF. Y OBSTETRICIA	-	-	-	-	-	-
FAC. DE FILOSOFIA Y LETRAS	1	-	1	-	-	-
FAC. DE INGENIERIA	-	-	-	1	-	1
FAC. DE MEDICINA	1	-	1	1	-	1
ESC. NAL. DE MEDICINA VET. Y ZOOT.	-	-	-	-	-	-
ESC. NAL. DE MUSICA	-	-	-	-	-	-
ESC. NAL. DE ODONTOLOGIA	1	-	1	-	-	-
ESC. DE CAPACITACION PARA BACHILLERES	-	-	-	-	-	-
PLANTEL 1	-	-	-	-	-	-
PLANTEL 2	-	-	-	-	-	-
PLANTEL 3	2	2	-	-	-	-
PLANTEL 5	3	2	1	-	-	-
PLANTEL 6 (PARA IRREGULARES)	1	-	1	-	-	-
PLANTEL DE TACUBAYA	1	1	-	1	1	-
PLANTEL DE COYOACAN	1	1	-	1	-	1
PLANTEL DE LA VIGA	-	-	-	-	-	-
INSTITUTO DE QUIMICA	-	-	-	-	-	-

FACULTADES Y ESCUELAS	T O T A L E S			M E N O S D E C U A T R O		
	S U M A	P R I M E R I N G R E S O	R E I N G R E S O	S	P I	R
U.N.A.M. :.....	23 479	4 557	18 922	1 318	215	1 103
FACULTADES Y ESCUELAS PROFESIONALES	17 746	2 515	15 231	1 156	159	997
ESCUELA NACIONAL PREPARATORIA	5 729	2 042	3 687	160	56	104
ESC. NAL. DE ARQUITECTURA	1 134	48	1 086	122	7	115
ESC. NAL. DE ARTES PLASTICAS	373	145	228	14	4	10
FAC. DE CIENCIAS	543	112	436	94	10	84
ESC. NAL. DE CS. POLIT. Y SOCIALES	375	74	301	17	4	13
ESC. NAL. DE CIENCIAS QUIMICAS	344	48	296	66	6	60
ESC. NAL. DE COMERCIO Y ADMON.	5 322	296	3 226	63	15	48
FAC. DE DERECHO	3 760	460	3 300	130	21	109
ESC. NAL. DE ECONOMIA	1 300	173	1 122	39	9	30
ESC. NAL. DE ENF. Y OBSTETRICIA	253	60	193	2	1	1
FAC. DE FILOSOFIA Y LETRAS	1 246	343	893	141	28	113
FAC. DE INGENIERIA	2 443	348	2 100	151	23	128
FAC. DE MEDICINA	1 695	274	1 421	203	18	185
ESC. NAL. DE MEDICINA VET. Y ZOOT.	354	53	301	53	2	51
ESC. NAL. DE MUSICA	176	38	138	34	7	27
ESC. NAL. DE ODONTOLOGIA	213	33	180	27	4	23
ESC. DE CAPACITACION PARA BACHILLERES	371	371	-	9	9	-
PLANTEL 1	97	24	73	14	3	11
PLANTEL 2	490	30	460	16	2	14
PLANTEL 3	1 103	400	703	6	2	4
PLANTEL 5	966	231	735	39	11	28
PLANTEL 6 (PARA IRREGULARES)	558	-	558	13	-	13
PLANTEL DE TACUBAYA	668	310	358	27	13	14
PLANTEL DE COYOACAN	612	264	348	11	5	6
PLANTEL DE LA VIGA	364	412	452	25	11	14
INSTITUTO DE QUIMICA	4	-	4	2	-	2

FACULTADES Y ESCUELAS	SEIS			OCHO O MAS		
	S	PI	R	S	PI	R
U.N.A.M.	2 706	527	2 179	7 684	1 762	5 922
FACULTADES Y ESCUELAS PROFESIONALES	1 927	273	1 654	5 120	827	4 922
ESCUELA NACIONAL PREPARATORIA	779	254	525	2 562	935	1 627
ESC. NAL. DE ARQUITECTURA	170	13	157	225	13	212
ESC. NAL. DE ARTES PLASTICAS	173	67	106	196	78	118
FAC. DE CIENCIAS	96	23	73	120	27	93
ESC. NAL. DE CS. POLIT. Y SOCIALES	87	19	68	95	19	76
ESC. NAL. DE CIENCIAS QUIMICAS	75	4	71	39	5	84
ESC. NAL. DE COMERCIO Y ADMON.	1 044	95	949	1 165	105	1 060
FAC. DE DERECHO.	1 024	131	893	1 206	146	1 060
ESC. NAL. DE ECONOMIA	317	43	274	362	47	315
ESC. NAL. DE ENF. Y OBSTETRICIA	42	17	25	56	19	37
FAC. DE FILOSOFIA Y LETRAS	225	74	151	265	83	182
FAC. DE INGENIERIA	656	116	540	776	131	645
FAC. DE MEDICINA	277	35	242	443	128	315
ESC. NAL. DE MEDICINA VET. Y ZOOT.	53	12	41	59	13	46
ESC. NAL. DE MUSICA	33	7	26	36	7	29
ESC. NAL. DE ODONTOLOGIA	24	6	18	27	6	21
ESC. DE CAPACITACION PARA BACHILLERES	63	63	-	132	132	-
PLANTEL 1	7	2	5	14	2	12
PLANTEL 2	73	4	69	225	16	209
PLANTEL 3	164	52	112	564	190	374
PLANTEL 5	120	20	100	403	114	289
PLANTEL 6 (PARA IRREGULARES)	68	-	68	279	-	279
PLANTEL DE TACUBAYA	92	41	51	302	152	150
PLANTEL DE COYOACAN	67	18	49	277	135	142
PLANTEL DE LA VIGA	125	54	71	366	194	172
INSTITUTO DE QUIMICA	-	-	-	2	-	2

25. SUELDOS MENSUALES DE LOS ALUMNOS QUE TRABAJAN 1965.

FACULTADES Y ESCUELAS	T O T A L E S			HASTA \$ 600			DE 601 A 700		
	SUMA	PRIMER INGRESO	REINGRESO	S	PI	R	S	PI	R
U.N.A.M.	23 478	4 557	18 922	3 497	910	2 587	2 729	713	2 016
FACULTADES Y ESCUELAS PROFESIONALES	17 745	2 515	15 231	2 230	379	1 851	1 629	307	1 322
ESCUELA NACIONAL PREPARATORIA	5 729	2 042	3 687	1 265	531	734	1 100	406	694
ESC. NAL. DE ARQUITECTURA.....	1 134	48	1 086	161	13	148	88	11	77
ESC. NAL. DE ARTES PLASTICAS	373	145	228	75	25	50	51	30	21
FAC. DE CIENCIAS	548	112	436	92	15	77	45	11	34
ESC. NAL. DE CS. POLIT. Y SOCIALES	375	74	301	31	4	27	28	7	21
ESC. NAL. DE CIENCIAS QUIMICAS	344	49	296	90	16	74	39	7	32
ESC. NAL. DE COMERCIO Y ADMON.	3 522	296	3 226	224	37	187	212	35	177
FAC. DE DERECHO	3 760	460	3 300	548	62	486	416	55	361
ESC. NAL. DE ECONOMIA	1 300	178	1 122	81	30	51	79	14	65
ESC. NAL. DE ENF. Y OBSTETRICIA	258	60	198	28	6	22	58	22	36
FAC. DE FILOSOFIA Y LETRAS	1 246	348	898	135	62	73	95	22	73
FAC. DE INGENIERIA	2 448	348	2 100	214	50	164	210	54	156
FAC. DE MEDICINA	1 695	274	1 421	385	38	347	207	23	184
ESC. NAL. DE MEDICINA VET. Y ZOOT.	354	53	301	85	9	76	66	8	58
ESC. NAL. DE MUSICA.....	176	38	138	22	5	17	11	5	6
ESC. NAL. DE ODONTOLOGIA	213	33	180	60	7	53	24	3	21
ESC. DE CAPACITACION PARA BACHILLERES	371	371	-	91	91	-	49	49	-
PLANTEL 1	97	24	73	38	15	23	17	2	15
PLANTEL 2	490	30	460	143	13	130	112	3	190
PLANTEL 3	1 103	400	703	177	71	106	212	81	131
PLANTEL 5	966	231	735	233	61	162	216	72	144
PLANTEL 6 (PARA IRREGULARES)	558	-	558	70	-	70	96	-	96
PLANTEL DE TACUBAYA	668	310	358	162	94	68	111	58	53
PLANTEL DE COYOACAN	612	264	348	159	79	80	118	49	69
PLANTEL DE LA VIGA	864	412	452	202	107	95	109	92	77
INSTITUTO DE QUINICA	4	-	4	1	-	1	-	-	-

25. SUELDOS MENSUALES DE LOS ALUMNOS QUE TRABAJAN 1965.

FACULTADES Y ESCUELAS	DE 701 A 800			DE 801 A 900			DE 901 A 1 000		
	S	PI	R	S	PI	R	S	PI	R
U.N.A.M.	1 630	402	1 228	2 231	465	1 766	1 387	269	1 118
FACULTADES Y ESCUELAS PROFESIONALES	1 073	214	859	1 566	239	1 327	959	132	827
ESCUELA NACIONAL PREPARATORIA	557	188	369	663	226	437	428	137	291
ESC. NAL. DE ARQUITECTURA	28	6	22	109	8	101	38	1	37
ESC. NAL. DE ARTES PLASTICAS	34	12	22	42	12	30	31	10	21
FAC. DE CIENCIAS	30	9	21	33	8	25	20	1	19
ESC. NAL. DE CS. POLIT. Y SOCIALES	41	12	29	29	9	20	15	4	11
ESC. NAL. DE CIENCIAS QUIMICAS	22	8	14	21	4	17	15	4	11
ESC. NAL. DE COMERCIO Y ADMON.	222	28	194	289	35	254	213	13	200
FAC. DE DERECHO	234	40	194	380	56	324	216	26	190
ESC. NAL. DE ECONOMIA	79	20	59	112	11	101	77	11	66
ESC. NAL. DE ENF. Y OBSTETRICIA	28	9	19	46	10	36	53	5	48
FAC. DE FILOSOFIA Y LETRAS	56	12	44	83	29	54	48	12	36
FAC. DE INGENIERIA	145	23	122	208	29	179	135	25	110
FAC. DE MEDICINA	105	22	83	138	15	123	68	7	61
ESC. NAL. DE MEDICINA VET. Y ZOOT.	24	5	19	39	6	33	19	9	10
ESC. NAL. DE MUSICA	7	1	6	21	5	16	7	2	5
ESC. NAL. DE ODONTOLOGIA	18	7	11	16	2	14	4	2	2
ESC. DE CAPACITACION PARA BACHILLERES	32	32	-	31	31	-	27	27	-
PLANTEL 1	6	-	6	11	-	11	3	-	3
PLANTEL 2	45	4	41	58	7	51	40	1	39
PLANTEL 3	98	35	63	151	52	99	91	35	56
PLANTEL 5	95	17	78	108	24	84	68	11	57
PLANTEL 6 (PARA IRREGULARES)	53	-	53	76	-	76	47	-	47
PLANTEL DE TACUBAYA	72	33	39	74	41	33	51	21	30
PLANTEL DE COYOACAN	54	26	28	68	29	39	33	9	24
PLANTEL DE LA VIGA	102	41	61	86	42	44	68	33	35
INSTITUTO DE QUIMICA	-	-	-	2	-	2	-	-	-

25. SUELDOS MENSUALES DE LOS ALUMNOS QUE TRABAJAN 1965.

FACULTADES Y ESCUELAS	DE 1 001 A 2 000			DE 2 001 A 3 000			DE 3 001 A 4 000			MAS DE 4 001		
	S	PI	R	S	PI	R	S	PI	R	S	PI	R
U.N.A.M.	8 840	1 373	7 467	1 879	220	1 659	680	79	601	606	126	480
FACULTADES Y ESCUELAS PROFESIONALES	7 310	981	6 429	1 735	168	1 567	649	72	577	594	123	471
ESCUELA NACIONAL PREPARATORIA	1 530	492	1 038	144	52	92	31	7	24	11	3	8
ESC. NAL. DE ARQUITECTURA	437	9	428	185	-	185	57	-	57	31	-	31
ESC. NAL. DE ARTES PLASTICAS	118	45	73	17	9	8	3	-	3	2	2	-
FAC. DE CIENCIAS	202	42	160	62	11	51	30	5	25	34	10	24
ESC. NAL. DE CS. POLIT. Y SOCIALES	172	32	140	38	4	34	10	2	8	11	-	11
ESC. NAL. DE CIENCIAS QUIMICAS	85	6	79	40	3	37	20	-	20	12	-	12
ESC. NAL. DE COMERCIO Y ADMON.	1 724	124	1 600	383	14	369	158	4	154	97	6	91
FAC. DE DERECHO	1 463	162	1 301	291	29	262	105	6	99	107	24	83
ESC. NAL. DE ECONOMIA	697	80	617	113	8	105	35	3	32	27	1	26
ESC. NAL. DE ENF. Y OBSTETRICIA	44	7	37	1	1	-	-	-	-	-	-	-
FAC. DE FILOSOFIA Y LETRAS	583	143	440	122	32	90	56	19	37	68	17	51
FAC. DE INGENIERIA	963	94	869	310	20	290	117	17	100	146	36	110
FAC. DE MEDICINA	586	96	490	124	32	92	39	16	23	43	25	18
ESC. NAL. DE MEDICINA VET. Y ZOOT.	97	14	83	16	2	14	6	-	6	2	-	2
ESC. NAL. DE MUSICA	72	15	57	19	3	16	9	-	9	8	2	6
ESC. NAL. DE ODONTOLOGIA	67	12	55	14	-	14	4	-	4	6	-	6
ESC. DE CAPACITACION PARA BACHILLERES	132	132	-	9	9	-	-	-	-	-	-	-
PLANTEL 1	21	7	14	1	-	1	-	-	-	-	-	-
PLANTEL 2	82	1	81	8	1	7	-	-	-	2	-	2
PLANTEL 3	333	113	220	30	9	21	8	3	5	3	1	2
PLANTEL 5	235	41	194	15	4	11	3	1	2	3	-	3
PLANTEL 6 (PARA IRREGULARES)	188	-	188	24	-	24	3	-	3	1	-	1
PLANTEL DE TACUBAYA	176	54	122	15	7	8	7	2	5	-	-	-
PLANTEL DE COYOACAN	152	60	92	19	10	9	8	1	7	1	1	-
PLANTEL DE LA VIGA	211	84	127	23	12	11	2	-	2	1	1	-
INSTITUTO DE QUIMICA	-	-	-	-	-	-	-	-	-	1	-	1

26. PERSONAS QUE DEPENDEN ECONOMICAMENTE DEL ALUMNO 1965.

FACULTADES Y ESCUELAS	T O T A L E S			D E 1 A 2			D E 3 A 4		
	S U M A	P R I M E R I N G R E S O	R E I N G R E S O	S	P I	R	S	P I	R
U.N.A.M.	3 831	445	3 386	1 811	201	1 610	1 341	168	1 173
FACULTADES Y ESCUELAS PROFESIONALES	3 295	267	3 028	1 557	119	1 438	1 165	103	1 062
ESCUELA NACIONAL PREPARATORIA	536	178	358	254	82	172	176	65	111
ESC. NAL. DE ARQUITECTURA	162	-	162	99	-	99	44	-	44
ESC. NAL. DE ARTES PLASTICAS	60	25	35	29	12	17	20	10	10
FAC. DE CIENCIAS	96	19	77	42	7	35	35	7	28
ESC. NAL. DE CS. POLIT. Y SOCIALES	69	9	60	36	5	31	25	3	22
ESC. NAL. DE CIENCIAS QUIMICAS	43	4	39	24	1	23	12	3	9
ESC. NAL. DE COMERCIO Y ADMON.	610	38	572	322	20	302	184	11	173
FAC. DE DERECHO	815	62	753	315	23	292	315	21	294
ESC. NAL. DE ECONOMIA	242	25	217	116	11	105	86	9	77
ESC. NAL. DE ENF. Y OBSTETRICIA	17	3	14	7	2	5	5	1	4
FAC. DE FILOSOFIA Y LETRAS	151	22	129	76	12	64	53	9	44
FAC. DE INGENIERIA	475	28	447	222	11	211	178	13	165
FAC. DE MEDICINA	416	19	397	199	10	189	156	8	148
ESC. NAL. DE MEDICINA VET. Y ZOOT.	71	7	64	39	3	36	26	4	22
ESC. NAL. DE MUSICA	29	3	26	13	1	12	8	2	6
ESC. NAL. DE ODONTOLOGIA	39	3	36	18	1	17	18	2	16
ESC. DE CAPACITACION PARA BACHILLERES	40	40	-	23	23	-	11	11	-
PLANTEL 1	4	-	4	3	-	3	-	-	-
PLANTEL 2	45	3	42	20	1	19	13	1	12
PLANTEL 3	130	40	90	64	20	44	41	13	28
PLANTEL 5	81	21	60	36	8	28	30	10	20
PLANTEL 6 (PARA IRREGULARES)	56	-	56	29	-	29	13	-	13
PLANTEL DE TACUBAYA	56	16	40	28	9	19	20	5	15
PLANTEL DE COYOACAN	49	19	30	25	10	15	20	8	12
PLANTEL DE LA VIGA	75	39	36	26	11	15	28	17	11

NOTA: NO SE INCLUYE ESTUDIOS DE POSTGRADO.

26. PERSONAS QUE DEPENDEN ECONOMICAMENTE DEL ALUMNO 1965.

FACULTADES Y ESCUELAS	DE 5 A 6			DE 6 A 8			9 6 MAS		
	S	PI	R	S	PI	R	S	PI	R
U.N.A.M.	486	52	434	150	18	132	43	6	37
FACULTADES Y ESCUELAS PROFESIONALES	421	32	389	120	10	110	32	3	29
ESCUELA NACIONAL PREPARATORIA	65	20	45	30	8	22	11	3	8
ESC. NAL. DE ARQUITECTURA	12	-	12	6	-	6	1	-	1
ESC. NAL. DE ARTES PLASTICAS	9	2	7	1	-	1	1	1	-
FAC. DE CIENCIAS	14	4	10	4	1	3	1	-	1
ESC. NAL. DE CS. POLIT. Y SOCIALES	7	-	7	1	1	-	-	-	-
ESC. NAL. DE CIENCIAS QUIMICAS	5	-	5	-	-	-	2	-	2
ESC. NAL. DE COMERCIO Y ADMON.	75	3	72	25	4	21	4	-	4
FAC. DE DERECHO	135	16	119	37	1	36	13	1	12
ESC. NAL. DE ECONOMIA	31	4	27	6	1	5	3	-	3
ESC. NAL. DE ENF. Y OBSTETRICIA	2	-	2	3	-	3	-	-	-
FAC. DE FILOSOFIA Y LETRAS	16	1	15	6	-	6	-	-	-
FAC. DE INGENIERIA	52	2	50	19	1	18	4	1	3
FAC. DE MEDICINA	49	-	49	9	1	8	3	-	3
ESC. NAL. DE MEDICINA VET. Y ZOOT.	6	-	6	-	-	-	-	-	-
ESC. NAL. DE MUSICA	6	-	6	2	-	2	-	-	-
ESC. NAL. DE ODONTOLOGIA	2	-	2	1	-	1	-	-	-
ESC. DE CAPACITACION PARA BACHILLERES	4	4	-	2	2	-	-	-	-
PLANTEL 1	-	-	-	-	-	-	1	-	1
PLANTEL 2	7	1	6	2	-	2	3	-	3
PLANTEL 3	14	4	10	10	3	7	1	-	1
PLANTEL 5	11	2	9	3	-	3	1	1	-
PLANTEL 6 (PARA IRREGULARES)	7	-	7	7	-	7	-	-	-
PLANTEL DE TACUBAYA	6	2	4	1	-	1	1	-	1
PLANTEL DE COYOACAN	3	1	2	1	-	1	-	-	-
PLANTEL DE LA VIGA	13	6	7	4	3	1	4	2	2

27. HABITACION DEL ALUMNO 1965.

89

FACULTADES Y ESCUELAS	T O T A L E S			PROPIA DE LA FAMILIA			PROPIA DEL ALUMNO		
	SUMA	PRIMER INGRESO	REINGRESO	S	PI	R	S	PI	R
U.N.A.M.	73 865	22 342	51 523	31 770	10 270	21 500	901	236	665
FACULTADES Y ESCUELAS PROFESIONALES	48 468	10 779	37 698	20 033	4 881	15 152	683	123	560
ESCUELA NACIONAL PREPARATORIA	25 383	11 558	13 825	11 732	5 389	6 343	217	113	104
ESC. NAL. DE ARQUITECTURA	3 284	541	2 743	1 460	272	1 188	25	4	21
ESC. NAL. DE ARTES PLASTICAS	815	343	472	348	154	194	9	4	5
FAC. DE CIENCIAS	1 943	598	1 345	889	309	580	24	8	16
ESC. NAL. DE CS. POLIT. Y SOCIALES	1 038	308	730	430	136	294	10	3	7
ESC. NAL. DE CIENCIAS QUIMICAS	2 683	640	2 043	1 227	291	936	16	2	14
ESC. NAL. DE COMERCIO Y ADMON.	6 467	1 168	5 299	2 830	561	2 269	67	6	61
FAC. DE DERECHO	7 138	1 379	5 759	2 812	644	2 168	161	17	144
ESC. NAL. DE ECONOMIA	2 499	517	1 982	899	217	682	35	3	32
ESC. NAL. DE ENF. Y OBSTETRICIA	951	294	657	471	134	337	25	7	18
FAC. DE FILOSOFIA Y LETRAS	3 086	1 078	2 008	1 380	488	892	108	31	77
FAC. DE INGENIERIA	6 889	1 447	5 447	2 839	640	2 199	96	18	78
FAC. DE MEDICINA	8 243	1 614	6 629	3 007	638	2 369	73	17	57
ESC. NAL. DE MEDICINA VET. Y ZOOT.	1 456	338	1 118	604	156	448	12	1	11
ESC. NAL. DE MUSICA	638	224	414	288	107	181	15	3	12
ESC. NAL. DE ODONTOLOGIA	1 338	290	1 048	549	134	415	7	-	7
ESC. DE CAPACITACION PARA BACHILLERES	1 541	1 541	-	621	621	-	10	10	-
PLANTEL 1	1 738	826	912	815	380	435	9	5	4
PLANTEL 2	3 322	571	2 751	1 529	245	1 284	30	7	23
PLANTEL 3	1 825	785	1 040	687	267	420	23	8	15
PLANTEL 5	4 623	1 805	2 818	2 541	1 017	1 524	41	19	22
PLANTEL 6 (PARA IRREGULARES)	1 351	-	1 351	517	-	517	12	-	12
PLANTEL DE TACUBAYA	3 332	1 803	1 529	1 216	677	539	19	17	2
PLANTEL DE COYOACAN	3 689	2 071	1 618	1 807	1 033	774	37	21	16
PLANTEL DE LA VIGA	3 962	2 156	1 806	1 999	1 149	850	36	26	10
INSTITUTO DE QUIMICA	14	5	9	5	-	5	1	-	1

27. HABITACION DEL ALUMNO 1965.

FACULTADES Y ESCUELAS	CASA SOLA PAGANDO EN ABONOS			CASA SOLA ALQUILADA			DEPARTAMENTO EN CONDOMINIO		
	S	PI	R	S	PI	R	S	PI	R
U.N.A.M.	459	94	365	9 335	3 144	6 191	144	30	114
FACULTADES Y ESCUELAS PROFESIONALES	306	23	283	5 518	1 294	4 224	101	17	84
ESCUELA NACIONAL PREPARATORIA	153	71	82	3 815	1 848	1 967	43	13	30
ESC. NAL. DE ARQUITECTURA	61	1	60	398	73	325	20	2	18
ESC. NAL. DE ARTES PLASTICAS	4	3	1	123	43	80	2	1	1
FAC. DE CIENCIAS	31	-	31	187	65	122	6	-	6
ESC. NAL. DE CS. POLIT. Y SOCIALES	16	1	15	98	29	69	6	5	1
ESC. NAL. DE CIENCIAS QUIMICAS	19	-	19	294	69	225	14	-	14
ESC. NAL. DE COMERCIO Y ADMON.	15	3	12	710	131	579	9	1	8
FAC. DE DERECHO	49	2	47	868	181	687	13	1	12
ESC. NAL. DE ECONOMIA	16	-	16	212	47	165	2	-	2
ESC. NAL. DE ENF. Y OBSTETRICIA	6	-	6	122	45	77	-	-	-
FAC. DE FILOSOFIA Y LETRAS	26	2	24	357	126	231	7	6	1
FAC. DE INGENIERIA	19	3	16	858	180	678	9	-	9
FAC. DE MEDICINA	36	7	29	857	193	664	13	1	12
ESC. NAL. DE MEDICINA VET. Y ZOOT.	3	1	2	186	43	143	-	-	-
ESC. NAL. DE MUSICA	4	-	4	96	35	61	-	-	-
ESC. NAL. DE ODONTOLOGIA	1	-	1	152	34	118	-	-	-
ESC. DE CAPACITACION PARA BACHILLERES	-	-	-	249	249	-	4	4	-
PLANTEL 1	18	13	5	256	138	118	2	1	1
PLANTEL 2	12	-	12	455	83	372	1	1	-
PLANTEL 3	10	3	7	303	149	154	2	-	2
PLANTEL 5	58	28	30	651	278	373	18	5	13
PLANTEL 6(PARA IRREGULARES)	5	-	5	212	-	212	-	-	-
PLANTEL DE TACUBAYA	9	9	-	574	359	215	6	1	5
PLANTEL DE COYOACAN	1	1	-	557	318	239	-	-	-
PLANTEL DE LA VIGA	40	17	23	558	274	284	10	1	9
INSTITUTO DE QUIMICA	-	-	-	2	2	-	-	-	-

28. MEDIOS DE TRANSPORTE DEL ALUMNO 1965.

FACULTADES Y ESCUELAS	T O T A L E S			A U T O B U S			T R O L E B U S		
	SUMA	PRIMER INGRESO	REINGRESO	S	PI	R	S	PI	R
U.N.A.M.	72 933	21 734	51 119	60 372	19 021	41 351	2 301	876	1 426
FACULTADES Y ESCUELAS PROFESIONALES	47 550	10 176	37 374	37 222	8 620	28 602	1 675	459	1 216
ESCUELA NACIONAL PREPARATORIA	25 383	11 558	13 825	23 150	10 401	12 749	627	417	210
ESC. NAL. DE ARQUITECTURA	3 284	541	2 743	2 385	469	1 916	87	22	65
ESC. NAL. DE ARTES PLASTICAS	815	343	472	720	304	416	12	8	4
FAC. DE CIENCIAS	1 884	568	1 316	1 454	466	988	89	29	60
ESC. NAL. DE CS. POLIT. Y SOCIALES	1 038	303	730	794	242	552	53	14	39
ESC. NAL. DE CIENCIAS QUIMICAS	2 683	640	2 043	2 212	560	1 652	89	31	58
ESC. NAL. DE COMERCIO Y ADMON.	6 467	1 168	5 299	4 661	976	3 685	253	39	214
FAC. DE DERECHO	7 068	1 342	5 726	5 429	1 119	4 340	309	76	233
ESC. NAL. DE ECONOMIA	2 499	517	1 982	1 933	443	1 490	95	16	79
ESC. NAL. DE ENF. Y OBSTETRICIA	919	262	657	885	252	633	7	2	5
FAC. DE FILOSOFIA Y LETRAS	2 850	934	1 916	2 135	760	1 375	150	42	108
FAC. DE INGENIERIA	6 669	1 296	5 373	5 180	1 103	4 077	203	75	128
FAC. DE MEDICINA	7 942	1 405	6 537	6 605	1 210	5 395	234	73	161
ESC. NAL. DE MEDICINA VET. Y ZOOT.	1 456	338	1 118	1 217	300	917	44	15	29
ESC. NAL. DE MUSICA	638	224	414	489	169	320	4	4	-
ESC. NAL. DE ODONTOLOGIA	1 338	290	1 048	1 093	247	846	46	13	33
ESC. DE CAPACITACION PARA BACHILLERES	1 541	1 541	-	1 401	1 401	-	31	31	-
PLANTEL 1	1 738	826	912	1 593	755	838	18	11	7
PLANTEL 2	3 322	571	2 751	3 065	534	2 531	17	3	14
PLANTEL 3	1 825	785	1 040	1 679	725	954	23	13	10
PLANTEL 5	4 623	1 305	2 818	4 349	1 687	2 662	48	34	14
PLANTEL 6 (PARA IRREGULARES)	1 351	-	1 351	1 249	-	1 249	3	-	3
PLANTEL DE TACUBAYA	3 332	1 803	1 529	3 070	1 655	1 415	25	19	6
PLANTEL DE COYOACAN	3 639	2 071	1 618	2 952	1 592	1 360	412	271	141
PLANTEL DE LA VIGA	3 962	2 156	1 806	3 792	2 052	1 740	50	35	15

NOTA: NO SE INCLUYE ESTUDIOS DE POSTGRADO, LA ESCUELA DE VERANO, NI EL INSTITUTO DE QUIMICA.

28. MEDIOS DE TRANSPORTE DEL ALUMNO 1965.

93

FACULTADES Y ESCUELAS	TRANVIA			TAXI			AUTOMOVIL PROPIO		
	S	PI	R	S	PI	R	S	PI	R
U.N.A.M.	572	270	302	874	96	778	5 694	669	5 025
FACULTADES Y ESCUELAS PROFESIONALES	173	75	98	787	71	716	5 323	502	4 821
ESCUELA NACIONAL PREPARATORIA	399	195	204	87	25	62	371	167	204
ESC. NAL. -DE ARQUITECTURA	17	4	14	69	1	68	552	20	532
ESC. NAL. DE ARTES PLASTICAS	24	9	15	9	3	6	23	13	15
FAC. DE CIENCIAS	5	3	2	23	4	19	185	29	156
ESC. NAL. DE CS. POLIT. Y SOCIALES	1	-	1	20	5	15	119	32	87
ESC. NAL. DE CIENCIAS QUIMICAS	9	4	5	22	3	19	199	13	186
ESC. NAL. DE COMERCIO Y ADMON.	10	8	2	148	12	136	1 024	73	951
FAC. DE DERECHO	21	12	9	135	10	175	800	71	729
ESC. NAL. DE ECONOMIA	5	3	2	43	4	44	305	34	271
ESC. NAL. DE ENF. Y OBSTETRICIA	10	4	6	3	-	3	2	-	2
FAC. DE FILOSOFIA Y LETRAS	12	5	7	58	7	51	318	63	255
FAC. DE INGENIERIA	17	8	9	84	7	77	836	43	793
FAC. DE MEDICINA	13	5	13	78	12	66	695	67	628
ESC. NAL. DE MEDICINA VET. Y ZOOT.	1	1	-	15	-	15	114	15	99
ESC. NAL. DE MUSICA	16	3	13	2	1	1	43	14	29
ESC. NAL. DE ODONTOLOGIA	7	6	1	23	2	21	103	15	88
ESC. DE CAPACITACION PARA BACHILLERES	51	51	-	1	1	-	46	46	-
PLANTEL 1	62	32	30	8	1	7	15	7	8
PLANTEL 2	74	10	64	9	-	9	20	3	17
PLANTEL 3	49	22	27	18	1	17	13	3	10
PLANTEL 5	55	23	27	18	9	9	83	20	63
PLANTEL 6 (PARA IRREGULARES)	36	-	36	5	-	5	25	-	25
PLANTEL DE TACUBAYA	50	35	15	3	1	2	65	26	39
PLANTEL DE COYOACAN	12	10	2	18	7	11	78	45	33
PLANTEL DE LA VIGA	10	7	3	7	5	2	26	17	9

28. MEDIOS DE TRANSPORTE DEL ALUMNO 1965.

FACULTADES Y ESCUELAS	AUTOMOVIL FAMILIAR			MOTOCICLETA			OTROS MEDIOS		
	S	PI	R	S	PI	R	S	PI	R
U.N.A.M.	2 020	455	1 565	172	60	112	927	287	640
FACULTADES Y ESCUELAS PROFESIONALES	1 802	336	1 466	111	28	83	457	85	372
ESCUELA NACIONAL PREPARATORIA	218	119	99	61	32	29	470	202	268
ESC. NAL. DE ARQUITECTURA	133	18	115	5	1	4	36	6	30
ESC. NAL. DE ARTES PLASTICAS	8	4	4	-	-	-	14	2	12
FAC. DE CIENCIAS	98	30	68	3	1	2	27	6	21
ESC. NAL. DE CS. POLIT. Y SOCIALES	44	13	31	2	1	1	5	1	4
ESC. NAL. DE CIENCIAS QUIMICAS	111	20	91	6	-	6	35	9	26
ESC. NAL. DE COMERCIO Y ADMON.	232	50	232	18	4	14	71	6	65
FAC. DE DERECHO	233	44	189	16	4	12	45	6	39
ESC. NAL. DE ECONOMIA	97	12	85	4	3	1	12	2	10
ESC. NAL. DE ENF. Y OBSTETRICIA	1	-	1	-	-	-	11	4	7
FAC. DE FILOSOFIA Y LETRAS	154	51	103	10	2	8	13	4	9
FAC. DE INGENIERIA	276	45	231	24	6	18	49	9	40
FAC. DE MEDICINA	244	28	216	12	2	10	56	8	48
ESC. NAL. DE MEDICINA VET. Y ZOOT.	44	6	38	5	-	5	16	1	15
ESC. NAL. DE MUSICA	32	9	23	4	4	-	48	20	28
ESC. NAL. DE ODONTOLOGIA	45	6	39	2	-	2	19	-	18
ESC. DE CAPACITACION PARA BACHILLERES	5	5	-	4	4	-	2	2	-
PLANTEL 1	16	7	9	3	2	1	23	11	12
PLANTEL 2	16	2	14	2	-	2	119	19	100
PLANTEL 3	5	2	3	2	-	2	36	19	17
PLANTEL 5	43	17	26	14	2	12	13	8	5
PLANTEL 6 (PARA IRREGULARES)	8	-	8	2	-	2	23	-	23
PLANTEL DE TACUBAYA	40	29	11	14	10	4	65	28	37
PLANTEL DE COYOACAN	65	48	17	11	6	5	141	92	49
PLANTEL DE LA VIGA	20	9	11	9	8	1	48	23	25

FACULTADES Y ESCUELAS	T O T A L E S			ECONOMICAS			CAMBIO DE RESIDENCIA		
	SUMA	PRIMER INGRESO	REINGRESO	S	PI	R	S	PI	R
U.N.A.M.	9 501	1 454	8 047	3 568	414	3 154	135	23	112
FACULTADES Y ESCUELAS PROFESIONALES	6 884	1 094	5 790	2 836	358	2 478	99	17	82
ESCUELA NACIONAL PREPARATORIA	2 617	360	2 257	732	56	676	36	6	30
ESC. NAL. DE ARQUITECTURA	494	48	446	183	13	170	5	-	5
ESC. NAL. DE ARTES PLASTICAS	234	67	167	59	28	31	6	1	5
FAC. DE CIENCIAS	208	49	159	103	24	79	2	-	2
ESC. NAL. DE CS. POLIT. Y SOCIALES	301	59	242	86	13	68	-	-	-
ESC. NAL. DE CIENCIAS QUIMICAS	145	23	122	79	9	70	1	1	-
ESC. NAL. DE COMERCIO Y ADMON.	795	84	711	383	32	351	15	6	9
FAC. DE DERECHO	1 183	185	998	527	62	465	91	3	28
ESC. NAL. DE ECONOMIA	539	85	454	213	18	195	4	1	3
ESC. NAL. DE ENF. Y OBSTETRICIA	184	34	150	22	8	14	-	-	-
FAC. DE FILOSOFIA Y LETRAS	506	109	397	218	43	175	10	-	10
FAC. DE INGENIERIA	659	97	562	368	37	331	8	1	7
FAC. DE MEDICINA	855	118	737	427	41	386	14	2	12
ESC. NAL. DE MEDICINA VET. Y ZOOT.	317	56	261	83	15	68	2	1	1
ESC. NAL. DE MUSICA	190	32	158	20	3	17	-	-	-
ESC. NAL. DE ODONTOLOGIA	274	48	226	65	7	58	1	1	-
ESC. DE CAPACITACION PARA BACHILLERES	104	104	-	33	33	-	3	3	-
PLANTEL 1	199	25	174	26	-	26	1	-	1
PLANTEL 2	310	25	285	90	-	90	6	-	6
PLANTEL 3	303	33	270	90	4	86	4	1	3
PLANTEL 5	510	34	476	217	7	210	12	-	12
PLANTEL 6 (PARA IRREGULARES)	361	25	336	112	-	112	4	-	4
PLANTEL DE TACUBAYA	276	43	233	56	2	54	4	2	2
PLANTEL DE COYOACAN	263	37	226	43	7	36	-	-	-
PLANTEL DE LA VIGA	291	34	257	65	3	62	2	-	2

29. CAUSAS DE INTERRUPCION DE ESTUDIOS 1965.

FACULTADES Y ESCUELAS	ENFERMEDAD			ACCIDENTE			POR VIAJE			ESCOLARES		
	S	PI	R	S	PI	R	S	PI	R	S	PI	R
U.N.A.M.	1 214	142	1 072	1 034	185	849	399	77	322	3 151	613	2 538
FACULTADES Y ESCUELAS PROFESIONALES	953	115	838	554	103	451	317	72	245	2 125	429	1 696
ESCUELA NACIONAL PREPARATORIA	261	27	234	480	82	398	82	5	77	1 026	184	842
ESC. NAL. DE ARQUITECTURA	60	6	54	41	6	35	27	3	24	178	20	158
ESC. NAL. DE ARTES PLASTICAS	14	5	9	44	9	35	1	1	-	110	23	87
FAC. DE CIENCIAS	33	5	28	1	-	1	25	5	20	44	15	29
ESC. NAL. DE CS. POLIT. Y SOCIALES	13	5	8	47	10	37	13	6	12	137	20	117
ESC. NAL. DE CIENCIAS QUIMICAS	21	4	17	2	-	2	11	2	9	31	7	24
ESC. NAL. DE COMERCIO Y ADMON.	132	10	122	12	1	11	48	3	45	205	32	173
FAC. DE DERECHO	159	16	179	71	12	59	46	13	33	313	79	234
ESC. NAL. DE ECONOMIA	61	7	54	48	10	38	24	10	14	189	39	150
ESC. NAL. DE ENF. Y OBSTETRICIA	10	1	9	43	10	38	4	1	3	100	14	86
FAC. DE FILOSOFIA Y LETRAS	77	16	61	23	3	20	40	14	26	138	33	105
FAC. DE INGENIERIA	90	8	82	32	6	26	39	5	34	122	40	82
FAC. DE MEDICINA	177	23	154	36	6	30	23	6	17	178	40	138
ESC. NAL. DE MEDICINA VET. Y ZOOT.	32	4	28	51	10	38	5	1	4	144	25	119
ESC. NAL. DE MUSICA	13	3	10	48	10	38	5	1	4	104	15	89
ESC. NAL. DE ODONTOLOGIA	25	2	23	50	10	40	1	1	-	132	27	105
ESC. DE CAPACITACION PARA BACHILLERES	15	15	-	2	2	-	1	1	-	50	50	-
PLANTEL 1	10	-	10	51	10	41	4	-	4	107	15	92
PLANTEL 2	32	-	32	51	10	41	13	-	13	118	15	103
PLANTEL 3	31	-	31	56	10	46	3	1	2	119	17	102
PLANTEL 5	62	1	61	62	10	52	22	-	22	135	16	119
PLANTEL 6 (PARA IRREGULAES)	39	-	39	64	10	54	16	-	16	126	15	111
PLANTEL DE TACUBAYA	18	7	11	64	10	54	9	1	8	125	21	104
PLANTEL DE COYOACAN	24	1	23	65	10	55	7	2	5	124	17	107
PLANTEL DE LA VIGA	30	3	27	65	10	55	7	-	7	122	18	104

30. DURACION DE LA INTERRUPCION DE ESTUDIOS 1965.

97

FACULTADES Y ESCUELAS	TOTALES			UN AÑO			DOS AÑOS		
	SUMA	PRIMER INGRESO	REINGRESO	S	PI	R	S	PI	R
U.N.A.M.	9 501	1 454	8 047	5 028	710	4 318	2 554	384	2 170
FACULTADES Y ESCUELAS PROFESIONALES	6 884	1 094	5 790	3 647	553	3 094	1 899	285	1 614
ESCUELA NACIONAL PREPARATORIA	2 617	360	2 257	1 381	157	1 224	655	99	556
ESC. NAL. DE ARQUITECTURA	494	48	446	213	21	192	183	15	168
ESC. NAL. DE ARTES PLASTICAS	234	67	167	116	27	89	49	21	28
FAC. DE CIENCIAS	208	49	159	98	22	76	62	14	48
ESC. NAL. DE CS. POLIT. Y SOCIALES	301	59	242	171	39	132	57	9	48
ESC. NAL. DE CIENCIAS QUIMICAS	145	23	122	64	19	45	55	2	53
ESC. NAL. DE COMERCIO Y ADMON.	795	84	711	391	48	343	268	26	242
FAC. DE DERECHO	1 183	185	998	642	103	539	337	50	287
ESC. NAL. DE ECONOMIA	539	85	454	258	34	224	168	22	146
ESC. NAL. DE ENF. Y OBSTETRICIA	184	34	150	100	14	86	50	13	37
FAC. DE FILOSOFIA Y LETRAS	506	109	397	247	59	188	130	19	111
FAC. DE INGENIERIA	659	97	562	459	59	400	127	24	103
FAC. DE MEDICINA	855	118	737	452	55	397	249	38	211
ESC. NAL. DE MEDICINA VET. Y ZOOT.	317	56	261	199	25	174	46	9	37
ESC. NAL. DE MUSICA	190	32	158	120	12	108	33	8	25
ESC. NAL. DE ODONTOLOGIA	274	48	226	117	16	101	85	15	70
ESC. DE CAPACITACION PARA BACHILLERES	104	104	-	68	68	-	30	30	-
PLANTEL 1	199	25	174	131	5	126	27	4	23
PLANTEL 2	310	25	285	182	5	177	49	4	45
PLANTEL 3	303	33	270	144	12	132	86	7	79
PLANTEL 5	510	34	476	244	8	236	148	8	140
PLANTEL 6 (PARA IRREGULARES)	361	25	336	193	5	188	65	4	61
PLANTEL DE TACUBAYA	276	43	233	117	18	99	92	18	74
PLANTEL DE COYOACAN	263	37	226	141	23	118	80	14	66
PLANTEL DE LA VIGA	291	34	257	161	13	148	78	10	68

30. DURACION DE LA INTERRUPCION DE ESTUDIOS 1965.

FACULTADES Y ESCUELAS	TRES AÑOS			CUATRO AÑOS			CINCO AÑOS			SEIS AÑOS O MAS		
	S	PI	R	S	PI	R	S	PI	R	S	PI	R
U.N.A.M.	1 008	159	849	347	68	279	179	45	134	385	88	297
FACULTADES Y ESCUELAS PROFESIONALES	626	117	509	234	43	191	146	27	119	332	69	263
ESCUELA NACIONAL PREPARATORIA	382	42	340	113	25	88	33	18	15	53	19	34
ESC. NAL. DE ARQUITECTURA	51	6	45	18	-	18	22	6	16	7	-	7
ESC. NAL. DE ARTES PLASTICAS	9	9	-	15	2	13	13	2	11	32	6	26
FAC. DE CIENCIAS	29	6	23	7	1	6	-	-	-	12	6	6
ESC. NAL. DE CS. POLIT. Y SOCIALES	28	9	19	10	-	10	12	-	12	23	2	21
ESC. NAL. DE CIENCIAS QUIMICAS	18	1	17	4	-	4	2	-	2	2	1	1
ESC. NAL. DE COMERCIO Y ADMON.	78	5	73	12	-	12	12	-	12	34	5	29
FAC. DE DERECHO	92	12	80	60	14	46	13	2	11	39	4	35
ESC. NAL. DE ECONOMIA	57	10	47	21	10	11	6	2	4	29	7	22
ESC. NAL. DE ENF. Y OBSTETRICIA	11	7	4	-	-	-	11	-	11	12	-	12
FAC. DE FILOSOFIA Y LETRAS	42	6	36	24	1	23	14	5	9	49	19	30
FAC. DE INGENIERIA	36	7	29	12	1	11	7	1	6	18	5	13
FAC. DE MEDICINA	75	15	60	30	8	22	17	2	15	32	-	32
ESC. NAL. DE MEDICINA VET. Y ZOOT.	25	8	17	11	-	11	17	7	10	19	7	12
ESC. NAL. DE MUSICA	15	6	9	7	6	1	-	-	-	15	-	15
ESC. NAL. DE ODONTOLOGIA	60	10	50	3	-	3	-	-	-	9	7	2
ESC. DE CAPACITACION PARA BACHILLERES	5	5	-	-	-	-	-	-	-	1	1	-
PLANTEL 1	5	4	1	16	4	12	4	4	-	16	4	12
PLANTEL 2	26	4	22	21	4	17	15	4	11	17	4	13
PLANTEL 3	57	7	50	13	7	6	-	-	-	3	-	3
PLANTEL 5	89	-	89	11	6	5	9	6	3	9	6	3
PLANTEL 6 (PARA IRREGULARES).....	46	4	42	49	4	45	4	4	-	4	4	-
PLANTEL DE TACUBAYA	63	7	56	2	-	2	1	-	1	1	-	1
PLANTEL DE COYOACAN	40	-	40	1	-	1	-	-	-	1	-	1
PLANTEL DE LA VIGA	51	11	40	-	-	-	-	-	-	1	-	1

31. ASOCIACIONES NACIONALES A QUE PERTENECE EL ALUMNO 1965.

FACULTADES Y ESCUELAS	T O T A L E S			ARTES Y LETRAS			INVESTIGACION		
	SUMA	PRIMER INGRESO	REINGRESO	S	PI	R	S	PI	R
U.N.A.M.	32 833	8 295	24 538	1 508	270	1 238	1 116	195	921
FACULTADES Y ESCUELAS PROFESIONALES	24 174	4 776	19 398	1 333	202	1 131	1 038	169	869
ESCUELA NACIONAL PREPARATORIA	8 654	3 519	5 135	175	68	107	77	26	51
ESC. NAL. DE ARQUITECTURA	1 767	264	1 503	155	12	143	39	2	37
ESC. NAL. DE ARTES PLASTICAS	322	137	185	28	10	18	2	-	2
FAC. DE CIENCIAS	924	263	661	31	7	24	137	19	118
ESC. NAL. DE CS. POLIT. Y SOCIALES	616	149	467	61	18	43	34	4	30
ESC. NAL. DE CIENCIAS QUIMICAS	1 231	268	963	34	3	31	53	7	46
ESC. NAL. DE COMERCIO Y ADMON.	3 338	573	2 765	114	17	97	35	4	31
FAC. DE DERECHO	4 439	689	3 750	325	37	288	131	20	111
ESC. NAL. DE ECONOMIA	1 347	257	1 090	78	8	70	68	5	63
ESC. NAL. DE ENF. Y OBSTETRICIA	129	45	84	1	-	1	-	-	-
FAC. DE FILOSOFIA Y LETRAS	1 402	420	982	178	39	139	158	37	121
FAC. DE INGENIERIA	3 360	731	2 629	109	20	89	111	27	84
FAC. DE MEDICINA	3 732	641	3 091	159	25	134	205	38	167
ESC. NAL. DE MEDICINA VET. Y ZOOT.	745	161	584	23	3	20	27	4	23
ESC. NAL. DE MUSICA	204	56	148	19	1	18	12	1	11
ESC. NAL. DE ODONTOLOGIA	618	122	496	18	2	16	26	1	25
ESC. DE CAPACITACION PARA BACHILLERES	552	552	-	6	6	-	6	6	-
PLANTEL 1	516	193	323	13	4	9	5	1	4
PLANTEL 2	955	118	837	21	3	18	6	1	5
PLANTEL 3	575	228	347	17	9	8	9	4	5
PLANTEL 5	1 611	522	1 089	32	11	21	22	4	18
PLANTEL 6 (PARA IRREGULARES)	579	-	579	13	-	13	8	-	8
PLANTEL DE TACUBAYA	1 176	551	625	21	5	16	8	2	6
PLANTEL DE COYOACAN	1 333	671	662	26	16	10	5	3	2
PLANTEL DE LA VIGA	1 357	684	673	26	14	12	8	5	3
INSTITUTO DE QUIMICA	5	-	5	-	-	-	1	-	1

31. ASOCIACIONES NACIONALES A QUE PERTENECE EL ALUMNO 1965.

FACULTADES Y ESCUELAS	POLITICAS			DEPORTIVAS			RECREATIVAS		
	S	PI	R	S	PI	R	S	PI	R
U.N.A.M.	2 316	316	2 000	20 570	5 676	14 894	2 186	509	1 677
FACULTADES Y ESCUELAS PROFESIONALES	2 075	235	1 840	14 099	3 091	11 008	1 738	321	1 417
ESCUELA NACIONAL PREPARATORIA	240	81	159	6 470	2 585	3 885	448	188	260
ESC. NAL. DE ARQUITECTURA	62	6	56	1 089	183	906	166	21	145
ESC. NAL. DE ARTES PLASTICAS	12	5	7	215	95	120	19	9	10
FAC. DE CIENCIAS	38	7	31	478	162	316	64	19	45
ESC. NAL. DE CS. POLIT. Y SOCIALES	171	13	158	223	83	140	37	9	28
ESC. NAL. DE CIENCIAS QUIMICAS	38	1	37	735	181	554	117	29	88
ESC. NAL. DE COMERCIO Y ADMON.	199	19	180	2 270	420	1 850	232	32	200
FAC. DE DERECHO	870	94	776	2 212	415	1 797	290	32	258
ESC. NAL. DE ECONOMIA	217	26	191	757	168	589	89	21	68
ESC. NAL. DE ENF. Y OBSTETRICIA	1	-	1	46	18	28	12	3	9
FAC. DE FILOSOFIA Y LETRAS	70	15	55	589	189	400	119	39	80
FAC. DE INGENIERIA	168	20	148	2 257	507	1 750	243	56	187
FAC. DE MEDICINA	167	18	149	2 216	419	1 797	259	36	223
ESC. NAL. DE MEDICINA VET. Y ZOOT.	36	6	30	515	121	394	41	9	32
ESC. NAL. DE MUSICA	5	2	3	108	36	72	13	3	10
ESC. NAL. DE ODONTOLOGIA	21	3	18	389	94	295	37	3	34
ESC. DE CAPACITACION PARA BACHILLERES	10	-	10	458	458	-	8	8	-
PLANTEL 1	6	1	5	357	132	225	45	18	27
PLANTEL 2	23	1	22	720	69	651	44	13	31
PLANTEL 3	33	17	16	412	160	252	35	12	23
PLANTEL 5	45	12	33	1 190	376	814	103	35	68
PLANTEL 6 (PARA IRREGULARES)	30	-	30	424	-	424	22	-	22
PLANTEL DE TACUBAYA	31	17	14	863	401	462	51	21	30
PLANTEL DE COYOACAN	27	7	20	1 017	488	529	81	45	36
PLANTEL DE LA VIGA	35	16	19	1 029	510	528	59	36	23
INSTITUTO DE QUIMICA	1	-	1	1	-	1	-	-	-

FACULTADES Y ESCUELAS	BENEFICAS			RELIGIOSAS			OTRAS		
	S	PI	R	S	PI	R	S	PI	R
U.N.A.M.	1 221	267	954	2 822	786	2 036	1 094	276	818
FACULTADES Y ESCUELAS PROFESIONALES	1 021	175	846	1 965	383	1 582	905	200	705
ESCUELA NACIONAL PREPARATORIA	199	92	107	857	403	454	188	76	112
ESC. NAL DE ARQUITECTURA	56	8	48	133	21	112	67	11	56
ESC. NAL. DE ARTES PLASTICAS	5	2	3	28	11	17	13	5	8
FAC. DE CIENCIAS	39	10	29	92	27	65	45	12	33
ESC. NAL. DE CS. POLIT. Y SOCIALES	22	6	16	37	10	27	31	6	25
ESC. NAL. DE CIENCIAS QUIMICAS	49	11	38	136	25	111	69	11	58
ESC. NAL. DE COMERCIO Y ADMON.	129	24	125	276	44	232	83	13	70
FAC. DE DERECHO	196	26	170	269	44	225	146	21	125
ESC. NAL. DE ECONOMIA	43	8	35	37	9	28	58	12	46
ESC. NAL. DE ENF. Y OBSTETRICIA	8	4	4	60	19	41	1	1	-
FAC. DE FILOSOFIA Y LETRAS	67	24	43	146	43	103	75	34	41
FAC. DE INGENIERIA	97	24	73	241	45	196	134	32	102
FAC. DE MEDICINA	248	19	229	350	55	295	128	31	97
ESC. NAL. DE MEDICINA VET. Y ZOOT.	27	5	22	57	9	48	19	4	15
ESC. NAL. DE MUSICA	6	2	4	29	9	20	12	2	10
ESC. NAL. DE ODONTOLOGIA	29	2	27	74	12	62	24	5	19
ESC. DE CAPACITACION PARA BACHILLERES	12	12	-	43	43	-	9	9	-
PLANTEL 1	10	2	8	59	25	34	21	10	11
PLANTEL 2	22	5	17	103	24	79	16	2	14
PLANTEL 3	18	7	11	42	16	26	9	3	6
PLANTEL 5	38	16	22	147	58	89	34	10	24
PLANTEL 6 (PARA IRREGULARES)	15	-	15	52	-	52	15	-	15
PLANTEL DE TACUBAYA	31	20	11	130	66	64	41	19	22
PLANTEL DE COYOACAN	32	24	8	112	71	41	33	17	16
PLANTEL DE LA VIGA	21	6	15	169	100	69	10	6	4
INSTITUTO DE QUIMICA	1	-	1	-	-	-	1	-	1

3. ESTADISTICAS DIVERSAS

DEPENDENCIAS	SALONES DE CLASE		BIBLIOTECAS		AUDITORIOS	
	NUM.	CAP.	NUM.	CAP.	NUM.	CAP.
U.N.A.M.	1 072	64 621	34	3 490	36	10 969
FACULTADES Y ESCUELAS PROFESIONALES	463	30 696	21	1 807	19	5 238
ESCUELA NACIONAL PREPARATORIA	594	33 425	11	1 631	16	5 631
OTRAS DEPENDENCIAS	15	500	2	52	1	100
ESC. NAL. DE ARQUITECTURA	50	3 140	1	76	1	464
ESC. NAL. DE ARTES PLASTICAS	16	461	1	50	1	110
FAC. DE CIENCIAS	26	1 206	1	132	2	502
ESC. NAL. DE CS. POLIT. Y SOCIALES	14	833	1	36	-	-
ESC. NAL. DE CIENCIAS QUIMICAS	27	2 225	1	160	2	518
ESC. NAL. DE COMERCIO Y ADMON.	49	3 579	1	92	1	250
FAC. DE DERECHO	50	3 490	1	262	1	208
ESC. NAL. DE ECONOMIA	23	1 576	1	200	1	224
ESC. NAL. DE ENF. Y OBSTETRICIA	6	371	1	30	1	50
FAC. DE FILOSOFIA Y LETRAS	28	1 800	2	120	2	830
FAC. DE INGENIERIA	86	7 330	3	165	2	512
FAC. DE MEDICINA	39	2 600	4	300	3	1 324
ESC. NAL. DE MEDICINA VET. Y ZOOT.	15	981	1	90	1	139
ESC. NAL. DE MUSICA	26	430	1	30	1	107
ESC. NAL. DE ODONTOLOGIA	8	674	1	64	-	-
ESC. DE CAPACITACION PARA BACHILLERES	30	1 650	1	100	1	250
PLANTEL 1	64	3 709	1	84	3	815
PLANTEL 2	51	3 166	1	116	1	112
PLANTEL 3	64	3 709	1	84	3	815
PLANTEL 5	99	5 672	1	325	2	630
PLANTEL 6 (PARA IRREGULARES)	25	1 346	1	100	1	197
PLANTEL DE TACUBAYA	51	2 541	1	168	1	572
PLANTEL DE COYOACAN	53	2 970	1	144	1	600
PLANTEL DE LA VIGA	51	2 793	1	170	1	632
INSTITUTO DE INGENIERIA	-	-	-	-	-	-
DIVISION DEL DOCTORADO	10	330	1	40	1	104
PALACIO DE MINERIA	20	1 630	1	-	-	-

32. CENSO FISICO 1965.

DEPENDENCIAS	LABORATORIOS		TALLERES		CUBICULOS		CAFETERIAS	
	NUM.	CAP.	NUM.	CAP.	NUM.	CAP.	NUM.	CAP.
U.N.A.M.	343	13 074	60	1 498	233	504	17	1 185
FACULTADES Y ESCUELAS PROFESIONALES	239	8 394	56	1 348	150	247	11	862
ESCUELA NACIONAL PREPARATORIA	80	3 780	4	150	83	257	6	323
OTRAS DEPENDENCIAS	24	900	-	-	-	-	-	-
ESC. NAL. DE ARQUITECTURA	-	-	3	200	-	-	-	-
ESC. NAL. DE ARTES PLASTICAS.....	1	10	38	963	-	-	-	-
FAC. DE CIENCIAS	24	944	-	-	15	64	1	32
ESC. NAL. DE CS. POLIT. Y SOCIALES	1	60	-	-	10	10	1	40
ESC. NAL. DE CIENCIAS QUIMICAS	44	3 450	-	-	-	-	1	96
ESC. NAL. DE COMERCIO Y ADMON.	-	-	-	-	4	7	1	40
FAC. DE DERECHO	-	-	-	-	-	-	1	120
ESC. NAL. DE ECONOMIA	1	12	-	-	10	10	1	32
ESC. NAL. DE ENF. Y OBSTETRICIA	3	108	-	-	-	-	1	50
FAC. DE FILOSOFIA Y LETRAS	15	50	4	80	31	42	1	96
FAC. DE INGENIERIA	13	360	8	90	54	88	1	60
FAC. DE MEDICINA	89	2 000	3	15	18	18	1	256
ESC. NAL. DE MEDICINA VET. Y ZOOT.	24	500	-	-	2	2	-	-
ESC. NAL. DE MUSICA	-	-	-	-	-	-	-	-
ESC. NAL. DE ODONTOLOGIA	24	900	-	-	6	6	1	40
ESC. DE CAPACITACION PARA BACHILLERES ...	3	120	-	-	-	-	-	-
PLANTEL 1	9	422	-	-	-	-	-	-
PLANTEL 2	4	248	4	150	12	80	1	55
PLANTEL 3	9	422	-	-	-	-	-	-
PLANTEL 5	11	423	-	-	25	100	1	60
PLANTEL 6 (PARA IRREGULARES).....	4	223	-	-	4	12	-	-
PLANTEL DE TACUBAYA	8	362	-	-	-	-	-	-
PLANTEL DE COYOACAN	8	354	-	-	23	46	1	56
PLANTEL DE LA VIGA	8	370	-	-	19	19	1	52
INSTITUTO DE INGENIERIA.....	9	-	2	-	34	68	-	-
DIVISION DEL DOCTORADO	3	60	-	-	8	8	-	-
PALACIO DE MINERIA	-	-	3	-	-	-	-	-

FACULTADES Y ESCUELAS	TOTALES			1			2		
	SUMA	PRIMER INGRESO	REINGRESO	S	PI	R	S	PI	R
U.N.A.M.	73 865	22 342	51 523	4 310	1 224	3 086	2 615	831	1 784
FACULTADES Y ESCUELAS PROFESIONALES	48 468	10 779	37 689	2 736	574	2 162	1 372	337	1 035
ESCUELA NACIONAL PREPARATORIA	25 383	11 558	13 825	1 574	650	924	1 243	494	749
ESC. NAL. DE ARQUITECTURA	3 284	541	2 743	111	20	91	64	12	52
ESC. NAL. DE ARTES PLASTICAS	815	343	472	67	28	39	42	23	14
FAC. DE CIENCIAS	1 943	598	1 345	96	19	77	55	22	33
ESC. NAL. DE CS. POLIT. Y SOCIALES	1 038	308	730	52	9	43	30	11	19
ESC. NAL. DE CIENCIAS QUIMICAS	2 683	640	2 043	121	41	80	65	12	53
ESC. NAL. DE COMERCIO Y ADMON.	6 467	1 168	5 299	331	53	278	206	45	161
FAC. DE DERECHO	7 138	1 379	5 759	478	81	397	209	38	171
ESC. NAL. DE ECONOMIA	2 499	577	1 922	162	36	126	72	12	60
ESC. NAL. DE ENF. Y OBSTETRICIA	951	294	657	83	40	43	59	18	41
FAC. DE FILOSOFIA Y LETRAS	3 036	1 079	2 008	150	46	104	72	28	44
FAC. DE INGENIERIA	6 889	1 447	5 442	339	71	318	155	30	125
FAC. DE MEDICINA	8 243	1 614	6 629	518	94	424	258	51	195
ESC. NAL. DE MEDICINA VET. Y ZOOT.	1 456	338	1 118	71	11	60	31	12	19
ESC. NAL. DE MUSICA	633	224	414	30	7	23	17	8	9
ESC. NAL. DE ODONTOLOGIA	1 338	290	1 048	77	18	59	37	10	27
ESC. DE CAPACITACION PARA BACHILLERES	1 541	1 541	-	100	100	-	66	66	-
PLANTEL 1	1 738	826	912	157	83	74	123	63	60
PLANTEL 2	3 322	571	2 751	370	79	291	322	65	257
PLANTEL 3	1 825	785	1 040	194	79	115	182	67	115
PLANTEL 5	4 623	1 805	2 818	161	75	86	99	49	50
PLANTEL 6(PARA IRREGULARES)	1 351	-	1 351	98	-	98	55	-	55
PLANTEL DE TACUBAYA	3 332	1 803	1 529	97	51	46	38	15	23
PLANTEL DE COYOACAN	3 689	2 071	1 618	70	22	48	42	16	26
PLANTEL DE LA VIGA	3 962	2 156	1 806	327	161	166	316	153	163
INSTITUTO DE QUIMICA	14	5	9	-	-	-	-	-	-

FACULTADES Y ESCUELAS	6			7			8		
	S	PI	R	S	PI	R	S	PI	R
U.N.A.M.	673	197	476	4 943	1 343	3 600	3 800	1 250	2 550
FACULTADES Y ESCUELAS PROFESIONALES	523	127	396	3 645	720	2 225	2 060	448	2 612
ESCUELA NACIONAL PREPARATORIA	150	70	80	1 296	622	674	1 740	802	938
ESC. NAL. DE ARQUITECTURA	42	5	37	263	39	224	122	19	103
ESC. NAL. DE ARTES PLASTICAS	5	4	1	41	16	25	41	12	29
FAC. DE CIENCIAS	18	7	11	144	40	104	81	24	57
ESC. NAL. DE CS. POLIT. Y SOCIALES	17	4	13	87	23	64	36	8	28
ESC. NAL. DE CIENCIAS QUIMICAS	27	9	18	190	43	147	118	37	81
ESC. NAL. DE COMERCIO Y ADMON.	74	12	62	456	82	374	324	59	265
FAC. DE DERECHO	83	14	69	509	72	437	312	69	243
ESC. NAL. DE ECONOMIA	36	9	27	185	32	153	114	29	85
ESC. NAL. DE ENF. Y OBSTETRICIA	1	1	-	35	6	29	64	14	50
FAC. DE FILOSOFIA Y LETRAS	38	12	26	206	75	131	107	40	67
FAC. DE INGENIERIA	73	13	60	520	94	426	248	53	195
FAC. DE MEDICINA	84	31	51	788	145	643	370	64	306
ESC. NAL. DE MEDICINA VET. Y ZOOT.	5	1	4	97	27	70	54	12	42
ESC. NAL. DE MUSICA	3	1	2	29	7	22	13	2	11
ESC. NAL. DE ODONTOLOGIA	17	4	13	95	19	76	56	6	50
ESC. DE CAPACITACION PARA BACHILLERES	7	7	-	80	80	-	75	75	-
PLANTEL 1	13	5	8	132	60	72	93	35	58
PLANTEL 2	13	3	10	145	26	119	323	55	268
PLANTEL 3	9	6	3	99	49	50	102	27	75
PLANTEL 5	11	3	8	136	51	85	352	144	208
PLANTEL 6(PARA IRREGULARES)	9	-	9	67	-	67	55	-	55
PLANTEL DE TACUBAYA	58	33	25	302	155	147	38	16	22
PLANTEL DE COYOACAN	16	8	8	188	114	74	89	39	50
PLANTEL DE LA VIGA	14	5	9	147	87	60	613	411	202
INSTITUTO DE QUIMICA	-	-	-	2	1	1	-	-	-

33. DISTRIBUCION DE LA POBLACION ESCOLAR POR ZONAS POSTALES Y ESTADOS CIRCUNVECINOS 1965.

FACULTADES Y ESCUELAS	9			10			11		
	S	PI	R	S	PI	R	S	PI	R
U.N.A.M.	3 768	1 322	2 446	1 048	318	730	1 777	433	1 344
FACULTADES Y ESCUELAS PROFESIONALES	1 833	481	1 352	859	233	626	1 478	302	1 186
ESCUELA NACIONAL PREPARATORIA	1 932	841	1 091	189	85	104	299	131	168
ESC. NAL. DE ARQUITECTURA	83	17	66	72	13	59	133	24	109
ESC. NAL. DE ARTES PLASTICAS	54	24	30	1	-	1	10	1	9
FAC. DE CIENCIAS	81	24	57	51	17	34	79	19	60
ESC. NAL. DE CS. POLIT. Y SOCIALES	37	13	24	17	6	11	38	12	26
ESC. NAL. DE CIENCIAS QUIMICAS	118	37	81	37	9	28	75	17	58
ESC. NAL. DE COMERCIO Y ADMON.	324	59	265	118	23	95	173	27	146
FAC. DE DERECHO	312	69	243	117	31	86	217	39	178
ESC. NAL. DE ECONOMIA	88	25	63	50	13	37	51	11	40
ESC. NAL. DE ENF. Y OBSTETRICIA	93	30	63	4	1	3	3	2	1
FAC. DE FILOSOFIA Y LETRAS	107	40	67	56	20	36	124	37	87
FAC. DE INGENIERIA	248	53	195	143	42	101	188	37	151
FAC. DE MEDICINA	370	64	306	124	36	88	280	49	231
ESC. NAL. DE MEDICINA VET. Y ZOOT.	28	10	18	28	9	19	38	13	25
ESC. NAL. DE MUSICA	13	5	8	17	9	8	14	5	9
ESC. NAL. DE ODONTOLOGIA	38	9	29	24	4	20	55	9	46
ESC. DE CAPACITACION PARA BACHILLERES	92	92	-	13	13	-	27	27	-
PLANTEL 1	148	61	87	22	9	13	14	5	9
PLANTEL 2	419	62	357	16	1	15	16	1	15
PLANTEL 3	211	66	145	10	2	8	11	8	3
PLANTEL 5	146	71	75	6	5	1	37	11	26
PLANTEL 6(PARA IRREGULARES)	89	-	89	14	-	14	23	-	23
PLANTEL DE TACUBAYA	40	15	25	91	50	41	114	55	59
PLANTEL DE COYOACAN	36	15	21	11	4	7	43	22	21
PLANTEL DE LA VIGA	751	459	292	6	1	5	14	2	12
INSTITUTO DE QUIMICA	3	-	3	-	-	-	-	-	-

FACULTADES Y ESCUELAS	12			13			14		
	S	PI	R	S	PI	R	S	PI	R
U.N.A.M.	7 076	1 847	5 229	10 757	3 205	7 552	6 084	1 963	4 121
FACULTADES Y ESCUELAS PROFESIONALES	5 761	1 159	4 602	6 657	1 400	5 257	3 639	876	2 763
ESCUELA NACIONAL PREPARATORIA	1 314	688	626	4 096	1 804	2 292	2 444	1 806	1 358
ESC. NAL. DE ARQUITECTURA	505	57	448	447	79	368	199	44	155
ESC. NAL. DE ARTES PLASTICAS	49	23	26	149	57	92	86	35	51
ESC. NAL. DE CS. POLIT. Y SOCIALES	145	43	102	150	44	106	67	15	52
ESC. NAL. DE CIENCIAS QUIMICAS	344	72	272	362	69	293	184	43	141
ESC. NAL. DE COMERCIO Y ADMON.	745	131	614	961	149	812	529	98	431
FAC. DE DERECHO	780	142	638	945	191	754	577	108	469
ESC. NAL. DE ECONOMIA	310	51	259	335	66	269	190	31	159
ESC. NAL. DE ENF. Y OBSTETRICIA	24	3	21	125	50	75	127	43	84
FAC. DE FILOSOFIA Y LETRAS	344	125	219	460	147	313	215	89	126
FAC. DE INGENIERIA	931	164	767	892	186	706	474	116	358
FAC. DE MEDICINA	1 005	187	818	1 067	169	898	610	143	467
ESC. NAL. DE MEDICINA VET. Y ZOOT.	138	42	146	240	52	188	109	31	78
ESC. NAL. DE MUSICA	36	15	21	68	19	49	45	16	29
ESC. NAL. DE ODONTOLOGIA	139	39	100	196	47	149	112	23	89
ESC. DE CAPACITACION PARA BACHILLERES	110	110	-	227	227	-	173	173	-
PLANTEL 1	63	23	40	160	61	99	325	191	134
PLANTEL 2	90	15	75	498	67	431	422	89	333
PLANTEL 3	45	19	26	165	53	112	238	138	160
PLANTEL 5	303	128	175	1 450	512	938	225	124	101
PLANTEL 6(PARA IRREGULARES)	39	-	39	87	-	87	175	-	175
PLANTEL DE TACUBAYA	115	53	62	57	22	35	146	69	77
PLANTEL DE COYOACAN	442	294	148	938	556	382	105	26	79
PLANTEL DE LA VIGA	107	46	61	514	306	208	575	276	299
INSTITUTO DE QUIMICA	1	-	1	4	1	3	3	1	1

FACULTADES Y ESCUELAS	18			19			20		
	S	PI	R	S	PI	R	S	PI	R
U.N.A.M.	3 996	1 215	2 781	1 781	539	1 242	2 749	862	1 887
FACULTADES Y ESCUELAS PROFESIONALES	2 721	601	2 120	1 249	274	975	2 023	472	1 551
ESCUELA NACIONAL PREPARATORIA	1 274	613	661	532	265	267	725	390	335
ESC. NAL. DE ARQUITECTURA	226	39	187	109	21	88	155	35	120
ESC. NAL. DE ARTES PLASTICAS	38	17	21	19	6	13	28	8	20
FAC. DE CIENCIAS	98	37	61	46	16	30	108	31	77
ESC. NAL. DE CS. POLIT. Y SOCIALES	61	17	44	21	3	18	49	20	29
ESC. NAL. DE CIENCIAS QUIMICAS	149	32	117	84	18	66	125	30	95
ESC. NAL. DE COMERCIO Y ADMON.	378	68	310	154	26	128	243	45	198
FAC. DE DERECHO	363	61	302	159	32	127	327	62	265
ESC. NAL. DE ECONOMIA	129	22	107	73	16	57	85	29	56
ESC. NAL. DE ENF. Y OBSTETRICIA	34	4	30	8	3	5	17	1	16
FAC. DE FILOSOFIA Y LETRAS	168	64	104	87	30	57	155	49	106
FAC. DE INGENIERIA	440	101	339	218	40	178	338	83	255
FAC. DE MEDICINA	468	94	374	170	41	129	255	57	198
ESC. NAL. DE MEDICINA VET. Y ZOOT.	76	20	56	49	9	39	64	16	48
ESC. NAL. DE MUSICA	24	5	19	11	2	9	8	-	8
ESC. NAL. DE ODONTOLOGIA	69	20	49	42	11	31	66	6	60
ESC. DE CAPACITACION PARA BACHILLERES	70	70	-	40	40	-	40	40	-
PLANTEL 1	52	6	46	14	1	13	12	1	11
PLANTEL 2	63	10	53	11	3	8	18	1	17
PLANTEL 3	36	6	30	18	3	15	14	4	10
PLANTEL 5	154	37	117	124	34	90	176	30	146
PLANTEL 6(PARA IRREGULARES)	55	-	55	29	-	29	16	-	16
PLANTEL DE TACUBAYA	758	444	314	191	120	71	69	48	21
PLANTEL DE COYOACAN	56	29	27	93	58	35	372	265	107
PLANTEL DE LA VIGA	30	11	19	12	6	6	8	1	7
INSTITUTO DE QUIMICA	1	1	-	-	-	-	1	-	1

FACULTADES Y ESCUELAS	ESTADO DE MEXICO			ESTADOS DE HIDALGO Y MORELOS		
	S	PI	R	S	PI	R
U.N.A.M.	1 392	477	915	36	10	26
FACULTADES Y ESCUELAS PROFESIONALES	795	207	588	27	6	21
ESCUELA NACIONAL PREPARATORIA	597	270	327	9	4	5
ESC. NAL. DE ARQUITECTURA	39	7	32	2	-	2
ESC. NAL. DE ARTES PLASTICAS	11	6	5	-	-	-
FAC. DE CIENCIAS	38	13	25	3	-	3
ESC. NAL. DE CS. POLIT. Y SOCIALES	22	8	14	1	-	1
ESC. NAL. DE CIENCIAS QUIMICAS	44	13	31	1	-	1
ESC. NAL. DE COMERCIO Y ADMON.	91	26	65	3	2	1
FAC. DE DERECHO	129	29	100	3	-	3
ESC. NAL. DE ECONOMIA	29	6	23	-	-	-
ESC. NAL. DE ENF. Y OBSTETRICIA	30	4	26	-	-	-
FAC. DE FILOSOFIA Y LETRAS	42	12	30	2	2	-
FAC. DE INGENIERIA	122	36	86	5	1	4
FAC. DE MEDICINA	124	23	101	1	1	-
ESC. NAL. DE MEDICINA VET. Y ZOOT.	40	12	28	4	-	4
ESC. NAL. DE MUSICA	10	4	6	-	-	-
ESC. NAL. DE ODONTOLOGIA	24	8	16	2	-	2
ESC. DE CAPACITACION PARA BACHILLERES	36	36	-	-	-	-
PLANTEL 1	55	28	27	-	-	-
PLANTEL 2	65	12	53	3	1	2
PLANTEL 3	62	33	29	1	1	-
PLANTEL 5	43	16	27	-	-	-
PLANTEL 6(PARA IRREGULARES)	51	-	51	-	-	-
PLANTEL DE TACUBAYA	116	64	52	-	-	-
PLANTEL DE COYOACAN	39	14	25	-	-	-
PLANTEL DE LA VIGA	130	67	63	5	2	3
INSTITUTO DE QUIMICA	-	-	-	-	-	-

NOMBRE DEL PLANTEL	TOTAL	CICLO SECUNDARIO	CICLO PREPARATORIA	CICLO SUB PROFESIONAL	CICLO PROFESIONAL
TOTAL	21 956	3 815	10 596	1 738	5 807
ACADEMIA HISPANO MEXICANA	127	59	68	-	-
ACADEMIA MILITARIZADA MEXICO	229	-	229	-	-
CENTRO ESCOLAR UNIVERSITARIO	194	-	194	-	-
CENTRO UNIVERSITARIO MEXICO	1 075	-	1 075	-	-
COLEGIO ALEMAN ALEXANDER VON HUMBOLDT	97	-	97	-	-
COLEGIO AMADO NERVO	145	-	145	-	-
COLEGIO LIC. BENITO JUAREZ	454	-	454	-	-
COLEGIO COLUMBIA	357	266	91	-	-
COLEGIO CORONET HALL	65	43	22	-	-
COLEGIO LA FLORIDA	94	-	94	-	-
COLEGIO FRANCES HIDALGO	95	-	95	-	-
COLEGIO FRANCES MEXICO PARIS	28	-	28	-	-
COLEGIO FRANCES PASTEUR	63	-	63	-	-
COLEGIO FRANCES DEL PEDREGAL	121	-	121	-	-
COLEGIO FRANCO ESPAÑOL	668	280	388	-	-
COLEGIO FRANCO INGLES	401	274	127	-	-
COLEGIO GROSSO	78	-	78	-	-
COLEGIO GUADALUPE	57	-	57	-	-
COLEGIO HEBREO TAREUT	14	-	14	-	-
COLEGIO HISPANO AMERICANO	68	-	68	-	-
COLEGIO IGNACIO L. VALLARTA	154	-	154	-	-
COLEGIO ISRAELITA DE MEXICO	113	-	113	-	-
COLEGIO ISRAELITA YAVNE	44	-	44	-	-
COLEGIO MADRID	199	-	199	-	-
COLEGIO MAESTRO I. OCHOTERENA	151	-	151	-	-
COLEGIO MAESTRO JOSE CALVO	134	-	134	-	-
COLEGIO MAESTRO JOSE VASCONCELOS	333	-	333	-	-
COLEGIO MARGARITA DE ESCOCIA	50	-	50	-	-

34. POBLACION ESCOLAR DE LAS ESCUELAS INCORPORADAS (DISTRITO FEDERAL) 1965.

NOMBRE DEL PLANTEL	TOTAL	CICLO SECUNDARIO	CICLO PREPARATORIA	CICLO SUB PROFESIONAL	CICLO PROFESIONAL
COLEGIO MERCEDES	46	-	46	-	-
COLEGIO MIXCOAC	114	-	114	-	-
COLEGIO DE MONTAIGNAC	29	-	29	-	-
COLEGIO EL PORVENIR	91	-	91	-	-
COLEGIO PREPARATORIA CORDOVA	70	-	70	-	-
COLEGIO REYNA MARIA	43	-	43	-	-
COLEGIO SEFARADI	37	-	37	-	-
COLEGIO SIMON BOLIVAR	93	-	93	-	-
COLEGIO TEPEYAC	589	408	181	-	-
COLEGIO VISTA HERMOSA	145	95	50	-	-
COLEGIO DE LAS VIZCAINAS	23	-	23	-	-
ESCUELA DE CONTADURIA PUBLICA Y ADMON. E INSTITUTO BILINGUE DE MEXICO DE LA INSTITUCION HARVARD	2 378	-	169	-	2 209
ESCUELA DE ENFERMERIA DE LA CRUZ ROJA	132	-	-	132	-
ESCUELA DE ENFERMERIA DEL HOSPITAL ANGLO AMERICANO	54	-	-	54	-
ESCUELA DE ENFERMERIA DEL HOSPITAL CENTRAL DE LA SCOP.	61	-	-	61	-
ESC. DE ENFERMERIA DEL HOSPITAL DE ENFERMEDADES DE LA NUTRICION	54	-	-	54	-
ESCUELA DE ENFERMERIA DEL HOSPITAL ESPAÑOL	19	-	-	19	-
ESCUELA DE ENFERMERIA DEL HOSPITAL DE JESUS	41	-	-	41	-
ESCUELA DE ENFERMERIA DEL HOSPITAL DEL ISSSTE	73	-	-	73	-
ESCUELA DE ENFERMERIA DEL HOSPITAL DEL IMSS.	509	-	-	509	-
COLEGIO MODERNO AMERICANO	384	280	104	-	-
ESCUELA SEC. Y PREPARATORIA DE LA CIUDAD DE MEXICO	221	-	221	-	-
ESCUELA DE TRABAJO SOCIAL DEL INSTITUTO SUPERIOR DE CULTURA Y ARTE YACATIA	7	-	-	7	-
ESCUELA DE TRABAJO SOCIAL VASCO DE QUIROGA	125	-	-	125	-
INSTITUTO ASUNCION DE MEXICO	70	-	70	-	-
INSTITUTO COVADONGA	22	-	22	-	-
INSTITUTO CUMBRES	176	-	176	-	-
INSTITUTO DON BOSCO	131	-	131	-	-

34. POBLACION ESCOLAR DE LAS ESCUELAS INCORPORADAS (DISTRITO FEDERAL) 1965.

NOMBRE DEL PLANTEL	TOTAL	CICLO SECUNDARIO	CICLO PREPARATORIA	CICLO SUB PROFESIONAL	CICLO PROFESIONAL
INSTITUTO ESPERANZA	25	-	25	-	-
INSTITUTO FEMENINO MEXICANO	170	107	63	-	-
INSTITUTO FRAY JUAN DE ZUMARRAGA	75	-	75	-	-
INSTITUTO DE HUMANIDADES Y CIENCIAS	196	123	73	-	-
INSTITUTO JUAREZ	133	-	133	-	-
INSTITUTO JUVENTUD.....	256	-	256	-	-
INSTITUTO LATINO AMERICANO	267	105	162	-	-
INSTITUTO LUIS VIVES	304	180	124	-	-
INSTITUTO MARILLAC	990	332	90	568	-
INSTITUTO MEXICANO REGINA	69	-	69	-	-
INSTITUTO MIGUEL ANGEL	149	-	149	-	-
INSTITUTO NACIONAL DE CARDIOLOGIA	95	-	-	95	-
INSTITUTO PATRIA	957	691	266	-	-
INSTITUTO PEDAGOGICO ANGLO ESPAÑOL	184	-	184	-	-
INSTITUTO RAFAEL ROSSI	31	-	31	-	-
INSTITUTO RENACIMIENTO	34	-	34	-	-
INSTITUTO VASCO DE QUIROGA	371	70	301	-	-
PREPARATORIA MAESTRO ANTONIO CASO	189	-	189	-	-
UNIVERSIDAD ANAHUAC	82	-	-	-	82
UNIVERSIDAD FEMENINA DE MEXICO	325	94	118	-	113
UNIVERSIDAD IBERO AMERICANA	2 253	-	-	-	2 253
UNIVERSIDAD MILITAR LATINO AMERICANA	419	221	198	-	-
UNIVERSIDAD MOTOLINIA	488	187	217	-	84
UNIVERSIDAD LA SALLE	2 549	-	1 483	-	1 066

NOMBRE DEL PLANTEL	TOTAL	CICLO SECUNDARIO	CICLO PREPARATORIA	CICLO SUB PROFESIONAL	CICLO PROFESIONAL
TOTAL	6 436	959	1 806	512	3 159
COLEGIO AMERICA, Mérida, Yuc.	47	-	47	-	-
COLEGIO AQUILES SERDAN, Guadalajara, Jal.	17	-	17	-	-
COLEGIO CERVANTES, Guadalajara, Jal.	184	-	184	-	-
COLEGIO MEXICANO DE MONTERREY, Monterrey, N. L.	73	-	73	-	-
COLEGIO NUEVA GALICIA, Guadalajara, Jal.	42	-	42	-	-
ESC. DE ENFERMERIA ANEXA AL HOSPITAL SAN VICENTE, Monterrey, N.L.	29	-	-	29	-
ESC. DE ENFERMERIA DR. J. L. COPPEDGE, Morelia, Mich.	102	-	-	102	-
ESC. DE ENFERMERIA DEL HOSPITAL MUGUERZA, Monterrey, N. L. ...	119	-	-	111	8
ESC. DE ENFERMERIA DEL HOSPITAL DE NUESTRA SRA. DE LA SALUD, Morelia, Mich.	79	-	-	79	-
ESC. DE ENFERMERIA Y OBSTETRICIA DE LA CLINICA MATERNIDAD CONCHITA, Monterrey, N. L.	91	-	-	91	-
ESC. DE ENFERMERIA Y OBSTETRICIA DEPENDIENTE DEL HOSPITAL SAN JOSE, Zamora, Mich.	28	-	-	28	-
ESC. PREPARATORIA DE TAMPICO, Tampico, Tamps.	94	-	94	-	-
ESC. PREPARATORIA CARLOS PEREYRA, Torreón, Coah.	259	199	60	-	-
ESC. DE TRABAJO SOCIAL CERVANTES, Monterrey, N.L.	52	-	-	52	-
INSTITUTO AMERICA, Guadalajara, Jal.	37	-	37	-	-
INSTITUTO ANTONIO PLANCARTE, Morelia, Mich.	30	-	30	-	-
INSTITUTO DE CIENCIAS DE GUADALAJARA, Guadalajara, Jal.	285	-	285	-	-
INSTITUTO DE CIENCIAS Y TECNOLOGIA DE TAMPICO, Tampico, Tamps.	244	173	71	-	-
INSTITUTO DE HUMANIDADES Y CIENCIAS DE GUADALAJARA, Guadalajara, Jal.	143	100	43	-	-
INSTITUTO LUX, Guanajuato, Gto.	54	-	54	-	-
INSTITUTO MEXICANO MADERO, Puebla, Pue.	38	-	38	-	-
INSTITUTO MILITARIZADO ORIENTE, Puebla, Pue.	85	-	85	-	-
INSTITUTO VALLADOLID, Morelia, Mich.	108	-	108	-	-
UNIVERSIDAD AUTONOMA DE GUADALAJARA, Guadalajara, Jal.	3 873	487	451	20	2 915
UNIVERSIDAD LABASTIDA, Monterrey, N. L.	323	-	87	-	236

35. PERSONAL AL SERVICIO DE LA UNAM (PERSONAS FISICAS) 1965

PERSONAL	TOTAL	HOMBRES	MUJERES
U.N.A.M.	13 298	10 200	3 098
DOCENTE	6 689	5 466	1 223
INVESTIGACION	290	226	64
PROFESIONAL	238	96	142
CONFIANZA	172	159	13
ESPECIALIZADO	1 581	1 026	555
ADMINISTRATIVO	1 624	740	884
AUXILIAR DE ADMINISTRACION	1 979	1 772	207
OBRERO	725	715	10

FACULTADES, ESCUELAS E INSTITUTOS	TOTALES			TIEMPO COMPLETO									MEDIO TIEMPO									EMERITO			A CONTRATO		
				TITULAR			ADJUNTO			AUXILIAR			TITULAR			ADJUNTO			AUXILIAR								
	SUMA	HOMBRES	MUJERES	S	H	M	S	H	M	S	H	M	S	H	M	S	H	M	S	H	M	S	H	M			
U.N.A.M.	290	226	64	87	78	9	69	54	15	25	17	8	6	5	1	18	13	5	56	37	19	1	1	-	28	21	7
INVESTIGACION CIENTIFICA	205	164	41	61	53	8	58	47	11	19	13	6	4	4	-	14	10	4	32	21	11	1	1	-	16	15	1
INSTITUTO DE BIOLOGIA	21	11	10	10	4	6	3	2	1	2	2	-	-	-	-	2	-	2	4	3	1	-	-	-	-	-	-
INSTITUTO DE ESTUDIOS MEDICOS Y BIOLOGICOS	33	23	10	6	6	-	6	4	2	2	-	2	2	2	-	5	3	2	12	8	4	-	-	-	-	-	-
INSTITUTO DE FISICA	43	40	3	10	10	-	16	16	-	2	2	-	-	-	-	-	-	7	5	2	-	-	-	9	8	1	
INSTITUTO DE GEOFISICA	21	19	2	4	3	1	14	13	1	-	-	-	-	-	-	2	2	-	1	1	-	-	-	-	-	-	-
INSTITUTO DE GEOGRAFIA	10	1	9	1	-	1	3	-	3	2	-	2	-	-	-	-	-	3	-	3	-	-	-	1	1	-	
INSTITUTO DE GEOLOGIA	25	22	3	7	7	-	3	2	1	6	4	2	2	2	-	4	4	-	3	3	-	-	-	-	-	-	-
INSTITUTO DE MATEMATICAS	21	21	-	7	7	-	2	2	-	5	5	-	-	-	-	1	1	-	-	-	-	-	-	-	6	6	-
INSTITUTO DE QUIMICA	19	16	3	12	12	-	7	4	3	-	-	-	-	-	-	-	-	-	-	-	-	-	-	-	-	-	-
OBSERVATORIO ASTRONOMICO NACIONAL ...	11	10	1	4	4	-	4	4	-	-	-	-	-	-	-	-	-	2	1	1	1	1	-	-	-	-	-
INVESTIGACION HUMANISTICA	64	49	15	19	19	-	9	6	3	6	4	2	2	1	1	4	3	1	24	16	8	-	-	-	-	-	-
CENTRO DE ESTUDIOS FILOSOFICOS	8	8	-	5	5	-	2	2	-	-	-	-	-	-	-	1	1	-	-	-	-	-	-	-	-	-	-
BIBLIOTECA NACIONAL	5	4	1	2	2	-	2	2	-	-	-	-	-	-	-	-	-	1	-	1	-	-	-	-	-	-	-
INSTITUTO DE DERECHO COMPARADO	5	5	-	5	5	-	-	-	-	-	-	-	-	-	-	-	-	-	-	-	-	-	-	-	-	-	-
INSTITUTO DE INVESTIGACIONES ESTETICAS	13	8	5	-	-	-	1	-	1	2	2	-	-	-	-	3	2	1	7	4	3	-	-	-	-	-	-
INSTITUTO DE INVESTIGACIONES HISTORICAS	26	19	7	6	6	-	2	1	1	1	-	1	2	1	1	-	-	-	15	11	4	-	-	-	-	-	-
INSTITUTO DE INVESTIGACIONES SOCIALES	7	5	2	1	1	-	3	2	1	2	1	1	-	-	-	-	-	-	1	1	-	-	-	-	-	-	-
ENSEÑANZA PROFESIONAL Y PREPARATORIA..	21	13	8	7	6	1	2	1	1	-	-	-	-	-	-	-	-	-	-	-	-	-	-	-	12	6	6
FACULTAD DE CIENCIAS	1	1	-	-	-	-	1	1	-	-	-	-	-	-	-	-	-	-	-	-	-	-	-	-	-	-	-
ESCUELA NACIONAL DE ECONOMIA	8	6	2	7	6	1	1	-	1	-	-	-	-	-	-	-	-	-	-	-	-	-	-	-	-	-	-
FACULTAD DE FILOSOFIA Y LETRAS	6	2	4	-	-	-	-	-	-	-	-	-	-	-	-	-	-	-	-	-	-	-	-	-	6	2	4
FACULTAD DE MEDICINA	6	4	2	-	-	-	-	-	-	-	-	-	-	-	-	-	-	-	-	-	-	-	-	-	6	4	2

37. PERSONAL DOCENTE POR DEPENDENCIAS Y CATEGORIAS (PERSONAS FISICAS) 1965

DEPENDENCIAS	TOTALES			PROFESORES EMERITOS			PROFESORES NUMERARIOS		
	SUMA	HOMBRES	MUJERES	S	H	M	S	H	M
U.N.A.M.	6 689	5 466	1 223	10	10	-	12	12	-
FACULTADES Y ESCUELAS PROFESIONALES	4 409	3 883	526	8	8	-	12	12	-
ESCUELA NACIONAL PREPARATORIA	2 075	1 421	654	2	2	-	-	-	-
INVESTIGACION Y OTRAS DEPENDENCIAS	205	152	43	-	-	-	-	-	-
ESC. NAL. DE ARQUITECTURA	437	415	22	2	2	-	-	-	-
ESC. NAL. DE ARTES PLASTICAS	69	64	5	-	-	-	-	-	-
FAC. DE CIENCIAS	168	119	49	-	-	-	-	-	-
ESC. NAL. DE CS. POLIT. Y SOCIALES	132	100	32	-	-	-	-	-	-
ESC. NAL. DE CIENCIAS QUIMICAS	298	214	84	-	-	-	-	-	-
ESC. NAL. DE COMERCIO Y ADMON.	285	272	13	1	1	-	-	-	-
FAC. DE DERECHO	315	295	20	2	2	-	3	3	-
ESC. NAL. DE ECONOMIA	136	120	15	1	1	-	-	-	-
ESC. NAL. DE ENF. Y OBSTETRICIA	102	53	49	-	-	-	-	-	-
FAC. DE FILOSOFIA Y LETRAS	227	167	60	1	1	-	-	-	-
FAC. DE INGENIERIA	483	479	4	-	-	-	-	-	-
FAC. DE MEDICINA	323	1 231	92	1	1	-	-	-	-
ESC. NAL. DE MEDICINA VET. Y ZOOT.	124	101	23	-	-	-	9	9	-
ESC. NAL. DE MUSICA	95	56	39	-	-	-	-	-	-
ESC. NAL. DE ODONTOLOGIA	215	197	18	-	-	-	-	-	-
ESC. DE CAPACITACION PARA BACHILLERES	104	55	49	-	-	-	-	-	-
PLANTEL 1	190	146	44	-	-	-	-	-	-
PLANTEL 2	279	185	94	-	-	-	-	-	-
PLANTEL 3	166	136	30	-	-	-	-	-	-
PLANTEL 5	338	220	118	-	-	-	-	-	-
PLANTEL 6 (PARA IRREGULARES)	207	150	57	-	-	-	-	-	-
PLANTEL DE TACUBAYA	271	176	95	-	-	-	-	-	-
PLANTEL DE COYOACAN	205	131	74	-	-	-	-	-	-
PLANTEL DE LA VIGA	265	191	74	-	-	-	-	-	-

FUENTE: :CIFRAS CORRESPONDIENTES A LA NOMINA DE LA SEGUNDA QUINCENA DE JUNIO DE 1965.

DEPENDENCIAS	TOTALES			PROFESORES EMERITOS			PROFESORES NUMERARIOS		
	SUMA	HOMBRES	MUJERES	S	H	M	S	H	M
DIRECCION GENERAL DE ENSEÑANZA PREPARATORIA	50	31	19	2	2	-	-	-	-
INVESTIGACION	12	10	2	-	-	-	-	-	-
INSTITUTO DE QUIMICA	9	8	1	-	-	-	-	-	-
INSTITUTO DE BIOLOGIA (JARDIN BOTANICO).	3	2	1	-	-	-	-	-	-
OTRAS DEPENDENCIAS	193	152	41	-	-	-	-	-	-
DIRECCION GENERAL DE EDUCACION FISICA ..	119	95	24	-	-	-	-	-	-
DIRECCION GENERAL DE UNIVERSIDADES Y ESCUELAS INCORPORADAS	67	52	15	-	-	-	-	-	-
COROS UNIVERSITARIOS	7	5	2	-	-	-	-	-	-

DEPENDENCIAS	PROFESORES DE CARRERA DE TIEMPO COMPLETO								
	TITULAR			ADJUNTO			AUXILIAR		
	S	H	M	S	H	M	S	H	M
U.N.A.M.	103	79	24	7	7	-	3	3	-
FACULTADES Y ESCUELAS PROFESIONALES	69	61	8	7	7	-	3	3	-
ESCUELA NACIONAL PREPARATORIA	34	18	16	-	-	-	-	-	-
ESC. NAL. DE ARQUITECTURA	1	1	-	-	-	-	-	-	-
ESC. NAL. DE ARTES PLASTICAS	-	-	-	-	-	-	-	-	-
FAC. DE CIENCIAS	1	1	-	2	2	-	-	-	-
ESC. NAL. DE CS. POLIT. Y SOCIALES	9	9	-	-	-	-	-	-	-
ESC. NAL. DE CIENCIAS QUIMICAS	4	4	-	-	-	-	-	-	-
ESC. NAL. DE COMERCIO Y ADMON.	-	-	-	-	-	-	-	-	-
FAC. DE DERECHO	5	4	1	-	-	-	-	-	-
ESC. NAL. DE ECONOMIA	2	2	-	-	-	-	-	-	-
ESC. NAL. DE ENF. Y OBSTETRICIA	-	-	-	-	-	-	-	-	-
FAC. DE FILOSOFIA Y LETRAS	-	-	-	-	-	-	-	-	-
FAC. DE INGENIERIA	9	9	-	-	-	-	-	-	-
FAC. DE MEDICINA	16	16	-	5	5	-	3	3	-
ESC. NAL. DE MEDICINA VET. Y ZOOT.	15	9	6	-	-	-	-	-	-
ESC. NAL. DE MUSICA	-	-	-	-	-	-	-	-	-
ESC. NAL. DE ODONTOLOGIA	7	6	1	-	-	-	-	-	-
ESC. DE CAPACITACION PARA BACHILLERES	-	-	-	-	-	-	-	-	-
PLANTEL 1	1	1	-	-	-	-	-	-	-
PLANTEL 2	-	-	-	-	-	-	-	-	-
PLANTEL 3	-	-	-	-	-	-	-	-	-
PLANTEL 5	-	-	-	-	-	-	-	-	-
PLANTEL 6 (PARA IRREGULARES)	-	-	-	-	-	-	-	-	-
PLANTEL DE TACUBAYA	-	-	-	-	-	-	-	-	-
PLANTEL DE COYOACAN	-	-	-	-	-	-	-	-	-
PLANTEL DE LA VIGA	-	-	-	-	-	-	-	-	-
DIRECCION GENERAL DE ENSEÑANZA PREPARATORIA	33	17	16	-	-	-	-	-	-

DEPENDENCIAS	PROFESORES ORDINARIOS DE CATEDRA									INSTRUCTORES E INSPECTORES		
	TITULAR			ADJUNTO			AUXILIAR					
	S	H	M	S	H	M	S	H	M	S	H	M
U.N.A.M.	3 682	2 032	650	1 381	1 124	257	1 156	922	234	209	157	52
FACULTADES Y ESCUELAS PROFESIONALES	2 195	1 984	211	839	773	66	1 143	917	226	19	7	12
ESCUELA NACIONAL PREPARATORIA	1 468	1 033	435	542	351	191	13	5	8	4	3	1
INVESTIGACION Y OTRAS DEPENDENCIAS	19	15	4	-	-	-	-	-	-	186	147	39
ESC. NAL. DE ARQUITECTURA	182	175	7	227	212	15	1	1	-	-	-	-
ESC. NAL. DE ARTES PLASTICAS	64	59	5	1	1	-	4	4	-	-	-	-
FAC. DE CIENCIAS	114	87	27	7	6	1	44	23	21	-	-	-
ESC. NAL. DE CS. POLIT. Y SOCIALES	70	58	12	9	7	2	42	25	17	-	-	-
ESC. NAL. DE CIENCIAS QUIMICAS	133	122	11	3	3	-	156	83	73	-	-	-
ESC. NAL. DE COMERCIO Y ADMON.	250	240	10	34	31	3	-	-	-	-	-	-
FAC. DE DERECHO	165	152	13	90	87	3	37	34	3	-	-	-
ESC. NAL. DE ECONOMIA	84	75	9	-	-	-	43	37	6	-	-	-
ESC. NAL. DE ENF. Y OBSTETRICIA	38	21	17	22	16	6	31	16	15	11	-	11
FAC. DE FILOSOFIA Y LETRAS	190	140	50	26	17	9	-	-	-	-	-	-
FAC. DE INGENIERIA	293	291	2	39	38	1	113	112	1	-	-	-
FAC. DE MEDICINA	408	392	16	301	285	16	557	498	59	8	7	1
ESC. NAL. DE MEDICINA VET. Y ZOOT.	44	40	4	9	8	1	44	32	12	-	-	-
ESC. NAL. DE MUSICA	63	40	23	10	6	4	22	10	12	-	-	-
ESC. NAL. DE ODONTOLOGIA	97	92	5	61	56	5	49	42	7	-	-	-
ESC. DE CAPACITACION PARA BACHILLERES	97	51	46	-	-	-	7	4	3	-	-	-
PLANTEL 1	152	121	31	37	24	13	-	-	-	-	-	-
PLANTEL 2	213	145	68	65	40	25	-	-	-	1	-	1
PLANTEL 3	144	117	27	21	18	3	-	-	-	1	1	-
PLANTEL 5	268	172	96	69	47	22	-	-	-	1	1	-
PLANTEL 6 (PARA IRREGULARES)	138	107	31	63	42	21	6	1	5	-	-	-
PLANTEL DE TACUBAYA	182	122	60	88	53	35	-	-	-	1	1	-
PLANTEL DE COYOACAN	90	60	30	115	71	44	-	-	-	-	-	-
PLANTEL DE LA VIGA	181	135	46	84	56	28	-	-	-	-	-	-

DEPENDENCIAS	PROFESORES DE CARRERA DE MEDIO TIEMPO					
	TITULAR			ADJUNTO		
	S	H	M	S	H	M
U.N.A.M.	85	81	4	41	39	2
FACULTADES Y ESCUELAS PROFESIONALES	73	72	1	41	39	2
ESCUELA NACIONAL PREPARATORIA	12	9	3	-	-	-
ESC. NAL. DE ARQUITECTURA	5	5	-	19	19	-
ESC. NAL. DE ARTES PLASTICAS	-	-	-	-	-	-
FAC. DE CIENCIAS	-	-	-	-	-	-
ESC. NAL. DE CS. POLIT. Y SOCIALES	1	1	-	1	-	1
ESC. NAL. DE CIENCIAS QUIMICAS	2	2	-	-	-	-
ESC. NAL. DE COMERCIO Y ADMON.	-	-	-	-	-	-
FAC. DE DERECHO	11	11	-	2	2	-
ESC. NAL. DE ECONOMIA	6	5	1	-	-	-
ESC. NAL. DE ENF. Y OBSTETRICIA	-	-	-	-	-	-
FAC. DE FILOSOFIA Y LETRAS	5	5	-	5	4	1
FAC. DE INGENIERIA	29	29	-	-	-	-
FAC. DE MEDICINA	10	10	-	14	14	-
ESC. NAL. DE MEDICINA VET. Y ZOOT.	3	3	-	-	-	-
ESC. NAL. DE MUSICA	-	-	-	-	-	-
ESC. NAL. DE ODONTOLOGIA	1	1	-	-	-	-
DIRECCION GENERAL DE ENSEÑANZA PREPARATORIA.	12	9	3	-	-	-

DEPENDENCIAS	TOTAL	NUMERARIOS	TITULARES	ADJUNTOS	AUXILIARES
U.N.A.M.	47 809	290	33 335	6 564	7 620
FACULTADES Y ESCUELAS PROFESIONALES	29 955	290	17 616	4 492	7 557
ESCUELA NACIONAL PREPARATORIA	16 854	-	15 219	1 572	63
ESC. NAL. DE ARQUITECTURA	3 871	-	1 950	1 921	-
ESC. NAL. DE ARTES PLASTICAS	900	-	900	-	-
FAC. DE CIENCIAS	1 101	-	825	-	276
ESC. NAL. DE CS. POLIT. Y SOCIALES	711	-	410	6	295
ESC. NAL. DE CIENCIAS QUIMICAS	2 865	15	1 160	40	1 650
ESC. NAL. DE COMERCIO Y ADMON.	2 009	-	2 009	-	-
FAC. DE DERECHO	1 465	24	795	405	241
ESC. NAL. DE ECONOMIA	800	-	650	-	150
ESC. NAL. DE ENF. Y OBSTETRICIA	533	-	252	131	150
FAC. DE FILOSOFIA Y LETRAS	828	-	732	96	-
FAC. DE INGENIERIA	4 219	-	2 995	140	1 084
FAC. DE MEDICINA	6 421	130	2 480	903	2 908
ESC. NAL. DE MEDICINA VET. Y ZOOT.	1 390	121	751	56	462
ESC. NAL. DE MUSICA	750	-	650	100	-
ESC. NAL. DE ODONTOLOGIA	2 092	-	1 057	694	341
ESC. DE CAPACITACION PARA BACHILLERES	913	-	850	63	-
PLANTEL 1	1 774	-	1 724	50	-
PLANTEL 2	2 500	-	2 250	250	-
PLANTEL 3	1 425	-	1 370	55	-
PLANTEL 5	2 944	-	2 464	480	-
PLANTEL 6 (PARA IRREGULARES)	868	-	825	-	63
PLANTEL DE TACUBAYA	1 773	-	1 723	50	-
PLANTEL DE COYOACAN	1 872	-	1 662	210	-
PLANTEL DE LA VIGA	2 450	-	2 036	414	-
DIRECCION GRAL. DE CURSOS TEMPORALES	1 000	-	500	500	-
DIRECCION GRAL. DE ENSEÑANZA PREPARATORIA	315	-	315	-	-

DEPENDENCIAS	TOTALES	PROFESIONAL			CONFIANZA			ESPECIALIZADO		
		SUMA	HOMBRES	MUJERES	S	H	M	S	H	M
U.N.A.M.	6 510	270	97	173	177	165	14	1 581	1 026	555
	6 319	238	96	142	172	159	13	1 581	1 026	555
AUTORIDADES SUPERIORES	135	-	-	-	14	13	1	26	16	10
OFICINA DE LA JUNTA DE GOBIERNO CONSEJO Y TRIBUNAL UNIVERSITARIO	10	-	-	-	-	-	-	-	-	-
OFICINA DEL RECTOR	13	-	-	-	2	2	-	-	-	-
OFICINA DEL SECRETARIO GENERAL	17	-	-	-	1	1	-	-	-	-
OFICINA DEL SECRETARIO GENERAL AUXILIAR ...	8	-	-	-	3	3	-	-	-	-
OFICINA DEL PATRONATO UNIVERSITARIO	8	-	-	-	1	1	-	-	-	-
OFICINA DE LA CONTADURIA GENERAL	17	-	-	-	2	2	-	10	5	5
OFICINA DEL TESORERO	58	-	-	-	4	3	1	16	11	5
OFICINA DEL CONTRALOR	4	-	-	-	1	1	-	-	-	-
COORDINACION DE HUMANIDADES	296	-	-	-	9	8	1	137	90	47
CONSEJO TECNICO DE HUMANIDADES	8	-	-	-	1	1	-	-	-	-
CENTRO DE ESTUDIOS FILOSOFICOS	15	-	-	-	1	1	-	3	1	2
BIBLIOTECA NACIONAL	127	-	-	-	1	1	-	66	41	25
HEMEROTECA NACIONAL	76	-	-	-	1	1	-	48	35	13
INSTITUTO DE DERECHO COMPARADO	15	-	-	-	2	1	1	1	1	-
INSTITUTO DE INVESTIGACIONES ESTETICAS	14	-	-	-	1	1	-	5	3	2
INSTITUTO DE INVESTIGACIONES HISTORICAS ...	17	-	-	-	1	1	-	5	2	3
INSTITUTO DE INVESTIGACIONES SOCIALES	24	-	-	-	1	1	-	9	7	2
COORDINACION DE CIENCIAS	492	-	-	-	10	11	-	260	197	83
	517	-	-	-	13	12	1	264	200	64
CONSEJO TECNICO DE INVESTIGACION CIENTIFICA	21	-	-	-	1	1	-	1	1	-
CENTRO DE CALCULO ELECTRONICO	43	-	-	-	1	1	-	36	24	12
OBSERVATORIO NACIONAL	30	-	-	-	1	1	-	12	10	2
INSTITUTO DE BIOLOGIA	59	-	-	-	1	1	-	31	27	4
INSTITUTO DE ESTUDIOS MEDICOS Y BIOLÓGICOS	29	-	-	-	1	1	-	20	15	5
JARDIN BOTANICO	42	-	-	-	2	1	1	5	5	-
INSTITUTO DE FISICA	50	-	-	-	1	1	-	21	20	1

DEPENDENCIAS	TOTALES	PROFESIONAL			CONFIANZA			ESPECIALIZADO		
		SUMA	HOMBRES	MUJERES	S	H	M	S	H	M
INSTITUTO DE GEOFISICA	98	-	-	-	1	1	-	67	47	20
INSTITUTO DE GEOGRAFIA	30	-	-	-	1	1	-	23	16	7
INSTITUTO DE GEOLOGIA	78	-	-	-	1	1	-	41	30	11
INSTITUTO DE MATEMATICAS	12	-	-	-	1	1	-	3	2	1
FACULTADES Y ESCUELAS PROFESIONALES	1 881	17	1	16	69	63	6	498	309	129
ESCUELA NACIONAL PREPARATORIA	1 227	97	34	63	28	26	2	283	163	120
ESC. NAL. DE ARQUITECTURA	138	-	-	-	4	4	-	15	10	5
ESC. NAL. DE ARTES PLASTICAS	75	-	-	-	2	2	-	19	17	2
FAC. DE CIENCIAS	93	-	-	-	1	1	-	39	28	11
ESC. NAL. DE CS. POLIT. Y SOCIALES	35	-	-	-	8	8	-	4	2	2
ESC. NAL. DE CIENCIAS QUIMICAS	159	2	-	2	4	4	-	45	34	11
ESC. NAL. DE COMERCIO Y ADMON.	106	-	-	-	4	4	-	19	16	3
FAC. DE DERECHO	100	-	-	-	12	12	-	6	1	5
ESC. NAL. DE ECONOMIA	90	-	-	-	2	2	-	14	7	7
ESC. NAL. DE ENF. Y OBSTETRICIA	40	-	-	-	4	1	3	3	1	2
FAC. DE FILOSOFIA Y LETRAS	65	-	-	-	4	2	2	10	3	7
FAC. DE INGENIERIA	164	-	-	-	4	4	-	36	30	6
FAC. DE MEDICINA	390	6	1	5	10	9	1	86	50	36
ESC. NAL. DE MEDICINA VET. Y ZOOT.	182	-	-	-	2	2	-	105	91	14
ESC. NAL. DE MUSICA	31	-	-	-	4	4	-	7	6	1
ESC. NAL. DE ODONTOLOGIA	213-153	9	-	9	4	4	-	90 30 ←	13	17
ESC. DE CAPACITACION PARA BACHILLERES ...	59	-	-	-	3	2	1	7	3	4
PLANTEL 1	99	6	1	5	1	1	-	31	17	14
PLANTEL 2	180	13	8	5	4	4	-	50	33	17
PLANTEL 3	89	9	4	5	2	2	-	24	13	11
PLANTEL 5	254	29	10	19	4	4	-	45	24	21
PLANTEL 6(PARA IRREGULARES)	44	-	-	-	2	2	-	5	2	3
PLANTEL DE TACUBAYA	163	16	5	11	4	4	-	39	21	18
PLANTEL DE COYOACAN	169	15	7	8	4	4	-	43	27	16
PLANTEL DE LA VIGA	170	19	9	10	4	3	1	39	23	16

DEPENDENCIAS	TOTALES	PROFESIONAL			CONFIANZA			ESPECIALIZADO		
		SUMA	HOMBRES	MUJERES	S	H	M	S	H	M
INSTITUTO DE QUIMICA	25	-	-	-	1	1	-	4	3	1
INSTITUTO DE INGENIERIA	96	-	-	-	-	-	-	35	32	3
DIRECCION GENERAL DE CURSOS TEMPORALES	17	-	-	-	1	1	-	1	1	-
DIRECCION GENERAL DE ENSEÑANZA PREPARATORIA	69	-	-	-	1	1	-	7	5	2
COMPLEMENTARIO DE ENSEÑANZA	251	32	1	31	7	6	1	8	3	5
DIRECCION GENERAL DE EDUCACION FISICA	23	-	-	-	1	1	-	1	1	-
DIRECCION GENERAL DE UNIVERSIDADES Y ESCUELAS INCORPORADAS	31	-	-	-	1	-	1	-	-	-
DIRECCION GENERAL DE SERVICIOS SOCIALES	57	32	1	31	2	2	-	7	2	5
DIRECCION GENERAL DE SERVICIOS ESCOLARES	140	-	-	-	3	3	-	-	-	-
DIFUSION CULTURAL	433	-	-	-	9	9	-	162	107	55
DEPARTAMENTO TECNICO DE BIBLIOTECAS	115	-	-	-	1	1	-	80	35	45
DIRECCION GENERAL DE DIFUSION CULTURAL	127	-	-	-	5	5	-	27	26	1
DIRECCION GENERAL DE PUBLICACIONES	152	-	-	-	2	2	-	18	10	8
ORQUESTA SINFONICA	39	-	-	-	1	1	-	37	36	1
SERVICIOS ADMINISTRATIVOS	826	82	50	32	20	19	1	144	84	60
DIRECCION GENERAL DE ADMINISTRACION	500	-	-	-	8	8	-	57	40	17
DIRECCION GENERAL DE ASUNTOS JURIDICOS	10	-	-	-	4	4	-	-	-	-
DEPARTAMENTO DE INFORMACION Y PRENSA	13	-	-	-	1	-	1	6	4	2
DEPARTAMENTO DE PERSONAL	32	-	-	-	2	2	-	1	1	-
DIRECCION GENERAL DE INTERCAMBIO CULTURAL Y RELACIONES PUBLICAS	12	-	-	-	1	1	-	-	-	-
CENTRO DE SALUD	193	82	50	32	1	1	-	34	13	21
CENTRAL DE MAQUINAS	57	-	-	-	2	2	-	46	26	20
DIRECCION GENERAL DE PATRIMONIO UNIVERSITARIO	9	-	-	-	1	1	-	-	-	-
DIRECCION GENERAL DE CONSERVACION	571	-	-	-	1	1	-	16	16	-

DEPENDENCIAS	ADMINISTRATIVO			AUXILIAR DE ADMINISTRACION			OBRERO		
	S	H	M	S	H	M	S	H	M
U.N.A.M.	1 816 1 624	752 740	1064 884	1 991 1 979	1 782 1 772	209 207	725	715	10
AUTORIDADES SUPERIORES	80	32	48	15	12	3	-	-	-
OFICINA DE LA JUNTA DE GOBIERNO, CONSEJO Y TRIBUNAL UNIVERSITARIO	10	-	10	-	-	-	-	-	-
OFICINA DEL RECTOR	7	2	5	4	4	-	-	-	-
OFICINA DEL SECRETARIO GENERAL	13	5	8	3	2	1	-	-	-
OFICINA DEL SECRETARIO GENERAL AUXILIAR	3	1	2	2	2	-	-	-	-
OFICINA DEL PATRONATO UNIVERSITARIO	5	3	2	2	1	1	-	-	-
OFICINA DE LA CONTADURIA GENERAL	3	-	3	2	1	1	-	-	-
OFICINA DEL TESORERO	37	20	17	1	1	-	-	-	-
OFICINA DEL CONTRALOR	2	1	1	1	1	-	-	-	-
COORDINACION DE HUMANIDADES	80	27	53	70	68	2	-	-	-
CONSEJO TECNICO DE HUMANIDADES	5	2	3	2	2	-	-	-	-
CENTRO DE ESTUDIOS FILOSOFICOS	8	2	6	3	3	-	-	-	-
BIBLIOTECA NACIONAL	23	13	10	37	35	2	-	-	-
HEMEROTECA NACIONAL	11	6	5	16	16	-	-	-	-
INSTITUTO DE DERECHO COMPARADO	10	-	10	2	2	-	-	-	-
INSTITUTO DE INVESTIGACIONES ESTETICAS	5	-	5	3	3	-	-	-	-
INSTITUTO DE INVESTIGACIONES HISTORICAS	8	1	7	3	3	-	-	-	-
INSTITUTO DE INVESTIGACIONES SOCIALES	10	3	7	4	4	-	-	-	-
COORDINACION DE CIENCIAS	71 84	25 35	46 49	111 117	106 109	5 8	38 39	38 39	-
CONSEJO TECNICO DE INVESTIGACION CIENTIFICA ..	2	-	2	17	17	-	-	-	-
CENTRO DE CALCULO ELECTRONICO	4	1	3	2	2	-	-	-	-
OBSERVATORIO NACIONAL	9	4	5	7	7	-	1	1	-
INSTITUTO DE BIOLOGIA	7	5	2	19	16	3	1	1	-
INSTITUTO DE ESTUDIOS MEDICOS Y BIOLOGICOS ...	5	1	4	3	2	1	-	-	-
JARDIN BOTANICO	5	4	1	10	10	-	20	20	-
INSTITUTO DE FISICA	10	3	7	12	12	-	6	6	-
INSTITUTO DE GEOFISICA	8	2	6	14	14	-	8	8	-

DEPENDENCIAS	ADMINISTRATIVO			AUXILIAR DE ADMINISTRACION			OBRERO		
	S	H	M	S	H	M	S	H	M
INSTITUTO DE GEOGRAFIA	1	-	1	5	5	-	-	-	-
INSTITUTO DE GEOLOGIA	15	4	11	19	18	1	2	2	-
INSTITUTO DE MATEMATICAS	5	1	4	3	3	-	-	-	-
FACULTADES Y ESCUELAS PROFESIONALES ...	468	229	239	768	701	67	61	61	-
ESCUELA NACIONAL PREPARATORIA	303	177	126	453	390	63	53	53	-
ESC. NAL. DE ARQUITECTURA	51	23	28	65	64	1	3	3	-
ESC. NAL. DE ARTES PLASTICAS	16	11	5	33	31	2	5	5	-
FAC. DE CIENCIAS	12	6	6	35	34	1	6	6	-
ESC. NAL. DE CS. POLIT. Y SOCIALES	14	5	9	9	9	-	-	-	-
ESC. NAL. DE CIENCIAS QUIMICAS	22	6	16	74	65	9	12	12	-
ESC. NAL. DE COMERCIO Y ADMON.	39	24	15	42	40	2	2	2	-
FAC. DE DERECHO	42	26	16	40	37	3	-	-	-
ESC. NAL. DE ECONOMIA	53	37	16	21	19	2	-	-	-
ESC. NAL. DE ENF. Y OBSTETRICIA	12	-	12	21	12	9	-	-	-
FAC. DE FILOSOFIA Y LETRAS	18	4	14	27	24	3	6	6	-
FAC. DE INGENIERIA	32	12	20	78	75	3	14	14	-
FAC. DE MEDICINA	104	43	61	179	160	19	5	5	-
ESC. NAL. DE MEDICINA VET. Y ZOOT.	18	10	8	52	51	1	5	5	-
ESC. NAL. DE MUSICA	9	3	6	11	10	1	-	-	-
ESC. NAL. DE ODONTOLOGIA	26	19	7	81	70	11	3	3	-
ESC. DE CAPACITACION PARA BACHILLERES .	19	10	9	30	27	3	-	-	-
PLANTEL 1	29	21	8	31	28	3	1	1	-
PLANTEL 2	48	33	15	59	47	12	6	6	-
PLANTEL 3	24	14	10	30	28	2	-	-	-
PLANTEL 5	67	36	31	91	84	7	18	18	-
PLANTEL 6(PARA IRREGULARES)	16	8	8	21	19	2	-	-	-
PLANTEL DE TACUBAYA	30	15	15	64	52	12	10	10	-
PLANTEL DE COYOACAN	37	24	13	60	48	12	10	10	-
PLANTEL DE LA VIGA	33	16	17	67	57	10	8	8	-

DEPENDENCIAS	ADMINISTRATIVO			AUXILIAR DE ADMINISTRACION			OBRERO		
	S	PI	R	S	PI	R	S	PI	R
INSTITUTO DE QUIMICA	13	10	3	6	3	3	1	1	-
INSTITUTO DE INGENIERIA	28	20	8	14	14	-	19	19	-
DIRECCION GENERAL DE CURSOS TEMPORALES	11	5	6	4	3	1	-	-	-
DIRECCION GENERAL DE ENSEÑANZA PREPARATORIA COMPLEMENTARIO DE ENSEÑANZA	31	18	13	17	17	-	13	13	-
	192	12	180	12	10	2	-	-	-
DIRECCION GENERAL DE EDUCACION FISICA	17	2	15	4	4	-	-	-	-
DIRECCION GENERAL DE UNIVERSIDADES Y ESCUE- LAS INCORPORADAS	28	-	28	2	2	-	-	-	-
DIRECCION GENERAL DE SERVICIOS SOCIALES	13	2	11	3	1	2	-	-	-
DIRECCION GENERAL DE SERVICIOS ESCOLARES ..	134	8	126	3	3	-	-	-	-
DIFUSION CULTURAL	136	78	58	29	29	-	97	87	10
DEPARTAMENTO TECNICO DE BIBLIOTECAS	33	18	15	1	1	-	-	-	-
DIRECCION GENERAL DE DIFUSION CULTURAL	71	43	28	21	21	-	3	3	-
DIRECCION GENERAL DE PUBLICACIONES	32	17	15	6	6	-	94	84	10
ORQUESTA SINFONICA	-	-	-	1	1	-	-	-	-
SERVICIOS ADMINISTRATIVOS	186	84	102	394	342	52	-	-	-
DIRECCION GENERAL DE ADMINISTRACION	88	50	38	347	329	18	-	-	-
DIRECCION GENERAL DE ASUNTOS JURIDICOS	5	-	5	1	1	-	-	-	-
DEPARTAMENTO DE INFORMACION Y PRENSA	6	3	3	-	-	-	-	-	-
DEPARTAMENTO DE PERSONAL	29	8	21	-	-	-	-	-	-
DIRECCION GENERAL DE INTERCAMBIO CULTURAL Y RELACIONES PUBLICAS	11	3	8	-	-	-	-	-	-
CENTRO DE SALUD	30	10	20	46	12	34	-	-	-
CENTRAL DE MAQUINAS	9	6	3	-	-	-	-	-	-
DIRECCION GENERAL DE PATRIMONIO UNIVERSITA- RIO	8	4	4	-	-	-	-	-	-
DIRECCION GENERAL DE CONSERVACION	25	23	2	86	77	9	443	443	-

FACULTADES Y ESCUELAS	C O S T O	
	1	2
U.N.A.M.	\$ 3 395.52	\$ 4 226.68
ESCUELA NACIONAL DE ARQUITECTURA	\$ 4 089.16	\$ 4 382.28
ESCUELA NACIONAL DE ARTES PLASTICAS	5 697.85	6 015.15
FACULTAD DE CIENCIAS	3 160.33	3 481.79
ESCUELA NACIONAL DE CIENCIAS POLITICAS Y SOCIALES ..	3 835.72	4 150.51
ESCUELA NACIONAL DE CIENCIAS QUIMICAS	4 418.62	4 741.59
ESCUELA NACIONAL DE COMERCIO Y ADMINISTRACION	2 138.00	2 411.30
FACULTAD DE DERECHO	1 934.76	2 235.86
ESCUELA NACIONAL DE ECONOMIA	2 967.14	3 252.50
ESCUELA NACIONAL DE ENFERMERIA Y OBSTETRICIA	3 880.67	4 176.19
FACULTAD DE FILOSOFIA Y LETRAS	2 995.64	3 295.64
FACULTAD DE INGENIERIA	3 035.37	3 628.31
FACULTAD DE MEDICINA	3 726.29	4 027.27
ESCUELA NACIONAL DE MEDICINA VETERINARIA Y ZOOTECNIA	7 172.68	7 894.36
ESCUELA NACIONAL DE MUSICA	4 705.28	5 100.29
ESCUELA NACIONAL DE ODONTOLOGIA	6 326.17	6 651.30
ESCUELA NACIONAL PREPARATORIA	\$ 3 398.18	\$ 4 053.33

1) FUENTE: PRESUPUESTO DE EGRESOS Y POBLACION ESCOLAR.

PROCEDIMIENTO DE CALCULO: SE SUMA AL PRESUPUESTO TOTAL DE LA ESCUELA LOS GASTOS QUE, PROPORCIONALMENTE AL NUMERO DE ALUMNOS, LE CORRESPONDEN DEL RESTO DEL PRESUPUESTO DE LA UNAM, SIN CONSIDERAR DENTRO DE ESTOS GASTOS, LOS PRESUPUESTOS DE INSTITUTOS DE INVESTIGACION Y LA PARTE PROPORCIONAL DE GASTOS INDIRECTOS QUE A CADA UNO DE ESTOS LES CORRESPONDE DE ACUERDO A SU PESO PRESUPUESTAL. EL TOTAL RESULTANTE SE DIVIDE ENTRE EL NUMERO DE ALUMNOS.

2) FUENTE: PRESUPUESTO DE EGRESOS Y POBLACION ESCOLAR.

PROCEDIMIENTO DE CALCULO: SE SUMA AL PRESUPUESTO TOTAL DE LA ESCUELA LOS GASTOS QUE, PROPORCIONALMENTE AL NUMERO DE ALUMNOS, LE CORRESPONDEN DEL RESTO DEL PRESUPUESTO DE LA UNAM, TOMANDO EN CUENTA DENTRO DE ESTOS GASTOS, LOS PRESUPUESTOS DE INSTITUTOS DE INVESTIGACION. EL TOTAL RESULTANTE SE DIVIDE ENTRE EL NUMERO DE ALUMNOS.

41. NUMERO DE LECTORES REGISTRADOS EN LA BIBLIOTECA NACIONAL 1965.

M E S	TOTALES			MENORES DE 14 AÑOS			MAYORES DE 14 AÑOS			DEPARTAMENTO TIFLOLOGICO		
	SUMA	HOMBRES	MUJERES	S	H	M	S	H	M	S	H	M
TOTAL ..	287 718	266 802	20 916	6 641	3 916	2 725	278 838	261 078	17 760	2 239	1 808	431
1er. SEMESTRE .	134 549	124 091	10 458	3 122	1 858	1 264	130 383	121 422	8 961	1 044	811	233
2º. SEMESTRE .	153 169	142 711	10 458	3 519	2 058	1 461	148 455	139 656	8 799	1 195	997	198
ENERO	10 616	8 001	2 615	227	164	63	10 199	7 723	2 476	190	114	76
FEBRERO	17 677	16 178	1 499	540	330	210	16 972	15 713	1 259	165	135	30
MARZO	27 209	25 613	1 596	569	319	250	26 427	25 117	1 310	213	177	36
ABRIL	25 338	23 816	1 522	504	312	192	24 695	23 388	1 307	139	116	23
MAYO	26 184	24 577	1 607	567	344	223	25 509	24 145	1 364	108	88	20
JUNIO	27 525	25 906	1 619	715	389	326	26 581	25 336	1 245	229	181	48
JULIO	30 323	28 398	1 925	631	370	261	29 458	27 826	1 632	234	202	32
AGOSTO	27 968	26 198	1 770	577	338	239	27 173	25 663	1 510	218	197	21
SEPTIEMBRE	32 627	30 667	1 960	816	472	344	31 689	30 097	1 592	122	98	24
OCTUBRE	33 361	31 292	2 089	836	481	355	32 210	30 613	1 697	215	178	37
NOVIEMBRE	22 937	21 156	1 781	521	292	229	22 176	20 670	1 506	240	194	46
DICIEMBRE	5 953	5 020	933	138	105	33	5 649	4 787	862	166	128	38

M E S	NUMERO
TOTAL	79 521
ENERO	4 664
FEBRERO	5 632
MARZO	7 044
ABRIL	5 999
MAYO	6 371
JUNIO	6 865
JULIO	7 799
AGOSTO	8 240
SEPTIEMBRE	7 583
OCTUBRE	9 028
NOVIEMBRE	5 447
DICIEMBRE	4 849

FUENTE: INFORMES MENSUALES PROPORCIONADOS POR LA HEMEROTECA NACIONAL

43. EXISTENCIAS DE VOLUMENES EN LAS BIBLIOTECAS DEL DEPARTAMENTO TECNICO DE BIBLIOTECAS 1965.

BIBLIOTECAS	EXISTENCIA
TOTAL	664 367
FACULTADES Y ESCUELAS PROFESIONALES	266 875
ESCUELA NACIONAL PREPARATORIA	106 978
INSTITUTOS	170 496
OTRAS DEPENDENCIAS	120 018
ESC. NAL. DE ARQUITECTURA	7 588
ESC. NAL. DE ARTES PLASTICAS	13 247
FAC. DE CIENCIAS	3 995
ESC. NAL. DE CS. POLITICAS Y SOCIALES	11 622
ESC. NAL. DE CIENCIAS QUIMICAS	12 127
ESC. NAL. DE COMERCIO Y ADMINISTRACION	8 952
FAC. DE DERECHO	38 490
ESC. NAL. DE ECONOMIA	36 936
ESC. NAL. DE ENFERMERIA Y OBSTETRICIA	3 048
FAC. DE FILOSOFIA Y LETRAS	57 549
FAC. DE INGENIERIA	19 284
FAC. DE MEDICINA	35 367
ESC. NAL. DE MEDICINA VETERINARIA Y ZOOT. ..	8 790
ESC. NAL. DE MUSICA	3 253
ESC. NAL. DE ODONTOLOGIA	6 627
ESC. DE CAPACITACION PARA BACHILLERES	5 160
PLANTEL 1	49 677
PLANTEL 2	7 776
PLANTEL 3	7 270
PLANTEL 5	8 469
PLANTEL 6	5 511
PLANTEL DE COYOACAN	4 903
PLANTEL DE TACUBAYA	7 098
PLANTEL DE LA VIGA	9 801
PLANTEL INSURGENTES	1 160
PLANTEL MIXCOAC	207

BIBLIOTECAS	EXISTENCIA
INSTITUTO DE ASTRONOMIA	19 469
INSTITUTO DE BIOLOGIA	40 789
INSTITUTO DE DERECHO COMPARADO	14 218
INSTITUTO DE ESTUDIOS FILOSOFICOS	16 227
INSTITUTO DE ESTUDIOS LITERARIOS	6 942
INSTITUTO DE ESTUDIOS MEDICOS Y BIOLÓGICOS ...	2 662
INSTITUTO DE FISICA	5 281
INSTITUTO DE GEOFISICA	1 660
INSTITUTO DE GEOGRAFIA	1 885
INSTITUTO DE GEOLOGIA	29 675
INSTITUTO DE INVESTIGACIONES HISTORICAS	8 056
INSTITUTO DE INVESTIGACIONES SOCIALES	5 010
INSTITUTO DE INVESTIGACIONES ESTETICAS	4 299
INSTITUTO DE MATEMATICAS	9 494
INSTITUTO DE QUIMICA	4 829
ARCHIVO HISTORICO	160
DEPARTAMENTO DE FARMACOLOGIA	727
DEPARTAMENTO DE FISIOLOGIA	6 847
DEPARTAMENTO DE BIBLIOTECA CENTRAL	111 204
CENTRO ELECTRONICO DE CALCULO	1 025
JARDIN BOTANICO	55

44. LIBROS ADQUIRIDOS POR EL DEPARTAMENTO TECNICO DE BIBLIOTECAS 1965.

137

BIBLIOTECAS	ADQUISICIONES
TOTAL	50 433
FACULTADES Y ESCUELAS PROFESIONALES	20 983
ESCUELA NACIONAL PREPARATORIA	8 808
INSTITUTOS	4 428
OTRAS DEPENDENCIAS	16 214
ESC. NAL. DE ARQUITECTURA	2 038
ESC. NAL. DE ARTES PLASTICAS	558
FAC. DE CIENCIAS	950
ESC. NAL. DE CS. POLITICAS Y SOCIALES	1 671
ESC. NAL. DE CS. QUIMICAS	617
ESC. NAL. DE COMERCIO Y ADMINISTRACION	1 764
FAC. DE DERECHO	3 681
ESC. NAL. DE ECONOMIA	1 654
ESC. NAL. DE ENFERMERIA Y OBSTETRICIA	792
FAC. DE FILOSOFIA Y LETRAS	2 950
FAC. DE INGENIERIA	2 135
FAC. DE MEDICINA	754
ESC. NAL. DE MEDICINA VET. Y ZOOTECNIA	178
ESC. NAL. DE MUSICA	759
ESC. NAL. DE ODONTOLOGIA	482
ESC. DE CAPACITACION PARA BACHILLERES	778
PLANTEL 1	120
PLANTEL 2	762
PLANTEL 3	529
PLANTEL 5	258
PLANTEL 6	263
PLANTEL DE COYOACAN	1 310
PLANTEL DE INSURGENTES	949
PLANTEL MIXCOAC	2 472
PLANTEL DE TACUBAYA	1 160
PLANTEL DE LA VIGA	207

BIBLIOTECAS	ADQUISICIONES
INSTITUTO DE ASTRONOMIA	2
INSTITUTO DE BIOLOGIA	174
INSTITUTO DE DERECHO COMPRADO	475
INSTITUTO DE ESTUDIOS FILOSOFICOS	303
INSTITUTO DE ESTUDIOS LITERARIO	501
INSTITUTO DE ESTUDIOS MEDICOS Y BIOLOGICOS ...	531
INSTITUTO DE FISICA	83
INSTITUTO DE GEOFISICA	64
INSTITUTO DE GEOGRAFIA	133
INSTITUTO DE GEOLOGIA	66
INSTITUTO DE INVESTIGACIONES HISTORICAS	673
INSTITUTO DE INVESTIGACIONES SOCIALES	557
INSTITUTO DE INVESTIGACIONES ESTETICAS	692
INSTITUTO DE MATEMATICAS	8
INSTITUTO DE QUIMICA	166
ARCHIVO HISTORICO	111
DEPARTAMENTO DE FARMACOLOGIA	4
DEPARTAMENTO DE FISIOLOGIA	58
DEPARTAMENTO DE BIBLIOTECA CENTRAL	15 717
CENTRO ELECTRONICO DE CALCULO	286
JARDIN BOTANICO	38

45. CLASE DE OBRAS Y VECES QUE FUERON CONSULTADAS EN LA BIBLIOTECA NACIONAL 1965.

M E S	TOTAL	OBRAS GENERALES	FILOSOFIA	RELIGION Y TEOLOGIA	SOCIOLOGIA	FILOLOGIA	CIENCIAS MATEMATICAS FISICAS Y NATURALES	CIENCIAS APLICADAS	BELLAS ARTES Y DEPORTES	LITERA- TURA	HISTORIA Y GEOGRAFIA
TOTAL	289 939	67 238	14 219	2 185	36 023	5 011	48 976	40 567	7 275	22 531	45 914
PRIMER SEMESTRE .	135 542	31 073	7 022	976	17 276	2 589	22 943	19 916	3 146	9 156	21 445
SEGUNDO SEMESTRE	154 397	36 165	7 197	1 209	18 747	2 422	26 033	20 651	4 129	13 375	24 469
ENERO	9 849	1 651	467	57	1 291	372	1 693	1 575	310	994	1 409
FEBRERO	17 938	3 891	791	77	2 443	340	3 120	3 270	396	770	2 867
MARZO	27 614	6 209	1 306	215	3 706	437	4 893	4 660	494	1 473	4 221
ABRIL	25 591	5 976	1 402	229	2 750	418	4 838	3 874	513	1 738	3 857
MAYO	26 659	6 438	1 452	175	3 459	489	4 163	3 115	750	1 891	4 727
JUNIO	27 887	6 908	1 574	223	3 627	533	4 236	3 422	710	2 290	4 364
JULIO	30 560	7 423	1 257	274	3 484	398	5 126	4 229	847	2 840	4 682
AGOSTO	28 247	6 695	1 275	214	2 954	395	4 683	3 546	696	2 757	5 032
SEPTIEMBRE	32 687	8 650	1 449	219	3 485	384	4 869	4 147	838	2 426	6 220
OCTUBRE	33 783	8 594	1 630	254	4 210	516	5 026	4 228	933	2 951	5 441
NOVIEMBRE	22 745	3 793	1 233	171	3 531	524	5 097	3 572	626	1 795	2 403
DICIEMBRE	6 375	1 010	353	77	1 083	205	1 232	929	189	606	691

46. VENTAS DE LA LIBRERIA UNIVERSITARIA SEGUN SU DESTINO Y CLASE DE LIBROS 1965.

139

MESES	TOTALES	DISTRITO FEDERAL						PROVINCIA		
		SUMA	ARTE Y LITERATURA	CIENCIAS FISICO-MATEMATICAS	CIENCIAS SOCIALES	IDIOMAS	MATEMATICAS	SUMA	ARTE Y LITERATURA	CIENCIAS FISICO-MATEMATICAS
TOTAL.....	75 815	40 171	11 633	1 903	24 123	1 668	844	9 593	2 943	927
ENERO	6 068	4 482	1 162	153	3 042	28	97	1 012	212	55
FEBRERO	8 844	6 972	1 194	568	4 947	142	121	530	118	46
MARZO	7 572	4 989	1 462	144	2 639	656	88	1 259	498	167
ABRIL	4 103	2 351	795	83	1 317	76	80	545	174	78
MAYO	5 576	3 011	659	73	2 248	24	7	153	43	15
JUNIO	9 017	3 001	908	128	1 883	33	49	1 357	401	92
JULIO	5 253	2 814	1 337	116	1 149	141	71	1 170	433	117
AGOSTO	4 867	3 226	1 108	159	1 469	299	191	561	148	62
SEPTIEMBRE ...	5 044	2 068	641	44	1 296	58	29	1 633	591	145
OCTUBRE	7 339	2 856	859	147	1 665	136	49	800	142	116
NOVIEMBRE	5 367	2 929	921	219	1 691	55	43	333	55	14
DICIEMBRE	6 765	1 472	587	69	777	20	19	240	128	20

46. VENTAS DE LA LIBRERIA UNIVERSITARIA SEGUN SU DESTINO Y CLASE DE LIBROS 1965.

MESES	PROVINCIA			EXTRANJERO					
	CIENCIAS SOCIALES	IDIOMAS	MATEMATICAS	SUMA	ARTE Y LITERATURA	CIENCIAS FISICO-MATEMATICAS	CIENCIAS SOCIALES	IDIOMAS	MATEMATICAS
TOTAL	5 412	148	163	26 051	9 871	2 973	12 528	149	530
ENERO	742	1	2	574	118	17	438	-	1
FEBRERO	360	2	4	1 342	257	37	892	6	150
MARZO	514	43	37	1 324	672	101	503	12	36
ABRIL	247	27	19	1 207	595	73	494	18	27
MAYO	87	5	3	2 412	623	177	1 600	5	7
JUNIO	836	8	20	4 659	2 593	610	1 404	-	52
JULIO	603	-	17	1 269	281	331	638	-	19
AGOSTO	340	5	6	1 080	641	64	350	2	23
SEPTIEMBRE	843	19	35	1 343	522	51	757	9	4
OCTUBRE	527	2	13	3 683	1 386	429	1 699	44	125
NOBIEMBRE	231	32	1	2 105	653	283	1 107	24	38
DI CIEMBRE	82	4	6	5 053	1 530	800	2 646	29	48

DONACIONES	DISTRITO FEDERAL						
	TOTALES	SUMA	ARTE Y LITERATURA	CIENCIAS FISICO NATURALES	CIENCIAS SOCIALES	IDIOMAS	MATEMATICAS
TOTAL	16 825	11 515	5 000	1 010	5 140	109	256
PARTICULARES	10 100	7 888	3 450	763	3 444	67	164
UNIVERSIDADES Y ESCUELAS	1 690	321	167	19	119	5	11
BIBLIOTECAS	2 108	1 618	437	182	898	35	66
OTRAS	2 927	1 688	946	46	679	2	15

FUENTE: LIBRERIA UNIVERSITARIA

DONACIONES	P R O V I N C I A						E X T R A N J E R O					
	SUMA	ARTE Y LITERATURA	CIENCIAS FISICO NATURALES	CIENCIAS SOCIALES	IDIOMAS	MATEMATICAS	SUMA	ARTE Y LITERATURA	CIENCIAS FISICO NATURALES	CIENCIAS SOCIALES	IDIOMAS	MATEMATICAS
TOTAL	1 578	515	132	910	17	4	3 732	1 872	322	1 366	118	54
PARTICULARES	374	126	38	207	-	3	1 838	783	202	709	103	41
UNIVERSIDADES Y ESCUELAS	606	140	38	419	9	-	763	538	18	205	-	1
BIBLIOTECAS	431	188	33	202	7	1	59	45	2	13	-	-
OTRAS	167	61	23	82	1	-	1 072	506	100	439	15	12

ACTIVIDADES SEMANARIAS DE RADIO UNIVERSIDAD		
DIAS	PROGRAMAS HABLADOS	PROGRAMAS MUSICALES


TOTAL ...	139	133
LUNES	23	18
MARTES	24	18
MIERCOLES ...	21	19
JUEVES	23	18
VIERNES	23	19
SABADO	21	22
DOMINGO	4	19

ACTIVIDADES REALIZADAS POR LA SECCION DE TEATRO DE LA UNAM	
ACTIVIDAD	NUMERO

TOTAL	120
OBRAS PUESTAS EN ESCENA	11
CONFERENCIA DE TEMA TEATRAL	14
CONCURSO DE CREACION DE OBRAS TEATRALES..	8
CONCIERTOS	69
PUBLICACION DE OBRAS TEATRALES	15
CICLOS TRIMESTRALES DE ESTUDIOS	3

PELICULAS EXHIBIDAS EN LA UNAM	
PAIS	TOTAL DE PELICULAS

TOTAL	174
ALEMANIA	1
ESTADOS UNIDOS	73
FRANCIA	4
ITALIA	4
MEXICO	51
POLONIA	5
U.R.S.S.	9



49. VIAJES DE PRACTICAS Y ESTUDIOS REALIZADOS POR LOS ALUMNOS DE LA U.N.A.M. 1965.

AUTOBUSES	VIAJES REALIZADOS	ALUMNOS TRANSPORTADOS	DIAS EN SERVICIO	KILOMETROS RECORRIDOS	GASTOS				COSTO PROMEDIO	
					TOTAL \$	DIESEL \$	ACEITE \$	VIATICOS CHOFERES \$	POR ALUMNO TRANSPORTADO \$	POR KMS. RECORRIDOS \$
TOTAL	557	20 459	1 263	301 127	145,414.25	37,385.45	7,871.00	100,157.80	7.10	0.48
PRIMER SEMESTRE	270	10 450	554	136 311	60,062.45	16,968.25	4,521.80	38,572.40	5.74	0.44
SEGUNDO SEMESTRE	287	10 009	709	164 816	85,351.80	20,417.20	3,349.20	61,585.40	8.52	0.51
AUTOBUS No. 1	27	1 024	61	20 460	7,997.75	2,157.75	290.00	5,550.00	7.81	0.39
AUTOBUS No. 2	40	1 528	128	36 355	14,124.30	4,521.00	1,031.30	8,572.00	9.24	0.38
AUTOBUS No. 3	53	2 067	108	25 308	10,623.65	2,258.05	985.60	7,380.00	5.13	0.42
AUTOBUS No. 4	73	2 847	188	46 675	23,904.15	6,835.35	798.80	16,270.00	8.39	0.51
AUTOBUS No. 5	87	3 393	220	56 100	27,365.10	7,189.40	1,095.70	19,080.00	8.06	0.49
AUTOBUS No. 6	107	4 173	212	53 900	25,902.50	6,167.30	1,924.40	17,810.80	6.20	0.48
AUTOBUS No. 7	2	68	19	1 882	1,843.90	363.30	145.60	1,335.00	27.11	0.98
AUTOBUS No. 8	86	2 752	170	31 879	16,778.70	3,870.50	823.20	12,085.00	6.09	0.52
AUTOBUS No. 9	78	2 479	152	28 036	16,410.00	3,959.80	765.20	11,865.00	6.61	0.59
AUTOBUS No. 10	4	128	5	532	464.20	63.00	11.20	390.00	3.62	0.87

50. ATENCIONES IMPARTIDAS POR EL CENTRO DE SALUD 1965.

145

CLASE DE SERVICIO	TOTALES				PRIMER SEMESTRE				SEGUNDO SEMESTRE			
	SUMA	ALUMNOS	OTROS CASOS*	CONSULTA GUARDERIA INFANTIL	SUMA	ALUMNOS	OTROS CASOS	CONSULTA GUARDERIA INFANTIL	SUMA	ALUMNOS	OTROS CASOS	CONSULTA GUARDERIA INFANTIL
TOTAL	121 244	100 883	18 932	1 449	68 768	57 495	10 489	784	52 476	43 078	8 443	665
MEDICINA GENERAL	3 816	3 433	383	-	1 716	1 536	180	-	2 100	1 897	203	-
CARDIOLOGIA	445	417	28	-	194	182	12	-	251	235	16	-
CIRUJIA	830	813	17	-	430	417	13	-	400	396	4	-
DERMATOLOGIA	963	927	36	-	445	431	14	-	518	946	22	-
ENDOCRINOLOGIA	812	760	52	-	414	376	38	-	398	354	14	-
GASTROENTEROLOGIA	1 315	1 251	64	-	644	594	50	-	671	657	14	-
GINECOLOGIA	266	260	6	-	125	122	3	-	141	138	3	-
METABOLISMO (BASAL)	179	164	15	-	89	87	2	-	90	77	13	-
NEUROLOGIA	156	151	5	-	88	84	4	-	68	67	1	-
NEURO PSIQUIATRIA	488	445	43	-	276	248	28	-	212	197	15	-
ODONTOLOGIA	4 798	4 594	204	-	2 159	2 076	83	-	2 639	2 518	121	-
OFTALMOLOGIA	2 427	2 239	188	-	1 129	1 032	97	-	1 298	1 207	91	-
OTORRINOLARINGOLOGIA	1 586	1 527	59	-	823	786	37	-	763	741	22	-
PEDIATRIA	1 449	-	-	1 449	784	-	-	784	665	-	-	665
TRAUMATOLOGIA	1 144	1 016	128	-	583	510	73	-	561	506	55	-
UROLOGIA	1 135	1 117	18	-	599 ^x	587	12	-	536	530	6	-
EXAMENES MEDICOS	14 989	13 913	1 076	-	9 505	8 859	646	-	5 484	5 054	430	-
CURACIONES	2 968	2 158	810	-	1 428	1 050	378	-	1 540	1 108	432	-
INFECCIONES	1 487	637	850	-	791	283	508	-	696	354	342	-
VACUNACIONES	508	53	455	-	351	37	314	-	157	16	141	-
PEQUEÑA CIRUJIA	561	561	-	-	313	313	-	-	248	248	-	-
ANALISIS DE LABORATORIO..	5 585	3 260	2 325	-	2 644	1 319	1 325	-	2 941	1 941	1 000	-
RADIOGRAFIAS (ESTUDIOS)..	823	467	356	-	432	237	195	-	391	230	161	-
EXAMENES *DEPORTIVO												
ESPECIAL*	193	113	80	-	53	36	17	-	140	77	63	-
EXAMENES *BIOTIPOLOGICOS*	197	123	74	-	108	68	40	-	89	55	34	-

* SE REFIERE A LAS PERSONAS ATENDIDAS SIN SER ALUMNOS

FUENTE: DATOS PROPORCIONADOS POR LA DIRECCION GENERAL DE SERVICIOS MEDICOS

50. ATENCIONES IMPARTIDAS POR EL CENTRO DE SALUD 1965.

CLASE DE SERVICIO	TOTALES				PRIMER SEMESTRE				SEGUNDO SEMESTRE			
	SUMA	ALUMNOS	OTROS CASOS	CONSULTA GUARDERIA INFANTIL	SUMA	ALUMNO	OTROS CASOS	CONSULTA GUARDERIA INFANTIL	SUMA	ALUMNOS	OTROS CASOS	CONSULTA GUARDERIA INFANTIL
PSICOPEDAGOGIA												
VOLUNTARIOS	372	372	-	-	176	176	-	-	196	196	-	-
IRREGULARES	45	45	-	-	25	25	-	-	20	20	-	-
SOLICITUDES DE BECA ..	42	42	-	-	42	42	-	-	-	-	-	-
ENTREVISTAS	3 203	3 203	-	-	1 027	1 027	-	-	2 176	2 176	-	-
TEST-PSICOMEDICOS	10 907	10 907	-	-	4 262	4 262	-	-	6 645	6 645	-	-
CAMBIOS DE CARRERA ...	1 149	1 149	-	-	282	282	-	-	867	867	-	-
CASOS ESPECIALES	16	16	-	-	9	9	-	-	7	7	-	-
CONSULTORIOS PERIFERICOS												
CONSULTAS	6 185	3 725	2 460	-	3 348	1 905	1 443	-	2 837	1 820	1 017	-
CURACIONES	12 224	8 425	3 799	-	6 554	4 413	2 141	-	5 670	4 012	1 658	-
INYECCIONES	9 873	4 614	5 259	-	5 343	2 550	2 793	-	4 530	2 064	2 466	-
VACUNACIONES	25	25	-	-	16	16	-	-	9	9	-	-
PEQUENA CIRUGIA	404	262	142	-	146	103	43	-	258	159	99	-
BRIGADAS												
EXAMENES MEDICOS	27 679	27 679	-	-	21 415	21 415	-	-	6 264	6 264	-	-
CONFERENCIAS	26	-	-	-	13	-	-	-	13	-	-	-

DEPENDENCIAS	TOTAL	
	K. W. H.	IMPORTE
TOTALES	12,226,747	3,301,550.25
CIUDAD UNIVERSITARIA (CON TODAS SUS DEPENDENCIAS)	9,088.000	2,218,048.20
FACULTAD DE COMERCIO Y ADMINISTRACION (LIVERPOOL No.66)	14.400	5,414.40
FACULTAD DE INGENIERIA (PALACIO DE MINERIA TACUBA 5)	92.868	32,646.25
FACULTAD DE MEDICINA (ESCUELA NAL. DE ENF. Y OBSTETRICIA)	47.878	22,707.90
ESCUELA NACIONAL DE ARTES PLASTICAS (ACADEMIA 22)	105.900	45,028.00
ESCUELA NACIONAL DE MEDICINA VETERINARIA Y ZOOTECNIA (TULYEHUALCO KM. 21 ZAPOTITLAN-RANCHO 4 MILPAS)	12.678	5,582.85
ESCUELA NACIONAL DE MUSICA (CEDRO 16)	13.220	5,619.00
INSTITUTO DE GEOLOGIA (TEOLOYUCAN EDO. DE MEXICO OBSERVATORIO DEPTO. DE EXPLORACIONES CIPRES 176)	21.496	14,908.80
ESCUELA DE CAPACITACION PARA BACHILLERES	103.560	30,946.00
PLANTEL No. 1 (SAN IDELFONSO 33)	269.440	91,735.80
PLANTEL No. 2 (LIC. VERDAD 2)	68.650	31,752.90
PLANTEL No. 3 (JUSTO SIERRA 16)	92.520	31,792.80
PLANTEL No. 4 (CENTENARIO Y MERCED GOMEZ MIXCOAC)	63.801	21,802.45
PLANTEL No. 5 (COAPA - CALZADA DEL HUESO S/NUMERO)	324.500	154,903.40
PLANTEL No. 6 (AV. INSURGENTES 1838 ESQUINA J. ROSAS)	117.414	45,794.10
PLANTEL LA VIGA (CALZADA DE LA VIGA No. 54)	363.592	114,906.25
PLANTEL TACUBAYA (AV. OBSERVATORIO 170)	246.800	93,900.00
INSURGENTES — PLANTEL COYOACAN (SOLINA No. 3 ESQ. SAN PEDRO)	381.000	125,292.00
DIFUSION CULTURAL (INST. BIOL. CASA DEL LAGO CHAPULTEPEC-BIBLIO- TECA)	37.554	17,136.55
OBSERVATORIO ASTRONOMICO (EST. SISMOLOGICA JARDIN OBSERVATORIO) ..	5.728	2,900.00
SERVICIO RADIO UNIVERSIDAD (CERCA RANCHO ARBOLILLO)	488.000	92,804.85
MUSEO NACIONAL (CHOPO 10)	2,406	1,239.00
BIBLIOTECA NACIONAL (URUGUAY Y ESQ. ISABEL LA CATOLICA)	181.240	60,640.20
HEMEROTECA NACIONAL (CARMEN 31 SERV. EDIF. BOLIVIA 67)	47.044	15,709.05
OTRAS DEPENDENCIAS	37.058	17,339.50

52. PLAN DE ARBITRIOS (INGRESOS) 1965

CONCEPTOS	CANTIDAD
TOTAL	\$ 311.510,909.15
INGRESOS POR SERVICIOS UNIVERSITARIOS.	26.200,000.00
SUBSIDIO DEL GOBIERNO FEDERAL	264.784,809.15
OTROS INGRESOS	6.700,000.00
DEFICIT	13.826,099.85

FUENTE: PRESUPUESTO DE LA UNAM 1965

53. PRESUPUESTO DE EGRESOS 1965

DEPENDENCIAS	CANTIDAD
TOTAL	\$ 311.510,909.00
ADMINISTRACION	110.187,067.00
DOCENCIA	110.590,605.00
INVESTIGACION	20.203,764.00
INVERSION EN BIENES	6.734,294.00
DIFUSION CULTURAL Y PUBLICACIONES	14.247,927.00
SERVICIOS SOCIALES Y COOPERACION A OTRAS INSTITUCIONES	9.339,440.00
SERVICIOS GENERALES Y CONSERVACION	40.207,812.00

FUENTE: PRESUPUESTO DE LA UNAM 1965

54. NUMERO DE PERSONAS ATENDIDAS EN LAS
DIFERENTES CLINICAS DE LA ESCUELA
NACIONAL DE ODONTOLOGIA 1965

M E S	NUMERO DE PERSONAS
TOTAL	13 109
ENERO	-
FEBRERO	726
MARZO	2 140
ABRIL	1 614
MAYO	756
JUNIO	2 135
JULIO	1 811
AGOSTO	1 663
SEPTIEMBRE	593
OCTUBRE	1 321
NOVIEMBRE	350
DICIEMBRE	-

FUENTE: INFORMES MENSUALES PROPORCIONADOS POR LA
ESCUELA NACIONAL DE ODONTOLOGIA

55. NIÑOS INSCRITOS EN LA GUARDERIA INFANTIL 1965 149

NIÑOS	TOTAL	HOMBRES	MUJERES
TOTAL	175	102	73
LACTANTES	75	42	33
MATERNALES	50	31	19
PRE ESCOLARES	50	29	21

NOTA: LACTANTES: DE 2 MESES A 2 AÑOS DE EDAD
MATERNALES: DE 2 AÑOS 1 DIA A 3 AÑOS 5 MESES DE EDAD
PRE ESCOLARES: DE 3 AÑOS 6 MESES DE EDAD

FUENTE: DIRECCION GENERAL DE SERVICIOS SOCIALES

150 56. VEHICULOS PROPIEDAD DE LA UNAM 1965

TIPO	NUMERO
TOTAL	126
AMBULANCIAS	2
AUTOBUSES	13
CAMIONES	7
CAMIONETAS	54
COCHES	28
JEEPS	14
MOTOCICLETAS	3
VAGONETAS	5

FUENTE: PATRONATO UNIVERSITARIO, OFICINA DE INVENTARIOS.

57. PRESTAMOS AL PERSONAL DE LA UNAM 1965

MES	NUMERO DE SOLICITUDES	CANTIDAD SOLICITADA
TOTAL	7 073	40 905 665
PRIMER SEMESTRE	3 519	19 971 552
SEGUNDO SEMESTRE	3 554	20 934 113
ENERO	756	4 122 818
FEBRERO	584	3 226 514
MARZO	608	3 644 433
ABRIL	321	1 743 581
MAYO	347	1 920 955
JUNIO	903	5 313 251
JULIO	605	3 174 912
AGOSTO	699	4 232 276
SEPTIEMBRE	432	2 619 681
OCTUBRE	606	3 716 645
NOVIEMBRE	896	5 514 489
DICIEMBRE	316	1 676 110

FUENTE: DIRECCION GENERAL DE SERVICIOS SOCIALES.

58. MOVIMIENTO DEL DEPARTAMENTO DE CORRESPONDENCIA 1965

M E S	S A L I D A S				
	T O T A L	C O R R E O S			
		R E G I S T R A D A		F R A N Q U I C I A O R D I N A R I A	
		N A C I O N A L	E X T R A N J E R A	D I S T R I T O F E D E R A L	I N T E R I O R D E L A R E P U B L I C A M E X I C A N A
TOTAL	1 122 891	6 444	10 137	890 610	54 998
PRIMER SEMESTRE	517 728	3 113	4 464	405 609	30 746
SEGUNDO SEMESTRE	605 163	3 331	5 673	485 001	24 252
ENERO	86 040	293	574	66 742	7 895
FEBRERO	63 869	270	623	49 355	1 923
MARZO	62 399	867	619	43 790	3 854
ABRIL	104 392	646	1 170	85 883	3 267
MAYO	95 655	409	296	83 017	2 423
JUNIO	105 373	628	1 182	76 822	11 384
JULIO	123 630	650	962	105 249	2 888
AGOSTO	116 880	504	922	96 133	4 847
SEPTIEMBRE	68 794	322	352	52 292	3 078
OCTUBRE	98 818	634	1 142	77 110	4 548
NOVIEMBRE	96 086	553	1 065	77 077	4 773
DICIEMBRE	100 955	668	1 230	77 140	4 118

FUENTE: INFORMES MENSUALES PROPORCIONADOS POR EL DEPARTAMENTO DE CORRESPONDENCIA.

58. MOVIMIENTO DEL DEPARTAMENTO DE CORRESPONDENCIA 1965

M E S	S A L I D A S					
	C O R R E O S			T E L E G R A F O S		I N T E R C A M B I O
	FRANQUICIA ORDINARIA	PORTEADA AEREA Y ORDINARIA				
	EXTRANJERA	NACIONAL	EXTRANJERA	NACIONAL	EXTRANJERA	
TOTAL	24 545	15 743	63 158	7 195	199	
PRIMER SEMESTRE	10 072	5 364	31 100	3 545	126	23 589
SEGUNDO SEMESTRE	14 473	10 379	32 058	3 650	73	26 273
ENERO	2 128	999	3 643	780	16	2 970
FEBRERO	1 028	629	5 917	370	19	3 735
MARZO	1 668	1 354	5 487	489	10	4 261
ABRIL	1 531	826	5 627	645	9	4 788
MAYO	1 506	576	3 867	461	48	3 052
JUNIO	2 211	980	6 559	800	24	4 783
JULIO	1 825	1 158	4 723	640	10	5 525
AGOSTO	3 614	771	4 426	518	2	5 143
SEPTIEMBRE	2 535	568	6 366	330	5	2 946
OCTUBRE	2 596	882	5 905	538	14	5 449
NOVIEMBRE	1 612	836	4 863	1 070	37	4 200
DECEMBRE	2 291	6 164	5 775	554	5	3 010

58. MOVIMIENTO DEL DEPARTAMENTO DE CORRESPONDENCIA 1965

153

M E S	ENTRADAS							
	TOTAL	CORREOS					TELEGRAFOS	
		REGISTRADA		ORDINARIA			NACIONAL	EXTRANJERA
		NACIONAL	EXTRANJERA	PRIMERA	SEGUNDA	TERCERA		
TOTAL	249 451	6 221	5 331	76 609	36 869	122 942	1 312	167
PRIMER SEMESTRE	115 058	3 023	2 333	40 221	15 274	53 392	713	102
SEGUNDO SEMESTRE	134 393	3 198	2 998	36 388	21 595	69 550	599	65
ENERO	17 317	332	375	7 231	1 481	7 691	179	28
FEBRERO	16 227	407	344	6 881	1 732	6 746	99	18
MARZO	21 841	606	355	7 490	2 841	10 374	166	9
ABRIL	18 096	576	369	6 460	2 412	8 178	92	9
MAYO	19 898	527	384	6 020	3 097	9 794	45	31
JUNIO	21 679	575	506	6 139	3 711	10 609	132	7
JULIO	24 652	640	443	6 662	4 744	12 039	119	5
AGOSTO	23 501	567	449	6 038	4 282	12 006	142	17
SEPTIEMBRE	19 056	583	468	5 454	2 646	9 835	61	9
OCTUBRE	22 950	494	528	6 012	3 052	12 776	74	14
NOVIEMBRE	19 497	490	573	6 001	3 132	9 162	83	6
DI CIEMBRE	24 737	242	537	6 221	3 689	13 732	120	14

59. PROMEDIO OBTENIDO EN LA CARRERA POR LOS TITULADOS 1965

FACULTADES, ESCUELAS Y CARRERAS	TOTAL	6.0 A 6.4	6.5 A 6.9	7.0 A 7.4	7.5 A 7.9	8.0 A 8.4	8.5 A 8.9	9.0 A 9.4	9.5 A 9.9	10.0
U.N.A.M.	3 444	170	581	837	724	571	314	193	48	6
ESC. NAL. DE ARQUITECTURA										
ARQUITECTO	502	36	158	161	103	36	6	2	-	-
ESC. NAL. DE ARTES PLASTICAS	6	-	-	-	-	2	2	2	-	-
MAESTRO EN ARTES PLASTICAS (ESCUPTOR)	1	-	-	-	-	-	-	1	-	-
MAESTRO EN ARTES PLASTICAS (PINTOR) .	5	-	-	-	-	2	2	1	-	-
FAC. DE CIENCIAS	78	1	7	9	20	14	9	10	5	3
ACTUARIO	6	-	-	-	1	1	-	4	-	-
BIOLOGO	30	1	6	7	8	4	3	1	-	-
FISICO	28	-	1	2	10	6	5	2	2	-
MATEMATICO	7	-	-	-	1	2	1	2	1	-
DOCTOR EN BIOLOGIA	3	-	-	-	-	1	-	1	1	-
DOCTOR EN FISICA	4	-	-	-	-	-	-	-	1	3
ESC. NAL. DE CS. POLIT. Y SOCIALES	31	-	1	5	3	12	6	3	1	-
LICENCIADO EN CIENCIAS DIPLOMATICAS .	16	-	1	2	1	6	4	2	-	-
LICENCIADO EN CIENCIAS POLITICAS	3	-	-	2	-	-	1	-	-	-
LICENCIADO EN CIENCIAS POLITICAS Y										
ADMINISTRACION PUBLICA	1	-	-	-	1	-	-	-	-	-
LICENCIADO EN CIENCIAS SOCIALES	10	-	-	-	1	6	1	1	1	-
LICENCIADO EN PERIODISMO	1	-	-	1	-	-	-	-	-	-
ESC. NAL. DE CIENCIAS QUIMICAS	244	41	71	65	35	10	14	7	1	-
INGENIERO QUIMICO	117	12	36	38	21	5	3	2	-	-
QUIMICO	48	14	18	9	2	-	3	2	-	-
QUIMICO FARMACEUTICO BILOGO	64	13	13	14	10	4	8	2	-	-
QUIMICO METALURGISTA	13	2	4	4	2	1	-	-	-	-
DOCTOR EN CIENCIAS QUIMICAS	2	-	-	-	-	-	-	1	1	-

NOTA: NO SE INCLUYE LA ESCUELA DE VERANO

FACULTADES, ESCUELAS Y CARRERAS	TOTAL	6.0 A 6.4	6.5 A 6.9	7.0 A 7.4	7.5 A 7.9	8.0 A 8.4	8.5 A 8.9	9.0 A 9.4	9.5 A 9.9	10.0
ESC. NAL. DE COMERCIO Y ADMON.	246	4	27	84	58	46	19	8	-	-
CONTADOR PUBLICO	221	4	27	79	47	41	19	4	-	-
LICENCIADO EN ADMINISTRACION DE EMPRESAS	25	-	-	5	11	5	-	4	-	-
FAC. DE DERECHO	451	9	47	115	101	85	44	36	12	2
LICENCIADO EN DERECHO	429	9	47	113	100	78	40	30	10	2
DOCTOR EN DERECHO	2	-	-	-	-	2	-	-	-	-
TRABAJO SOCIAL	20	-	-	2	1	5	4	6	2	-
ESC. NAL. DE ECONOMIA										
LICENCIADO EN ECONOMIA	122	-	11	24	27	40	13	7	-	-
ESC. NAL. DE ENF. Y OBSTETRICIA	132	3	9	21	34	33	20	11	1	-
ENFERMERA	121	3	9	19	29	29	20	11	1	-
PARTERA U OBSTETRA	11	-	-	2	5	4	-	-	-	-
FAC. DE FILOSOFIA Y LETRAS	153	-	1	1	12	37	33	44	24	1
LICENCIADO EN BIBLIOTECONOMIA	1	-	-	-	1	-	-	-	-	-
LICENCIADO EN FILOSOFIA	2	-	-	-	-	-	-	2	-	-
LICENCIADO EN GEOGRAFIA	9	-	1	-	-	2	-	2	4	-
LICENCIADO EN HISTORIA	16	-	-	-	-	6	2	7	1	-
LICENCIADO EN LETRAS	2	-	-	-	1	-	1	-	-	-
LICENCIADO EN LETRAS (LENGUA Y LITERATURA ALEMANAS)	1	-	-	-	-	-	-	1	-	-
LICENCIADO EN LETRAS (LENGUA Y LITERATURA MODERNAS ALEMANAS)	1	-	-	-	-	-	-	-	1	-
LICENCIADO EN LETRAS (LENGUA Y LITERATURA ESPAÑOLAS)	5	-	-	-	-	-	1	3	1	-
LICENCIADO EN LETRAS (LENGUA Y LITERATURA MODERNAS INGLESAS)	1	-	-	-	-	-	1	-	-	-
LICENCIADO EN PSICOLOGIA	27	-	-	1	1	8	7	9	1	-
PEDAGOGO	6	-	-	-	1	-	1	1	2	1

59. PROMEDIO OBTENIDO EN LA CARRERA POR LOS TITULADOS 1965

FACULTADES, ESCUELAS Y CARRERAS	TOTAL	6.0 A 6.4	6.5 A 6.9	7.0 A 7.4	7.5 A 7.9	8.0 A 8.4	8.5 A 8.9	9.0 A 9.4	9.5 A 9.9	10.0
MAESTRO EN FILOSOFIA Y LETRAS	10	-	-	-	-	4	1	2	3	-
MAESTRO EN GEOGRAFIA	7	-	-	-	1	4	2	-	-	-
MAESTRO EN HISTORIA	7	-	-	-	-	1	2	4	-	-
MAESTRO EN HISTORIA DE MEXICO	1	-	-	-	-	1	-	-	-	-
MAESTRO EN HISTORIA UNIVERSAL	6	-	-	-	2	-	-	4	-	-
MAESTRO EN LETRAS	6	-	-	-	1	2	2	-	1	-
MAESTRO EN LETRAS (ARTE DRAMATICO) ..	1	-	-	-	-	-	-	1	-	-
MAESTRO EN LETRAS (LENGUA Y LITERATURA CLASICAS)	1	-	-	-	-	-	-	1	-	-
MAESTRO EN LETRAS (LENGUA Y LITERATURA ESPAÑOLAS)	9	-	-	-	1	4	2	1	1	-
MAESTRO EN LETRAS (LENGUA Y LITERATURA MODERNAS FRANCESAS)	1	-	-	-	-	-	1	-	-	-
MAESTRO EN LETRAS (LENGUA Y LITERATURA INGLESAS)	1	-	-	-	1	-	-	-	-	-
MAESTRO EN PEDAGOGIA	2	-	-	-	-	1	-	-	1	-
MAESTRO EN PSICOLOGIA	14	-	-	-	1	4	8	1	-	-
DOCTOR EN ANTROPOLOGIA	1	-	-	-	-	-	1	-	-	-
DOCTOR EN FILOSOFIA	1	-	-	-	-	-	-	1	-	-
DOCTOR EN GEOGRAFIA	2	-	-	-	-	-	-	-	2	-
DOCTOR EN HISTORIA	3	-	-	-	1	-	1	-	1	-
DOCTOR EN LETRAS	5	-	-	-	-	-	-	2	3	-
DOCTOR EN LETRAS (LENGUA Y LITERATURA INGLESAS)	1	-	-	-	-	-	-	-	1	-
DOCTOR EN PSICOLOGIA	3	-	-	-	-	-	-	2	1	-
FAC. DE INGENIERIA	438	61	120	111	68	43	25	10	-	-
INGENIERO CIVIL	260	47	81	67	33	17	10	5	-	-
INGENIERO GEOLOGO	16	1	2	5	4	3	1	-	-	-
INGENIERO ELECTRICISTA	113	5	23	32	29	16	6	2	-	-
INGENIERO DE MINAS Y METALURGISTA ...	10	1	5	1	-	2	1	-	-	-
INGENIERO PETROLERO	14	3	6	4	1	-	-	-	-	-
INGENIERO TOPOGRAFO Y GEODESTA	10	4	3	1	1	1	-	-	-	-
INGENIERO TOPOGRAFO E HIDROGRAFO	1	-	-	1	-	-	-	-	-	-

59. PROMEDIO OBTENIDO EN LA CARRERA POR LOS TITULADOS 1965

157

FACULTADES, ESCUELAS Y CARRERAS	TOTAL	6.0 A 6.4	6.5 A 6.9	7.0 A 7.4	7.5 A 7.9	8.0 A 8.4	8.5 A 8.9	9.0 A 9.4	9.5. A 9.9	10.0
MAESTRO EN INGENIERIA (ESTRUCTURAS) .	4	-	-	-	-	-	3	1	-	-
MAESTRO EN INGENIERIA (HIDRAULICA) ..	3	-	-	-	-	1	1	1	-	-
MAESTRO EN INGENIERIA (MECANICA DE SUELOS)	5	-	-	-	-	3	1	1	-	-
MAESTRO EN INGENIERIA SANITARIA	2	-	-	-	-	-	2	-	-	-
FAC. DE MEDICINA										
MEDICO CIRUJANO	758	14	103	187	185	158	75	33	3	-
ESC. NAL. DE MEDICINA VET. Y ZOOT.										
MEDICO VETERINARIO Y ZOOTECNISTA	135	1	20	40	45	19	9	1	-	-
ESC. NAL. DE MUSICA										
MAESTRO EN ACORDEON	2	-	-	-	-	-	-	2	-	-
MAESTRO EN CANTO	2	-	-	-	-	-	2	-	-	-
MAESTRO EN COMPOSICION	1	-	-	-	-	-	1	-	-	-
MAESTRO EN MUSICA (PIANO)	4	-	-	-	-	-	1	3	-	-
ESC. NAL. DE ODONTOLOGIA										
CIRUJANO DENTISTA	139	-	6	14	33	36	35	14	1	-

60. ACTIVIDADES CULTURALES DESARROLLADAS POR LOS ALUMNOS 1965

FACULTADES Y ESCUELAS	TOTALES			ACADEMICAS			TEATRO		
	SUMA	PRIMER INGRESO	REINGRESO	S	PI	R	S	PI	R
U.N.A.M.	1 759	313	1 446	323	68	255	293	60	233
FACULTADES Y ESCUELAS PROFESIONALES	1 059	265	794	245	62	183	138	52	86
ESCUELA NACIONAL PREPARATORIA	700	48	652	78	6	72	155	8	147
ESC. NAL. DE ARQUITECTURA	80	5	75	9	1	8	15	2	13
ESC. NAL. DE ARTES PLASTICAS	17	4	13	1	-	1	3	2	1
FAC. DE CIENCIAS	39	11	28	3	-	3	4	1	3
ESC. NAL. DE CS. POLIT. Y SOCIALES	58	18	40	27	10	17	10	6	4
ESC. NAL. DE CIENCIAS QUIMICAS	70	19	51	14	3	11	4	2	2
ESC. NAL. DE COMERCIO Y ADMON.	85	24	61	19	7	12	10	4	6
FAC. DE DERECHO	255	50	205	30	19	61	18	6	12
ESC. NAL. DE ECONOMIA	58	20	38	22	2	20	7	3	4
ESC. NAL. DE ENF. Y OBSTETRICIA	3	1	2	1	1	-	-	-	-
FAC. DE FILOSOFIA Y LETRAS	132	38	94	28	4	24	33	12	21
FAC. DE INGENIERIA	86	34	52	14	8	6	14	7	7
FAC. DE MEDICINA	106	27	79	19	7	12	13	6	7
ESC. NAL. DE MEDICINA VET. Y ZOOT.	13	1	12	3	-	3	-	-	-
ESC. NAL. DE MUSICA	38	7	31	2	-	2	7	1	6
ESC. NAL. DE ODONTOLOGIA	19	6	13	3	-	3	-	-	-
ESC. DE CAPACITACION PARA BACHILLERES	31	31	-	5	5	-	5	5	-
PLANTEL 1	45	2	43	3	-	3	13	-	13
PLANTEL 2	111	-	111	2	-	2	21	-	21
PLANTEL 3	62	3	59	18	1	17	17	1	16
PLANTEL 5	103	2	101	5	-	5	24	1	23
PLANTEL 6 (PARA IRREGULARES)	41	-	41	8	-	8	7	-	7
PLANTEL DE TACUBAYA	116	2	114	26	-	26	19	-	19
PLANTEL DE COYOACAN	102	4	98	3	-	3	26	-	26
PLANTEL DE LA VIGA	89	4	85	8	-	8	23	1	22

60. ACTIVIDADES CULTURALES DESARROLLADAS POR LOS ALUMNOS 1965

159

FACULTADES Y ESCUELAS	MUSICALES			ARTE			BAILE			OTROS		
	S	PI	R	S	PI	R	S	PI	R	S	PI	R
U.N.A.M.	223	31	192	122	23	99	53	11	42	745	120	625
FACULTADES Y ESCUELAS PROFESIONALES ...	123	19	104	46	21	25	10	9	1	497	102	395
ESCUELA NACIONAL PREPARATORIA	100	12	88	76	2	74	43	2	41	248	18	230
ESC. NAL. DE ARQUITECTURA	10	1	9	9	1	8	-	-	-	37	-	37
ESC. NAL. DE ARTES PLASTICAS	3	-	3	2	-	2	-	-	-	8	2	6
FAC. DE CIENCIAS	7	-	7	1	1	-	3	3	-	21	6	15
ESC. NAL. DE CS. POLIT. Y SOCIALES	3	-	3	1	-	1	-	-	-	17	2	15
ESC. NAL. DE CIENCIAS QUIMICAS	12	1	11	11	5	6	-	-	-	29	8	21
ESC. NAL. DE COMERCIO Y ADMON.	6	2	4	3	2	1	2	2	-	45	7	38
FAC. DE DERECHO	18	3	15	5	4	1	1	1	-	133	17	116
ESC. NAL. DE ECONOMIA	3	-	3	-	-	-	1	1	-	25	14	11
ESC. NAL. DE ENF. Y OBSTETRICIA	1	-	1	-	-	-	-	-	-	1	-	1
FAC. DE FILOSOFIA Y LETRAS	15	4	11	3	3	-	2	2	-	51	13	38
FAC. DE INGENIERIA	16	3	13	8	3	5	-	-	-	34	13	21
FAC. DE MEDICINA	10	1	9	2	2	-	-	-	-	62	11	51
ESC. NAL. DE MEDICINA VET. Y ZOOT.	2	1	1	1	-	1	1	-	1	6	-	6
ESC. NAL. DE MUSICA	15	2	13	-	-	-	-	-	-	14	4	10
ESC. NAL. DE ODONTOLOGIA	2	1	1	-	-	-	-	-	-	14	5	9
ESC. DE CAPACITACION PARA BACHILLERES .	5	5	-	2	2	-	2	2	-	12	12	-
PLANTEL 1	5	1	4	5	-	5	7	-	7	12	1	11
PLANTEL 2	26	-	26	18	-	18	4	-	4	40	-	40
PLANTEL 3	1	-	1	1	-	1	1	-	1	24	1	23
PLANTEL 5	4	1	3	8	-	8	12	-	12	50	-	50
PLANTEL 6 (PARA IRREGULARES)	4	-	4	-	-	-	2	-	2	20	-	20
PLANTEL DE TACUBAYA	26	2	24	18	-	18	2	-	2	25	-	25
PLANTEL DE COYOACAN	24	2	22	10	-	10	6	-	6	33	2	31
PLANTEL DE LA VIGA	5	1	4	14	-	14	7	-	7	32	2	30

FACULTADES Y ESCUELAS	NUMERO DE CLASES EN EL AÑO	NUMERO DE ASISTENCIAS DE LOS PROFESORES	NUMERO DE FALTAS DE LOS PROFESORES	PORCENTAJE DE ASISTENCIAS
U.N.A.M.	647 227	602 095	45 132	93.02
FACULTADES Y ESCUELAS PROFESIONALES	301 392	279 822	21 570	92.78
ESCUELA NACIONAL PREPARATORIA	345 835	322 273	23 562	93.18
ESC. NAL. DE ARQUITECTURA	49 777	46 560	3 217	93.53
ESC. NAL. DE ARTES PLASTICAS	15 910	15 331	579	96.36
FAC. DE CIENCIAS	23 063	20 555	2 508	89.12
ESC. NAL. DE CS. POLIT. Y SOCIALES	5 689	4 686	1 003	82.36
ESC. NAL. DE CS. QUIMICAS	15 894	14 883	1 011	93.63
FAC. DE DERECHO	30 399	27 959	2 440	91.97
ESC. NAL. DE ECONOMIA	16 493	13 687	2 806	82.98
ESC. NAL. DE ENF. Y OBSTETRICIA	12 626	12 457	169	98.66
FAC. DE FILOSOFIA Y LETRAS	25 784	25 522	262	98.98
FAC. DE INGENIERIA (1).....	51 133	48 036	3 097	93.94
FAC. DE MEDICINA (2)	14 719	13 816	903	93.86
ESC. NAL. DE MEDICINA VET. Y ZOOT.	11 654	10 698	956	91.79
ESC. NAL. DE MUSICA	8 500	7 751	749	91.18
ESC. NAL. DE ODONTOLOGIA	19 751	17 881	1 870	90.53
ESC. DE CAPACITACION PARA BACHILLERES	33 086	31 682	1 404	95.75
PLANTEL 2	61 891	57 042	4 849	92.16
PLANTEL 3	27 649	25 929	1 720	93.77
PLANTEL 5	74 688	68 183	6 505	91.29
PLANTEL DE COYOACAN	22 983	21 572	1 411	93.86
PLANTEL DE TACUBAYA	66 643	63 356	3 287	95.06
PLANTEL DE LA VIGA	58 895	54 509	4 386	92.75

NOTA: 1 POR FALTA DE INFORMACION NO SE INCLUYE EL DOCTORADO

2 POR FALTA DE INFORMACION NO SE INCLUYE LOS TRES ULTIMOS AÑOS Y EL DOCTORADO

3 POR FALTA DE INFORMACION NO SE INCLUYE LA ESCUELA NACIONAL DE COMERCIO Y ADMINISTRACION Y EL PLANTEL 1

EN EL DEPARTAMENTO DE ESTADISTICA
DE LA DIRECCION GENERAL DE ADMI-
NISTRACION DE LA UNAM, CON LA
SUPERVISION DEL LIC. FERNANDO
HOLGUIN QUIÑONES, SE TERMINO LA
IMPRESION DEL ANUARIO ESTADISTICO
DE LA UNAM 1965, EL DIA 30 DE
ABRIL DE 1972. SE TIRARON 500
EJEMPLARES.

