

ANUARIO ESTADISTICO 1968

UNAM

UNIVERSIDAD NACIONAL AUTONOMA DE MEXICO

RECTOR DE LA UNIVERSIDAD NACIONAL
DR. PABLO GONZALEZ CASANOVA
SECRETARIO GENERAL
QUIM. MANUEL MADRAZO GARAMENDI
SECRETARIO GENERAL AUXILIAR
LIC. ENRIQUE VELASCO IBARRA
DIRECTOR GENERAL DE ADMINISTRACION
LIC. EDUARDO GUERRERO DEL CASTILLO

1. The first part of the document discusses the importance of maintaining accurate records of all transactions and activities. It emphasizes that this is crucial for ensuring transparency and accountability in the organization's operations.

2. The second part of the document outlines the various methods and tools used to collect and analyze data. It highlights the need for consistent data collection practices and the use of advanced analytical techniques to derive meaningful insights from the data.

3. The third part of the document focuses on the role of technology in data management and analysis. It discusses how modern software solutions can streamline data collection, storage, and processing, thereby improving efficiency and accuracy.

4. The fourth part of the document addresses the challenges associated with data management, such as data quality, security, and privacy. It provides strategies to mitigate these risks and ensure that the data remains reliable and secure throughout its lifecycle.

5. The fifth part of the document concludes by summarizing the key findings and recommendations. It stresses the importance of a data-driven approach in decision-making and the need for continuous monitoring and improvement of data management processes.

EL ANUARIO ESTADISTICO/1968 DE LA UNAM SE PUBLICA EN EL AÑO DE 1972 Y POR TAL MOTIVO SE INDICAN LAS AUTORIDADES UNIVERSITARIAS ACTUALES. LA INFORMACION FUE COMPILADA Y TABULADA EN PARTE DURANTE LA GESTION DE LAS SIGUIENTES AUTORIDADES:

RECTOR DE LA UNIVERSIDAD NACIONAL

ING. JAVIER BARROS SIERRA

SECRETARIO GENERAL

LIC. FERNANDO SOLANA MORALES

SECRETARIO GENERAL AUXILIAR

LIC. JORGE AMPUDIA HERRERA

DIRECCION GENERAL DE ADMINISTRACION

C.P. ERNESTO PATIÑO HERNANDEZ

INTRODUCCION

La Universidad Nacional Autónoma de México, a través de su Dirección General de Administración, publica el Anuario Estadístico correspondiente al año de 1968, el cual contiene información estadística sobre diversos aspectos del alumnado y personal de la UNAM, así como información relevante de su administración.

El presente Anuario tiene por finalidad brindar a los investigadores, a los miembros de la comunidad universitaria y al público en general un conocimiento más preciso de la situación de nuestra Casa de Estudios que prepara y genera gran parte de los cuadros técnicos y profesionales que requiere el desarrollo del país.

El Anuario se divide en tres apartados fundamentales:

ASPECTO ESCOLAR

ASPECTO SOCIOECONOMICO

ESTADISTICAS DIVERSAS

El Aspecto Escolar registra información de esta naturaleza sobre la población universitaria: población escolar, carácter y ubicación de la escuela de procedencia, promedio de los titulados, egresados y titulados de las facultades y escuelas, etc.

En el Aspecto Socioeconómico se presentan algunas características importantes de los alumnos que asisten a la Universidad, por ejemplo: ingreso familiar, ocupación de la persona que sostiene al alumno, habitación del alumno, etc.

Las Estadísticas Diversas se refieren al personal que labora en la UNAM, y a los aspectos administrativos y patrimoniales de la misma.

Por necesidades de espacio algunos cuadros se presentan resumidos, sin embargo el Departamento de Estadística tiene en sus archivos información con mayor desglose a disposición de los interesados.

Por razones metodológicas, se definen a continuación los conceptos utilizados en este Anuario, con el fin de evitar confusiones en su manejo.

INSCRIPCION GENERAL. Es el total de alumnos inscritos al iniciarse el año lectivo en las facultades y escuelas profesionales de la UNAM, así como en los planteles de la Escuela Nacional Preparatoria.

PRIMER INGRESO. Se considera como alumno de primer ingreso a la Escuela Nacional Preparatoria cuando el estudiante se inscribe en ésta por primera vez. Es de primer ingreso a escuelas y facultades de la UNAM cuando el alumno se inscribe en éstas, por primera vez, sin importar el nivel.

REINGRESO. Se considera como alumno de reingreso a la Escuela Nacional Preparatoria cuando se inscribe en ella más de una vez. Es de reingreso a escuelas y facultades cuando se inscribe en cualesquiera de éstas, más de una vez, así sea al primer año.

Los alumnos que cambian de una a otra carrera se consideran de reingreso.

FACULTAD. De acuerdo con el Estatuto General de la UNAM, se consideran facultades a las instituciones educativas que otorgan el Título de Doctor.

ESCUELA PROFESIONAL. Se estipula en el Estatuto General de la UNAM, que son escuelas profesionales aquellas instituciones educativas que otorgan el Título de Licenciatura y se les designa anteponiéndoles Escuela Nacional.

ESTUDIOS DE POSTGRADO. Son los estudios que se cursan después de adquirir el título de licenciatura, con la finalidad de formar profesionales especializados y profesores e investigadores para la UNAM y otras instituciones de enseñanza superior e investigación. Los estudios de postgrado comprenden los siguientes niveles: especialización, maestría y doctorado.

ALUMNOS EGRESADOS. Se refiere a los alumnos que adeudan un máximo de tres materias para terminar la carrera o que ya la han concluido.

TITULOS OTORGADOS. Se refiere a los exámenes profesionales aprobados.

TITULOS EXPEDIDOS. Se refiere a la entrega física de los títulos a quienes les fueron otorgados.

PERSONAL DOCENTE. Es el personal que tiene a su cargo los servicios normales de la enseñanza. Se divide en

profesores de carrera y profesores ordinarios de cátedra.

PROFESOR DE CARRERA DE TIEMPO COMPLETO Y MEDIO TIEMPO. Es el personal académico de carrera que tiene la obligación de prestar a la Universidad 40 horas semanarias (tiempo completo) ó 20 horas semanarias (medio tiempo), en servicios docentes fundamentalmente. Existen tres categorías: titulares, adjuntos y auxiliares.

PROFESOR ORDINARIO DE CATEDRA. Son los profesores que prestan sus servicios docentes a la UNAM y que se les otorga su nombramiento por asignaturas.

PROFESOR E INVESTIGADOR EMERITO. Los que al haber prestado por lo menos treinta años de servicio y hubiesen realizado una obra de excepcional valía, sean declarados eméritos por el voto de las dos terceras partes del Consejo Universitario.

PERSONAL DE INVESTIGACION. Es el personal que tiene a su cargo los servicios normales de la investigación científica y humanística.

INVESTIGADOR DE CARRERA DE TIEMPO COMPLETO Y MEDIO TIEMPO. Es el personal académico que tiene la obligación de prestar a la Universidad 40 horas semanarias (tiempo completo) ó 20 horas semanarias (medio tiempo) de servicios en trabajos de investigación fundamental-


mente. Existen tres categorías: titulares, adjuntos y auxiliares.

PERSONAL PROFESIONAL. Son aquellos profesionistas que prestan a la institución servicios dentro del campo de su especialidad. Se les designa en su nombramiento de acuerdo a su profesión.

PERSONAL ESPECIALIZADO. Es el personal técnico como laboratoristas, estadígrafos, archivistas, perforistas, auxiliares de enfermera y de contabilidad, etc.

PERSONAL DE CONFIANZA. "Son trabajadores de confianza aquellos que tienen funciones de dirección, fiscalización o vigilancia de las actividades administrativas de la Universidad, así como los que integran el personal de las Secretarías y Ayudantías particulares y privadas de las autoridades y altos funcionarios de la misma, los que estén ocupados en trabajos personales de dichas autoridades y funcionarios y los que no figuren en el tabulador universitario".

PERSONAL OBRERO. Es el conjunto de personas que laboran para la UNAM en trabajos de tipo manual, por ejemplo: albañil, peón, pintor, herrero, etc.



INDICE GENERAL

1 9 6 8

	PAGINA
1. POBLACION ESCOLAR	
POBLACION ESCOLAR	1
CARACTER DE LA ESCUELA DE PROCEDENCIA	2
UBICACION DE LA ESCUELA DE PROCEDENCIA (PRIMER INGRESO)	3
ALUMNOS QUE ESTUDIAN OTRA CARRERA	7
INSTITUCIONES DONDE ESTUDIAN OTRA CARRERA LOS ALUMNOS	12
NIVEL DE CONOCIMIENTO DEL IDIOMA INGLES	15
CONOCIMIENTO DE OTROS IDIOMAS	17
PROMEDIO OBTENIDO EN LA CARRERA POR LOS TITULADOS	20
APROVECHAMIENTO ESCOLAR	23
EGRESADOS DE LAS FACULTADES Y ESCUELAS	25
TITULOS PROFESIONALES OTORGADOS Y EXPEDIDOS	30
2. ASPECTO SOCIOECONOMICO	
ENTIDAD DE NACIMIENTO DE LOS ALUMNOS MEXICANOS	35
NACIONALIDAD DE LOS ALUMNOS	44
EDAD DE LOS ALUMNOS	47
EDAD DE LOS TITULADOS	51

	PAGINA
ESTADO CIVIL DE LOS ALUMNOS	55
BECAS DE LOS ALUMNOS (INSTITUCION O PERSONA QUE LAS OTORGA)	56
MONTO MENSUAL DE LA BECA	61
COMPONENTES DE LA FAMILIA DEL ALUMNO	64
GRADO MAXIMO DE ESTUDIOS DEL PADRE DEL ALUMNO	66
OCUPACION QUE DESEMPEÑA ACTUALMENTE EL PADRE	69
GRADO MAXIMO DE ESTUDIOS DE LA MADRE DEL ALUMNO	74
OCUPACION QUE DESEMPEÑA ACTUALMENTE LA MADRE	76
GRADO MAXIMO DE ESTUDIOS DEL PADRE E INGRESOS MENSUALES DE LA FAMILIA DEL ALUMNO	80
INGRESOS MENSUALES DE LA FAMILIA DEL ALUMNO	90
HABITACION DEL ALUMNO	95
RENTA MENSUAL DE LA VIVIENDA DEL ALUMNO	97
DEPENDENCIA ECONOMICA DE LOS ALUMNOS	100
ASIGNACION MENSUAL PARA EL SOSTENIMIENTO DEL ALUMNO	103
OCUPACION DE LOS ALUMNOS QUE TRABAJAN	105
INSTITUCION O EMPRESA DONDE PRESTAN SUS SERVICIOS LOS ALUMNOS QUE TRABAJAN	108
TURNO DE TRABAJO DE LOS ALUMNOS	112
HORAS DIARIAS DE TRABAJO DE LOS ALUMNOS	114
SUELDOS MENSUALES DE LOS ALUMNOS QUE TRABAJAN.....	116
CAUSAS DE CAMBIO DE EMPLEO	119
MEDIOS DE TRANSPORTE DEL ALUMNO	121
CAUSAS DE INTERRUPCION DE ESTUDIOS	124

3. ESTADISTICAS DIVERSAS	PAGINA
PLAN DE ARBITRIOS (INGRESOS)	127
PRESUPUESTO DE EGRESOS	127
DISTRIBUCION DE LA POBLACION ESCOLAR POR ZONAS POSTALES Y ESTADOS CIRCUNVECINOS	128
POBLACION ESCOLAR DE LAS ESCUELAS INCORPORADAS (DISTRITO FEDERAL Y FORANEAS).....	137
PERSONAL AL SERVICIO DE LA UNAM	141
PERSONAL DE INVESTIGACION (PERSONAS FISICAS)	142
PERSONAL DOCENTE POR DEPENDENCIAS Y CATEGORIAS (PERSONAS FISICAS)	146
HORAS SEMANARIAS DE CLASE DE LOS PROFESORES ORDINARIOS DE CATEDRA	152
PERSONAL DE ADMINISTRACION (PERSONAS FISICAS)	153
COSTO ANUAL POR ALUMNO	159
NUMERO DE LECTORES REGISTRADOS EN LA BIBLIOTECA NACIONAL	160
NUMERO DE LECTORES REGISTRADOS EN LA HEMEROTECA NACIONAL	161
EXISTENCIAS DE VOLUMENES EN LAS BIBLIOTECAS DE LA DIRECCION GENERAL DE BIBLIOTECAS	162
LIBROS ADQUIRIDOS POR LA DIRECCION GENERAL DE BIBLIOTECAS	163
CLASE DE OBRAS Y VECES QUE FUERON CONSULTADAS EN LA BIBLIOTECA NACIONAL.	164
ACTIVIDADES SEMANARIAS DE RADIO UNIVERSIDAD	165
ACTIVIDADES REALIZADAS POR LA SECCION DE TEATRO DE LA UNAM	166
PELICULAS EXHIBIDAS EN LA UNAM	166
ATENCIONES IMPARTIDAS POR EL CENTRO DE SALUD	167
NIÑOS INSCRITOS EN LA GUARDERIA INFANTIL	169
MOVIMIENTO DEL DEPARTAMENTO DE CORRESPONDENCIA	170
PRESTAMOS AL PERSONAL DE LA UNAM	173

A small icon of a line graph on a grid, showing an upward trend. The graph has a grid of 10 columns and 5 rows. A line starts at the bottom-left corner, moves up to the second row, down to the first row, up to the second row, down to the first row, and finally up to the top row at the end of the grid.

I. ASPECTO ESCOLAR

1. POBLACION ESCOLAR 1968

FACULTADES Y ESCUELAS	INSCRIPCION GENERAL			PRIMER INGRESO			REINGRESO		
	TOTAL	HOMBRES	MUJERES	SUMA	HOMBRES	MUJERES	SUMA	HOMBRES	MUJERES
U.N.A.M.	96 050	74 107	21 943	28 215	20 545	7 670	67 835	53 562	14 273
FACULTADES Y ESCUELAS PROFESIONALES	54 478	42 386	12 092	13 984	10 190	3 794	40 494	32 196	8 298
ESCUELA NACIONAL PREPARATORIA	41 110	31 598	9 512	13 769	10 232	3 537	27 341	21 366	5 975
ESC. NAL. DE ARQUITECTURA	3 573	3 293	280	614	533	81	2 959	2 760	199
ESC. NAL. DE ARTES PLASTICAS	794	634	160	222	174	48	572	460	112
FAC. DE CIENCIAS	2 669	1 803	866	915	614	301	1 754	1 189	565
FAC. DE CS. POLIT. Y SOCIALES	1 824	1 298	526	658	445	213	1 166	853	313
FAC. DE COMERCIO Y ADMON.	7 051	5 900	1 151	2 074	1 691	383	4 977	4 209	768
FAC. DE DERECHO	7 428	5 999	1 429	1 533	1 114	419	5 895	4 885	1 010
ESC. NAL. DE ECONOMIA	2 838	2 474	364	662	562	100	2 176	1 912	264
ESC. NAL. DE ENF. Y OBSTETRICIA	1 006	-	1 006	336	-	336	670	-	670
FAC. DE FILOSOFIA Y LETRAS	4 077	1 493	2 584	1 222	429	793	2 855	1 064	1 791
FAC. DE INGENIERIA	6 873	6 842	31	1 549	1 535	14	5 324	5 307	17
FAC. DE MEDICINA	9 065	7 405	1 660	2 087	1 681	406	6 978	5 724	1 254
ESC. NAL. DE MEDICINA VET. Y ZOOT.	1 319	1 259	60	263	245	18	1 056	1 014	42
ESC. NAL. DE MUSICA	816	398	418	369	195	174	447	203	244
ESC. NAL. DE ODONTOLOGIA	1 708	964	744	437	223	214	1 271	741	530
FAC. DE QUIMICA	3 437	2 624	813	1 043	749	294	2 394	1 875	519
PLANTEL 1 GABINO BARREDA	2 308	1 484	824	845	579	266	1 463	905	558
PLANTEL 2 ERASMO CASTELLANOS QUINTO	3 922	3 118	804	937	732	205	2 935	2 383	599
PLANTEL 3 JUSTO SIERRA	2 229	1 771	458	721	559	162	1 508	1 212	296
PLANTEL 4 VIDAL CASTAÑEDA Y NAJERA	4 537	3 379	1 158	1 565	1 149	416	2 972	2 230	742
PLANTEL 5 JOSE VASCÓNCELOS	7 771	6 151	1 620	2 344	2 056	788	4 927	4 095	832
PLANTEL 6 ANTONIO CASO	4 840	3 462	1 378	1 583	1 118	465	3 257	2 344	913
PLANTEL 7 EZEQUIEL A. CHAVEZ	5 284	4 235	1 049	1 704	1 352	352	3 580	2 882	697
PLANTEL 8 MIGUEL E. SCHULTZ	4 841	3 309	1 032	1 689	1 244	445	3 152	2 565	587
PLANTEL 9 PEDRO DE ALBA	5 378	4 189	1 189	1 881	1 443	438	3 497	2 746	751
ESCUELA DE VERANO	462	123	339	462	123	339	-	-	-

2. CARACTER DE LA ESCUELA DE PROCEDENCIA 1968

FACULTADES Y ESCUELAS	TOTAL	UNAM	OFICIAL	NORMAL	INCORPORADAS	POR COOPERACION	OTRAS
U.N.A.M.	26 553	9 357	9 486	567	5 563	891	689
FACULTADES Y ESCUELAS PROFESIONALES	12 784	7 626	1 306	114	3 144	286	308
ESCUELA NACIONAL PREPARATORIA	13 769	1 731	8 180	453	2 419	605	381
ESC. NAL. DE ARQUITECTURA	578	256	51	-	241	13	17
ESC. NAL. DE ARTES PLASTICAS	222	157	22	2	34	2	5
FAC. DE CIENCIAS	787	520	30	-	211	11	10
FAC. DE CS. POLIT. Y SOCIALES	561	343	54	-	134	17	13
FAC. DE COMERCIO Y ADMON.	2 054	1 547	86	-	390	14	17
FAC. DE DERECHO	1 475	703	267	41	369	57	38
ESC. NAL. DE ECONOMIA	662	422	63	-	140	20	17
ESC. NAL. DE ENF. Y OBSTETRICIA	336	32	218	5	39	24	18
FAC. DE FILOSOFIA Y LETRAS	1 184	683	68	52	348	16	17
FAC. DE INGENIERIA	1 365	734	99	4	428	48	52
FAC. DE MEDICINA	1 539	1 028	141	1	304	23	42
ESC. NAL. DE MEDICINA VET. Y ZOOT.	263	138	29	-	77	5	14
ESC. NAL. DE MUSICA	369	271	52	6	33	3	4
ESC. NAL. DE ODONTOLOGIA	437	238	33	1	129	15	21
FAC. DE QUIMICA	952	554	93	2	162	18	23
PLANTEL 1 GABINO BARREDA	845	148	495	32	125	25	20
PLANTEL 2 ERASMO CASTELLANOS QUINTO	937	680	182	1	12	-	2
PLANTEL 3 JUSTO SIERRA	721	40	423	67	121	48	22
PLANTEL 4 VIDAL CASTAÑEDA Y NAJERA	1 565	121	939	40	355	79	31
PLANTEL 5 JOSE VASCONCELOS	2 844	185	1 865	64	507	121	102
PLANTEL 6 ANTONIO CASO	1 583	49	1 041	33	346	71	43
PLANTEL 7 EZEQUIEL A. CHAVEZ	1 704	164	1 100	86	216	82	56
PLANTEL 8 MIGUEL E. SCHULTZ	1 689	11	1 118	40	375	83	62
PLANTEL 9 PEDRO DE ALBA	1 881	333	1 017	90	302	96	43

NOTA: NO INCLUYE ESTUDIOS DE POSTGRADO NI LA ESCUELA DE VERANO

FACULTADES Y ESCUELAS	TOTAL	DEL PAIS	EXTRAN- JEROS	REPUBLICA MEXICANA						
				AGUASCA- LIENTES	BAJA CALIFORNIA NORTE	BAJA CALIFORNIA SUR	CAMPECHE	COAHUILA	COLIMA	CHIAPAS
U.N.A.M.	28 215	27 525	690	127	138	27	63	221	38	342
FACULTADES Y ESCUELAS PROFESIONALES .	13 984	13 751	233	84	90	22	35	147	22	200
ESCUELA NACIONAL PREPARATORIA	13 769	13 739	30	43	48	5	28	74	16	141
ESC. NAL. DE ARQUITECTURA	614	603	11	7	6	1	2	13	1	5
ESC. NAL. DE ARTES PLASTICAS	222	216	6	-	3	-	-	3	-	5
FAC. DE CIENCIAS	915	895	20	1	2	2	5	26	1	6
FAC. DE CS. POLIT. Y SOCIALES	658	648	10	2	3	1	3	5	-	4
FAC. DE COMERCIO Y ADMON.	2 074	2 063	11	18	10	1	6	8	2	27
FAC. DE DERECHO	1 533	1 522	11	8	11	2	5	10	3	38
ESC. NAL. DE ECONOMIA	662	659	3	4	6	3	1	11	5	12
ESC. NAL. DE ENF. Y OBSTETRICIA	336	335	1	-	-	-	1	3	-	4
FAC. DE FILOSOFIA Y LETRAS	1 222	1 199	23	6	6	2	2	11	-	15
FAC. DE INGENIERIA	1 549	1 525	24	12	4	6	5	8	2	25
FAC. DE MEDICINA	2 087	2 005	82	12	16	1	3	20	3	21
ESC. NAL. DE MEDICINA VET. Y ZOOT. ..	263	260	3	-	2	-	-	10	1	4
ESC. NAL. DE MUSICA	369	367	2	2	3	-	-	6	2	6
ESC. NAL. DE ODONTOLOGIA	437	432	5	1	6	1	1	6	-	10
FAC. DE QUIMICA	1 043	1 022	21	1	12	2	1	7	2	18
PLANTEL 1 GABINO BARREDA	845	845	-	5	4	1	2	5	-	7
PLANTEL 2 ERASMO CASTELLANOS QUINTO .	937	937	-	2	3	-	-	5	-	12
PLANTEL 3 JUSTO SIERRA	721	720	1	3	1	-	1	2	-	14
PLANTEL 4 VIDAL CASTAÑEDA Y NAJERA ..	1 565	1 560	5	1	9	1	2	9	3	16
PLANTEL 5 JOSE VASCONCELOS	2 844	2 839	5	12	10	1	7	10	3	27
PLANTEL 6 ANTONIO CASO	1 583	1 574	9	7	4	-	5	13	3	15
PLANTEL 7 EZEQUIEL A. CHAVEZ	1 704	1 702	2	8	3	1	7	9	4	13
PLANTEL 8 MIGUEL E. SCHULTZ	1 689	1 684	5	1	8	1	3	11	2	13
PLANTEL 9 PEDRO DE ALBA	1 881	1 878	3	4	6	-	1	10	1	24
ESCUELA DE VERANO	462	35	427	-	-	-	-	-	-	1

NOTA: NO SE INCLUYEN ESTUDIOS DE POSTGRADO.

3. UBICACION DE LA ESCUELA DE PROCEDENCIA (PRIMER INGRESO) 1968

FACULTADES Y ESCUELAS	CHIHUAHUA	DISTRITO FEDERAL	DURANGO	GUANA- JUATO	GUERRERO	HIDALGO	JALISCO	MEXICO	MICHOACAN	MORELOS
U.N.A.M.	220	16 739	100	460	581	478	327	3 302	732	169
FACULTADES Y ESCUELAS PROFESIONALES ...	147	8 179	59	257	298	255	176	1 325	370	102
ESCUELA NACIONAL PREPARATORIA	73	8 539	41	203	283	223	151	1 974	361	67
ESC. NAL. DE ARQUITECTURA	9	328	3	19	2	13	9	61	27	2
ESC. NAL. DE ARTES PLASTICAS	2	101	1	4	5	6	5	24	3	3
FAC. DE CIENCIAS	6	476	6	19	26	16	14	152	18	4
FAC. DE CS. POLIT. Y SOCIALES	5	412	3	20	21	7	8	28	28	4
FAC. DE COMERCIO Y ADMON.	11	1 238	5	37	53	49	25	231	52	12
FAC. DE DERECHO	33	845	9	26	48	25	23	115	38	19
ESC. NAL. DE ECONOMIA	13	344	6	10	17	15	11	55	20	2
ESC. NAL. DE ENF. Y OBSTETRICIA	1	187	1	6	9	12	3	50	9	8
FAC. DE FILOSOFIA Y LETRAS	10	827	2	16	18	13	14	103	22	12
FAC. DE INGENIERIA	15	884	6	32	29	33	22	139	56	13
FAC. DE MEDICINA	18	1 338	4	29	36	21	16	152	49	8
ESC. NAL. DE MEDICINA VET. Y ZOOT.	8	140	2	7	4	5	4	22	6	1
ESC. NAL. DE MUSICA	7	210	3	5	8	7	5	33	10	1
ESC. NAL. DE ODONTOLOGIA	3	232	2	8	10	12	9	48	7	5
FAC. DE QUIMICA	9	624	6	19	12	21	8	102	25	8
PLANTEL 1 GABINO BARREDA	3	569	1	12	15	10	8	96	17	-
PLANTEL 2 ERASMO CASTELLANOS QUINTO ...	4	626	-	19	15	20	9	114	23	3
PLANTEL 3 JUSTO SIERRA	5	396	2	14	30	12	17	72	30	5
PLANTEL 4 VIDAL CASTAÑEDA Y NAJERA	10	1 033	8	19	27	21	14	201	30	5
PLANTEL 5 JOSE VASCONCELOS	12	1 700	10	31	58	49	33	504	62	20
PLANTEL 6 ANTONIO CASO	20	940	3	21	25	24	14	223	44	13
PLANTEL 7 EZEQUIEL A. CHAVEZ	5	1 025	5	35	46	22	18	230	56	9
PLANTEL 8 MIGUEL E. SCHULTZ	6	1 004	11	14	36	24	20	306	53	6
PLANTEL 9 PEDRO DE ALBA	8	1 246	1	38	31	41	18	228	46	6
ESCUELA DE VERANO	-	21	-	-	-	-	-	3	1	-

3. UBICACION DE LA ESCUELA DE PROCEDENCIA (PRIMER INGRESO) 1968

5

FACULTADES Y ESCUELAS	NAYARIT	NUEVO LEON	OAXACA	PUEBLA	QUERETAR-RO	QUINTANA ROO	SAN LUIS POTOSI	SINALOA	SONORA	TABASCO
U.N.A.M.	86	112	575	438	97	23	198	159	200	134
FACULTADES Y ESCUELAS PROFESIONALES	60	65	270	213	56	17	113	124	156	81
ESCUELA NACIONAL PREPARATORIA	26	46	304	225	41	6	84	35	42	53
ESC. NAL. DE ARQUITECTURA	1	1	6	6	5	1	13	10	12	5
ESC. NAL. DE ARTES PLASTICAS	-	2	5	7	3	3	4	-	1	4
FAC. DE CIENCIAS	1	1	26	18	2	1	4	4	7	3
FAC. DE CS. POLIT. Y SOCIALES	4	4	9	6	2	2	3	10	8	2
FAC. DE COMERCIO Y ADMON.	9	12	43	40	6	1	19	14	9	8
FAC. DE DERECHO	10	4	46	28	4	-	12	9	13	5
ESC. NAL. DE ECONOMIA	7	1	14	10	2	2	4	3	10	6
ESC. NAL. DE ENF. Y OBSTETRICIA	-	1	14	11	3	-	2	-	-	-
FAC. DE FILOSOFIA Y LETRAS	3	9	18	9	-	1	11	4	6	5
FAC. DE INGENIERIA	7	10	22	24	9	1	20	21	16	17
FAC. DE MEDICINA	10	7	33	17	11	-	11	23	39	4
ESC. NAL. DE MEDICINA VET. Y ZOOT.	1	1	3	7	1	1	-	5	10	1
ESC. NAL. DE MUSICA	3	-	7	5	1	1	2	1	5	3
ESC. NAL. DE ODONTOLOGIA	-	4	10	4	3	-	4	8	13	3
FAC. DE QUIMICA	4	8	14	21	4	3	4	12	7	15
PLANTEL 1 BABINO BARREDA	3	4	16	13	3	-	4	1	6	5
PLANTEL 2 ERASMO CASTELLANOS QUINTO	-	4	15	15	3	-	6	1	1	2
PLANTEL 3 JUSTO SIERRA	4	1	29	14	6	-	5	-	3	3
PLANTEL 4 VIDAL CASTAÑEDA Y NAJERA	3	7	28	19	2	1	7	7	4	5
PLANTEL 5 JOSE VASCONCELOS	9	6	56	49	6	1	19	8	6	12
PLANTEL 6 ANTONIO CASO	4	8	27	16	6	2	10	7	12	10
PLANTEL 7 EZEQUIEL A. CHAVEZ	2	3	66	44	5	1	12	3	6	5
PLANTEL 8 MIGUEL E. SCHULTZ	1	5	36	24	4	1	8	5	2	7
PLANTEL 9 PEDRO DE ALBA	-	8	31	31	6	-	13	3	2	4
ESCUELA DE VERANO	-	1	1	-	-	-	-	-	2	-

3. UBICACION DE LA ESCUELA DE PROCEDENCIA (PRIMER INGRESO) 1968

FACULTADES Y ESCUELAS	TAMAU- LIPAS	TLAXCALA	VERACRUZ	YUCATAN	ZACA- TECAS	NORTE AMERICA	CENTRO AMERICA Y CARIBE	SUD AMERICA	EUROPA	AFRICA	ASIA
U.N.A.M.	262	130	779	134	134	439	88	59	70	6	28
FACULTADES Y ESCUELAS PROFESIONALES	172	58	444	76	78	43	80	55	42	4	9
ESCUELA NACIONAL PREPARATORIA	89	72	332	58	56	14	5	2	7	2	-
ESC. NAL. DE ARQUITECTURA	7	2	15	5	6	5	1	4	1	-	-
ESC. NAL. DE ARTES PLASTICAS	6	2	10	3	1	2	3	-	-	-	1
FAC. DE CIENCIAS	6	-	24	12	6	4	3	3	9	1	-
FAC. DE CS. POLIT. Y SOCIALES	7	2	28	5	2	1	5	1	2	1	-
FAC. DE COMERCIO Y ADMON.	18	7	69	13	10	5	-	1	4	-	1
FAC. DE DERECHO	25	13	74	5	6	2	4	2	2	-	1
ESC. NAL. DE ECONOMIA	16	4	33	5	7	1	-	1	1	-	-
ESC. NAL. DE ENF. Y OBSTETRICIA ...	-	2	7	1	-	-	-	1	-	-	-
FAC. DE FILOSOFIA Y LETRAS	11	2	30	5	6	5	3	8	4	1	2
FAC. DE INGENIERIA	19	6	45	6	11	2	13	2	4	1	2
FAC. DE MEDICINA	28	8	46	8	13	7	41	25	9	-	-
ESC. NAL. DE MEDICINA VET. Y ZOOT..	2	3	5	3	1	2	-	-	1	-	-
ESC. NAL. DE MUSICA	8	2	16	2	3	2	-	-	-	-	-
ESC. NAL. DE ODONTOLOGIA	8	2	12	-	-	1	2	1	-	-	1
FAC. DE QUIMICA	11	3	30	3	6	4	5	6	5	-	1
PLANTEL 1 GABINO BARREDA	5	3	20	2	5	-	-	-	-	-	-
PLANTEL 2 ERASMO CASTELLANOS QUINTO	4	4	20	2	5	-	-	-	-	-	-
PLANTEL 3 JUSTO SIERRA	11	8	20	6	6	-	-	-	1	-	-
PLANTEL 4 VIDAL CASTAÑEDA Y NAJERA.	12	4	39	8	5	1	-	2	2	-	-
PLANTEL 5 JOSE VASCONCELOS	17	14	69	12	6	2	-	-	2	1	-
PLANTEL 6 ANTONIO CASO	16	6	48	18	10	5	2	-	2	-	-
PLANTEL 7 EZEQUIEL A. CHAVEZ	4	12	35	2	6	1	1	-	-	-	-
PLANTEL 8 MIGUEL E. SCHULTZ	12	13	40	4	3	4	2	-	-	1	-
PLANTEL 9 PEDRO DE ALBA	8	8	41	4	10	3	-	-	-	-	-
ESCUELA DE VERANO	1	-	3	-	-	382	3	2	21	-	19

4. ALUMNOS QUE ESTUDIAN OTRA CARRERA 1968

7

FACULTADES Y ESCUELAS	TOTALES			ARQUITECTURA			ARTES PLASTICAS		
	SUMA	PRIMER INGRESO	REINGRESO	S	PI	R	S	PI	R
U.N.A.M.	3 117	869	2 248	2	1	1	153	57	96
FACULTADES Y ESCUELAS PROFESIONALES	2 081	598	1 483	1	-	1	83	29	54
ESCUELA NACIONAL PREPARATORIA	1 036	271	765	1	1	-	70	28	42
ESC. NAL. DE ARQUITECTURA	114	15	99	-	-	-	10	-	10
ESC. NAL. DE ARTES PLASTICAS	36	14	22	-	-	-	14	6	8
FAC. DE CIENCIAS	107	42	65	-	-	-	3	2	1
FAC. DE CS. POLIT. Y SOCIALES	115	30	85	-	-	-	2	-	2
FAC. DE COMERCIO Y ADMON.	286	88	198	1	-	1	1	1	-
FAC. DE DERECHO	262	39	223	-	-	-	20	3	17
ESC. NAL. DE ECONOMIA	152	40	112	-	-	-	5	4	1
ESC. NAL. DE ENF. Y OBSTETRICIA	24	9	15	-	-	-	2	1	1
FAC. DE FILOSOFIA Y LETRAS	194	88	106	-	-	-	4	-	4
FAC. DE INGENIERIA	183	23	160	-	-	-	-	-	-
FAC. DE MEDICINA	223	53	170	-	-	-	5	-	5
ESC. NAL. DE MEDICINA VET. Y ZOOT.	23	6	17	-	-	-	-	-	-
ESC. NAL. DE MUSICA	177	87	90	-	-	-	1	1	-
ESC. NAL. DE ODONTOLOGIA	48	23	25	-	-	-	6	3	3
FAC. DE QUIMICA	138	41	96	-	-	-	10	8	2
PLANTEL 1 GABINO BARREDA	69	17	52	-	-	-	5	4	1
PLANTEL 2 ERASMO CASTELLANOS QUINTO	79	5	74	-	-	-	5	-	5
PLANTEL 3 JUSTO SIERRA	55	24	31	-	-	-	3	3	-
PLANTEL 4 VIDAL CASTAÑEDA Y NAJERA	90	40	50	-	-	-	10	7	3
PLANTEL 5 JOSE VASCONCELOS	167	34	133	-	-	-	13	4	9
PLANTEL 6 ANTONIO CASO	206	53	153	-	-	-	8	5	3
PLANTEL 7 EZEQUIEL A. CHAVEZ	110	23	87	-	-	-	3	-	3
PLANTEL 8 MIGUEL E. SCHULTZ	89	33	56	1	1	-	8	3	5
PLANTEL 9 PEDRO DE ALBA	171	42	129	-	-	-	15	2	13

4. ALUMNOS QUE ESTUDIAN OTRA CARRERA 1968

FACULTADES Y ESCUELAS	CIENCIAS			CIENCIAS POLITICAS Y SOCIALES			COMERCIO Y ADMINISTRACION			DERECHO		
	S	PI	R	S	PI	R	S	PI	R	S	PI	R
U.N.A.M.	89	24	65	13	4	9	9	3	6	20	5	15
FACULTADES Y ESCUELAS PROFESIONALES ..	77	17	60	4	1	3	8	2	6	14	2	12
ESCUELA NACIONAL PREPARATORIA	12	7	5	9	3	6	1	1	-	6	3	3
ESC. NAL. DE ARQUITECTURA	3	2	1	-	-	-	3	1	2	-	-	-
ESC. NAL. DE ARTES PLASTICAS	2	-	2	-	-	-	-	-	-	3	2	1
FAC. DE CIENCIAS	8	2	6	-	-	-	-	-	-	-	-	-
FAC. DE CS. POLIT. Y SOCIALES	3	1	2	1	-	1	-	-	-	2	-	2
FAC. DE COMERCIO Y ADMON.	16	3	13	-	-	-	-	-	-	-	-	-
FAC. DE DERECHO	1	-	1	-	-	-	1	1	-	4	-	4
ESC. NAL. DE ECONOMIA	10	1	9	-	-	-	3	-	3	-	-	-
ESC. NAL. DE ENF. Y OBSTETRICIA	-	-	-	-	-	-	-	-	-	-	-	-
FAC. DE FILOSOFIA Y LETRAS	2	1	1	1	1	-	-	-	-	3	-	3
FAC. DE INGENIERIA	18	1	17	-	-	-	-	-	-	-	-	-
FAC. DE MEDICINA	7	3	4	-	-	-	-	-	-	-	-	-
ESC. NAL. DE MEDICINA VET. Y ZOOT. ...	-	-	-	-	-	-	-	-	-	-	-	-
ESC. NAL. DE MUSICA	3	2	1	2	-	2	-	-	-	2	-	2
ESC. NAL. DE ODONTOLOGIA	-	-	-	-	-	-	-	-	-	-	-	-
FAC. DE QUIMICA	4	1	3	-	-	-	1	-	1	-	-	-
PLANTEL 1 GABINO BARREDA	-	-	-	-	-	-	-	-	-	1	-	1
PLANTEL 2 ERASMO CASTELLANOS QUINTO ..	-	-	-	1	-	1	-	-	-	-	-	-
PLANTEL 3 JUSTO SIERRA	4	3	1	4	-	4	-	-	-	-	-	-
PLANTEL 4 VIDAL CASTAÑEDA Y NAJERA ...	-	-	-	-	-	-	-	-	-	1	1	-
PLANTEL 5 JOSE VASCONCELOS	-	-	-	-	-	-	-	-	-	2	2	-
PLANTEL 6 ANTONIO CASO	-	-	-	-	-	-	-	-	-	-	-	-
PLANTEL 7 EZEQUIEL A. CHAVEZ	3	3	-	2	2	-	-	-	-	1	-	1
PLANTEL 8 MIGUEL E. SCHULTZ	2	-	2	-	-	-	-	-	-	-	-	-
PLANTEL 9 PEDRO DE ALBA	3	1	2	2	1	1	1	1	-	1	-	1

4. ALUMNOS QUE ESTUDIAN OTRA CARRERA 1968

9

FACULTADES Y ESCUELAS	ECONOMIA			ENFERMERIA Y OBSTETRICIA			FILOSOFIA Y LETRAS			INGENIERIA			MEDICINA		
	S	PI	R	S	PI	R	S	PI	R	S	PI	R	S	PI	R
U.N.A.M.	10	3	7	9	2	7	141	67	74	3	-	3	4	1	3
FACULTADES Y ESCUELAS PROFESIONALES	10	3	7	-	-	-	130	59	71	-	-	-	4	1	3
ESCUELA NACIONAL PREPARATORIA	-	-	-	9	2	7	11	8	3	3	-	3	-	-	-
ESC. NAL. DE ARQUITECTURA	-	-	-	-	-	-	5	-	5	-	-	-	-	-	-
ESC. NAL. DE ARTES PLASTICAS	2	1	1	-	-	-	-	-	-	-	-	-	-	-	-
FAC. DE CIENCIAS	-	-	-	-	-	-	12	8	4	-	-	-	-	-	-
FAC. DE CS. POLIT. Y SOCIALES	2	-	2	-	-	-	5	2	3	-	-	-	-	-	-
FAC. DE COMERCIO Y ADMON.	2	1	1	-	-	-	10	4	6	-	-	-	-	-	-
FAC. DE DERECHO	3	-	3	-	-	-	28	7	21	-	-	-	-	-	-
ESC. NAL. DE ECONOMIA	-	-	-	-	-	-	6	2	4	-	-	-	-	-	-
ESC. NAL. DE ENF. Y OBSTETRICIA	-	-	-	-	-	-	-	-	-	-	-	-	-	-	-
FAC. DE FILOSOFIA Y LETRAS	1	1	-	-	-	-	9	4	5	-	-	-	1	-	1
FAC. DE INGENIERIA	-	-	-	-	-	-	11	2	9	-	-	-	-	-	-
FAC. DE MEDICINA	-	-	-	-	-	-	12	3	9	-	-	-	-	-	-
ESC. NAL. DE MEDICINA VET. Y ZOOT. .	-	-	-	-	-	-	-	-	-	-	-	-	-	-	-
ESC. NAL. DE MUSICA	-	-	-	-	-	-	28	26	2	-	-	-	3	1	2
ESC. NAL. DE ODONTOLOGIA	-	-	-	-	-	-	1	1	-	-	-	-	-	-	-
FAC. DE QUIMICA	-	-	-	-	-	-	3	-	3	-	-	-	-	-	-
PLANTEL 1 GABINO BARREDA	-	-	-	-	-	-	-	-	-	-	-	-	-	-	-
PLANTEL 2 ERASMO CASTELLANOS QUINTO	-	-	-	2	-	2	1	1	-	-	-	-	-	-	-
PLANTEL 3 JUSTO SIERRA	-	-	-	2	-	2	1	-	1	-	-	-	-	-	-
PLANTEL 4 VIDAL CASTAÑEDA Y NAJERA .	-	-	-	1	-	1	1	1	-	-	-	-	-	-	-
PLANTEL 5 JOSE VASCONCELOS	-	-	-	-	-	-	2	2	-	3	-	3	-	-	-
PLANTEL 6 ANTONIO CASO	-	-	-	-	-	-	1	1	-	-	-	-	-	-	-
PLANTEL 7 EZEQUIEL A. CHAVEZ	-	-	-	-	-	-	2	1	1	-	-	-	-	-	-
PLANTEL 8 MIGUEL E. SCHULTZ	-	-	-	-	-	-	2	1	1	-	-	-	-	-	-
PLANTEL 9 PEDRO DE ALBA	-	-	-	4	2	2	1	1	-	-	-	-	-	-	-

4. ALUMNOS QUE ESTUDIAN OTRA CARRERA 1968

FACULTADES Y ESCUELAS	MUSICA			QUIMICA			IDIOMAS			PREPA O VOCA		
	S	PI	R	S	PI	R	S	PI	R	S	PI	R
U.N.A.M.	276	99	177	3	2	1	1 790	325	1 465	52	4	48
FACULTADES Y ESCUELAS PROFESIONALES ..	154	54	100	1	-	1	1 213	226	987	50	2	48
ESCUELA NACIONAL PREPARATORIA	122	45	77	2	2	-	577	99	478	2	2	-
ESC. NAL. DE ARQUITECTURA	10	1	9	1	-	1	71	-	71	-	-	-
ESC. NAL. DE ARTES PLASTICAS	2	-	2	-	-	-	6	3	3	3	1	2
FAC. DE CIENCIAS	18	7	11	-	-	-	59	20	39	-	-	-
FAC. DE CS. POLIT. Y SOCIALES	1	1	-	-	-	-	66	-	66	-	-	-
FAC. DE COMERCIO Y ADMON.	11	7	4	-	-	-	218	59	159	-	-	-
FAC. DE DERECHO	13	3	10	-	-	-	157	21	136	-	-	-
ESC. NAL. DE ECONOMIA	15	1	14	-	-	-	101	23	78	-	-	-
ESC. NAL. DE ENF. Y OBSTETRICIA	1	1	-	-	-	-	3	-	3	7	1	6
FAC. DE FILOSOFIA Y LETRAS	33	14	19	-	-	-	117	45	72	-	-	-
FAC. DE INGENIERIA	12	2	10	-	-	-	124	15	109	-	-	-
FAC. DE MEDICINA	11	2	9	-	-	-	136	-	136	-	-	-
ESC. NAL. DE MEDICINA VET. Y ZOOT. ...	1	-	1	-	-	-	20	4	16	-	-	-
ESC. NAL. DE MUSICA	8	4	4	-	-	-	6	-	6	40	-	40
ESC. NAL. DE ODONTOLOGIA	8	7	1	-	-	-	31	10	21	-	-	-
FAC. DE QUIMICA	10	4	6	-	-	-	98	26	72	-	-	-
PLANTEL 1 GABINO BARREDA	14	4	10	-	-	-	47	8	39	-	-	-
PLANTEL 2 ERASMO CASTELLANOS QUINTO ..	7	2	5	-	-	-	44	1	43	-	-	-
PLANTEL 3 JUSTO SIERRA	2	-	2	-	-	-	31	17	14	-	-	-
PLANTEL 4 VIDAL CASTAÑEDA Y NAJERA ...	12	10	2	-	-	-	46	15	31	-	-	-
PLANTEL 5 JOSE VASCONCELOS	21	6	15	-	-	-	89	8	81	1	1	-
PLANTEL 6 ANTONIO CASO	17	6	11	-	-	-	132	19	113	1	1	-
PLANTEL 7 EZEQUIEL A. CHAVEZ	12	6	6	2	2	-	59	4	55	-	-	-
PLANTEL 8 MIGUEL E. SCHULTZ	27	7	16	-	-	-	42	15	27	-	-	-
PLANTEL 9 PEDRO DE ALBA	14	4	10	-	-	-	87	12	75	-	-	-

4. ALUMNOS QUE ESTUDIAN OTRA CARRERA 1968

11

FACULTADES Y ESCUELAS	NORMAL			CARRERAS TECNICAS			CARRERAS COMERCIALES			OTRAS		
	S	PI	R	S	PI	R	S	PI	R	S	PI	R
U.N.A.M.	101	45	56	79	56	23	272	139	133	89	30	59
FACULTADES Y ESCUELAS PROFESIONALES ..	44	20	24	63	53	10	167	102	65	56	25	31
ESCUELA NACIONAL PREPARATORIA	57	25	32	16	3	13	105	37	68	33	5	28
ESC. NAL. DE ARQUITECTURA	1	1	-	-	-	-	9	9	-	1	1	-
ESC. NAL. DE ARTES PLASTICAS	-	-	-	-	-	-	2	-	2	2	1	1
FAC. DE CIENCIAS	-	-	-	2	-	2	1	1	-	4	2	2
FAC. DE CS. POLIT. Y SOCIALES	3	3	-	-	-	-	27	23	4	3	-	3
FAC. DE COMERCIO Y ADMON.	-	-	-	2	1	1	22	12	10	3	-	3
FAC. DE DERECHO	10	-	10	-	-	-	23	2	21	2	2	-
ESC. NAL. DE ECONOMIA	1	1	-	-	-	-	3	-	3	8	8	-
ESC. NAL. DE ENF. Y OBSTETRICIA	-	-	-	1	1	-	8	5	3	2	-	2
FAC. DE FILOSOFIA Y LETRAS	2	1	1	-	-	-	20	20	-	1	1	-
FAC. DE INGENIERIA	3	-	3	9	2	7	3	-	3	3	1	2
FAC. DE MEDICINA	16	13	3	-	-	-	28	28	-	8	4	4
ESC. NAL. DE MEDICINA VET. Y ZOOT. ...	-	-	-	-	-	-	-	-	-	1	1	-
ESC. NAL. DE MUSICA	7	1	6	49	49	-	21	2	19	7	1	6
ESC. NAL. DE ODONTOLOGIA	-	-	-	-	-	-	-	-	-	2	2	-
FAC. DE QUIMICA	1	-	1	-	-	-	-	-	-	9	1	8
PLANTEL 1 GABINO BARREDA	-	-	-	1	1	-	1	-	1	-	-	-
PLANTEL 2 ERASMO CASTELLANOS QUINTO ..	1	-	1	5	-	5	10	1	9	3	-	3
PLANTEL 3 JUSTO SIERRA	2	1	1	1	-	1	5	-	5	-	-	-
PLANTEL 4 VIDAL CASTAÑEDA Y NAJERA ...	6	4	2	1	1	-	12	1	11	-	-	-
PLANTEL 5 JOSE VASCONCELOS	9	4	5	1	1	-	22	6	16	4	-	4
PLANTEL 6 ANTONIO CASO	12	4	8	-	-	-	30	17	13	5	-	5
PLANTEL 7 EZEQUIEL A. CHAVEZ	9	1	8	1	-	1	3	1	2	13	3	10
PLANTEL 8 MIGUEL E. SCHULTZ	1	1	-	2	-	2	6	5	1	2	-	2
PLANTEL 9 PEDRO DE ALBA	17	10	7	4	-	4	16	6	10	6	2	4

5. INSTITUCIONES DONDE ESTUDIAN OTRA CARRERA LOS ALUMNOS 1968

FACULTADES Y ESCUELAS	TOTALES			UNAM			ESCUELA NACIONAL DE MAESTROS		
	SUMA	PRIMER INGRESO	REINGRESO	S	PI	R	S	PI	R
U.N.A.M.	4 565	1 218	3 347	894	152	742	92	44	48
FACULTADES Y ESCUELAS PROFESIONALES	2 939	723	2 216	636	129	507	28	4	24
ESCUELA NACIONAL PREPARATORIA	1 626	495	1 131	258	23	235	64	40	24
ESC. NAL. DE ARQUITECTURA	163	25	138	41	7	34	2	2	-
ESC. NAL. DE ARTES PLASTICAS	59	18	41	24	8	16	2	1	1
FAC. DE CIENCIAS	153	56	97	37	1	36	-	-	-
FAC. DE CS. POLIT. Y SOCIALES	132	31	101	25	5	20	1	-	1
FAC. DE COMERCIO Y ADMON.	311	117	194	55	29	26	-	-	-
FAC. DE DERECHO	370	56	314	84	13	71	3	-	3
ESC. NAL. DE ECONOMIA	190	47	143	38	3	35	2	-	2
ESC. NAL. DE ENF. Y OBSTETRICIA	52	11	41	30	-	30	1	-	1
FAC. DE FILOSOFIA Y LETRAS	399	98	301	71	18	53	2	1	1
FAC. DE INGENIERIA	323	69	254	65	11	54	6	-	6
FAC. DE MEDICINA	341	70	271	66	17	48	4	-	4
ESC. NAL. DE MEDICINA VET. Y ZOOT.	144	6	138	36	-	36	4	-	4
ESC. NAL. DE MUSICA	83	41	42	16	6	10	-	-	-
ESC. NAL. DE ODONTOLOGIA	61	28	33	11	4	7	-	-	-
FAC. DE QUIMICA	158	50	108	37	6	31	1	-	1
PLANTEL 1 GABINO BARRERA	136	36	100	21	-	21	5	5	-
PLANTEL 2 ERASMO CASTELLANOS QUINTO	109	5	104	19	-	19	1	-	1
PLANTEL 3 JUSTO SIERRA	98	40	58	23	3	20	6	4	2
PLANTEL 4 VIDAL CASTAÑEDA Y NAJERA	199	81	118	24	-	24	5	3	2
PLANTEL 5 JOSE VASCONCELOS	267	77	190	55	15	40	12	7	5
PLANTEL 6 ANTONIO CASO	223	56	167	18	1	17	3	-	3
PLANTEL 7 EZEQUIEL A. CHAVEZ	193	52	141	44	3	41	14	7	7
PLANTEL 8 MIGUEL E. SCHULTZ	139	40	99	24	-	24	6	4	2
PLANTEL 9 PEDRO DE ALBA	262	108	154	30	1	29	12	10	2

NOTA: NO SE INCLUYE ESTUDIOS DE POSTGRADO Y LA ESCUELA DE VERANO

5. INSTITUCIONES DONDE ESTUDIAN OTRA CARRERA LOS ALUMNOS 1968

13

FACULTADES Y ESCUELAS	INSTITUTO POLITECNICO NACIONAL			PARTICULAR INCORPORADA A LA UNAM			PARTICULAR NO INCORPORADA A LA UNAM		
	S	PI	R	S	PI	R	S	PI	R
U.N.A.M.	82	41	41	150	47	103	772	158	614
FACULTADES Y ESCUELAS PROFESIONALES	49	20	29	91	23	68	525	125	400
ESCUELA NACIONAL PREPARATORIA	33	21	12	59	24	35	247	33	214
ESC. NAL. DE ARQUITECTURA	2	2	-	3	-	3	36	7	29
ESC. NAL. DE ARTES PLASTICAS	2	1	1	2	-	2	9	4	5
FAC. DE CIENCIAS	1	1	-	4	3	1	21	2	19
FAC. DE CS. POLIT. Y SOCIALES	2	-	2	3	1	2	33	7	26
FAC. DE COMERCIO Y ADMON.	2	2	-	6	-	6	100	62	38
FAC. DE DERECHO	3	1	2	8	1	7	53	3	50
ESC. NAL. DE ECONOMIA	12	7	5	3	-	3	37	18	19
ESC. NAL. DE ENF. Y OBSTETRICIA	2	1	1	3	-	3	4	2	2
FAC. DE FILOSOFIA Y LETRAS	2	-	2	12	6	6	51	3	48
FAC. DE INGENIERIA	7	4	3	14	5	9	53	2	51
FAC. DE MEDICINA	3	-	3	13	2	11	72	12	60
ESC. NAL. DE MEDICINA VET. Y ZOOT.	8	-	8	10	-	10	14	1	13
ESC. NAL. DE MUSICA	1	1	-	1	1	-	14	-	14
ESC. NAL. DE ODONTOLOGIA	1	-	1	2	1	1	8	1	7
FAC. DE QUIMICA	1	-	1	7	3	4	20	1	19
PLANTEL 1 GABINO BARREDA	6	2	4	6	1	5	26	4	22
PLANTEL 2 ERASMO CASTELLANOS QUINTO	1	-	1	5	-	5	19	-	19
PLANTEL 3 JUSTO SIERRA	5	5	-	2	2	-	15	4	11
PLANTEL 4 VIDAL CASTAÑEDA Y NAJERA	1	-	1	6	2	4	32	6	26
PLANTEL 5 JOSE VASCONCELOS	5	3	2	11	5	6	40	8	32
PLANTEL 6 ANTONIO CASO	2	1	1	10	3	7	29	2	27
PLANTEL 7 EZEQUIEL A. CHAVEZ	3	3	-	5	1	4	30	1	29
PLANTEL 8 MIGUEL E. SCHULTZ	3	1	2	6	4	2	19	2	17
PLANTEL 9 PEDRO DE ALBA	7	6	1	8	6	2	37	6	31

5. INSTITUCIONES DONDE ESTUDIAN OTRA CARRERA LOS ALUMNOS 1968

FACULTADES Y ESCUELAS	MILITAR			OTRAS DE LA S.E.P.			OTRAS ESCUELAS		
	S	PI	R	S	PI	R	S	PI	R
U.N.A.M.	33	10	23	593	324	269	1 949	442	1 507
FACULTADES Y ESCUELAS PROFESIONALES	16	1	15	341	172	169	1 253	249	1 004
ESCUELA NACIONAL PREPARATORIA	17	9	8	252	152	100	696	193	503
ESC. NAL. DE ARQUITECTURA	-	-	7	8	4	4	71	3	68
ESC. NAL. DE ARTES PLASTICAS	-	-	-	5	2	3	15	2	13
FAC. DE CIENCIAS	1	-	1	24	17	7	65	32	33
FAC. DE CS. POLIT. Y SOCIALES	-	-	-	6	2	4	62	16	46
FAC. DE COMERCIO Y ADMON.	3	-	3	15	10	5	130	14	116
FAC. DE DERECHO	7	-	7	36	14	22	176	24	152
ESC. NAL. DE ECONOMIA	1	-	1	21	11	10	76	8	68
ESC. NAL. DE ENF. Y OBSTETRICIA	-	-	-	3	2	1	9	6	3
FAC. DE FILOSOFIA Y LETRAS	-	-	-	84	51	33	177	19	158
FAC. DE INGENIERIA	1	-	1	19	7	12	158	40	118
FAC. DE MEDICINA	1	-	1	23	14	9	159	24	135
ESC. NAL. DE MEDICINA VET. Y ZOOT.	-	-	-	56	4	52	16	1	15
ESC. NAL. DE MUSICA	1	1	-	25	23	2	25	9	16
ESC. NAL. DE ODONTOLOGIA	1	-	1	10	7	3	28	15	13
FAC. DE QUIMICA	-	-	-	6	4	2	86	36	50
PLANTEL 1 GABINO BARREDA	3	2	1	13	11	2	56	11	45
PLANTEL 2 ERASMO CASTELLANOS QUINTO	-	-	-	11	3	8	53	2	51
PLANTEL 3 JUSTO SIERRA	2	-	2	12	8	4	33	14	19
PLANTEL 4 VIDAL CASTAÑEDA Y NAJERA	-	-	-	42	33	9	89	37	52
PLANTEL 5 JOSE VASCONCELOS	3	1	2	39	17	22	101	21	80
PLANTEL 6 ANTONIO CASO	1	-	1	35	17	18	125	32	93
PLANTEL 7 EZEQUIEL A. CHAVEZ	5	3	2	30	20	10	63	14	49
PLANTEL 8 MIGUEL E. SCHULTZ	2	2	-	19	10	9	60	17	43
PLANTEL 9 PEDRO DE ALBA	1	1	-	51	33	18	116	45	71

6. NIVEL DE CONOCIMIENTO DEL IDIOMA INGLES 1968

15

FACULTADES Y ESCUELAS	TOTALES			TIENE CONOCIMIENTOS ELEMENTALES			TRADUCE		
	SUMA	PRIMER INGRESO	REINGRESO	S	PI	R	S	PI	R
U.N.A.M.	85 226	21 608	63 618	12 900	1 943	10 957	49 289	10 827	38 462
FACULTADES Y ESCUELAS PROFESIONALES	47 797	10 244	37 553	8 010	930	7 080	25 164	4 733	20 431
ESCUELA NACIONAL PREPARATORIA	37 429	11 364	26 065	4 890	1 013	3 877	24 125	6 094	18 031
ESC. NAL. DE ARQUITECTURA	3 384	493	2 891	660	21	639	1 657	214	1 443
ESC. NAL. DE ARTES PLASTICAS	713	237	476	310	103	207	318	106	212
FAC. DE CIENCIAS	2 321	622	1 699	144	35	109	1 250	266	984
FAC. DE CS. POLIT. Y SOCIALES	1 463	402	1 061	175	42	133	740	169	571
FAC. DE COMERCIO Y ADMON.	5 853	1 813	4 040	1 485	153	1 332	2 527	937	1 590
FAC. DE DERECHO	6 794	1 086	5 708	1 116	111	1 005	4 060	543	3 517
ESC. NAL. DE ECONOMIA	2 661	542	2 119	381	34	347	1 513	284	1 229
ESC. NAL. DE ENF. Y OBSTETRICIA	709	248	461	200	30	170	373	117	256
FAC. DE FILOSOFIA Y LETRAS	3 634	907	2 727	411	88	323	1 849	373	1 476
FAC. DE INGENIERIA	6 349	1 206	5 143	964	89	875	3 543	589	2 954
FAC. DE MEDICINA	7 623	1 244	6 379	1 286	95	1 191	4 251	602	3 649
ESC. NAL. DE MEDICINA VET. Y ZOOT.	1 213	227	986	160	13	147	333	40	293
ESC. NAL. DE MUSICA	548	182	366	127	42	85	297	99	198
ESC. NAL. DE ODONTOLOGIA	1 518	373	1 145	302	20	282	845	176	669
FAC. DE QUIMICA	3 014	662	2 352	289	54	235	1 608	218	1 390
PLANTEL 1 GABINO BARREDA	1 984	560	1 424	314	40	274	1 091	235	856
PLANTEL 2 ERASMO CASTELLANOS QUINTO	4 147	1 382	2 765	327	109	218	3 396	1 132	2 264
PLANTEL 3 JUSTO SIERRA	2 005	565	1 440	556	60	490	1 028	242	786
PLANTEL 4 VIDAL CASTAÑEDA Y NAJERA	4 006	1 217	2 789	711	91	620	2 221	611	1 610
PLANTEL 5 JOSE VASCONCELOS	7 339	2 404	4 935	666	200	466	5 175	1 266	3 909
PLANTEL 6 ANTONIO CASO	4 509	1 359	3 150	497	106	391	2 667	649	2 018
PLANTEL 7 EZEQUIEL A. CHAVEZ	4 622	1 243	3 379	872	136	736	2 816	633	2 183
PLANTEL 8 MIGUEL E. SCHULTZ	4 090	1 390	2 700	545	145	400	2 546	702	1 844
PLANTEL 9 PEDRO DE ALBA	4 727	1 244	3 483	402	120	282	3 185	624	2 561

FACULTADES Y ESCUELAS	TRADUCE Y HABLA			TRADUCE, ESCRIBE Y HABLA		
	S	PI	R	S	PI	R
U.N.A.M.	20 518	8 463	12 055	2 519	375	2 144
FACULTADES Y ESCUELAS PROFESIONALES	12 643	4 349	8 294	1 980	232	1 748
ESCUELA NACIONAL PREPARATORIA	7 875	4 114	3 761	539	143	396
ESC. NAL. DE ARQUITECTURA	893	248	645	174	10	164
ESC. NAL. DE ARTES PLASTICAS	61	20	41	24	8	16
FAC. DE CIENCIAS	818	302	516	109	19	90
FAC. DE CS. POLIT. Y SOCIALES	482	177	305	66	14	52
FAC. DE COMERCIO Y ADMON.	1 682	701	981	159	22	137
FAC. DE DERECHO	1 356	421	935	262	11	251
ESC. NAL. DE ECONOMIA	658	215	443	109	9	100
ESC. NAL. DE ENF. Y OBSTETRICIA	131	98	33	5	3	2
FAC. DE FILOSOFIA Y LETRAS	1 160	420	740	214	26	188
FAC. DE INGENIERIA	1 571	509	1 062	271	19	252
FAC. DE MEDICINA	1 809	528	1 281	277	19	258
ESC. NAL. DE MEDICINA VET. Y ZOOT.	585	127	458	135	47	88
ESC. NAL. DE MUSICA	103	34	69	21	7	14
ESC. NAL. DE ODONTOLOGIA	324	173	151	47	4	43
FAC. DE QUIMICA	1 010	376	634	107	14	93
PLANTEL 1 CABINO BARREDA	539	274	265	40	11	29
PLANTEL 2 ERASMO CASTELLANOS QUINTO	390	130	260	34	11	23
PLANTEL 3 JUSTO SIERRA	398	255	143	23	2	21
PLANTEL 4 VIDAL CASTAÑEDA Y NAJERA	987	493	494	87	22	65
PLANTEL 5 JOSE VASCONCELOS	1 422	912	510	76	26	50
PLANTEL 6 ANTONIO CASO	1 225	574	651	120	30	90
PLANTEL 7 EZEQUIEL A. CHAVEZ	897	469	428	37	5	32
PLANTEL 8 MIGUEL E. SCHULTZ	938	527	411	61	16	45
PLANTEL 9 PEDRO DE ALBA	1 079	480	599	61	20	41

7. CONOCIMIENTO DE OTROS IDIOMAS 1968

17

FACULTADES Y ESCUELAS	TOTALES			FRANCES			ITALIANO		
	SUMA	PRIMER INGRESO	REINGRESO	S	PI	R	S	PI	R
U.N.A.M.	34 444	6 476	27 968	20 546	4 201	16 345	10 546	1 824	8 722
FACULTADES Y ESCUELAS PROFESIONALES	25 960	5 115	20 845	15 519	3 095	12 424	7 833	1 693	6 140
ESCUELA NACIONAL PREPARATORIA	8 484	1 361	7 123	5 027	1 106	3 921	2 713	131	2 582
ESC. NAL. DE ARQUITECTURA	1 758	225	1 533	1 066	136	930	547	75	472
ESC. NAL. DE ARTES PLASTICAS	283	89	194	187	61	126	69	22	47
FAC. DE CIENCIAS	1 379	327	1 052	858	192	666	304	105	199
FAC. DE CS. POLIT. Y SOCIALES	1 330	277	1 053	791	170	621	425	91	334
FAC. DE COMERCIO Y ADMON.	3 353	930	2 423	1 904	505	1 399	1 238	380	858
FAC. DE DERECHO	4 314	497	3 817	2 500	308	2 192	1 419	170	1 249
ESC. NAL. DE ECONOMIA	1 437	259	1 178	883	155	728	442	88	354
ESC. NAL. DE ENF. Y OBSTETRICIA	60	21	39	46	19	27	11	2	9
FAC. DE FILOSOFIA Y LETRAS	3 014	607	2 407	1 664	367	1 297	985	194	791
FAC. DE INGENIERIA	2 060	479	1 581	1 208	279	929	591	165	426
FAC. DE MEDICINA	4 088	653	3 435	2 720	440	2 280	1 008	172	836
ESC. NAL. DE MEDICINA VET. Y ZOOT.	522	81	441	349	59	290	129	18	111
ESC. NAL. DE MUSICA	289	82	207	129	35	94	101	33	68
ESC. NAL. DE ODONTOLOGIA	748	197	551	451	132	319	230	55	175
FAC. DE QUIMICA	1 325	391	934	763	237	526	334	123	211
PLANTEL 1 GABINO BARREDA	408	69	339	231	54	177	124	7	117
PLANTEL 2 ERASMO CASTELLANOS QUINTO	1 186	392	794	1 104	368	736	41	13	28
PLANTEL 3 JUSTO SIERRA	427	65	362	292	44	248	99	12	87
PLANTEL 4 VIDAL CASTAÑEDA Y NAJERA	809	146	663	466	111	355	224	14	210
PLANTEL 5 JOSE VASCONCELOS	1 150	165	985	571	129	442	480	16	464
PLANTEL 6 ANTONIO CASO	1 251	139	1 112	571	100	471	447	21	426
PLANTEL 7 EZEQUIEL A. CHAVEZ	1 076	117	959	592	99	493	444	15	429
PLANTEL 8 MIGUEL E. SCHULTZ	1 329	154	1 175	743	114	629	505	16	489
PLANTEL 9 PEDRO DE ALBA	848	114	734	457	87	370	349	17	332

NOTA: UN ALUMNO ESTA CONTADO UNA VEZ POR CADA IDIOMA QUE CONOCE
NO SE INCLUYE LA ESCUELA DE VERANO

7. CONOCIMIENTO DE OTROS IDIOMAS 1968

FACULTADES Y ESCUELAS	ALEMAN			RUSO			PORTUGUES		
	S	PI	R	S	PI	R	S	PI	R
U.N.A.M.	2 467	444	2 023	211	5	206	125	1	124
FACULTADES Y ESCUELAS PROFESIONALES	1 871	324	1 547	173	2	171	103	-	103
ESCUELA NACIONAL PREPARATORIA	596	120	476	38	3	35	22	1	21
ESC. NAL. DE ARQUITECTURA	111	14	97	17	-	17	10	-	10
ESC. NAL. DE ARTES PLASTICAS	20	5	15	-	-	-	2	-	2
FAC. DE CIENCIAS	178	30	148	26	-	26	3	-	3
FAC. DE CS. POLIT. Y SOCIALES	80	16	64	5	-	5	10	-	10
FAC. DE COMERCIO Y ADMON.	163	45	118	6	-	6	6	-	6
FAC. DE DERECHO	176	19	157	16	-	16	13	-	13
ESC. NAL. DE ECONOMIA	86	16	70	8	-	8	6	-	6
ESC. NAL. DE ENF. Y OBSTETRICIA	3	-	3	-	-	-	-	-	-
FAC. DE FILOSOFIA Y LETRAS	232	46	186	33	-	33	14	-	14
FAC. DE INGENIERIA	220	35	185	15	-	15	8	-	8
FAC. DE MEDICINA	265	41	224	27	-	27	17	-	17
ESC. NAL. DE MEDICINA VET. Y ZOOT.	33	4	29	2	-	2	3	-	3
ESC. NAL. DE MUSICA	50	12	38	9	2	7	-	-	-
ESC. NAL. DE ODONTOLOGIA	53	10	43	7	-	7	1	-	1
FAC. DE QUIMICA	201	31	170	2	-	2	10	-	10
PLANTEL 1 GABINO BARREDA	41	8	33	3	-	3	4	-	4
PLANTEL 2 ERASMO CASTELLANOS QUINTO	25	7	18	10	3	7	3	1	2
PLANTEL 3 JUSTO SIERRA	19	9	10	-	-	-	3	-	3
PLANTEL 4 VIDAL CASTAÑEDA Y MAJERA	95	21	74	3	-	3	4	-	4
PLANTEL 5 JOSE VASCONCELOS	74	20	54	7	-	7	-	-	-
PLANTEL 6 ANTONIO CASO	216	18	198	3	-	3	6	-	6
PLANTEL 7 EZEQUIEL A. CHAVEZ	35	3	32	3	-	3	-	-	-
PLANTEL 8 MIGUEL E. SCHULTZ	62	24	38	5	-	5	2	-	2
PLANTEL 9 PEDRO DE ALBA	29	10	19	4	-	4	-	-	-

7. CONOCIMIENTO DE OTROS IDIOMAS 1968

19

FACULTADES Y ESCUELAS	GRIEGO			LATIN			DIALECTOS MEXICANOS		
	S	PI	R	S	PI	R	S	PI	R
U.N.A.M.	146	-	146	331	1	330	72	-	72
FACULTADES Y ESCUELAS PROFESIONALES	121	-	121	286	1	285	54	-	54
ESCUELA NACIONAL PREPARATORIA	25	-	25	45	-	45	18	-	18
ESC. NAL. DE ARQUITECTURA	2	-	2	4	-	4	1	-	1
ESC. NAL. DE ARTES PLASTICAS	-	-	-	5	1	4	-	-	-
FAC. DE CIENCIAS	2	-	2	5	-	5	3	-	3
FAC. DE CS. POLIT. Y SOCIALES	5	-	5	13	-	13	1	-	1
FAC. DE COMERCIO Y ADMON.	9	-	9	25	-	25	2	-	2
FAC. DE DERECHO	47	-	47	132	-	132	11	-	11
ESC. NAL. DE ECONOMIA	2	-	2	9	-	9	1	-	1
ESC. NAL. DE ENF. Y OBSTETRICIA	-	-	-	-	-	-	-	-	-
FAC. DE FILOSOFIA Y LETRAS	22	-	22	45	-	45	19	-	19
FAC. DE INGENIERIA	4	-	4	12	-	12	-	-	-
FAC. DE MEDICINA	17	-	17	25	-	25	9	-	9
ESC. NAL. DE MEDICINA VET. Y ZOOT.....	3	-	3	1	-	1	2	-	2
ESC. NAL. DE MUSICA	-	-	-	-	-	-	-	-	-
ESC. NAL. DE ODONTOLOGIA	2	-	2	4	-	4	-	-	-
FAC. DE QUIMICA	6	-	6	6	-	6	3	-	3
PLANTEL 1 GABINO BARREDA	3	-	3	2	-	2	-	-	-
PLANTEL 2 ERASMO CASTELLANOS QUINTO	-	-	-	2	-	2	1	-	1
PLANTEL 3 JUSTO SIERRA	5	-	5	8	-	8	1	-	1
PLANTEL 4 VIDAL CASTAÑEDA Y NAJERA	5	-	5	7	-	7	5	-	5
PLANTEL 5 JOSE VASCONCELOS	6	-	6	9	-	9	3	-	3
PLANTEL 6 ANTONIO CASO	2	-	2	3	-	3	3	-	3
PLANTEL 7 EZEQUIEL A. CHAVEZ	-	-	-	1	-	1	1	-	1
PLANTEL 8 MIGUEL E. SCHULTZ	2	-	2	6	-	6	4	-	4
PLANTEL 9 PEDRO DE ALBA	2	-	2	7	-	7	-	-	-

8. PROMEDIO OBTENIDO EN LA CARRERA POR LOS TITULADOS 1960

FACULTADES, ESCUELAS Y CARRERAS	TOTAL	6.0 A 6.4	6.5 A 6.9	7.0 A 7.4	7.5 A 7.9	8.0 A 8.4	8.5 A 8.9	9.0 A 9.4	9.5 A 9.9	10.0
U.N.A.M.	4 121	222	727	968	900	706	387	164	45	2
ESCUELA NACIONAL DE ARQUITECTURA										
ARQUITECTO	387	60	162	102	42	15	5	1	-	-
ESCUELA NACIONAL DE ARTES PLASTICAS										
PINTOR	2	-	-	-	2	-	-	-	-	-
FACULTAD DE CIENCIAS	122	4	10	21	23	33	18	7	3	-
ACTUARIO	35	2	3	6	9	8	3	2	2	-
BIOLOGO	36	1	5	7	5	10	6	1	1	-
FISICO	40	1	1	6	9	14	6	3	-	-
MATEMATICO	8	-	1	2	-	1	3	1	-	-
FACULTAD DE CIENCIAS POLITICAS Y SOCIALES ..	23	-	2	1	3	9	5	3	-	-
LICENCIADO EN CIENCIAS DIPLOMATICAS	5	-	1	-	-	2	2	-	-	-
LICENCIADO EN CIENCIAS POLITICAS Y ADMINISTRACION PUBLICA	11	-	1	1	-	4	2	3	-	-
LICENCIADO EN CIENCIAS SOCIALES	6	-	-	-	3	2	1	-	-	-
LICENCIADO EN PERIODISMO	1	-	-	-	-	1	-	-	-	-
FACULTAD DE COMERCIO Y ADMINISTRACION	286	2	19	68	75	65	38	13	5	1
CONTADOR PUBLICO	213	2	18	46	53	53	30	9	1	1
LICENCIADO EN ADMINISTRACION DE EMPRESAS.	73	-	1	22	22	12	8	4	4	-
FACULTAD DE DERECHO	489	11	83	111	114	70	63	25	12	-
LICENCIADO EN DERECHO	461	11	80	106	109	62	57	24	12	-
TRABAJO SOCIAL	28	-	3	5	5	8	6	1	-	-

NOTA: NO SE INCLUYE ESTUDIOS DE POSTGRADO NI ESCUELA DE VERANO

8. PROMEDIO OBTENIDO EN LA CARRERA POR LOS TITULADOS 1968

21

FACULTADES, ESCUELAS Y CARRERAS	TOTAL	6.0 A 6.4	6.5 A 6.9	7.0 A 7.4	7.5 A 7.9	8.0 A 8.4	8.5 A 8.9	9.0 A 9.4	9.5 A 9.9	10.0
ESCUELA NACIONAL DE ECONOMIA										
LICENCIADO EN ECONOMIA	112	1	7	25	32	24	16	6	1	-
ESCUELA NACIONAL DE ENFERMERIA Y OBSTETRICIA										
ENFERMERA	160	2	6	27	39	55	18	12	1	-
PARTERA U OBSTETRA	12	-	1	2	3	4	1	1	-	-
FACULTAD DE FILOSOFIA Y LETRAS										
LICENCIADO EN ARTE DRAMATICO	1	-	-	-	-	1	-	-	-	-
LICENCIADO EN FILOSOFIA	4	-	1	-	-	-	2	1	-	-
LICENCIADO EN GEOGRAFIA	3	-	1	-	-	1	-	1	-	-
LICENCIADO EN HISTORIA	11	-	-	1	2	3	3	2	-	-
LIC. EN LETRAS (LENG. Y LIT. CLASICAS)...	10	-	-	-	-	3	2	2	3	-
LIC. EN LETRAS (LENG. Y LIT. ESPAÑOLAS)...	13	-	-	-	2	2	1	4	4	-
LIC. EN LETRAS (LENG. Y LIT. FRANCESAS)...	2	-	-	-	-	1	1	-	-	-
LIC. EN LETRAS (LENG. Y LIT. INGLÉSAS)...	2	-	-	-	-	1	1	-	-	-
LIC. EN LETRAS (LENG. Y LIT. ITALIANAS)...	2	-	-	-	1	1	-	-	-	-
LIC. EN LETRAS (LENG. Y LIT. MODERNAS)...	1	-	-	-	-	-	1	-	-	-
PEDAGOGO	24	-	-	-	1	4	3	9	7	-
PSICOLOGO	68	-	1	1	6	23	21	13	3	-
FACULTAD DE INGENIERIA										
INGENIERO CIVIL	281	52	95	71	39	18	4	2	-	-
INGENIERO GEOLOGO	13	-	4	2	5	1	1	-	-	-
INGENIERO MECANICO ELECTRICISTA	151	8	44	40	34	17	7	1	-	-
INGENIERO DE MINAS Y METALURGISTA	1	-	-	-	1	-	-	-	-	-
INGENIERO PETROLERO	16	1	7	5	1	-	1	1	-	-
INGENIERO TOPOGRAFO Y GEODESTA	6	2	2	2	-	-	-	-	-	-

8. PROMEDIO OBTENIDO EN LA CARRERA POR LOS TITULADOS 1968

FACULTADES, ESCUELAS Y CARRERAS	TOTAL	6.0 A 6.4	6.5 A 6.9	7.0 A 7.4	7.5 A 7.9	8.0 A 8.4	8.5 A 8.9	9.0 A 9.4	9.5 A 9.9	10.0
FACULTAD DE MEDICINA										
MEDICO CIRUJANO	1 317	26	161	353	357	259	114	42	5	-
ESCUELA NACIONAL DE MEDICINA VET. Y ZOOT. .										
MEDICO VETERINARIO Y ZOOTECNISTA	181	7	38	41	38	36	17	3	1	-
ESCUELA NACIONAL DE MUSICA										
MAESTRO EN MUSICA (FOLKLORISTA)	1	-	-	-	-	-	1	-	-	-
ESCUELA NACIONAL DE ODCNTOLOGIA										
CIRUJANO DENTISTA	152	-	12	38	36	36	24	6	-	-
FACULTAD DE QUIMICA										
INGENIERO QUIMICO	193	38	57	39	32	13	12	2	-	-
QUIMICO	39	8	9	7	5	7	1	2	-	-
QUIMICO FARMACEUTICO BIOLOGO	31	-	5	10	5	3	5	3	-	-
QUIMICO METALURGICO	5	-	-	1	2	1	1	-	-	-

FACULTADES Y ESCUELAS	TOTALES			APROBARON TODAS LAS MATERIAS		
	SUMA	HOMBRES	MUJERES	S	H	M
U.N.A.M.	95 588	73 984	21 604	50 196	37 305	12 891
FACULTADES Y ESCUELAS PROFESIONALES	54 478	42 386	12 092	27 884	21 009	6 875
ESCUELA NACIONAL PREPARATORIA	41 110	31 598	9 512	22 312	16 294	6 018
ESC. NAL. DE ARQUITECTURA	3 573	3 293	280	1 018	916	102
ESC. NAL. DE ARTES PLASTICAS	794	634	160	468	379	89
FAC. DE CIENCIAS	2 669	1 803	866	1 059	646	413
FAC. DE CS. POLIT. Y SOCIALES	1 824	1 298	526	701	466	235
FAC. DE COMERCIO Y ADMON.	7 051	5 900	1 151	4 393	3 518	875
FAC. DE DERECHO	7 428	5 999	1 429	3 674	2 805	869
ESC. NAL. DE ECONOMIA	2 838	2 474	364	1 634	1 389	245
ESC. NAL. DE ENF. Y OBSTETRICIA	1 006	-	1 006	654	-	654
FAC. DE FILOSOFIA Y LETRAS	4 077	1 493	2 590	1 182	350	832
FAC. DE INGENIERIA	6 873	6 842	31	1 973	1 962	11
FAC. DE MEDICINA	9 065	7 405	1 660	6 767	5 543	1 224
ESC. NAL. DE MEDICINA VET. Y ZOOT.	1 319	1 259	60	963	922	41
ESC. NAL. DE MUSICA	816	398	418	375	168	207
ESC. NAL. DE ODONTOLOGIA	1 708	964	744	1 401	762	639
FAC. DE QUIMICA	3 437	2 624	813	1 622	1 183	439
PLANTEL 1 GABINO BARREDA	2 308	1 484	824	1 739	1 089	650
PLANTEL 2 ERASMO CASTELLANOS QUINTO	3 922	3 118	804	1 800	1 419	381
PLANTEL 3 JUSTO SIERRA	2 229	1 771	458	1 425	1 114	311
PLANTEL 4 VIDAL CASTAÑEDA Y NAJERA	4 537	3 379	1 158	2 510	1 769	741
PLANTEL 5 JOSE VASCONCELOS	7 771	6 151	1 620	2 977	2 260	717
PLANTEL 6 ANTONIO CASO	4 840	3 462	1 378	3 013	1 992	1 021
PLANTEL 7 EZEQUIEL A. CHAVEZ	5 284	4 235	1 049	3 344	2 537	807
PLANTEL 8 MIGUEL E SCHULTZ	4 841	3 809	1 032	2 140	1 646	494
PLANTEL 9 PEDRO DE ALBA	5 378	4 189	1 189	3 364	2 468	896

NOTA: NO INCLUYE ESCUELA DE VERANO

9. APROVECHAMIENTO ESCOLAR 1968

FACULTADES Y ESCUELAS	REPROBARON TODAS O PARTE DE LAS MATERIAS			NO PRESENTADOS A EXAMENES			ALUMNOS DADOS DE BAJA*		
	S	H	M	S	H	M	S	H	M
U.N.A.M.	36 583	29 951	6 632	6 760	5 279	1 481	2 049	1 451	598
FACULTADES Y ESCUELAS PROFESIONALES	22 694	18 399	4 295	3 434	2 666	768	466	312	154
ESCUELA NACIONAL PREPARATORIA	13 889	11 552	2 337	3 326	2 613	713	1 583	1 139	444
ESC. NAL. DE ARQUITECTURA	2 265	2 113	152	239	221	18	51	43	8
ESC. NAL. DE ARTES PLASTICAS	206	166	40	120	89	31	-	-	-
FAC. DE CIENCIAS	1 346	954	392	247	188	59	17	15	2
FAC. DE CS. POLIT. Y SOCIALES	827	604	223	249	192	57	47	36	11
FAC. DE COMERCIO Y ADMON.	2 303	2 060	243	339	307	32	16	15	1
FAC. DE DERECHO	3 272	2 829	443	450	349	101	32	16	16
ESC. NAL. DE ECONOMIA	1 040	938	102	152	137	15	12	10	2
ESC. NAL. DE ENF. Y OBSTETRICIA	281	-	281	70	-	70	1	-	1
FAC. DE FILOSOFIA Y LETRAS	2 316	887	1 429	414	189	225	165	67	98
FAC. DE INGENIERIA	4 350	4 333	17	543	540	3	7	7	-
FAC. DE MEDICINA	2 036	1 659	377	183	137	46	79	66	13
ESC. NAL. DE MEDICINA VET. Y ZOOT.	257	248	9	99	89	10	-	-	-
ESC. NAL. DE MUSICA	352	182	170	84	43	41	5	5	-
ESC. NAL. DE ODONTOLOGIA	280	187	93	27	15	12	-	-	-
FAC. DE QUIMICA	1 563	1 239	324	218	170	48	34	32	2
PLANTEL 1 GABINO BARREDA	443	307	136	70	39	31	56	49	7
PLANTEL 2 ERASMO CASTELLANOS QUINTO	1 715	1 377	338	301	250	51	106	72	34
PLANTEL 3 JUSTO SIERRA	563	462	101	121	98	23	120	97	23
PLANTEL 4 VIDAL CASTAÑEDA Y NAJERA	1 568	1 298	270	264	210	54	195	102	93
PLANTEL 5 JOSE VASCONCELOS	2 960	2 511	449	1 181	898	283	653	482	171
PLANTEL 6 ANTONIO CASO	1 543	1 243	300	239	190	49	45	37	8
PLANTEL 7 EZEQUIEL A. CHAVEZ	1 660	1 448	212	265	240	25	15	10	5
PLANTEL 8 MIGUEL E SCHULTZ	1 724	1 454	270	653	487	166	324	222	102
PLANTEL 9 PEDRO DE ALBA	1 713	1 452	261	232	201	31	69	68	1

* SE REFIERE SOLO AQUELLOS QUE LO SOLICITARON FORMALMENTE

FACULTADES, ESCUELAS Y CARRERAS	TOTAL	HOMBRES	MUJERES
U.N.A.M.	14 910	11 053	3 857
FACULTADES Y ESCUELAS PROFESIONALES	6 259	4 559	1 700
ESCUELA NACIONAL PREPARATORIA	8 651	6 494	2 157
ESCUELA NACIONAL DE ARQUITECTURA			
ARQUITECTO	376	349	27
ESCUELA NACIONAL DE ARTES PLASTICAS			
MAESTRO EN ARTES PLASTICAS (PINTOR)	15	8	7
MAESTRO EN ARTES PLASTICAS (ESCUPTOR)	2	2	-
DIBUJO PUBLICITARIO	22	19	3
FACULTAD DE CIENCIAS			
ACTUARIO	73	49	34
BIOLOGO	111	31	80
FISICO	82	70	12
MATEMATICO	22	14	8
DOCTOR EN BIOLOGIA	33	19	14
DOCTOR EN FISICA	20	16	4
DOCTOR EN MATEMATICAS	10	7	3
FACULTAD DE CIENCIAS POLITICAS Y SOCIALES			
LICENCIADO EN CIENCIAS DIPLOMATICAS	29	16	13
LICENCIADO EN CIENCIAS POLITICAS	7	5	2
LICENCIADO EN ADMINISTRACION PUBLICA	31	24	7
LICENCIADO EN CIENCIAS SOCIALES	12	7	5
LICENCIADO EN PERIODISMO	17	11	6

* SE REFIERE SOLO A LOS ALUMNOS QUE ADEUDAN UN MAXIMO DE 2 MATERIAS PARA TERMINAR LA CARRERA

FACULTADES, ESCUELAS Y CARRERAS	TOTAL	HOMBRES	MUJERES
MAESTRIA EN RELACIONES INTERNACIONALES	7	6	1
MAESTRIA EN CIENCIAS POLITICAS	4	3	1
MAESTRIA EN ADMINISTRACION PUBLICA	19	16	3
MAESTRIA EN SOCIOLOGIA	5	4	1
FACULTAD DE COMERCIO Y ADMINISTRACION	515	427	88
CONTADOR PUBLICO	413	335	78
LICENCIADO EN ADMINISTRACION DE EMPRESAS	102	92	10
FACULTAD DE DERECHO	965	710	255
LICENCIADO EN DERECHO	773	668	105
TECNICO EN TRABAJO SOCIAL	166	19	147
DOCTOR EN DERECHO	26	23	3
ESCUELA NACIONAL DE ECONOMIA			
LICENCIADO EN ECONOMIA	398	332	66
ESCUELA NACIONAL DE ENFERMERIA Y OBSTETRICIA	237	-	237
ENFERMERA	220	-	220
PARTERA U OBSTETRA	17	-	17
FACULTAD DE FILOSOFIA Y LETRAS	595	189	406
LICENCIADO EN ARCHIVOLOGIA	1	1	-
LICENCIADO EN BIBLIOTECONOMIA	2	1	1
LICENCIADO EN FILOSOFIA	12	6	6
LICENCIADO EN GEOGRAFIA	20	14	6
LICENCIADO EN HISTORIA	33	13	20
LICENCIADO EN LETRAS (ARTE DRAMATICO)	1	1	-
LICENCIADO EN LETRAS (LENGUA Y LITERATURA CLASICAS)	3	-	3
LICENCIADO EN LETRAS (LENGUA Y LITERATURA ESPAÑOLAS)	57	14	43
LICENCIADO EN LETRAS (LENGUA Y LITERATURA MODERNAS ALEMANAS)	2	-	2

10. EGRESADOS DE LAS FACULTADES Y ESCUELAS 1968

27

FACULTADES, ESCUELAS Y CARRERAS	TOTAL	HOMBRES	MUJERES
LICENCIADO EN LETRAS (LENGUA Y LITERATURA MODERNAS FRANCESAS)	5	-	5
LICENCIADO EN LETRAS (LENGUA Y LITERATURA MODERNAS INGLESAS)	13	1	12
LICENCIADO EN LETRAS (LENGUA Y LITERATURA MODERNAS ITALIANAS)	1	-	1
LICENCIADO EN PEDAGOGIA	22	6	16
LICENCIADO EN PSICOLOGIA	146	39	107
DOCTOR EN ANTROPOLOGIA	2	1	1
DOCTOR EN BIBLIOTECOLOGIA	1	-	1
DOCTOR EN ESTUDIOS LATINO AMERICANOS	1	-	1
DOCTOR EN FILOSOFIA	2	1	1
DOCTOR EN GEOGRAFIA	1	-	1
DOCTOR EN HISTORIA	10	5	5
DOCTOR EN LETRAS	7	2	5
DOCTOR EN PEDAGOGIA	2	1	1
DOCTOR EN PSICOLOGIA	8	3	5
MAESTRO EN BIBLIOTECOLOGIA	1	-	1
MAESTRO EN FILOSOFIA	6	2	4
MAESTRO EN GEOGRAFIA	12	6	6
MAESTRO EN HISTORIA	31	7	24
MAESTRO EN LETRAS (ARTE DRAMATICO)	2	1	1
MAESTRO EN LETRAS (LENGUA Y LITERATURA CLASICA)	5	3	2
MAESTRO EN LETRAS (LENGUA Y LITERATURA ESPAÑOLAS)	45	11	34
MAESTRO EN LETRAS (LENGUA Y LITERATURA MODERNAS FRANCESAS) ..	2	-	2
MAESTRO EN LETRAS (LENGUA Y LITERATURA MODERNAS INGLESAS) ...	3	1	2
MAESTRO EN LETRAS (LENGUA Y LITERATURA MODERNAS ITALIANAS) ..	2	-	2
MAESTRO EN PEDAGOGIA	21	7	14
MAESTRO EN PSICOLOGIA	113	42	71

10. EGRESADOS DE LAS FACULTADES Y ESCUELAS 1968

FACULTADES, ESCUELAS Y CARRERAS	TOTAL	HOMBRES	MUJERES
FACULTAD DE INGENIERIA	815	813	2
INGENIERO CIVIL	398	398	-
INGENIERO GEOLOGO	9	9	-
INGENIERO MECANICO ELECTRICISTA	231	231	-
INGENIERO DE MINAS Y METALURGISTA	3	3	-
INGENIERO PETROLERO	38	38	-
INGENIERO TOPOGRAFO Y GEODESTA	9	9	-
MAESTRO EN INGENIERIA (ELECTRICA)	1	1	-
MAESTRO EN INGENIERIA (ESTRUCTURAS)	16	14	2
MAESTRO EN INGENIERIA (HIDRAULICA)	6	6	-
MAESTRO EN INGENIERIA (INVESTIGACION DE OPERACIONES)	12	12	-
MAESTRO EN INGENIERIA (MECANICA DE SUELOS)	11	11	-
MAESTRO EN INGENIERIA (PLANEACION DE OBRAS)	19	19	-
MAESTRO EN INGENIERIA (SANITARIA)	13	13	-
MAESTRO EN INGENIERIA (VIAS TERRESTRES)	3	3	-
ESPECIALIZACION (DISEÑO Y CONSTRUCCION DE OBRAS DE RIEGO)	25	25	-
ESPECIALIZACION (VIAS TERRESTRES)	21	21	-
FACULTAD DE MEDICINA	1 018	838	180
MEDICO CIRUJANO	991	812	179
DOCTOR EN CIENCIAS MEDICAS (CARDIOLOGIA)	1	1	-
DOCTOR EN CIENCIAS MEDICAS (PARASITOLOGIA)	2	2	-
DOCTOR EN CIENCIAS MEDICAS (BIOLOGIA DE LA REPRODUCCION)	8	8	-
DOCTOR EN CIENCIAS MEDICAS (FARMACOLOGIA)	1	1	-
DOCTOR EN CIENCIAS MEDICAS (GINECO OBSTETRICIA)	12	12	-
DOCTOR EN CIENCIAS MEDICAS (MICROBIOLOGIA)	1	-	1
DOCTOR EN CIENCIAS MEDICAS (PARASITOLOGIA)	2	2	-
ESCUELA NACIONAL DE MEDICINA VETERINARIA Y ZOOTECNIA			
MEDICO VETERINARIO Y ZOOTECNISTA	181	175	6

FACULTADES, ESCUELAS Y CARRERAS	TOTAL	HOMBRES	MUJERES
ESCUELA NACIONAL DE ODONTOLOGIA			
CIRUJANO DENTISTA	218	111	107
FACULTAD DE QUIMICA			
INGENIERO QUIMICO	258	234	24
INGENIERO QUIMICO METALURGISTA	8	7	1
QUIMICO	56	15	41
QUIMICO FARMACEUTICO BIOLOGO	72	12	60
QUIMICO METALURGICO	12	9	3
DOCTOR EN QUIMICA	11	9	2
MAESTRO EN QUIMICA NUCLEAR	3	2	1
ESCUELA NACIONAL PREPARATORIA			
PLANTEL 1 GABINO BARREDA	631	385	246
PLANTEL 2 ERASMO CASTELLANOS QUINTO	265	215	50
PLANTEL 3 JUSTO SIERRA	577	464	113
PLANTEL 4 VIDAL CASTAÑEDA Y NAJERA	1 083	798	285
PLANTEL 5 JOSE VASCONCELOS	1 359	1 062	297
PLANTEL 6 ANTONIO CASO	1 284	896	388
PLANTEL 7 EZEQUIEL A. CHAVEZ	1 344	1 051	293
PLANTEL 8 MIGUEL E. SCHULTZ	854	690	164
PLANTEL 9 PEDRO DE ALBA	1 254	933	321

11. TITULOS PROFESIONALES OTORGADOS* Y EXPEDIDOS** 1968

FACULTADES Y ESCUELAS	TITULOS OTORGADOS			TITULOS EXPEDIDOS		
	TOTAL	HOMBRES	MUJERES	TOTAL	HOMBRES	MUJERES
U.N.A.M.	4 233	3 465	768	4 595	3 643	952
ESCUELA NACIONAL DE ARQUITECTURA						
ARQUITECTO	386	358	28	379	347	32
ESCUELA NACIONAL DE ARTES PLASTICAS	2	2	-	4	1	3
PINTOR	2	2	-	2	-	2
MAESTRO EN ARTES PLASTICAS (ESCUPTOR)	-	-	-	2	1	1
FACULTAD DE CIENCIAS	121	84	37	152	97	55
ACTUARIO	35	25	10	24	18	6
BIOLOGO	37	18	19	76	35	41
FISICO	41	35	6	37	31	6
MATEMATICO	8	6	2	14	12	2
DOCTOR EN BIOLOGIA	-	-	-	1	1	-
FACULTAD DE CIENCIAS POLITICAS Y SOCIALES	23	15	8	22	14	8
LICENCIADO EN CIENCIAS DIPLOMATICAS	4	-	4	7	2	5
LICENCIADO EN RELACIONES INTERNACIONALES	1	-	1	1	-	1
LICENCIADO EN PERIODISMO	1	1	-	1	1	-
LICENCIADO EN CIENCIAS POLITICAS Y ADMINISTRACION PUBLICA..	11	10	1	8	7	1
LICENCIADO EN CIENCIAS SOCIALES	5	3	2	4	3	1
LICENCIADO EN SOCIOLOGIA	1	1	-	1	1	-
FACULTAD DE COMERCIO Y ADMINISTRACION	432	376	56	335	289	46
CONTADOR PUBLICO	359	311	48	273	236	37
LICENCIADO EN ADMINISTRACION DE EMPRESAS	73	65	8	62	53	9

* SE REFIERE A LOS EXAMENES PROFESIONALES APROBADOS

** SE REFIERE A LA ENTREGA FISICA DE LOS TITULOS

FUENTE: DEPARTAMENTO DE EXAMENES PROFESIONALES Y GRADOS. ELABORADO POR EL DEPARTAMENTO DE ESTADISTICA.

FACULTADES Y ESCUELAS	TITULOS OTORGADOS			TITULOS EXPEDIDOS		
	TOTAL	HOMBRES	MUJERES	TOTAL	HOMBRES	MUJERES
FACULTAD DE DERECHO	492	423	69	570	473	97
LICENCIADO EN DERECHO	461	419	42	537	472	65
TRABAJO SOCIAL	28	1	27	33	1	32
DOCTOR EN DERECHO	3	3	-	-	-	-
ESCUELA NACIONAL DE ECONOMIA						
LICENCIADO EN ECONOMIA	112	94	18	145	122	23
ESCUELA NACIONAL DE ENFERMERIA Y OBSTETRICIA	124	-	124	179	-	179
ENFERMERA	112	-	112	163	-	163
PARTERA U OBSTETRA	12	-	12	16	-	16
FACULTAD DE FILOSOFIA Y LETRAS	160	47	113	186	67	119
LICENCIADO EN ARTE DRAMATICO	1	1	-	-	-	-
LICENCIADO EN BIBLIOTECONOMIA	-	-	-	4	-	4
LICENCIADO EN FILOSOFIA	4	4	-	8	5	3
LICENCIADO EN GEOGRAFIA	2	2	-	16	7	9
LICENCIADO EN HISTORIA	10	4	6	9	6	3
LICENCIADO EN LETRAS (LENGUA Y LIT. CLASICAS).....	10	3	7	14	5	9
LICENCIADO EN LETRAS (LENGUA Y LIT. ESPAÑOLAS).....	13	3	10	21	9	12
LICENCIADO EN LETRAS (LENGUA Y LIT. FRANCESAS).....	2	1	1	1	-	1
LICENCIADO EN LETRAS (LENGUA Y LIT. INGLESAS).....	2	-	2	2	1	1
LICENCIADO EN LETRAS (LENGUA Y LIT. ITALIANAS).....	2	-	2	2	-	2
LICENCIADO EN LETRAS (LENGUA Y LIT. MODERNAS).....	1	1	-	-	-	-
PEDAGOGO	24	3	21	20	4	16
PSICOLOGO	66	20	46	64	20	44
MAESTRO EN ANTROPOLOGIA*	-	-	-	1	1	-

* EXISTE UN ACUERDO CON LA ESCUELA NACIONAL DE ANTROPOLOGIA E HISTORIA PARA EXPEDIR ESTE TITULO AUN CUANDO NO SE CURSA LA MAESTRIA EN LA UNAM.

11. TITULOS PROFESIONALES OTORGADOS Y EXPEDIDOS 1968

FACULTADES Y ESCUELAS	TITULOS OTORGADOS			TITULOS EXPEDIDOS		
	TOTAL	HOMBRES	MUJERES	TOTAL	HOMBRES	MUJERES
MAESTRO EN FILOSOFIA	1	-	1	4	2	2
MAESTRO EN GEOGRAFIA	1	-	1	3	-	3
MAESTRO EN HISTORIA	3	-	3	3	1	2
MAESTRO EN LETRAS (ARTE DRAMATICO).....	-	-	-	1	-	1
MAESTRO EN LETRAS CLASICAS	-	-	-	1	1	-
MAESTRO EN LETRAS (LENGUA Y LIT. ESPAÑOLAS).....	1	1	-	2	-	2
MAESTRO EN LETRAS (LENGUA Y LIT. FRANCESAS).....	1	-	1	1	-	1
MAESTRO EN LETRAS (LENGUA Y LIT. MOD. INGLESAS).....	1	-	1	2	1	1
MAESTRO EN PEDAGOGIA	1	1	-	-	-	-
MAESTRO EN PSICOLOGIA	5	1	4	3	2	1
DOCTOR EN FILOSOFIA	1	1	-	1	1	-
DOCTOR EN FILOSOFIA CONTEMPORANEA	1	-	1	-	-	-
DOCTOR EN GEOGRAFIA	2	1	1	1	1	-
DOCTOR EN HISTORIA	2	-	2	-	-	-
DOCTOR EN LETRAS (LENGUA Y LIT. ESPAÑOLAS).....	1	-	1	-	-	-
DOCTOR EN PSICOLOGIA	-	-	-	2	-	2
DOCTOR EN PSICOLOGIA CLINICA	2	-	2	-	-	-
FACULTAD DE INGENIERIA	487	482	5	558	554	4
INGENIERO CIVIL	282	279	3	308	305	3
INGENIERO GEOLOGO	13	13	-	23	23	-
INGENIERO MECANICO ELECTRICISTA	151	150	1	177	177	-
INGENIERO DE MINAS Y METALURGISTA	1	1	-	8	8	-
INGENIERO PETROLERO	16	16	-	24	24	-
INGENIERO TOPOGRAFO Y GEODESTA	6	6	-	4	4	-
MAESTRO EN INGENIERIA ELECTRICA	6	6	-	-	-	-
MAESTRO EN INGENIERIA (ESTRUCTURAS).....	-	-	-	2	2	-
MAESTRO EN INGENIERIA (INVESTIGACION DE OPERACIONES).....	1	1	-	-	-	-
MAESTRO EN INGENIERIA HIDRAULICA	3	3	-	1	1	-

FACULTADES Y ESCUELAS	TITULOS OTORGADOS			TITULOS EXPEDIDOS		
	TOTAL	HOMBRES	MUJERES	TOTAL	HOMBRES	MUJERES
MAESTRO EN INGENIERIA (MECANICA DE SUELOS)	2	2	-	3	3	-
MAESTRO EN INGENIERIA (PLANEACION DE OBRAS)	1	-	1	1	-	1
MAESTRO EN INGENIERIA SANITARIA	4	4	-	4	4	-
MAESTRO EN INGENIERIA (VIAS TERRESTRES)	-	-	-	1	1	-
DOCTOR EN INGENIERIA (ESTRUCTURAS)	1	1	-	2	2	-
FACULTAD DE MEDICINA	1 312	1 112	200	1 387	1 152	235
MEDICO CIRUJANO	1 305	1 107	198	1 386	1 151	235
MAESTRO EN CIENCIAS MEDICAS (ANATOMIA PATOLOGICA)	5	4	1	-	-	-
DOCTOR EN CIENCIAS MEDICAS (ANATOMIA PATOLOGICA)	2	1	1	1	1	-
ESCUELA NACIONAL DE MEDICINA VETERINARIA Y ZOOTECNIA						
MEDICO VETERINARIO Y ZOOTECNISTA	181	170	11	192	177	15
ESCUELA NACIONAL DE MUSICA	1	1	-	2	1	1
MAESTRO EN MUSICA (FOLKLORISTA)	1	1	-	1	1	-
MAESTRO EN PIANO	-	-	-	1	-	1
ESCUELA NACIONAL DE ODONTOLOGIA						
CIRUJANO DENTISTA	152	104	48	193	126	67
FACULTAD DE QUIMICA	248	197	51	291	223	68
INGENIERO QUIMICO	170	167	3	191	180	11
QUIMICO	39	17	22	52	23	29
QUIMICO FARMACEUTICO BIOLOGO	32	8	24	39	12	27
QUIMICO METALURGICO	5	4	1	8	7	1
DOCTOR EN CIENCIAS QUIMICAS	2	1	1	1	1	-



2. ASPECTO SOCIOECONOMICO

12. ENTIDAD DE NACIMIENTO DE LOS ALUMNOS MEXICANOS 1968

FACULTADES Y ESCUELAS	TOTALES			DEL PAIS			DISTRITO FEDERAL		
	SUMA	PRIMER INGRESO	REINGRESO	S	PI	R	S	PI	R
U.N.A.M.	96 050	28 215	67 835	94 137	27 525	66 612	58 522	16 739	41 783
FACULTADES Y ESCUELAS PROFESIONALES	54 478	13 984	40 494	53 110	13 751	39 359	30 423	8 179	22 244
ESCUELA NACIONAL PREPARATORIA	41 110	13 769	27 341	40 992	13 739	27 253	28 078	8 539	19 539
ESC. NAL. DE ARQUITECTURA	3 573	614	2 959	3 488	603	2 885	2 081	328	1 753
ESC. NAL. DE ARTES PLASTICAS	794	222	572	777	216	561	497	101	396
FAC. DE CIENCIAS	2 669	915	1 754	2 601	895	1 706	1 530	476	1 054
FAC. DE CS. POLIT. Y SOCIALES	1 824	658	1 166	1 783	648	1 135	1 046	412	634
FAC. DE COMERCIO Y ADMON.	7 051	2 074	4 977	7 013	2 063	4 950	4 208	1 238	2 970
FAC. DE DERECHO	7 428	1 533	5 895	7 376	1 522	5 854	3 827	845	2 982
ESC. NAL. DE ECONOMIA	2 838	662	2 176	2 812	659	2 153	1 505	344	1 161
ESC. NAL. DE ENF. Y OBSTETRICIA	1 006	336	670	1 001	335	666	602	187	415
FAC. DE FILOSOFIA Y LETRAS	4 077	1 222	2 855	3 937	1 199	2 738	2 704	827	1 877
FAC. DE INGENIERIA	6 873	1 549	5 324	6 715	1 525	5 190	3 845	884	2 961
FAC. DE MEDICINA	9 065	2 087	6 978	8 488	2 005	6 483	4 448	1 338	3 110
ESC. NAL. DE MEDICINA VET. Y ZOOT.	1 319	263	1 056	1 286	260	1 026	696	140	556
ESC. NAL. DE MUSICA	816	369	447	812	367	445	549	210	339
ESC. NAL. DE ODONTOLOGIA	1 708	437	1 271	1 665	432	1 233	950	232	718
FAC. DE QUIMICA	3 437	1 043	2 394	3 356	1 022	2 334	1 942	624	1 318
PLANTEL 1 GABINO BARREDA	2 308	845	1 463	2 302	845	1 457	1 685	569	1 116
PLANTEL 2 ERASMO CASTELLANOS QUINTO	3 922	937	2 985	3 916	937	2 979	2 866	626	2 240
PLANTEL 3 JUSTO SIERRA	2 229	721	1 508	2 228	720	1 508	1 122	396	726
PLANTEL 4 VIDAL CASTAÑEDA Y NAJERA	4 537	1 565	2 972	4 503	1 560	2 943	3 188	1 033	2 155
PLANTEL 5 JOSE VASCONCELOS	7 771	2 844	4 927	7 751	2 839	4 912	5 227	1 700	3 527
PLANTEL 6 ANTONIO CASO	4 840	1 583	3 257	4 819	1 574	3 245	3 374	940	2 434
PLANTEL 7 EZEQUIEL A. CHAVEZ	5 284	1 704	3 580	5 279	1 702	3 577	3 541	1 025	2 516
PLANTEL 8 MIGUEL E. SCHULTZ	4 341	1 689	3 152	4 826	1 684	3 142	3 442	1 004	2 438
PLANTEL 9 PEDRO DE ALBA	5 378	1 881	3 497	5 368	1 878	3 490	3 633	1 246	2 387
ESCUELA DE VERANO	462	462	-	35	35	-	21	21	-

12. ENTIDAD DE NACIMIENTO DE LOS ALUMNOS MEXICANOS 1968

FACULTADES Y ESCUELAS	AGUASCALIENTES			BAJA CALIFORNIA NORTE			BAJA CALIFORNIA SUR			CAMPECHE		
	S	PI	R	S	PI	R	S	PI	R	S	PI	R
U.N.A.M.	854	127	727	517	138	379	65	27	38	264	63	201
FACULTADES Y ESCUELAS PROFESIONALES .	652	84	568	408	90	318	58	22	36	198	35	163
ESCUELA NACIONAL PREPARATORIA	202	43	159	109	48	61	7	5	2	66	28	38
ESC. NAL. DE ARQUITECTURA	94	7	87	28	6	22	2	1	1	9	2	7
ESC. NAL. DE ARTES PLASTICAS	7	-	7	5	3	2	-	-	-	1	-	1
FAC. DE CIENCIAS	28	1	27	10	2	8	3	2	1	11	5	6
FAC. DE CS. POLIT. Y SOCIALES	14	2	12	16	3	13	1	1	-	7	3	4
FAC. DE COMERCIO Y ADMON.	106	18	88	39	10	29	3	1	2	23	6	17
FAC. DE DERECHO	96	18	78	87	11	76	16	2	14	25	5	20
ESC. NAL. DE ECONOMIA	24	4	20	23	6	17	5	3	2	5	1	4
ESC. NAL. DE ENF. Y OBSTETECIA	9	-	9	-	-	-	-	-	-	1	1	-
FAC. DE FILOSOFIA Y LETRAS	33	6	27	12	6	6	2	2	-	10	2	8
FAC. DE INGENIERIA	106	12	94	26	4	22	13	6	7	42	5	37
FAC. DE MEDICINA	82	12	70	89	16	73	4	1	3	48	3	45
ESC. NAL. DE MEDICINA VET. Y ZOOT. ..	6	-	6	8	2	6	1	-	1	2	-	2
ESC. NAL. DE MUSICA	2	2	-	4	3	1	1	-	1	1	-	1
ESC. NAL. DE ODONTOLOGIA	13	1	12	30	6	24	4	1	3	4	1	3
FAC. DE QUIMICA	32	1	31	31	12	19	3	2	1	9	1	8
PLANTEL 1 GABINO BARREDA	7	5	2	7	4	3	1	1	-	5	2	3
PLANTEL 2 ERASMO CASTELLANOS QUINTO .	21	2	19	8	3	5	-	-	-	2	-	2
PLANTEL 3 JUSTO SIERRA	15	3	12	3	1	2	-	-	-	3	1	2
PLANTEL 4 VIDAL CASTAÑEDA Y NAJERA ..	35	1	34	23	9	14	3	1	2	4	2	2
PLANTEL 5 JOSE VASCONCELOS	37	12	25	26	10	16	1	1	-	11	7	4
PLANTEL 6 ANTONIO CASO	16	7	9	15	4	11	-	-	-	13	5	8
PLANTEL 7 EZEQUIEL A. CHAVEZ	23	8	15	5	3	2	1	1	-	11	7	4
PLANTEL 8 MIGUEL E. SCHULTZ	16	1	15	12	8	4	1	1	-	11	3	8
PLANTEL 9 PEDRO DE ALBA	32	4	28	10	6	4	-	-	-	6	1	5

12. ENTIDAD DE NACIMIENTO DE LOS ALUMNOS MEXICANOS 1968

37

FACULTADES Y ESCUELAS	COAHUILA			COLIMA			CHIAPAS			CHIHUAHUA		
	S	PI	R	S	PI	R	S	PI	R	S	PI	R
U.N.A.M.	925	221	704	154	38	116	1 504	342	1 162	887	220	667
FACULTADES Y ESCUELAS PROFESIONALES ..	708	147	561	115	22	93	1 105	200	905	699	147	552
ESCUELA NACIONAL PREPARATORIA	217	74	143	39	16	23	398	141	257	188	73	115
ESC. NAL. DE ARQUITECTURA	52	13	39	3	1	2	74	5	69	51	9	42
ESC. NAL. DE ARTES PLASTICAS	7	3	4	-	-	-	9	5	4	6	2	4
FAC. DE CIENCIAS	55	26	29	2	1	1	27	6	21	20	6	14
FAC. DE CS. POLIT. Y SOCIALES	19	5	14	6	-	6	23	4	19	19	5	14
FAC. DE COMERCIO Y ADMON.	45	8	37	18	2	16	147	27	120	53	11	42
FAC. DE DERECHO	91	10	81	20	3	17	208	38	170	138	33	105
ESC. NAL. DE ECONOMIA	58	11	47	18	5	13	65	12	53	50	13	37
ESC. NAL. DE ENF. Y OBSTETRICIA	4	3	1	1	-	1	8	4	4	4	1	3
FAC. DE FILOSOFIA Y LETRAS	40	11	29	9	-	9	41	15	26	40	10	30
FAC. DE INGENIERIA	97	8	89	9	2	7	151	25	126	97	15	82
FAC. DE MEDICINA	143	20	123	16	3	13	221	21	200	125	18	107
ESC. NAL. DE MEDICINA VET. Y ZOOT. ...	41	10	31	1	1	-	17	4	13	29	8	21
ESC. NAL. DE MUSICA	8	6	2	3	2	1	7	6	1	9	7	2
ESC. NAL. DE ODONTOLOGIA	18	6	12	2	-	2	48	10	38	17	3	14
FAC. DE QUIMICA	30	7	23	7	2	5	59	18	41	41	9	32
PLANTEL 1 GABINO BARREDA	9	5	4	3	-	3	21	7	14	4	3	1
PLANTEL 2 ERASMO CASTELLANOS QUINTO ..	14	5	9	1	-	1	33	12	21	10	4	6
PLANTEL 3 JUSTO SIERRA	13	2	11	3	-	3	38	14	24	14	5	5
PLANTEL 4 VIDAL CASTAÑEDA Y NAJERA ...	34	9	25	5	3	2	42	16	26	26	10	16
PLANTEL 5 JOSE VASCONCELOS	31	10	21	6	3	3	88	27	61	23	12	11
PLANTEL 6 ANTONIO CASO	29	13	16	7	3	4	37	15	22	37	20	17
PLANTEL 7 EZEQUIEL A. CHAVEZ	31	9	22	7	4	3	40	13	27	20	5	15
PLANTEL 8 MIGUEL E. SCHULTZ	28	11	17	4	2	2	41	13	28	24	6	18
PLANTEL 9 PEDRO DE ALBA	28	10	18	3	1	2	58	24	34	30	8	22
ESCUELA DE VERANO	-	-	-	-	-	-	1	1	-	-	-	-

FACULTADES Y ESCUELAS	DURANGO			GUANAJUATO			GUERRERO			HIDALGO		
	S	PI	R	S	PI	R	S	PI	R	S	PI	R
U.N.A.M.	470	100	370	1 695	460	1 235	2 139	581	1 558	1 906	478	1 428
FACULTADES Y ESCUELAS PROFESIONALES .	351	59	292	1 095	257	838	1 341	298	1 043	1 208	255	953
ESCUELA NACIONAL PREPARATORIA	119	41	78	600	203	397	798	283	515	698	223	475
ESC. NAL. DE ARQUITECTURA	28	3	25	72	19	53	43	2	41	81	13	68
ESC. NAL. DE ARTES PLASTICAS	4	1	3	12	4	8	14	5	9	17	6	11
FAC. DE CIENCIAS	16	6	10	49	19	30	48	26	22	44	16	28
FAC. DE CS. POLIT. Y SOCIALES	15	3	12	41	20	21	51	21	30	27	7	20
FAC. DE COMERCIO Y ADMON.	29	5	24	116	37	79	167	53	114	174	49	125
FAC. DE DERECHO	42	9	33	143	26	117	253	48	205	191	25	166
ESC. NAL. DE ECONOMIA	24	6	18	67	10	57	99	17	82	70	15	55
ESC. NAL. DE ENF. Y OBSTETRICIA	2	1	1	16	6	10	27	9	18	23	12	11
FAC. DE FILOSOFIA Y LETRAS	11	2	9	64	16	48	78	18	60	64	13	51
FAC. DE INGENIERIA	70	6	64	165	32	133	134	29	105	150	33	117
FAC. DE MEDICINA	46	4	42	196	29	167	288	36	252	211	21	190
ESC. NAL. DE MEDICINA VET. Y ZOOT. ..	11	2	9	35	7	28	32	4	28	28	5	23
ESC. NAL. DE MUSICA	6	3	3	14	5	9	12	8	4	12	7	5
ESC. NAL. DE ODONTOLOGIA	12	2	10	30	8	22	31	10	21	42	12	30
FAC. DE QUIMICA	35	6	29	75	19	56	64	12	52	74	21	53
PLANTEL 1 GABINO BARREDA	3	1	2	19	12	7	33	15	18	30	10	20
PLANTEL 2 ERASMO CASTELLANOS QUINTO .	10	-	10	75	19	56	65	15	50	76	20	56
PLANTEL 3 JUSTO SIERRA	12	2	10	61	14	47	94	30	64	66	12	54
PLANTEL 4 VIDAL CASTAÑEDA Y NAJERA ..	19	8	11	63	19	44	74	27	47	60	21	39
PLANTEL 5 JOSE VASCONCELOS	23	10	13	92	31	61	173	58	115	127	49	78
PLANTEL 6 ANTONIO CASO	13	3	10	43	21	22	61	25	40	53	24	29
PLANTEL 7 EZEQUIEL A. CHAVEZ	11	5	6	96	36	61	151	46	105	81	22	59
PLANTEL 8 MIGUEL E. SCHULTZ	18	11	7	53	14	39	67	36	31	60	24	36
PLANTEL 9 PEDRO DE ALBA	10	1	9	98	38	60	76	31	45	145	41	104

FACULTADES Y ESCUELAS	JALISCO			MEXICO			MICHOACAN			MORELOS		
	S	PI	R	S	PI	R	S	PI	R	S	PI	R
U.N.A.M.	1 287	327	960	6 245	3 302	2 943	2 594	732	1 862	770	169	601
FACULTADES Y ESCUELAS PROFESIONALES ...	774	176	598	2 872	1 315	1 557	1 568	370	1 198	547	102	445
ESCUELA NACIONAL PREPARATORIA	513	151	362	3 360	1 974	1 386	1 025	361	664	223	67	156
ESC. NAL. DE ARQUITECTURA	50	9	41	169	61	108	105	27	78	28	2	26
ESC. NAL. DE ARTES PLASTICAS	16	5	11	53	24	29	13	3	10	4	3	1
FAC. DE CIENCIAS	35	14	21	247	152	95	68	18	50	26	4	22
FAC. DE CS. POLIT. Y SOCIALES	33	8	25	63	28	35	73	28	45	14	4	10
FAC. DE COMERCIO Y ALMON.	111	25	86	436	231	205	199	52	147	61	12	49
FAC. DE DERECHO	134	23	111	388	115	273	206	38	168	69	19	50
ESC. NAL. DE ECONOMIA	46	11	35	108	55	53	104	20	84	20	2	18
ESC. NAL. DE ENF. Y OBSTETRICIA	6	3	3	114	50	64	28	9	19	22	8	14
FAC. DE FILOSOFIA Y LETRAS	42	14	28	183	103	80	69	22	47	40	12	48
FAC. DE INGENIERIA	92	22	70	320	139	181	227	56	171	77	13	64
FAC. DE MEDICINA	107	16	91	388	152	236	273	49	224	97	8	89
ESC. NAL. DE MEDICINA VET. Y ZOOT.	21	4	17	72	22	50	39	6	33	24	1	23
ESC. NAL. DE MUSICA	11	5	6	38	33	5	17	10	7	3	1	2
ESC. NAL. DE ODONTOLOGIA	26	9	17	93	48	45	37	7	30	28	5	23
FAC. DE QUIMICA	44	8	36	200	102	98	110	25	85	34	8	26
PLANTEL 1 GABINO BARREDA	28	8	20	188	96	92	39	17	22	9	-	9
PLANTEL 2 ERASMO CASTELLANOS QUINTO ...	43	9	34	221	114	107	76	23	53	21	3	18
PLANTEL 3 JUSTO SIERRA	45	17	28	216	72	144	83	30	53	18	5	13
PLANTEL 4 VIDAL CASTAÑEDA Y NAJERA	50	14	36	315	201	114	117	30	87	18	5	13
PLANTEL 5 JOSE VASCONCELOS	89	33	56	750	504	246	178	62	116	53	20	33
PLANTEL 6 ANTONIO CASO	55	14	41	376	223	153	103	44	59	30	13	17
PLANTEL 7 EZEQUIEL A. CHAVEZ	60	18	42	411	230	181	164	56	108	34	9	25
PLANTEL 8 MIGUEL E. SCHULTZ	56	20	36	415	306	109	115	53	62	22	6	16
PLANTEL 9 PEDRO DE ALBA	87	18	69	468	228	240	150	46	104	18	6	12
ESCUELA DE VERANO	-	-	-	3	3	-	1	1	-	-	-	-

12. ENTIDAD DE NACIMIENTO DE LOS ALUMNOS MEXICANOS 1968

FACULTADES Y ESCUELAS	NAYARIT			NUEVO LEON			OAXACA			PUEBLA		
	S	PI	R	S	PI	R	S	PI	R	S	PI	R
U.N.A.M.	351	86	265	395	112	283	2 201	575	1 626	1 732	438	1 294
FACULTADES Y ESCUELAS PROFESIONALES .	261	60	201	254	65	189	1 272	270	1 002	1 023	213	810
ESCUELA NACIONAL PREPARATORIA	90	26	64	140	46	94	928	304	624	709	225	484
ESC. NAL. DE ARQUITECTURA	3	1	2	12	1	11	40	6	34	47	6	41
ESC. NAL. DE ARTES PLASTICAS	2	-	2	6	2	4	16	5	11	19	7	12
FAC. DE CIENCIAS	5	1	4	7	1	6	61	26	35	56	18	38
FAC. DE CS. POLIT. Y SOCIALES	13	4	9	10	4	6	42	9	33	33	6	27
FAC. DE COMERCIO Y ADMON.	31	9	22	29	12	17	177	43	134	131	40	91
FAC. DE DERECHO	56	10	46	39	4	35	268	46	222	153	28	125
ESC. NAL. DE ECONOMIA	20	7	13	14	1	13	85	14	71	61	10	51
ESC. NAL. DE ENF. Y OBSTETRICIA	-	-	-	2	1	1	42	14	28	31	11	20
FAC. DE FILOSOFIA Y LETRAS	12	3	9	27	9	18	74	18	56	63	9	54
FAC. DE INGENIERIA	33	7	26	38	10	28	126	22	104	127	24	103
FAC. DE MEDICINA	60	10	50	38	7	31	221	33	188	152	17	135
ESC. NAL. DE MEDICINA VET. Y ZOOT. ..	5	1	4	3	1	2	20	3	17	43	7	36
ESC. NAL. DE MUSICA	4	3	1	1	-	1	12	7	5	15	5	10
ESC. NAL. DE ODONTOLOGIA	5	-	5	8	4	4	29	10	19	26	4	22
FAC. DE QUIMICA	12	4	8	20	8	12	59	14	45	66	21	45
PLANTEL 1 GABINO BARREDA	4	3	1	5	4	1	38	16	22	40	13	27
PLANTEL 2 ERASMO CASTELLANOS QUINTO .	6	-	6	7	4	3	91	15	76	64	15	49
PLANTEL 3 JUSTO SIERRA	9	4	5	9	1	8	125	29	96	63	14	49
PLANTEL 4 VIDAL CASTANEDA Y NAJERA ..	9	3	6	21	7	14	78	28	50	64	19	45
PLANTEL 5 JCSE VASCONCELOS	21	9	12	23	6	17	167	56	111	135	49	86
PLANTEL 6 ANTONIO CASO	16	4	12	24	8	16	80	27	53	46	16	30
PLANTEL 7 EZEQUIEL A. CHAVEZ	12	2	10	12	3	9	172	66	106	124	44	80
PLANTEL 8 MIGUEL E. SCHULTZ	9	1	8	16	5	11	81	36	45	73	24	49
PLANTEL 9 PEDRO DE ALBA	4	-	4	23	8	15	96	31	65	100	31	69
ESCUELA DE VERANO	-	-	-	1	1	-	1	1	-	-	-	-

FACULTADES Y ESCUELAS	QUERETARO			QUINTANA ROO			SAN LUIS POTOSI			SINALOA		
	S	PI	R	S	PI	R	S	PI	R	S	PI	R
U.N.A.M.	361	97	264	75	23	52	694	198	496	696	159	537
FACULTADES Y ESCUELAS PROFESIONALES .	246	56	190	58	17	41	446	113	333	561	124	437
ESCUELA NACIONAL PREPARATORIA	115	41	74	17	6	11	247	84	163	135	35	100
ESC. NAL. DE ARQUITECTURA	16	5	11	3	1	2	35	13	22	77	10	67
ESC. NAL. DE ARTES PLASTICAS	10	3	7	3	3	-	10	4	6	-	-	-
ESC. NAL. DE ARQUITECTURA	61	5	11	3	1	2	35	13	22	77	10	67
ESC. NAL. DE ARTES PLASTICAS	10	3	7	3	3	-	10	4	6	-	-	-
FAC. DE CIENCIAS	7	2	5	1	1	-	15	4	11	27	4	23
FAC. DE CS. POLIT. Y SOCIALES	4	2	2	3	2	1	11	3	8	27	10	17
FAC. DE COMERCIO Y ADMON.	24	6	18	9	1	8	65	19	46	61	14	47
FAC. DE DERECHO	23	4	19	6	-	6	58	12	46	53	9	44
ESC. NAL. DE ECONOMIA	7	2	5	6	2	4	23	4	19	25	3	22
ESC. NAL. DE ENF. Y OBSTETRICIA	4	3	1	1	-	1	3	2	1	1	-	1
FAC. DE FILOSOFIA Y LETRAS	5	-	5	2	1	1	37	11	26	12	4	8
FAC. DE INGENIERIA	30	9	21	8	1	7	61	20	41	72	21	51
FAC. DE MEDICINA	82	11	71	7	-	7	67	11	56	118	23	95
ESC. NAL. DE MEDICINA VET. Y ZOOT. ..	10	1	9	2	1	1	15	-	15	11	5	6
ESC. NAL. DE MUSICA	2	1	1	1	1	-	6	2	4	3	1	2
ESC. NAL. DE ODONTOLOGIA	10	3	7	-	-	-	15	4	11	25	8	17
FAC. DE QUIMICA	12	4	8	6	3	3	25	4	21	49	12	37
PLANTEL 1 GABINO BARREDA	3	3	-	1	-	1	9	4	5	4	1	3
PLANTEL 2 ERASMO CASTELLANOS QUINTO .	17	3	14	-	-	-	16	6	10	13	1	12
PLANTEL 3 JUSTO SIERRA	15	6	9	1	-	1	16	5	11	2	-	2
PLANTEL 4 VIDAL CASTAÑEDA Y NAJERA ..	10	2	8	3	1	2	27	7	20	17	7	10
PLANTEL 5 JOSE VASCONCELOS	17	6	11	4	1	3	49	19	30	34	8	26
PLANTEL 6 ANTONIO CASO	11	6	5	3	2	1	41	10	31	28	7	21
PLANTEL 7 EZEQUIEL A. CHAVEZ	14	5	9	2	1	1	35	12	23	10	3	7
PLANTEL 8 MIGUEL E. SCHULTZ	6	4	2	2	1	1	25	8	17	16	5	11
PLANTEL 9 PEDRO DE ALBA	22	6	16	1	-	1	29	13	16	11	3	8
ESCUELA DE VERANO	-	-	-	-	-	-	1	1	-	-	-	-

12. ENTIDAD DE NACIMIENTO DE LOS ALUMNOS MEXICANOS 1968

FACULTADES Y ESCUELAS	SONORA			TABASCO			TAMAULIPAS			TLAXCALA		
	S	PI	R	S	PI	R	S	PI	R	S	PI	R
U.N.A.M.	700	200	500	525	134	391	1 045	262	783	490	130	360
FACULTADES Y ESCUELAS PROFESIONALES ..	596	156	440	372	81	291	764	172	592	280	58	222
ESCUELA NACIONAL PREPARATORIA	102	42	60	153	53	100	280	89	191	210	72	138
ESC. NAL. DE ARQUITECTURA	40	12	28	20	5	15	58	7	51	11	2	9
ESC. NAL. DE ARTES PLASTICAS	1	1	-	7	4	3	14	6	8	4	2	2
FAC. DE CIENCIAS	18	7	11	12	3	9	31	6	25	9	-	9
FAC. DE CS. POLIT. Y SOCIALES	19	8	11	6	2	4	39	7	32	6	2	4
FAC. DE COMERCIO Y ADMON.	50	9	41	27	8	19	82	18	64	26	7	19
FAC. DE DERECHO	59	13	46	60	5	55	111	25	86	75	13	62
ESC. NAL. DE ECONOMIA	34	10	24	25	6	19	51	16	35	11	4	7
ESC. NAL. DE ENF. Y OBSTETRICIA	-	-	-	1	-	1	3	-	3	6	2	4
FAC. DE FILOSOFIA Y LETRAS	19	6	13	22	5	17	45	11	34	16	2	14
FAC. DE INGENIERIA	54	16	38	62	17	45	98	19	79	35	6	29
FAC. DE MEDICINA	190	39	151	74	4	70	131	28	103	46	8	38
ESC. NAL. DE MEDICINA VET. Y ZOOT. ...	35	10	25	5	1	4	7	2	5	10	3	7
ESC. NAL. DE MUSICA	7	5	2	4	3	1	19	8	11	2	2	-
ESC. NAL. DE ODONTOLOGIA	47	13	34	9	3	6	23	8	15	6	2	4
FAC. DE QUIMICA	23	7	16	38	15	23	52	11	41	17	3	14
PLANTEL 1 GABINO PARREDA	9	6	3	15	5	10	13	5	8	7	3	4
PLANTEL 2 ERASMO CASTELLANOS QUINTO ..	5	1	4	12	2	10	15	4	11	23	4	19
PLANTEL 3 JUSTO SIERRA	7	3	4	12	3	9	29	11	18	23	8	15
PLANTEL 4 VIDAL CASTANEDA Y NAJERA ...	11	4	7	11	5	6	35	12	23	12	4	8
PLANTEL 5 JOSE VASCONCELOS	19	6	13	25	12	13	57	17	40	46	14	32
PLANTEL 6 ANTONIO CASO	22	12	10	27	10	17	47	16	31	12	6	6
PLANTEL 7 EZEQUIEL A. CHAVEZ	13	6	7	17	5	12	22	4	18	35	12	23
PLANTEL 8 MIGUEL E. SCHULTZ	10	2	8	18	7	11	31	12	19	27	13	14
PLANTEL 9 PEDRO DE ALBA	6	2	4	16	4	12	31	8	23	25	8	17
ESCUELA DE VERANO	2	2	-	-	-	-	1	1	-	-	-	-

FACULTADES Y ESCUELAS	VERACRUZ			YUCATAN			ZACATECAS		
	S	PI	R	S	PI	R	S	PI	R
U.N.A.M.	3 012	779	2 233	495	134	361	570	134	436
FACULTADES Y ESCUELAS PROFESIONALES	2 113	444	1 669	338	76	262	397	78	319
ESCUELA NACIONAL PREPARATORIA	896	332	564	157	58	99	173	56	117
ESC. NAL. DE ARQUITECTURA	103	15	88	26	5	21	27	6	21
ESC. NAL. DE ARTES PLASTICAS	10	10	-	6	3	3	4	1	3
FAC. DE CIENCIAS	88	24	64	20	12	8	25	6	19
FAC. CS. POLIT. Y SOCIALES	79	28	51	11	5	6	12	2	10
FAC. DE COMERCIO Y ADMON.	272	69	203	51	13	38	43	10	33
FAC. DE DERECHO	392	74	318	48	5	43	41	6	35
ESC. NAL. DE ECONOMIA	110	33	77	22	5	17	27	7	20
ESC. NAL. DE ENF. Y OBSTETRICIA	36	7	29	2	1	1	2	-	2
FAC. DE FILOSOFIA Y LETRAS	120	30	90	25	5	20	16	6	10
FAC. DE INGENIERIA	251	45	206	39	6	33	60	11	49
FAC. DE MEDICINA	378	46	332	47	8	39	95	13	82
ESC. NAL. DE MEDICINA VET. Y ZOOT.	31	5	26	16	3	13	10	1	9
ESC. NAL. DE MUSICA	29	16	13	6	2	4	4	3	1
ESC. NAL. DE ODONTOLOGIA	67	12	55	5	-	5	5	-	5
FAC. DE QUIMICA	147	30	117	14	3	11	26	6	20
PLANTEL 1 GABINO BARREDA	44	20	24	12	2	10	7	5	2
PLANTEL 2 ERASMO CASTELLANOS QUINTO	72	20	52	13	2	11	20	5	15
PLANTEL 3 JUSTO SIERRA	79	20	59	13	6	7	19	6	13
PLANTEL 4 VIDAL CASTANEDA Y NAJERA	96	39	57	18	8	10	15	5	10
PLANTEL 5 JOSE VASCONCELOS	168	69	99	22	12	10	29	6	23
PLANTEL 6 ANTONIO CASO	135	48	87	40	18	22	21	10	11
PLANTEL 7 EZEQUIEL A. CHAVEZ	90	35	55	12	2	10	22	6	16
PLANTEL 8 MIGUEL E. SCHULTZ	97	40	57	15	4	11	15	3	12
PLANTEL 9 PEDRO DE ALBA	115	41	74	12	4	8	25	10	15
ESCUELA DE VERANO	3	3	-	-	-	-	-	-	-

13. NACIONALIDAD DE LOS ALUMNOS 1968

FACULTADES Y ESCUELAS	TOTALES			MEXICANA			EXTRANJERA		
	SUMA	PRIMER INGRESO	REINGRESO	S	PI	R	S	PI	R
U.N.A.M.	96 050	28 215	67 835	94 137	27 525	66 612	1 913	690	1 223
FACULTADES Y ESCUELAS PROFESIONALES	54 478	13 984	40 494	53 110	13 751	39 359	1 368	233	1 135
ESCUELA NACIONAL PREPARATORIA	41 110	13 769	27 341	40 992	13 739	27 253	118	30	88
ESC. NAL. DE ARQUITECTURA	3 573	614	2 959	3 488	603	2 885	85	11	74
ESC. NAL. DE ARTES PLASTICAS	794	222	572	777	216	561	17	6	11
FAC. DE CIENCIAS	2 669	915	1 754	2 601	895	1 706	68	20	48
FAC. DE CS. POLIT. Y SOCIALES	1 824	658	1 166	1 783	648	1 135	41	10	31
FAC. DE COMERCIO Y ADMON.	7 051	2 074	4 977	7 013	2 063	4 950	38	11	27
FAC. DE DERECHO	7 428	1 533	5 895	7 376	1 522	5 854	52	11	41
ESC. NAL. DE ECONOMIA	2 838	662	2 176	2 812	659	2 153	26	3	23
ESC. NAL. DE ENF. Y OBSTETRICIA	1 006	336	670	1 001	335	666	5	1	4
FAC. DE FILOSOFIA Y LETRAS	4 077	1 222	2 855	3 937	1 199	2 738	140	23	117
FAC. DE INGENIERIA	6 873	1 549	5 324	6 715	1 525	5 190	158	24	134
FAC. DE MEDICINA	9 065	2 087	6 978	8 488	2 005	6 483	577	82	495
ESC. NAL. DE MEDICINA VET. Y ZOOT.	1 319	263	1 056	1 286	260	1 026	33	3	30
ESC. NAL. DE MUSICA	816	369	447	812	367	445	4	2	2
ESC. NAL. DE ODONTOLOGIA	1 708	437	1 271	1 665	432	1 233	43	5	38
FAC. DE QUIMICA	3 437	1 043	2 394	3 356	1 022	2 334	81	21	60
PLANTEL 1 GABINO BARREDA	2 308	845	1 463	2 302	845	1 457	6	-	6
PLANTEL 2 ERASMO CASTELLANOS QUINTO	3 922	937	2 985	3 916	937	2 979	6	-	6
PLANTEL 3 JUSTO SIERRA	2 229	721	1 508	2 228	720	1 508	1	1	-
PLANTEL 4 VIDAL CASTANEDA Y NAJERA	4 537	1 565	2 972	4 503	1 560	2 943	34	5	29
PLANTEL 5 JOSE VASCONCELOS	7 771	2 844	4 927	7 751	2 839	4 912	20	5	15
PLANTEL 6 ANTONIO CASO	4 840	1 583	3 257	4 819	1 574	3 245	21	9	12
PLANTEL 7 EZEQUIEL A. CHAVEZ	5 284	1 704	3 580	5 279	1 702	3 577	5	2	3
PLANTEL 8 MIGUEL E. SCHULTZ	4 841	1 689	3 152	4 826	1 684	3 142	15	5	10
PLANTEL 9 PEDRO DE ALBA	5 387	1 881	3 497	5 368	1 878	3 490	10	3	7
ESCUELA DE VERANO	462	462	-	35	35	-	427	427	-

FACULTADES Y ESCUELAS	NORTEAMERICANA			CENTRO AMERICANA Y CARIBE			SUDAMERICANA		
	S	PI	R	S	PI	R	S	PI	R
U.N.A.M.	655	439	216	575	88	487	284	59	225
FACULTADES Y ESCUELAS PROFESIONALES	225	43	182	561	80	481	259	55	204
ESCUELA NACIONAL PREPARATORIA	48	14	34	11	5	6	23	2	21
ESC. NAL. DE ARQUITECTURA	18	5	13	33	1	32	16	4	12
ESC. NAL. DE ARTES PLASTICAS	4	2	2	7	3	4	2	-	2
FAC. DE CIENCIAS	10	4	6	13	3	10	14	3	11
FAC. DE CS. POLIT. Y SOCIALES	8	1	7	13	5	8	9	1	8
FAC. DE COMERCIO Y ADMON.	13	5	8	5	-	5	2	1	1
FAC. DE DERECHO	17	2	15	14	4	10	8	2	6
ESC. NAL. DE ECONOMIA	8	1	7	6	-	6	4	1	3
ESC. NAL. DE ENF. Y OBSTETRICIA	-	-	-	2	-	2	2	1	1
FAC. DE FILOSOFIA Y LETRAS	22	5	17	29	3	26	31	8	23
FAC. DE INGENIERIA	16	2	14	55	13	42	28	2	26
FAC. DE MEDICINA	83	7	76	312	41	271	122	25	97
ESC. NAL. DE MEDICINA VET. Y ZOOT.	3	2	1	26	-	26	1	-	1
ESC. NAL. DE MUSICA	4	2	2	-	-	-	-	-	-
ESC. NAL. DE ODONTOLOGIA	6	1	5	21	2	19	6	1	5
FAC. DE QUIMICA	13	4	9	25	5	20	14	6	8
PLANTEL 1 GABINO BARREDA	2	-	2	-	-	-	1	-	1
PLANTEL 2 ERASMO CASTELLANOS QUINTO	1	-	1	1	-	1	2	-	2
PLANTEL 3 JUSTO SIERRA	-	-	-	-	-	-	-	-	-
PLANTEL 4 VIDAL CASTAÑEDA Y NAJERA	11	1	10	2	-	2	8	2	6
PLANTEL 5 JOSE VASCONCELOS	7	2	5	1	-	1	4	-	4
PLANTEL 6 ANTONIO CASO	12	5	7	3	2	1	2	-	2
PLANTEL 7 EZEQUIEL A. CHAVEZ	1	1	-	1	1	-	2	-	2
PLANTEL 8 MIGUEL E. SCHULTZ	6	4	2	2	2	-	4	-	4
PLANTEL 9 PEDRO DE ALBA	8	3	5	1	-	1	-	-	-
ESCUELA DE VERANO	382	382	-	3	3	-	2	2	-

13. NACIONALIDAD DE LOS ALUMNOS 1968

FACULTADES Y ESCUELAS	EUROPEA			AFRICANA			ASIATICA		
	S	PI	R	S	PI	R	S	PI	R
U.N.A.M.	325	70	255	15	6	9	59	28	31
FACULTADES Y ESCUELAS PROFESIONALES	281	42	239	12	4	8	30	9	21
ESCUELA NACIONAL PREPARATORIA	23	7	16	3	2	1	10	-	10
ESC. NAL. DE ARQUITECTURA	15	1	14	1	-	1	2	-	2
ESC. NAL. DE ARTES PLASTICAS	3	-	3	-	-	-	1	1	-
FAC. DE CIENCIAS	28	9	19	2	1	1	1	-	1
FAC. DE CS. POLIT. Y SOCIALES	8	2	6	1	1	-	2	-	2
FAC. DE COMERCIO Y ADMON.	15	4	11	-	-	-	3	1	2
FAC. DE DERECHO	12	2	10	-	-	-	1	1	-
ESC. NAL. DE ECONOMIA	7	1	6	-	-	-	1	-	1
ESC. NAL. DE ENF. Y OBSTETRICIA	1	-	1	-	-	-	-	-	-
FAC. DE FILOSOFIA Y LETRAS	53	4	49	2	1	1	3	2	1
FAC. DE INGENIERIA	52	4	48	1	1	-	6	2	4
FAC. DE MEDICINA	49	9	40	5	-	5	6	-	6
ESC. NAL. DE MEDICINA VET. Y ZOOT.	2	1	1	-	-	-	1	-	1
ESC. NAL. DE MUSICA	-	-	-	-	-	-	-	-	-
ESC. NAL. DE ODONTOLOGIA	8	-	8	-	-	-	2	1	1
FAC. DE QUIMICA	28	5	23	-	-	-	1	1	-
PLANTEL 1 GABINO BARREDA	1	-	1	1	-	1	1	-	1
PLANTEL 2 ERASMO CASTELLANOS QUINTO	1	-	1	-	-	-	1	-	1
PLANTEL 3 JUSTO SIERRA	1	1	-	-	-	-	-	-	-
PLANTEL 4 VIDAL CASTAÑEDA Y NAJERA	7	2	5	-	-	-	6	-	6
PLANTEL 5 JOSE VASCONCELOS	6	2	4	1	1	-	1	-	1
PLANTEL 6 ANTONIO CASO	4	2	2	-	-	-	-	-	-
PLANTEL 7 EZEQUIEL A. CHAVEZ	-	-	-	-	-	-	1	-	1
PLANTEL 8 MIGUEL E. SCHULTZ	2	-	2	1	1	-	-	-	-
PLANTEL 9 PEDRO DE ALBA	1	-	1	-	-	-	-	-	-
ESCUELA DE VERANO	21	21	-	-	-	-	19	19	-

FACULTADES Y ESCUELAS	TOTALES			HASTA 15			16 - 18		
	SUMA	PRIMER INGRESO	REINGRESC	S	PI	R	S	PI	R
U.N.A.M.	96 050	28 215	67 835	3 344	2 263	1 081	22 773	10 081	12 692
FACULTADES Y ESCUELAS PROFESIONALES	54 478	13 984	40 494	344	200	144	1 905	1 507	398
ESCUELA NACIONAL PREPARATORIA	41 110	13 769	27 341	3 000	2 063	937	20 868	12 294	8 574
ESC. NAL. DE ARQUITECTURA	3 573	614	2 959	-	-	-	63	52	11
ESC. NAL. DE ARTES PLASTICAS	794	222	572	11	11	-	98	43	55
FAC. DE CIENCIAS	2 669	915	1 754	-	-	-	105	102	3
FAC. DE CS. POLIT. Y SOCIALES	1 824	658	1 166	-	-	-	53	52	1
FAC. DE COMERCIO Y ADMON.	7 051	2 074	4 977	-	-	-	194	188	6
FAC. DE DERECHO	7 428	1 533	5 895	1	1	-	127	113	14
ESC. NAL. DE ECONOMIA	2 838	662	2 176	-	-	-	68	59	9
ESC. NAL. DE ENF. Y OBSTETRICIA	1 006	336	670	11	11	-	325	170	155
FAC. DE FILOSOFIA Y LETRAS	4 077	1 222	2 855	-	-	-	97	96	1
FAC. DE INGENIERIA	6 873	1 549	5 324	-	-	-	165	155	10
FAC. DE MEDICINA	9 065	2 087	6 978	-	-	-	201	166	35
ESC. NAL. DE MEDICINA VET. Y ZOOT.	1 319	263	1 056	-	-	-	26	24	2
ESC. NAL. DE MUSICA	816	369	447	321	117	144	138	62	76
ESC. NAL. DE ODONTOLOGIA	1 708	437	1 271	-	-	-	75	63	12
FAC. DE QUIMICA	3 437	1 043	2 394	-	-	-	170	162	8
PLANTEL 1 GABINO BARBEDA	2 308	845	1 463	127	118	9	1 518	613	905
PLANTEL 2 ERASMO CASTELLANOS QUINTO	3 922	937	2 985	1 683	800	883	1 313	102	1 211
PLANTEL 3 JUSTO SIERRA	2 229	721	1 508	20	18	2	428	209	219
PLANTEL 4 VIDAL CASTAÑEDA Y NAJERA	4 537	1 565	2 972	163	159	4	2 427	1 127	1 300
PLANTEL 5 JOSE VASCONCELOS	7 771	2 844	4 927	328	318	10	4 188	2 062	2 126
PLANTEL 6 ANTONIO CASO	4 840	1 583	3 257	175	166	9	2 838	1 076	1 762
PLANTEL 7 EZEQUIEL A. CHAVEZ	5 284	1 704	3 580	158	148	10	2 546	1 063	1 483
PLANTEL 8 MIGUEL E. SCHULTZ	4 841	1 689	3 152	176	172	4	2 766	1 184	1 582
PLANTEL 9 PEDRO DE ALBA	5 378	1 881	3 497	170	164	6	2 844	1 138	1 706
ESCUELA DE VERANO	462	462	-	-	-	-	-	-	-

FACULTADES Y ESCUELAS	19 - 21			22 - 24			25 - 27		
	S	PI	R	S	PI	R	S	PI	R
U.N.A.M.	31 216	9 674	21 542	20 797	2 664	18 133	9 536	1 368	8 168
FACULTADES Y ESCUELAS PROFESIONALES ...	18 985	7 653	11 332	17 591	1 988	15 603	8 483	1 114	7 369
ESCUELA NACIONAL PREPARATORIA	12 231	2 021	10 210	3 206	676	2 530	1 053	254	799
ESC. NAL. DE ARQUITECTURA	1 186	433	753	1 242	70	1 172	639	17	622
ESC. NAL. DE ARTES PLASTICAS	264	91	173	230	42	188	118	21	97
FAC. DE CIENCIAS	1 242	523	719	773	138	635	309	84	225
FAC. DE CS. POLIT. Y SOCIALES	718	342	376	532	80	452	280	70	210
FAC. DE COMERCIO Y ADMON.	2 765	1 241	1 524	2 250	358	1 892	1 039	131	908
FAC. DE DERECHO	1 882	751	1 131	2 495	313	2 182	1 484	156	1 328
ESC. NAL. DE ECONOMIA	1 006	382	624	939	109	830	464	56	408
ESC. NAL. DE ENF. Y OBSTETRICIA	358	84	274	192	31	161	70	18	52
FAC. DE FILOSOFIA Y LETRAS	1 469	673	796	1 293	195	1 098	603	118	485
FAC. DE INGENIERIA	2 285	904	1 381	2 366	246	2 120	1 196	121	1 075
FAC. DE MEDICINA	2 699	1 044	1 655	3 007	205	2 802	1 565	219	1 346
ESC. NAL. DE MEDICINA VET. Y ZOOT.	439	164	275	559	37	522	201	20	181
ESC. NAL. DE MUSICA	130	61	69	90	30	60	47	12	35
ESC. NAL. DE ODONTOLOGIA	792	287	505	567	37	530	174	24	150
FAC DE QUIMICA	1 750	673	1 077	1 056	97	959	294	47	247
PLANTEL 1 GABINO BARREDA	555	80	475	84	29	55	21	5	16
PLANTEL 2 ERASMO CASTELLANOS QUINTO ...	646	22	624	184	5	179	51	6	45
PLANTEL 3 JUSTO SIERRA	805	260	545	506	123	383	244	66	178
PLANTEL 4 VIDAL CASTAÑEDA Y NAJERA	1 378	172	2 206	369	58	311	114	26	88
PLANTEL 5 JOSE VASCONCELOS	2 534	373	2 161	530	72	458	118	9	109
PLANTEL 6 ANTONIO CASO	1 329	207	1 122	309	75	234	114	37	77
PLANTEL 7 EZEQUIEL A. CHAVEZ	1 762	299	1 463	539	126	413	173	45	128
PLANTEL 8 MIGUEL E. SCHULTZ	1 547	245	1 302	236	50	186	69	17	52
PLANTEL 9 PEDRO DE ALBA	1 675	363	1 312	449	138	311	149	43	106

FACULTADES Y ESCUELAS	28 - 30			31 - 35			36 - 40		
	S	PI	R	S	PI	R	S	PI	R
U.N.A.M.	4 568	1 022	3 546	2 394	464	1 930	633	144	489
FACULTADES Y ESCUELAS PROFESIONALES	4 154	919	3 235	2 153	406	1 747	574	130	444
ESCUELA NACIONAL PREPARATORIA	414	103	311	241	58	183	59	14	45
ESC. NAL. DE ARQUITECTURA	280	16	264	123	9	114	34	12	22
ESC. NAL. DE ARTES PLASTICAS	50	8	42	12	3	9	4	2	2
FAC. DE CIENCIAS	128	39	89	84	20	64	21	7	14
FAC. DE CS. POLIT. Y SOCIALES	119	50	69	76	39	37	27	14	13
FAC. DE COMERCIO Y ADMON.	515	111	404	221	36	185	49	6	43
FAC. DE DERECHO	753	117	636	475	51	424	131	17	114
ESC. NAL. DE ECONOMIA	227	45	182	107	9	98	25	2	23
ESC. NAL. DE ENF. Y OBSTETRICIA	17	7	10	22	10	12	9	3	6
FAC. DE FILOSOFIA Y LETRAS	315	82	233	180	38	142	70	14	56
FAC. DE INGENIERIA	545	78	467	242	35	207	47	6	41
FAC. DE MEDICINA	945	291	654	497	127	370	113	28	85
ESC. NAL. DE MEDICINA VET. Y ZOOT.	62	13	49	26	3	23	6	2	4
ESC. NAL. DE MUSICA	28	7	21	29	10	19	16	6	10
ESC. NAL. DE ODONTOLOGIA	75	22	53	21	4	17	4	-	4
FAC. DE QUIMICA	95	33	62	38	12	26	18	11	7
PLANTEL 1 GABINO BARREDA	3	-	3	-	-	-	-	-	-
PLANTEL 2 ERASMO CASTELLANOS QUINTO	25	2	23	14	-	14	5	-	5
PLANTEL 3 JUSTO SIERRA	115	26	89	80	17	63	20	2	18
PLANTEL 4 VIDAL CASTAÑEDA Y NAJERA	50	13	37	26	6	20	5	2	3
PLANTEL 5 JOSE VASCONCELOS	45	8	37	21	2	19	4	-	4
PLANTEL 6 ANTONIO CASO	40	7	33	22	9	13	9	6	3
PLANTEL 7 EZEQUIEL A. CHAVEZ	59	13	46	35	7	28	7	2	5
PLANTEL 8 MIGUEL E. SCHULTZ	26	14	12	13	5	8	4	-	4
PLANTEL 9 PEDRO DE ALBA	51	20	31	30	12	18	5	2	3

FACULTADES Y ESCUELAS	41 - 45			46 - 50			51 6 MAS		
	S	PI	R	S	PI	R	S	PI	R
U.N.A.M.	202	39	163	68	22	46	57	12	45
FACULTADES Y ESCUELAS PROFESIONALES ...	174	34	140	63	22	41	52	11	41
ESCUELA NACIONAL PREPARATORIA	28	5	23	5	-	5	5	1	4
ESC. NAL. DE ARQUITECTURA	4	4	-	1	1	-	1	-	1
ESC. NAL. DE ARTES PLASTICAS	3	1	2	2	-	2	2	-	2
FAC. DE CIENCIAS	5	2	3	1	-	1	1	-	1
FAC. DE CS. POLIT. Y SOCIALES	9	4	5	7	5	2	3	2	1
FAC. DE COMERCIO Y ADMON.	12	1	11	3	1	2	3	1	2
FAC. DE DERECHO	43	6	37	15	3	12	22	5	17
ESC. NAL. DE ECONOMIA	2	-	2	-	-	-	-	-	-
ESC. NAL. DE ENF. Y OBSTETRICIA	2	2	-	-	-	-	-	-	-
FAC. DE FILOSOFIA Y LETRAS	31	4	27	12	2	10	7	-	7
FAC. DE INGENIERIA	17	-	17	7	3	4	3	1	2
FAC. DE MEDICINA	26	5	21	7	2	5	5	-	5
ESC. NAL. DE MEDICINA VET. Y ZOOT.	-	-	-	-	-	-	-	-	-
ESC. NAL. DE MUSICA	9	2	7	4	1	3	4	1	3
ESC. NAL. DE ODONTOLOGIA	-	-	-	-	-	-	-	-	-
FAC. DE QUIMICA	11	3	8	4	4	-	1	1	-
PLANTEL 1 GABINO BARREDA	-	-	-	-	-	-	-	-	-
PLANTEL 2 ERASMO CASTELLANOS QUINTO ...	1	-	1	-	-	-	-	-	-
PLANTEL 3 JUSTO SIERRA	9	-	9	1	-	1	1	-	1
PLANTEL 4 VIDAL CASTAÑEDA Y NAJERA	5	2	3	-	-	-	-	-	-
PLANTEL 5 JOSE VASCONCELOS	1	-	1	-	-	-	2	-	2
PLANTEL 6 ANTONIO CASO	3	-	3	1	-	1	-	-	-
PLANTEL 7 EZEQUIEL A. CHAVEZ	4	1	3	1	-	1	-	-	-
PLANTEL 8 MIGUEL E. SCHULTZ	3	2	1	1	-	1	-	-	-
PLANTEL 9 PEDRO DE ALBA	2	-	2	1	-	1	2	1	1

FACULTADES Y ESCUELAS	TOTALES			18 - 20			21 - 23			24 - 26		
	SUMA	HOMBRES	MUJERES	S	H	M	S	H	M	S	H	M
FACULTADES Y ESCUELAS PROFESIONALES	4 541	3 610	931	59	2	57	522	331	191	1 578	1 216	362
ESC. NAL. DE ARQUITECTURA	379	347	32	-	-	-	44	38	6	134	119	15
ESC. NAL. DE ARTES PLASTICAS	4	1	3	-	-	-	-	-	-	-	-	-
FAC. DE CIENCIAS	151	95	56	1	1	-	39	25	14	65	34	31
FAC. DE CS. POLIT. Y SOCIALES	22	14	8	-	-	-	2	1	1	8	6	2
FAC. DE COMERCIO Y ADMON.	330	285	45	-	-	-	18	16	2	92	79	13
FAC. DE DERECHO	566	469	97	-	-	-	44	29	15	146	112	34
ESC. NAL. DE ECONOMIA	145	124	21	-	-	-	7	5	2	33	28	5
ESC. NAL. DE ENF. Y OBSTETRICIA	178	-	178	55	-	55	70	-	70	27	-	27
FAC. DE FILOSOFIA Y LETRAS	159	55	104	3	1	2	29	6	23	57	11	46
FAC. DE INGENIERIA	544	541	3	-	-	-	75	75	-	186	184	2
FAC. DE MEDICINA	1 386	1 151	235	-	-	-	44	23	21	575	458	117
ESC. NAL. DE MEDICINA VET. Y ZOOT.	192	177	15	-	-	-	39	35	4	72	65	7
ESC. NAL. DE MUSICA	2	1	1	-	-	-	-	-	-	-	-	-
ESC. NAL. DE ODONTOLOGIA	193	127	66	-	-	-	48	31	17	83	45	38
FAC. DE QUIMICA	290	223	67	-	-	-	63	47	16	100	75	25

FACULTADES Y ESCUELAS	27 - 29			30 - 32			33 - 35		
	S	H	M	S	H	M	S	H	M
FACULTADES Y ESCUELAS PROFESIONALES	1 207	1 036	171	573	506	67	256	228	28
ESC. NAL. DE ARQUITECTURA	107	101	6	58	55	3	19	19	-
ESC. NAL. DE ARTES PLASTICAS	1	-	1	1	-	1	-	-	-
FAC. DE CIENCIAS	28	19	9	12	10	2	3	3	-
FAC. DE CS. POLIT. Y SOCIALES	6	3	3	4	3	1	-	-	-
FAC. DE COMERCIO Y ADMON.	87	71	16	53	44	9	23	22	1
FAC. DE DERECHO	124	103	21	112	101	11	53	50	3
ESC. NAL. DE ECONOMIA	43	35	8	27	25	2	10	8	2
ESC. NAL. DE ENF. Y OBSTETRICIA	8	-	8	7	-	7	5	-	5
FAC. DE FILOSOFIA Y LETRAS	33	18	15	10	8	2	7	3	4
FAC. DE INGENIERIA	156	156	-	63	63	-	31	30	1
FAC. DE MEDICINA	468	407	61	159	139	20	72	62	10
ESC. NAL. DE MEDICINA VET. Y ZOOT.	45	44	1	21	19	2	9	9	-
ESC. NAL. DE MUSICA	1	-	1	1	1	-	-	-	-
ESC. NAL. DE ODONTOLOGIA	35	30	5	16	12	4	7	7	-
FAC. DE QUIMICA	65	49	16	29	26	3	17	15	2

FACULTADES Y ESCUELAS	36 - 38			39 - 41			42 - 46		
	S	H	M	S	H	M	S	H	M
FACULTADES Y ESCUELAS PROFESIONALES	155	136	19	79	69	10	69	58	11
ESC. NAL. DE ARQUITECTURA	8	8	-	5	4	1	3	3	-
ESC. NAL. DE ARTES PLASTICAS	-	-	-	2	1	1	-	-	-
FAC. DE CIENCIAS	1	1	-	1	1	-	-	-	-
FAC. DE CS. POLIT. Y SOCIALES	-	-	-	1	-	1	1	1	-
FAC. DE COMERCIO Y ADMON.	30	26	4	13	13	-	8	8	-
FAC. DE DERECHO	36	33	3	17	15	2	19	15	4
ESC. NAL. DE ECONOMIA	10	8	2	4	4	-	6	6	-
ESC. NAL. DE ENF. Y OBSTETRICIA	2	-	2	2	-	2	2	-	2
FAC. DE FILOSOFIA Y LETRAS	4	2	2	2	1	1	7	4	3
FAC. DE INGENIERIA	17	17	-	10	10	-	5	5	-
FAC. DE MEDICINA	36	33	3	16	16	-	13	11	2
ESC. NAL. DE MEDICINA VET. Y ZOOT.	2	2	-	1	1	-	1	1	-
ESC. NAL. DE MUSICA	-	-	-	-	-	-	-	-	-
ESC. NAL. DE ODONTOLOGIA	3	1	2	-	-	-	1	1	-
FAC. DE QUIMICA	6	5	1	5	3	2	3	3	-

FACULTADES Y ESCUELAS	47 - 51			52 - 56			57 ó MAS		
	S	H	M	S	H	M	S	H	M
FACULTADES Y ESCUELAS PROFESIONALES	25	17	8	11	7	4	7	4	3
ESC. NAL. DE ARQUITECTURA	-	-	-	1	-	1	-	-	-
ESC. NAL. DE ARTES PLASTICAS	-	-	-	-	-	-	-	-	-
FAC. DE CIENCIAS	1	1	-	-	-	-	-	-	-
FAC. DE CS. POLIT. Y SOCIALES	-	-	-	-	-	-	-	-	-
FAC. DE COMERCIO Y ADMON.	4	4	-	1	1	-	1	1	-
FAC. DE DERECHO	8	6	2	5	3	2	2	2	-
ESC. NAL. DE ECONOMIA	3	3	-	1	1	-	1	1	-
ESC. NAL. DE ENF. Y OBSTETRICIA	-	-	-	-	-	-	-	-	-
FAC. DE FILOSOFIA Y LETRAS	3	1	2	1	-	1	3	-	3
FAC. DE INGENIERIA	1	1	-	-	-	-	-	-	-
FAC. DE MEDICINA	1	-	1	2	2	-	-	-	-
ESC. NAL. DE MEDICINA VET. Y ZOOT.	2	1	1	-	-	-	-	-	-
ESC. NAL. DE MUSICA	-	-	-	-	-	-	-	-	-
ESC. NAL. DE ODONTOLOGIA	-	-	-	-	-	-	-	-	-
FAC. DE QUIMICA	2	-	2	-	-	-	-	-	-

FACULTADES Y ESCUELAS	TOTALES			SOLTEROS			CASADOS			OTROS		
	SUMA	HOMBRES	MUJERES	S	H	M	S	H	M	S	H	M
U.N.A.M.	95 588	73 984	21 604	88 752	68 098	20 654	6 237	5 426	811	599	460	139
FACULTADES Y ESCUELAS PROFESIONALES	54 478	42 386	12 092	48 418	37 182	11 236	5 672	4 925	747	388	279	109
ESCUELA NACIONAL PREPARATORIA	41 110	31 598	9 512	40 334	30 916	9 418	565	501	64	211	181	30
ESC. NAL. DE ARQUITECTURA	3 573	3 293	280	3 214	2 950	264	344	330	14	15	13	2
ESC. NAL. DE ARTES PLASTICAS	794	634	160	739	586	153	47	42	5	8	6	2
FAC. DE CIENCIAS	2 669	1 803	866	2 469	1 653	816	191	145	46	9	5	4
FAC. DE CS. POLIT. Y SOCIALES	1 824	1 298	526	1 605	1 126	479	207	166	41	12	6	6
FAC. DE COMERCIO Y ADMON.	7 051	5 900	1 151	6 316	5 202	1 114	670	642	28	65	56	9
FAC. DE DERECHO	7 428	5 999	1 429	6 150	4 838	1 312	1 181	1 087	94	97	74	23
ESC. NAL. DE ECONOMIA	2 838	2 474	364	2 528	2 189	339	299	276	23	11	9	2
ESC. NAL. DE ENF. Y OBSTETRICIA	1 006	-	1 006	970	-	970	23	-	23	13	-	13
FAC. DE FILOSOFIA Y LETRAS	4 077	1 493	2 584	3 459	1 201	2 258	576	274	302	42	18	24
FAC. DE INGENIERIA	6 873	6 842	31	6 206	6 180	26	643	639	4	24	23	1
FAC. DE MEDICINA	9 065	7 405	1 660	7 845	6 287	1 558	1 171	1 079	92	49	39	10
ESC. NAL. DE MEDICINA VET. Y ZOOT.	1 319	1 259	60	1 240	1 183	57	68	67	1	11	9	2
ESC. NAL. DE MUSICA	816	398	418	749	363	386	63	34	29	4	1	3
ESC. NAL. DE ODONTOLOGIA	1 708	964	744	1 626	902	724	65	51	14	17	11	6
FAC. DE QUIMICA	3 437	2 624	813	3 302	2 522	780	124	93	31	11	9	2
PLANTEL 1 CABINO BARREDA	2 308	1 484	824	2 289	1 465	824	6	6	-	13	13	-
PLANTEL 2 ERASMO CASTELLANOS QUINTO	3 922	3 118	804	3 878	3 079	799	27	24	3	17	15	2
PLANTEL 3 JUSTO SIERRA	2 229	1 771	458	2 105	1 660	445	115	105	10	9	6	3
PLANTEL 4 VIDAL CASTAÑEDA Y NAJERA	4 537	3 379	1 158	4 459	3 316	1 143	55	44	11	23	19	4
PLANTEL 5 JOSE VASCONCELOS	7 771	6 151	1 620	7 646	6 040	1 606	74	67	7	51	44	7
PLANTEL 6 ANTONIO CASO	4 840	3 462	1 378	4 746	3 392	1 354	65	47	18	29	23	6
PLANTEL 7 EZEQUIEL A. CHAVEZ	5 284	4 235	1 049	5 162	4 124	1 038	100	92	8	22	19	3
PLANTEL 8 MIGUEL E. SCHULTZ	4 841	3 809	1 032	4 787	3 760	1 027	37	36	1	17	13	4
PLANTEL 9 PEDRO DE ALBA	5 378	4 189	1 189	5 262	4 080	1 182	86	80	6	30	29	1

17. BECAS DE LOS ALUMNOS (INSTITUCION O PERSONA QUE LAS OTORGA) 1968

FACULTADES Y ESCUELAS	TOTALES			ALUMNOS BECADOS POR INSTITUCIONES O PERSONAS NACIONALES			INSTITUCIONES NACIONALES		
	SUMA	PRIMER INGRESO	REINGRESO	S	PI	R	UNAM		
							S	PI	R
U.N.A.M.	3 715	1 249	2 466	3 489	1 173	2 316	1 118	107	1 011
FACULTADES Y ESCUELAS PROFESIONALES	2 249	476	1 773	2 120	446	1 674	943	101	842
ESCUELA NACIONAL PREPARATORIA	1 466	773	693	1 369	727	642	175	6	169
ESC. NAL. DE ARQUITECTURA	70	18	52	66	16	50	20	1	19
ESC. NAL. DE ARTES PLASTICAS	20	4	16	17	3	14	7	1	6
FAC. DE CIENCIAS	121	36	85	118	34	84	51	17	34
FAC. DE CS. POLIT. Y SOCIALES	81	16	65	78	16	62	42	2	40
FAC. DE COMERCIO Y ADMON.	191	55	136	174	52	122	61	15	46
FAC. DE DERECHO	224	42	182	209	40	169	104	10	94
ESC. NAL. DE ECONOMIA	125	21	104	121	21	100	51	3	48
ESC. NAL. DE ENF. Y OBSTETRICIA	69	18	51	67	17	50	34	2	32
FAC. DE FILOSOFIA Y LETRAS	172	45	127	157	44	113	68	11	57
FAC. DE INGENIERIA	278	62	216	265	61	204	96	13	83
FAC. DE MEDICINA	576	73	503	545	68	477	289	12	277
ESC. NAL. DE MEDICINA VET. Y ZOOT.	91	18	73	86	15	71	29	-	29
ESC. NAL. DE MUSICA	26	3	23	24	2	22	5	-	5
ESC. NAL. DE ODONTOLOGIA	63	12	51	56	9	47	27	2	25
FAC. DE QUIMICA	142	53	89	137	48	89	59	12	47
PLANTEL 1 CABINO BARREDA	149	87	62	132	77	55	16	1	15
PLANTEL 2 ERASMO CASTELLANOS QUINTO	52	8	44	52	8	44	20	-	20
PLANTEL 3 JUSTO SIERRA	111	50	61	111	50	61	16	1	15
PLANTEL 4 VIDAL CASTAÑEDA Y NAJERA	111	75	36	100	69	31	12	-	12
PLANTEL 5 JOSE VASCONCELOS	152	75	77	142	70	72	24	2	22
PLANTEL 6 ANTONIO CASO	234	124	110	223	118	105	18	-	18
PLANTEL 7 EZEQUIEL A. CHAVEZ	221	123	98	216	121	95	29	2	27
PLANTEL 8 MIGUEL E. SCHULTZ	140	73	67	119	63	56	12	-	12
PLANTEL 9 PEDRO DE ALBA	296	158	138	274	151	123	28	-	28

FACULTADES Y ESCUELAS	INSTITUCIONES NACIONALES								
	GOBIERNO FEDERAL			GOBIERNO ESTATAL			INSTITUCION O EMPRESA PRIVADA		
	S	PI	R	S	PI	R	S	PI	R
U.N.A.M.	1 204	580	624	193	79	114	337	150	187
FACULTADES Y ESCUELAS PROFESIONALES	440	125	315	143	45	98	238	80	158
ESCUELA NACIONAL PREPARATORIA	764	455	309	50	34	16	99	70	29
ESC. NAL. DE ARQUITECTURA	19	5	14	8	3	5	8	4	4
ESC. NAL. DE ARTES PLASTICAS	4	1	3	3	-	3	-	-	-
FAC. DE CIENCIAS	29	8	21	9	1	8	14	4	10
FAC. DE CS. POLIT. Y SOCIALES	13	2	11	6	3	3	13	8	5
FAC. DE COMERCIO Y ADMON.	57	15	42	9	4	5	18	7	11
FAC. DE DERECHO	30	11	19	22	4	18	21	5	16
ESC. NAL. DE ECONOMIA	26	2	24	15	5	10	14	6	8
ESC. NAL. DE ENF. Y OBSTETRICIA	21	9	12	3	1	2	1	1	-
FAC. DE FILOSOFIA Y LETRAS	35	15	20	4	2	2	22	9	13
FAC. DE INGENIERIA	18	14	4	15	5	10	47	12	35
FAC. DE MEDICINA	101	17	84	25	8	17	52	14	38
ESC. NAL. DE MEDICINA VET. Y ZOOT.	32	7	25	7	2	5	3	2	1
ESC. NAL. DE MUSICA	17	1	16	-	-	-	1	-	1
ESC. NAL. DE ODONTOLOGIA	12	3	9	2	-	2	4	1	3
FAC. DE QUIMICA	26	15	11	15	7	8	20	7	13
PLANTEL 1 GABINO BARRERA	84	61	23	7	4	3	4	1	3
PLANTEL 2 ERASMO CASTELLANOS QUINTO	11	3	8	3	2	1	3	2	1
PLANTEL 3 JUSTO SIERRA	58	31	27	-	-	-	8	5	3
PLANTEL 4 VIDAL CASTAÑEDA Y NAJERA	55	44	11	1	1	-	8	7	1
PLANTEL 5 JOSE VASCONCELOS	82	47	35	2	-	2	6	4	2
PLANTEL 6 ANTONIO CASO	126	68	58	14	10	4	27	18	9
PLANTEL 7 EZEQUIEL A. CHAVEZ	135	82	53	8	4	4	8	7	1
PLANTEL 8 MIGUEL E. SCHULTZ	63	34	29	4	3	1	11	9	2
PLANTEL 9 PEDRO DE ALBA	150	85	65	11	10	1	24	17	7

17. BECAS DE LOS ALUMNOS (INSTITUCION O PERSONA QUE LAS OTORGA) 1968

FACULTADES Y ESCUELAS	INSTITUCIONES NACIONALES								
	ORGANISMO DESCENTRALIZADO			PERSONA PARTICULAR			OTRAS		
	S	PI	R	S	PI	R	S	PI	R
U.N.A.M.	179	26	153	218	123	95	240	108	132
FACULTADES Y ESCUELAS PROFESIONALES ...	133	16	117	102	44	58	121	35	86
ESCUELA NACIONAL PREPARATORIA	46	10	36	116	79	37	119	73	46
ESC. NAL. DE ARQUITECTURA	1	-	1	5	2	3	5	1	4
ESC. NAL. DE ARTES PLASTICAS	-	-	-	1	1	-	2	-	2
FAC. DE CIENCIAS	6	1	5	4	2	2	5	1	4
FAC. DE CS. POLIT. Y SOCIALES	4	1	3	-	-	-	-	-	-
FAC. DE COMERCIO Y ADMON.	11	2	9	11	6	5	7	3	4
FAC. DE DERECHO	5	1	4	15	7	8	12	2	10
ESC. NAL. DE ECONOMIA	3	1	2	3	2	1	9	2	7
ESC. NAL. DE ENF. Y OBSTETRICIA	3	-	3	3	2	1	2	2	-
FAC. DE FILOSOFIA Y LETRAS	5	-	5	7	4	3	16	3	13
FAC. DE INGENIERIA	50	2	48	22	9	13	17	6	11
FAC. DE MEDICINA	27	3	24	21	5	16	30	9	21
ESC. NAL. DE MEDICINA VET. Y ZOOT.	6	-	6	5	3	2	4	1	3
ESC. NAL. DE MUSICA	-	-	-	-	-	-	1	1	-
ESC. NAL. DE ODONTOLOGIA	2	-	2	2	-	2	7	3	4
FAC. DE QUIMICA	10	5	5	3	1	2	4	1	3
PLANTEL 1 GABINO BARREDA	6	1	5	8	5	3	7	4	3
PLANTEL 2 ERASMO CASTELLANOS QUINTO ...	3	-	3	5	-	5	7	1	6
PLANTEL 3 JUSTO SIERRA	8	1	7	9	6	3	12	6	6
PLANTEL 4 VIDAL CASTAÑEDA Y NAJERA	4	1	3	11	8	3	9	8	1
PLANTEL 5 JOSE VASCONCELOS	1	-	1	15	8	7	12	9	3
PLANTEL 6 ANTONIO CASO	4	-	4	17	13	4	17	9	8
PLANTEL 7 EZEQUIEL A. CHAVEZ	6	4	2	18	15	3	12	7	5
PLANTEL 8 MIGUEL E. SCHULTZ	5	1	4	13	8	5	11	8	3
PLANTEL 9 PEDRO DE ALBA	9	2	7	20	16	4	32	21	11

FACULTADES Y ESCUELAS	ALUMNOS BECADOS POR INSTITUCIONES O PERSONAS EXTRANJERAS			INSTITUCIONES EXTRANJERAS					
	S	PI	R	ORGANISMO INTERNACIONAL			SECTOR PUBLICO		
				S	PI	R	S	PI	R
U.N.A.M.	226	76	150	55	14	41	18	4	14
FACULTADES Y ESCUELAS PROFESIONALES	129	30	99	34	6	28	9	1	8
ESCUELA NACIONAL PREPARATORIA	97	46	51	21	8	13	9	3	6
ESC. NAL. DE ARQUITECTURA	4	2	2	-	-	-	-	-	-
ESC. NAL. DE ARTES PLASTICAS	3	1	2	1	-	1	-	-	-
FAC. DE CIENCIAS	3	2	1	1	-	1	-	-	-
FAC. DE CS. POLIT. Y SOCIALES	3	-	3	1	-	1	-	-	-
FAC. DE COMERCIO Y ADMON.	17	3	14	7	1	6	-	-	-
FAC. DE DERECHO	15	2	13	6	-	6	-	-	-
ESC. NAL. DE ECONOMIA	4	-	4	3	-	3	-	-	-
ESC. NAL. DE ENF. Y OBSTETRICIA	2	1	1	-	-	-	-	-	-
FAC. DE FILOSOFIA Y LETRAS	15	1	14	4	-	4	2	-	2
FAC. DE INGENIERIA	13	1	12	2	1	1	2	-	2
FAC. DE MEDICINA	31	5	26	2	-	2	4	1	3
ESC. NAL. DE MEDICINA VET. Y ZOOT.	5	3	2	3	2	1	-	-	-
ESC. NAL. DE MUSICA	2	1	1	2	1	1	-	-	-
ESC. NAL. DE ODONTOLOGIA	7	3	4	1	-	1	1	-	1
FAC. DE QUIMICA	5	5	-	1	1	-	-	-	-
PLANTEL 1 CABINO BARREDA	17	10	7	4	2	2	2	1	1
PLANTEL 2 ERASMO CASTELLANOS QUINTO	-	-	-	-	-	-	-	-	-
PLANTEL 3 JUSTO SIERRA	-	-	-	-	-	-	-	-	-
PLANTEL 4 VIDAL CASTANEDA Y NAJERA	11	6	5	1	-	1	2	1	1
PLANTEL 5 JOSE VASCONCELOS	10	5	5	3	-	3	1	-	1
PLANTEL 6 ANTONIO CASO	11	6	5	2	1	1	-	-	-
PLANTEL 7 EZEQUIEL A. CHAVEZ	5	2	3	-	-	-	-	-	-
PLANTEL 8 MIGUEL E. SCHULTZ	21	10	11	5	1	4	2	1	1
PLANTEL 9 PEDRO DE ALBA	22	7	15	6	4	2	2	-	2

FACULTADES Y ESCUELAS	INSTITUCIONES EXTRANJERAS											
	INSTITUCION O EMPRESA PRIVADA			INSTITUCION EDUCATIVA			PERSONA PARTICULAR			OTRAS		
	S	PI	R	S	PI	R	S	PI	R	S	PI	R
U.N.A.M.	64	20	44	23	3	20	26	16	10	40	19	21
FACULTADES Y ESCUELAS PROFESIONALES ..	41	11	30	15	2	13	13	7	6	17	3	14
ESCUELA NACIONAL PREPARATORIA	23	9	14	8	1	7	13	9	4	23	16	7
ESC. NAL. DE ARQUITECTURA	1	1	-	-	-	-	1	-	1	2	1	1
ESC. NAL. DE ARTES PLASTICAS	1	-	1	-	-	-	1	1	-	-	-	-
FAC. DE CIENCIAS	1	1	-	-	-	-	1	1	-	-	-	-
FAC. DE CS. POLIT. Y SOCIALES	2	-	2	-	-	-	-	-	-	-	-	-
FAC. DE COMERCIO Y ADMON.	5	2	3	2	-	2	1	-	1	2	-	2
FAC. DE DERECHO	1	1	-	1	-	1	3	1	2	4	-	4
ESC. NAL. DE ECONOMIA	-	-	-	-	-	-	-	-	-	1	-	1
ESC. NAL. DE ENF. Y OBSTETRICIA	-	-	-	1	-	1	1	1	-	-	-	-
FAC. DE FILOSOFIA Y LETRAS	3	1	2	4	-	4	-	-	-	2	-	2
FAC. DE INGENIERIA	6	-	6	2	-	2	-	-	-	1	-	1
FAC. DE MEDICINA	19	3	16	3	1	2	1	-	1	2	-	2
ESC. NAL. DE MEDICINA VET. Y ZOOT. ...	-	-	-	1	-	1	1	1	-	-	-	-
ESC. NAL. DE MUSICA	-	-	-	-	-	-	-	-	-	-	-	-
ESC. NAL. DE ODONTOLOGIA	-	-	-	1	1	-	2	1	1	2	1	1
FAC. DE QUIMICA	2	2	-	-	-	-	1	1	-	1	1	-
PLANTEL 1 GABINO BARREDA	2	2	-	2	-	2	2	2	-	5	3	2
PLANTEL 2 ERASMO CASTELLANOS QUINTO ..	-	-	-	-	-	-	-	-	-	-	-	-
PLANTEL 3 JUSTO SIERRA	-	-	-	-	-	-	-	-	-	-	-	-
PLANTEL 4 VIDAL CASTAÑEDA Y NAJERA ...	4	1	3	-	-	-	2	2	-	2	2	-
PLANTEL 5 JOSE VASCONCELOS	-	-	-	-	-	-	4	4	-	2	1	1
PLANTEL 6 ANTONIO CASO	4	2	2	2	1	1	1	-	1	2	2	-
PLANTEL 7 EZEQUIEL A. CHAVEZ	3	1	2	-	-	-	-	-	-	2	1	1
PLANTEL 8 MIGUEL E. SCHULTZ	5	2	3	1	-	1	2	1	1	6	5	1
PLANTEL 9 PEDRO DE ALBA	5	1	4	3	-	3	2	-	2	4	2	2

18. MONTO MENSUAL DE LA BECA 1968

61

FACULTADES Y ESCUELAS	TOTALES			HASTA 150			151 A 250		
	SUMA	PRIMER INGRESO	REINGRESO	S	PI	R	S	PI	R
U.N.A.M.	3 715	1 249	2 466	1 981	763	1 218	722	172	550
FACULTADES Y ESCUELAS PROFESIONALES	2 249	476	1 773	1 048	299	749	532	65	467
ESCUELA NACIONAL PREPARATORIA	1 466	773	693	933	464	469	190	107	83
ESC. NAL. DE ARQUITECTURA	70	18	52	28	8	20	12	3	9
ESC. NAL. DE ARTES PLASTICAS	20	4	16	7	3	4	2	-	2
FAC. DE CIENCIAS	121	36	85	62	24	38	16	3	13
FAC. DE CS. POLIT. Y SOCIALES	81	16	65	28	9	19	24	1	23
FAC. DE COMERCIO Y ADMON.	91	55	136	124	44	80	30	5	25
FAC. DE DERECHO	224	42	182	105	15	90	44	9	35
ESC. NAL. DE ECONOMIA	125	21	104	63	12	51	21	4	17
ESC. NAL. DE ENF. Y OBSTETRICIA	69	18	51	37	15	22	29	2	27
FAC. DE FILOSOFIA Y LETRAS	172	45	127	76	30	46	15	2	13
FAC. DE INGENIERIA	278	62	216	137	45	92	36	3	33
FAC. DE MEDICINA	576	73	503	212	42	170	232	21	211
ESC. NAL. DE MEDICINA VET. Y ZOOT.	91	18	73	48	10	38	13	1	12
ESC. NAL. DE MUSICA	26	3	23	10	-	10	7	3	4
ESC. NAL. DE ODONTOLOGIA	63	12	51	44	12	32	15	-	15
FAC. DE QUIMICA	142	53	89	67	30	37	36	8	28
PLANTEL 1 GABINO BARREDA	149	87	62	90	49	41	16	8	8
PLANTEL 2 ERASMO CASTELLANOS QUINTO	52	8	44	34	2	32	8	3	5
PLANTEL 3 JUSTO SIERRA	111	50	61	77	29	48	12	6	6
PLANTEL 4 VIDAL CASTAÑEDA Y NAJERA	111	75	36	71	49	22	22	11	11
PLANTEL 5 JOSE VASCONCELOS	152	75	77	118	54	64	12	6	6
PLANTEL 6 ANTONIO CASO	234	124	110	149	82	67	25	9	16
PLANTEL 7 EZEQUIEL A. CHAVEZ	221	123	98	114	53	61	44	37	7
PLANTEL 8 MIGUEL E. SCHULTZ	140	73	67	68	34	34	21	11	10
PLANTEL 9 PEDRO DE ALBA	296	158	138	212	112	100	30	16	14

18. MONTO MENSUAL DE LA BECA 1968

FACULTADES Y ESCUELAS	251 A 300			301 A 400			401 A 600			601 A 800		
	S	PI	R	S	PI	R	S	PI	R	S	PI	R
U.N.A.M.	334	135	199	189	54	135	170	40	130	117	35	82
FACULTADES Y ESCUELAS PROFESIONALES .	166	28	138	118	20	98	132	24	108	87	12	75
ESCUELA NACIONAL PREPARATORIA	168	107	61	71	34	37	38	16	22	30	23	7
ESC. NAL. DE ARQUITECTURA	5	1	4	4	1	3	3	1	2	3	-	3
ESC. NAL. DE ARTES PLASTICAS	2	-	2	1	-	1	1	-	1	2	-	2
FAC. DE CIENCIAS	5	1	4	7	1	6	8	1	7	6	1	5
FAC. DE CS. POLIT. Y SOCIALES	4	-	4	4	1	3	6	4	2	9	1	8
FAC. DE COMERCIO Y ADMON.	11	1	10	12	1	11	6	1	5	5	1	4
FAC. DE DERECHO	19	3	16	18	4	14	13	5	8	15	2	13
ESC. NAL. DE ECONOMIA	9	2	7	6	2	4	9	1	8	4	-	4
ESC. NAL. DE ENF. Y OBSTETRICIA	3	1	2	-	-	-	-	-	-	-	-	-
FAC. DE FILOSOFIA Y LETRAS	20	8	12	8	2	6	6	2	4	3	-	3
FAC. DE INGENIERIA	22	5	17	14	2	12	46	3	43	18	3	15
FAC. DE MEDICINA	43	1	42	31	3	28	18	2	16	12	2	10
ESC. NAL. DE MEDICINA VET. Y ZOOT. ..	7	2	5	5	1	4	6	2	4	5	1	4
ESC. NAL. DE MUSICA	2	-	2	-	-	-	2	-	2	2	-	2
ESC. NAL. DE ODONTOLOGIA	4	-	4	-	-	-	-	-	-	-	-	-
FAC. DE QUIMICA	10	3	7	8	2	6	8	2	6	3	1	2
PLANTEL 1 GABINO BARREDA	18	15	3	12	5	7	8	5	3	-	-	-
PLANTEL 2 ERASMO CASTELLANOS QUINTO .	4	2	2	3	1	2	1	-	1	1	-	1
PLANTEL 3 JUSTO SIERRA	15	8	7	3	3	-	1	1	-	2	2	-
PLANTEL 4 VIDAL CASTAÑEDA Y NAJERA ..	9	8	1	4	4	-	4	2	2	-	-	-
PLANTEL 5 JOSE VASCONCELOS	15	8	7	3	3	-	1	1	-	2	2	-
PLANTEL 6 ANTONIO CASO	20	7	13	9	5	4	11	4	7	14	11	3
PLANTEL 7 EZEQUIEL A. CHAVEZ	37	27	10	13	3	10	7	2	5	1	-	1
PLANTEL 8 MIGUEL E. SCHULTZ	17	9	8	17	7	10	3	-	3	6	6	-
PLANTEL 9 PEDRO DE ALBA	33	23	10	7	3	4	2	1	1	4	2	2

18. MONTO MENSUAL DE LA BECA 1968

63

FACULTADES Y ESCUELAS	801 A 1 000			1 001 A 1 500			1 501 A 2 000			DE 2001 O MAS		
	S	PI	R	S	PI	R	S	PI	R	S	PI	R
U.N.A.M.	74	22	52	62	11	51	38	9	29	28	8	20
FACULTADES Y ESCUELAS PROFESIONALES .	58	14	44	56	8	48	29	3	26	23	3	20
ESCUELA NACIONAL PREPARATORIA	16	8	8	6	3	3	9	6	3	5	5	-
ESC. NAL. DE ARQUITECTURA	3	1	2	3	1	2	5	1	4	4	1	3
ESC. NAL. DE ARTES PLASTICAS	2	1	1	1	-	1	1	-	1	1	-	1
FAC. DE CIENCIAS	4	1	3	4	1	3	5	2	3	4	1	3
FAC. DE CS. POLIT. Y SOCIALES	-	-	-	3	-	3	1	-	1	2	-	2
FAC. DE COMERCIO Y ADMON.	2	2	-	1	-	1	-	-	-	-	-	-
FAC. DE DERECHO	10	4	6	-	-	-	-	-	-	-	-	-
ESC. NAL. DE ECONOMIA	3	-	3	3	-	3	7	-	7	-	-	-
ESC. NAL. DE ENF. Y OBSTETRICIA	-	-	-	-	-	-	-	-	-	-	-	-
FAC. DE FILOSOFIA Y LETRAS	6	-	6	24	1	23	8	-	8	6	-	6
FAC. DE INGENIERIA	2	-	2	3	1	2	-	-	-	-	-	-
FAC. DE MEDICINA	13	-	13	8	1	7	2	-	2	5	1	4
ESC. NAL. DE MEDICINA VET. Y ZOOT. ..	6	1	5	-	-	-	-	-	-	1	-	1
ESC. NAL. DE MUSICA	2	-	2	1	-	1	-	-	-	-	-	-
ESC. NAL. DE ODONTOLOGIA	-	-	-	-	-	-	-	-	-	-	-	-
FAC. DE QUIMICA	5	4	1	5	3	2	-	-	-	-	-	-
PLANTEL 1 GABINO BARREDA	-	-	-	-	-	-	-	-	-	5	5	-
PLANTEL 2 ERASMO CASTELLANOS QUINTO .	1	-	1	-	-	-	-	-	-	-	-	-
PLANTEL 3 JUSTO SIERRA	-	-	-	1	1	-	-	-	-	-	-	-
PLANTEL 4 VIDAL CASTAÑEDA Y NAJERA ..	-	-	-	1	1	-	-	-	-	-	-	-
PLANTEL 5 JOSE VASCONCELOS	-	-	-	1	1	-	-	-	-	-	-	-
PLANTEL 6 ANTONIO CASO	6	6	-	-	-	-	-	-	-	-	-	-
PLANTEL 7 EZEQUIEL A. CHAVEZ	2	1	1	3	-	3	-	-	-	-	-	-
PLANTEL 8 MIGUEL E. SCHULTZ	-	-	-	-	-	-	8	6	2	-	-	-
PLANTEL 9 PEDRO DE ALBA	7	1	6	-	-	-	1	-	1	-	-	-

19. COMPONENTES DE LA FAMILIA DEL ALUMNO 1968

FACULTADES Y ESCUELAS	TOTALES			1 A 2			3 A 4		
	SUMA	PRIMER INGRESO	REINGRESO	S	PI	R	S	PI	R
U.N.A.M.	103 016	29 286	73 730	3 585	971	2 614	19 686	4 897	14 789
FACULTADES Y ESCUELAS PROFESIONALES	61 906	15 517	46 389	2 644	614	2 030	13 450	2 886	10 564
ESCUELA NACIONAL PREPARATORIA	41 110	14 769	27 341	941	357	584	6 236	2 011	4 225
ESC. NAL. DE ARQUITECTURA	3 573	614	2 959	158	13	145	813	100	713
ESC. NAL. DE ARTES PLASTICAS	794	222	572	33	9	24	189	52	137
FAC. DE CIENCIAS	2 669	915	1 754	94	34	60	603	132	421
FAC. DE CS. POLIT. Y SOCIALES	1 824	658	1 166	99	39	60	414	131	283
FAC. DE COMERCIO Y ADMON.	7 051	2 074	4 977	308	69	239	1 604	422	1 182
FAC. DE DERECHO	14 856	3 066	11 790	761	167	594	3 393	605	2 788
ESC. NAL. DE ECONOMIA	2 838	662	2 176	150	35	115	679	140	539
ESC. NAL. DE ENF. Y OBSTETRICIA	1 006	336	670	35	14	21	153	42	111
FAC. DE FILOSOFIA Y LETRAS	4 077	1 222	2 855	269	56	213	1 060	279	781
FAC. DE INGENIERIA	6 873	1 549	5 324	243	56	187	1 447	270	1 177
FAC. DE MEDICINA	9 065	2 087	6 978	298	59	239	1 736	329	1 407
ESC. NAL. DE MEDICINA VET. Y ZOOT.	1 319	263	1 056	42	15	27	268	42	226
ESC. NAL. DE MUSICA	816	369	447	36	16	20	158	70	88
ESC. NAL. DE ODONTOLOGIA	1 708	437	1 271	38	10	28	316	61	255
FAC. DE QUIMICA	3 437	1 043	2 394	80	22	58	617	161	456
PLANTEL 1 GABINO BARREDA	2 308	845	1 463	57	27	30	348	115	233
PLANTEL 2 ERASMO CASTELLANOS QUINTO	3 922	937	2 985	71	19	52	572	162	410
PLANTEL 3 JUSTO SIERRA	2 229	721	1 508	110	48	62	422	114	308
PLANTEL 4 VIDAL CASTANEDA Y NAJERA	4 537	1 565	2 972	118	36	82	764	249	515
PLANTEL 5 JOSE VASCONCELOS	7 771	2 844	4 927	129	42	87	1 070	355	715
PLANTEL 6 ANTONIO CASO	4 840	1 583	3 257	104	39	65	828	264	564
PLANTEL 7 EZEQUIEL A. CHAVEZ	5 284	1 704	3 580	115	42	73	719	233	486
PLANTEL 8 MIGUEL E. SCHULTZ	4 841	1 689	3 152	115	50	65	702	240	462
PLANTEL 9 PEDRO DE ALBA	5 378	1 881	3 497	122	54	68	811	279	532

FACULTADES Y ESCUELAS	5 A 6			7 A 8			9 6 MAS		
	S	PI	R	S	PI	R	S	PI	R
U.N.A.M.	31 917	8 961	22 956	24 911	7 476	17 435	22 917	6 981	15 936
FACULTADES Y ESCUELAS PROFESIONALES ..	19 505	4 968	14 537	13 850	3 679	10 171	12 457	3 370	9 087
ESCUELA NACIONAL PREPARATORIA	12 412	3 993	8 419	11 061	3 797	7 264	10 460	3 611	6 849
ESC. NAL. DE ARQUITECTURA	1 198	202	996	790	162	628	614	137	477
ESC. NAL. DE ARTES PLASTICAS	223	65	158	189	54	135	160	42	118
FAC. DE CIENCIAS	913	315	598	573	206	367	486	178	308
FAC. DE CS. POLIT. Y SOCIALES	607	219	388	364	142	222	340	127	213
FAC. DE COMERCIO Y ADMON.	2 362	696	1 666	1 511	472	1 039	1 266	415	851
FAC. DE DERECHO	4 387	903	3 484	3 241	679	2 562	3 074	712	2 362
ESC. NAL. DE ECONOMIA	859	177	682	631	173	458	519	137	382
ESC. NAL. DE ENF. Y OBSTETRICIA	251	80	171	253	86	167	314	114	200
FAC. DE FILOSOFIA Y LETRAS	1 313	417	896	818	274	544	617	196	421
FAC. DE INGENIERIA	2 107	471	1 636	1 648	381	1 267	1 428	371	1 057
FAC. DE MEDICINA	2 849	701	2 148	2 067	513	1 554	2 115	485	1 630
ESC. NAL. DE MEDICINA VET. Y ZOOT. ...	396	65	331	307	71	236	306	70	236
ESC. NAL. DE MUSICA	295	134	161	211	97	114	116	52	64
ESC. NAL. DE ODONTOLOGIA	574	167	407	418	107	311	362	92	270
FAC. DE QUIMICA	1 171	356	815	829	262	567	740	242	498
PLANTEL 1 GABINO BARREDA	758	256	502	628	247	381	517	200	317
PLANTEL 2 ERASMO CASTELLANOS QUINTO ..	1 153	255	898	1 060	231	829	1 066	270	796
PLANTEL 3 JUSTO SIERRA	557	182	375	543	189	354	597	188	409
PLANTEL 4 VIDAL CASTAÑEDA Y NAJERA ...	1 497	519	978	1 175	408	767	983	353	630
PLANTEL 5 JOSE VASCONCELOS	2 362	828	1 534	2 155	805	1 350	2 055	814	1 241
PLANTEL 6 ANTONIO CASO	1 587	481	1 106	1 322	449	873	999	350	649
PLANTEL 7 EZEQUIEL A. CHAVEZ	1 478	441	1 037	1 446	481	965	1 526	507	1 019
PLANTEL 8 MIGUEL E. SCHULTZ	1 425	482	943	1 344	480	864	1 255	437	818
PLANTEL 9 PEDRO DE ALBA	1 595	549	1 046	1 388	507	881	1 462	492	970

FACULTADES Y ESCUELAS	TOTALES			PROFESIONAL		
	SUMA	PRIMER INGRESO	REINGRESO	S	PI	R
U.N.A.M.	95 488	27 653	67 935	33 665	5 889	13 902
FACULTADES Y ESCUELAS PROFESIONALES	54 473	13 984	40 494	15 917	3 229	12 688
ESCUELA NACIONAL PREPARATORIA	41 010	13 669	27 341	17 748	2 660	6 214
ESC. NAL. DE ARQUITECTURA	3 573	614	2 959	1 300	186	1 114
ESC. NAL. DE ARTES PLASTICAS	794	222	572	120	21	99
FAC. DE CIENCIAS	2 669	915	1 754	885	251	634
FAC. DE CS. POLIT. Y SOCIALES	1 824	658	1 166	509	147	362
FAC. DE COMERCIO Y ADMON.	7 051	2 074	4 977	1 624	452	1 172
FAC. DE DERECHO	7 428	1 533	5 895	1 969	390	1 579
ESC. NAL. DE ECONOMIA	2 838	662	2 176	816	234	582
ESC. NAL. DE ENF. Y OBSTETRICIA	1 006	336	670	388	105	283
FAC. DE FILOSOFIA Y LETRAS	4 077	1 222	2 855	1 018	257	761
FAC. DE INGENIERIA	6 873	1 549	5 324	2 177	365	1 812
FAC. DE MEDICINA	9 065	2 087	6 978	2 116	390	1 726
ESC. NAL. DE MEDICINA VET. Y ZOOT.	1 319	263	1 056	672	74	598
ESC. NAL. DE MUSICA	816	369	447	138	18	120
ESC. NAL. DE ODONTOLOGIA	1 708	437	1 271	635	149	486
FAC. DE QUIMICA	3 437	1 043	2 394	1 545	185	1 360
PLANTEL 1 GABINO BARREDA	2 208	745	1 463	629	207	422
PLANTEL 2 ERASMO CASTELLANOS QUINTO	3 922	937	2 985	729	131	598
PLANTEL 3 JUSTO SIERRA	2 229	721	1 508	219	77	142
PLANTEL 4 VIDAL CASTAÑEDA Y NAJERA	4 537	1 565	2 972	1 005	375	630
PLANTEL 5 JOSE VASCONCELOS	7 771	2 844	4 927	1 617	493	1 124
PLANTEL 6 ANTONIO CASO	4 840	1 583	3 257	1 802	540	1 262
PLANTEL 7 EZEQUIEL A. CHAVEZ	5 284	1 704	3 580	655	149	506
PLANTEL 8 MIGUEL E. SCHULTZ	4 841	1 689	3 152	1 165	363	802
PLANTEL 9 PEDRO DE ALBA	5 378	1 881	3 497	1 053	325	728

FACULTADES Y ESCUELAS	PREPARATORIA O VOCACIONAL			CARRERA COMERCIAL O TECNICA			SECUNDARIA		
	S	PI	R	S	PI	R	S	PI	R
U.N.A.M.	7 182	1 647	5 526	8 972	1 834	7 138	13 146	3 552	9 594
FACULTADES Y ESCUELAS PROFESIONALES ..	5 241	1 134	4 107	5 986	1 204	4 782	7 186	1 832	5 354
ESCUELA NACIONAL PREPARATORIA	1 941	522	1 419	2 986	630	2 356	5 960	1 720	4 240
ESC. NAL. DE ARQUITECTURA	241	32	209	396	44	352	449	49	400
ESC. NAL. DE ARTES PLASTICAS	29	2	27	66	8	58	100	22	78
FAC. DE CIENCIAS	154	58	96	282	72	210	309	96	213
FAC. DE CS. POLIT. Y SOCIALES	100	36	64	167	51	116	190	67	123
FAC. DE COMERCIO Y ADMON.	739	231	508	896	248	648	981	300	681
FAC. DE DERECHO	488	51	437	741	73	668	1 092	199	893
ESC. NAL. DE ECONOMIA	307	42	265	457	54	403	494	110	384
ESC. NAL. DE ENF. Y OBSTETRICIA	119	27	92	124	32	92	107	46	61
FAC. DE FILOSOFIA Y LETRAS	253	129	124	376	136	240	686	182	504
FAC. DE INGENIERIA	699	100	599	965	110	855	838	150	688
FAC. DE MEDICINA	1 176	225	951	1 002	157	845	1 268	366	902
ESC. NAL. DE MEDICINA VET. Y ZOOT. ...	200	41	159	47	32	15	126	37	89
ESC. NAL. DE MUSICA	74	4	70	35	6	29	43	10	33
ESC. NAL. DE ODONTOLOGIA	85	23	62	171	33	138	221	45	176
FAC. DE QUIMICA	568	124	444	250	143	107	277	148	129
PLANTEL 1 GABINO BARREDA	101	30	71	191	47	144	317	106	211
PLANTEL 2 ERASMO CASTELLANOS QUINTO ..	173	24	149	325	33	202	594	107	487
PLANTEL 3 JUSTO SIERRA	61	20	41	99	18	81	267	63	204
PLANTEL 4 VIDAL CASTAÑEDA Y NAJERA ...	282	72	210	460	98	362	676	196	480
PLANTEL 5 JOSE VASCONCELOS	429	131	298	596	113	483	1 208	387	821
PLANTEL 6 ANTONIO CASO	248	79	169	416	113	303	608	200	408
PLANTEL 7 EZEQUIEL A. CHAVEZ.	198	44	154	301	51	250	707	156	551
PLANTEL 8 MIGUEL E. SCHULTZ	262	77	185	338	66	272	770	267	503
PLANTEL 9 PEDRO DE ALBA	187	45	142	350	91	259	816	238	578

FACULTADES Y ESCUELAS	PRIMARIA			NO PUDO ESTUDIAR			OTRO NO SEÑALADO		
	S	PI	R	S	PI	R	S	PI	R
U.N.A.M.	26 568	8 559	18 009	12 746	5 556	7 190	2 107	637	1 476
FACULTADES Y ESCUELAS PROFESIONALES ..	11 914	3 183	8 731	6 744	3 056	3 688	1 517	376	1 147
ESCUELA NACIONAL PREPARATORIA	14 654	5 376	9 278	6 002	2 500	3 502	590	261	329
ESC. NAL. DE ARQUITECTURA	814	126	688	338	163	175	35	14	21
ESC. NAL. DE ARTES PLASTICAS	194	47	147	247	120	127	38	2	36
FAC. DE CIENCIAS	606	223	383	401	212	189	32	3	29
FAC. DE CS. POLIT. Y SOCIALES	454	134	320	373	194	179	34	29	5
FAC. DE COMERCIO Y ADMON.	1 559	500	1 059	853	334	519	399	9	390
FAC. DE DERECHO	2 240	513	1 727	714	274	440	184	33	151
ESC. NAL. DE ECONOMIA	372	100	272	344	114	230	48	8	40
ESC. NAL. DE ENF. Y OBSTETRICIA	166	69	97	88	49	39	8	14	-
FAC. DE FILOSOFIA Y LETRAS	824	317	507	756	195	561	164	6	158
FAC. DE INGENIERIA	1 198	283	915	894	480	414	102	61	41
FAC. DE MEDICINA	2 438	526	1 912	892	351	541	173	72	101
ESC. NAL. DE MEDICINA VET. Y ZOOT.	100	21	79	112	45	67	62	13	49
ESC. NAL. DE MUSICA	58	7	51	448	324	124	20	-	20
ESC. NAL. DE ODONTOLOGIA	408	114	294	123	63	60	65	10	55
FAC. DE QUIMICA	483	203	280	161	138	23	153	102	51
PLANTEL 1 GABINO BARREDA	661	227	434	288	123	165	21	5	16
PLANTEL 2 ERASMO CASTELLANOS QUINTO ..	1 566	384	1 182	600	257	343	25	1	24
PLANTEL 3 JUSTO SIERRA	996	344	652	576	194	382	11	5	6
PLANTEL 4 VIDAL CASTAÑEDA Y NAJERA ...	1 255	464	791	721	343	378	138	17	121
PLANTEL 5 JOSE VASCONCELOS	2 922	1 258	1 664	921	427	494	78	35	43
PLANTEL 6 ANTONIO CASO	1 212	473	739	507	163	344	47	15	32
PLANTEL 7 EZEQUIEL A. CHAVEZ	2 290	783	1 507	952	369	583	181	152	29
PLANTEL 8 MIGUEL E. SCHULTZ	1 706	648	1 058	557	252	305	43	16	27
PLANTEL 9 PEDRO DE ALBA	2 046	795	1 251	880	372	508	46	15	31

21. OCUPACION QUE DESEMPEÑA ACTUAL MENTE EL PADRE 1968

69

FACULTADES Y ESCUELAS	TOTALES			COMERCIANTE			PROFESIONAL		
	SUMA	PRIMER INGRESO	REINGRESO	S	PI	R	S	PI	R
U.N.A.M.	95 415	27 662	67 753	21 978	6 474	15 504	16 731	4 753	11 978
FACULTADES Y ESCUELAS PROFESIONALES	54 363	13 928	40 435	13 087	3 643	9 444	10 953	2 871	8 082
ESCUELA NACIONAL PREPARATORIA	41 052	13 734	27 318	8 891	2 831	6 060	5 778	1 882	3 896
ESC. NAL. DE ARQUITECTURA	3 554	603	2 951	794	154	640	818	206	612
ESC. NAL. DE ARTES PLASTICAS	792	220	572	242	72	170	130	36	94
FAC. DE CIENCIAS	2 660	910	1 750	628	292	336	598	140	458
FAC. DE CS. POLIT. Y SOCIALES	1 811	650	1 161	287	123	164	247	116	131
FAC. DE COMERCIO Y ADMON.	7 040	2 069	4 971	1 672	493	1 179	1 083	326	757
FAC. DE DERECHO	7 419	1 530	5 889	1 840	395	1 445	1 493	364	1 135
ESC. NAL. DE ECONOMIA	2 834	662	2 172	751	255	496	423	84	339
ESC. NAL. DE ENF. Y OBSTETRICIA	1 002	334	668	243	81	162	33	13	20
FAC. DE FILOSOFIA Y LETRAS	4 069	1 219	2 850	964	358	606	948	277	671
FAC. DE INGENIERIA	6 866	1 545	5 321	1 503	364	1 139	1 472	360	1 112
FAC. DE MEDICINA	9 059	2 085	6 974	2 346	554	1 792	2 135	540	1 595
ESC. NAL. DE MEDICINA VET. Y ZOOT.	1 315	263	1 052	347	52	295	223	47	176
ESC. NAL. DE MUSICA	810	365	445	166	76	90	183	24	159
ESC. NAL. DE ODONTOLOGIA	1 702	432	1 270	395	111	284	436	112	324
FAC. DE QUIMICA	3 430	1 041	2 389	909	263	646	725	226	499
PLANTEL 1 GABINO BARREDA	2 300	840	1 460	561	235	326	550	209	341
PLANTEL 2 ERASMO CASTELLANOS QUINTO	3 913	932	2 981	894	246	648	439	135	304
PLANTEL 3 JUSTO SIERRA	2 226	718	1 508	608	232	376	94	46	48
PLANTEL 4 VIDAL CASTAÑEDA Y NAJERA	4 528	1 561	2 967	843	293	550	643	249	394
PLANTEL 5 JOSE VASCONCELOS	7 762	2 839	4 923	1 790	651	1 139	874	294	580
PLANTEL 6 ANTONIO CASO	4 835	1 580	3 255	771	277	494	1 285	390	895
PLANTEL 7 EZEQUIEL A. CHAVEZ	5 281	1 701	3 580	1 402	452	950	491	138	353
PLANTEL 8 MIGUEL E. SCHULTZ	4 833	1 684	3 149	837	151	686	746	228	518
PLANTEL 9 PEDRO DE ALBA	5 374	1 879	3 495	1 185	294	891	656	193	463

NOTA: NO SE INCLUYEN LOS QUE FALLECIERON SUS PADRES, NI LA ESCUELA DE VERANO.

21. OCUPACION QUE DESEMPEÑA ACTUALMENTE EL PADRE 1968

FACULTADES Y ESCUELAS	SECTOR PUBLICO			ACTIVIDAD INDEPENDIENTE			SECTOR PRIVADO		
	S	PI	R	S	PI	R	S	PI	R
U.N.A.M.	11 101	2 935	8 166	8 117	1 664	6 453	7 341	1 813	5 528
FACULTADES Y ESCUELAS PROFESIONALES	6 743	1 613	5 130	4 620	768	3 852	4 357	998	3 359
ESCUELA NACIONAL PREPARATORIA	4 358	1 322	3 036	3 497	896	2 601	2 984	815	2 169
ESC. NAL. DE ARQUITECTURA	360	38	322	351	27	324	311	31	280
ESC. NAL. DE ARTES PLASTICAS	95	30	65	102	6	96	32	5	27
FAC. DE CIENCIAS	326	130	196	209	27	182	280	114	166
FAC. DE CS. POLIT. Y SOCIALES	439	91	348	166	74	92	170	78	92
FAC. DE COMERCIO Y ADMON.	989	263	726	669	158	511	700	160	540
FAC. DE DERECHO	1 062	183	879	714	86	628	517	82	435
ESC. NAL. DE ECONOMIA	443	94	349	217	27	190	256	27	229
ESC. NAL. DE ENF. Y OBSTETRICIA	39	16	23	58	15	43	30	12	18
FAC. DE FILOSOFIA Y LETRAS	594	183	411	315	47	268	370	107	263
FAC. DE INGENIERIA	705	139	566	601	114	487	577	110	467
FAC. DE MEDICINA	979	255	724	639	71	568	608	170	438
ESC. NAL. DE MEDICINA VET. Y ZOOT.	82	16	66	100	15	85	114	13	101
ESC. NAL. DE MUSICA	58	26	32	60	25	35	48	12	36
ESC. NAL. DE ODONTOLOGIA	145	14	131	187	29	158	114	23	91
FAC. DE QUIMICA	427	135	292	232	47	185	230	54	176
PLANTEL 1 GABINO BARREDA	119	28	91	157	58	99	215	46	169
PLANTEL 2 ERASMO CASTELLANOS QUINTO	581	148	433	307	26	281	201	39	162
PLANTEL 3 JUSTO SIERRA	177	15	162	267	45	222	98	37	61
PLANTEL 4 VIDAL CASTAÑEDA Y NAJERA	492	177	315	431	144	287	447	148	299
PLANTEL 5 JOSE VASCONCELOS	862	268	594	774	330	444	384	72	312
PLANTEL 6 ANTONIO CASO	605	142	463	291	56	235	465	84	381
PLANTEL 7 EZEQUIEL A. CHAVEZ	572	150	422	469	71	398	236	49	187
PLANTEL 8 MIGUEL E. SCHULTZ	404	254	150	398	66	332	610	253	357
PLANTEL 9 PEDRO DE ALBA	546	140	406	403	100	303	328	87	241

21. OCUPACION QUE DESEMPEÑA ACTUALMENTE EL PADRE 1968

71

FACULTADES Y ESCUELAS	OBRERO			OBRERO CALIFICADO			ACTIVIDAD AGRICOLA		
	S	PI	R	S	PI	R	S	PI	R
U.N.A.M.	5 634	2 163	3 471	5 014	1 580	3 434	3 386	1 209	2 177
FACULTADES Y ESCUELAS PROFESIONALES	1 910	674	1 236	2 290	721	1 569	1 958	549	1 409
ESCUELA NACIONAL PREPARATORIA	3 724	1 489	2 235	2 724	859	1 865	1 428	660	768
ESC. NAL. DE ARQUITECTURA	82	20	62	143	23	120	53	7	46
ESC. NAL. DE ARTES PLASTICAS	26	10	16	66	39	27	9	2	7
FAC. DE CIENCIAS	73	33	40	100	38	62	49	15	34
FAC. DE CS. POLIT. Y SOCIALES	41	15	26	41	9	32	43	10	33
FAC. DE COMERCIO Y ADMON.	263	136	127	299	137	162	148	42	106
FAC. DE DERECHO	170	41	129	217	42	175	526	177	349
ESC. NAL. DE ECONOMIA	89	30	59	105	35	70	165	33	132
ESC. NAL. DE ENF. Y OBSTETRICIA	230	89	141	111	26	85	63	22	41
FAC. DE FILOSOFIA Y LETRAS	69	26	43	134	41	93	54	17	37
FAC. DE INGENIERIA	244	57	187	280	68	212	230	53	177
FAC. DE MEDICINA	372	71	301	479	133	346	339	61	278
ESC. NAL. DE MEDICINA VET. Y ZOOT.	20	5	15	50	12	38	105	29	76
ESC. NAL. DE MUSICA	94	84	10	40	34	6	33	32	1
ESC. NAL. DE ODONTOLOGIA	36	16	20	55	12	43	47	15	32
FAC. DE QUIMICA	101	42	59	170	72	98	94	34	60
PLANTEL 1 GABINO BARREDA	98	32	66	114	24	90	59	30	29
PLANTEL 2 ERASMO CASTELLANOS QUINTO	398	107	291	379	93	286	90	21	69
PLANTEL 3 JUSTO SIERRA	301	85	216	117	39	78	259	122	137
PLANTEL 4 VIDAL CASTAÑEDA Y NAJERA	354	101	253	346	51	295	189	107	82
PLANTEL 5 JOSE VASCONCELOS	730	332	398	429	174	255	310	127	183
PLANTEL 6 ANTONIO CASO	211	93	118	188	78	110	86	43	43
PLANTEL 7 EZEQUIEL A. CHAVEZ	663	300	363	485	144	341	196	96	100
PLANTEL 8 MIGUEL E. SCHULTZ	459	203	256	255	93	162	91	33	58
PLANTEL 9 PEDRO DE ALBA	510	236	274	411	163	248	148	81	67

21. OCUPACION QUE DESEMPEÑA ACTUALMENTE EL PADRE 1968

FACULTADES Y ESCUELAS	PENSIONADO			AGENTE COMERCIAL			INDUSTRIAL		
	S	PI	R	S	PI	R	S	PI	R
U.N.A.M.	2 845	546	2 299	2 505	765	1 740	2 240	590	1 650
FACULTADES Y ESCUELAS PROFESIONALES	2 029	273	1 756	1 275	312	963	1 451	329	1 122
ESCUELA NACIONAL PREPARATORIA	816	273	543	1 230	453	777	1 578	261	528
ESC. NAL. DE ARQUITECTURA	214	9	205	102	28	74	126	14	112
ESC. NAL. DE ARTES PLASTICAS	13	3	10	22	6	16	13	4	9
FAC. DE CIENCIAS	68	20	48	63	20	43	67	20	47
FAC. DE CS. POLIT. Y SOCIALES	39	9	30	37	7	30	50	21	29
FAC. DE COMERCIO Y ADMON.	292	53	239	188	64	124	234	59	175
FAC. DE DERECHO	230	25	205	170	20	150	128	21	107
ESC. NAL. DE ECONOMIA	89	10	79	72	12	60	70	18	52
ESC. NAL. DE ENF. Y OBSTETRICIA	18	5	13	12	5	7	8	3	5
FAC. DE FILOSOFIA Y LETRAS	172	23	149	80	22	58	99	34	65
FAC. DE INGENIERIA	340	33	307	167	36	131	275	56	219
FAC. DE MEDICINA	313	37	276	143	33	110	178	34	144
ESC. NAL. DE MEDICINA VET. Y ZOOT.	62	7	55	42	13	29	37	7	30
ESC. NAL. DE MUSICA	23	5	18	17	5	12	11	3	8
ESC. NAL. DE ODONTOLOGIA	51	7	44	51	17	34	46	15	31
FAC. DE QUIMICA	105	27	78	109	24	85	109	20	89
PLANTEL 1 GABINO BARREDA	52	14	38	83	32	51	61	30	31
PLANTEL 2 ERASMO CASTELLANOS QUINTO	53	4	49	117	19	98	81	15	66
PLANTEL 3 JUSTO SIERRA	59	19	40	39	15	24	18	3	15
PLANTEL 4 VIDAL CASTAÑEDA Y NAJERA	87	44	43	97	51	46	66	30	36
PLANTEL 5 JOSE VASCONCELOS	124	31	93	202	66	136	131	33	98
PLANTEL 6 ANTONIO CASO	93	33	60	213	87	126	131	46	85
PLANTEL 7 EZEQUIEL A. CHAVEZ	88	32	56	102	33	69	75	26	49
PLANTEL 8 MIGUEL E. SCHULTZ	94	27	67	182	61	121	89	29	60
PLANTEL 9 PEDRO DE ALBA	166	69	97	195	89	106	137	49	88

FACULTADES Y ESCUELAS	ACTIVIDADES ARTISTICAS			MILITAR			RENTISTA			OTRAS		
	S	PI	R	S	PI	R	S	PI	R	S	PI	R
U.N.A.M.	671	222	449	954	343	611	439	93	346	6 460	2 512	3 948
FACULTADES Y ESCUELAS PROFESIONALES ..	322	86	236	499	171	328	314	47	267	2 556	873	1 683
ESCUELA NACIONAL PREPARATORIA	349	136	213	455	172	283	125	46	79	3 904	1 639	2 265
ESC. NAL. DE ARQUITECTURA	34	4	30	30	6	24	30	2	28	106	34	72
ESC. NAL. DE ARTES PLASTICAS	9	-	9	3	1	2	1	-	1	29	6	23
FAC. DE CIENCIAS	12	5	7	25	8	17	13	2	11	149	46	103
FAC. DE CS. POLIT. Y SOCIALES	13	4	9	15	5	10	12	3	9	211	85	126
FAC. DE COMERCIO Y ADMON.	36	14	22	64	27	37	42	6	36	361	131	230
FAC. DE DERECHO	36	7	29	49	13	36	41	6	35	220	68	152
ESC. NAL. DE ECONOMIA	18	3	15	26	7	19	22	3	19	89	25	64
ESC. NAL. DE ENF. Y OBSTETRICIA	9	1	8	5	2	3	4	1	3	139	43	96
FAC. DE FILOSOFIA Y LETRAS	17	8	9	27	11	16	17	9	8	209	56	153
FAC. DE INGENIERIA	27	9	18	54	10	44	52	6	46	339	130	209
FAC. DE MEDICINA	43	10	33	108	26	82	42	3	39	335	87	248
ESC. NAL. DE MEDICINA VET. Y ZOOT. ...	10	2	8	42	31	11	6	-	6	75	14	61
ESC. NAL. DE MUSICA	20	1	19	4	2	2	2	1	1	51	35	16
ESC. NAL. DE ODONTOLOGIA	15	7	8	21	8	13	18	5	13	85	41	44
FAC. DE QUIMICA	23	11	12	26	14	12	12	-	12	158	72	86
PLANTEL 1 CABINO BARREDA	25	14	11	39	16	23	14	10	4	153	62	91
PLANTEL 2 ERASMO CASTELLANOS QUINTO ..	31	7	24	38	7	31	8	-	8	296	65	231
PLANTEL 3 JUSTO SIERRA	10	4	6	22	9	13	2	-	2	155	47	108
PLANTEL 4 VIDAL CASTAÑEDA Y NAJERA ...	31	16	15	74	37	37	11	7	4	417	106	311
PLANTEL 5 JOSE VASCONCELOS	66	25	41	79	30	49	19	6	13	988	400	588
PLANTEL 6 ANTONIO CASO	55	20	35	49	18	31	15	-	15	377	213	164
PLANTEL 7 EZEQUIEL A. CHAVEZ	35	12	23	50	15	35	13	3	10	404	180	224
PLANTEL 8 MIGUEL E. SCHULTZ	38	18	20	41	9	32	9	3	6	580	256	324
PLANTEL 9 PEDRO DE ALBA	58	20	38	63	31	32	34	17	17	534	310	224

22. GRADO MAXIMO DE ESTUDIOS DE LA MADRE DEL ALUMNO 1968

FACULTADES Y ESCUELAS	TOTALES			PROFESIONAL			PREPARATORIA O VOCACIONAL			CARRERA COMERCIAL O TECNICA		
	SUMA	PRIMER INGRESO	REINGRESO	S	PI	R	S	PI	R	S	PI	R
U.N.A.M.	90 420	23 713	66 707	9 797	2 290	7 507	3 007	715	2 292	15 549	3 553	11 996
FACULTADES Y ESCUELAS PROFESIONALES.	50 557	10 990	39 567	6 152	1 228	4 924	2 110	445	1 665	9 292	2 005	7 287
ESCUELA NACIONAL PREPARATORIA	39 863	12 723	27 140	3 645	1 062	2 583	897	270	627	6 257	1 548	4 709
ESC. NAL. DE ARQUITECTURA	3 445	499	2 946	458	59	399	211	40	171	776	103	673
ESC. NAL. DE ARTES PLASTICAS	869	287	582	73	24	49	21	7	14	142	47	95
FAC. DE CIENCIAS	2 323	656	1 667	360	96	264	119	38	81	492	133	359
FAC. DE CS. POLIT. Y SOCIALES	1 499	434	1 065	211	61	150	65	12	53	296	85	211
FAC. DE COMERCIO Y ADMON.	7 026	1 918	5 108	652	167	485	261	83	178	1 406	346	1 060
FAC. DE DERECHO	7 204	1 194	6 010	835	115	720	294	38	256	1 107	176	931
ESC. NAL. DE ECONOMIA	2 717	566	2 151	310	66	244	93	23	70	474	98	376
ESC. NAL. DE ENF. Y OBSTETRICIA	1 018	299	719	53	15	38	7	2	5	66	14	52
FAC. DE FILOSOFIA Y LETRAS	3 821	956	2 865	615	132	483	178	50	128	808	241	567
FAC. DE INGENIERIA	6 285	1 221	5 064	643	129	514	269	50	219	1 121	207	914
FAC. DE MEDICINA	7 709	1 290	6 419	983	143	840	323	46	277	1 160	202	958
ESC. NAL. DE MEDICINA VET. Y ZOOT. .	1 227	223	1 004	145	27	118	49	6	43	239	35	204
ESC. NAL. DE MUSICA	651	216	435	162	54	108	24	8	16	183	61	122
ESC. NAL. DE ODONTOLOGIA	1 581	380	1 201	261	60	201	63	15	48	314	70	244
FAC. DE QUIMICA	3 182	851	2 331	391	80	311	133	27	106	708	187	521
PLANTEL 1 GABINO BARREDA	2 047	556	1 491	278	77	201	42	12	30	341	26	315
PLANTAL 2 ERASMO CASTELLANOS QUINTO.	4 577	1 524	3 053	337	112	225	88	29	59	628	209	419
PLANTEL 3 JUSTO SIERRA	2 026	615	1 411	119	42	77	27	6	21	145	36	109
PLANTEL 4 VIDAL CASTAÑEDA Y NAJERA .	4 207	1 330	2 877	472	146	326	149	43	106	840	202	638
PLANTEL 5 JOSE VASCONCELOS	7 903	2 738	5 165	692	231	461	169	71	98	1 123	320	803
PLANTEL 6 ANTONIO CASO	4 737	1 531	3 206	636	175	461	154	36	118	1 115	279	836
PLANTEL 7 EZEQUIEL A. CHAVEZ	5 015	1 430	3 585	294	74	220	68	21	47	528	94	434
PLANTEL 8 MIGUEL E. SCHULTZ	4 469	1 611	2 858	416	116	300	101	30	71	770	219	551
PLANTEL 9 PEDRO DE ALBA	4 882	1 388	3 494	401	89	312	99	22	77	767	163	604

NOTA: NO INCLUYE ESTUDIOS SUPERIORES NI LA ESCUELA DE VERANO.

FACULTADES Y ESCUELAS	SECUNDARIA			PRIMARIA			NO PUDO ESTUDIAR			OTRO NO SEÑALADO		
	S	PI	R	S	PI	R	S	PI	R	S	PI	R
U.N.A.M.	14 308	3 197	11 111	41 170	11 879	29 291	5 497	1 797	3 700	1 092	282	810
FACULTADES Y ESCUELAS PROFESIONALES ..	8 626	1 663	6 963	21 199	4 887	16 312	2 502	613	1 889	676	149	527
ESCUELA NACIONAL PREPARATORIA	5 682	1 534	4 148	19 971	6 992	12 979	2 995	1 184	1 811	416	133	283
ESC. NAL. DE ARQUITECTURA	712	96	616	1 115	163	952	124	28	96	49	10	39
ESC. NAL. DE ARTES PLASTICAS	157	52	105	416	138	278	50	16	34	10	3	7
FAC. DE CIENCIAS	374	99	275	837	249	588	100	30	70	41	11	30
FAC. DE CS. POLIT. Y SOCIALES	242	66	176	596	183	413	60	21	39	29	6	23
FAC. DE COMERCIO Y ADMON.	1 241	318	923	3 058	877	2 181	334	101	233	74	26	48
FAC. DE DERECHO	1 179	162	1 017	3 267	610	2 657	451	80	371	71	13	58
ESC. NAL. DE ECONOMIA	442	89	353	1 178	257	921	170	25	145	50	8	42
ESC. NAL. DE ENF. Y OBSTETRICIA	73	13	60	729	212	517	86	40	46	4	3	1
FAC. DE FILOSOFIA Y LETRAS	599	129	470	1 382	349	1 033	175	37	138	64	18	46
FAC. DE INGENIERIA	1 080	181	899	2 743	556	2 187	334	82	252	95	16	79
FAC. DE MEDICINA	1 359	186	1 173	3 419	628	2 791	375	71	304	90	14	76
ESC. NAL. DE MEDICINA VET. Y ZOOT. ...	243	38	205	487	98	389	46	16	30	18	3	15
ESC. NAL. DE MUSICA	99	33	66	154	51	103	16	5	11	13	4	9
ESC. NAL. DE ODONTOLOGIA	301	60	241	560	154	406	56	14	42	26	7	19
FAC. DE QUIMICA	525	141	384	1 258	362	896	125	47	78	42	7	35
PLANTEL 1 GABINO BARREDA	289	59	230	994	343	651	82	35	47	21	4	17
PLANTEL 2 ERASMO CASTELLANOS QUINTO ..	714	238	476	2 508	836	1 272	266	88	178	36	12	24
PLANTEL 3 JUSTO SIERRA	191	46	145	1 303	402	901	219	77	112	22	6	16
PLANTEL 4 VIDAL CASTAÑEDA Y NAJERA ...	657	199	458	1 750	607	1 143	294	122	172	45	11	34
PLANTEL 5 JOSE VASCONCELOS	1 148	328	820	3 960	1 483	2 477	722	274	443	89	31	58
PLANTEL 6 ANTONIO CASO	733	196	537	1 753	703	1 050	283	122	161	63	20	43
PLANTEL 7 EZEQUIEL A. CHAVEZ	588	124	464	3 076	954	2 122	421	152	269	40	11	29
PLANTEL 8 MIGUEL E. SCHULTZ	689	209	480	2 103	852	1 251	354	169	185	36	16	20
PLANTEL 9 PEDRO DE ALBA	673	135	538	2 524	812	1 212	354	145	209	64	22	42

23. OCUPACION QUE DESEMPEÑA ACTUALMENTE LA MADRE 1968

FACULTADES Y ESCUELAS	TOTALES			HOGAR			PROFESIONALES		
	SUMA	PRIMER INGRESO	REINGRESO	S	PI	R	S	PI	R
U.N.A.M.	95 440	27 678	67 762	80 839	23 240	57 599	3 099	926	2 173
FACULTADES Y ESCUELAS PROFESIONALES	54 371	13 933	40 438	44 831	11 119	33 712	2 028	595	1 433
ESCUELA NACIONAL PREPARATORIA	41 069	13 745	27 324	36 008	12 121	23 887	1 071	331	740
ESC. NAL. DE ARQUITECTURA	3 560	608	2 952	2 748	412	2 336	179	51	128
ESC. NAL. DE ARTES PLASTICAS	788	220	568	496	118	378	42	12	30
FAC. DE CIENCIAS	2 662	912	1 750	1 973	639	1 334	169	67	102
FAC. DE CS. POLIT. Y SOCIALES	1 814	653	1 161	1 375	464	911	80	53	27
FAC. DE COMERCIO Y ADMON.	7 042	2 069	4 973	6 149	1 768	4 381	158	59	99
FAC. DE DERECHO	7 422	1 531	5 891	6 459	1 270	5 189	238	65	173
ESC. NAL. DE ECONOMIA	2 831	658	2 173	2 370	579	1 791	106	16	90
ESC. NAL. DE ENF. Y OBSTETRICIA	999	333	666	779	262	517	48	13	35
FAC. DE FILOSOFIA Y LETRAS	4 071	1 219	2 852	2 932	842	2 090	277	57	170
FAC. DE INGENIERIA	6 866	1 545	5 321	5 818	1 418	4 400	266	40	186
FAC. DE MEDICINA	9 058	2 084	6 974	7 536	1 518	6 018	249	96	153
FAC. DE MEDICINA VET. Y ZOOT.	1 312	260	1 052	1 036	214	822	62	8	54
ESC. NAL. DE MUSICA	812	367	445	720	353	367	44	5	39
ESC. NAL. DE ODONTOLOGIA	1 704	435	1 269	1 458	358	1 100	87	18	69
FAC. DE QUIMICA	3 430	1 039	2 391	2 982	904	2 078	113	35	78
PLANTEL 1 GABINO BARREDA	2 302	842	1 460	1 961	704	1 257	97	39	58
PLANTEL 2 ERASMO CASTELLANOS QUINTO	3 917	934	2 983	3 364	823	2 541	89	13	76
PLANTEL 3 JUSTO SIERRA	2 222	717	1 505	1 971	657	1 314	37	13	24
PLANTEL 4 VIDAL CASTAÑEDA Y NAJERA	4 531	1 562	2 969	4 075	1 362	2 713	76	39	37
PLANTEL 5 JOSE VASCONCELOS	7 763	2 841	4 922	6 858	2 569	4 289	181	53	128
PLANTEL 6 ANTONIO CASO	4 834	1 580	3 254	4 213	1 412	2 801	217	58	159
PLANTEL 7 EZEQUIEL A. CHAVEZ	5 280	1 703	3 577	4 551	1 426	3 125	114	36	78
PLANTEL 8 MIGUEL E. SCHULTZ	4 834	1 686	3 148	4 309	1 531	2 778	96	30	66
PLANTEL 9 PEDRO DE ALBA	5 376	1 880	3 496	4 706	1 637	3 069	164	50	114

NOTA: NO SE INCLUYE A LOS QUE FALLECIERON SUS MADRES, NI LA ESCUELA DE VERANO.

23. OCUPACION QUE DESEMPEÑA ACTUALMENTE LA MADRE 1968

77

FACULTADES Y ESCUELAS	SECTOR PUBLICO			ACTIVIDAD INDEPENDIENTE			SECTOR PRIVADO			AGENTE COMERCIAL		
	S	PI	R	S	PI	R	S	PI	R	S	PI	R
U.N.A.M.	2 807	793	2 014	1 892	396	1 496	1 666	476	1 190	969	355	614
FACULTADES Y ESCUELAS PROFESIONALES	1 683	441	1 242	1 332	276	1 056	1 154	343	811	700	269	431
ESCUELA NACIONAL PREPARATORIA	1 124	352	772	560	120	440	512	133	379	269	86	183
ESC. NAL. DE ARQUITECTURA	137	28	109	164	27	137	99	25	74	61	16	45
ESC. NAL. DE ARTES PLASTICAS	51	13	38	34	14	20	35	10	25	41	15	26
FAC. DE CIENCIAS	122	39	83	87	24	63	115	37	78	53	17	36
FAC. DE CS. POLIT. Y SOCIALES	69	23	46	77	32	45	34	7	27	27	15	12
FAC. DE COMERCIO Y ADMON.	221	64	157	149	36	113	124	34	90	46	18	28
FAC. DE DERECHO	78	26	52	170	29	141	127	19	108	73	31	42
ESC. NAL. DE ECONOMIA	130	19	111	73	11	62	53	10	43	28	8	20
ESC. NAL. DE ENF. Y OBSTETRICIA ...	21	2	19	14	-	14	17	4	13	21	13	8
FAC. DE FILOSOFIA Y LETRAS	212	67	145	103	21	82	147	63	84	104	43	61
FAC. DE INGENIERIA	236	24	212	125	11	114	94	10	84	48	7	41
FAC. DE MEDICINA	210	80	130	208	43	165	170	85	85	120	61	59
ESC. NAL. DE MEDICINA VET. Y ZOOT..	54	8	46	27	4	23	58	14	44	15	1	14
ESC. NAL. DE MUSICA	11	3	8	12	2	10	3	1	2	3	1	2
ESC. NAL. DE ODONTOLOGIA	49	19	30	22	12	10	17	1	16	28	10	18
FAC. DE QUIMICA	82	26	56	67	10	57	61	23	38	32	13	19
PLANTEL 1 GABINO BARREDA	87	30	57	36	15	21	32	6	26	12	5	7
PLANTEL 2 ERASMO CASTELLANOS QUINTO	134	36	98	66	10	56	51	6	45	34	8	26
PLANTEL 3 JUSTO SIERRA	60	24	36	42	6	36	44	8	36	13	3	10
PLANTEL 4 VIDAL CASTAÑEDA Y NAJERA.	101	40	61	55	12	43	61	24	37	32	17	15
PLANTEL 5 JOSE VASCONCELOS	207	62	145	93	18	75	82	29	53	48	6	42
PLANTEL 6 ANTONIO CASO	151	43	108	46	9	37	67	10	57	31	11	20
PLANTEL 7 EZEQUIEL A. CHAVEZ	132	40	92	87	19	68	56	14	42	39	15	24
PLANTEL 8 MIGUEL E. SCHULTZ	119	29	90	60	13	47	57	13	44	29	7	22
PLANTEL 9 PEDRO DE ALBA	133	48	85	75	18	57	62	23	39	31	14	17

23. OCUPACION QUE DESEMPEÑA ACTUALMENTE LA MADRE 1968

FACULTADES Y ESCUELAS	OBRERA CALIFICADA			OBRERA			RENTISTA		
	S	PI	R	S	PI	R	S	PI	R
U.N.A.M.	717	304	413	683	219	464	470	145	325
FACULTADES Y ESCUELAS PROFESIONALES	487	222	265	376	91	285	419	132	287
ESCUELA NACIONAL PREPARATORIA	230	82	148	307	128	179	51	13	38
ESC. NAL. DE ARQUITECTURA	26	14	12	20	1	19	71	24	47
ESC. NAL. DE ARTES PLASTICAS	23	10	13	3	1	2	16	10	6
FAC. DE CIENCIAS	37	23	14	8	4	4	22	12	10
FAC. DE CS. POLIT. Y SOCIALES	27	25	2	1	1	-	14	5	9
FAC. DE COMERCIO Y ADMON.	41	24	17	30	14	16	20	6	14
FAC. DE DERECHO	35	16	19	26	9	17	32	4	28
ESC. NAL. DE ECONOMIA	5	1	4	7	-	7	15	2	13
ESC. NAL. DE ENF. Y OBSTETRICIA	36	13	23	20	7	13	3	-	3
FAC. DE FILOSOFIA Y LETRAS	90	32	58	51	12	39	61	22	39
FAC. DE INGENIERIA	56	8	48	29	5	24	64	2	62
FAC. DE MEDICINA	81	50	31	157	26	131	72	42	30
ESC. NAL. DE MEDICINA VET. Y ZOOT.	16	4	12	4	-	4	7	1	6
ESC. NAL. DE MUSICA	2	-	2	3	-	3	1	-	1
ESC. NAL. DE ODONTOLOGIA	2	-	2	7	6	1	6	-	6
FAC. DE QUIMICA	10	2	8	10	5	5	15	2	13
PLANTEL 1 GABINO BARREDA	9	5	4	13	7	6	3	2	1
PLANTEL 2 ERASMO CASTELLANOS QUINTO	25	4	21	51	19	32	8	1	7
PLANTEL 3 JUSTO SIERRA	9	1	8	9	2	7	2	-	2
PLANTEL 4 VIDAL CASTAÑEDA Y NAJERA	21	10	11	16	9	7	8	4	4
PLANTEL 5 JOSE VASCONCELOS	35	15	20	63	23	40	3	-	3
PLANTEL 6 ANTONIO CASO	16	2	14	14	3	11	4	-	4
PLANTEL 7 EZEQUIEL A. CHAVEZ	50	16	34	57	27	30	11	2	9
PLANTEL 8 MIGUEL E. SCHULTZ	32	16	16	33	15	18	5	3	2
PLANTEL 9 PEDRO DE ALBA	33	13	20	51	23	28	7	1	6

23. OCUPACION QUE DESEMPEÑA ACTUALMENTE LA MADRE 1968

FACULTADES Y ESCUELAS	ACTIVIDAD ARTISTICA			ACTIVIDAD AGRICOLA			MILITAR			OTRA		
	S	PI	R	S	PI	R	S	PI	R	S	PI	R
U.N.A.M.	233	84	149	157	43	114	12	5	7	1 896	692	1 204
FACULTADES Y ESCUELAS PROFESIONALES	190	75	115	89	18	71	6	2	4	1 076	450	726
ESCUELA NACIONAL PREPARATORIA	43	9	34	68	25	43	6	3	3	820	342	478
ESC. NAL. DE ARQUITECTURA	6	1	5	4	-	4	-	-	-	45	9	36
ESC. NAL. DE ARTES PLASTICAS	34	13	21	2	1	1	-	-	-	11	3	8
FAC. DE CIENCIAS	15	14	1	2	-	2	-	-	-	59	36	23
FAC. DE CS. POLIT. Y SOCIALES	11	10	1	2	-	2	-	-	-	97	18	79
FAC. DE COMERCIO Y ADMON.	3	-	3	6	3	3	-	-	-	95	43	52
FAC. DE DERECHO	17	7	10	26	7	19	-	-	-	141	48	93
ESC. NAL. DE ECONOMIA	-	-	-	7	-	7	-	-	-	37	12	25
ESC. NAL. DE ENF. Y OBSTETRICIA ...	2	-	2	1	1	-	-	-	-	37	18	19
FAC. DE FILOSOFIA Y LETRAS	41	15	26	12	-	12	1	-	1	90	45	45
FAC. DE INGENIERIA'	27	2	25	11	2	9	-	-	-	132	16	116
FAC. DE MEDICINA	20	12	8	7	1	6	3	2	1	225	68	157
ESC. NAL. DE MEDICINA VET. Y ZOOT..	3	-	3	6	1	5	-	-	-	24	5	19
ESC. NAL. DE MUSICA	6	1	5	-	-	-	-	-	-	7	1	6
ESC. NAL. DE ODONTOLOGIA	1	-	1	-	-	-	-	-	-	27	11	16
FAC. DE QUIMICA	4	-	4	3	2	1	2	-	2	49	17	32
PLANTEL 1 GABINO BARREDA	1	1	-	2	1	1	1	1	-	58	26	32
PLANTEL 2 ERASMO CASTELLANOS QUINTO	2	-	2	8	1	7	-	-	-	85	13	72
PLANTEL 3 JUSTO SIERRA	2	-	2	11	3	8	-	-	-	22	-	22
PLANTEL 4 VIDAL CASTAÑEDA Y NAJERA.	5	1	4	5	3	2	3	1	2	73	40	33
PLANTEL 5 JOSE VASCONCELOS	5	-	5	9	2	7	1	1	-	178	63	115
PLANTEL 6 ANTONIO CASO	9	2	7	6	3	3	1	-	1	59	27	32
PLANTEL 7 EZEQUIEL A. CHAVEZ	4	1	3	17	7	10	-	-	-	162	100	62
PLANTEL 8 MIGUEL E. SCHULTZ	8	3	5	3	2	1	-	-	-	83	24	59
PLANTEL 9 PEDRO DE ALBA	7	1	6	7	3	4	-	-	-	100	49	51



24. GRADO MAXIMO DE ESTUDIOS DEL PADRE E INGRESOS MENSUALES DE LA FAMILIA DEL ALUMNO 1968
UNIVERSIDAD NACIONAL AUTONOMA DE MEXICO

GRADO DE ESTUDIOS	TOTAL	HASTA 600	DE 601 A 1000	DE 1001 A 1500	DE 1501 A 2000	DE 2001 A 2500	DE 2501 A 3000	DE 3001 A 4000
TOTAL	93 089	3 097	7 017	11 101	11 250	9 171	10 952	9 408
PROFESIONAL	17 383	135	361	787	1 169	1 167	1 912	2 135
PROFESIONAL INCOMPLETO	7 175	57	213	529	677	700	1 042	1 091
PREPARATORIA O VOCACIONAL	4 393	45	165	412	509	450	696	623
CARRERA COMERCIAL	4 433	39	120	367	452	469	660	682
CARRERA TECNICA	3 256	32	169	331	430	381	494	429
SECUNDARIA	7 606	166	483	916	1 026	918	1 198	916
SECUNDARIA INCOMPLETA	5 072	136	375	773	861	640	690	540
PRIMARIA	18 283	778	2 055	3 166	3 026	2 258	2 245	1 617
PRIMARIA INCOMPLETA	12 020	999	1 962	2 415	1 904	1 301	1 159	762
NO PUNDO ESTUDIAR	12 353	631	1 036	1 275	1 053	759	719	519
OTRO NO SEÑALADO	1 115	79	78	130	143	128	137	94

NOTA: NO SE INCLUYE ESTUDIOS DE POSTGRADO NI LA ESCUELA DE VERANO.

24. GRADO MAXIMO DE ESTUDIOS DEL PADRE E INGRESOS MENSUALES DE LA FAMILIA DEL ALUMNO 1968

UNIVERSIDAD NACIONAL AUTONOMA DE MEXICO

81

GRADOS DE ESTUDIOS	DE 4001 A 5000	DE 5001 A 6000	DE 6001 A 7000	DE 7001 A 8000	DE 8001 A 10000	DE 10001 A 12000	DE 12001 ó MAS	NO CONTESTO
TOTAL	7 491	5 029	2 963	2 303	2 298	1 102	1 223	8 684
PROFESIONAL	2 338	1 916	1 235	1 073	1 189	640	736	590
PROFESIONAL INCOMPLETO	956	630	336	265	254	93	119	213
PREPARATORIA O VOCACIONAL	490	299	188	150	139	37	57	133
CARRERA COMERCIAL	511	348	244	151	142	61	68	119
CARRERA TECNICA	312	184	126	87	71	24	24	162
SECUNDARIA	660	414	231	136	122	68	52	300
SECUNDARIA INCOMPLETA	324	219	88	70	40	33	32	251
PRIMARIA	1 033	503	279	206	173	58	62	824
PRIMARIA INCOMPLETA	427	269	110	76	75	31	36	494
NO PUDO ESTUDIAR	348	196	92	79	68	45	30	5 503
OTRO NO SEÑALADO	92	51	34	10	25	12	7	95

24. GRADO MAXIMO DE ESTUDIOS DEL PADRE E INGRESOS MENSUALES DE LA FAMILIA DEL ALUMNO 1968

FACULTADES Y ESCUELAS PROFESIONALES

GRADO DE ESTUDIOS	TOTALES			HASTA 600			DE 601 A 1000			DE 1001 A 1500		
	SUMA	PRIMER INGRESO	REINGRESO	S	PI	R	S	PI	R	S	PI	R
TOTAL	51 979	12 784	39 195	915	275	640	2 524	666	1 858	5 104	1 085	4 019
PROFESIONAL	11 314	2 278	9 036	68	9	59	155	35	120	436	73	363
PROFESIONAL INCOMPLETO	4 370	835	3 535	18	4	14	109	32	77	260	46	214
PREPARATORIA O VOCACIONAL	2 452	610	1 842	14	3	11	56	7	49	176	40	136
CARRERA COMERCIAL	2 773	463	2 310	16	-	16	63	10	53	203	27	176
CARRERA TECNICA	1 930	241	1 689	11	-	11	68	7	61	182	15	167
SECUNDARIA	4 153	963	3 190	46	11	35	176	46	130	409	73	336
SECUNDARIA INCOMPLETA	2 562	559	2 003	38	4	34	129	19	110	323	75	248
PRIMARIA	9 829	2 257	7 572	245	66	179	763	207	556	1 460	320	1 140
PRIMARIA INCOMPLETA	5 720	1 430	4 290	288	114	174	647	188	459	1 059	240	819
NO PUDO ESTUDIAR	6 351	3 010	3 341	165	61	104	354	115	239	551	169	382
OTRO NO SEÑALADO	525	138	387	6	3	3	4	-	4	45	7	38

24. GRADO MAXIMO DE ESTUDIOS DEL PADRE E INGRESOS MENSUALES DE LA FAMILIA DEL ALUMNO 1968
FACULTADES Y ESCUELAS PROFESIONALES

GRADO DE ESTUDIOS	DE 1501 A 2000			DE 2001 A 2500			DE 2501 A 3000			DE 3001 A 4000		
	S	PI	R	S	PI	R	S	PI	R	S	PI	R
TOTAL	5 883	1 265	4 618	5 123	1 131	3 992	6 495	1 374	5 121	5 968	1 183	4 785
PROFESIONAL	710	147	563	705	114	591	1 194	223	971	1 377	246	1 131
PROFESIONAL INCOMPLETO	425	58	307	413	69	344	601	110	491	688	131	557
PREPARATORIA O VOCACIONAL	245	61	184	233	53	180	399	104	295	370	91	279
CARRERA COMERCIAL	240	36	204	279	48	231	388	69	319	467	67	400
CARRERA TECNICA	241	29	212	218	26	192	307	42	265	286	28	258
SECUNDARIA	537	131	406	496	101	395	686	147	539	551	112	439
SECUNDARIA INCOMPLETA	388	68	320	319	69	250	376	73	303	316	68	248
PRIMARIA	1 625	353	1 272	1 292	311	981	1 357	284	1 073	1 057	209	848
PRIMARIA INCOMPLETA	953	198	755	713	172	541	706	163	543	488	102	386
NO PUDO ESTUDIAR	509	171	338	375	144	231	401	139	262	300	109	191
OTRO NO SEÑALADO	70	13	57	80	24	56	80	20	60	68	20	48

24. GRADO MAXIMO DE ESTUDIOS DEL PADRE E INGRESOS MENSUALES DE LA FAMILIA DEL ALUMNO 1968

84

FACULTADES Y ESCUELAS PROFESIONALES

GRADO DE ESTUDIOS	DE 4001 A 5000			DE 5001 A 6000			DE 6001 A 7000			DE 7001 A 8000		
	S	PI	R	S	PI	R	S	PI	R	S	PI	R
TOTAL	4 947	1 035	3 912	3 343	667	2 676	2 031	455	1 576	1 554	358	1 196
PROFESIONAL	1 561	292	1 269	1 305	255	1 050	845	195	650	758	160	598
PROFESIONAL INCOMPLETO	637	107	530	425	77	348	244	39	205	165	36	129
PREPARATORIA O VOCACIONAL	322	73	249	197	52	145	116	30	86	100	30	70
CARRERA COMERCIAL	349	64	285	213	32	181	170	32	138	117	25	92
CARRERA TECNICA	206	35	171	134	15	119	89	15	74	47	7	40
SECUNDARIA	438	114	324	257	63	194	156	39	117	88	23	65
SECUNDARIA INCOMPLETA	185	48	137	147	18	129	66	13	53	46	13	33
PRIMARIA	698	151	547	344	57	287	204	43	161	130	34	96
PRIMARIA INCOMPLETA	281	58	223	168	36	132	69	23	46	44	13	31
NO PUDO ESTUDIAR	207	77	130	119	51	68	46	22	24	52	15	37
OTRO NO SEÑALADO	63	16	47	34	11	23	26	4	22	7	2	5

24. GRADO MAXIMO DE ESTUDIOS DEL PADRE E INGRESOS MENSUALES DE LA FAMILIA DEL ALUMNO 1968
 FACULTADES Y ESCUELAS PROFESIONALES

GRADO DE ESTUDIOS	DE 8001 A 10000			DE 10001 A 12000			MAS DE 12000			NO CONTESTO		
	S	PI	R	S	PI	R	S	PI	R	S	PI	R
TOTAL	1 658	369	1 289	784	213	571	912	213	699	4 738	2 495	2 243
PROFESIONAL	854	191	663	461	122	339	559	132	427	322	84	242
PROFESIONAL INCOMPLETO	182	36	146	75	26	49	88	24	64	100	40	60
PREPARATORIA O VOCACIONAL	95	22	73	27	2	25	40	5	35	62	37	25
CARRERA COMERCIAL	118	28	90	46	8	38	53	8	45	51	9	42
CARRERA TECNICA	54	7	47	14	4	10	15	3	12	58	8	50
SECUNDARIA	91	18	73	44	12	32	37	4	33	141	69	72
SECUNDARIA INCOMPLETA	32	5	27	23	6	17	20	6	14	154	74	80
PRIMARIA	123	30	93	34	7	27	47	15	32	450	170	280
PRIMARIA INCOMPLETA	49	15	34	20	5	15	27	9	18	208	94	114
NO PUDO ESTUDIAR	43	11	32	33	17	16	23	7	16	3 173	1 902	1 271
OTRO NO SEÑALADO	17	6	11	7	4	3	3	-	3	15	8	7

24. GRADO MAXIMO DE ESTUDIOS DEL PADRE E INGRESOS MENSUALES DE LA FAMILIA DEL ALUMNO 1968

ESCUELA NACIONAL PREPARATORIA

GRADO DE ESTUDIOS	TOTALES			HASTA 600			DE 601 A 1000			DE 1001 A 1500		
	S	PI	R	S	PI	R	S	PI	R	S	PI	R
TOTAL	41 110	13 769	27 341	2 182	1 160	1 022	4 493	1 745	2 748	5 997	1 804	4 193
PROFESIONAL	6 069	1 883	4 186	67	35	32	206	72	134	351	110	241
PROFESIONAL INCOMPLETO	2 805	777	2 028	39	18	21	104	34	70	269	73	196
PREPARATORIA O VOCACIONAL	1 941	522	1 419	31	18	13	109	32	77	236	66	170
CARRERA COMERCIAL	1 660	360	1 300	23	10	13	57	18	39	164	29	135
CARRERA TECNICA	1 326	270	1 056	21	7	14	101	29	72	149	30	119
SECUNDARIA	3 453	988	2 465	120	42	78	307	99	208	507	136	371
SECUNDARIA INCOMPLETA	2 510	732	1 778	98	30	68	246	70	176	450	126	324
PRIMARIA	8 454	2 884	5 570	533	285	248	1 292	483	809	1 706	504	1 202
PRIMARIA INCOMPLETA	6 300	2 592	3 708	711	392	319	1 315	582	733	1 356	456	900
NO PUDO ESTUDIAR	6 002	2 500	3 502	446	256	210	682	281	381	724	251	473
OTRO NO SEÑALADO	540	261	329	73	67	6	74	25	49	85	23	62

24. GRADO MAXIMO DE ESTUDIOS DEL PADRE E INGRESOS MENSUALES DE LA FAMILIA DEL ALUMNO 1968

ESCUELA NACIONAL PREPARATORIA

87


GRADO DE ESTUDIOS	DE 1501 A 2000			DE 2001 A 2500			DE 2501 A 3000			DE 3001 A 4000		
	S	PI	R	S	PI	R	S	PI	R	S	PI	R
TOTAL	5 367	1 515	3 852	4 048	1 153	2 895	4 457	1 232	3 225	3 440	896	2 544
PROFESIONAL	459	133	326	462	133	329	718	200	518	758	203	555
PROFESIONAL INCOMPLETO	312	81	231	287	75	212	441	111	330	403	87	316
PREPARATORIA O VOCACIONAL	264	53	211	217	59	158	297	75	222	253	61	192
CARRERA COMERCIAL	212	36	176	190	37	153	272	48	224	215	43	172
CARRERA TECNICA	189	33	156	163	29	134	187	40	147	143	20	123
SECUNDARIA	489	113	376	422	93	329	512	122	390	365	91	274
SECUNDARIA INCOMPLETA	473	119	354	321	79	242	314	79	235	224	61	163
PRIMARIA	1 401	403	998	966	275	691	888	255	633	560	146	414
PRIMARIA INCOMPLETA	951	342	609	588	218	370	453	162	291	274	91	183
NO PUDO ESTUDIAR,	544	180	364	384	143	241	318	114	204	219	85	134
OTRO NO SEÑALADO	73	22	51	48	12	36	57	26	31	26	8	18

24 GRADO MAXIMO DE ESTUDIOS DEL PADRE E INGRESOS MENSUALES DE LA FAMILIA DEL ALUMNO 1968
ESCUELA NACIONAL PREPARATORIA

GRADO DE ESTUDIOS	DE 4001 A 5000			DE 5001 A 6000			DE 6001 A 7000			DE 7001 A 8000		
	S	PI	R	S	PI	R	S	PI	R	S	PI	R
TOTAL	2 544	693	1 851	1 686	496	1 190	932	276	656	749	252	497
PROFESIONAL	777	213	564	611	173	438	390	110	280	315	92	223
PROFESIONAL INCOMPLETO	319	85	234	205	62	143	92	28	64	100	27	73
PREPARATORIA O VOCACIONAL	168	38	130	102	22	80	72	19	53	50	16	34
CARRERA COMERCIAL	162	24	138	135	35	100	74	20	54	34	7	27
CARRERA TECNICA	106	21	85	50	9	41	37	5	32	40	8	32
SECUNDARIA	222	57	165	157	41	116	75	26	49	48	16	32
SECUNDARIA INCOMPLETA	139	41	98	72	31	41	22	7	15	24	11	13
PRIMARIA	335	105	230	159	50	109	75	25	50	76	38	38
PRIMARIA INCOMPLETA	146	39	107	101	28	73	41	15	26	32	24	8
NO PUDO ESTUDIAR	141	64	77	77	36	41	46	17	29	27	12	15
OTRO NO SEÑALADO	29	6	23	17	9	8	8	4	4	3	1	2

24. GRADO MAXIMO DE ESTUDIOS DEL PADRE E INGRESOS MENSUALES DE LA FAMILIA DEL ALUMNO 1968
 ESCUELA NACIONAL PREPARATORIA

GRADO DE ESTUDIOS	DE 8001 A 10000			DE 10001 A 12000			MAS DE 12000			NO CONTESTO		
	S	PI	R	S	PI	R	S	PI	R	S	PI	R
TOTAL	640	241	399	318	156	162	311	137	174	3 946	2 013	1 933
PROFESIONAL	335	117	218	179	77	102	177	72	105	264	143	121
PROFESIONAL INCOMPLETO	72	14	58	18	10	8	31	14	17	113	58	55
PREPARATORIA O VOCACIONAL	44	10	34	10	6	4	17	6	11	71	41	30
CARRERA COMERCIAL	24	14	10	15	7	8	15	7	8	68	25	43
CARRERA TECNICA	17	4	13	10	6	4	9	6	3	104	23	81
SECUNDARIA	31	14	17	24	13	11	15	5	10	159	120	39
SECUNDARIA INCOMPLETA	8	4	4	10	4	6	12	6	6	97	64	33
PRIMARIA	50	26	24	24	13	11	15	10	5	374	266	108
PRIMARIA INCOMPLETA	26	14	12	11	7	4	9	4	5	286	218	68
NO PUDO ESTUDIAR	25	18	7	12	9	3	7	4	3	2,330	1 010	1 320
OTRO NO SEÑALADO	8	6	2	5	4	1	4	3	1	80	45	35



25. INGRESOS MENSUALES DE LA FAMILIA DEL ALUMNO 1968

FACULTADES Y ESCUELAS *	TOTALES			HASTA \$ 600			DE 601 A 1000		
	SUMA	PRIMER INGRESO	REINGRESO	S	PI	R	S	PI	R
U.N.A.M.	87 321	22 494	64 827	3 186	1 337	1 849	7 219	2 447	4 772
FACULTADES Y ESCUELAS PROFESIONALES	49 615	11 052	38 563	996	289	707	2 683	748	1 935
ESCUELA NACIONAL PREPARATORIA	37 706	11 442	26 264	2 190	1 048	1 142	4 536	1 699	2 837
ESC. NAL. DE ARQUITECTURA	3 422	514	2 908	38	9	29	102	28	74
ESC. NAL. DE ARTES PLASTICAS	584	138	446	37	11	26	73	17	56
FAC. DE CIENCIAS	2 349	676	1 673	33	14	19	103	34	69
FAC. DE CS. POLIT. Y SOCIALES	1 499	435	1 064	19	12	7	57	15	42
FAC. DE COMERCIO Y ADMON.	7 001	1 941	5 060	107	34	73	265	109	156
FAC. DE DERECHO	7 080	1 196	5 884	211	55	156	501	115	386
ESC. NAL. DE ECONOMIA	2 691	558	2 133	30	5	25	111	22	89
ESC. NAL. DE ENF. Y OBSTETRICIA	922	275	647	111	47	64	217	79	138
FAC. DE FILOSOFIA Y LEPRAS	3 524	1 082	2 442	47	-	47	144	50	94
FAC. DE INGENIERIA	6 342	1 253	5 089	80	27	53	287	91	196
FAC. DE MEDICINA	7 744	1 331	6 413	182	39	143	506	92	414
ESC. NAL. DE MEDICINA VET. Y ZOOT.	1 214	230	984	23	5	18	69	12	57
ESC. NAL. DE MUSICA	432	160	272	5	2	3	22	13	9
ESC. NAL. DE ODONTOLOGIA	1 586	388	1 198	20	5	15	84	15	69
FAC. DE QUIMICA	3 225	875	2 350	53	24	29	142	56	86
PLANTEL 1 GABINO BARREDA	2 006	592	1 474	81	42	39	224	100	124
PLANTEL 2 ERASMO CASTELLANOS QUINTO	3 072	915	2 157	146	41	105	421	122	299
PLANTEL 3 JUSTO SIERRA	2 003	580	1 423	156	63	93	310	83	227
PLANTEL 4 VIDAL CASTAÑEDA Y NAJERA	4 086	1 236	2 850	200	87	113	375	143	232
PLANTEL 5 JOSE VASCONCELOS	7 648	2 497	5 151	508	247	261	996	375	621
PLANTEL 6 ANTONIO CASO	4 599	1 422	3 177	172	98	74	374	163	211
PLANTEL 7 EZEQUIEL A. CHAVEZ	4 931	1 357	3 574	359	174	185	801	263	538
PLANTEL 8 MIGUEL E. SCHULTZ	4 410	1 503	2 907	314	156	158	481	227	254
PLANTEL 9 PEDRO DE ALBA	4 891	1 340	3 551	254	140	114	554	223	331

NOTA: NO INCLUYE ESTUDIOS DE POSTGRADO.

25. INGRESOS MENSUALES DE LA FAMILIA DEL ALUMNO 1968

91

FACULTADES Y ESCUELAS	DE 1001 A 1500			DE 1501 A 2000			DE 2001 A 2500		
	S	PI	R	S	PI	R	S	PI	R
U.N.A.M.	11 452	2 986	8 466	11 645	2 833	8 812	9 378	2 302	7 071
FACULTADES Y ESCUELAS PROFESIONALES ...	5 323	1 215	4 108	6 193	1 337	4 856	5 381	1 209	4 172
ESCUELA NACIONAL PREPARATORIA	6 129	1 771	4 358	5 452	1 496	3 956	3 997	1 098	2 899
ESC. NAL. DE ARQUITECTURA	209	31	178	313	53	260	351	43	308
ESC. NAL. DE ARTES PLASTICAS	94	22	72	87	20	67	59	14	45
FAC. DE CIENCIAS	225	74	151	267	69	198	220	66	154
FAC. DE CS. POLIT. Y SOCIALES	148	44	104	157	41	116	157	55	102
FAC. DE COMERCIO Y ADMON.	629	216	413	829	229	600	741	223	518
FAC. DE DERECHO	956	163	793	1 046	158	888	797	122	675
ESC. NAL. DE ECONOMIA	270	62	208	340	72	268	326	69	257
ESC. NAL. DE ENF. Y OBSTETRICIA	226	57	169	140	42	98	86	18	68
FAC. DE FILOSOFIA Y LETRAS	296	89	207	409	141	263	395	141	254
FAC. DE INGENIERIA	642	136	506	762	145	617	679	127	552
FAC. DE MEDICINA	1 008	152	856	1 093	177	916	909	144	765
ESC. NAL. DE MEDICINA VET. Y ZOOT.	120	26	94	160	32	128	109	22	87
ESC. NAL. DE MUSICA	40	18	22	44	18	26	37	19	18
ESC. NAL. DE ODONTOLOGIA	165	30	35	189	47	142	177	48	129
FAC. DE QUIMICA	295	95	200	362	93	269	338	98	240
PLANTEL 1 GABINO BARREDA	298	98	200	279	59	220	250	73	177
PLANTEL 2 ERASMO CASTELLANOS QUINTO ...	609	162	447	537	178	359	371	112	259
PLANTEL 3 JUSTO SIERRA	417	125	292	343	84	259	234	56	178
PLANTEL 4 VIDAL CASTAÑEDA Y NAJERA	540	164	376	522	135	387	388	114	274
PLANTEL 5 JOSE VASCONCELOS	1 280	355	925	1 083	318	765	810	246	564
PLANTEL 6 ANTONIO CASO	536	180	356	490	150	340	393	111	282
PLANTEL 7 EZEQUIEL A. CHAVEZ	1 006	262	744	818	202	616	513	117	396
PLANTEL 8 MIGUEL E. SCHULTZ	627	224	403	600	188	412	460	143	317
PLANTEL 9 PEDRO DE ALBA	816	201	615	780	182	598	578	126	452

25. INGRESOS MENSUALES DE LA FAMILIA DEL ALUMNO 1968

FACULTADES Y ESCUELAS *	DE 2501 A 3000			DE 3001 A 4000			DE 4001 A 5000		
	S	PI	R	S	PI	R	S	PI	R
U.N.A.M.	11 483	2 673	8 810	9 789	2 134	7 655	7 792	1 751	6 041
FACULTADES Y ESCUELAS PROFESIONALES	6 942	1 472	5 470	6 204	1 214	4 990	5 196	1 085	4 111
ESCUELA NACIONAL PREPARATORIA	4 541	1 201	3 340	3 585	920	2 665	2 596	666	1 930
ESC. NAL. DE ARQUITECTURA	482	74	408	506	56	450	458	64	394
ESC. NAL. DE ARTES PLASTICAS	67	15	52	62	14	48	31	7	24
FAC. DE CIENCIAS	326	88	238	290	77	213	242	60	182
FAC. DE CS. POLIT. Y SOCIALES	215	62	153	192	48	144	175	50	125
FAC. DE COMERCIO Y ADMON.	1 040	288	752	1 009	238	771	804	224	580
FAC. DE DERECHO	966	142	824	769	123	646	608	85	523
ESC. NAL. DE ECONOMIA	378	86	292	355	66	289	306	58	248
ESC. NAL. DE ENF. Y OBSTETRICIA	60	13	47	39	4	35	17	5	12
FAC. DE FILOSOFIA Y LETRAS	616	166	450	397	115	282	454	153	301
FAC. DE INGENIERIA	845	146	699	872	135	737	675	106	569
FAC. DE MEDICINA	1 011	169	842	872	148	724	702	109	593
ESC. NAL. DE MEDICINA VET. Y ZOOT.	184	35	149	157	22	135	129	25	104
ESC. NAL. DE MUSICA	72	21	68	68	19	49	53	18	35
ESC. NAL. DE ODONTOLOGIA	220	51	169	183	50	133	181	37	144
FAC. DE QUIMICA	460	116	344	433	99	334	361	84	277
PLANTEL 1 GABINO BARREDA	263	55	208	240	50	190	176	43	133
PLANTEL 2 ERASMO CASTELLANOS QUINTO	376	117	259	230	72	158	167	51	116
PLANTEL 3 JUSTO SIERRA	220	60	160	145	45	100	78	24	54
PLANTEL 4 VIDAL CASTAÑEDA Y NAJERA	502	145	357	460	107	353	355	94	261
PLANTEL 5 JOSE VASCÓNCELOS	961	256	705	673	190	483	477	142	335
PLANTEL 6 ANTONIO CASO	514	148	366	576	149	427	483	108	375
PLANTEL 7 EZEQUIEL A. CHAVEZ	523	111	412	370	88	282	213	45	168
PLANTEL 8 MIGUEL E. SCHULTZ	550	171	379	402	106	296	354	90	264
PLANTEL 9 PEDRO DE ALBA	632	138	494	489	113	376	293	69	224

25. INGRESOS MENSUALES DE LA FAMILIA DEL ALUMNO 1968

FACULTADES Y ESCUELAS	DE 5001 A 6000			DE 6001 A 7000			DE 7001 A 8000		
	S	PI	R	S	PI	R	S	PI	R
U.N.A.M.	5 150	1 217	3 933	3 042	792	2 250	2 347	613	1 734
FACULTADES Y ESCUELAS PROFESIONALES	3 468	735	2 733	2 115	508	1 607	1 582	364	1 218
ESCUELA NACIONAL PREPARATORIA	1 682	482	1 200	927	284	643	765	249	516
ESC. NAL. DE ARQUITECTURA	282	43	239	205	31	174	161	31	130
ESC. NAL. DE ARTES PLASTICAS	29	7	22	12	3	9	16	4	12
FAC. DE CIENCIAS	171	49	122	129	37	92	80	30	56
FAC. DE CS. POLIT. Y SOCIALES	121	31	90	71	20	51	54	19	35
FAC. DE COMERCIO Y ADMON.	543	127	416	314	73	241	231	67	164
FAC. DE DERECHO	391	63	328	230	45	185	186	35	151
ESC. NAL. DE ECONOMIA	197	38	159	106	16	90	76	17	59
ESC. NAL. DE ENF. Y OBSTETRICIA	8	2	6	4	2	2	4	3	1
FAC. DE FILOSOFIA Y LETRAS	277	89	188	143	50	93	103	-	103
FAC. DE INGENIERIA	481	88	393	313	67	246	227	57	170
FAC. DE MEDICINA	465	79	386	278	67	211	217	45	172
ESC. NAL. DE MEDICINA VET. Y ZOOT.	88	13	75	48	8	40	47	14	33
ESC. NAL. DE MUSICA	42	15	27	28	13	15	9	2	7
ESC. NAL. DE ODONTOLOGIA	120	28	92	81	28	53	48	11	37
FAC. DE QUIMICA	253	63	190	153	48	105	117	29	88
PLANTEL 1 GABINO BARREDA	108	21	87	48	12	36	31	12	19
PLANTEL 2 ERASMO CASTELLANOS QUINTO	91	32	59	44	16	28	37	5	32
PLANTEL 3 JUSTO SIERRA	44	17	27	25	7	18	7	4	3
PLANTEL 4 VIDAL CASTANEDA Y NAJERA	224	70	154	144	42	102	136	43	93
PLANTEL 5 JOSE VASCONCELOS	334	116	218	161	58	103	146	70	76
PLANTEL 6 ANTONIO CASO	332	96	236	204	51	153	181	49	132
PLANTEL 7 EZEQUIEL A. CHAVEZ	149	27	122	63	20	43	50	18	32
PLANTEL 8 MIGUEL E. SCHULTZ	212	60	152	116	39	77	105	22	83
PLANTEL 9 PEDRO DE ALBA	188	43	145	122	39	83	72	26	46

25. INGRESOS MENSUALES DE LA FAMILIA DEL ALUMNO 1968

FACULTADES Y ESCUELAS	DE 8001 A 10000			DE 10001 A 12000			MAS DE \$ 12000		
	S	PI	R	S	PI	R	S	PI	R
U.N.A.M.	2 483	675	1 808	1 105	373	732	1 250	356	894
FACULTADES Y ESCUELAS PROFESIONALES ...	1 792	435	1 357	809	231	578	931	210	721
ESCUELA NACIONAL PREPARATORIA	691	240	451	296	142	154	319	146	173
ESC. NAL. DE ARQUITECTURA	155	20	135	73	16	57	87	15	72
ESC. NAL. DE ARTES PLASTICAS	8	2	6	4	1	3	5	1	4
FAC. DE CIENCIAS	123	40	83	74	17	57	60	21	39
FAC. DE CS. POLIT. Y SOCIALES	64	19	45	25	10	15	44	9	35
FAC. DE COMERCIO Y ADMON.	267	57	210	111	31	80	111	25	86
FAC. DE DERECHO	199	39	160	82	21	61	138	30	108
ESC. NAL. DE ECONOMIA	87	16	71	43	10	33	66	21	45
ESC. NAL. DE ENF. Y OBSTETRICIA	5	2	3	4	1	3	1	-	1
FAC. DE FILOSOFIA Y LETRAS	166	63	103	63	25	38	19	-	19
FAC. DE INGENIERIA	228	60	168	112	38	74	139	30	109
FAC. DE MEDICINA	253	54	199	109	30	79	139	26	113
ESC. NAL. DE MEDICINA VET. Y ZOOT.	39	12	27	22	1	21	19	3	16
ESC. NAL. DE MUSICA	5	1	4	2	-	2	5	1	4
ESC. NAL. DE ODONTOLOGIA	70	22	48	26	10	16	22	6	16
FAC. DE QUIMICA	123	28	95	59	20	39	76	22	54
PLANTEL 1 GABINO BARREDA	37	13	24	15	6	9	16	8	8
PLANTEL 2 ERASMO CASTELLANOS QUINTO ...	23	4	19	12	2	10	8	1	7
PLANTEL 3 JUSTO SIERRA	12	4	8	9	6	3	3	2	1
PLANTEL 4 VIDAL CASTANEDA Y NAJERA	110	32	78	59	27	32	71	33	38
PLANTEL 5 JOSE VASCONCELOS	122	63	59	52	29	23	45	32	13
PLANTEL 6 ANTONIO CASO	193	55	138	64	32	32	87	32	55
PLANTEL 7 EZEQUIEL A. CHAVEZ	40	15	25	13	8	5	13	7	6
PLANTEL 8 MIGUEL E. SCHULTZ	91	33	58	45	21	24	53	23	30
PLANTEL 9 PEDRO DE ALBA	63	21	42	27	11	16	23	8	15

FACULTADES Y ESCUELAS	TOTALES			DE SU FAMILIA			DE USTED		
	SUMA	PRIMER INGRESO	REINGRESO	S	PI	R	S	PI	R
U.N.A.M.	95 588	22 753	67 835	48 938	15 292	33 646	1 534	311	1 3233
FACULTADES Y ESCUELAS PROFESIONALES	54 478	11 984	40 494	27 016	7 743	19 273	1 127	115	1 012
ESCUELA NACIONAL PREPARATORIA	41 110	13 769	27 341	21 922	7 549	14 373	507	196	311
ESC. NAL. DE ARQUITECTURA	3 573	614	2 959	1 839	350	1 489	72	4	65
ESC. NAL. DE ARTES PLASTICAS	794	222	572	416	133	283	14	-	14
FAC. DE CIENCIAS	2 669	915	1 764	1 353	513	845	42	5	37
FAC. DE CS. POLIT. Y SOCIALES	1 824	658	1 166	880	346	534	26	4	22
FAC. DE COMERCIO Y ADMON.	7 051	2 074	4 977	3 490	1 077	2 413	206	21	185
FAC. DE DERECHO	7 428	1 533	5 895	3 405	849	2 556	283	17	266
ESC. NAL. DE ECONOMIA	2 838	662	2 176	1 199	324	875	77	11	66
ESC. NAL. DE ENF. Y OBSTETRICIA	1 006	336	670	538	184	354	30	4	26
FAC. DE FILOSOFIA Y LETRAS	4 077	1 222	2 855	2 141	693	1 448	110	22	88
FAC. DE INGENIERIA	6 873	1 549	5 324	3 386	834	2 552	116	7	109
FAC. DE MEDICINA	9 065	2 087	6 978	4 403	1 130	3 223	86	10	76
ESC. NAL. DE MEDICINA VET. Y ZOOT.	1 319	263	1 056	680	154	526	18	2	16
ESC. NAL. DE MUSICA	816	369	447	447	221	256	11	-	11
ESC. NAL. DE ODONTOLOGIA	1 708	437	1 271	940	266	674	17	4	13
FAC. DE QUIMICA	3 437	1 043	2 394	1 864	619	1 245	19	4	15
PLANTEL 1 GABINO BARREDA	2 308	845	1 463	1 123	431	692	27	9	18
PLANTEL 2 ERASMO CASTELLANOS QUINTO	3 922	937	2 985	2 039	562	1 477	21	-	21
PLANTEL 3 JUSTO SIERRA	2 229	721	1 508	879	299	580	53	10	43
PLANTEL 4 VIDAL CASTAÑEDA Y NAJERA	4 537	1 565	2 972	2 174	826	1 348	49	19	30
PLANTEL 5 JOSE VASCONCELOS	7 771	2 844	4 927	4 510	1 662	2 848	100	45	55
PLANTEL 6 ANTONIO CASO	4 840	1 583	3 257	2 687	853	1 834	58	27	31
PLANTEL 7 EZEQUIEL A. CHAVEZ	5 284	1 704	3 580	3 042	979	2 063	90	34	56
PLANTEL 8 MIGUEL E. SCHULTZ	4 841	1 689	3 152	2 471	888	1 583	52	32	20
PLANTEL 9 PEDRO DE ALBA	5 378	1 881	3 497	2 997	1 049	1 948	57	20	37

NOTA: NO SE INCLUYE ESTUDIOS DE POSTGRADO NI LA ESCUELA DE VERANO.

26. HABITACION DEL ALUMNO 1968

FACULTADES Y ESCUELAS	DE ALQUILER			CASA DE ASISTENCIA			INTERNADO			OTROS		
	S	PI	R	S	PI	R	S	PI	R	S	PI	R
U.N.A.M.	38 984	10 986	27 998	3 311	596	2 715	297	38	259	2 424	530	1 894
FACULTADES Y ESCUELAS PROFESIONALES .	21 825	5 372	16 453	2 809	457	2 352	210	26	184	1 491	271	1 220
ESCUELA NACIONAL PREPARATORIA	17 159	5 614	11 545	502	139	363	87	12	75	933	259	674
ESC. NAL. DE ARQUITECTURA	1 411	226	1 185	178	24	154	5	1	4	68	9	59
ESC. NAL. DE ARTES PLASTICAS	331	89	242	13	-	13	2	-	2	18	-	18
FAC. DE CIENCIAS	1 073	355	718	109	23	86	11	3	8	76	16	60
FAC. DE CS. POLIT. Y SOCIALES	763	276	487	107	21	86	3	1	2	45	10	35
FAC. DE COMERCIO Y ADMON.	2 859	861	1 998	258	52	206	25	2	23	213	61	152
FAC. DE DERECHO	3 147	577	2 570	390	64	326	21	1	19	182	24	158
ESC. NAL. DE ECONOMIA	1 262	272	990	190	39	151	12	1	11	98	15	83
ESC. NAL. DE ENF. Y OBSTETRICIA	401	134	267	13	1	12	3	1	2	21	12	9
FAC. DE FILOSOFIA Y LETRAS	1 606	464	1 142	95	18	77	14	4	10	111	21	90
FAC. DE INGENIERIA	2 754	595	2 159	417	78	345	11	3	8	189	38	151
FAC. DE MEDICINA	3 579	792	2 787	661	69	592	54	3	51	282	33	249
ESC. NAL. DE MEDICINA VET. Y ZOOT. ..	473	85	388	95	16	79	6	-	6	47	6	41
ESC. NAL. DE MUSICA	317	148	169	2	-	2	-	-	-	9	-	9
ESC. NAL. DE ODONTOLOGIA	596	138	458	97	20	77	16	2	14	42	7	35
FAC. DE QUIMICA	1 253	360	893	184	38	146	27	3	24	90	19	71
PLANTEL 1 GABINO BARREDA	1 041	375	666	59	18	41	7	1	6	51	11	40
PLANTEL 2 ERASMO CASTELLANOS QUINTO .	1 768	375	1 393	7	-	7	4	-	4	83	-	83
PLANTEL 3 JUSTO SIERRA	1 162	370	792	62	19	43	7	3	4	66	20	46
PLANTEL 4 VIDAL CASTAÑEDA Y NAJERA ..	2 131	663	1 468	57	16	41	20	4	16	106	37	69
PLANTEL 5 JOSE VASCONCELOS	2 905	1 075	1 830	91	17	74	9	1	8	156	44	112
PLANTEL 6 ANTONIO CASO	1 903	638	1 265	67	23	44	14	-	14	111	42	69
PLANTEL 7 EZEQUIEL A. CHAVEZ	1 956	42	1 314	56	15	41	6	2	4	134	32	102
PLANTEL 8 MIGUEL E. SCHULTZ	2 143	716	1 427	52	13	39	9	-	9	114	40	74
PLANTEL 9 PEDRO DE ALBA	2 150	760	1 390	51	18	33	11	1	10	112	33	79

27. RENTA MENSUAL DE LA VIVIENDA DEL ALUMNO 1968

97

FACULTADES Y ESCUELAS	TOTALES			HASTA 400			DE 401 A 600		
	SUMA	PRIMER INGRESO	REINGRESO	S	PI	R	S	PI	R
U.N.A.M.	52 395	12 702	39 693	20 211	5 295	14 916	11 583	2 596	8 987
FACULTADES Y ESCUELAS PROFESIONALES	30 447	6 125	24 322	10 222	2 274	7 948	7 105	1 335	5 770
ESCUELA NACIONAL PREPARATORIA	21 948	6 577	15 371	9 989	3 021	6 968	4 478	1 261	3 217
ESC. NAL. DE ARQUITECTURA	2 035	276	1 759	446	76	370	456	65	391
ESC. NAL. DE ARTES PLASTICAS	447	116	331	229	68	161	85	17	68
FAC. DE CIENCIAS	1 420	372	1 048	461	131	330	293	89	206
FAC. DE CS. POLIT. Y SOCIALES	961	265	696	291	90	201	209	53	156
FAC. DE COMERCIO Y ADMON.	4 234	1 125	3 109	1 378	405	973	959	259	700
FAC. DE DERECHO	4 502	680	3 822	1 695	290	1 405	1 079	155	924
ESC. NAL. DE ECONOMIA	1 804	344	1 460	543	107	436	487	82	405
ESC. NAL. DE ENF. Y OBSTETRICIA	462	152	310	297	106	191	9	25	70
FAC. DE FILOSOFIA Y LETRAS	2 205	515	1 690	648	155	493	5	103	372
FAC. DE INGENIERIA	3 848	722	3 126	1 248	280	968	879	142	737
FAC. DE MEDICINA	4 835	718	4 117	1 796	288	1 508	1 235	159	1 078
ESC. NAL. DE MEDICINA VET. Y ZOOT.	699	117	582	230	42	188	164	34	130
ESC. NAL. DE MUSICA	305	71	234	106	25	81	58	14	44
ESC. NAL. DE ODONTOLOGIA	870	198	672	276	58	218	192	47	145
FAC. DE QUIMICA	1 820	454	1 366	578	153	425	435	91	344
PLANTEL 1 GABINO BARREDA	1 313	369	944	619	194	425	262	72	190
PLANTEL 2 ERASMO CASTELLANOS QUINTO	2 300	532	1 768	1 251	288	963	473	109	364
PLANTEL 3 JUSTO SIERRA	1 364	402	962	757	235	522	321	80	241
PLANTEL 4 VIDAL CASTAÑEDA Y NAJERA	2 696	814	1 882	1 004	310	694	521	146	375
PLANTEL 5 JOSE VASCONCELOS	3 988	1 376	2 612	1 893	633	1 260	754	240	514
PLANTEL 6 ANTONIO CASO	2 535	861	1 674	812	299	513	524	175	349
PLANTEL 7 EZEQUIEL A. CHAVEZ	2 638	735	1 903	1 501	465	1 036	579	138	441
PLANTEL 8 MIGUEL E. SCHULTZ	2 589	910	1 679	1 011	405	606	512	173	339
PLANTEL 9 PEDRO DE ALBA	2 525	578	1 947	1 087	192	895	532	128	404

27. RENTA MENSUAL DE LA VIVIENDA DEL ALUMNO 1968

FACULTADES Y ESCUELAS	DE 601 A 700			DE 701 A 800			DE 801 A 1000			DE 1001 A 1250		
	S	PI	R	S	PI	R	S	PI	R	S	PI	R
U.N.A.M.	5 594	1 161	4 433	4 754	1 040	3 714	3 977	944	3 033	2 648	675	1 973
FACULTADES Y ESCUELAS PROFESIONALES..	3 473	567	2 906	3 032	548	2 484	2 542	488	2 054	1 654	345	1 319
ESCUELA NACIONAL PREPARATORIA	2 121	594	1 527	1 722	492	1 230	1 435	456	979	984	330	654
ESC. NAL. DE ARQUITECTURA	260	33	227	283	37	246	206	19	187	157	20	137
ESC. NAL. DE ARTES PLASTICAS	42	10	32	37	9	28	29	7	22	14	3	11
FAC. DE CIENCIAS	160	33	127	138	28	110	138	29	109	83	26	57
FAC. DE CS. POLIT. Y SOCIALES	111	25	86	105	28	77	88	22	66	63	16	47
FAC. DE COMERCIO Y ADMON.	479	107	372	423	102	321	378	91	287	272	61	211
FAC. DE DERECHO	530	63	467	421	54	367	332	46	286	196	23	173
ESC. NAL. DE ECONOMIA	204	42	162	187	32	155	158	38	120	92	21	71
ESC. NAL. DE ENF. Y OBSTETRICIA	29	11	18	20	4	16	12	2	10	5	1	4
FAC. DE FILOSOFIA Y LETRAS	219	45	174	228	48	180	230	60	170	150	41	109
FAC. DE INGENIERIA	449	57	392	389	61	328	333	49	284	225	48	177
FAC. DE MEDICINA	572	67	505	409	64	348	339	53	286	202	34	168
ESC. NAL. DE MEDICINA VET. Y ZOOT. ..	90	9	81	68	8	60	60	7	53	33	5	28
ESC. NAL. DE MUSICA	24	5	19	49	11	38	30	7	23	10	3	7
ESC. NAL. DE ODONTOLOGIA	104	22	82	95	17	78	76	21	55	48	12	36
FAC. DE QUIMICA	180	38	162	177	45	132	133	37	96	114	31	83
PLANTEL 1 GABINO BARRERA	146	31	115	92	24	68	86	22	64	43	11	32
PLANTEL 2 ERASMO CASTELLANOS QUINTO..	206	48	158	142	33	109	105	25	80	62	14	48
PLANTEL 3 JUSTO SIERRA	117	28	89	68	21	47	50	22	28	26	9	17
PLANTEL 4 VIDAL CASTAÑEDA Y NAJERA ..	297	88	209	242	67	175	208	63	145	177	60	117
PLANTEL 5 JOSE VASCONCELOS	384	118	266	332	133	199	270	95	175	184	73	111
PLANTEL 6 ANTONIO CASO	266	87	179	239	63	176	256	84	168	192	66	126
PLANTEL 7 EZEQUIEL A. CHAVEZ	187	43	144	150	33	117	103	25	78	65	13	52
PLANTEL 8 MIGUEL E. SCHULTZ	251	77	174	238	70	168	190	73	117	123	43	80
PLANTEL 9 PEDRO DE ALBA	267	74	193	219	48	171	171	47	124	112	41	71

27. RENTA MENSUAL DE LA VIVIENDA DEL ALUMNO 1968

FACULTADES Y ESCUELAS	DE 1251 A 1500			DE 1501 A 1750			DE 1751 A 2000			DE 2001 ó MAS		
	S	PI	R	S	PI	R	S	PI	R	S	PI	R
U.N.A.M.	1 376	351	1 025	686	192	494	742	189	553	824	259	565
FACULTADES Y ESCUELAS PROFESIONALES..	927	187	740	340	112	328	494	123	371	548	146	402
ESCUELA NACIONAL PREPARATORIA	449	164	285	246	80	166	248	66	182	276	113	163
ESC. NAL. DE ARQUITECTURA	96	6	90	41	5	36	32	6	26	58	9	49
ESC. NAL. DE ARTES PLASTICAS	10	2	8	1	-	1	-	-	-	-	-	-
FAC. DE CIENCIAS	50	10	40	27	7	20	35	12	23	33	7	26
FAC. DE CS. POLIT. Y SOCIALES	31	9	22	26	12	14	13	2	11	24	8	16
FAC. DE COMERCIO Y ADMON.	142	38	104	59	18	41	69	20	49	75	24	51
FAC. DE DERECHO	100	18	82	45	8	37	49	8	41	55	15	40
ESC. NAL. DE ECONOMIA	51	7	44	21	5	16	33	5	28	28	5	23
ESC. NAL. DE ENF. Y OBSTETRICIA	1	-	1	-	-	-	1	1	-	2	2	-
FAC. DE FILOSOFIA Y LETRAS	100	20	80	40	9	31	59	18	41	56	16	40
FAC. DE INGENIERIA	114	30	84	73	20	53	65	18	47	73	17	56
FAC. DE MEDICINA	100	12	88	51	13	38	68	16	52	58	12	46
ESC. NAL. DE MEDICINA VET. Y ZOOT. ...	16	5	11	12	2	10	14	2	12	12	3	9
ESC. NAL. DE MUSICA	11	3	8	6	1	5	6	1	5	5	1	4
ESC. NAL. DE ODONTOLOGIA	41	12	29	9	3	6	16	4	12	13	2	11
FAC. DE QUIMICA	64	15	49	29	9	20	34	10	24	56	25	31
PLANTEL 1 GABINO BARREDA	22	4	18	15	3	11	13	2	11	16	6	10
PLANTEL 2 ERASMO CASTELLANOS QUINTO ..	29	7	22	13	3	10	8	2	6	11	3	8
PLANTEL 3 JUSTO SIERRA	8	4	4	8	1	7	4	-	4	5	2	3
PLANTEL 4 VIDAL CASTAÑEDA Y NAJERA ...	79	26	53	50	18	32	50	13	37	68	23	45
PLANTEL 5 JOSE VASCONCELOS	60	38	22	33	11	22	40	11	29	38	24	14
PLANTEL 6 ANTONIO CASO	101	37	64	48	11	37	46	18	28	55	21	34
PLANTEL 7 EZEQUIEL A. CHAVEZ	16	4	12	17	7	10	10	2	8	10	5	5
PLANTEL 8 MIGUEL E. SCHULTZ	79	26	53	41	18	23	48	9	39	42	16	26
PLANTEL 9 PEDRO DE ALBA	55	18	37	22	8	14	29	9	20	31	13	18

28. DEPENDENCIA ECONOMICA DE LOS ALUMNOS 1968

FACULTADES Y ESCUELAS	TOTALES			POR SI MISMO			PADRE		
	SUMA	PRIMER INGRESO	REINGRESO	S	PI	R	S	PI	R
U.N.A.M.	95 588	27 753	67 835	19 057	4 083	14 974	62 394	19 240	43 154
FACULTADES Y ESCUELAS PROFESIONALES	54 478	13 984	40 494	13 341	2 430	10 911	34 400	9 718	24 682
ESCUELA NACIONAL PREPARATORIA	41 110	13 769	27 341	5 716	1 653	4 063	27 994	9 522	18 472
ESC. NAL. DE ARQUITECTURA	3 573	614	2 959	808	40	768	2 226	445	1 781
ESC. NAL. DE ARTES PLASTICAS	794	222	572	250	40	210	461	161	300
FAC. DE CIENCIAS	2 669	915	1 754	610	192	418	1 358	619	739
FAC. DE CS. POLIT. Y SOCIALES	1 824	658	1 166	591	148	443	1 006	442	560
FAC. DE COMERCIO Y ADMON.	7 051	2 074	4 977	2 734	544	2 190	3 602	1 249	2 353
FAC. DE DERECHO	7 428	1 533	5 895	2 949	411	2 538	3 703	919	2 784
ESC. NAL. DE ECONOMIA	2 838	662	2 176	1 122	208	914	1 406	381	1 025
ESC. NAL. DE ENF. Y OBSTETRICIA	1 006	336	670	202	70	132	594	219	375
FAC. DE FILOSOFIA Y LETRAS	4 077	1 222	2 855	1 094	184	910	476	870	1 606
FAC. DE INGENIERIA	6 873	1 549	5 324	1 550	190	1 360	4 558	1 202	3 356
FAC. DE MEDICINA	9 065	2 087	6 978	569	250	319	7 736	1 553	6 183
ESC. NAL. DE MEDICINA VET. Y ZOOT.	1 319	263	1 056	287	46	241	833	184	649
ESC. NAL. DE MUSICA	816	369	447	97	8	89	661	354	307
ESC. NAL. DE ODONTOLOGIA	1 708	437	1 271	176	43	133	1 245	344	901
FAC. DE QUIMICA	3 437	1 043	2 394	302	56	246	2 535	772	1 763
PLANTEL 1 GABINO BARREDA	2 308	845	1 463	46	4	42	1 735	575	1 160
PLANTEL 2 ERASMO CASTELLANOS QUINTO	3 922	937	2 985	319	25	294	3 040	797	2 243
PLANTEL 3 JUSTO SIERRA	2 229	721	1 508	789	328	461	775	299	476
PLANTEL 4 VIDAL CASTAÑEDA Y NAJERA	4 537	1 565	2 972	707	132	575	3 050	1 145	1 905
PLANTEL 5 JOSE VASCONCELOS	7 771	2 844	4 927	796	201	595	5 479	1 996	3 483
PLANTEL 6 ANTONIO CASO	4 840	1 583	3 257	623	159	464	3 456	1 183	2 273
PLANTEL 7 EZEQUIEL A. CHAVEZ	5 284	1 704	3 580	901	298	603	3 262	1 010	2 252
PLANTEL 8 MIGUEL E. SCHULTZ	4 841	1 689	3 152	363	117	246	3 832	1 369	2 463
PLANTEL 9 PEDRO DE ALBA	5 378	1 881	3 497	1 172	389	783	3 365	1 148	2 217

NOTA: NO SE INCLUYE ESTUDIOS DE POSTGRADO

28. DEPENDENCIA ECONOMICA DE LOS ALUMNOS 1968

101

FACULTADES Y ESCUELAS	MADRE			HERMANO			TUTOR		
	S	PI	R	S	PI	R	S	PI	R
U.N.A.M.	7 393	2 347	5 046	3 573	1 092	2 481	1 604	527	1 077
FACULTADES Y ESCUELAS PROFESIONALES ...	3 496	1 006	2 490	1 707	467	1 240	606	182	424
ESCUELA NACIONAL PREPARATORIA	3 897	1 341	2 556	1 866	625	1 241	998	345	653
ESC. NAL. DE ARQUITECTURA	360	93	267	105	22	83	42	9	33
ESC. NAL. DE ARTES PLASTICAS	39	7	32	22	4	18	9	3	6
FAC. DE CIENCIAS	348	79	269	149	12	137	54	8	46
FAC. DE CS. POLIT. Y SOCIALES	114	33	81	44	14	30	18	6	12
FAC. DE COMERCIO Y ADMON.	369	145	224	196	84	112	73	28	45
FAC. DE DERECHO	368	91	277	243	60	183	66	28	38
ESC. NAL. DE ECONOMIA	172	41	131	74	18	56	27	8	19
ESC. NAL. DE ENF. Y OBSTETRICIA	90	21	69	62	15	47	32	10	22
FAC. DE FILOSOFIA Y LETRAS	282	116	166	68	15	53	39	13	26
FAC. DE INGENIERIA	396	63	333	219	59	160	64	19	45
FAC. DE MEDICINA	362	147	215	197	76	121	90	27	63
ESC. NAL. DE MEDICINA VET. Y ZOOT.	112	14	98	50	12	38	18	3	15
ESC. NAL. DE MUSICA	35	5	30	6	2	4	4	-	4
ESC. NAL. DE ODONTOLOGIA	135	23	112	99	16	83	27	7	20
FAC. DE QUIMICA	314	128	186	173	58	115	43	13	30
PLANTEL 1 GABINO BARREDA	298	143	155	85	21	64	55	32	23
PLANTEL 2 ERASMO CASTELLANOS QUINTO ...	313	76	237	144	25	119	70	5	65
PLANTEL 3 JUSTO SIERRA	228	38	190	209	30	179	98	11	87
PLANTEL 4 VIDAL CASTAÑEDA Y NAJERA	453	201	252	162	44	118	119	31	88
PLANTEL 5 JOSE VASCONCELOS	675	230	445	419	181	238	275	152	123
PLANTEL 6 ANTONIO CASO	477	148	329	138	49	89	89	20	69
PLANTEL 7 EZEQUIEL A. CHAVEZ	662	201	461	323	144	179	77	25	52
PLANTEL 8 MIGUEL E. SCHULTZ	359	122	237	160	43	117	97	26	71
PLANTEL 9 PEDRO DE ALBA	432	182	250	226	88	138	118	43	75

28. DEPENDENCIA ECONOMICA DE LOS ALUMNOS 1968

FACULTADES Y ESCUELAS	OTRO FAMILIAR			OTRA PERSONA			B E C A		
	S	PI	R	S	PI	R	S	PI	R
U.N.A.M.	833	262	571	390	69	321	344	133	211
FACULTADES Y ESCUELAS PROFESIONALES ..	437	93	344	264	29	235	227	59	168
ESCUELA NACIONAL PREPARATORIA	396	169	227	126	40	86	117	74	43
ESC. NAL. DE ARQUITECTURA	22	3	19	7	1	6	3	1	2
ESC. NAL. DE ARTES PLASTICAS	5	5	-	2	1	1	6	1	5
FAC. DE CIENCIAS	67	5	62	71	-	71	12	-	12
FAC. DE CS. POLIT. Y SOCIALES	17	4	13	22	6	16	12	1	11
FAC. DE COMERCIO Y ADMON.	46	14	32	14	-	14	17	10	7
FAC. DE DERECHO	49	7	42	26	3	23	24	14	10
ESC. NAL. DE ECONOMIA	18	3	15	10	1	9	9	2	7
ESC. NAL. DE ENF. Y OBSTETRICIA	10	1	9	8	-	8	8	-	8
FAC. DE FILOSOFIA Y LETRAS	59	11	48	45	8	37	14	5	9
FAC. DE INGENIERIA	36	9	27	7	1	6	43	6	37
FAC. DE MEDICINA	52	19	33	23	5	18	36	10	26
ESC. NAL. DE MEDICINA VET. Y ZOOT. ...	6	2	4	3	1	2	10	1	9
ESC. NAL. DE MUSICA	8	-	8	4	-	4	1	-	1
ESC. NAL. DE ODONTOLOGIA	13	3	10	9	1	8	4	-	4
FAC. DE QUIMICA	29	7	22	13	1	12	28	8	20
PLANTEL 1 GABINO BARREDA	32	17	15	5	5	-	52	48	4
PLANTEL 2 ERASMO CASTELLANOS QUINTO ..	28	8	20	3	1	2	5	-	5
PLANTEL 3 JUSTO SIERRA	72	8	64	46	4	42	12	3	9
PLANTEL 4 VIDAL CASTAÑEDA Y NAJERA ...	24	8	16	18	2	16	4	2	2
PLANTEL 5 JOSE VASCONCELOS	99	68	31	17	13	4	11	3	8
PLANTEL 6 ANTONIO CASO	34	15	19	19	9	10	4	-	4
PLANTEL 7 EZEQUIEL A. CHAVEZ	38	15	23	7	3	4	14	8	6
PLANTEL 8 MIGUEL E. SCHULTZ	26	11	15	3	1	2	1	-	1
PLANTEL 9 PEDRO DE ALBA	43	19	24	8	2	6	14	10	4

29. ASIGNACION MENSUAL PARA EL SOSTENIMIENTO DEL ALUMNO 1968

FACULTADES Y ESCUELAS	TOTALES			HASTA 200			DE 201 A 400			DE 401 A 600		
	SUMA	PRIMER INGRESO	REINGRESO	S	PI	R	S	PI	R	S	PI	R
U.N.A.M.	50 777	10 954	39 823	31 649	7 329	24 320	8 941	1 793	7 148	5 089	914	4 175
FACULTADES Y ESCUELAS PROFESIONALES .	28 676	6 795	21 881	14 026	4 354	9 672	6 290	1 161	5 129	4 120	636	3 484
ESCUELA NACIONAL PREPARATORIA	22 101	4 159	17 942	17 623	2 975	14 648	2 651	632	2 019	969	278	691
ESC. NAL. DE ARQUITECTURA	2 152	346	1 806	903	199	704	554	73	481	343	38	305
ESC. NAL. DE ARTES PLASTICAS	382	101	281	225	75	150	80	13	67	42	7	35
FAC. DE CIENCIAS	1 499	431	1 068	873	292	581	314	68	246	153	28	125
FAC. DE CS. POLIT. Y SOCIALES	851	257	594	376	152	224	202	45	157	129	26	103
FAC. DE COMERCIO Y ADMON.	3 094	1 194	1 900	1 781	855	926	623	185	438	290	75	215
FAC. DE DERECHO	3 250	664	2 586	1 466	383	1 083	730	117	613	525	71	454
ESC. NAL. DE ECONOMIA	1 219	342	877	546	199	347	268	61	207	190	37	153
ESC. NAL. DE ENF. Y OBSTETRICIA	423	86	337	301	59	242	54	17	37	29	2	27
FAC. DE FILOSOFIA Y LETRAS	1 857	547	1 310	1 089	366	723	344	77	267	159	44	115
FAC. DE INGENIERIA	3 868	827	3 041	1 933	500	1 433	870	172	698	582	82	500
FAC. DE MEDICINA	5 754	955	4 799	2 400	608	1 792	1 298	161	1 127	1 025	117	908
ESC. NAL. DE MEDICINA VET. Y ZOOT. ..	188	31	157	130	22	108	23	4	19	15	3	12
ESC. NAL. DE MUSICA	789	147	642	349	80	269	164	23	141	125	20	105
ESC. NAL. DE ODONTOLOGIA	1 167	261	906	572	169	403	254	35	219	174	24	150
FAC. DE QUIMICA	2 133	606	1 527	1 082	395	687	512	110	402	339	62	277
PLANTEL 1 GABINO BARREDA	1 017	216	801	726	134	592	154	45	109	81	17	64
PLANTEL 2 ERASMO CASTELLANOS QUINTO .	3 090	528	2 562	2 833	487	2 346	173	28	145	42	7	35
PLANTEL 3 JUSTO SIERRA	571	174	397	342	95	247	105	37	68	61	18	43
PLANTEL 4 VIDAL CASTAÑEDA Y NAJERA ..	1 905	425	1 480	1 343	304	1 039	318	62	256	133	26	107
PLANTEL 5 JOSE VASCONCELOS	4 941	909	4 032	4 068	662	3 406	547	139	408	182	59	123
PLANTEL 6 ANTONIO CASO	2 445	451	1 994	1 886	294	1 592	296	81	215	139	44	95
PLANTEL 7 EZEQUIEL A. CHAVEZ	2 004	491	1 513	1 441	342	1 099	351	92	259	115	28	87
PLANTEL 8 MIGUEL E. SCHULTZ	2 946	546	2 400	2 397	393	2 014	336	75	261	111	42	69
PLANTEL 9 PEDRO DE ALBA	3 182	419	2 763	2 587	274	2 313	371	73	298	105	37	68

NOTA: NO SE INCLUYE ESTUDIOS DE POSTGRADO NI LA ESCUELA DE VERANO .

29. ASIGNACION MENSUAL PARA EL SOSTENIMIENTO DEL ALUMNO 1968

FACULTADES Y ESCUELAS*	DE 601 A 1000			DE 1001 A 1500			DE 1501 A 2000			MAS DE 2000		
	S	PI	R	S	PI	R	S	PI	R	S	PI	R
U.N.A.M.	3 397	616	2 781	1 020	207	813	343	61	282	338	34	304
FACULTADES Y ESCUELAS PROFESIONALES ..	2 895	446	2 449	828	136	692	275	39	236	242	23	219
ESCUELA NACIONAL PREPARATORIA	502	170	332	192	71	121	68	22	46	96	11	85
ESC. NAL. DE ARQUITECTURA	243	29	214	74	6	68	21	-	21	14	1	13
ESC. NAL. DE ARTES PLASTICAS	22	4	18	11	2	9	2	-	2	-	-	-
FAC. DE CIENCIAS	108	33	75	31	4	27	9	2	7	11	4	7
FAC. DE CS. POLIT. Y SOCIALES	92	27	65	30	4	26	12	2	10	10	1	9
FAC. DE COMERCIO Y ADMON.	219	53	166	89	15	73	35	6	29	57	4	53
FAC. DE DERECHO	337	58	279	115	23	92	43	9	34	34	3	31
ESC. NAL. DE ECONOMIA	140	29	111	43	13	35	15	1	14	12	2	10
ESC. NAL. DE ENF. Y OBSTETRICIA	24	5	19	10	2	8	4	1	3	1	-	1
FAC. DE FILOSOFIA Y LETRAS	134	33	101	72	13	59	31	8	23	28	6	22
FAC. DE INGENIERIA	378	60	318	77	10	67	15	1	14	13	2	11
FAC. DE MEDICINA	757	45	712	171	20	151	58	4	54	45	-	45
ESC. NAL. DE MEDICINA VET. Y ZOOT. ...	7	1	6	6	1	5	4	-	4	3	-	3
ESC. NAL. DE MUSICA	119	19	100	22	4	18	9	1	8	1	-	1
ESC. NAL. DE ODONTOLOGIA	122	25	97	28	5	23	9	3	6	8	-	8
FAC. DE QUIMICA	193	25	168	44	13	31	8	1	7	5	-	5
PLANTEL 1 GABINO BARREDA	34	10	24	14	8	6	3	2	1	5	-	5
PLANTEL 2 ERASMO CASTELLANOS QUINTO ..	18	3	15	7	1	6	4	-	4	13	2	11
PLANTEL 3 JUSTO SIERRA	36	14	22	18	9	9	4	1	3	5	-	5
PLANTEL 4 VIDAL CASTAÑEDA Y NAJERA ...	70	24	46	17	4	13	9	2	7	15	3	12
PLANTEL 5 JOSE VASCONCELOS	87	31	56	33	11	22	11	4	7	13	3	10
PLANTEL 6 ANTONIO CASO	70	20	50	33	9	24	10	2	8	11	1	10
PLANTEL 7 EZEQUIEL A. CHAVEZ	45	17	28	28	11	17	5	-	5	19	1	18
PLANTEL 8 MIGUEL E. SCHULTZ	74	31	43	17	9	8	9	6	3	2	-	2
PLANTEL 9 PEDRO DE ALBA	68	20	48	25	9	16	13	5	8	13	1	12

FACULTADES Y ESCUELAS	TOTALES			EMPLEADO			ACTIVIDAD INDEPENDIENTE		
	SUMA	PRIMER INGRESO	REINGRESO	S	PI	R	S	PI	R
U.N.A.M.	34 618	6 441	23 177	17 757	3 297	14 460	2 925	404	2 521
FACULTADES Y ESCUELAS PROFESIONALES	23 528	3 428	20 100	11 998	1 892	10 106	2 214	245	1 969
ESCUELA NACIONAL PREPARATORIA	11 090	3 013	8 077	5 759	1 405	4 354	711	159	552
ESC. NAL. DE ARQUITECTURA	1 729	117	1 612	529	59	470	287	13	274
ESC. NAL. DE ARTES PLASTICAS	441	99	342	192	44	148	49	11	38
FAC. DE CIENCIAS	800	160	640	351	83	268	57	11	46
FAC. DE CS. POLIT. Y SOCIALES	682	135	547	396	84	312	50	7	43
FAC. DE COMERCIO Y ADMON.	4 221	707	3 514	2 932	458	2 474	262	48	214
FAC. DE DERECHO	4 577	498	4 079	2 605	298	2 307	528	35	493
ESC. NAL. DE ECONOMIA	1 502	212	1 290	998	133	865	77	12	65
ESC. NAL. DE ENF. Y OBSTETRICIA	400	134	266	198	53	145	20	9	11
FAC. DE FILOSOFIA Y LETRAS	1 976	322	1 654	940	165	775	125	19	106
FAC. DE INGENIERIA	2 971	368	2 603	1 240	180	1 060	244	31	213
FAC. DE MEDICINA	2 385	283	2 102	897	148	749	298	17	281
ESC. NAL. DE MEDICINA VET. Y ZOOT.	491	67	424	207	34	173	60	4	56
ESC. NAL. DE MUSICA	265	111	154	124	51	73	37	16	21
ESC. NAL. DE ODONTOLOGIA	414	69	345	174	36	138	58	1	57
FAC. DE QUIMICA	674	146	528	215	66	149	62	11	51
PLANTEL 1 GABINO BARREDA	316	91	225	146	43	103	33	8	25
PLANTEL 2 ERASMO CASTELLANOS QUINTO	867	150	717	425	74	351	64	11	53
PLANTEL 3 JUSTO SIERRA	1 381	385	996	837	211	626	54	10	44
PLANTEL 4 VIDAL CASTAÑEDA Y NAJERA	1 147	242	905	637	120	517	69	17	52
PLANTEL 5 JOSE VASCONCELOS	1 874	429	1 445	868	158	710	152	33	119
PLANTEL 6 ANTONIO CASO	1 126	323	803	645	174	471	67	18	49
PLANTEL 7 EZEQUIEL A. CHAVEZ	1 713	510	1 203	847	219	628	131	26	105
PLANTEL 8 MIGUEL E. SCHULTZ	1 012	350	662	514	168	346	60	12	48
PLANTEL 9 PEDRO DE ALBA	1 654	533	1 121	840	238	602	81	24	57

FACULTADES Y ESCUELAS	TECNICO			FUNCIONARIO			AGENTE COMERCIAL			OBRERO		
	S	PI	R	S	PI	R	S	PI	R	S	PI	R
U.N.A.M.	2 311	258	2 053	1 333	117	1 216	1 286	249	1 037	1 205	440	765
FACULTADES Y ESCUELAS PROFESIONALES .	1 970	172	1 798	1 133	89	1 044	838	135	703	289	104	185
ESCUELA NACIONAL PREPARATORIA	341	86	255	200	28	172	448	114	334	916	336	580
ESC. NAL. DE ARQUITECTURA	442	9	433	61	2	59	31	5	26	7	3	4
ESC. NAL. DE ARTES PLASTICAS	46	10	36	5	1	4	15	3	12	15	3	12
FAC. DE CIENCIAS	83	14	69	34	5	29	29	8	21	13	6	7
FAC. DE CS. POLIT. Y SOCIALES	36	3	33	49	11	38	26	5	21	5	2	3
FAC. DE COMERCIO Y ADMON.	78	12	66	313	20	293	109	23	86	38	22	16
FAC. DE DERECHO	77	14	63	274	9	265	173	26	147	41	14	27
ESC. NAL. DE ECONOMIA	73	8	65	101	11	90	55	12	43	15	4	11
ESC. NAL. DE ENF. Y OBSTETRICIA	8	7	1	2	2	-	2	2	-	16	4	12
FAC. DE FILOSOFIA Y LETRAS	85	13	72	86	11	75	53	11	42	9	3	6
FAC. DE INGENIERIA	687	38	649	96	7	89	86	8	78	57	19	38
FAC. DE MEDICINA	130	11	119	64	1	63	176	12	164	48	17	31
ESC. NAL. DE MEDICINA VET. Y ZOOT. ..	47	3	44	15	3	12	27	3	24	5	2	3
ESC. NAL. DE MUSICA	15	7	8	3	1	2	6	3	3	-	-	-
ESC. NAL. DE ODONTOLOGIA	35	14	21	4	1	3	21	7	14	6	1	5
FAC. DE QUIMICA	128	9	119	26	4	22	29	7	22	14	4	10
PLANTEL 1 GABINO BARREDA	10	2	8	3	-	3	10	2	8	31	12	19
PLANTEL 2 ERASMO CASTELLANOS QUINTO .	26	4	22	18	4	14	32	5	27	77	13	64
PLANTEL 3 JUSTO SIERRA	47	16	31	18	5	13	51	14	37	101	37	64
PLANTEL 4 VIDAL CASTANEDA Y NAJERA ..	34	5	29	34	2	32	40	6	34	72	21	51
PLANTEL 5 JOSE VASCONCELOS	58	14	44	33	2	31	75	19	56	143	43	100
PLANTEL 6 ANTONIO CASO	42	13	29	26	6	20	54	15	39	59	21	38
PLANTEL 7 EZEQUIEL A. CHAVEZ	53	17	36	25	4	21	67	20	47	158	75	83
PLANTEL 8 MIGUEL E. SCHULTZ	28	3	25	18	1	17	47	13	34	90	43	47
PLANTEL 9 PEDRO DE ALBA	43	12	31	25	4	21	72	20	52	185	71	114

30. OCUPACION DE LOS ALUMNOS QUE TRABAJAN 1968

FACULTADES Y ESCUELAS	EMPLEADO COMERCIAL			OBRERO ESPECIALIZADO			CAMPESINO			OTRAS		
	S	PI	R	S	PI	R	S	PI	R	S	PI	R
U.N.A.M.	1 130	331	799	849	245	604	152	21	131	5 670	1 079	4 591
FACULTADES Y ESCUELAS PROFESIONALES ..	569	151	418	358	98	260	96	11	85	4 063	531	3 532
ESCUELA NACIONAL PREPARATORIA	561	180	381	491	147	344	56	10	46	1 607	548	1 059
ESC. NAL. DE ARQUITECTURA	12	3	9	11	2	9	1	-	1	348	21	327
ESC. NAL. DE ARTES PLASTICAS	18	4	14	28	6	22	1	-	1	72	17	55
FAC. DE CIENCIAS	17	4	13	14	4	10	5	-	5	197	25	172
FAC. DE CS. POLIT. Y SOCIALES	18	4	14	8	2	6	1	1	-	93	16	77
FAC. DE COMERCIO Y ADMON.	133	37	96	47	23	24	5	-	5	304	64	240
FAC. DE DERECHO	49	19	75	58	12	46	24	3	21	703	68	635
ESC. NAL. DE ECONOMIA	40	11	29	16	2	14	3	-	3	124	19	105
ESC. NAL. DE ENF. Y OBSTETRICIA	16	9	7	7	2	5	5	-	5	126	46	80
FAC. DE FILOSOFIA Y LETRAS	44	16	28	18	5	13	5	1	4	611	78	533
FAC. DE INGENIERIA	61	10	51	66	18	48	6	1	5	428	56	372
FAC. DE MEDICINA	71	20	51	53	8	45	25	1	24	623	48	575
ESC. NAL. DE MEDICINA VET. Y ZOOT. ...	9	3	6	8	1	7	9	3	6	104	11	93
ESC. NAL. DE MUSICA	2	1	1	2	1	1	-	-	-	76	31	45
ESC. NAL. DE ODONTOLOGIA	11	1	10	3	1	2	1	-	1	101	7	94
FAC. DE QUIMICA	23	9	14	19	11	8	5	1	4	153	24	129
PLANTEL 1 GABINO BARREDA	12	1	11	7	2	5	-	-	-	64	21	43
PLANTEL 2 ERASMO CASTELLANOS QUINTO ..	47	8	39	36	6	30	-	-	-	142	25	117
PLANTEL 3 JUSTO SIERRA	45	11	34	66	19	47	7	2	5	155	60	95
PLANTEL 4 VIDAL CASTAÑEDA Y NAJERA ...	57	12	45	44	7	37	7	1	6	153	51	102
PLANTEL 5 JOSE VASCONCELOS	114	36	78	77	22	55	13	2	11	341	100	241
PLANTEL 6 ANTONIO CASO	49	22	27	42	11	31	3	1	2	139	42	97
PLANTEL 7 EZEQUIEL A. CHAVEZ	107	33	74	73	19	54	13	2	11	239	95	144
PLANTEL 8 MIGUEL E. SCHULTZ	60	28	32	42	16	26	6	2	4	147	64	83
PLANTEL 9 PEDRO DE ALBA	70	29	41	104	45	59	7	-	7	277	90	137

31. INSTITUCION O EMPRESA DONDE PRESTAN SUS SERVICIOS LOS ALUMNOS QUE TRABAJAN 1968

FACULTADES Y ESCUELAS	TOTALES			GOBIERNO			BANCOS		
	SUMA	PRIMER INGRESO	REINGRESO	S	PI	R	S	PI	R
U.N.A.M.	34 618	6 441	28 177	8 694	1 738	6 956	1 651	310	1 341
FACULTADES Y ESCUELAS PROFESIONALES	23 528	3 428	20 100	6 152	962	5 190	1 120	211	909
ESCUELA NACIONAL PREPARATORIA	11 090	3 013	8 077	2 542	776	1 766	531	99	432
ESC. NAL. DE ARQUITECTURA	1 729	117	1 612	206	21	185	15	3	12
ESC. NAL. DE ARTES PLASTICAS	441	99	342	81	18	63	16	4	12
FAC. DE CIENCIAS	800	160	640	218	42	176	26	8	18
FAC. DE CS. POLIT. Y SOCIALES	682	135	547	225	40	185	56	12	44
FAC. DE COMERCIO Y ADMON.	4 221	707	3 514	728	148	580	378	74	304
FAC. DE DERECHO	4 577	498	4 079	1 468	182	1 286	224	27	197
ESC. NAL. DE ECONOMIA	1 502	212	1 290	515	66	449	200	21	179
ESC. NAL. DE ENF. Y OBSTETRICIA	400	134	266	201	59	142	-	-	-
FAC. DE FILOSOFIA Y LETRAS	1 976	322	1 654	747	118	629	90	26	64
FAC. DE INGENIERIA	2 971	368	2 603	715	70	645	68	17	51
FAC. DE MEDICINA	2 385	283	2 102	578	80	498	24	11	13
ESC. NAL. DE MEDICINA VET. Y ZOOT.	491	67	424	138	23	115	9	2	7
ESC. NAL. DE MUSICA	265	111	154	112	46	66	7	3	4
ESC. NAL. DE ODONTOLOGIA	414	69	345	92	13	79	5	3	2
FAC. DE QUIMICA	674	146	528	128	36	92	2	-	2
PLANTEL 1 GABINO BARREDA	316	91	225	74	33	41	11	3	8
PLANTEL 2 ERASMO CASTELLANOS QUINTO	867	150	117	150	25	125	48	9	39
PLANTEL 3 JUSTO SIERRA	1 381	385	996	408	131	277	108	26	82
PLANTEL 4 VIDAL CASTAÑEDA Y NAJERA	1 147	242	905	249	61	188	64	10	54
PLANTEL 5 JOSE VASCONCELOS	1 874	429	1 445	400	87	313	60	3	57
PLANTEL 6 ANTONIO CASO	1 126	323	803	265	77	188	83	21	62
PLANTEL 7 EZEQUIEL A. CHAVEZ	1 713	510	1 203	465	153	312	62	9	53
PLANTEL 8 MIGUEL E. SCHULTZ	1 012	350	662	182	72	110	44	10	34
PLANTEL 9 PEDRO DE ALBA	1 654	533	1 121	349	137	212	51	8	43

FACULTADES Y ESCUELAS	SEGUROS			DESPACHO			CONSULTORIO		
	S	PI	R	S	PI	R	S	PI	R
U.N.A.M.	541	99	442	4 040	342	3 698	793	82	711
FACULTADES Y ESCUELAS PROFESIONALES	379	62	317	3 547	214	3 333	703	53	650
ESCUELA NACIONAL PREPARATORIA	162	37	125	493	128	365	90	29	61
ESC. NAL. DE ARQUITECTURA	5	1	4	994	25	969	1	-	1
ESC. NAL. DE ARTES PLASTICAS	8	2	6	24	5	19	1	-	1
FAC. DE CIENCIAS	62	7	55	28	9	19	1	-	1
FAC. DE CS. POLIT. Y SOCIALES	16	1	15	30	5	25	1	-	1
FAC. DE COMERCIO Y ADMON.	66	13	53	787	45	742	22	3	19
FAC. DE DERECHO	67	10	57	1 119	46	1 073	5	1	4
ESC. NAL. DE ECONOMIA	24	3	21	64	13	51	2	1	1
ESC. NAL. DE ENF. Y OBSTETRICIA	29	7	22	6	5	1	35	24	11
FAC. DE FILOSOFIA Y LETRAS	24	7	17	68	15	53	23	3	20
FAC. DE INGENIERIA	31	3	28	341	23	318	1	1	-
FAC. DE MEDICINA	28	5	23	36	7	29	415	5	410
ESC. NAL. DE MEDICINA VET. Y ZOOT.	3	-	3	9	2	7	44	2	42
ESC. NAL. DE MUSICA	-	-	-	4	2	2	6	3	3
ESC. NAL. DE ODONTOLOGIA	5	2	3	8	4	4	142	8	134
FAC. DE QUIMICA	11	1	10	29	8	21	4	2	2
PLANTEL 1 GABINO BARREDA	4	4	-	13	1	12	5	3	2
PLANTEL 2 ERASMO CASTELLANOS QUINTO	18	3	15	35	6	29	9	1	8
PLANTEL 3 JUSTO SIERRA	32	10	22	52	19	33	14	4	10
PLANTEL 4 VIDAL CASTAÑEDA Y NAJERA	15	-	15	69	13	56	6	1	5
PLANTEL 5 JOSE VASCONCELOS	20	1	19	91	21	70	18	4	14
PLANTEL 6 ANTONIO CASO	21	8	13	64	19	45	7	-	7
PLANTEL 7 EZEQUIEL A. CHAVEZ	22	4	18	60	10	50	12	8	4
PLANTEL 8 MIGUEL E. SCHUTLZ	16	4	12	60	23	37	9	3	6
PLANTEL 9 PEDRO DE ALBA	14	3	11	49	16	33	10	5	5

FACULTADES Y ESCUELAS	ORGANISMO DESCENTRALIZADO			U N A M			EMPRESA COMERCIAL		
	S	PI	R	S	PI	R	S	PI	R
U.N.A.M.	2 681	424	2 257	1 034	108	926	3 725	1 045	2 680
FACULTADES Y ESCUELAS PROFESIONALES	1 959	273	1 686	871	79	792	2 211	545	1 666
ESCUELA NACIONAL PREPARATORIA	722	151	571	163	29	134	1 514	500	1 014
ESC. NAL. DE ARQUITECTURA	94	7	87	19	1	18	74	27	47
ESC. NAL. DE ARTES PLASTICAS	29	6	23	6	1	5	68	15	53
FAC. DE CIENCIAS	58	13	45	96	6	90	76	26	50
FAC. DE CS. POLIT. Y SOCIALES	71	18	53	45	3	42	64	21	43
FAC. DE COMERCIO Y ADMON.	352	54	298	51	12	39	595	128	467
FAC. DE DERECHO	363	35	328	61	8	53	386	75	311
ESC. NAL. DE ECONOMIA	160	19	141	26	1	25	141	32	109
ESC. NAL. DE ENF. Y OBSTETRICIA	69	10	59	2	2	-	13	10	3
FAC. DE FILOSOFIA Y LETRAS	173	25	148	193	14	179	133	44	89
FAC. DE INGENIERIA	288	27	261	70	5	65	270	56	214
FAC. DE MEDICINA	200	33	167	183	9	174	240	56	184
ESC. NAL. DE MEDICINA VET. Y ZOOT.	29	7	22	57	3	54	41	9	32
ESC. NAL. DE MUSICA	7	3	4	31	13	18	17	7	10
ESC. NAL. DE ODONTOLOGIA	20	6	14	12	-	12	37	18	19
FAC. DE QUIMICA	46	10	36	19	1	18	56	21	35
PLANTEL 1 GABINO BARREDA	11	1	10	2	-	2	43	12	31
PLANTEL 2 ERASMO CASTELLANOS QUINTO	37	7	30	22	4	18	112	20	92
PLANTEL 3 JUSTO SIERRA	105	23	82	23	4	19	178	56	122
PLANTEL 4 VIDAL CASTAÑEDA Y NAJERA	80	11	69	16	2	14	173	45	128
PLANTEL 5 JOSE VASCONCELOS	103	17	86	20	2	18	242	78	164
PLANTEL 6 ANTONIO CASO	92	21	71	31	7	24	161	49	112
PLANTEL 7 EZEQUIEL A. CHAVEZ	113	27	86	16	4	12	229	86	143
PLANTEL 8 MIGUEL E. SCHULTZ	50	13	37	19	5	14	172	74	98
PLANTEL 9 PEDRO DE ALBA	131	31	100	14	1	13	204	80	124

FACULTADES Y ESCUELAS	EMPRESA INDUSTRIAL			TALLER O INDUSTRIA PROPIA O FAMILIAR			COMERCIO PROPIO			OTRAS		
	S	PI	R	S	PI	R	S	PI	R	S	PI	R
U.N.A.M.	4 523	1 124	3 399	1 810	598	1 212	1 817	497	1 320	3 309	74	3 235
FACULTADES Y ESCUELAS PROFESIONALES .	2 622	499	2 123	865	258	607	890	221	669	2 209	51	2 158
ESCUELA NACIONAL PREPARATORIA	1 901	625	1 276	945	340	605	927	276	651	1 100	23	1 077
ESC. NAL. DE ARQUITECTURA	82	12	70	50	13	37	44	7	37	145	-	145
ESC. NAL. DE ARTES PLASTICAS	53	11	42	27	6	21	35	8	27	93	23	70
FAC. DE CIENCIAS	70	28	42	24	8	16	38	13	25	103	-	103
FAC. DE CS. POLIT. Y SOCIALES	58	19	39	21	10	11	25	6	19	70	-	70
FAC. DE COMERCIO Y ADMON.	824	119	705	140	60	80	126	46	80	152	5	147
FAC. DE DERECHO	295	58	237	108	21	87	162	35	127	319	-	319
ESC. NAL. DE ECONOMIA	189	34	155	40	11	29	45	11	34	96	-	96
ESC. NAL. DE ENF. Y OBSTETRICIA	10	10	-	2	2	-	5	5	-	28	-	28
FAC. DE FILOSOFIA Y LETRAS	100	39	61	47	16	31	65	15	50	313	-	313
FAC. DE INGENIERIA	569	88	481	196	49	147	139	28	111	283	1	282
FAC. DE MEDICINA	136	34	102	104	30	74	99	13	86	342	-	342
ESC. NAL. DE MEDICINA VET. Y ZOOT. ..	30	7	23	28	4	24	37	8	29	66	-	66
ESC. NAL. DE MUSICA	19	8	11	5	2	3	4	2	2	53	22	31
ESC. NAL. DE ODONTOLOGIA	14	6	8	19	6	13	19	3	16	41	-	41
FAC. DE QUIMICA	173	26	147	54	20	34	47	21	26	105	-	105
PLANTEL 1 GABINO BARREDA	36	11	25	53	17	36	31	6	25	33	-	33
PLANTEL 2 ERASMO CASTELLANOS QUINTO .	120	21	99	99	17	82	83	14	69	134	23	111
PLANTEL 3 JUSTO SIERRA	250	73	177	56	24	32	63	15	48	92	-	92
PLANTEL 4 VIDAL CASTAÑEDA Y NAJERA ..	194	47	147	75	23	52	97	29	68	109	-	109
PLANTEL 5 JOSE VASCONCELOS	269	71	198	212	77	135	203	68	135	236	-	236
PLANTEL 6 ANTONIO CASO	155	56	99	82	36	46	69	29	40	96	-	96
PLANTEL 7 EZEQUIEL A. CHAVEZ	252	110	142	146	57	89	178	42	136	158	-	158
PLANTEL 8 MIGUEL E. SCHULTZ	169	66	103	92	45	47	89	35	54	110	-	110
PLANTEL 9 PEDRO DE ALBA	456	170	286	130	44	86	114	38	76	132	-	132

FACULTADES Y ESCUELAS	TOTALES			MATUTINO			VESPERTINO		
	SUMA	PRIMER INGRESO	REINGRESO	S	PI	R	S	PI	R
U.N.A.M.	34 618	6 441	28 177	20 471	3 979	16 492	6 127	1 272	4 855
FACULTADES Y ESCUELAS PROFESIONALES	23 528	3 428	20 100	12 898	2 118	10 780	4 241	688	3 553
ESCUELA NACIONAL PREPARATORIA	11 090	3 013	8 077	7 537	1 861	5 712	1 886	584	1 302
ESC. NAL. DE ARQUITECTURA	1 729	117	1 612	456	46	410	475	35	440
ESC. NAL. DE ARTES PLASTICAS	441	99	342	340	76	264	30	7	23
FAC. DE CIENCIAS	800	160	640	410	99	311	181	41	140
FAC. DE CS. POLIT. Y SOCIALES	682	135	547	499	84	415	62	27	35
FAC. DE COMERCIO Y ADMON.	4 221	707	3 514	2 761	486	2 275	364	113	251
FAC. DE DERECHO	4 577	498	4 079	2 682	328	2 354	566	76	490
ESC. NAL. DE ECONOMIA	1 502	212	1 290	1 061	144	917	155	31	124
ESC. NAL. DE ENF. Y OBSTETRICIA	400	134	266	49	45	4	259	49	210
FAC. DE FILOSOFIA Y LETRAS	1 976	322	1 654	1 528	234	1 294	158	40	118
FAC. DE INGENIERIA	2 971	368	2 603	1 637	216	1 421	383	91	292
FAC. DE MEDICINA	2 385	283	2 102	616	166	450	1 103	70	1 033
ESC. NAL. DE MEDICINA VET. Y ZOOT.	491	67	424	249	37	212	139	14	125
ESC. NAL. DE MUSICA	265	111	154	150	62	88	65	27	38
ESC. NAL. DE ODONTOLOGIA	414	69	345	186	38	148	174	18	156
FAC. DE QUIMICA	674	146	528	274	57	217	127	49	78
PLANTEL 1 CABINO BARREDA	316	91	225	50	21	29	207	56	151
PLANTEL 2 ERASMO CASTELLANOS QUINTO	867	150	717	611	105	506	122	21	101
PLANTEL 3 JUSTO SIERRA	1 381	385	996	1 162	297	865	48	24	24
PLANTEL 4 VIDAL CASTAÑEDA Y NAJERA	1 147	242	905	778	129	649	179	54	125
PLANTEL 5 JOSE VASCONCELOS	1 874	429	1 445	1 196	187	1 009	380	126	254
PLANTEL 6 ANTONIO CASO	1 126	323	803	809	214	595	160	55	105
PLANTEL 7 EZEQUIEL A. CHAVEZ	1 713	510	1 203	1 158	342	816	324	89	235
PLANTEL 8 MIGUEL E. SCHULTZ	1 012	350	662	633	183	450	215	89	126
PLANTEL 9 PEDRO DE ALBA	1 654	533	1 121	1 176	383	793	251	70	181

FACULTADES Y ESCUELAS	NOCTURNO			MIXTO MATUTINO VESPERTINO			MIXTO VESPERTINO NOCTURNO		
	S	PI	R	S	PI	R	S	PI	R
U.N.A.M.	1 033	191	842	6 147	883	5 264	840	116	724
FACULTADES Y ESCUELAS PROFESIONALES	760	114	646	5 018	443	4 575	611	65	546
ESCUELA NACIONAL PREPARATORIA	273	77	196	1 129	440	689	229	51	178
ESC. NAL. DE ARQUITECTURA	45	8	37	665	21	644	88	7	81
ESC. NAL. DE ARTES PLASTICAS	8	2	6	54	12	42	9	2	7
FAC. DE CIENCIAS	43	5	38	146	13	133	20	2	18
FAC. DE CS. POLIT. Y SOCIALES	13	4	9	99	18	81	9	2	7
FAC. DE COMERCIO Y ADMON.	33	13	20	1 018	85	933	45	10	35
FAC. DE DERECHO	79	17	62	1 139	66	1 073	111	11	100
ESC. NAL. DE ECONOMIA	18	6	12	253	31	222	15	-	15
ESC. NAL. DE ENF. Y OBSTETRICIA	60	14	46	19	16	3	13	10	3
FAC. DE FILOSOFIA Y LETRAS	33	3	30	234	42	192	23	3	20
FAC. DE INGENIERIA	48	8	40	839	47	792	64	6	58
FAC. DE MEDICINA	305	15	290	207	27	180	154	5	149
ESC. NAL. DE MEDICINA VET. Y ZOOT.	20	3	17	69	13	56	14	-	14
ESC. NAL. DE MUSICA	8	4	4	34	15	19	8	3	5
ESC. NAL. DE ODONTOLOGIA	12	2	10	36	10	26	6	1	5
FAC. DE QUIMICA	35	10	25	206	27	179	32	3	29
PLANTEL 1 GABINO BARREDA	11	-	11	31	11	20	17	3	14
PLANTEL 2 ERASMO CASTELLANOS QUINTO	31	6	25	88	15	73	15	3	12
PLANTEL 3 JUSTO SIERRA	22	6	16	138	55	83	11	3	8
PLANTEL 4 VIDAL CASTAÑEDA Y NAJERA	33	14	19	134	41	93	23	4	19
PLANTEL 5 JOSE VASCONCELOS	58	17	41	186	87	99	54	12	42
PLANTEL 6 ANTONIO CASO	18	9	9	119	41	78	20	4	16
PLANTEL 7 EZEQUIEL A. CHAVEZ	38	7	31	155	64	91	38	8	30
PLANTEL 8 MIGUEL E. SCHULTZ	31	11	20	111	61	50	22	6	16
PLANTEL 9 PEDRO DE ALBA	31	7	24	167	65	102	29	8	21

FACULTADES Y ESCUELAS	TOTALES			MENOS DE CUATRO			CUATRO		
	SUMA	PRIMER INGRESO	REINGRESO	S	PI	R	S	PI	R
U.N.A.M.	34 618	6 441	28 177	3 065	554	2 511	3 374	626	2 748
FACULTADES Y ESCUELAS PROFESIONALES	23 528	3 428	20 100	2 355	344	2 011	2 510	382	2 128
ESCUELA NACIONAL PREPARATORIA	11 090	3 013	8 077	710	210	500	864	244	620
ESC. NAL. DE ARQUITECTURA	1 729	117	1 612	230	25	205	304	31	273
ESC. NAL. DE ARTES PLASTICAS	441	99	342	25	6	19	30	7	23
FAC. DE CIENCIAS	800	160	640	157	22	135	105	18	87
FAC. DE CS. POLIT. Y SOCIALES	682	135	547	49	12	37	54	16	38
FAC. DE COMERCIO Y ADMON.	4 221	707	3 514	173	51	122	194	54	140
FAC. DE DERECHO	4 577	498	4 079	211	29	182	341	38	303
ESC. NAL. DE ECONOMIA	1 502	212	1 290	63	14	49	80	17	63
ESC. NAL. DE ENF. Y OBSTETRICIA	400	134	266	7	6	1	11	10	1
FAC. DE FILOSOFIA Y LETRAS	1 976	322	1 654	263	26	237	264	43	221
FAC. DE INGENIERIA	2 971	368	2 603	318	38	280	354	48	306
FAC. DE MEDICINA	2 385	283	2 102	474	40	434	398	38	360
ESC. NAL. DE MEDICINA VET. Y ZOOT.	491	67	424	60	3	57	124	12	112
ESC. NAL. DE MUSICA	265	111	154	74	30	44	32	13	19
ESC. NAL. DE ODONTOLOGIA	414	69	345	80	7	73	108	14	94
FAC. DE QUIMICA	674	146	528	171	35	136	111	23	88
PLANTEL 1 GABINO BARREDA	316	91	225	40	11	29	53	9	44
PLANTEL 2 ERASMO CASTELLANOS QUINTO	867	150	717	65	12	53	76	14	62
PLANTEL 3 JUSTO SIERRA	1 381	385	996	23	8	15	40	19	21
PLANTEL 4 VIDAL CASTAÑEDA Y NAJERA	1 147	242	905	76	15	61	80	18	62
PLANTEL 5 JOSE VASCONCELOS	1 874	429	1 445	136	45	91	184	58	126
PLANTEL 6 ANTONIO CASO	1 126	323	803	70	20	50	91	21	70
PLANTEL 7 EZEQUIEL A. CHAVEZ	1 713	510	1 203	122	35	87	137	40	97
PLANTEL 8 MIGUEL E. SCHULTZ	1 012	350	662	84	34	50	101	33	68
PLANTEL 9 PEDRO DE ALBA	1 654	533	1 121	94	30	64	102	32	70

33. HORAS DIARIAS DE TRABAJO DE LOS ALUMNOS 1968

FACULTADES Y ESCUELAS	CINCO			SEIS			SIETE			OCHO O MAS		
	S	PI	R	S	PI	R	S	PI	R	S	PI	R
U.N.A.M.	4 369	892	3 477	7 172	1 229	5 943	6 373	1 295	5 078	10 265	1 845	8 420
FACULTADES Y ESCUELAS PROFESIONALES ..	3 019	436	2 583	5 132	728	4 404	4 168	700	3 468	6 344	838	5 506
ESCUELA NACIONAL PREPARATORIA	1 350	456	894	2 094	501	1 539	2 205	595	1 610	3 921	1 007	2 914
ESC. NAL. DE ARQUITECTURA	276	13	263	375	22	353	192	12	180	352	14	338
ESC. NAL. DE ARTES PLASTICAS	40	9	31	80	18	62	69	15	54	197	44	153
FAC. DE CIENCIAS	91	20	71	142	33	109	118	34	84	187	33	154
FAC. DE CS. POLIT. Y SOCIALES	72	12	60	176	32	144	159	35	124	172	28	144
FAC. DE COMERCIO Y ADMON.	465	80	385	951	144	807	1 066	189	877	1 372	189	1 183
FAC. DE DERECHO	583	79	504	1 127	131	996	850	97	753	1 465	124	1 341
ESC. NAL. DE ECONOMIA	116	21	145	359	49	310	360	56	304	474	55	419
ESC. NAL. DE ENF. Y OBSTETRICIA	8	4	4	102	30	72	102	32	70	170	52	118
FAC. DE FILOSOFIA Y LETRAS	311	59	252	422	75	347	329	60	269	387	59	328
FAC. DE INGENIERIA	395	46	349	628	61	567	477	69	408	799	106	693
FAC. DE MEDICINA	364	43	321	436	58	378	242	49	193	471	55	416
ESC. NAL. DE MEDICINA VET. Y ZOOT. ...	86	16	70	105	14	91	53	8	45	63	14	49
ESC. NAL. DE MUSICA	30	13	17	42	17	25	37	16	21	50	22	28
ESC. NAL. DE ODONTOLOGIA	60	7	53	87	15	72	40	13	27	39	13	26
FAC. DE QUIMICA	72	14	58	100	29	71	74	15	59	146	30	116
PLANTEL 1 GABINO BARREDA	64	24	40	50	16	34	53	12	41	56	19	37
PLANTEL 2 ERASMO CASTELLANOS QUINTO ..	78	14	64	175	29	146	176	30	146	297	51	246
PLANTEL 3 JUSTO SIERRA	147	67	80	295	70	225	317	93	224	559	128	431
PLANTEL 4 VIDAL CASTAÑEDA Y NAJERA ...	123	38	85	204	32	172	238	61	177	426	78	348
PLANTEL 5 JOSE VASCONCELOS	255	66	189	353	67	286	348	59	289	598	134	464
PLANTEL 6 ANTONIO CASO	116	43	73	239	68	171	241	78	163	369	93	276
PLANTEL 7 EZEQUIEL A. CHAVEZ	231	77	154	295	91	204	338	94	244	590	173	417
PLANTEL 8 MIGUEL E. SCHULTZ	135	50	85	183	54	129	194	70	124	315	109	206
PLANTEL 9 PEDRO DE ALBA	201	77	124	246	74	172	300	98	202	711	222	489

FACULTADES Y ESCUELAS	TOTALES			HASTA 600			DE 601 A 700		
	SUMA	PRIMER INGRESO	REINGRESO	S	PI	R	S	PI	R
U.N.A.M.	34 618	6 441	28 177	4 546	1 381	3 165	2 701	557	2 144
FACULTADES Y ESCUELAS PROFESIONALES	23 528	3 428	20 100	2 408	563	1 845	1 566	270	1 296
ESCUELA NACIONAL PREPARATORIA	11 090	3 013	8 077	2 138	818	1 320	1 135	287	848
ESC. NAL. DE ARQUITECTURA	1 729	117	1 612	189	32	157	108	15	93
ESC. NAL. DE ARTES PLASTICAS	441	99	342	44	6	38	33	4	29
FAC. DE CIENCIAS	800	160	640	106	21	85	53	14	39
FAC. DE CS. POLIT. Y SOCIALES	682	135	547	52	19	33	38	8	30
FAC. DE COMERCIO Y ADMON.	4 221	707	3 514	232	93	139	188	41	147
FAC. DE DERECHO	4 577	498	4 079	467	72	395	362	42	320
ESC. NAL. DE ECONOMIA	1 502	212	1 290	60	24	36	57	10	47
ESC. NAL. DE ENF. Y OBSTETRICIA	400	134	266	43	30	13	45	24	21
FAC. DE FILOSOFIA Y LETRAS	1 976	322	1 654	186	38	148	112	14	98
FAC. DE INGENIERIA	2 971	368	2 603	269	71	198	202	40	162
FAC. DE MEDICINA	2 385	283	2 102	456	69	387	219	24	195
ESC. NAL. DE MEDICINA VET. Y ZOOT.	491	67	424	64	11	53	46	6	40
ESC. NAL. DE MUSICA	265	111	154	20	8	12	12	5	7
ESC. NAL. DE ODONTOLOGIA	414	69	345	88	16	72	46	8	38
FAC. DE QUIMICA	674	146	528	132	53	79	45	15	30
PLANTEL 1 GABINO BARREDA	316	91	225	78	33	45	30	8	22
PLANTEL 2 ERASMO CASTELLANOS QUINTO	867	150	717	152	28	124	92	16	76
PLANTEL 3 JUSTO SIERRA	1 381	385	996	122	53	69	119	28	91
PLANTEL 4 VIDAL CASTAÑEDA Y NAJERA	1 147	242	905	194	69	125	92	14	78
PLANTEL 5 JOSE VASCONCELOS	1 874	429	1 445	479	162	317	242	55	187
PLANTEL 6 ANTONIO CASO	1 126	323	803	205	79	126	113	29	84
PLANTEL 7 EZEQUIEL A. CHAVEZ	1 713	510	1 203	330	135	195	177	56	121
PLANTEL 8 MIGUEL E. SCHULTZ	1 012	350	662	276	126	150	112	34	78
PLANTEL 9 PEDRO DE ALBA	1 654	533	1 121	302	133	169	158	47	111

34. SUELDOS MENSUALES DE LOS ALUMNOS QUE TRABAJAN 1968

117

FACULTADES Y ESCUELAS	DE 701 A 800			DE 801 A 900			DE 901 A 1000		
	S	PI	R	S	PI	R	S	PI	R
U.N.A.M.	3 504	912	2 592	2 488	524	1 964	4 299	746	3 553
FACULTADES Y ESCUELAS PROFESIONALES ...	1 963	482	1 481	1 447	288	1 159	2 923	418	2 505
ESCUELA NACIONAL PREPARATORIA	1 541	430	1 111	1 041	236	805	1 376	328	1 048
ESC. NAL. DE ARQUITECTURA	134	26	108	89	13	76	192	8	184
ESC. NAL. DE ARTES PLASTICAS	45	4	41	35	6	29	74	16	58
FAC. DE CIENCIAS	57	20	37	39	8	31	76	23	53
FAC. DE CS. POLIT. Y SOCIALES	69	21	48	46	9	37	74	15	59
FAC. DE COMERCIO Y ADMON.	301	110	191	247	60	187	467	85	382
FAC. DE DERECHO	416	74	342	286	38	248	646	58	588
ESC. NAL. DE ECONOMIA	103	29	74	96	14	82	178	28	150
ESC. NAL. DE ENF. Y OBSTETRICIA	62	22	40	55	15	40	79	18	61
FAC. DE FILOSOFIA Y LETRAS	145	31	114	105	24	81	243	47	196
FAC. DE INGENIERIA	213	55	158	167	37	130	352	41	311
FAC. DE MEDICINA	255	50	205	162	27	135	307	32	275
ESC. NAL. DE MEDICINA VET. Y ZOOT.	73	11	62	35	8	27	78	7	71
ESC. NAL. DE MUSICA	12	5	7	24	10	14	28	12	16
ESC. NAL. DE ODONTOLOGIA	28	5	23	26	3	23	63	13	50
FAC. DE QUIMICA	50	19	31	35	16	19	66	15	51
PLANTEL 1 GABINO BARREDA	24	2	22	22	7	15	29	9	20
PLANTEL 2 ERASMO CASTELLANOS QUINTO ...	119	21	98	79	14	65	114	20	94
PLANTEL 3 JUSTO SIERRA	176	49	127	151	33	118	223	62	161
PLANTEL 4 VIDAL CASTAÑEDA Y NAJERA	149	42	107	104	14	90	137	23	114
PLANTEL 5 JOSE VASCONCELOS	283	63	220	170	28	142	227	36	191
PLANTEL 6 ANTONIO CASO	153	42	111	102	33	69	107	25	82
PLANTEL 7 EZEQUIEL A. CHAVEZ	252	82	170	172	40	132	215	56	159
PLANTEL 8 MIGUEL E. SCHULTZ	151	50	101	88	25	63	125	42	83
PLANTEL 9 PEDRO DE ALBA	234	79	155	153	42	111	199	55	144

34. SUELDOS MENSUALES DE LOS ALUMNOS QUE TRABAJAN 1968

FACULTADES Y ESCUELAS	DE 1001 A 2000			DE 2001 A 3000			DE 3001 A 4000			MAS DE 4000		
	S	PI	R	S	PI	R	S	PI	R	S	PI	R
U.N.A.M.	11 625	1 958	9 967	3 021	263	2 758	1 128	47	1 081	1 306	53	1 253
FACULTADES Y ESCUELAS PROFESIONALES.	8 588	1 142	7 446	2 552	188	2 364	961	35	926	1 120	42	1 078
ESCUELA NACIONAL PREPARATORIA	3 037	816	2 221	469	75	394	167	12	155	186	11	175
ESC. NAL. DE ARQUITECTURA	537	20	517	256	3	253	113	-	113	111	-	111
ESC. NAL. DE ARTES PLASTICAS	161	51	110	26	6	20	11	2	9	12	4	8
FAC. DE CIENCIAS	283	58	225	95	10	85	32	1	31	59	5	54
FAC. DE CS. POLIT. Y SOCIALES	263	48	215	77	9	68	26	3	23	37	3	34
FAC. DE COMERCIO Y ADMON.	1 860	255	1 605	543	51	492	202	4	198	181	8	173
FAC. DE DERECHO	1 632	171	1 461	437	34	403	159	4	155	172	5	167
ESC. NAL. DE ECONOMIA	721	90	631	175	11	164	49	4	45	63	2	61
ESC. NAL. DE ENF. Y OBSTETRICIA	97	25	72	12	-	12	3	-	3	4	-	4
FAC. DE FILOSOFIA Y LETRAS	846	142	704	180	15	165	75	6	69	84	5	79
FAC. DE INGENIERIA	1 038	99	939	393	22	371	162	2	160	175	1	174
FAC. DE MEDICINA	629	71	558	186	8	178	51	2	49	120	-	120
ESC. NAL. DE MEDICINA VET. Y ZOOT. .	127	22	105	40	1	39	11	-	11	17	1	16
ESC. NAL. DE MUSICA	110	46	64	28	12	16	15	6	9	16	7	9
ESC. NAL. DE ODONTOLOGIA	94	18	76	31	5	26	12	1	11	26	-	26
FAC. DE QUIMICA	190	26	164	73	1	72	40	-	40	43	1	42
PLANTEL 1 GABINO BARREDA	83	31	52	24	1	23	17	-	17	9	-	9
PLANTEL 2 ERASMO CASTELLANOS QUINTO.	228	39	189	55	9	46	18	3	15	10	-	10
PLANTEL 3 JUSTO SIERRA	514	140	374	54	14	40	14	4	10	8	2	6
PLANTEL 4 VIDAL CASTAÑEDA Y NAJERA .	343	68	275	67	11	56	28	-	28	33	1	32
PLANTEL 5 JOSE VASCONCELOS	375	78	297	51	6	45	16	-	16	31	1	30
PLANTEL 6 ANTONIO CASO	345	102	243	56	9	47	16	1	15	29	3	26
PLANTEL 7 EZEQUIEL A. CHAVEZ	458	135	323	59	3	54	23	1	22	27	-	27
PLANTEL 8 MIGUEL E. SCHULTZ	201	66	135	30	5	25	15	-	15	14	2	12
PLANTEL 9 PEDRO DE ALBA	490	157	333	73	15	58	20	3	17	25	2	23

FACULTADES Y ESCUELAS	TOTALES			MEJORES OPORTUNIDADES			INCOMPATIBILIDAD CON EL HORARIO DE CLASES		
	SUMA	PRIMER INGRESO	REINGRES	S	PI	R	S	PI	R
U.N.A.M.	20 108	4 446	15 662	8 380	1 786	6 594	7 081	1 459	5 622
FACULTADES Y ESCUELAS PROFESIONALES	13 165	2 388	10 777	5 672	977	4 695	4 806	819	3 987
ESCUELA NACIONAL PREPARATORIA	6 943	2 058	4 885	2 708	809	1 899	2 275	640	1 635
ESC. NAL. DE ARQUITECTURA	1 163	114	1 049	514	29	485	362	42	320
ESC. NAL. DE ARTES PLASTICAS	213	46	167	89	15	74	72	14	58
FAC. DE CIENCIAS	535	136	399	203	51	152	196	45	151
FAC. DE CS. POLIT. Y SOCIALES	542	124	418	238	52	186	183	51	132
FAC. DE COMERCIO Y ADMON.	2 971	487	2 484	1 563	209	1 354	962	167	795
FAC. DE DERECHO	1 706	305	1 401	671	159	512	709	95	614
ESC. NAL. DE ECONOMIA	738	157	581	285	71	214	259	52	207
ESC. NAL. DE ENF. Y OBSTETRICIA	115	35	80	69	20	49	29	7	22
FAC. DE FILOSOFIA Y LETRAS	662	199	463	449	90	359	76	55	21
FAC. DE INGENIERIA	2 098	287	1 811	806	114	692	891	96	795
FAC. DE MEDICINA	1 201	261	940	367	85	282	532	106	426
ESC. NAL. DE MEDICINA VET. Y ZOOT.	330	50	280	103	26	77	158	10	148
ESC. NAL. DE MUSICA	61	2	59	44	2	42	8	-	8
ESC. NAL. DE ODONTOLOGIA	267	56	211	102	17	85	106	21	85
FAC. DE QUIMICA	563	129	434	169	37	132	263	58	205
PLANTEL 1 GABINO BARRIEDA	289	68	221	93	25	68	67	18	49
PLANTEL 2 ERASMO CASTELLANOS QUINTO	660	200	460	303	96	207	136	54	82
PLANTEL 3 JUSTO SIERRA	923	292	631	490	184	306	285	60	225
PLANTEL 4 VIDAL CASTAÑEDA Y NAJERA	690	201	489	272	75	197	256	70	186
PLANTEL 5 JOSE VASCONCELOS	946	198	748	318	72	246	348	62	286
PLANTEL 6 ANTONIO CASO	665	201	464	321	98	223	139	55	84
PLANTEL 7 EZEQUIEL A. CHAVEZ	983	304	679	365	137	228	352	84	268
PLANTEL 8 MIGUEL E. SCHULTZ	679	199	480	245	83	162	243	57	186
PLANTEL 9 PEDRO DE ALBA	1 108	395	713	301	39	262	449	180	269

NOTA: NO SE INCLUYE ESTUDIOS DE POSTGRADO

FACULTADES Y ESCUELAS	FINALIZACION DE CONTRATO			PROBLEMAS PERSONALES			OTROS MOTIVOS		
	S	PI	R	S	PI	R	S	PI	R
U.N.A.M.	1 997	440	1 557	977	253	724	1 673	508	1 165
FACULTADES Y ESCUELAS PROFESIONALES	1 246	252	996	513	114	399	926	226	700
ESCUELA NACIONAL PREPARATORIA	749	188	561	464	139	325	747	282	465
ESC. NAL. DE ARQUITECTURA	151	15	136	42	6	36	94	22	72
ESC. NAL. DE ARTES PLASTICAS	15	6	9	13	3	10	24	8	16
FAC. DE CIENCIAS	44	18	26	31	4	27	61	18	43
FAC. DE CS. POLIT. Y SOCIALES	44	6	38	32	6	26	45	9	36
FAC. DE COMERCIO Y ADMON.	184	50	134	98	21	77	164	40	124
FAC. DE DERECHO	135	18	117	78	13	65	113	20	93
ESC. NAL. DE ECONOMIA	124	18	106	25	7	18	45	9	36
ESC. NAL. DE ENF. Y OBSTETRICIA	3	-	3	11	5	6	3	3	-
FAC. DE FILOSOFIA Y LETRAS	48	21	27	33	14	19	56	19	37
FAC. DE INGENIERIA	210	30	180	69	10	59	122	37	85
FAC. DE MEDICINA	146	34	112	37	11	26	119	25	94
ESC. NAL. DE MEDICINA VET. Y ZOOT.	26	7	19	16	3	13	27	4	23
ESC. NAL. DE MUSICA	-	-	-	3	-	3	6	-	6
ESC. NAL. DE ODONTOLOGIA	35	9	26	10	3	7	14	6	8
FAC. DE QUIMICA	83	20	63	15	8	7	33	6	27
PLANTEL 1 GABINO BARREDA	41	4	37	41	10	31	47	11	36
PLANTEL 2 ERASMO CASTELLANOS QUINTO	94	16	78	38	12	26	89	22	67
PLANTEL 3 JUSTO SIERRA	64	19	45	38	11	27	46	18	28
PLANTEL 4 VIDAL CASTAÑEDA Y NAJERA	70	23	47	36	13	23	56	20	36
PLANTEL 5 JOSE VASCONCELOS	86	12	74	92	17	75	102	35	67
PLANTEL 6 ANTONIO CASO	92	15	77	32	10	22	81	23	58
PLANTEL 7 EZEQUIEL A. CHAVEZ	84	19	65	77	25	52	105	39	66
PLANTEL 8 MIGUEL E. SCHULTZ	90	26	64	39	15	24	62	18	44
PLANTEL 9 PEDRO DE ALBA	128	54	74	71	26	45	159	96	63

36. MEDIOS DE TRANSPORTE DEL ALUMNO 1968

121

FACULTADES Y ESCUELAS	TOTALES			AUTOBUS			TROLEBUS		
	SUMA	PRIMER INGRESO	REINGRESO	S	PI	R	S	PI	R
U.N.A.M.	95 588	27 753	67 835	72 243	21 254	50 939	4 503	1 372	3 131
FACULTADES Y ESCUELAS PROFESIONALES	54 478	13 984	40 494	39 366	10 479	28 837	2 096	707	1 389
ESCUELA NACIONAL PREPARATORIA	41 110	13 769	27 341	32 877	10 775	22 102	2 407	665	1 742
ESC. NAL. DE ARQUITECTURA	3 573	614	2 959	2 385	461	1 874	91	27	64
ESC. NAL. DE ARTES PLASTICAS	794	222	572	659	162	497	9	4	5
FAC. DE CIENCIAS	2 669	915	1 754	1 866	674	1 192	119	47	72
FAC. DE CS. POLIT. Y SOCIALES	1 824	658	1 166	1 306	453	853	76	33	43
FAC. DE COMERCIO Y ADMON.	7 051	2 074	4 977	4 742	1 561	3 181	267	118	149
FAC. DE DERECHO	7 428	1 533	5 895	5 088	1 168	3 920	388	70	318
ESC. NAL. DE ECONOMIA	2 838	662	2 176	2 001	484	1 517	143	40	103
ESC. NAL. DE ENF. Y OBSTETRICIA	1 006	336	670	874	272	602	32	17	15
FAC. DE FILOSOFIA Y LETRAS	4 077	1 222	2 855	2 851	860	1 991	196	65	131
FAC. DE INGENIERIA	6 873	1 549	5 324	4 975	1 169	3 806	216	83	133
FAC. DE MEDICINA	9 065	2 087	6 978	7 112	1 628	5 484	284	86	198
ESC. NAL. DE MEDICINA VET. Y ZOOT.	1 319	263	1 056	1 026	208	818	50	15	35
ESC. NAL. DE MUSICA	816	369	447	599	262	337	7	3	4
ESC. NAL. DE ODONTOLOGIA	1 708	437	1 271	1 358	332	1 026	66	26	40
FAC. DE QUIMICA	3 437	1 043	2 394	2 574	785	1 789	152	73	79
PLANTEL 1 GABINO BARREDA	2 308	845	1 463	1 974	712	1 262	30	19	11
PLANTEL 2 ERASMO CASTELLANOS QUINTO	3 922	937	2 985	3 395	725	2 670	28	7	21
PLANTEL 3 JUSTO SIERRA	2 229	721	1 508	1 907	606	1 301	40	31	9
PLANTEL 4 VIDAL CASTANEDA Y NAJERA	4 537	1 565	2 972	3 766	1 220	2 546	75	43	32
PLANTEL 5 JOSE VASCONCELOS	7 771	2 844	4 927	6 701	2 226	4 475	231	116	65
PLANTEL 6 ANTONIO CASO	4 840	1 583	3 257	3 317	1 130	2 187	623	119	504
PLANTEL 7 EZEQUIEL A. CHAVEZ	5 284	1 704	3 580	4 667	1 391	3 276	135	78	57
PLANTEL 8 MIGUEL E. SCHULTZ	4 841	1 689	3 152	3 640	1 311	2 329	179	83	96
PLANTEL 9 PEDRO DE ALBA	5 378	1 881	3 497	3 510	1 454	2 056	1 066	119	947

FACULTADES Y ESCUELAS	TRANVIA			TAXI			AUTOMOVIL PROPIO		
	S	PI	R	S	PI	R	S	PI	R
U.N.A.M.	1 339	434	905	1 098	181	917	11 025	2 775	8 250
FACULTADES Y ESCUELAS PROFESIONALES	288	167	121	725	93	632	9 123	1 704	7 419
ESCUELA NACIONAL PREPARATORIA	1 051	267	784	373	88	285	1 902	1 071	831
ESC. NAL. DE ARQUITECTURA	10	8	2	57	3	54	863	69	794
ESC. NAL. DE ARTES PLASTICAS	22	5	17	17	7	10	74	40	34
FAC. DE CIENCIAS	11	8	3	30	3	27	430	109	321
FAC. DE CS. POLIT. Y SOCIALES	7	5	2	15	5	10	312	109	203
FAC. DE COMERCIO Y ADMON.	54	17	17	126	19	107	1 435	208	1 227
FAC. DE DERECHO	18	6	12	162	7	155	1 483	221	1 262
ESC. NAL. DE ECONOMIA	13	8	5	38	10	28	487	75	412
ESC. NAL. DE ENF. Y OBSTETRICIA	27	14	13	21	2	19	30	18	12
FAC. DE FILOSOFIA Y LETRAS	13	8	5	47	14	33	709	191	518
FAC. DE INGENIERIA	18	15	3	52	4	48	1 231	179	1 052
FAC. DE MEDICINA	41	21	20	87	7	80	1 167	243	924
ESC. NAL. DE MEDICINA VET. Y ZOOT.	5	4	1	11	-	11	147	20	127
ESC. NAL. DE MUSICA	15	4	11	8	2	6	157	86	71
ESC. NAL. DE ODONTOLOGIA	11	8	3	23	2	21	150	43	107
FAC. DE QUIMICA	23	16	7	31	8	23	448	93	355
PLANTEL 1 GABINO BARREDA	97	11	88	22	3	19	76	58	18
PLANTEL 2 ERASMO CASTELLANOS QUINTO	133	21	112	63	17	46	152	138	14
PLANTEL 3 JUSTO SIERRA	65	10	55	52	10	42	97	44	53
PLANTEL 4 VIDAL CASTAÑEDA Y NAJERA	73	33	35	26	5	21	273	148	125
PLANTEL 5 JOSE VASCONCELOS	231	70	161	75	16	59	244	161	83
PLANTEL 6 ANTONIO CASO	55	40	15	25	6	19	315	120	195
PLANTEL 7 EZEQUIEL A. CHAVEZ	24	12	12	20	8	12	195	118	77
PLANTEL 8 MIGUEL E. SCHULTZ	353	59	294	41	8	33	245	101	144
PLANTEL 9 PEDRO DE ALBA	20	6	14	49	15	34	305	183	122

FACULTADES Y ESCUELAS	AUTOMOVIL DE UN FAMILIAR			MOTOCICLETA			OTROS		
	S	PI	R	S	PI	R	S	PI	R
U.N.A.M.	2 671	793	1 878	195	57	138	2 514	887	1 627
FACULTADES Y ESCUELAS PROFESIONALES	1 929	477	1 452	92	33	59	859	324	535
ESCUELA NACIONAL PREPARATORIA	742	316	426	103	24	79	1 655	563	1 092
ESC. NAL. DE ARQUITECTURA	162	30	132	7	1	6	48	15	33
ESC. NAL. DE ARTES PLASTICAS	3	1	2	-	-	-	10	3	7
FAC. DE CIENCIAS	145	47	98	6	4	2	62	23	39
FAC. DE CS. POLIT. Y SOCIALES	83	41	42	1	-	1	24	12	12
FAC. DE COMERCIO Y ADMON.	290	68	222	9	5	4	128	58	70
FAC. DE DERECHO	190	31	159	10	3	7	89	27	62
ESC. NAL. DE ECONOMIA	116	32	84	3	3	-	37	10	27
ESC. NAL. DE ENF. Y OBSTETRICIA	6	3	3	-	-	-	16	10	6
FAC. DE FILOSOFIA Y LETRAS	206	60	146	4	1	3	51	23	28
FAC. DE INGENIERIA	259	58	201	24	5	19	98	36	62
FAC. DE MEDICINA	233	49	184	15	5	10	126	48	78
ESC. NAL. DE MEDICINA VET. Y ZOOT.	52	9	43	4	1	3	24	6	18
ESC. NAL. DE MUSICA	9	4	5	-	-	-	21	8	13
ESC. NAL. DE ODONTOLOGIA	66	15	51	4	2	2	30	9	21
FAC. DE QUIMICA	109	29	80	5	3	2	95	36	59
PLANTEL 1 GABINO BARREDA	24	12	12	3	1	2	82	29	53
PLANTEL 2 ERASMO CASTELLANOS QUINTO	13	4	9	3	-	3	135	25	110
PLANTEL 3 JUSTO SIERRA	11	7	4	1	1	-	56	12	44
PLANTEL 4 VIDAL CASTAÑEDA Y NAJERA	143	54	89	12	3	9	169	54	115
PLANTEL 5 JOSE VASCONCELOS	113	67	46	17	4	13	159	134	25
PLANTEL 6 ANTONIO CASO	195	76	119	11	5	6	299	87	212
PLANTEL 7 EZEQUIEL A. CHAVEZ	39	13	26	18	3	15	186	81	105
PLANTEL 8 MIGUEL E. SCHULTZ	114	47	67	17	2	15	252	78	174
PLANTEL 9 PEDRO DE ALBA	90	36	54	21	5	16	317	63	254

37. CAUSAS DE INTERRUPCION DE ESTUDIOS 1968

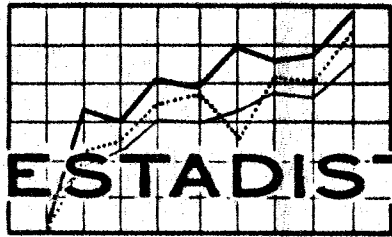
FACULTADES Y ESCUELAS	TOTALES			ECONOMICAS			ESCOLARES		
	SUMA	PRIMER INGRESO	REINGRESO	S	PI	R	S	PI	R
U.N.A.M.	10 768	3 319	7 449	4 054	1 137	2 917	4 398	1 503	2 895
FACULTADES Y ESCUELAS PROFESIONALES	6 429	1 473	4 956	2 499	548	1 951	2 639	647	1 992
ESCUELA NACIONAL PREPARATORIA	4 339	1 846	2 493	1 555	598	966	1 759	856	903
ESC. NAL. DE ARQUITECTURA	440	49	391	179	13	166	171	29	142
ESC. NAL. DE ARTES PLASTICAS	138	53	85	45	14	31	66	28	38
FAC. DE CIENCIAS	317	68	249	142	33	109	115	28	87
FAC. DE CS. POLIT. Y SOCIALES	294	67	227	110	25	85	117	29	88
FAC. DE COMERCIO Y ADMON.	1 040	234	806	324	75	249	536	109	427
FAC. DE DERECHO	1 214	193	1 021	559	91	458	402	69	333
ESC. NAL. DE ECONOMIA	456	97	359	141	35	106	235	46	189
ESC. NAL. DE ENF. Y OBSTETRICIA	190	78	112	80	35	45	65	27	38
FAC. DE FILOSOFIA Y LETRAS	376	182	194	124	60	64	193	95	98
FAC. DE INGENIERIA	752	143	609	312	59	253	297	59	238
FAC. DE MEDICINA	478	151	327	187	50	137	163	65	98
ESC. NAL. DE MEDICINA VET. Y ZOOT.	193	35	158	80	15	65	72	12	60
ESC. NAL. DE MUSICA	55	3	52	19	2	17	27	1	26
ESC. NAL. DE ODONTOLOGIA	214	51	163	82	17	65	86	23	63
FAC. DE QUIMICA	272	69	203	115	24	91	94	27	67
PLANTEL 1 GABINO BARREDA	162	96	66	37	21	16	70	44	26
PLANTEL 2 ERASMO CASTELLANOS QUINTO	277	5	272	99	1	98	88	3	85
PLANTEL 3 JUSTO SIERRA	595	276	319	271	114	157	213	120	93
PLANTEL 4 VIDAL CASTAÑEDA Y NAJERA	466	206	260	165	61	104	180	90	90
PLANTEL 5 JOSE VASCONCELOS	548	253	295	178	66	112	248	127	121
PLANTEL 6 ANTONIO CASO	582	260	322	204	87	117	243	115	128
PLANTEL 7 EZEQUIEL A. CHAVEZ	488	117	371	172	32	140	200	59	141
PLANTEL 8 MIGUEL E. SCHULTZ	441	181	260	153	59	94	188	92	96
PLANTEL 9 PEDRO DE ALBA	730	452	328	276	148	128	329	206	123

NOTA: NO SE INCLUYE ESTUDIOS DE POSTGRADO

37. CAUSAS DE INTERRUPCION DE ESTUDIOS 1968

125

FACULTADES Y ESCUELAS	ENFERMEDAD			POR VIAJE			ACCIDENTE			OYRAS		
	S	PI	R	S	PI	R	S	PI	R	S	PI	R
U.N.A.M.	1 197	341	856	524	146	378	110	26	84	485	166	319
FACULTADES Y ESCUELAS PROFESIONALES.	678	143	535	283	61	222	58	11	47	272	63	209
ESCUELA NACIONAL PREPARATORIA	519	198	321	241	85	156	52	15	37	213	103	110
ESC. NAL. DE ARQUITECTURA	42	1	41	18	3	15	4	-	4	26	3	23
ESC. NAL. DE ARTES PLASTICAS	12	5	7	6	1	5	2	-	2	7	5	2
FAC. DE CIENCIAS	38	7	31	13	-	13	-	-	-	9	-	9
FAC. DE CS. POLIT. Y SOCIALES	30	5	25	19	3	16	2	-	2	16	5	11
FAC. DE COMERCIO Y ADMON.	95	27	68	41	10	31	8	4	4	36	9	27
FAC. DE DERECHO	133	15	118	56	10	46	13	1	21	51	7	44
ESC. NAL. DE ECONOMIA	36	10	26	20	3	17	3	-	3	21	3	18
ESC. NAL. DE ENF. Y OBSTETRICIA	30	8	22	5	3	2	3	2	1	7	3	4
FAC. DE FILOSOFIA Y LETRAS	21	9	12	20	9	11	-	-	-	18	9	9
FAC. DE INGENIERIA	76	13	63	33	8	25	14	1	13	20	3	17
FAC. DE MEDICINA	75	19	56	21	8	13	4	1	3	28	8	20
ESC. NAL. DE MEDICINA VET. Y ZOOT. .	24	6	18	9	1	8	1	-	1	7	1	6
ESC. NAL. DE MUSICA	5	-	5	4	-	4	-	-	-	-	-	-
ESC. NAL. DE ODONTOLOGIA	30	8	22	8	2	6	1	-	1	7	1	6
FAC. DE QUIMICA	31	10	21	10	-	10	3	2	1	19	6	13
PLANTEL 1 GABINO BARREDA	29	14	15	12	6	6	3	3	-	11	8	3
PLANTEL 2 ERASMO CASTELLANOS QUINTO.	46	1	45	24	-	24	6	-	6	14	-	14
PLANTEL 3 JUSTO SIERRA	40	11	29	32	14	18	8	1	7	31	16	15
PLANTEL 4 VIDAL CASTAÑEDA Y NAJERA .	69	27	42	29	19	10	6	3	3	17	6	11
PLANTEL 5 JOSE VASCONCELOS	54	34	20	34	11	23	8	2	6	26	13	13
PLANTEL 6 ANTONIO CASO	68	24	44	38	17	21	5	2	3	24	15	9
PLANTEL 7 EZEQUIEL A. CHAVEZ	72	16	56	15	4	11	7	1	6	22	5	17
PLANTEL 8 MIGUEL E. SCHULTZ	53	19	34	16	-	16	2	-	2	29	11	18
PLANTEL 9 PEDRO DE ALBA	88	52	36	41	14	27	7	3	4	39	29	10



3. ESTADÍSTICAS DIVERSAS

38. PLAN DE ARBITROS (INGRESOS) 1968

CONCEPTOS	CANTIDAD
TOTAL	506 175 209.91
INGRESOS POR SERVICIOS UNIVERSITARIOS	36 000 000.00
SUBSIDIO DEL GOBIERNO FEDERAL	425 206 950.33
OTROS INGRESOS	16 177 000.00
DEFICIT	28 791 259.58

39. PRESUPUESTO DE EGRESOS 1968

127

DEPENDENCIAS	CANTIDAD
TOTAL	506 175 209.91
ADMINISTRACION	117 093 383.85
DOCENCIA	242 217 932.00
INVESTIGACION	54 542 557.06
INVERSION DE BIENES	16 551 509.00
DIFUSION CULTURAL Y PUBLICACIONES	28 548 488.00
SERVICIOS SOCIALES Y COOPERACION A OTRAS INSTITUCIONES	17 214 740.00
SERVICIOS GENERALES Y CONSERVACION	30 006 600.00

FACULTADES Y ESCUELAS	TOTALES			1			2		
	SUMA	PRIMER INGRESO	REINGRESO	S	PI	R	S	PI	R
U.N.A.M.	95 588	27 753	67 835	3 865	947	2 918	2 851	769	2 082
FACULTADES Y ESCUELAS PROFESIONALES	54 478	13 984	40 494	2 124	422	1 702	1 399	326	1 073
ESCUELA NACIONAL PREPARATORIA	41 110	13 769	27 341	1 741	525	1 216	1 452	443	1 009
ESC. NAL. DE ARQUITECTURA	3 573	614	2 959	81	17	64	69	9	60
ESC. NAL. DE ARTES PLASTICAS	794	222	572	43	5	38	27	8	19
FAC. DE CIENCIAS	2 669	915	1 754	71	22	49	64	19	45
FAC. DE CS. POLIT. Y SOCIALES	1 824	658	1 166	69	18	51	40	10	30
FAC. DE COMERCIO Y ADMON.	7 051	2 074	4 977	282	96	186	209	72	137
FAC. DE DERECHO	7 428	1 533	5 895	342	22	320	199	34	165
ESC. NAL. DE ECONOMIA	2 838	662	2 176	119	17	102	54	13	41
ESC. NAL. DE ENF. Y OBSTETRICIA	1 006	336	670	45	14	31	68	26	42
FAC. DE FILOSOFIA Y LETRAS	4 077	1 222	2 855	147	43	104	105	24	81
FAC. DE INGENIERIA	6 873	1 549	5 324	285	37	248	142	13	129
FAC. DE MEDICINA	9 065	2 087	6 978	384	76	308	254	62	119
ESC. NAL. DE MEDICINA VET. Y ZOOT.	1 319	263	1 056	36	4	32	31	4	27
ESC. NAL. DE MUSICA	816	369	447	34	10	24	13	5	8
ESC. NAL. DE ODONTOLOGIA	1 708	437	1 271	72	13	59	47	8	39
FAC. DE QUIMICA	3 437	1 043	2 394	114	28	86	77	19	58
PLANTEL 1 GABINO BARREDA	2 308	845	1 463	304	119	185	171	72	99
PLANTEL 2 ERASMO CASTELLANOS QUINTO	3 922	937	2 985	464	120	344	375	88	287
PLANTEL 3 JUSTO SIERRA	2 229	721	1 508	231	80	151	175	55	120
PLANTEL 4 VIDAL CASTAÑEDA Y NAJERA	4 537	1 565	2 972	57	25	32	16	7	9
PLANTEL 5 JOSE VASCONCELOS	7 771	2 847	4 927	188	37	151	147	37	110
PLANTEL 6 ANTONIO CASO	4 840	1 583	3 257	39	19	20	26	9	17
PLANTEL 7 EZEQUIEL A. CHAVEZ	5 284	1 704	3 580	327	86	241	234	64	170
PLANTEL 8 MIGUEL E. SCHULTZ	4 841	1 689	3 152	68	20	48	49	18	31
PLANTEL 9 PEDRO DE ALBA	5 378	1 881	3 497	63	19	44	259	93	166

FACULTADES Y ESCUELAS	3			4			5		
	S	PI	R	S	PI	R	S	PI	R
U.N.A.M.	2 007	516	1 491	2 663	665	1 998	1 363	355	1 008
FACULTADES Y ESCUELAS PROFESIONALES	1 164	237	927	1 692	384	1 308	1 096	247	849
ESCUELA NACIONAL PREPARATORIA	843	279	564	971	281	690	267	108	159
ESC. NAL. DE ARQUITECTURA	66	6	60	99	15	84	85	13	72
ESC. NAL. DE ARTES PLASTICAS	15	5	10	12	8	4	5	1	4
FAC. DE CIENCIAS	46	14	32	67	14	53	81	20	61
FAC. DE CS. POLIT. Y SOCIALES	36	8	28	49	28	21	39	12	27
FAC. DE COMERCIO Y ADMON.	164	54	110	197	60	137	145	42	103
FAC. DE DERECHO	187	22	165	211	26	185	120	19	101
ESC. NAL. DE ECONOMIA	70	5	65	95	13	82	54	8	46
ESC. NAL. DE ENF. Y OBSTETRICIA	18	5	13	16	5	11	2	-	2
FAC. DE FILOSOFIA Y LETRAS	74	24	50	111	33	78	4	1	3
FAC. DE INGENIERIA	100	9	91	265	60	205	180	24	156
FAC. DE MEDICINA	231	50	181	275	47	228	212	63	149
ESC. NAL. DE MEDICINA VET. Y ZOOT.	26	4	22	44	5	39	22	4	18
ESC. NAL. DE MUSICA	21	11	10	121	48	73	16	12	4
ESC. NAL. DE ODONTOLOGIA	23	3	20	37	5	32	42	7	35
FAC. DE QUIMICA	87	17	70	93	17	76	89	21	68
PLANTEL 1 GABINO BARREDA	109	35	74	110	38	72	27	12	15
PLANTEL 2 ERASMO CASTELLANOS QUINTO	105	28	77	53	14	39	21	5	16
PLANTEL 3 JUSTO SIERRA	70	11	59	82	21	61	11	3	8
PLANTEL 4 VIDAL CASTAÑEDA Y NAJERA	43	11	32	186	28	158	115	54	61
PLANTEL 5 JOSE VASCONCELOS	60	22	38	58	20	38	25	10	15
PLANTEL 6 ANTONIO CASO	27	13	14	38	10	28	12	7	5
PLANTEL 7 EZEQUIEL A. CHAVEZ	47	13	34	32	9	23	4	1	3
PLANTEL 8 MIGUEL E. SCHULTZ	55	14	41	77	12	65	35	10	25
PLANTEL 9 PEDRO DE ALBA	327	132	195	335	129	206	17	6	11

FACULTADES Y ESCUELAS	6			7			8		
	S	PI	R	S	PI	R	S	PI	R
U.N.A.M.	584	132	452	5 474	1 025	4 449	4 847	1 297	3 550
FACULTADES Y ESCUELAS PROFESIONALES	453	98	355	3 329	587	2 742	2 220	489	1 731
ESCUELA NACIONAL PREPARATORIA	131	34	97	2 145	438	1 707	2 627	808	1 819
ESC. NAL. DE ARQUITECTURA	31	5	26	170	13	157	101	16	85
ESC. NAL. DE ARTES PLASTICAS	8	2	6	22	5	17	56	8	48
FAC. DE CIENCIAS	25	4	21	149	36	113	121	26	95
FAC. DE CS. POLIT. Y SOCIALES	16	4	12	115	25	90	73	21	52
FAC. DE COMERCIO Y ADMON.	60	18	42	400	114	286	320	111	209
FAC. DE DERECHO	53	6	47	418	49	369	307	28	279
ESC. NAL. DE ECONOMIA	30	6	24	122	17	105	107	10	97
ESC. NAL. DE ENF. Y OBSTETRICIA	-	-	-	29	7	22	62	12	50
FAC. DE FILOSOFIA Y LETRAS	22	6	16	166	34	132	135	41	94
FAC. DE INGENIERIA	47	4	43	558	66	492	273	41	232
FAC. DE MEDICINA	78	27	51	789	135	654	394	103	291
ESC. NAL. DE MEDICINA VET. Y ZOOT.	11	-	11	78	21	57	44	5	39
ESC. NAL. DE MUSICA	8	4	4	56	17	39	18	6	12
ESC. NAL. DE ODONTOLOGIA	18	3	15	85	15	70	75	17	58
FAC. DE QUIMICA	46	9	37	172	33	139	134	44	90
PLANTEL 1 GABINO BARREDA	13	1	12	144	39	105	137	53	84
PLANTEL 2 ERASMO CASTELLANOS QUINTO	8	1	7	115	24	91	332	66	266
PLANTEL 3 JUSTO SIERRA	4	1	3	75	30	45	87	23	64
PLANTEL 4 VIDAL CASTAÑEDA Y NAJERA	40	13	27	356	98	258	47	23	24
PLANTEL 5 JOSE VASCONCELOS	7	3	4	276	40	236	562	96	466
PLANTEL 6 ANTONIO CASO	15	3	12	562	92	470	118	56	62
PLANTEL 7 EZEQUIEL A. CHAVEZ	6	1	5	369	41	328	1 212	433	779
PLANTEL 8 MIGUEL E. SCHULTZ	26	7	19	212	59	153	95	44	51
PLANTEL 9 PEDRO DE ALBA	12	4	8	36	15	21	37	14	23

FACULTADES Y ESCUELAS	9			10			11		
	S	PI	R	S	PI	R	S	PI	R
U.N.A.M.	6 355	1 805	4 550	1 700	516	1 184	1 818	333	1 485
FACULTADES Y ESCUELAS PROFESIONALES	2 833	718	2 115	1 144	338	806	1 097	214	883
ESCUELA NACIONAL PREPARATORIA	3 522	1 087	2 435	556	178	378	721	119	602
ESC. NAL. DE ARQUITECTURA	116	22	94	70	8	62	24	13	11
ESC. NAL. DE ARTES PLASTICAS	64	16	48	3	1	2	7	3	4
FAC. DE CIENCIAS	121	36	85	66	17	49	81	20	61
FAC. DE CS. POLIT. Y SOCIALES	82	29	53	42	21	21	41	10	31
FAC. DE COMERCIO Y ADMON.	400	165	235	155	57	98	121	24	97
FAC. DE DERECHO	397	55	342	264	98	166	207	10	197
ESC. NAL. DE ECONOMIA	153	23	130	66	14	52	55	10	45
ESC. NAL. DE ENF. Y OBSTETRICIA	133	46	87	4	1	3	3	-	3
FAC. DE FILOSOFIA Y LETRAS	262	31	231	122	28	94	75	24	51
FAC. DE INGENIERIA	323	54	269	60	14	46	138	13	125
FAC. DE MEDICINA	470	142	328	166	57	109	195	46	149
ESC. NAL. DE MEDICINA VET. Y ZOOT.	40	16	24	31	3	28	25	3	23
ESC. NAL. DE MUSICA	25	12	13	11	1	10	8	4	4
ESC. NAL. DE ODONTOLOGIA	83	20	63	24	6	18	44	14	30
FAC. DE QUIMICA	164	51	113	60	12	48	73	21	52
PLANTEL 1 GABINO BARREDA	323	140	183	19	7	12	11	2	9
PLANTEL 2 ERASMO CASTELLANOS QUINTO	635	135	500	15	1	14	21	5	16
PLANTEL 3 JUSTO SIERRA	329	122	207	16	6	10	4	-	4
PLANTEL 4 VIDAL CASTAÑEDA Y NAJERA	58	24	34	279	91	188	422	59	363
PLANTEL 5 JOSE VASCONCELOS	567	170	397	16	6	10	36	14	22
PLANTEL 6 ANTONIO CASO	51	29	22	12	2	10	109	11	98
PLANTEL 7 EZEQUIEL A. CHAVEZ	1 364	391	973	125	50	75	34	2	32
PLANTEL 8 MIGUEL E. SCHULTZ	120	47	73	58	13	45	76	24	52
PLANTEL 9 PEDRO DE ALBA	75	29	46	16	2	14	8	2	6

FACULTADES Y ESCUELAS	12			13			14		
	S	PI	R	S	PI	R	S	PI	R
U.N.A.M.	7 438	1 863	5 575	14 352	4 395	9 957	8 721	2 818	5 903
FACULTADES Y ESCUELAS PROFESIONALES	5 629	1 314	4 315	8 411	2 631	5 780	4 443	1 214	3 229
ESCUELA NACIONAL PREPARATORIA	1 809	549	1 260	5 941	1 764	4 177	4 278	1 604	2 674
ESC. NAL. DE ARQUITECTURA	652	104	548	643	100	543	244	25	219
ESC. NAL. DE ARTES PLASTICAS	32	7	25	168	48	120	147	51	96
FAC. DE CIENCIAS	203	68	135	427	153	274	182	109	73
FAC. DE CS. POLIT. Y SOCIALES	209	42	167	251	125	126	169	84	85
FAC. DE COMERCIO Y ADMON.	754	250	504	1 129	339	790	554	124	430
FAC. DE DERECHO	914	330	584	1 308	444	864	538	81	457
ESC. NAL. DE ECONOMIA	288	34	254	537	155	382	251	119	132
ESC. NAL. DE ENF. Y OBSTETRICIA	15	4	11	97	32	65	181	55	126
FAC. DE FILOSOFIA Y LETRAS	346	61	285	752	206	546	451	168	283
FAC. DE INGENIERIA	487	77	410	743	192	551	483	33	450
FAC. DE MEDICINA	992	154	838	1 156	327	829	676	168	508
ESC. NAL. DE MEDICINA VET. Y ZOOT.	149	23	126	190	46	144	119	37	82
ESC. NAL. DE MUSICA	25	16	9	85	40	45	54	27	27
ESC. NAL. DE ODONTOLOGIA	149	23	126	381	175	206	116	18	98
FAC. DE QUIMICA	414	121	293	544	249	295	278	115	163
PLANTEL 1 GABINO BARREDA	66	13	53	180	48	132	187	72	115
PLANTEL 2 ERASMO CASTELLANOS QUINTO	77	17	60	543	69	474	491	160	331
PLANTEL 3 JUSTO SIERRA	58	24	34	233	43	190	281	76	205
PLANTEL 4 VIDAL CASTAÑEDA Y NAJERA	260	105	155	208	163	45	62	21	41
PLANTEL 5 JOSE VASCONCELOS	253	73	180	2 058	489	1 569	522	373	149
PLANTEL 6 ANTONIO CASO	606	202	404	1 407	472	935	88	59	29
PLANTEL 7 EZEQUIEL A. CHAVEZ	60	16	44	769	279	490	234	60	174
PLANTEL 8 MIGUEL E. SCHULTZ	394	83	311	500	188	312	141	31	110
PLANTEL 9 PEDRO DE ALBA	35	16	19	43	13	30	2 272	752	1 520

FACULTADES Y ESCUELAS	15			16			17		
	S	PI	R	S	PI	R	S	PI	R
U.N.A.M.	1 746	713	1 033	2 993	827	2 166	3 163	887	2 276
FACULTADES Y ESCUELAS PROFESIONALES	738	256	482	1 571	424	1 147	1 526	372	1 154
ESCUELA NACIONAL PREPARATORIA	1 008	457	551	1 422	403	1 019	1 637	515	1 122
ESC. NAL. DE ARQUITECTURA	24	4	20	88	17	71	67	7	60
ESC. NAL. DE ARTES PLASTICAS	13	4	9	21	9	12	29	8	21
FAC. DE CIENCIAS	21	7	14	65	21	44	81	29	52
FAC. DE CS. POLIT. Y SOCIALES	17	5	12	31	13	18	30	10	20
FAC. DE COMERCIO Y ADMON.	87	27	60	211	38	173	191	44	147
FAC. DE DERECHO	87	13	74	163	23	140	209	29	180
ESC. NAL. DE ECONOMIA	31	9	22	81	10	71	74	13	61
ESC. NAL. DE ENF. Y OBSTETRICIA	28	11	17	37	14	23	28	15	13
FAC. DE FILOSOFIA Y LETRAS	45	15	30	200	137	63	140	68	72
FAC. DE INGENIERIA	161	80	81	173	15	158	154	11	143
FAC. DE MEDICINA	150	63	87	242	50	192	269	66	203
ESC. NAL. DE MEDICINA VET. Y ZOOT.	12	-	12	30	3	27	39	4	35
ESC. NAL. DE MUSICA	10	3	7	81	40	41	82	38	44
ESC. NAL. DE ODONTOLOGIA	21	6	15	50	12	38	45	7	38
FAC. DE QUIMICA	31	9	22	98	22	76	88	23	65
PLANTEL 1 GABINO BARREDA	22	1	21	113	36	77	148	50	98
PLANTEL 2 ERASMO CASTELLANOS QUINTO	166	90	76	59	17	42	106	23	83
PLANTEL 3 JUSTO SIERRA	55	9	46	80	29	51	233	134	99
PLANTEL 4 VIDAL CASTAÑEDA Y NAJERA	29	11	18	354	61	293	508	120	388
PLANTEL 5 JOSE VASCONCELOS	138	114	24	71	35	36	80	32	48
PLANTEL 6 ANTONIO CASO	12	6	6	39	16	23	52	18	34
PLANTEL 7 EZEQUIEL A. CHAVEZ	17	8	9	30	12	18	37	18	19
PLANTEL 8 MIGUEL E. SCHULTZ	27	8	19	78	19	59	256	44	212
PLANTEL 9 PEDRO DE ALBA	542	210	332	598	178	420	217	76	141

40. DISTRIBUCION DE LA POBLACION ESCOLAR POR ZONAS POSTALES Y ESTADOS CIRCUNVECINOS 1968

FACULTADES Y ESCUELAS	18			19			20		
	S	PI	R	S	PI	R	S	PI	R
U.N.A.M.	5 173	1 530	3 643	2 527	777	1 750	3 728	1 029	2 699
FACULTADES Y ESCUELAS PROFESIONALES	3 126	750	2 376	1 362	233	1 129	2 354	430	1 924
ESCUELA NACIONAL PREPARATORIA	2 047	780	1 267	1 165	544	621	1 374	599	775
ESC. NAL. DE ARQUITECTURA	207	27	180	113	14	99	220	24	196
ESC. NAL. DE ARTES PLASTICAS	22	8	14	15	4	11	14	3	11
FAC. DE CIENCIAS	152	42	110	63	18	45	173	41	132
FAC. DE CS. POLIT. Y SOCIALES	95	23	72	46	18	28	50	24	26
FAC. DE COMERCIO Y ADMON.	367	92	275	192	32	160	283	66	217
FAC. DE DERECHO	319	23	296	143	16	127	285	36	249
ESC. NAL. DE ECONOMIA	159	61	98	75	8	67	102	15	87
ESC. NAL. DE ENF. Y OBSTETRICIA	26	10	16	18	8	10	10	2	8
FAC. DE FILOSOFIA Y LETRAS	165	32	133	103	21	82	180	38	142
FAC. DE INGENIERIA	570	228	342	185	11	174	346	35	311
FAC. DE MEDICINA	668	109	559	210	38	172	337	67	270
ESC. NAL. DE MEDICINA VET. Y ZOOT.	76	19	57	46	8	38	27	20	7
ESC. NAL. DE MUSICA	31	18	13	10	6	4	16	7	9
ESC. NAL. DE ODONTOLOGIA	79	15	64	42	4	38	79	20	59
FAC. DE QUIMICA	190	43	147	101	27	74	169	32	137
PLANTEL 1 GABINO BARREDA	18	7	11	5	2	3	5	1	4
PLANTEL 2 ERASMO CASTELLANOS QUINTO	51	11	40	17	4	13	21	6	15
PLANTEL 3 JUSTO SIERRA	32	8	24	11	2	9	18	3	15
PLANTEL 4 VIDAL CASTAÑEDA Y NAJERA	955	342	613	90	36	54	34	16	18
PLANTEL 5 JOSE VASCONCELOS	103	34	69	220	184	36	236	172	64
PLANTEL 6 ANTONIO CASO	80	31	49	52	25	27	340	122	218
PLANTEL 7 EZEQUIEL A. CHAVEZ	27	12	15	5	3	2	2	2	-
PLANTEL 8 MIGUEL E. SCHULTZ	765	330	435	758	287	471	706	275	431
PLANTEL 9 PEDRO DE ALBA	16	5	11	7	1	6	12	2	10

FACULTADES Y ESCUELAS	21			22			23		
	S	PI	R	S	PI	R	S	PI	R
U.N.A.M.	5 479	1 964	3 515	1 250	344	906	1 349	515	834
FACULTADES Y ESCUELAS PROFESIONALES	3 093	984	2 109	523	110	413	511	135	376
ESCUELA NACIONAL PREPARATORIA	2 396	980	1 406	727	234	493	838	380	458
ESC. NAL. DE ARQUITECTURA	169	17	152	27	6	21	17	5	12
ESC. NAL. DE ARTES PLASTICAS	24	10	14	2	1	1	11	3	8
FAC. DE CIENCIAS	173	59	114	26	8	18	31	10	21
FAC. DE CS. POLIT. Y SOCIALES	89	26	63	12	1	11	8	1	7
FAC. DE COMERCIO Y ADMON.	457	132	325	56	12	44	42	11	31
FAC. DE DERECHO	294	37	257	70	11	59	63	6	57
ESC. NAL. DE ECONOMIA	181	55	126	22	5	17	12	2	10
ESC. NAL. DE ENF. Y OBSTETRICIA	12	1	11	29	9	20	69	10	59
FAC. DE FILOSOFIA Y LETRAS	206	48	158	37	11	26	44	7	37
FAC. DE INGENIERIA	735	432	303	64	4	60	81	52	29
FAC. DE MEDICINA	364	68	296	96	19	77	79	16	63
ESC. NAL. DE MEDICINA VET. Y ZOOT.	77	18	59	18	3	15	21	3	18
ESC. NAL. DE MUSICA	40	17	23	8	5	3	1	-	1
ESC. NAL. DE ODONTOLOGIA	100	20	80	20	6	14	11	2	9
FAC. DE QUIMICA	172	44	128	36	9	27	21	7	14
PLANTEL 1 CABINO BARREDA	24	11	13	3	-	3	10	2	8
PLANTEL 2 ERASMO CASTELLANOS QUINTO	79	20	59	19	2	17	27	8	19
PLANTEL 3 JUSTO SIERRA	10	4	6	3	-	3	8	3	5
PLANTEL 4 VIDAL CASTAÑEDA Y NAJERA	19	10	9	9	6	3	382	241	141
PLANTEL 5 JOSE VASCONCELOS	1 122	565	557	605	185	420	320	89	231
PLANTEL 6 ANTONIO CASO	996	322	674	54	22	32	37	11	26
PLANTEL 7 EZEQUIEL A. CHAVEZ	24	8	16	9	1	8	47	22	25
PLANTEL 8 MIGUEL E. SCHULTZ	111	37	64	22	16	6	5	4	1
PLANTEL 9 PEDRO DE ALBA	11	3	8	3	2	1	2	-	2

FACULTADES Y ESCUELAS	ESTADO DE MEXICO			ESTADO DE MORELOS			ESTADO DE HIDALGO		
	S	PI	R	S	PI	R	S	PI	R
U.N.A.M.	3 339	1 117	2 222	424	312	112	379	302	77
FACULTADES Y ESCUELAS PROFESIONALES	2 060	667	1 393	292	190	102	288	214	74
ESCUELA NACIONAL PREPARATORIA	1 279	450	829	132	122	10	91	88	3
ESC. NAL. DE ARQUITECTURA	107	57	50	42	34	8	41	36	5
ESC. NAL. DE ARTES PLASTICAS	34	4	30	-	-	-	-	-	-
FAC. DE CIENCIAS	104	61	43	41	31	10	35	30	5
FAC. DE CS. POLIT. Y SOCIALES	108	25	83	73	42	31	34	33	1
FAC. DE COMERCIO Y ADMON.	268	88	180	7	6	1	-	-	-
FAC. DE DERECHO	316	103	213	8	8	-	6	4	2
ESC. NAL. DE ECONOMIA	89	32	57	3	1	2	8	7	1
ESC. NAL. DE ENF. Y OBSTETRICIA	55	29	26	21	20	1	-	-	-
FAC. DE FILOSOFIA Y LETRAS	144	83	61	28	25	3	13	13	-
FAC. DE INGENIERIA	284	32	252	13	2	11	23	10	13
FAC. DE MEDICINA	287	66	221	18	8	10	73	60	13
ESC. NAL. DE MEDICINA VET. Y ZOOT.	57	11	46	6	-	6	1	-	1
ESC. NAL. DE MUSICA	31	11	20	-	-	-	11	11	-
ESC. NAL. DE ODONTOLOGIA	55	13	42	10	5	5	-	-	-
FAC. DE QUIMICA	121	52	69	22	8	14	43	10	33
PLANTEL 1 GABINO BARREDA	121	47	74	21	20	1	17	17	-
PLANTEL 2 ERASMO CASTELLANOS QUINTO	120	23	97	1	-	1	1	-	1
PLANTEL 3 JUSTO SIERRA	121	32	89	2	2	-	-	-	-
PLANTEL 4 VIDAL CASTAÑEDA Y NAJERA	4	-	4	4	-	4	-	-	-
PLANTEL 5 JOSE VASCONCELOS	99	44	55	-	-	-	2	-	2
PLANTEL 6 ANTONIO CASO	64	23	41	2	1	1	2	2	-
PLANTEL 7 EZEQUIEL A. CHAVEZ	171	74	97	77	77	-	21	21	-
PLANTEL 8 MIGUEL E. SCHULTZ	160	42	118	21	21	-	36	36	-
PLANTEL 9 PEDRO DE ALBA	419	165	254	4	1	3	12	12	-

41. POBLACION ESCOLAR DE LAS ESCUELAS INCORPORADAS (DISTRITO FEDERAL) 1968

137

NOMBRE DEL PLANTEL	TOTAL	CICLO SECUNDARIA	CICLO PREPARATORIA	CICLO SUBPROFESIONAL	CICLO PROFESIONAL
TOTAL	37 352	7 160	21 011	2 324	6 857
ACADEMIA HISPANO MEXICANA	249	87	162	-	-
ACADEMIA MILITARIZADA MEXICO	279	-	279	-	-
CENTRO ESCOLAR UNIVERSITARIO	376	-	376	-	-
CENTRO UNIVERSITARIO MEXICO	1 743	-	1 743	-	-
COLEGIO ALEMAN ALEXANDER VON HUMBOLDT	171	-	171	-	-
COLEGIO AMADO NERVO	253	-	253	-	-
COLEGIO DE BACHILLERES	75	-	75	-	-
COLEGIO CIVILIZACION	53	-	53	-	-
COLEGIO COLOMBIA	517	353	164	-	-
COLEGIO CORONET HALL	146	99	47	-	-
COLEGIO LA FLORIDA	111	-	111	-	-
COLEGIO FRANCES HIDALGO	171	-	171	-	-
COLEGIO FRANCES MEXICO PARIS	86	-	86	-	-
COLEGIO FRANCES PASTEUR	137	-	137	-	-
COLEGIO FRANCES DEL PEDREGAL MAYORAZGO	201	-	201	-	-
COLEGIO FRANCO ESPAÑOL	783	243	540	-	-
COLEGIO FRANCO INGLES	443	281	162	-	-
COLEGIO GUADALUPE	378	267	111	-	-
COLEGIO HEBREO TARBUT	70	-	70	-	-
COLEGIO HISPANO AMERICANO	107	-	107	-	-
COLEGIO ISRAELITA DE MEXICO	219	-	219	-	-
COLEGIO ISRAELITA YAVNE	90	-	90	-	-
COLEGIO MADRID	280	-	280	-	-
COLEGIO MAESTRO I. OCHOTERENA	1 041	-	1 041	-	-
COLEGIO MARGARITA DE ESCOCIA	94	-	94	-	-
COLEGIO MERCEDES	69	-	69	-	-
COLEGIO MEXICO (CUM)	919	919	-	-	-
COLEGIO MIRAFLORES A.C.	33	-	33	-	-
COLEGIO MIXCOAC	304	-	304	-	-

NOMBRE DEL PLANTEL	TOTAL	CICLO SECUNDARIA	CICLO PREPARATORIA	CICLO SUBPROFESIONAL	CICLO PROFESIONAL
COLEGIO DE MONTAIGNAC	74	-	74	-	-
COLEGIO EL PORVENIR	336	-	336	-	-
COLEGIO PREPARATORIA CORDOVA	221	-	221	-	-
COLEGIO REYNA MARIA	77	-	77	-	-
COLEGIO SEFARADI	69	-	69	-	-
COLEGIO SIMON BOLIVAR	188	-	188	-	-
COLEGIO TEPEYAC	708	486	222	-	-
COLEGIO TEPEYAC DEL VALLE	197	173	24	-	-
COLEGIO VISTA HERMOSA	214	161	53	-	-
COLEGIO DE LAS VIZCAINAS	78	-	78	-	-
ESC. DE CONTABILIDAD Y ADMON. DE LA CD. DE MEXICO	289	-	-	-	289
ESC. DE ENFERMERIA DE LA CRUZ ROJA	111	-	-	111	-
ESC. DE ENFERMERIA GUADALUPE	27	-	-	27	-
ESC. DE ENFERMERIA DEL HOSPITAL CENTRAL DE LA SCOP.	146	-	-	146	-
ESC. DE ENFERMERIA DEL HOSPITAL DE ENFERMEDADES DE LA NUTRICION	54	-	-	54	-
ESC. DE ENFERMERIA DEL HOSPITAL ESPAÑOL	54	-	-	54	-
ESC. DE ENFERMERIA DEL HOSPITAL DE LOS FF.CC. DE MEXICO	86	-	-	86	-
ESC. DE ENFERMERIA DEL ISSSTE	213	-	-	213	-
ESC. DE ENFERMERIA DEL IMSS	342	-	-	342	-
ESC. DE ENFERMERIA DE LA S.S.A.	118	-	-	118	-
ESC. DE ENFERMERIA DE LOS SERVICIOS MEDICOS DEL DEPARTAMENTO DEL D.F.	41	-	-	41	-
ESC. MODERNA AMERICANA	444	274	170	-	-
ESC. PREPARATORIA IGNACIO L. VALLARTA	246	-	246	-	-
ESC. SEC. Y PREPARATORIA NOCTURNA BENITO JUAREZ	460	-	460	-	-
ESC. SEC. Y PREPARATORIA DE LA CD. DE MEXICO	414	-	414	-	-
ESC. DE TRABAJO SOCIAL DEL INSTITUTO SUPERIOR DE CULTURA Y ARTE YACATIA	19	-	-	19	-
ESC. DE TRABAJO SOCIAL VASCO DE QUIROGA	76	-	-	76	-
HOSPITAL ANGLO AMERICANO	65	-	-	65	-
INSTITUTO ASUNCION DE MEXICO	147	-	147	-	-
INSTITUTO COVADONGA	75	-	75	-	-
INSTITUTO CULTURA A.C.	22	-	22	-	-
INSTITUTO CUMBRES	843	479	364	-	-

41. POBLACION ESCOLAR DE LAS ESCUELAS INCORPORADAS (DISTRITO FEDERAL) 1968

139

NOMBRE DEL PLANTEL	TOTAL	CICLO SECUNDARIA	CICLO PREPARATORIA	CICLO SUBPROFESIONAL	CICLO PROFESIONAL
INSTITUTO DON BOSCO	224	-	224	-	-
INSTITUTO ESPERANZA	58	-	58	-	-
INSTITUTO FEMENINO MEXICANO	167	87	80	-	-
INSTITUTO FRANCISCO ROSSENTI A.C.	55	-	55	-	-
INSTITUTO FRAY JUAN DE ZUMARRAGA	110	-	110	-	-
INSTITUTO HISPANO INGLES DE MEXICO A.C.	14	-	14	-	-
INSTITUTO DE HUMANIDADES Y CIENCIAS	223	138	95	-	-
INSTITUTO IRLANDES	71	71	-	-	-
INSTITUTO JUAN ESCUTIA	187	-	171	16	-
INSTITUTO JUAREZ	323	-	323	-	-
INSTITUTO JUVENTUD	420	227	193	-	-
INSTITUTO LUIS VIVES	691	415	276	-	-
INSTITUTO MARRILLAC	1 363	250	210	903	-
INSTITUTO MEXICO	1 018	1 018	-	-	-
INSTITUTO MEXICANO REGINA	186	-	179	7	-
INSTITUTO MIGUEL ANGEL	276	-	276	-	-
INSTITUTO NACIONAL DE CARDIOLOGIA	46	-	-	46	-
INSTITUTO NOVA LUX	529	-	529	-	-
INSTITUTO PANAMERICANO DE CS. DE LA EDUCACION ..	36	-	-	-	36
INSTITUTO PATRIA	1 041	645	396	-	-
INSTITUTO PEDAGOGICO ANGLO ESPAÑOL	304	-	304	-	-
INSTITUTO RENACIMIENTO	75	-	75	-	-
INSTITUTO VASCO DE QUIROGA	448	77	371	-	-
INSTITUTO YORK	33	-	33	-	-
PREPARATORIA BENEMERITO DE LAS AMERICAS	146	-	146	-	-
PREPARATORIA MAESTRO ANTONIO CASO	401	-	401	-	-
PREPARATORIA MAESTRO JOSE VASCONCELOS	708	-	708	-	-
TECNOLOGICO AMERICANO DE ADMINISTRACION	519	-	519	-	-
UNIVERSIDAD ANAHUAC	196	-	-	-	196
UNIVERSIDAD FEMENINA DE MEXICO	252	83	79	-	90
UNIVERSIDAD IBEROAMERICANA	2 200	-	-	-	2 200
UNIVERSIDAD MILITAR LATINO AMERICANA	527	220	307	-	-
UNIVERSIDAD MOTOLINIA	381	107	228	-	46
UNIVERSIDAD LA SALLE	3 712	-	2 260	-	1 452
UNIVERSIDAD DEL VALLE DE MEXICO	4 550	-	2 002	-	2 548

41. POBLACION ESCOLAR DE LAS ESCUELAS INCORPORADAS (FORANEAS) 1968

NOMBRE DEL PLANTEL	TOTAL	CICLO SECUNDARIA	CICLO PREPARATORIA	CICLO SUBPROFESIONAL	CICLO PROFESIONAL
TOTAL	9 190	1 264	2 880	756	4 290
COLEGIO AQUILES SERDAN. Guadalajara, Jal.	5	-	5	-	-
COLEGIO CERVANTES. Guadalajara, Jal.	264	-	264	-	-
COLEGIO MEXICANO DE MONTERREY. Monterrey, N.L.	35	-	35	-	-
COLEGIO NUEVA GALICIA. Guadalajara, Jal.	28	-	28	-	-
ESC. DE ENFERMERIA ANEXA AL HOSPITAL SAN VICENTE. Monterrey, N.L. ...	50	-	-	50	-
ESC. DE ENFERMERIA DE LA CRUZ ROJA DE MONCLOVA. Monclova, Coah.	23	-	-	23	-
ESC. DE ENFERMERIA DE LA CRUZ ROJA DE MONTERREY. Monterrey, N.L.	41	-	-	41	-
ESC. DE ENFERMERIA DR. J. JESUS SILVA. Uruapan, Mich.	39	-	-	39	-
ESC. DE ENFERMERIA DR. J. L. COPPEDGE. Monterrey, N.L.	70	-	-	70	-
ESC. DE ENFERMERIA DEL HOSPITAL MUGUERZA. Monterrey, N.L.	125	-	-	117	8
ESC. DE ENFERMERIA DEL HOSPITAL DE NTA. SRA. DE LA SALUD. Morelia, Mich.	108	-	-	108	-
ESC. DE ENFERMERIA Y OBS. CLINICA MATERNIDAD CONCHITA. Monterrey, N.L.	101	-	-	86	15
ESC. DE ENFERMERIA DEL HOSPITAL SAN JOSE. Zamora, Mich.	24	-	-	24	-
ESC. PREPARATORIA DE TAMPICO. Tampico, Tamps.	120	-	120	-	-
ESC. PREPARATORIA CARLOS PEREYRA. Torreón, Coah.	307	198	109	-	-
ESC. DE TRABAJO SOCIAL CERVANTES. Monterrey, N.L.	60	-	-	60	-
ESC. DE TRABAJO SOCIAL SAN LUIS. San Luis Potosi, S.L.P.	76	-	-	76	-
INSTITUTO AMERICA. Guadalajara, Jal.	33	-	33	-	-
INSTITUTO ANTONIO PLANCARTE. Morelia, Mich.	37	-	37	-	-
INSTITUTO DE CIENCIAS. Guadalajara, Jal.	347	-	347	-	-
INSTITUTO DE CIENCIAS Y TECNOLOGIA. Tampico, Tamps.	324	154	170	-	-
INSTITUTO CULTURAL DON BOSCO. Uruapan, Mich.	183	-	183	-	-
INSTITUTO DE HUMANIDADES Y CIENCIAS. Guadalajara, Jal.	168	100	68	-	-
INSTITUTO LUX. Guanajuato, Gto.	145	-	145	-	-
INSTITUTO MEXICANO MADERO. Puebla, Pue.	122	-	122	-	-
INSTITUTO MILITARIZADO ORIENTE. Puebla, Pue.	203	-	203	-	-
INSTITUTO VALLADOLID. Morelia, Mich.	172	-	172	-	-
UNIVERSIDAD AUTONOMA DE GUADALAJARA. Guadalajara, Jal.	5 558	812	741	62	3 943
UNIVERSIDAD LABASTIDA. Monterrey, N.L.	392	-	98	-	294
INSTITUTO TECNOLOGICO DE ESTUDIOS SUPERIORES. San Luis Potosi, S.L.P.	30	-	-	-	30

P E R S O N A L	TOTAL	HOMBRES	MUJERES
U.N.A.M.	15 870	11 876	3 994
DOCENTE	7 721	6 244	1 477
INVESTIGACION	298	232	66
PROFESIONAL	326	148	178
CONFIANZA	325	276	49
ESPECIALIZADO	1 984	1 287	697
ADMINISTRATIVO	2 170	900	1 270
AUXILIAR DE ADMINISTRACION	2 331	2 089	242
OBRERO	715	700	15

FUENTE: NOMINA DE SUELDOS DE LA 20a. QUINCENA DE 1968

43. PERSONAL DE INVESTIGACION (PERSONAS FISICAS) 1968

DEPENDENCIAS	TOTAL GENERAL			TIEMPO COMPLETO								
				TITULAR			ADJUNTO			AUXILIAR		
	SUMA	HOMBRES	MUJERES	S	H	M	S	H	M	S	H	M
U.N.A.M.	298	232	66	82	74	8	61	47	14	43	37	6
INVESTIGACION HUMANISTICA	110	78	32	22	20	2	12	9	3	8	6	2
CENTRO DE ESTUDIOS LITERARIOS	6	3	3	-	-	-	-	-	-	-	-	-
CENTRO DE LINGUISTICA HISPANICA	5	1	4	-	-	-	-	-	-	-	-	-
CENTRO DE TRADUCCION DE LENGUAS CLASICAS	5	2	3	-	-	-	-	-	-	-	-	-
SEMINARIO PARA EL ESTUDIO DE LA ESCRITURA MAYA	6	4	2	-	-	-	-	-	-	-	-	-
BIBLIOTECA NACIONAL	15	11	4	1	1	-	1	1	-	2	1	1
INSTITUTO DE INV. ECONOMICAS	9	7	2	6	6	-	1	-	1	-	-	-
INSTITUTO DE INV. ESTETICAS	10	6	4	3	2	1	-	-	-	-	-	-
INSTITUTO DE INV. FILOSOFICAS	7	7	-	5	5	-	2	2	-	-	-	-
INSTITUTO DE INV. HISTORICAS	15	10	5	2	1	1	2	2	-	3	2	1
SECCION DE ANTROPOLOGIA	5	5	-	1	1	-	-	-	-	1	1	-
INSTITUTO DE INV. JURIDICAS	11	9	2	1	1	-	2	1	1	1	1	-
INSTITUTO DE INV. SOCIALES	16	13	3	3	3	-	4	3	1	1	1	-

43. PERSONAL DE INVESTIGACION (PERSONAS FISICAS) 1968

DEPENDENCIAS	MEDIO TIEMPO									EMERITO			ESPECIAL		
	TITULAR			ADJUNTO			AUXILIAR			S	H	M	S	H	M
	S	H	M	S	H	M	S	H	M						
U.N.A.M.	7	6	1	11	8	3	44	27	17	2	2	-	48	31	17
INVESTIGACION HUMANISTICA	2	1	1	9	7	2	15	8	7	2	2	-	40	25	15
CENTRO DE ESTUDIOS LITERARIOS	-	-	-	-	-	-	-	-	-	-	-	-	6	3	3
CENTRO DE LINGUISTICA HISPANICA	-	-	-	-	-	-	-	-	-	-	-	-	5	1	4
CENTRO DE TRADUCCION DE LENGUAS CLASICAS	-	-	-	-	-	-	-	-	-	-	-	-	5	2	3
SEMINARIO PARA EL ESTUDIO DE LA ESCRITURA MAYA	-	-	-	-	-	-	-	-	-	-	-	-	6	4	2
BIBLIOTECA NACIONAL	-	-	-	1	1	-	3	2	1	-	-	-	7	5	2
INSTITUTO DE INV. ECONOMICAS	-	-	-	-	-	-	-	-	-	-	-	-	2	1	1
INSTITUTO DE INV. ESTETICAS	-	-	-	4	3	1	3	1	2	-	-	-	-	-	-
INSTITUTO DE INV. FILOSOFICAS	-	-	-	-	-	-	-	-	-	-	-	-	-	-	-
INSTITUTO DE INV. HISTORICAS	-	-	-	2	1	1	5	3	2	-	-	-	1	1	-
SECCION DE ANTROPOLOGIA	-	-	-	-	-	-	2	2	-	1	1	-	-	-	-
INSTITUTO DE INV. JURIDICAS	2	1	1	2	2	-	-	-	-	1	1	-	2	2	-
INSTITUTO DE INV. SOCIALES	-	-	-	-	-	-	2	-	2	-	-	-	6	6	-

DEPENDENCIAS	MEDIO TIEMPO									EMERITO			A CONTRATO		
	TITULAR			ADJUNTO			AUXILIAR								
	S	H	M	S	H	M	S	H	M	S	H	M	S	H	M
INVESTIGACION CIENTIFICA	5	5	-	2	1	1	29	19	10	-	-	-	7	5	2
CENTRO DE CALCULO ELECTRONICO	-	-	-	-	-	-	-	-	-	-	-	-	-	-	-
LABORATORIO NUCLEAR	-	-	-	-	-	-	-	-	-	-	-	-	4	2	2
INSTITUTO DE ASTRONOMIA	-	-	-	-	-	-	2	1	1	-	-	-	-	-	-
INSTITUTO DE BIOLOGIA	-	-	-	2	1	1	4	3	1	-	-	-	-	-	-
INSTITUTO DE FISICA	2	2	-	-	-	-	8	6	2	-	-	-	1	1	-
INSTITUTO DE GEOFISICA	-	-	-	-	-	-	-	-	-	-	-	-	-	-	-
INSTITUTO DE GEOGRAFIA	-	-	-	-	-	-	2	-	2	-	-	-	1	1	-
INSTITUTO DE GEOLOGIA	1	1	-	-	-	-	7	6	1	-	-	-	-	-	-
INSTITUTO DE INV. BIOMEDICAS	2	2	-	-	-	-	6	3	3	-	-	-	1	1	-
INSTITUTO DE MATEMATICAS	-	-	-	-	-	-	-	-	-	-	-	-	-	-	-
INSTITUTO DE QUIMICA	-	-	-	-	-	-	-	-	-	-	-	-	-	-	-
COMPLEMENTARIO DE ENSEÑANZA															
DIRECCION GENERAL DEL PROFESORADO	-	-	-	-	-	-	-	-	-	-	-	-	1	1	-

DEPENDENCIAS	TOTALES			PROFESORES EMERITOS			PROFESORES NUMERARIOS			PROFESORES DE CARRERA DE TIEMPO COMPLETO		
	SUMA	HOMBRES	MUJERES	S	H	M	S	H	M	TITULAR		
										S	H	M
U.N.A.M.	7 721	6 244	1 477	23	23	-	17	15	2	132	109	23
FACULTADES Y ESCUELAS PROFESIONALES	5 633	4 886	747	19	19	-	17	15	2	101	90	11
ESCUELA NACIONAL PREPARATORIA	1 853	1 175	678	2	2	-	-	-	-	24	15	9
ESC. NAL. DE ARQUITECTURA	486	450	36	3	3	-	-	-	-	-	-	-
ESC. NAL. DE ARTES PLASTICAS	70	64	6	-	-	-	-	-	-	-	-	-
FAC. DE CIENCIAS	391	292	99	-	-	-	-	-	-	9	8	1
FAC. DE CS. PÓLIT. Y SOCIALES	143	119	24	-	-	-	-	-	-	7	7	-
FAC. DE COMERCIO Y ADMON.	343	320	23	-	-	-	-	-	-	-	-	-
FAC. DE DERECHO	315	278	37	1	1	-	2	2	-	6	5	1
ESC. NAL. DE ECONOMIA	168	151	17	3	3	-	1	1	-	1	1	-
ESC. NAL. DE ENF. Y OBSTETRICIA	110	46	64	-	-	-	-	-	-	-	-	-
FAC. DE FILOSOFIA Y LETRAS	289	182	107	6	6	-	1	-	1	16	11	5
FAC. DE INGENIERIA	615	601	14	1	1	-	-	-	-	13	13	-
FAC. DE MEDICINA	1 879	1 741	138	4	4	-	3	3	-	34	32	2
ESC. NAL. DE MEDICINA VET. Y ZOOT.	150	114	36	-	-	-	9	8	1	6	4	2
ESC. NAL. DE MUSICA	112	79	33	-	-	-	1	1	-	-	-	-
ESC. NAL. DE ODONTOLOGIA	238	220	18	-	-	-	-	-	-	3	3	-
FAC. DE QUIMICA	324	229	95	1	1	-	-	-	-	6	6	-
PLANTEL 1 GABINO BARREDA	118	70	48	-	-	-	-	-	-	-	-	-
PLANTEL 2 ERASMO CASTELLANOS QUINTO	223	138	85	-	-	-	-	-	-	-	-	-
PLANTEL 3 JUSTO SIERRA	95	70	25	-	-	-	-	-	-	-	-	-
PLANTEL 4 VIDAL CASTAÑEDA Y NAJERA	222	146	76	-	-	-	-	-	-	-	-	-
PLANTEL 5 JOSE VASCONCELOS	308	189	119	-	-	-	-	-	-	-	-	-
PLANTEL 6 ANTONIO CASO	185	116	69	-	-	-	-	-	-	-	-	-
PLANTEL 7 EZEQUIEL A. CHAVEZ	211	149	62	-	-	-	-	-	-	-	-	-
PLANTEL 8 MIGUEL E. SCHULTZ	187	114	73	-	-	-	-	-	-	-	-	-
PLANTEL 9 PEDRO DE ALBA	231	137	94	-	-	-	-	-	-	-	-	-

44. PERSONAL DOCENTE POR DEPENDENCIAS Y CATEGORIAS (PERSONAS FISICAS) 1968

DEPENDENCIAS	PROFESORES ORDINARIOS DE CATEDRA									INSTRUCTORES E INSPECTORES		
	TITULAR			ADJUNTO			AYUDANTE			S	H	M
	S	H	M	S	H	M	S	H	M			
U.N.A.M.	2 633	2 138	495	2 629	2 129	500	1 732	1 400	332	255	185	70
FACULTADES Y ESCUELAS PROFESIONALES.	1 604	1 452	152	1 915	1 629	219	1 728	1 397	331	3	3	-
ESCUELA NACIONAL PREPARATORIA	1 002	662	340	705	428	277	4	3	1	88	50	38
ESC. NAL. DE ARQUITECTURA	159	150	9	290	266	24	10	7	3	-	-	-
ESC. NAL. DE ARTES PLASTICAS	35	32	3	31	28	3	4	4	-	-	-	-
FAC. DE CIENCIAS	104	88	16	82	64	18	186	124	62	-	-	-
FAC. DE CS. POLIT. Y SOCIALES	30	27	3	50	44	6	52	37	15	-	-	-
FAC. DE COMERCIO Y ADMON.	166	159	7	160	147	13	16	13	3	-	-	-
FAC. DE DERECHO	125	117	8	121	100	21	30	26	4	-	-	-
FAC. NAL. DE ECONOMIA	57	54	3	38	32	6	48	41	7	-	-	-
ESC. NAL. DE ENF. Y OBSTETRICIA	38	19	19	42	15	27	30	12	18	-	-	-
FAC. DE FILOSOFIA Y LETRAS	145	98	47	69	37	32	24	14	10	-	-	-
FAC. DE INGENIERIA	187	183	4	216	211	5	131	126	5	-	-	-
FAC. DE MEDICINA	330	322	8	615	583	32	848	756	92	2	2	-
ESC. NAL. DE MEDICINA VET. Y ZOOT. .	40	35	5	26	19	7	60	44	16	-	-	-
ESC. NAL. DE MUSICA	39	27	12	45	32	13	27	19	8	-	-	-
ESC. NAL. DE ODONTOLOGIA	84	81	3	56	52	4	93	83	10	-	-	-
FAC. DE QUIMICA	65	60	5	74	66	8	169	91	78	1	1	-
PLANTEL 1 GABINO BARREDA	71	48	23	39	19	20	-	-	-	8	3	5
PLANTEL 2 ERASMO CASTELLANOS QUINTO.	123	80	43	86	50	36	-	-	-	14	8	6
PLANTEL 3 JUSTO SIERRA	61	46	15	29	20	9	-	-	-	5	4	1
PLANTEL 4 VIDAL CASTAÑEDA Y NAJERA .	123	85	38	86	55	31	1	1	-	12	5	7
PLANTEL 5 JOSE VASCONCELOS	182	108	74	108	66	42	1	1	-	17	14	3
PLANTEL 6 ANTONIO CASO	124	74	50	58	40	18	-	-	-	3	2	1
PLANTEL 7 EZEQUIEL A. CHAVEZ	124	96	28	82	50	32	-	-	-	5	3	2
PLANTEL 8 MIGUEL E. SCHULTZ	80	49	31	101	60	41	-	-	-	6	5	1
PLANTEL 9 PEDRO DE ALBA	101	65	36	115	67	48	-	-	-	15	5	10

DEPENDENCIAS	TOTAL	NUMERARIOS	TITULADOS	ADJUNTOS	AYUDANTES
U.N.A.M.	63 331	135	37 119	14 251	11 806
FACULTADES Y ESCUELAS PROFESIONALES	39 106	135	17 392	9 773	11 806
ESCUELA NACIONAL PREPARATORIA	21 875	-	18 391	3 484	-
OTRAS DEPENDENCIAS	2 330	-	1 336	994	-
ESC. NAL. DE ARQUITECTURA	4 246	-	2 194	1 830	222
ESC. NAL. DE ARTES PLASTICAS	1 059	-	804	155	100
FAC. DE CIENCIAS	2 973	-	757	610	1 606
FAC. DE CS. POLIT. Y SOCIALES	690	-	180	350	160
FAC. DE COMERCIO Y ADMON.	1 778	-	1 778	-	-
FAC. DE DERECHO	1 824	27	921	651	225
ESC. NAL. DE ECONOMIA	883	-	608	135	140
FAC. DE FILOSOFIA Y LETRAS	1 095	20	621	358	96
FAC. DE INGENIERIA	3 975	-	2 295	776	904
FAC. DE MEDICINA	11 377	19	3 358	3 191	4 809
ESC. NAL. DE MEDICINA VET. Y ZOOT.	1 954	69	712	303	870
ESC. NAL. DE MUSICA	881	-	600	281	-
ESC. NAL. DE ODONTOLOGIA	2 279	-	1 144	763	372
FAC. DE QUIMICA	4 092	-	1 420	370	2 302
PLANTEL 1 GABINO BARREDA	1 553	-	1 473	80	-
PLANTEL 2 ERASMO CASTELLANOS QUINTO	2 720	-	2 350	370	-
PLANTEL 3 JUSTO SIERRA	1 425	-	1 370	55	-
PLANTEL 4 VIDAL CASTAÑEDA Y NAJERA	2 585	-	1 642	943	-
PLANTEL 5 JOSE VASCONCELOS	3 771	-	3 245	526	-
PLANTEL 6 ANTONIO CASO	2 737	-	1 903	834	-
PLANTEL 7 EZEQUIEL A. CHAVEZ	2 624	-	2 146	478	-
PLANTEL 8 MIGUEL E. SCHUTLZ	2 249	-	2 131	118	-
PLANTEL 9 PEDRO DE ALBA	2 211	-	2 131	80	-
DIRECCION GENERAL DE CURSOS TEMPORALES	255	-	255	-	-
CENTRO DE ENSEÑANZA DE LENGUAS EXTRANJERAS	624	-	331	293	-
DIRECCION GENERAL DE ENSEÑANZA PREPARATORIA	315	-	315	-	-
DIRECCION GENERAL DE ACTIVIDADES DEPORTIVAS	1 136	-	435	701	-

DEPENDENCIAS	TOTALES			PROFESIONAL			CONFIANZA			ESPECIALIZADO		
	SUMA	HOMBRES	MUJERES	S	H	M	S	H	M	S	H	M
U.N.A.M.	7 851	5 400	2 451	326	148	178	325	276	49	1 984	1 287	697
AUTORIDADES SUPERIORES	58	24	34	1	-	1	10	10	-	1	1	-
CONSEJO UNIVERSITARIO	12	2	10	-	-	-	-	-	-	-	-	-
RECTORIA	14	6	8	-	-	-	3	3	-	-	-	-
SECRETARIA GENERAL	15	5	10	1	-	1	2	2	-	1	1	-
SECRETARIA GENERAL AUXILIAR	7	4	3	-	-	-	3	3	-	-	-	-
PATRONATO UNIVERSITARIO TESORERIA	4	4	-	-	-	-	1	1	-	-	-	-
PATRONATO UNIVERSITARIO CONTRALORIA	6	3	3	-	-	-	1	1	-	-	-	-
INVESTIGACION HUMANISTICA	380	237	143	4	2	2	13	12	1	194	117	77
CONSEJO TECNICO DE HUMANIDADES	21	14	7	-	-	-	1	1	-	3	1	2
CENTRO DE ESTUDIOS LITERARIOS	12	4	8	-	-	-	-	-	-	7	3	4
CENTRO DE LINGUISTICA HISPANICA	2	1	1	-	-	-	1	1	-	-	-	-
COMISION DE ESTUDIOS DE LA ESCRITURA MAYA	4	2	2	-	-	-	1	1	-	1	-	1
BIBLIOTECA NACIONAL	153	109	44	4	2	2	-	-	-	91	60	31
HEMEROTECA NACIONAL	73	56	17	-	-	-	1	1	-	41	32	12
INSTITUTO DE INVESTIGACIONES ECONOMICAS	33	11	22	-	-	-	1	1	-	17	7	10
INSTITUTO DE INVESTIGACIONES ESTETICAS	15	7	8	-	-	-	1	1	-	5	3	2
INSTITUTO DE INVESTIGACIONES FILOSOFICAS	5	1	4	-	-	-	-	-	-	4	1	3
INSTITUTO DE INVESTIGACIONES HISTORICAS	15	4	11	-	-	-	1	1	-	4	1	3
INSTITUTO DE INVESTIGACIONES JURIDICAS	17	9	8	-	-	-	4	3	1	4	4	-
INSTITUTO DE INVESTIGACIONES SOCIALES	30	19	11	-	-	-	2	2	-	14	5	9
INVESTIGACION CIENTIFICA	600	450	150	10	10	-	24	22	2	272	198	74
COORDINACION DE CIENCIAS	78	56	22	-	-	-	6	6	-	38	28	10
INSTITUTO DE ASTRONOMIA	38	29	9	-	-	-	1	1	-	16	10	6
INSTITUTO DE BIOLOGIA	44	33	11	-	-	-	2	2	-	20	11	9
JARDIN BOTANICO	63	60	3	3	3	-	1	-	1	8	7	1
INSTITUTO DE FISICA	51	44	7	-	-	-	1	1	-	26	23	3
INSTITUTO DE GEOFISICA	109	82	27	-	-	-	3	3	-	68	51	17

DEPENDENCIAS	TOTALES			PROFESIONAL			CONFIANZA			ESPECIALIZADO		
	S	H	M	S	H	M	S	H	M	S	H	M
INSTITUTO DE GEOGRAFIA	35	26	9	2	2	-	2	1	1	25	18	7
INSTITUTO DE GEOLOGIA	91	64	27	5	5	-	1	1	-	46	34	12
INSTITUTO DE INVESTIGACIONES BIOMEDICAS	58	36	22	-	-	-	3	3	-	17	10	7
INSTITUTO DE MATEMATICAS	14	9	5	-	-	-	2	2	-	5	4	1
INSTITUTO DE QUIMICA	19	11	8	-	-	-	2	2	-	3	2	1
ENSEÑANZA PROFESIONAL Y PREPARATORIA	3 861	2 749	1 112	58	27	31	84	78	6	998	630	368
ESC. NAL. DE ARQUITECTURA	123	97	26	-	-	-	13	12	1	14	10	4
ESC. NAL. DE ARTES PLASTICAS	67	58	9	-	-	-	-	-	-	19	15	4
FAC. DE CIENCIAS	98	79	19	1	1	-	-	-	-	36	33	3
FAC. DE CS. POLIT. Y SOCIALES	51	25	26	-	-	-	7	7	-	8	1	7
FAC. DE COMERCIO Y ADMON.	104	83	21	-	-	-	1	1	-	16	15	1
FAC. DE DERECHO	96	57	39	-	-	-	8	6	2	5	1	4
ESC. NAL. DE ECONOMIA	84	49	35	-	-	-	2	2	-	19	11	8
ESC. NAL. DE ENF. Y OBSTETRICIA	38	14	24	-	-	-	-	-	-	2	-	2
FAC. DE FILOSOFIA Y LETRAS	74	43	31	-	-	-	10	7	3	13	7	6
FAC. DE INGENIERIA	403	342	61	-	-	-	27	27	-	86	73	13
FAC. DE MEDICINA	410	256	154	20	14	6	1	1	-	93	57	36
ESC. NAL. DE MEDICINA VET. Y ZOOT.	186	141	45	-	-	-	3	3	-	95	72	23
ESC. NAL. DE MUSICA	41	28	13	-	-	-	-	-	-	9	8	1
ESC. NAL. DE ODONTOLOGIA	215	108	107	9	-	9	2	2	-	91	14	77
FAC. DE QUIMICA	176	135	41	1	-	1	3	3	-	56	49	7
DIRECCION GENERAL DE CURSOS TEMPORALES	29	13	16	-	-	-	3	3	-	4	2	2
CENTRO DE ENSEÑANZA DE LENGUAS EXTRANJERAS	11	6	5	-	-	-	1	1	-	3	1	2
DIRECCION GENERAL DE ENSEÑANZA PREPARATORIA	60	41	19	-	-	-	3	3	-	4	4	-
PLANTEL 1 GABINO BARREDA	109	82	27	-	-	-	-	-	-	37	23	14
PLANTEL 2 ERASMO CASTELLANOS QUINTO	181	135	46	-	-	-	-	-	-	51	33	18
PLANTEL 3 JUSTO SIERRA	85	59	26	-	-	-	-	-	-	29	17	12
PLANTEL 4 VIDAL CASTAÑEDA Y NAJERA	177	128	49	4	2	2	-	-	-	52	31	21
PLANTEL 5 JOSE VASCONCELOS	298	241	57	7	3	4	-	-	-	57	40	17
PLANTEL 6 ANTONIO CASO	196	147	49	4	1	3	-	-	-	48	30	18
PLANTEL 7 EZEQUIEL A. CHAVEZ	179	122	57	4	2	2	-	-	-	48	28	20
PLANTEL 8 MIGUEL E. SCHULTZ	194	134	60	4	2	2	-	-	-	52	24	28
PLANTEL 9 PEDRO DE ALBA	176	126	50	4	2	2	-	-	-	51	31	20

46. PERSONAL DE ADMINISTRACION (PERSONAS FISICAS) 1968

155

DEPENDENCIAS	TOTALES			PROFESIONAL			CONFIANZA			ESPECIALIZADO		
	S	H	M	S	H	M	S	H	M	S	H	M
COMPLEMENTARIO DE ENSEÑANZA	767	258	509	157	44	113	125	98	27	54	43	11
DIRECCION GENERAL DE ACTIVIDADES DEPORTIVAS	57	41	16	-	-	-	3	3	-	25	24	1
DIRECCION GENERAL DEL PROFESORADO	34	13	21	-	-	-	2	2	-	-	-	-
DIRECCION GENERAL DE INCORPORACION Y REVALIDACION DE ESTUDIOS	167	93	74	-	-	-	113	86	27	2	2	-
DIRECCION GENERAL DE ORIENTACION Y SERVICIOS SOCIALES	263	93	170	157	44	113	2	2	-	27	17	10
DIRECCION GENERAL DE SERVICIOS ESCOLARES	239	16	223	-	-	-	5	5	-	-	-	-
COMISION DE SELECCION Y ADMISION DE ALUMNOS	7	2	5	-	-	-	-	-	-	-	-	-
DIFUSION CULTURAL	538	366	172	-	-	-	9	7	2	167	146	21
DIRECCION GENERAL DE BIBLIOTECAS	102	45	57	-	-	-	2	-	2	23	10	13
DIRECCION GENERAL DE DIFUSION CULTURAL	261	196	65	-	-	-	3	3	-	126	126	-
DIRECCION GENERAL DE INT. ACADEMICO Y CULTURAL	24	9	15	-	-	-	3	3	-	2	2	-
DIRECCION GENERAL DE PUBLICACIONES	144	110	34	-	-	-	1	1	-	14	8	6
UNION DE UNIVERSIDADES DE AMERICA LATINA	7	6	1	-	-	-	-	-	-	2	-	2
SERVICIOS ADMINISTRATIVOS	1 163	843	320	89	58	31	46	35	11	236	124	112
DIRECCION GENERAL DE ADMINISTRACION	611	544	67	-	-	-	9	9	-	60	36	24
DIRECCION GENERAL DE ADQUISICIONES Y ALMACENES	57	37	20	-	-	-	3	2	1	-	-	-
DIRECCION GENERAL DE ASUNTOS JURIDICOS	12	6	6	-	-	-	6	6	-	-	-	-
DIRECCION GENERAL DE INFORMACION Y RELACIONES	28	15	13	-	-	-	1	1	-	10	5	5
DIRECCION GENERAL DE PERSONAL	109	39	70	8	2	6	7	5	2	21	3	18
DIRECCION GENERAL DE SERVICIOS MEDICOS	175	102	73	79	54	25	4	4	-	34	17	17
DIRECCION GENERAL DE SISTEMATIZACION	83	53	30	-	-	-	-	-	-	65	38	27
PATRONATO UNIVERSITARIO	88	47	41	2	2	-	16	8	8	46	25	21
SERVICIOS PARA EL DESARROLLO UNIVERSITARIO	15	11	4	7	7	-	-	-	-	4	1	3
COMISION DE ESTUDIOS ADMINISTRATIVOS	2	2	-	-	-	-	-	-	-	-	-	-
COMISION TECNICA DE PLANEACION UNIVERSITARIA	13	9	4	7	7	-	-	-	-	4	1	3
CONSTRUCCION DE OBRAS	469	465	4	-	-	-	13	13	-	27	27	-
DIRECCION GENERAL DE OBRAS E INSTALACIONES	22	18	4	-	-	-	10	10	-	-	-	-
DIRECCION GENERAL DE CONSERVACION	477	477	-	-	-	-	3	3	-	27	27	-

DEPENDENCIAS	ADMINISTRATIVO			AUXILIAR DE ADMINISTRACION			OBRERO		
	S	H	M	S	H	M	S	H	M
U.N.A.M.	2 170	900	1 270	2 331	2 089	242	715	700	15
AUTORIDADES SUPERIORES	41	11	30	5	2	3	-	-	-
CONSEJO UNIVERSITARIO	10	-	10	2	2	-	-	-	-
RECTORIA	8	3	5	3	-	3	-	-	-
SECRETARIA GENERAL	11	2	9	-	-	-	-	-	-
SECRETARIA GENERAL AUXILIAR	4	1	3	-	-	-	-	-	-
PATRONATO UNIVERSITARIO TESORERIA	3	3	-	-	-	-	-	-	-
PATRONATO UNIVERSITARIO CONTRALORIA	5	2	3	-	-	-	-	-	-
INVESTIGACION HUMANISTICA	94	36	58	73	68	5	2	1	1
CONSEJO TECNICO DE HUMANIDADES	7	4	3	8	7	1	2	1	1
CENTRO DE ESTUDIOS LITERARIOS	4	-	4	1	1	-	-	-	-
CENTRO DE LINGUISTICA HISPANICA	1	-	1	-	-	-	-	-	-
COMISION DE ESTUDIOS DE LA ESCRITURA MAYA	2	-	2	-	-	-	-	-	-
BIBLIOTECA NACIONAL	17	9	8	41	38	3	-	-	-
HEMEROTECA NACIONAL	14	9	5	14	14	-	-	-	-
INSTITUTO DE INVESTIGACIONES ECONOMICAS	13	1	12	2	2	-	-	-	-
INSTITUTO DE INVESTIGACIONES ESTETICAS	7	1	6	2	2	-	-	-	-
INSTITUTO DE INVESTIGACIONES FILOSOFICAS	-	-	-	1	-	1	-	-	-
INSTITUTO DE INVESTIGACIONES HISTORICAS	10	2	8	-	-	-	-	-	-
INSTITUTO DE INVESTIGACIONES JURIDICAS	7	-	7	2	2	-	-	-	-
INSTITUTO DE INVESTIGACIONES SOCIALES	12	10	2	2	2	-	-	-	-
INVESTIGACION CIENTIFICA	102	45	57	135	118	17	57	57	-
COORDINACION DE CIENCIAS	11	2	9	23	20	3	-	-	-
INSTITUTO DE ASTRONOMIA	12	9	3	8	8	-	-	-	-
INSTITUTO DE BIOLOGIA	7	5	2	15	15	-	-	-	-
JARDIN BOTANICO	4	3	1	9	9	-	38	38	-
INSTITUTO DE FISICA	7	4	3	11	10	1	6	6	-
INSTITUTO DE GEOFISICA	18	10	8	13	11	2	7	7	-

46. PERSONAL DE ADMINISTRACION (PERSONAS FISICAS) 1968

157

DEPENDENCIAS	ADMINISTRATIVO			AUXILIAR DE ADMINISTRACION			OBRERO		
	S	H	M	S	H	M	S	H	M
INSTITUTO DE GEOGRAFIA	1	-	1	5	5	-	-	-	-
INSTITUTO DE GEOLOGIA	18	5	13	19	17	2	2	2	-
INSTITUTO DE INVESTIGACIONES BIOMEDICAS	15	6	9	22	16	6	1	1	-
INSTITUTO DE MATEMATICAS	4	-	4	3	3	-	-	-	-
INSTITUTO DE QUIMICA	5	1	4	7	4	3	2	2	-
ENSEÑANZA PROFESIONAL Y PREPARATORIA	991	459	532	1 484	1 312	172	246	243	3
ESC. NAL. DE ARQUITECTURA	25	5	20	68	67	1	3	3	-
ESC. NAL. DE ARTES PLASTICAS	8	4	4	34	33	1	6	6	-
FAC. DE CIENCIAS	19	6	13	31	28	3	11	11	-
FAC. DE CS. POLIT. Y SOCIALES	25	7	18	11	10	1	-	-	-
FAC. DE COMERCIO Y ADMON.	37	20	17	48	45	3	2	2	-
FAC. DE DERECHO	41	12	29	42	38	4	-	-	-
ESC. NAL. DE ECONOMIA	40	15	25	22	20	2	1	1	-
ESC. NAL. DE ENF. Y OBSTETRICIA	14	-	14	22	14	8	-	-	-
FAC. DE FILOSOFIA Y LETRAS	23	5	18	28	24	4	-	-	-
FAC. DE INGENIERIA	86	46	40	142	134	8	62	62	-
FAC. DE MEDICINA	114	32	82	177	147	30	5	5	-
ESC. NAL. DE MEDICINA VET. Y ZOOT.	24	7	17	50	46	4	14	13	1
ESC. NAL. DE MUSICA	11	4	7	21	16	5	-	-	-
ESC. NAL. DE ODONTOLOGIA	25	16	9	79	67	12	9	9	-
FAC. DE QUIMICA	40	18	22	66	55	11	10	10	-
DIRECCION GENERAL DE CURSOS TEMPORALES	13	3	10	9	5	4	-	-	-
CENTRO DE ENSEÑANZA DE LENGUAS EXTRANJERAS ..	6	3	3	1	1	-	-	-	-
DIRECCION GENERAL DE ENSEÑANZA PREPARATORIA ..	28	10	18	15	14	1	10	10	-
PLANTEL 1 GABINO BARREDA	33	23	10	37	34	3	2	2	-
PLANTEL 2 ERASMO CASTELLANOS QUINTO	56	37	19	64	55	9	10	10	-
PLANTEL 3 JUSTO SIERRA	24	13	11	32	29	3	-	-	-
PLANTEL 4 VIDAL CASTANEDA Y NAJERA	36	20	16	70	60	10	15	15	-
PLANTEL 5 JOSE VASCONCELOS	78	49	29	130	123	7	26	26	-
PLANTEL 6 ANTONIO CASO	53	34	19	72	64	8	19	18	1
PLANTEL 7 EZEQUIEL A. CHAVEZ	39	19	20	77	62	15	11	11	-
PLANTEL 8 MIGUEL E. SCHULTZ	51	28	23	71	65	6	16	15	1
PLANTEL 9 PEDRO DE ALBA	42	23	19	65	56	9	14	14	-

46. PERSONAL DE ADMINISTRACION (PERSONAS FISICAS) 1968

DEPENDENCIAS	ADMINISTRATIVO			AUXILIAR DE ADMINISTRACION			OBRERO		
	S	H	M	S	H	M	S	H	M
COMPLEMENTARIO DE ENSEÑANZA	411	53	358	20	20	-	-	-	-
DIRECCION GENERAL DE ACTIVIDADES DEPORTIVAS ...	25	10	15	4	4	-	-	-	-
DIRECCION GENERAL DEL PROFESORADO	30	9	21	2	2	-	-	-	-
DIRECCION GENERAL DE INCORPORACION Y REVALIDACION DE ESTUDIOS	49	2	47	3	3	-	-	-	-
DIRECCION GENERAL DE ORIENTACION Y SERVICIOS SOCIALES	72	25	47	5	5	-	-	-	-
DIRECCION GENERAL DE SERVICIOS ESCOLARES	230	7	223	4	4	-	-	-	-
COMISION DE SELECCION Y ADMISION DE ALUMNOS ...	5	-	5	2	2	-	-	-	-
DIFUSION CULTURAL	223	116	107	29	27	2	78	67	11
DIRECCION GENERAL DE BIBLIOTECAS	70	30	40	7	5	2	-	-	-
DIRECCION GENERAL DE DIFUSION CULTURAL	83	49	34	14	14	-	3	3	-
DIRECCION GENERAL DE INT. ACADEMICO Y CULTURAL	18	3	15	1	1	-	-	-	-
DIRECCION GENERAL DE PUBLICACIONES	48	31	17	6	6	-	75	64	11
UNION DE UNIVERSIDADES DE AMERICA LATINA	4	3	1	1	1	-	-	-	-
SERVICIOS ADMINISTRATIVOS	271	148	123	519	476	43	2	2	-
DIRECCION GENERAL DE ADMINISTRACION	55	38	17	487	461	26	-	-	-
DIRECCION GENERAL DE ADQUISICIONES Y ALMACENES	53	34	19	1	1	-	-	-	-
DIRECCION GENERAL DE ASUNTOS JURIDICOS	6	-	6	-	-	-	-	-	-
DIRECCION GENERAL DE INFORMACION Y RELACIONES..	15	7	8	2	2	-	-	-	-
DIRECCION GENERAL DE PERSONAL	64	28	36	9	1	8	-	-	-
DIRECCION GENERAL DE SERVICIOS MEDICOS	38	16	22	18	9	9	2	2	-
DIRECCION GENERAL DE SISTEMATIZACION	16	13	3	2	2	-	-	-	-
PATRONATO UNIVERSITARIO	24	12	12	-	-	-	-	-	-
SERVICIOS PARA EL DESARROLLO UNIVERSITARIO	4	3	1	-	-	-	-	-	-
COMISION DE ESTUDIOS ADMINISTRATIVOS	2	2	-	-	-	-	-	-	-
COMISION TECNICA DE PLANEACION UNIVERSITARIA ..	2	1	1	-	-	-	-	-	-
CONSTRUCCION DE OBRAS	33	29	4	66	66	-	330	330	-
DIRECCION GENERAL DE OBRAS E INSTALACIONES	12	8	4	-	-	-	-	-	-
DIRECCION GENERAL DE CONSERVACION	21	21	-	66	66	-	330	330	-

47. COSTO ANUAL POR ALUMNO 1968

159

FACULTADES Y ESCUELAS	1	2
U.N.A.M.	\$ 4 251.43	\$ 5 295.39
ESC. NAL. DE ARQUITECTURA	5 109.81	6 143.18
ESC. NAL. DE ARTES PLASTICAS	6 559.83	7 565.26
FAC. DE CIENCIAS	4 909.74	5 956.62
FAC. DE CS. POLIT. Y SOCIALES	4 174.41	5 213.93
FAC. DE COMERCIO Y ADMON.	2 853.61	3 900.90
FAC. DE DERECHO	2 832.61	3 880.48
ESC. NAL. DE ECONOMIA	3 764.03	4 818.89
ESC. NAL. DE ENF. Y OBSTETRICIA	5 313.44	6 404.57
FAC. DE FILOSOFIA Y LETRAS	3 603.02	4 655.50
FAC. DE INGENIERIA	4 448.16	5 493.54
FAC. DE MEDICINA	5 706.35	6 741.13
ESC. NAL. DE MEDICINA VET. Y ZOOT.	9 272.28	10 331.45
ESC. NAL. DE MUSICA	5 051.54	6 152.16
ESC. NAL. DE ODONTOLOGIA	7 541.34	8 592.99
FAC. DE QUIMICA	5 229.50	6 245.69
ESCUELA NACIONAL PREPARATORIA	3 740.56	4 767.17

1) FUENTE: PRESUPUESTO DE EGRESOS Y POBLACION ESCOLAR. PROCEDIMIENTO DE CALCULO: SE SUMA AL PRESUPUESTO TOTAL DE LA ESCUELA LOS GASTOS, QUE PROPORCIONALMENTE AL NUMERO DE ALUMNOS, LE CORRESPONDEN DEL PRESUPUESTO DE LA UNAM, SIN CONSIDERAR DENTRO DE ESTOS GASTOS, LOS PRESUPUESTOS DE INSTITUTOS DE INVESTIGACION Y LA PARTE PROPORCIONAL DE GASTOS INDIRECTOS QUE A CADA UNO DE ESTOS LES CORRESPONDE DE ACUERDO A SU PESO PRESUPUESTAL. EL TOTAL RESULTANTE SE DIVIDE ENTRE EL NUMERO DE ALUMNOS.

2) FUENTE: PRESUPUESTO DE EGRESOS Y POBLACION ESCOLAR. PROCEDIMIENTO DE CALCULO: SE SUMA AL PRESUPUESTO TOTAL DE LA ESCUELA LOS GASTOS, QUE, PROPORCIONALMENTE AL NUMERO DE ALUMNOS, LE CORRESPONDEN DEL RESTO DEL PRESUPUESTO DE LA UNAM, TOMANDO EN CUENTA DENTRO DE ESTOS GASTOS, LOS PRESUPUESTOS DE INSTITUTOS DE INVESTIGACION. EL TOTAL RESULTANTE SE DIVIDE ENTRE EL NUMERO DE ALUMNOS.

48. NUMERO DE LECTORES REGISTRADOS EN LA BIBLIOTECA NACIONAL 1968

M E S	TOTAL			MENORES DE 14 AÑOS			MAYORES DE 14 AÑOS			DEPARTAMENTO TIFLOLOGICO		
	SUMA	HOMBRES	MUJERES	S	H	M	S	H	M	S	H	M
TOTAL	308 816	208 083	100 733	62 001	37 706	24 295	242 927	167 479	75 448	3 888	2 898	990
PRIMER SEMESTRE	198 801	134 967	63 834	40 615	23 416	17 199	156 218	110 112	46 106	1 968	1 439	529
SEGUNDO SEMESTRE ...	110 015	73 116	36 899	21 386	14 290	7 096	86 709	57 367	29 342	1 920	1 459	461
ENERO	28 486	18 509	9 977	4 749	2 751	1 998	23 433	15 518	7 915	304	240	64
FEBRERO	32 703	21 673	11 030	9 375	5 459	3 916	22 944	15 923	7 021	384	291	93
MARZO	45 708	29 300	16 408	11 132	6 919	4 213	34 117	22 062	12 055	459	319	140
ABRIL	38 813	24 218	14 595	8 290	4 077	4 213	30 141	19 874	10 267	382	267	115
MAYO	23 859	15 332	8 527	5 156	3 060	2 096	18 455	12 094	6 361	248	178	70
JUNIO	29 232	25 935	3 297	1 913	1 150	763	27 128	24 641	2 487	191	144	47
JULIO	40 624	27 074	13 550	7 811	5 227	2 584	32 286	21 476	10 810	527	371	156
AGOSTO	26 458	17 655	8 803	5 217	3 371	1 846	20 848	13 986	6 862	393	298	95
SEPTIEMBRE	10 407	7 076	3 331	2 047	1 413	634	8 101	5 458	2 643	259	205	54
OCTUBRE	5 019	3 379	1 640	955	636	319	3 878	2 588	1 290	186	155	31
NOVIEMBRE	16 303	10 845	5 458	3 356	2 295	1 061	12 626	8 300	4 326	321	250	71
DICIEMBRE	11 204	7 087	4 117	2 000	1 348	652	8 970	5 559	3 411	234	180	54

FUENTE: INFORMES MENSUALES PROPORCIONADOS POR LA BIBLIOTECA NACIONAL.

49. NUMERO DE LECTORES REGISTRADOS EN LA
HEMEROTECA NACIONAL 1968

161

M E S	TOTAL	HOMBRES	MUJERES
TOTAL	99 049	76 370	22 679
ENERO	7 840	6 330	1 510
FEBRERO	8 348	6 421	1 927
MARZO	16 369	12 110	4 259
ABRIL	9 575	7 298	2 277
MAYO	7 140	5 169	1 971
JUNIO	9 763	7 045	2 718
JULIO	12 895	9 506	3 389
AGOSTO	7 423	6 280	1 143
SEPTIEMBRE	4 674	4 221	453
OCTUBRE	2 835	2 550	285
NOVIEMBRE	6 732	5 406	1 326
DI CIEMBRE	5 455	4 034	1 421

FUENTE: DATOS PROPORCIONADOS POR LA HEMEROTECA NACIONAL .

BIBLIOTECAS	EXISTENCIAS	BIBLIOTECAS	EXISTENCIAS
TOTAL	1 048 748	CENTRO DE LINGUISTICA HISPANICA	36
FACULTADES Y ESCUELAS PROFESIONALES	467 866	CENTRO DE TRADUCTORES DE LENGUAS CLASICAS	2
ESCUELA NACIONAL PREPARATORIA	126 565	INSTITUTO DE ASTRONOMIA	22 099
INSTITUTOS	242 499	INSTITUTO DE BIOLOGIA	42 892
OTRAS DEPENDENCIAS	211 818	INSTITUTO DE FISICA	6 346
ESC. NAL. DE ARQUITECTURA	15 636	INSTITUTO DE GEOFISICA	4 070
ESC. NAL. DE ARTES PLASTICAS	21 000	INSTITUTO DE GEOGRAFIA	4 070
FAC. DE CIENCIAS	9 298	INSTITUTO DE GEOLOGIA	74 400
FAC. DE CS. POLIT. Y SOCIALES	15 335	INSTITUTO DE INVESTIGACIONES BIOMEDICAS	7 000
FAC. DE COMERCIO Y ADMON.	8 516	INSTITUTO DE INVESTIGACIONES ECONOMICAS	530
FAC. DE DERECHO	77 789	INSTITUTO DE INVESTIGACIONES ESTETICAS	3 993
ESC. NAL. DE ECONOMIA	25 441	INSTITUTO DE INVESTIGACIONES FILOSOFICAS	14 007
ESC. NAL. DE ENF. Y OBSTETRICIA	2 273	INSTITUTO DE INVESTIGACIONES HISTORICAS	13 580
FAC. DE FILOSOFIA Y LETRAS	43 504	INSTITUTO DE INVESTIGACIONES JURIDICAS	14 576
FAC. DE INGENIERIA	28 583	INSTITUTO DE INVESTIGACIONES SOCIALES	6 940
FAC. DE MEDICINA	36 440	INSTITUTO DE MATEMATICAS	6 069
ESC. NAL. DE MEDICINA VET. Y ZOOT.	14 322	INSTITUTO DE QUIMICA	7 529
ESC. NAL. DE MUSICA	52 475	ARCHIVO HISTORICO	273
ESC. NAL. DE ODONTOLOGIA	18 754	LABORATORIO NUCLEAR	150
FAC. DE QUIMICA	98 500	BIBLIOTECA CENTRAL	200 000
CENTRO DE ENSEÑANZA DE LENGUAS EXTRANJERAS ...	182	CENTRO DE DOCUMENTACION	168
CENTRO DE CALCULO ELECTRONICO	1 968	JARDIN BOTANICO	303
CENTRO DE MATERIALES	500	DIRECCION GENERAL DE CURSOS TEMPORALES	10 000
CENTRO DE ESTUDIOS LITERARIOS	11 710	DIRECCION GENERAL DE INTERCAMBIO ACADEMICO Y CULTURAL	134
		DIRECCION GENERAL DE ORIENTACION Y SERVICIOS SOCIALES	790

FUENTE: DATOS PROPORCIONADOS POR LA DIRECCION GENERAL DE BIBLIOTECAS.

51. LIBROS ADQUIRIDOS POR LA DIRECCION GENERAL DE BIBLIOTECAS 1968

163

BIBLIOTECAS	ADQUISICIONES
TOTAL	28 119
FACULTADES Y ESCUELAS PROFESIONALES	12 256
ESCUELA NACIONAL PREPARATORIA	5 972
ESC. NAL. DE ARQUITECTURA	63
ESC. NAL. DE ARTES PLASTICAS	314
FAC. DE CIENCIAS	1 935
FAC. DE CS. POLIT. Y SOCIALES	747
FAC. DE COMERCIO Y ADMON	439
FAC. DE DERECHO	1 069
ESC. NAL. DE ECONOMIA	983
ESC. NAL. DE ENF. Y OBSTETRICIA	280
FAC. DE FILOSOFIA Y LETRAS	3 292
FAC. DE INGENIERIA	1 632
FAC. DE MEDICINA	336
ESC. NAL. DE MEDICINA VET. Y ZOOT.	153
ESC. NAL. DE MUSICA	225
ESC. NAL. DE ODONTOLOGIA	92
FAC. DE QUIMICA	646
PLANTEL 1 GABINO BARREDA	37
PLANTEL 2 ERASMO CASTELLANOS QUINTO	103
PLANTEL 3 JUSTO SIERRA	31
PLANTEL 4 VIDAL CASTAÑEDA Y NAJERA	31
PLANTEL 5 JOSE VASCONCELOS	31
PLANTEL 6 ANTONIO CASO	3 606
PLANTEL 7 EZEQUIEL A. CHAVEZ	979
PLANTEL 8 MIGUEL E. SCHULTZ	48
PLANTEL 9 PEDRO DE ALBA	1 106

BIBLIOTECAS	ADQUISICIONES
CENTRO DE ENSEÑANZA DE LENGUAS EXTRANJERAS	314
CENTRO DE CALCULO ELECTRONICO	430
CENTRO DE MATERIALES	433
CENTRO DE ESTUDIOS LITERARIOS	1 177
CENTRO DE LINGUISTICA HISPANICA	72
CENTRO DE TRADUCTORES DE LENGUAS CLASICAS	2
INSTITUTO DE ASTRONOMIA	13
INSTITUTO DE BIOLOGIA	93
INSTITUTO DE FISICA	74
INSTITUTO DE GEOFISICA	104
INSTITUTO DE GEOGRAFIA	128
INSTITUTO DE GEOLOGIA	109
INSTITUTO DE INVESTIGACIONES BIOMEDICAS	211
INSTITUTO DE INVESTIGACIONES ECONOMICAS	455
INSTITUTO DE INVESTIGACIONES ESTETICAS	691
INSTITUTO DE INVESTIGACIONES FILOSOFICAS	325
INSTITUTO DE INVESTIGACIONES HISTORICAS	175
INSTITUTO DE INVESTIGACIONES JURIDICAS	12
INSTITUTO DE INVESTIGACIONES SOCIALES	937
INSTITUTO DE MATEMATICAS	665
INSTITUTO DE QUIMICA	99
ARCHIVO HISTORICO	81
LABORATORIO NUCLEAR	142
BIBLIOTECA CENTRAL	2 775
CENTRO DE DOCUMENTACION	53
DIRECCION GENERAL DE INTERCAMBIO ACADEMICO Y CULTURAL	134
DIRECCION GENERAL DE ORIENTACION Y SERVICIOS SOCIALES	13
JARDIN BOTANICO	69

M E S	TOTAL	OBRAS GENERALES	FILOSOFIA	RELIGION Y TEOLOGIA	SOCIOLOGIA	FILOLOGIA	CIENCIAS MATEMATICAS FISICAS Y NATURALES	CIENCIAS APLICADAS	BELLAS ARTES Y DEPORTES	LITERATURA	HISTORIA Y GEOGRAFIA
TOTAL	327 691	84 278	16 469	2 695	40 600	4 451	53 551	41 289	8 000	23 186	53 172
PRIMER SEMESTRE .	209 721	52 248	10 174	1 836	25 624	2 626	35 329	25 961	4 802	14 551	36 270
SEGUNDO SEMESTRE.	117 970	31 730	6 295	859	14 976	1 825	18 222	15 328	3 198	8 635	16 902
ENERO	29 532	6 587	1 257	263	4 446	386	4 683	3 308	613	1 600	6 389
FEBRERO	36 614	9 566	1 795	247	4 812	399	5 898	4 227	709	2 169	6 792
MARZO	48 408	13 778	2 204	331	5 800	451	7 509	5 487	1 014	3 577	8 257
ABRIL	39 937	10 753	1 952	338	3 711	447	7 501	5 068	836	2 587	6 744
MAYO	24 670	4 441	1 709	383	3 371	545	4 612	3 642	783	1 778	3 406
JUNIO	30 560	7 423	1 257	274	3 484	398	5 126	4 229	847	2 840	4 682
JULIO	42 305	11 406	2 203	288	4 820	433	6 894	5 521	1 047	3 354	6 339
AGOSTO	27 314	6 990	1 490	180	3 715	360	4 742	3 783	832	2 008	3 214
SEPTIEMBRE	10 848	2 690	682	109	1 654	238	1 594	1 711	334	801	1 035
OCTUBRE	5 223	1 287	377	55	866	120	678	713	176	418	533
NOVIEMBRE	17 539	5 042	877	121	2 280	393	2 169	1 972	497	1 150	3 038
DECIEMBRE	14 741	4 315	666	106	1 641	281	2 145	1 628	312	904	2 743

FUENTE: INFORMES MENSUALES PROPORCIONADOS POR LA BIBLIOTECA NACIONAL.

D I A	PROGRAMAS HABLADOS (VIVO)						PROGRAMAS MUSICALES
	SUMA	PROGRAMAS INFORMATIVOS	CURSOS DE IDIOMAS	CONFERENCIAS COMENTARIOS DE ACTUALIDAD	PROGRAMAS DE CRITICA	PROGRAMAS LITERARIOS	
TOTAL	118	49	24	23	11	11	206
LUNES	17	8	4	3	1	1	30
MARTES	20	9	4	4	2	1	28
MIERCOLES	19	8	4	4	1	2	29
JUEVES	19	8	4	3	3	1	31
VIERNES	19	8	4	4	2	1	30
SABADO	19	8	4	3	1	3	31
DOMINGO	5	-	-	2	1	2	27

* DIFUSION CULTURAL COMPRENDE LOS SIGUIENTES CUADROS: ACTIVIDADES SEMANARIAS DE RADIO UNIVERSITARIA, ACTIVIDADES REALIZADAS POR LA SECCION DE TEATRO Y PELICULAS EXHIBIDAS EN LA UNAM.

53. ACTIVIDADES REALIZADAS POR LA SECCION DE
TEATRO DE LA UNAM

ACTIVIDAD	NUMERO
TOTAL	21
TEATRO DE LA UNIVERSIDAD	14
OBRAS PUESTAS EN ESCENA	8
CICLOS DE SEMINARIOS	6
TEATRO ESTUDIANTIL UNIVERSITARIO	7
OBRAS PUESTAS EN ESCENA	7

53. PELICULAS EXHIBIDAS EN LA UNAM 1968

M E S	TOTAL DE PELICULAS	CINE CLUB DE LA UNIVERSIDAD	CINE CLUB INFANTIL DE LA UNIVERSIDAD	CINE DEBATE POPULAR	CINE DEBATE DE LA ESC. NAL. PREPARATORIA
TOTAL	96	22	36	24	14
ENERO	2	-	1	1	-
FEBRERO	10	2	4	4	-
MARZO	11	3	4	4	-
ABRIL	12	6	3	3	-
MAYO	12	4	4	4	-
JUNIO	8	-	4	4	-
JULIO	22	7	4	4	7
AGOSTO	12	-	5	-	7
SEPTIEMBRE	-	-	-	-	-
OCTUBRE	-	-	-	-	-
NOVIEMBRE	4	-	4	-	-
DICIEMBRE	3	-	3	-	-

54. ATENCIONES IMPARTIDAS POR EL CENTRO DE SALUD 1968

167

CLASE DE SERVICIO	TOTALES			PRIMER SEMESTRE			SEGUNDO SEMESTRE		
	SUMA	ALUMNOS	OTROS CASOS*	SUMA	ALUMNOS	OTROS CASOS	SUMA	ALUMNOS	OTROS CASOS
TOTAL	97 439	77 811	19 611	67 906	54 937	12 957	29 533	22 874	6 654
MEDICINA GENERAL	6 215	5 270	945	3 599	3 009	590	2 616	2 261	355
CARDIOLOGIA	282	230	52	157	127	30	125	103	22
CIRUJIA	456	447	9	288	282	6	168	165	3
DERMATOLOGIA	577	548	29	344	331	13	233	217	16
ENDOCRINOLOGIA	499	380	119	325	244	81	174	136	38
GASTROENTEROLOGIA	576	555	21	364	348	16	212	207	5
GINECOLOGIA	265	240	25	128	111	17	137	129	8
METABOLISMO BASAL	58	53	5	43	39	4	15	14	1
NEUROLOGIA	136	122	14	78	68	10	58	54	4
NEURO PSIQUIATRIA	468	436	32	279	256	23	189	180	9
ODONTOLOGIA	4 405	4 263	142	2 880	2 798	82	1 525	1 465	60
OFTALMOLOGIA	1 679	1 571	108	853	802	51	826	769	57
OTORRINOLARINGOLOGIA	1 168	1 117	51	714	683	31	454	434	20
PEDIATRIA	1 606	-	1 606	724	-	724	882	-	882
TRAUMATOLOGIA	1 104	1 039	65	697	651	46	407	388	19
UROLOGIA	1 027	1 008	19	645	632	13	382	376	6
EXAMENES MEDICOS	4 678	3 270	1 408	3 342	2 415	927	1 336	855	481
CURACIONES	2 826	1 744	1 082	1 714	1 090	624	1 112	54	458
INYECCIONES	778	743	35	422	401	21	356	342	14
VACUNACIONES	470	101	369	288	69	219	182	32	150
PEQUEÑA CIRUJIA	405	405	-	215	215	-	190	190	-

* SE REPIERE A LAS PERSONAS ATENDIDAS SIN SER ALUMNOS.

FUENTE: DATOS PROPORCIONADOS POR LA DIRECCION GENERAL DE SERVICIOS MEDICOS.

54. ATENCIONES IMPARTIDAS POR EL CENTRO DE SALUD 1968

CLASE DE SERVICIO	TOTALES			PRIMER SEMESTRE			SEGUNDO SEMESTRE		
	SUMA	ALUMNOS	OTROS CASOS	SUMA	ALUMNOS	OTROS CASOS	SUMA	ALUMNOS	OTROS CASOS
ANALISIS DE LABORATORIO	5 007	2 447	2 560	3 164	1 562	1 602	1 843	885	958
RADIOGRAFIAS (ESTUDIOS)	1 000	622	378	567	35	215	433	270	163
EXAMENES "DEPORTIVO ESPECIAL"	297	193	104	160	114	46	137	79	58
CONSULTOTIO PERIFERICO									
CONSULTAS	10 190	7 355	2 835	7 019	5 062	1 957	3 171	2 293	878
CURACIONES	15 533	12 026	3 507	12 505	9 959	2 546	3 028	2 067	961
INYECCIONES	6 152	2 414	3 738	4 452	1 616	2 836	1 700	798	902
VACUNACIONES	23	17	6	23	17	6	-	-	-
EXAMENES MEDICOS	9	9	-	9	9	-	-	-	-
PEQUEÑA CIRUJIA	898	551	347	584	363	221	314	188	126
BRIGADA									
EXAMENES MEDICOS	28 635	28 635	-	21 321	21 321	-	7 314	7 314	-
CONFERENCIAS	17	-	17	12	-	12	5	-	5

NIÑOS	TOTAL	HOMBRES	MUJERES
TOTAL	326	175	151
LACTANTES	145	68	77
MATERNALES	94	57	37
PRE-ESCOLARES	87	50	37

NOTA: LACTANTES: DE 2 MESES A 2 AÑOS DE EDAD
MATERNALES: DE 2 AÑOS 1 DIA A 3 AÑOS 5 MESES DE EDAD
PRE-ESCOLARES: DE 3 AÑOS 6 MESES A 6 AÑOS DE EDAD

FUENTE: DIRECCION GENERAL DE PERSONAL

56. MOVIMIENTO DEL DEPARTAMENTO DE CORRESPONDENCIA 1968

M E S	E N T R A D A S						T E L E G R A F O S	
	T O T A L	C O R R E O S						
		R E G I S T R A D A		O R D I N A R I A				
		N A C I O N A L	E X T R A N J E R A	P R I M E R A	S E G U N D A	T E R C E R A	N A C I O N A L	E X T R A N J E R A
TOTAL	395 307	6 303	5 337	73 726	81 184	227 134	1 384	241
PRIMER SEMESTRE	190 310	3 320	2 757	41 410	37 987	103 955	745	136
SEGUNDO SEMESTRE	204 997	2 983	2 580	32 316	43 197	123 179	637	105
ENERO	32 497	395	382	7 014	6 363	18 127	182	34
FEBRERO	30 460	637	428	6 795	6 302	16 170	105	23
MARZO	30 709	672	494	7 502	6 033	15 323	171	14
ABRIL	31 675	506	419	6 747	6 584	17 306	98	15
MAYO	35 507	606	484	6 989	7 099	20 241	51	37
JUNIO	29 462	504	550	6 363	5 606	16 288	138	13
JULIO	36 380	674	563	7 065	7 509	20 433	125	11
AGOSTO	38 259	575	536	6 540	8 306	22 131	148	23
SEPTIEMBRE	18 392	360	267	3 324	3 719	10 635	69	18
OCTUBRE	44 918	460	396	4 890	7 341	31 731	80	20
NOVIEMBRE	33 030	476	444	5 542	7 820	18 647	89	12
DICIEMBRE	34 018	438	374	4 955	8 502	19 602	126	21


M E S	S A L I D A S				
	TOTAL	C O R R E O S			
		REGISTRADA		FRANQUICIA ORDINARIA	
		NACIONAL	EXTRANJERA	D.F.	INTERIOR DE LA REPUBLICA MEX.
TOTAL	126 379	3 876	5 484	100 671	16 248
PRIMER SEMESTRE	84 632	1 731	2 451	68 603	11 847
SEGUNDO SEMESTRE	41 747	2 245	3 033	32 068	4 401
ENERO	17 084	175	274	14 798	1 837
FEBRERO	11 326	152	323	9 333	1 518
MARZO	17 532	467	319	14 315	2 431
ABRIL	13 783	378	681	10 806	1 918
MAYO	8 137	350	658	5 423	1 706
JUNIO	16 770	209	196	13 928	2 437
JULIO	15 822	328	582	12 904	2 008
AGOSTO	2 681	350	462	1 562	307
SEPTIEMBRE	2 451	222	252	1 652	325
OCTUBRE	2 808	334	542	1 718	214
NOVIEMBRE	8 866	453	565	7 149	699
DI CIEMBRE	9 119	558	630	7 083	848

56. MOVIMIENTO DEL DEPARTAMENTO DE CORRESPONDENCIA 1968

M E S	S A L I D A S					
	C O R R E O S			T E L E G R A F O S		I N T E R C A M B I O
	FRANQUICIA ORDINARIA	PORTEADA AEREA Y ORDINARIA		NACIONAL	EXTRANJERA	
	EXTRANJERA	NACIONAL	EXTRANJERA			
TOTAL	7 253	7 522	27 052	29 940	260	
PRIMER SEMESTRE	4 970	3 643	12 994	6 104	108	35 398
SEGUNDO SEMESTRE	2 283	3 879	14 058	23 836	152	24 476
ENERO	684	636	1 643	780	16	6 427
FEBRERO	331	429	2 917	816	21	5 921
MARZO	992	954	2 487	1 206	14	6 036
ABRIL	1 200	557	2 284	987	19	7 606
MAYO	1 152	487	1 104	754	15	4 267
JUNIO	681	580	2 559	1 561	23	5 141
JULIO	587	758	1 723	1 969	17	6 642
AGOSTO	134	571	2 426	3 512	23	4 586
SEPTIEMBRE	108	368	2 366	1 342	10	2 184
OCTUBRE	81	482	1 905	447	15	2 249
NOVIEMBRE	308	536	2 863	10 460	36	4 839
DICIEMBRE	1 065	1 164	2 775	6 106	51	3 976

M E S	NUMERO DE SOLICITUDES	CANTIDAD SOLICITADA
TOTAL	8 587	\$ 60 228 509.48
PRIMER SEMESTRE	4 170	\$ 27 687 262.75
SEGUNDO SEMESTRE	4 417	\$ 32 541 246.73
ENERO	882	\$ 5 860 147.00
FEBRERO	695	\$ 4 490 922.00
MARZO	653	\$ 4 301 056.75
ABRIL	567	\$ 3 742 517.00
MAYO	466	\$ 3 064 300.00
JUNIO	907	\$ 6 228 920.00
JULIO	660	\$ 4 701 349.21
AGOSTO	797	\$ 6 146 414.96
SEPTIEMBRE	480	\$ 3 451 609.00
OCTUBRE	715	\$ 5 363 133.68
NOVIEMBRE	1 236	\$ 8 944 511.00
DICIEMBRE	529	\$ 3 934 228.88

FUENTE: DIRECCION GENERAL DE PERSONAL.



EN EL DEPARTAMENTO DE ESTADISTICA
DE LA DIRECCION GENERAL DE ADMI-
NISTRACION DE LA UNAM, CON LA
SUPERVISION DEL LIC. FERNANDO
HOLGUIN QUIÑONES, SE TERMINO LA
IMPRESION DEL ANUARIO ESTADISTICO
DE LA UNAM 1968. EL DIA 17 DE
JULIO DE 1972. SE TIRARON 500
EJEMPLARES.

