

1969



ANUARIO ESTADÍSTICO

UNIVERSIDAD NACIONAL AUTONOMA DE MEXICO

RECTOR DE LA UNIVERSIDAD NACIONAL
DR. PABLO GONZALEZ CASANOVA

SECRETARIO GENERAL
QUIM. MANUEL MADRAZO GARAMENDI

SECRETARIO GENERAL AUXILIAR
LIC. ENRIQUE VELASCO IBARRA

DIRECTOR GENERAL DE ADMINISTRACION
LIC. EDUARDO GUERRERO DEL CASTILLO

EL ANUARIO ESTADISTICO 1969 DE LA UNAM SE PUBLICA EN EL AÑO DE 1972 Y POR TAL MOTIVO SE INDICAN LAS AUTORIDADES UNIVERSITARIAS ACTUALES. LA INFORMACION FUE COMPILADA Y TABULADA EN PARTE DURANTE LA GESTION DE LAS SIGUIENTES AUTORIDADES:

RECTOR DE LA UNIVERSIDAD NACIONAL

ING. JAVIER BARROS SIERRA

SECRETARIO GENERAL

LIC. FERNANDO SOLANA MORALES

SECRETARIO GENERAL AUXILIAR

LIC. JORGE AMPUDIA HERRERA

DIRECCION GENERAL DE ADMINISTRACION

C.P. ERNESTO PATIÑO HERNANDEZ

I N T R O D U C C I O N

La Universidad Nacional Autónoma de México, a través de su Dirección General de Administración, publica el Anuario Estadístico correspondiente al año de 1969, el cual contiene información estadística sobre diversos aspectos del alumnado y personal de la UNAM, así como información relevante de su administración.

El presente Anuario tiene por finalidad brindar a los investigadores, a los miembros de la comunidad universitaria y al público en general un conocimiento más preciso de la situación de nuestra Casa de Estudios que prepara y genera gran parte de los cuadros técnicos y profesionales que requiere el desarrollo del país.

El Anuario se divide en tres apartados fundamentales:

ASPECTO ESCOLAR

ASPECTO SOCIOECONOMICO

ESTADISTICAS DIVERSAS

El Aspecto Escolar registra información de esta naturaleza sobre la población universitaria: Población escolar, carácter y ubicación de la escuela de procedencia, promedio de los titulados, egresados y titulados de las facultades y escuelas, etc.

En el Aspecto Socioeconómico se presentan algunas características importantes de los alumnos que asisten a la Universidad, por ejemplo: ingreso familiar, ocupación de la persona que sostiene al alumno, habitación del alumno, etc.

Las Estadísticas Diversas se refieren al personal que labora en la UNAM, y a los aspectos administrativos y patrimoniales de la misma.

Por necesidades de espacio algunos cuadros se presentan resumidos, sin embargo el Departamento de Estadística tiene en sus archivos información con mayor desglose a disposición de los interesados.

Por razones metodológicas, se definen a continuación los conceptos utilizados en este Anuario, con el fin de evitar confusiones en su manejo.

INSCRIPCION GENERAL. Es el total de alumnos inscritos al iniciarse el año lectivo en las facultades y escuelas profesionales de la UNAM, así como en los planteles de la Escuela Nacional Preparatoria.

PRIMER INGRESO. Se considera como alumno de primer ingreso a la Escuela Nacional Preparatoria cuando el estudiante se inscribe en ésta por primera vez. Es de primer ingreso a escuelas y facultades de la UNAM cuando el alumno se inscribe en éstas, por primera vez, sin importar el nivel.

REINGRESO. Se considera como alumno de reingreso a la Escuela Nacional Preparatoria cuando se inscribe en ella más de una vez. Es de reingreso a escuelas y facultades cuando se inscribe en cualesquiera de éstas, más de una vez, así sea al primer año.

Los alumnos que cambian de una a otra carrera se consideran de reingreso.

FACULTAD. De acuerdo con el Estatuto General de la UNAM, se consideran facultades a las instituciones educativas que otorgan el Título de Doctor.

ESCUELA PROFESIONAL. Se estipula en el Estatuto General de la UNAM que son escuelas profesionales aquellas instituciones educativas que otorgan el Título de Licenciatura y se les designa anteponiéndoles Escuela Nacional.

ESTUDIOS DE POSTGRADO. Son los estudios que se cursan después de adquirir el título de licenciatura, con la

finalidad de formar profesionales especializados y profesores e investigadores para la UNAM y otras instituciones de enseñanza superior e investigación. Los estudios de Postgrado comprenden los siguientes niveles: especialización, maestría y doctorado.

ALUMNOS EGRESADOS. Se refiere a los alumnos que adeudan un máximo de tres materias para terminar la carrera o que ya la han concluido.

TITULOS OTORGADOS. Se refiere a los exámenes profesionales aprobados.

TITULOS EXPEDIDOS. Se refiere a la entrega física de los títulos a quienes les fueron otorgados.

PERSONAL DOCENTE. Es el personal que tiene a su cargo los servicios normales de la enseñanza. Se divide en profesores de carrera y profesores ordinarios de cátedra.

PROFESOR DE CARRERA DE TIEMPO COMPLETO Y MEDIO TIEMPO. Es el personal académico de carrera que tiene la obligación de prestar a la Universidad 40 horas semanales (tiempo completo) ó 20 horas semanales (medio tiempo), en servicios docentes fundamentalmente. Existen tres categorías: titulares, adjuntos y auxiliares.

PROFESOR ORDINARIO DE CATEDRA. Son los profesores que prestan sus servicios docentes a la UNAM y que se les otorga su nombramiento por asignaturas.

PROFESOR E INVESTIGADOR EMERITO. Los que al haber prestado por lo menos treinta años de servicio y hubiesen realizado una obra de excepcional valía, sean declarados eméritos por el voto de las dos terceras partes del Consejo Universitario.

PERSONAL DE INVESTIGACION. Es el personal que tiene a su cargo los servicios normales de la investigación científica y humanística.


INVESTIGADOR DE CARRERA DE TIEMPO COMPLETO Y MEDIO TIEMPO. Es el personal académico que tiene la obligación de prestar a la Universidad 40 horas semanales (tiempo completo) ó 20 horas semanales (medio tiempo) de servicios en trabajos de investigación fundamentalmente. Existen tres categorías: titulares, adjuntos y auxiliares.

PERSONAL PROFESIONAL. Son aquellos profesionistas que prestan a la institución servicios dentro del campo de su especialidad. Se les designa en su nombramiento de acuerdo a su profesión.

PERSONAL ESPECIALIZADO. Es el personal técnico como laboratoristas, estadígrafos, archivistas, perforistas, auxiliares de enfermera y de contabilidad, etc.

PERSONAL DE CONFIANZA. "Son trabajadores de confianza aquellos que tienen funciones de dirección, fiscalización o vigilancia de las actividades administrativas de la Universidad, así como los que integran el personal de las Secretarías y Ayudantías particulares y privadas de las autoridades y altos funcionarios de la misma, los que estén ocupados en trabajos personales de dichas autoridades y funcionarios y los que no figuren en el tabulador universitario".

PERSONAL OBRERO. Es el conjunto de personas que laboran para la UNAM en trabajos de tipo manual, por ejemplo: albañil, peón, pintor, herrero, etc.



I N D I C E G E N E R A L

1 9 6 9

1. POBLACION ESCOLAR

POBLACION ESCOLAR	1
CARACTER DE LA ESCUELA DE PROCEDENCIA (PRIMER INGRESO)	2
UBICACION DE LA ESCUELA DE PROCEDENCIA (PRIMER INGRESO)	3
ALUMNOS QUE ESTUDIAN OTRA CARRERA	7
INSTITUCION DONDE ESTUDIAN OTRA CARRERA LOS ALUMNOS	14
PROMEDIO OBTENIDO EN LA CARRERA POR LOS TITULADOS	16
APROVECHAMIENTO ESCOLAR	19
EGRESADOS DE LAS ESCUELAS Y FACULTADES	21
TITULOS PROFESIONALES OTORGADOS Y EXPEDIDOS	25


2. ASPECTO SOCIOECONOMICO

ENTIDAD DE NACIMIENTO DE LOS ALUMNOS MEXICANOS	31
NACIONALIDAD DE LOS ALUMNOS	42
EDAD DE LOS ALUMNOS	44
ESTADO CIVIL DE LOS ALUMNOS	48
BECAS DE LOS ALUMNOS (INSTITUCION O EMPRESA QUE LAS OTORGA)	49
MONTO MENSUAL DE LA BECA	54
COMPONENTES DE LA FAMILIA DEL ALUMNO	56
GRADO MAXIMO DE ESTUDIOS DEL PADRE (1er. INGRESO)	58
GRADO MAXIMO DE ESTUDIOS DE LA MADRE (1er. INGRESO)	60
GRADO MAXIMO DE ESTUDIOS DEL PADRE E INGRESOS MENSUALES DE LA FAMILIA DEL ALUMNO	61
INGRESOS MENSUALES DE LA FAMILIA DEL ALUMNO	63
DEPENDENCIA ECONOMICA DE LOS ALUMNOS	68
ASIGNACION MENSUAL PARA EL SOSTENIMIENTO DEL ALUMNO	71
OCUPACION DE LOS ALUMNOS QUE TRABAJAN	74


INSTITUCION O EMPRESA DONDE PRESTAN SUS SERVICIOS EL ALUMNO (PRIMER INGRESO).....	77
TURNO DE TRABAJO DE LOS ALUMNOS	78
HORAS DIARIAS DE TRABAJO DE LOS ALUMNOS	80
SUELDOS MENSUALES DE LOS ALUMNOS QUE TRABAJAN	82
RELACION ENTRE EL TRABAJO DEL ALUMNO Y SUS ESTUDIOS (REINGRESO)	85
PERSONAS QUE DEPENDEN ECONOMICAMENTE DEL ALUMNO	86
MEDIOS DE TRANSPORTE DEL ALUMNO	88
CAUSAS DE INTERRUPCION DE ESTUDIOS	91

3. ESTADISTICAS DIVERSAS

CENSO FISICO	94
POBLACION ESCOLAR DE LAS ESCUELAS INCORPORADAS (DISTRITO FEDERAL Y FORANEAS).....	118
PLAN DE ARBITRIOS (INGRESOS)	124
PRESUPUESTO DE EGRESOS	125
PERSONAL AL SERVICIO DE LA UNAM (PERSONAS FISICAS)	126
PERSONAL DE INVESTIGACION (PERSONAS FISICAS)	127
PERSONAL DOCENTE POR DEPENDENCIAS Y CATEGORIAS (PERSONAS FISICAS).....	129
HORAS SEMANARIAS DE CLASE DE PROFESORES ORDINARIOS DE CATEDRA	137
PERSONAL DE ADMINISTRACION (PERSONAS FISICAS)	139
COSTO ANUAL POR ALUMNO	149
NUMERO DE LECTORES REGISTRADOS EN LA BIBLIOTECA NACIONAL	150
NUMERO DE LECTORES REGISTRADOS EN LA HEMEROTECA NACIONAL	151
EXISTENCIAS DE VOLUMENES EN LAS BIBLIOTECAS DE LA DIRECCION GENERAL DE BIBLIOTECAS	152
LIBROS ADQUIRIDOS POR LA DIRECCION GENERAL DE BIBLIOTECAS	153
CLASE DE OBRAS Y VECES QUE FUERON CONSULTADAS EN LA BIBLIOTECA NACIONAL.	154
DIFUSION CULTURAL:	
1) PELICULAS EXHIBIDAS EN LA UNAM	155
2) ACTIVIDADES REALIZADAS POR LA SECCION DE TEATRO DE LA UNAM	155
3) ACTIVIDADES SEMANARIAS DE RADIO UNIVERSIDAD	156
ATENCIONES IMPARTIDAS POR EL CENTRO DE SALUD	157



I. ASPECTO ESCOLAR



1. POBLACION ESCOLAR 1969

FACULTADES Y ESCUELAS	INSCRIPCION GENERAL			PRIMER INGRESO			REINGRESO		
	TOTAL	HOMBRES	MUJERES	SUMA	HOMBRES	MUJERES	SUMA	HOMBRES	MUJERES
U.N.A.M.	99 672	76 673	22 999	28 996	21 157	7 873	70 676	55 520	15 150
FACULTADES Y ESCUELAS PROFESIONALES ..	59 558	46 200	13 358	16 289	12 040	4 279	43 269	34 160	9 109
ESCUELA NACIONAL PREPARATORIA	40 114	30 473	9 641	12 707	9 117	3 594	27 407	21 360	8 528
ESC. NAL. DE ARQUITECTURA	3 278	3 021	257	621	551	70	2 657	2 470	187
ESC. NAL. DE ARTES PLASTICAS	685	532	153	213	145	68	472	387	85
FAC. DE CIENCIAS	2 878	2 000	878	927	634	293	1 951	1 366	585
FAC. DE CS. POLIT. Y SOCIALES	1 813	1 271	542	482	328	154	1 331	943	388
FAC. DE COMERCIO Y ADMON.	8 390	7 022	1 368	2 496	2 085	411	5 894	4 937	957
FAC. DE DERECHO	7 946	6 424	1 522	1 629	1 197	432	6 317	5 227	1 090
ESC. NAL. DE ECONOMIA	2 945	2 543	402	663	535	128	2 282	2 008	274
ESC. NAL. DE ENF. Y OBSTETRICIA	1 034	4	1 030	372	1	371	662	3	659
FAC. DE FILOSOFIA Y LETRAS	4 488	1 622	2 866	1 495	535	960	2 993	1 087	1 906
FAC. DE INGENIERIA	7 475	7 440	35	1 937	1 920	17	5 538	5 520	18
FAC. DE MEDICINA	10 700	8 655	2 045	3 175	2 550	623	7 527	6 105	1 422
ESC. NAL. DE MEDICINA VET. Y ZOOT. ...	1 367	1 310	57	309	295	14	1 058	1 015	43
ESC. NAL. DE MUSICA	729	354	375	271	148	123	458	206	252
ESC. NAL. DE ODONTOLOGIA	1 943	1 099	844	502	275	227	1 441	824	617
FAC. DE QUIMICA	3 887	2 903	984	1 199	841	358	2 688	2 062	626
PLANTEL 1 GABINO BARREDA	2 182	1 472	710	598	406	192	1 584	1 066	518
PLANTEL 2 ERASMO CASTELLANOS QUINTO ..	4 604	3 569	1 035	1 490	1 067	423	3 114	2 502	612
PLANTEL 3 JUSTO SIERRA	2 239	1 718	521	793	569	224	1 446	1 149	297
PLANTEL 4 VIDAL CASTANEDA Y NAJERA ...	4 291	3 209	1 082	1 414	1 024	390	2 877	2 185	692
PLANTEL 5 JOSE VASCONCELOS	6 892	5 430	1 462	2 125	1 569	556	4 767	3 861	906
PLANTEL 6 ANTONIO CASO	4 895	3 387	1 508	1 605	1 042	563	3 290	2 345	945
PLANTEL 7 EZEQUIEL A. CHAVEZ	5 145	4 103	1 042	1 637	1 257	380	3 508	2 846	662
PLANTEL 8 MIGUEL E. SCHULTZ	4 507	3 525	982	1 427	1 040	387	3 080	2 485	595
PLANTEL 9 PEDRO DE ALBA	5 359	4 060	1 299	1 618	1 139	479	3 741	2 921	820

NOTA: PARA UNA INFORMACION MAS COMPLETA, VEASE: CALIDAD DE LA POBLACION ESCOLAR

2. CARACTER DE LA ESCUELA DE PROCEDENCIA. (PRIMER INGRESO) 1969

FACULTADES Y ESCUELAS	TOTAL	UNAM	INCORPORADA A LA UNAM	POR COO- PERACION	OFICIAL	NORMAL	PARTICULAR NO INCORPO- RADA	OTRAS
U.N.A.M.	27 419	9 843	2 585	953	11 951	245	1 106	736
FACULTADES Y ESCUELAS PROFESIONALES ..	14 712	9 727	2 202	367	1 601	34	375	406
ESCUELA NACIONAL PREPARATORIA	12 707	116	383	586	10 350	211	731	330
ESC. NAL. DE ARQUITECTURA	609	385	129	17	36	-	21	21
ESC. NAL. DE ARTES PLASTICAS	213	59	23	15	77	12	19	8
FAC. DE CIENCIAS	825	584	143	19	45	-	12	22
FAC. DE CS. POLIT. Y SOCIALES	477	303	78	12	41	-	20	18
FAC. DE COMERCIO Y ADMON.	2 439	2 107	200	13	69	-	29	21
FAC. DE DERECHO	1 530	892	257	38	259	2	47	35
ESC. NAL. DE ECONOMIA	663	452	101	16	62	-	15	17
ESC. NAL. DE ENF. Y OBSTETRICIA	372	8	16	23	284	3	17	21
FAC. DE FILOSOFIA Y LETRAS	1 263	950	183	11	58	5	22	34
FAC. DE INGENIERIA	1 601	1 005	245	89	149	1	55	57
FAC. DE MEDICINA	2 481	1 571	494	62	236	-	49	69
ESC. NAL. DE MEDICINA VET. Y ZOOT. ...	309	193	54	13	33	-	8	8
ESC. NAL. DE MUSICA	271	36	21	3	158	11	28	14
ESC. NAL. DE ODONTOLOGIA	502	367	88	5	21	-	9	12
FAC. DE QUIMICA	1 157	810	170	31	73	-	24	49
PLANTEL 1 GABINO BARREDA	598	11	9	20	512	11	24	11
PLANTEL 2 ERASMO CASTELLANOS QUINTO ..	1 490	1	27	58	1 286	10	68	40
PLANTEL 3 JUSTO SIERRA	793	48	34	52	550	48	35	26
PLANTEL 4 VIDAL CASTANEDA Y NAJERA ...	1 414	5	63	69	1 149	14	86	28
PLANTEL 5 JOSE VASCONCELOS	2 125	11	36	93	1 821	23	96	45
PLANTEL 6 ANTONIO CASO	1 605	7	64	52	1 263	28	145	46
PLANTEL 7 EZEQUIEL A. CHAVEZ	1 637	10	28	70	1 407	34	54	34
PLANTEL 8 MIGUEL E. SCHULTZ	1 427	7	51	60	1 131	9	108	61
PLANTEL 9 PEDRO DE ALBA	1 618	16	71	112	1 231	34	115	39

NOTA: NO SE INCLUYE ESTUDIOS DE POSTGRADO .

3. UBICACION DE LA ESCUELA DE PROCEDENCIA (PRIMER INGRESO) 1969

3

FACULTADES Y ESCUELAS	TOTAL	DEL PAIS	DEL EXTRAN- JERO	REPUBLICA MEXICANA						
				AGUAS CALIENTES	BAJA CALIFORNIA NORTE	BAJA CALIFORNIA SUR	CAMPECHE	COAHUILA	COLIMA	CHIAPAS
U.N.A.M.	27 419	27 290	129	142	139	40	40	83	57	158
FACULTADES Y ESCUELAS PROFESIONALES ..	14 712	14 586	126	92	118	31	29	69	43	116
ESCUELA NACIONAL PREPARATORIA	12 707	12 704	3	50	21	9	11	14	14	42
ESC. NAL. DE ARQUITECTURA	609	599	10	6	4	1	1	3	-	6
ESC. NAL. DE ARTES PLASTICAS	213	204	9	3	1	2	-	1	2	1
FAC. DE CIENCIAS	825	814	11	2	7	1	-	6	6	1
FAC. DE CS. POLIT. Y SOCIALES	477	476	1	3	2	1	4	5	2	4
FAC. DE COMERCIO Y ADMON.	2 439	2 429	10	10	10	1	4	3	1	10
FAC. DE DERECHO	1 530	1 521	9	13	13	6	1	7	26	29
ESC. NAL. DE ECONOMIA	663	658	5	4	3	1	2	4	1	5
ESC. NAL. DE ENF. Y OBSTETRICIA	372	372	-	-	-	-	-	-	-	-
FAC. DE FILOSOFIA Y LETRAS	1 263	1 244	19	5	7	-	-	4	2	5
FAC. DE INGENIERIA	1 601	1 585	16	13	18	4	10	11	-	20
FAC. DE MEDICINA	2 481	2 463	18	11	24	9	5	20	2	14
ESC. NAL. DE MEDICINA VET. Y ZOOT. ...	309	308	1	4	-	2	-	2	1	3
ESC. NAL. DE MUSICA	271	267	4	-	-	-	-	1	-	-
ESC. NAL. DE ODONTOLOGIA	502	500	2	7	6	-	-	1	-	6
FAC. DE QUIMICA	1 157	1 146	11	11	23	3	2	1	-	12
PLANTEL 1 GABINO BARREDA	598	598	-	10	2	-	-	-	2	2
PLANTEL 2 ERASMO CASTELLANOS QUINTO ..	1 490	1 489	1	4	1	1	1	2	2	3
PLANTEL 3 JUSTO SIERRA	793	793	-	3	2	1	2	2	4	2
PLANTEL 4 VIDAL CASTAÑEDA Y NAJERA ...	1 414	1 414	-	3	-	1	2	2	1	1
PLANTEL 5 JOSE VASCONCELOS	2 125	2 125	-	7	3	4	3	1	1	13
PLANTEL 6 ANTONIO CASO	1 605	1 603	2	4	3	-	-	2	1	10
PLANTEL 7 EZEQUIEL A. CHAVEZ	1 637	1 637	-	4	3	1	1	-	1	8
PLANTEL 8 MIGUEL E. SCHULTZ	1 427	1 427	-	5	5	-	2	4	1	2
PLANTEL 9 PEDRO DE ALBA	1 618	1 618	-	10	2	1	-	1	1	1

NOTA: NO SE INCLUYE ESTUDIOS DE POSTGRADO.

3. UBICACION DE LA ESCUELA DE PROCEDENCIA (PRIMER INGRESO) 1969

FACULTADES Y ESCUELAS	R E P U B L I C A M E X I C A N A									
	CHIHUAHUA	DISTRITO FEDERAL	DURANGO	GUANA- JUATO	GUERRERO	HIDALGO	JALISCO	MEXICO	MICHOACAN	MORELOS
U.N.A.M.	115	23 523	38	103	222	262	191	613	187	117
FACULTADES Y ESCUELAS PROFESIONALES ..	108	12 199	28	73	97	192	162	147	122	84
ESCUELA NACIONAL PREPARATORIA	7	11 324	10	30	125	70	29	466	65	33
ESC. NAL. DE ARQUITECTURA	3	501	-	6	7	3	2	5	5	2
ESC. NAL. DE ARTES PLASTICAS	1	164	1	1	2	2	1	5	2	1
FAC. DE CIENCIAS	9	718	1	5	5	3	2	1	5	5
FAC. DE CS. POLIT. Y SOCIALES	4	361	4	6	3	2	7	12	2	2
FAC. DE COMERCIO Y ADMON.	7	2 283	1	-	8	7	2	14	12	3
FAC. DE DERECHO	13	1 288	1	7	16	16	8	7	8	3
ESC. NAL. DE ECONOMIA	7	540	-	2	11	5	4	5	5	3
ESC. NAL. DE ENF. Y OBSTETRICIA	-	295	-	9	7	4	2	20	8	3
FAC. DE FILOSOFIA Y LETRAS	11	1 106	2	2	-	4	3	12	6	11
FAC. DE INGENIERIA	13	1 254	6	3	11	19	6	17	25	13
FAC. DE MEDICINA	22	1 849	6	26	19	118	119	5	15	20
ESC. NAL. DE MEDICINA VET. Y ZOOT. ...	4	233	-	-	1	3	1	6	5	10
ESC. NAL. DE MUSICA	4	242	-	1	-	1	1	6	2	1
ESC. NAL. DE ODONTOLOGIA	2	437	2	-	1	1	2	3	4	5
FAC. DE QUIMICA	8	928	4	5	6	4	2	29	18	2
PLANTEL 1 GABINO BARREDA	1	528	-	-	7	2	2	21	1	-
PLANTEL 2 ERASMO CASTELLANOS QUINTO ..	-	1 359	-	3	10	10	2	50	4	3
PLANTEL 3 JUSTO SIERRA	-	664	3	1	13	4	1	26	16	2
PLANTEL 4 VIDAL CASTAÑEDA Y NAJERA ...	2	1 233	1	1	10	6	2	96	7	1
PLANTEL 5 JOSE VASCONCELOS	1	1 866	1	14	30	14	8	101	8	5
PLANTEL 6 ANTONIO CASO	-	1 519	2	1	8	4	4	9	2	4
PLANTEL 7 EZEQUIEL A. CHAVEZ	1	1 427	1	4	31	6	5	61	6	11
PLANTEL 8 MIGUEL E. SCHULTZ	2	1 308	-	2	11	6	2	34	10	3
PLANTEL 9 PEDRO DE ALBA	-	1 420	2	4	5	18	3	68	11	4

3. UBICACION DE LA ESCUELA DE PROCEDENCIA (PRIMER INGRESO) 1969

FACULTADES Y ESCUELAS	R E P U B L I C A M E X I C A N A									
	NAYARIT	NUEVO LEON	OAXACA	PUEBLA	QUERETARO	QUINTANA ROO	SAN LUIS POTOSI	SINALOA	SONORA	TABASCO
U.N.A.M.	46	50	135	142	26	5	45	101	143	62
FACULTADES Y ESCUELAS PROFESIONALES ..	33	34	60	76	16	3	32	83	128	51
ESCUELA NACIONAL PREPARATORIA	13	16	75	66	10	2	13	18	15	11
ESC. NAL. DE ARQUITECTURA	2	3	2	-	1	-	4	1	8	-
ESC. NAL. DE ARTES PLASTICAS	2	-	3	-	1	-	-	-	-	-
FAC. DE CIENCIAS	-	2	2	4	-	-	1	7	7	3
FAC. DE CS. POLIT. Y SOCIALES	3	3	1	7	1	1	2	2	7	2
FAC. DE COMERCIO Y ADMON.	3	1	2	4	1	-	2	3	2	3
FAC. DE DERECHO	1	-	7	6	2	-	1	5	6	3
ESC. NAL. DE ECONOMIA	1	6	9	4	3	1	1	5	4	2
ESC. NAL. DE ENF. Y OBSTETRICIA	-	-	6	6	-	-	-	-	1	-
FAC. DE FILOSOFIA Y LETRAS	3	2	4	11	-	-	7	1	5	4
FAC. DE INGENIERIA	1	7	15	11	-	-	2	19	19	10
FAC. DE MEDICINA	16	7	7	10	3	-	5	28	31	9
ESC. NAL. DE MEDICINA VET. Y ZOOT. ...	-	1	-	3	2	-	1	2	9	3
ESC. NAL. DE MUSICA	-	-	-	-	-	-	1	-	4	1
ESC. NAL. DE ODONTOLOGIA	1	1	1	-	-	1	2	1	10	-
FAC. DE QUIMICA	-	1	1	10	2	-	3	9	15	11
PLANTEL 1 GABINO BARREDA	-	1	5	2	-	-	-	-	-	-
PLANTEL 2 ERASMO CASTELLANOS QUINTO ..	-	-	11	2	-	-	-	-	1	1
PLANTEL 3 JUSTO SIERRA	2	-	16	8	-	-	-	1	1	1
PLANTEL 4 VIDAL CASTAÑEDA Y NAJERA ...	4	-	2	11	1	-	-	1	4	3
PLANTEL 5 JOSE VASCONCELOS	1	2	14	3	1	-	2	2	2	-
PLANTEL 6 ANTONIO CASO	1	3	1	-	6	2	-	3	4	-
PLANTEL 7 EZEQUIEL A. CHAVEZ	2	2	12	18	1	-	5	1	1	4
PLANTEL 8 MIGUEL E. SCHULTZ	-	3	5	8	1	-	3	1	2	1
PLANTEL 9 PEDRO DE ALBA	3	5	9	14	-	-	3	9	-	1

3. UBICACION DE LA ESCUELA DE PROCEDENCIA (PRIMER INGRESO) 1969

FACULTADES Y ESCUELAS	REPUBLICA MEXICANA					DEL EXTRANJERO				
	TAMAULI-PAS	TLAXCALA	VERACRUZ	YUCATAN	ZACATE-CAS	NORTE AMERICA	CENTRO AMERICA Y CARIBE	SUD AMERICA	EUROPA	OTROS
U.N.A.M.	83	44	328	33	27	21	44	31	29	8
FACULTADES Y ESCUELAS PROFESIONALES ..	65	17	248	23	17	20	44	31	27	8
ESCUELA NACIONAL PREPARATORIA	18	27	80	10	10	1	-	-	2	-
ESC. NAL. DE ARQUITECTURA	7	2	8	4	2	-	3	2	5	2
ESC. NAL. DE ARTES PLASTICAS	1	1	4	2	-	3	1	5	2	-
FAC. DE CIENCIAS	2	-	6	2	1	-	7	2	-	2
FAC. DE CS. POLIT. Y SOCIALES	3	1	12	4	3	-	1	-	-	-
FAC. DE COMERCIO Y ADMON.	6	-	24	2	-	1	2	5	-	2
FAC. DE DERECHO	1	-	26	1	-	1	2	2	3	1
ESC. NAL. DE ECONOMIA	3	-	10	6	1	1	-	1	3	-
ESC. NAL. DE ENF. Y OBSTETRICIA	4	7	-	-	-	-	-	-	-	-
FAC. DE FILOSOFIA Y LETRAS	6	-	20	1	-	3	4	5	6	1
FAC. DE INGENIERIA	16	1	37	1	3	2	5	3	5	-
FAC. DE MEDICINA	7	7	61	-	4	6	8	3	1	-
ESC. NAL. DE MEDICINA VET. Y ZOOT. ...	2	2	7	-	1	-	1	-	-	-
ESC. NAL. DE MUSICA	1	-	1	-	-	1	1	2	1	-
ESC. NAL. DE ODONTOLOGIA	-	1	5	-	-	-	1	1	-	-
FAC. DE QUIMICA	6	1	27	-	2	2	8	-	1	-
PLANTEL 1 GABINO BARREDA	2	1	8	1	-	-	-	-	-	-
PLANTEL 2 ERASMO CASTELLANOS QUINTO ..	3	3	10	2	1	1	-	-	-	-
PLANTEL 3 JUSTO SIERRA	1	4	11	1	1	-	-	-	-	-
PLANTEL 4 VIDAL CASTAÑEDA Y NAJERA ...	3	-	14	1	1	-	-	-	-	-
PLANTEL 5 JOSE VASCONCELOS	2	4	10	1	1	-	-	-	-	-
PLANTEL 6 ANTONIO CASO	-	4	3	1	2	-	-	-	2	-
PLANTEL 7 EZEQUIEL A. CHAVEZ	4	4	10	1	1	-	-	-	-	-
PLANTEL 8 MIGUEL E. SCHULTZ	-	2	3	-	1	-	-	-	-	-
PLANTEL 9 PEDRO DE ALBA	3	5	11	2	2	-	-	-	-	-

4. ALUMNOS QUE ESTUDIAN OTRA CARRERA 1969

7

FACULTADES Y ESCUELAS	TOTALES			ARQUITECTURA			ARTES PLASTICAS		
	SUMA	PRIMER INGRESO	REINGRESO	S	PI	R	S	PI	R
U.N.A.M.	5 293	1 732	3 561	15	8	7	320	100	220
FACULTADES Y ESCUELAS PROFESIONALES ..	3 685	1 231	2 454	14	8	6	168	49	119
ESCUELA NACIONAL PREPARATORIA	1 608	501	1 107	1	-	1	152	51	101
ESC. NAL. DE ARQUITECTURA	184	67	117	-	-	-	30	8	22
ESC. NAL. DE ARTES PLASTICAS	72	42	30	1	1	-	9	2	7
FAC. DE CIENCIAS	208	32	176	2	2	-	3	1	2
FAC. DE CS. POLIT. Y SOCIALES	226	64	162	-	-	-	4	1	3
FAC. DE COMERCIO Y ADMON.	541	171	370	4	3	1	12	4	8
FAC. DE DERECHO	268	67	201	4	-	4	8	4	4
ESC. NAL. DE ECONOMIA	207	46	161	1	1	-	9	1	8
ESC. NAL. DE ENF. Y OBSTETRICIA	28	15	13	-	-	-	2	1	1
FAC. DE FILOSOFIA Y LETRAS	488	142	346	-	-	-	24	9	15
FAC. DE INGENIERIA	246	91	155	1	1	-	4	-	4
FAC. DE MEDICINA	427	159	268	-	-	-	14	6	8
ESC. NAL. DE MEDICINA VET. Y ZOOT. ...	60	16	44	-	-	-	43	9	34
ESC. NAL. DE MUSICA	429	220	209	1	-	1	1	1	-
ESC. NAL. DE ODONTOLOGIA	92	41	51	-	-	-	2	2	-
FAC. DE QUIMICA	209	58	151	-	-	-	3	-	3
PLANTEL 1 GABINO BARREDA	127	37	90	-	-	-	14	10	4
PLANTEL 2 ERASMO CASTELLANOS QUINTO ..	108	32	76	-	-	-	5	1	4
PLANTEL 3 JUSTO SIERRA	76	39	37	-	-	-	9	9	-
PLANTEL 4 VIDAL CASTAÑEDA Y NAJERA ...	183	58	125	-	-	-	9	2	7
PLANTEL 5 JOSE VASCONCELOS	217	83	134	-	-	-	15	2	13
PLANTEL 6 ANTONIO CASO	319	79	240	-	-	-	22	8	14
PLANTEL 7 EZEQUIEL A. CHAVEZ	142	40	102	-	-	-	10	5	5
PLANTEL 8 MIGUEL E. SCHULTZ	179	53	126	1	-	1	22	7	15
PLANTEL 9 PEDRO DE ALBA	257	80	177	-	-	-	46	7	39

NOTA: NO SE INCLUYE ESTUDIOS DE POSTGRADO.

4. ALUMNOS QUE ESTUDIAN OTRA CARRERA 1969

FACULTADES Y ESCUELAS	CIENCIAS			CIENCIAS POLITICAS Y SOCIALES			COMERCIO Y ADMINISTRACION		
	S	PI	R	S	PI	R	S	PI	R
U.N.A.M.	210	64	146	90	28	62	108	32	76
FACULTADES Y ESCUELAS PROFESIONALES	168	48	120	81	26	55	103	30	73
ESCUELA NACIONAL PREPARATORIA	42	17	25	9	2	7	5	2	3
ESC. NAL. DE ARQUITECTURA	8	1	7	-	-	-	-	-	-
ESC. NAL. DE ARTES PLASTICAS	3	2	1	5	1	4	-	-	-
FAC. DE CIENCIAS	27	4	23	5	-	5	2	-	2
FAC. DE CS. POLIT. Y SOCIALES	12	2	10	19	6	13	7	4	3
FAC. DE COMERCIO Y ADMON.	33	11	22	5	1	4	54	14	40
FAC. DE DERECHO	5	1	4	13	3	10	15	2	13
ESC. NAL. DE ECONOMIA	18	2	16	11	4	7	6	3	3
ESC. NAL. DE ENF. Y OBSTETRICIA	-	-	-	-	-	-	-	-	-
FAC. DE FILOSOFIA Y LETRAS	6	1	5	9	6	3	9	1	8
FAC. DE INGENIERIA	16	9	7	2	2	-	-	-	-
FAC. DE MEDICINA	13	4	9	9	3	6	-	-	-
ESC. NAL. DE MEDICINA VET. Y ZOOT.	-	-	-	-	-	-	-	-	-
ESC. NAL. DE MUSICA	7	3	4	3	-	3	8	5	3
ESC. NAL. DE ODONTOLOGIA	3	3	-	-	-	-	-	-	-
FAC. DE QUIMICA	17	5	12	-	-	-	2	1	1
PLANTEL 1 GABINO BARREDA	1	-	1	1	-	1	1	-	1
PLANTEL 2 ERASMO CASTELLANOS QUINTO	1	1	-	1	-	1	1	-	1
PLANTEL 3 JUSTO SIERRA	4	3	1	-	-	-	1	1	-
PLANTEL 4 VIDAL CASTANEDA Y NAJERA	4	-	4	2	1	1	-	-	-
PLANTEL 5 JOSE VASCONCELOS	5	1	4	1	-	1	1	-	1
PLANTEL 6 ANTONIO CASO	5	1	4	1	-	1	-	-	-
PLANTEL 7 EZEQUIEL A. CHAVEZ	4	1	3	-	-	-	-	-	-
PLANTEL 8 MIGUEL E. SCHULTZ	1	-	1	2	1	1	-	-	-
PLANTEL 9 PEDRO DE ALBA	17	10	7	1	-	1	1	1	-

4. ALUMNOS QUE ESTUDIAN OTRA CARRERA 1969

9

FACULTADES Y ESCUELAS	DERECHO			ECONOMIA			ENFERMERIA Y OBSTETRICIA		
	S	PI	R	S	PI	R	S	PI	R
U.N.A.M.	79	39	40	15	5	10	22	13	9
FACULTADES Y ESCUELAS PROFESIONALES	48	16	32	13	4	9	4	3	1
ESCUELA NACIONAL PREPARATORIA	31	23	8	2	1	1	18	10	8
ESC. NAL. DE ARQUITECTURA	-	-	-	-	-	-	-	-	-
ESC. NAL. DE ARTES PLASTICAS	1	1	-	-	-	-	1	1	-
FAC. DE CIENCIAS	-	-	-	1	-	1	-	-	-
FAC. DE CS. POLIT. Y SOCIALES	9	1	8	1	-	1	-	-	-
FAC. DE COMERCIO Y ADMON.	6	2	4	2	2	-	-	-	-
FAC. DE DERECHO	11	4	7	4	1	3	3	2	1
ESC. NAL. DE ECONOMIA	5	1	4	-	-	-	-	-	-
ESC. NAL. DE ENF. Y OBSTETRICIA	-	-	-	-	-	-	-	-	-
FAC. DE FILOSOFIA Y LETRAS	8	2	6	3	-	3	-	-	-
FAC. DE INGENIERIA	-	-	-	2	1	1	-	-	-
FAC. DE MEDICINA	3	2	1	-	-	-	-	-	-
ESC. NAL. DE MEDICINA VET. Y ZOOT.	2	1	1	-	-	-	-	-	-
ESC. NAL. DE MUSICA	3	2	1	-	-	-	-	-	-
ESC. NAL. DE ODONTOLOGIA	-	-	-	-	-	-	-	-	-
FAC. DE QUIMICA	-	-	-	-	-	-	-	-	-
PLANTEL 1 GABINO BARREDA	1	-	1	-	-	-	1	1	-
PLANTEL 2 ERASMO CASTELLANOS QUINTO	2	2	-	-	-	-	4	1	3
PLANTEL 3 JUSTO SIERRA	1	1	-	-	-	-	4	3	1
PLANTEL 4 VIDAL CASTANEDA Y NAJERA	-	-	-	-	-	-	-	-	-
PLANTEL 5 JOSE VASCONCELOS	6	2	4	1	1	-	3	2	1
PLANTEL 6 ANTONIO CASO	14	14	-	-	-	-	-	-	-
PLANTEL 7 EZEQUIEL A. CHAVEZ	4	2	2	-	-	-	4	2	2
PLANTEL 8 MIGUEL E. SCHULTZ	1	-	1	1	-	1	-	-	-
PLANTEL 9 PEDRO DE ALBA	2	2	-	-	-	-	2	1	1

4. ALUMNOS QUE ESTUDIAN OTRA CARRERA 1969

FACULTADES Y ESCUELAS	FILOSOFIA Y LETRAS			INGENIERIA			MEDICINA		
	S	PI	R	S	PI	R	S	PI	R
U.N.A.M.	253	79	174	63	23	40	24	10	14
FACULTADES Y ESCUELAS PROFESIONALES	222	65	157	50	16	34	23	9	14
ESCUELA NACIONAL PREPARATORIA	31	14	17	13	7	6	1	1	-
ESC. NAL. DE ARQUITECTURA	18	9	9	3	1	2	-	-	-
ESC. NAL. DE ARTES PLASTICAS	-	-	-	-	-	-	1	-	1
FAC. DE CIENCIAS	17	-	17	4	-	4	4	1	3
FAC. DE CS. POLIT. Y SOCIALES	18	6	12	1	1	-	3	1	2
FAC. DE COMERCIO Y ADMON.	6	3	3	4	2	2	-	-	-
FAC. DE DERECHO	13	1	12	-	-	-	1	1	-
ESC. NAL. DE ECONOMIA	12	-	12	6	-	6	-	-	-
ESC. NAL. DE ENF. Y OBSTETRICIA	6	5	1	-	-	-	-	-	-
FAC. DE FILOSOFIA Y LETRAS	70	14	56	1	-	1	5	-	5
FAC. DE INGENIERIA	9	6	3	22	8	14	-	-	-
FAC. DE MEDICINA	29	8	21	3	1	2	-	-	-
ESC. NAL. DE MEDICINA VET. Y ZOOT.	4	1	3	-	-	-	1	1	-
ESC. NAL. DE MUSICA	18	11	7	6	3	3	7	4	3
ESC. NAL. DE ODONTOLOGIA	1	1	-	-	-	-	-	-	-
FAC. DE QUIMICA	1	-	1	-	-	-	1	1	-
PLANTEL 1 GABINO BARREDA	2	2	-	2	-	2	-	-	-
PLANTEL 2 ERASMO CASTELLANOS QUINTO	1	-	1	-	-	-	-	-	-
PLANTEL 3 JUSTO SIERRA	-	-	-	3	3	-	-	-	-
PLANTEL 4 VIDAL CASTAÑEDA Y NAJERA	-	-	-	-	-	-	-	-	-
PLANTEL 5 JOSE VASCONCELOS	10	1	9	4	1	3	1	1	-
PLANTEL 6 ANTONIO CASO	5	3	2	1	-	1	-	-	-
PLANTEL 7 EZEQUIEL A. CHAVEZ	-	-	-	-	-	-	-	-	-
PLANTEL 8 MIGUEL E. SCHULTZ	6	3	3	1	1	-	-	-	-
PLANTEL 9 PEDRO DE ALBA	7	5	2	2	2	-	-	-	-

4. ALUMNOS QUE ESTUDIAN OTRA CARRERA 1969

11

FACULTADES Y ESCUELAS	MEDICINA VETERINARIA Y ZOOTECNIA			MUSICA			ODONTOLOGIA		
	S	PI	R	S	PI	R	S	PI	R
U.N.A.M.	6	3	3	300	79	221	9	5	4
FACULTADES Y ESCUELAS PROFESIONALES	5	3	2	166	49	117	7	4	3
ESCUELA NACIONAL PREPARATORIA	1	-	1	134	30	104	2	1	1
ESC. NAL. DE ARQUITECTURA	-	-	-	9	2	7	-	-	-
ESC. NAL. DE ARTES PLASTICAS	-	-	-	2	1	1	-	-	-
FAC. DE CIENCIAS	1	-	1	12	1	11	-	-	-
FAC. DE CS. POLIT. Y SOCIALES	-	-	-	11	4	7	1	-	1
FAC. DE COMERCIO Y ADMON.	-	-	-	20	5	15	-	-	-
FAC. DE DERECHO	-	-	-	11	4	7	-	-	-
ESC. NAL. DE ECONOMIA	-	-	-	12	4	8	-	-	-
ESC. NAL. DE ENF. Y OBSTETRICIA	-	-	-	1	-	1	-	-	-
FAC. DE FILOSOFIA Y LETRAS	-	-	-	32	14	18	3	1	2
FAC. DE INGENIERIA	-	-	-	13	5	8	2	2	-
FAC. DE MEDICINA	2	2	-	24	3	21	-	-	-
ESC. NAL. DE MEDICINA VET. Y ZOOT.	-	-	-	1	1	-	-	-	-
ESC. NAL. DE MUSICA	-	-	-	-	-	-	1	1	-
ESC. NAL. DE ODONTOLOGIA	-	-	-	3	2	1	-	-	-
FAC. DE QUIMICA	2	1	1	15	3	12	-	-	-
PLANTEL 1 GABINO BARREDA	-	-	-	18	1	17	-	-	-
PLANTEL 2 ERASMO CASTELLANOS QUINTO	-	-	-	12	5	7	-	-	-
PLANTEL 3 JUSTO SIERRA	-	-	-	-	-	-	-	-	-
PLANTEL 4 VIDAL CASTAÑEDA Y NAJERA	-	-	-	17	2	15	-	-	-
PLANTEL 5 JOSE VASCONCELOS	-	-	-	22	5	17	1	1	-
PLANTEL 6 ANTONIO CASO	1	-	1	27	5	22	-	-	-
PLANTEL 7 EZEQUIEL A. CHAVEZ	-	-	-	9	1	8	-	-	-
PLANTEL 8 MIGUEL E. SCHULTZ	-	-	-	12	4	8	1	-	1
PLANTEL 9 PEDRO DE ALBA	-	-	-	17	7	10	-	-	-

4. ALUMNOS QUE ESTUDIAN OTRA CARRERA 1969

FACULTADES Y ESCUELAS	QUIMICA			IDIOMAS			CARRERAS COMERCIALES		
	S	PI	S	S	PI	R	S	PI	R
U.N.A.M.	22	7	15	2 478	714	1 764	200	79	121
FACULTADES Y ESCUELAS PROFESIONALES	20	7	13	1 805	554	1 251	93	36	57
ESCUELA NACIONAL PREPARATORIA	2	-	2	673	160	513	107	43	64
ESC. NAL. DE ARQUITECTURA	1	1	-	101	39	62	4	1	3
ESC. NAL. DE ARTES PLASTICAS	-	-	-	7	7	-	3	2	1
FAC. DE CIENCIAS	8	-	8	99	21	78	4	1	3
FAC. DE CS. POLIT. Y SOCIALES	2	-	2	114	29	85	8	4	4
FAC. DE COMERCIO Y ADMON.	1	1	-	341	96	245	23	11	12
FAC. DE DERECHO	-	-	-	142	29	113	11	2	9
ESC. NAL. DE ECONOMIA	1	1	-	98	22	76	5	-	5
ESC. NAL. DE ENF. Y OBSTETRICIA	-	-	-	2	1	1	4	3	1
FAC. DE FILOSOFIA Y LETRAS	-	-	-	240	76	164	11	3	8
FAC. DE INGENIERIA	-	-	-	140	45	95	1	1	-
FAC. DE MEDICINA	1	-	1	298	120	178	7	2	5
ESC. NAL. DE MEDICINA VET. Y ZOOT.	-	-	-	-	-	-	2	-	2
ESC. NAL. DE MUSICA	3	2	1	16	5	11	2	2	-
ESC. NAL. DE ODONTOLOGIA	1	1	-	59	24	35	3	2	1
FAC. DE QUIMICA	2	1	1	148	40	108	5	2	3
PLANTEL 1 GABINO BARREDA	-	-	-	60	12	48	11	4	7
PLANTEL 2 ERASMO CASTELLANOS QUINTO	-	-	-	57	14	43	12	3	9
PLANTEL 3 JUSTO SIERRA	-	-	-	30	9	21	1	-	1
PLANTEL 4 VIDAL CASTANEDA Y NAJERA	-	-	-	4	3	1	7	3	4
PLANTEL 5 JOSE VASCONCELOS	-	-	-	73	24	49	17	7	10
PLANTEL 6 ANTONIO CASO	1	-	1	198	29	169	23	12	11
PLANTEL 7 EZEQUIEL A. CHAVEZ	-	-	-	58	15	43	9	2	7
PLANTEL 8 MIGUEL E. SCHULTZ	1	-	1	91	25	67	12	4	8
PLANTEL 9 PEDRO DE ALBA	-	-	-	101	29	72	15	8	7

4. ALUMNOS QUE ESTUDIAN OTRA CARRERA 1969

13

FACULTADES Y ESCUELAS	CARRERAS TECNICAS			NORMAL			OTRAS		
	S	PI	R	S	PI	R	S	PI	R
U.N.A.M.	378	169	209	219	72	147	483	203	280
FACULTADES Y ESCUELAS PROFESIONALES	223	102	121	49	21	28	424	182	242
ESCUELA NACIONAL PREPARATORIA	155	67	88	170	51	119	59	21	38
ESC. NAL. DE ARQUITECTURA	2	1	1	2	1	1	6	3	3
ESC. NAL. DE ARTES PLASTICAS	3	2	1	2	-	2	34	22	12
FAC. DE CIENCIAS	11	1	10	2	-	2	6	-	6
FAC. DE CS. POLIT. Y SOCIALES	5	2	3	5	1	4	6	2	4
FAC. DE COMERCIO Y ADMON.	14	8	6	4	4	-	12	4	8
FAC. DE DERECHO	7	4	3	4	1	3	17	8	9
ESC. NAL. DE ECONOMIA	6	1	5	4	2	2	13	4	9
ESC. NAL. DE ENF. Y OBSTETRICIA	1	1	-	-	-	-	12	4	8
FAC. DE FILOSOFIA Y LETRAS	17	6	11	3	3	-	47	4	43
FAC. DE INGENIERIA	28	9	19	1	-	1	5	2	3
FAC. DE MEDICINA	9	4	5	7	3	4	8	1	7
ESC. NAL. DE MEDICINA VET. Y ZOOT.	2	1	1	1	1	-	4	1	3
ESC. NAL. DE MUSICA	114	60	54	7	1	6	233	121	112
ESC. NAL. DE ODONTOLOGIA	1	1	-	2	1	1	17	5	12
FAC. DE QUIMICA	3	1	2	5	3	2	4	1	3
PLANTEL 1 GABINO BARREDA	8	4	4	2	1	1	5	2	3
PLANTEL 2 ERASMO CASTELLANOS QUINTO	8	3	5	1	1	-	3	1	2
PLANTEL 3 JUSTO SIERRA	12	8	4	11	2	9	-	-	-
PLANTEL 4 VIDAL CASTANEDA Y NAJERA	22	10	12	118	37	81	-	-	-
PLANTEL 5 JOSE VASCONCELOS	31	23	8	9	3	6	17	9	8
PLANTEL 6 ANTONIO CASO	9	4	5	5	2	3	7	1	6
PLANTEL 7 EZEQUIEL A. CHAVEZ	33	10	23	11	2	9	-	-	-
PLANTEL 8 MIGUEL E. SCHULTZ	11	3	8	3	-	3	12	5	7
PLANTEL 9 PEDRO DE ALBA	21	2	19	10	3	7	15	3	12

5. INSTITUCIONES DONDE ESTUDIAN OTRA CARRERA LOS ALUMNOS 1969

FACULTADES Y ESCUELAS	TOTALES			U N A M			INSTITUTO POLITECNICO NACIONAL			ESCUELA NACIONAL DE MAESTROS		
	SUMA	PRIMER INGRESO	REINGRESO	S	PI	R	S	PI	R	S	PI	R
U.N.A.M.	5 315	1 724	3 531	912	208	704	102	66	36	94	53	41
FACULTADES Y ESCUELAS PROFESIONALES	3 554	1 168	2 386	799	165	634	56	33	23	29	11	18
ESCUELA NACIONAL PREPARATORIA	1 761	616	1 145	113	43	70	46	33	13	65	42	23
ESC. NAL. DE ARQUITECTURA	140	54	86	45	7	38	-	-	-	-	-	-
ESC. NAL. DE ARTES PLASTICAS	64	41	23	31	17	14	-	-	-	-	-	-
FAC. DE CIENCIAS	213	21	192	62	3	59	1	1	-	1	-	1
FAC. DE CS. POLIT. Y SOCIALES	194	54	140	64	8	56	1	-	1	1	1	-
FAC. DE COMERCIO Y ADMON.	550	179	371	96	24	72	3	3	-	2	1	1
FAC. DE DERECHO	269	68	201	68	9	59	4	-	4	2	-	2
ESC. NAL. DE ECONOMIA	211	50	161	52	11	41	3	1	2	3	1	2
ESC. NAL. DE ENF. Y OBSTETRICIA	24	14	10	8	1	7	-	-	-	-	-	-
FAC. DE FILOSOFIA Y LETRAS	479	159	320	83	18	65	-	-	-	7	3	4
FAC. DE INGENIERIA	247	92	155	66	7	59	8	6	2	1	-	1
FAC. DE MEDICINA	371	99	272	50	9	41	4	-	4	2	2	-
ESC. NAL. DE MEDICINA VET. Y ZOOT.	67	14	53	15	1	14	-	-	-	-	-	-
ESC. NAL. DE MUSICA	431	222	209	95	42	53	30	20	10	8	2	6
ESC. NAL. DE ODONTOLOGIA	91	36	55	13	4	9	-	-	-	1	1	-
FAC. DE QUIMICA	203	65	138	51	4	47	2	2	-	1	-	1
PLANTEL 1 GABINO BARREDA	127	37	90	16	7	9	2	1	1	2	1	1
PLANTEL 2 ERASMO CASTELLANOS QUINTO	112	38	74	4	4	-	8	8	-	26	26	-
PLANTEL 3 JUSTO SIERRA	83	40	43	13	9	4	3	3	-	8	3	5
PLANTEL 4 VIDAL CASTAÑEDA Y NAJERA	228	93	135	3	1	2	4	3	1	1	1	-
PLANTEL 5 JOSE VASCONCELOS	216	83	133	16	6	10	6	3	3	4	1	3
PLANTEL 6 ANTONIO CASO	356	101	255	15	4	11	4	3	1	12	9	3
PLANTEL 7 EZEQUIEL A. CHAVEZ	198	82	116	19	6	13	3	2	1	5	-	5
PLANTEL 8 MIGUEL E. SCHULTZ	192	59	133	16	3	13	3	2	1	2	-	2
PLANTEL 9 PEDRO DE ALBA	249	83	166	11	3	8	13	8	5	5	1	4

5. INSTITUCIONES DONDE ESTUDIAN OTRA CARRERA LOS ALUMNOS 1969

FACULTADES Y ESCUELAS	ESCUELA PARTICULAR INCORPORADA A LA UNAM			ESCUELA PARTICULAR NO INCORPORADA A LA UNAM			ESCUELA MILITAR			OTRAS ESCUELAS		
	S	PI	R	S	PI	R	S	PI	R	S	PI	R
U.N.A.M.	295	128	167	1 488	534	954	20	7	13	2 404	788	1 616
FACULTADES Y ESCUELAS PROFESIONALES	169	90	79	1 008	380	628	6	1	5	1 487	488	999
ESCUELA NACIONAL PREPARATORIA	126	38	88	480	154	326	14	6	8	917	300	617
ESC. NAL. DE ARQUITECTURA	12	9	3	36	19	17	-	-	-	47	19	28
ESC. NAL. DE ARTES PLASTICAS	6	4	2	10	9	1	-	-	-	17	11	6
FAC. DE CIENCIAS	8	5	3	51	10	41	2	-	2	88	2	86
FAC. DE CS. POLIT. Y SOCIALES	9	6	3	47	12	35	-	-	-	72	27	45
FAC. DE COMERCIO Y ADMON.	23	9	14	191	84	107	-	-	-	235	58	177
FAC. DE DERECHO	3	3	-	82	26	56	-	-	-	110	30	80
ESC. NAL. DE ECONOMIA	6	2	4	57	17	40	-	-	-	90	18	72
ESC. NAL. DE ENF. Y OBSTETRICIA	1	-	1	5	3	2	-	-	-	10	10	-
FAC. DE FILOSOFIA Y LETRAS	19	10	9	133	42	91	-	-	-	237	86	151
FAC. DE INGENIERIA	3	-	3	66	28	38	-	-	-	103	51	52
FAC. DE MEDICINA	17	9	8	140	31	109	2	-	2	156	48	108
ESC. NAL. DE MEDICINA VET. Y ZOOT.	7	-	7	16	4	12	-	-	-	29	9	20
ESC. NAL. DE MUSICA	51	32	19	79	45	34	2	1	1	166	80	86
ESC. NAL. DE ODONTOLOGIA	1	-	1	31	19	12	-	-	-	45	12	33
FAC. DE QUIMICA	3	1	2	64	31	33	-	-	-	82	27	55
PLANTEL 1 GABINO BARREDA	4	2	2	41	12	29	-	-	-	62	14	48
PLANTEL 2 ERASMO CASTELLANOS QUINTO	3	-	3	-	-	-	3	-	3	68	-	68
PLANTEL 3 JUSTO SIERRA	2	1	1	8	2	6	1	-	1	48	22	26
PLANTEL 4 VIDAL CASTAÑEDA Y NAJERA	11	4	7	99	30	69	3	1	2	107	53	54
PLANTEL 5 JOSE VASCONCELOS	13	8	5	46	19	27	2	2	-	129	44	85
PLANTEL 6 ANTONIO CASO	28	12	16	132	33	99	2	1	1	163	39	124
PLANTEL 7 EZEQUIEL A. CHAVEZ	41	1	40	7	7	-	-	-	-	123	66	57
PLANTEL 8 MIGUEL E. SCHULTZ	15	6	9	62	26	36	-	-	-	94	22	72
PLANTEL 9 PEDRO DE ALBA	9	4	5	85	25	60	3	2	1	123	40	83

6. PROMEDIO OBTENIDO EN LA CARRERA POR LOS TITULADOS 1969

FACULTADES, ESCUELAS Y CARRERAS	TOTAL	6.0 A 6.4	6.5 A 6.9	7.0 A 7.4	7.5 A 7.9	8.0 A 8.4	8.5 A 8.9	9.0 A 9.4	9.5 A 9.9	10.0
U.N.A.M.	4 923	140	653	1 206	1 173	943	495	244	67	2
ESC. NAL. DE ARQUITECTURA										
ARQUITECTO	227	25	88	114	32	13	2	1	1	1
ESC. NAL. DE ARTES PLASTICAS										
MAESTRO EN ARTES PLASTICAS (PINTOR)	7	-	-	-	1	5	1	-	-	-
FAC. DE CIENCIAS	197	4	16	31	44	48	29	18	7	-
ACTUARIO	41	1	2	5	8	11	12	1	1	-
BIOLOGO	70	2	9	15	12	18	5	8	1	-
FISICO	70	1	5	11	21	15	10	6	1	-
MATEMATICO	16	-	-	-	3	4	2	3	4	-
FACULTAD DE CS. POLIT. Y SOCIALES	43	-	-	7	15	7	13	1	-	-
LICENCIADO EN CIENCIAS DIPLOMATICAS	9	-	-	2	5	-	2	-	-	-
LICENCIADO EN CIENCIAS POLITICAS Y ADMINISTRACION PUBLICA	15	-	-	2	6	3	3	1	-	-
LICENCIADO EN CIENCIAS SOCIALES	17	-	-	3	4	4	6	-	-	-
LICENCIADO EN PERIODISMO	2	-	-	-	-	-	2	-	-	-
FAC. DE COMERCIO Y ADMON.	404	1	43	84	103	112	29	29	3	-
CONTADOR PUBLICO	325	1	41	65	79	92	25	20	2	-
LICENCIADO EN ADMINISTRACION DE EMPRESAS	79	-	2	19	24	20	4	9	1	-

NOTA: NO INCLUYE ESTUDIOS DE POSTGRADO Y ESCUELA DE VERANO.

6. PROMEDIO OBTENIDO EN LA CARRERA POR LOS TITULADOS 1969

17

FACULTADES, ESCUELAS Y CARRERAS	TOTAL	6.0 A 6.4	6.5 A 6.9	7.0 A 7.4	7.5 A 7.9	8.0 A 8.4	8.5 A 8.9	9.0 A 9.4	9.5 A 9.9	10.0
FAC. DE DERECHO	625	6	85	174	165	89	60	30	16	-
LICENCIADO EN DERECHO	578	6	83	165	154	81	49	29	11	-
TRABAJO SOCIAL	47	-	2	9	11	8	11	1	5	-
ESC. NAL. DE ECONOMIA										
LICENCIADO EN ECONOMIA	158	1	7	39	31	39	29	9	3	-
ESC. NAL. DE ENF. Y OBSTETRICIA	184	4	6	26	49	41	34	20	4	-
ENFERMERA	179	4	6	26	44	41	34	20	4	-
PARTERA U OBSTETRA	5	-	-	-	5	-	-	-	-	-
FAC. DE FILOSOFIA Y LETRAS	201	-	1	2	22	45	58	53	19	1
LICENCIADO EN ARTE DRAMATICO	2	-	-	-	-	-	1	1	-	-
LICENCIADO EN BIBLIOTECONOMIA	5	-	-	-	-	1	2	1	1	-
LICENCIADO EN FILOSOFIA	6	-	-	-	-	-	1	2	3	-
LICENCIADO EN GEOGRAFIA	9	-	-	-	3	4	1	1	-	-
LICENCIADO EN HISTORIA	19	-	-	-	2	2	6	7	1	1
LICENCIADO EN LETRAS (LENGUA Y LITERATURA CLASICAS)	6	-	-	-	-	-	4	1	1	-
LICENCIADO EN LETRAS (LENGUA Y LITERATURA ESPAÑOLAS)	13	-	-	-	1	1	3	6	2	-
LICENCIADO EN LETRAS (LENGUA Y LITERATURA INGLESAS)	6	-	-	-	-	-	3	3	-	-
PEDAGOGO	25	-	-	-	-	4	7	7	7	-
PSICOLOGO	110	-	1	2	16	33	30	24	4	-

6. PROMEDIO OBTENIDO EN LA CARRERA POR LOS TITULADOS 1969

FACULTADES, ESCUELAS Y CARRERAS	TOTAL	6.0 A 6.4	6.5 A 6.9	7.0 A 7.4	7.5 A 7.9	8.0 A 8.4	8.5 A 8.9	9.0 A 9.4	9.5 A 9.9	10.0
FAC. DE INGENIERIA	736	53	149	257	163	88	22	4	-	-
INGENIERO CIVIL	338	34	90	124	55	30	4	1	-	-
INGENIERO GEOLOGO	17	-	7	4	5	1	-	-	-	-
INGENIERO MECANICO ELECTRICISTA	312	6	41	111	86	50	15	3	-	-
INGENIERO DE MINAS Y METALURGISTA	5	1	-	4	-	-	-	-	-	-
INGENIERO PETROLERO	53	6	10	13	15	7	2	-	-	-
INGENIERO TOPOGRAFO Y GEODESTA	11	6	1	1	2	-	1	-	-	-
FAC. DE MEDICINA										
MEDICO CIRUJANO	1 284	8	113	296	347	307	159	45	9	-
ESC. NAL. DE MEDICINA VET. Y ZOOT.										
MEDICO VETERINARIO Y ZOOTECNISTA	185	3	25	54	52	34	14	1	2	-
ESC. NAL. DE MUSICA	2	-	-	-	-	-	-	1	1	-
MAESTRO EN MUSICA (CORNOS FRANCES)	1	-	-	-	-	-	-	-	1	-
MAESTRO EN MUSICA (PIANO)	1	-	-	-	-	-	-	1	-	-
ESC. NAL. DE ODONTOLOGIA										
CIRUJANO DENTISTA	260	-	9	49	86	79	29	8	-	-
FAC. DE QUIMICA	360	35	111	93	63	36	16	4	2	-
INGENIERO QUIMICO	233	25	82	64	36	17	7	2	-	-
QUIMICO	53	7	12	11	14	5	3	-	1	-
QUIMICO FARMACEUTICO BIOLOGO	64	2	11	17	12	13	6	2	1	-
QUIMICO METALURGICO	10	1	6	1	1	1	-	-	-	-

7. APROVECHAMIENTO ESCOLAR 1969

19

FACULTADES Y ESCUELAS	TOTALES			APROBARON TODAS LAS MATERIAS		
	SUMA	HOMBRES	MUJERES	S	H	M
U.N.A.M.	97 059	74 535	22 534	55 985	41 441	14 544
FACULTADES Y ESCUELAS PROFESIONALES	56 945	44 062	12 893	29 736	22 454	7 282
ESCUELA NACIONAL PREPARATORIA	40 114	30 473	9 641	26 249	18 987	7 262
ESC. NAL. DE ARQUITECTURA	3 241	2 996	255	1 111	991	120
ESC. NAL. DE ARTES PLASTICAS	685	532	153	326	250	76
FAC. DE CIENCIAS	2 776	1 927	849	1 005	657	348
FAC. DE CS. POLIT. Y SOCIALES	1 808	1 267	541	812	543	269
FAC. DE COMERCIO Y ADMON.	8 319	6 954	1 365	5 351	4 304	1 047
FAC. DE DERECHO	7 796	6 300	1 496	4 102	3 232	870
ESC. NAL. DE ECONOMIA	2 945	2 543	402	1 622	1 367	255
ESC. NAL. DE ENF. Y OBSTETRICIA	1 034	4	1 030	733	1	732
FAC. DE FILOSOFIA Y LETRAS	4 203	1 520	2 683	1 190	328	862
FAC. DE INGENIERIA	6 963	6 940	23	2 122	2 117	5
FAC. DE MEDICINA	9 335	7 473	1 862	6 861	5 473	1 388
ESC. NAL. DE MEDICINA VET. Y ZOOT.	1 367	1 310	57	958	914	44
ESC. NAL. DE MUSICA	729	354	375	169	79	90
ESC. NAL. DE ODONTOLOGIA	1 943	1 099	844	1 624	907	717
FAC. DE QUIMICA	3 801	2 843	958	1 750	1 291	459
PLANTEL 1 GABINO BARREDA	2 182	1 472	710	1 854	1 215	639
PLANTEL 2 ERASMO CASTELLANOS QUINTO	4 604	3 569	1 035	2 440	1 834	606
PLANTEL 3 JUSTO SIERRA	2 239	1 718	521	1 646	1 256	390
PLANTEL 4 VIDAL CASTAÑEDA Y NAJERA	4 291	3 209	1 082	3 068	2 171	897
PLANTEL 5 JOSE VASCONCELOS	6 892	5 430	1 462	4 156	3 147	1 009
PLANTEL 6 ANTONIO CASO	4 895	3 387	1 508	3 472	2 250	1 222
PLANTEL 7 EZEQUIEL A. CHAVEZ	5 145	4 103	1 042	3 050	2 280	770
PLANTEL 8 MIGUEL E. SCHULTZ	4 507	3 525	982	2 917	2 160	757
PLANTEL 9 PEDRO DE ALBA	5 359	4 060	1 299	3 646	2 674	972

NOTA: NO SE INCLUYE ESTUDIOS DE POSTGRADO NI LA ESCUELA DE VERANO

7. APROVECHAMIENTO ESCOLAR 1969

FACULTADES Y ESCUELAS	REPROBARON TODAS O PARTE DE LAS MATERIAS			NO PRESENTADOS A EXAMEN			ALUMNOS DADOS DE BAJA*		
	S	H	M	S	H	M	S	H	M
U.N.A.M.	33 643	27 322	6 321	7 291	5 646	1 645	106	75	31
FACULTADES Y ESCUELAS PROFESIONALES.....	22 781	18 224	4 557	4 292	3 261	1 031	100	70	30
ESCUELA NACIONAL PREPARATORIA	10 862	9 098	1 764	2 999	2 385	614	6	5	1
ESC. NAL. DE ARQUITECTURA	1 940	1 818	122	190	177	13	1	1	-
ESC. NAL. DE ARTES PLASTICAS	156	124	32	134	102	32	65	52	13
FAC. DE CIENCIAS	1 231	848	383	531	418	113	9	4	5
FAC. DE CS. POLIT. Y SOCIALES	741	555	186	253	169	84	2	-	2
FAC. DE COMERCIO Y ADMON.	2 448	2 198	250	449	384	65	-	-	-
FAC. DE DERECHO	3 277	2 725	552	414	343	71	3	-	3
ESC. NAL. DE ECONOMIA	986	870	116	335	304	31	2	2	-
ESC. NAL. DE ENF. Y OBSTETRICIA	205	-	205	89	3	86	7	-	7
FAC. DE FILOSOFIA Y LETRAS	2 385	912	1 473	628	280	348	-	-	-
FAC. DE INGENIERIA	4 275	4 260	15	562	559	3	4	4	-
FAC. DE MEDICINA	2 253	1 820	433	219	178	41	2	2	-
ESC. NAL. DE MEDICINA VET. Y ZOOT.	375	362	13	33	33	-	1	1	-
ESC. NAL. DE MUSICA	411	195	206	187	108	79	-	-	-
ESC. NAL. DE ODONTOLOGIA	277	162	115	42	30	12	-	-	-
FAC. DE QUIMICA	1 821	1 375	446	226	173	53	4	4	-
PLANTEL 1 GABINO BARREDA	289	226	63	36	28	8	3	3	-
PLANTEL 2 ERASMO CASTELLANOS QUINTO	1 644	1 322	322	520	413	107	-	-	-
PLANTEL 3 JUSTO SIERRA	370	301	69	223	161	62	-	-	-
PLANTEL 4 VIDAL CASTAÑEDA Y NAJERA	996	859	137	227	179	48	-	-	-
PLANTEL 5 JOSE VASCONCELOS	2 074	1 763	311	661	519	142	1	1	-
PLANTEL 6 ANTONIO CASO	1 107	876	231	320	265	55	-	-	-
PLANTEL 7 EZEQUIEL A. CHAVEZ	1 874	1 621	253	219	201	18	2	1	1
PLANTEL 8 MIGUEL E. SCHULTZ	1 148	977	171	440	386	54	-	-	-
PLANTEL 9 PEDRO DE ALBA	1 360	1 153	207	353	233	120	-	-	-

* LOS ALUMNOS DADOS DE BAJA SE REFIERE SOLO AQUELLOS QUE LO SOLICITARON FORMALMENTE

8. EGRESADOS* DE LAS FACULTADES Y ESCUELAS 1969

21

FACULTADES, ESCUELAS Y CARRERAS	TOTAL	HOMBRES	MUJERES
U.N.A.M.	13 048	10 105	2 943
FACULTADES Y ESCUELAS PROFESIONALES	3 307	2 828	479
ESCUELA NACIONAL PREPARATORIA	9 741	7 277	2 464
ESC. NAL. DE ARQUITECTURA			
ARQUITECTO	332	306	26
ESC. NAL. DE ARTES PLASTICAS			
TECNICO EN PINTURA	53	44	9
TECNICO AUXILIAR EN PINTURA	13	10	3
TECNICO AUXILIAR EN PINTURA	1	1	-
TECNICO AUXILIAR EN DIBUJO PUBLICITARIO	29	23	6
TECNICO EN ESCULTURA	4	4	-
TECNICO AUXILIAR EN ESCULTURA	1	1	-
LIC. EN DIBUJO PUBLICITARIO	5	5	-
FAC. DE CIENCIAS			
ACTUARIO	110	83	27
BIOLOGO	17	12	5
BIOLOGO	41	23	18
FISICO	48	44	4
TECNICO EN MATEMATICAS	3	3	-
TECNICO EN COMPUTACION	1	1	-
FAC. DE CS. POLIT. Y SOCIALES			
LIC. EN RELACIONES INTERNACIONALES	142	103	39
LIC. EN CIENCIAS POLITICAS	27	20	7
LIC. EN CIENCIAS POLITICAS	9	9	-
LIC. EN ADMON. PUBLICA	44	34	10
LIC. EN SOCIOLOGIA	44	26	18
LIC. EN CIENCIAS DE LA INFORMACION	18	14	4

* SE REFIERE SOLO A LOS ALUMNOS QUE ADEUDAN UN MAXIMO DE DOS MATERIAS PARA TERMINAR LA CARRERA

FUENTE: BOLETAS DE FIN DE CURSOS FORMAS 911.8 Y 911.6

8. EGRESADOS DE LAS FACULTADES Y ESCUELAS 1969

FACULTADES, ESCUELAS Y CARRERAS	TOTAL	HOMBRES	MUJERES
FAC. DE COMERCIO Y ADMON.	995	802	193
CONTADOR PUBLICO	797	631	166
LIC. EN ADMINISTRACION DE EMPRESAS	198	171	27
FAC. DE DERECHO	1 457	1 169	288
LIC. EN DERECHO	1 364	1 160	204
TECNICO EN TRABAJO SOCIAL	93	9	84
ESC. NAL. DE ECONOMIA			
LIC. EN ECONOMIA	343	299	44
ESC. NAL. DE ENF. Y OBSTETRICIA	273	-	273
ENFERMERA	256	-	256
PARTERA	17	-	17
FAC. DE FILOSOFIA Y LETRAS	238	86	152
LIC. EN ARCHIVOLOGIA	4	4	-
LIC. EN ARTE DRAMATICO	3	1	2
LIC. EN BIBLIOTECOLOGIA	5	3	2
LIC. EN FILOSOFIA	17	8	9
LIC. EN GEOGRAFIA	19	9	10
LIC. EN HISTORIA	74	26	48
LIC. EN LETRAS (LENGUA Y LITERATURA CLASICAS)	4	2	2
LIC. EN LETRAS (LENGUA Y LITERATURA ESPAÑOLAS)	49	14	35
LIC. EN LETRAS (LENGUA Y LITERATURA MODERNAS FRANCESAS) ...	1	-	1
LIC. EN LETRAS (LENGUA Y LITERATURA MODERNAS INGLESAS)	7	-	7
LIC. EN LETRAS (LENGUA Y LITERATURA MODERNAS ITALIANAS) ...	2	-	2
LIC. EN PEDAGOGIA	5	1	4
LIC. EN PSICOLOGIA	48	18	30

8. EGRESADOS DE LAS FACULTADES Y ESCUELAS 1969

23

FACULTADES, ESCUELAS Y CARRERAS	TOTAL	HOMBRES	MUJERES
FAC. DE INGENIERIA	824	823	1
INGENIERO CIVIL	388	387	1
INGENIERO GEOLOGO	10	10	-
INGENIERO MECANICO ELECTRICISTA	379	379	-
INGENIERO DE MINAS Y METALURGISTA	8	8	-
INGENIERO PETROLERO	35	35	-
INGENIERO TOPOGRAFO Y GEODESTA	4	4	-
FAC. DE MEDICINA			
MEDICO CIRUJANO	1 057	866	191
ESC. NAL. DE MEDICINA VET. Y ZOOT.			
MEDICO VETERINARIO Y ZOOTECNISTA	252	238	14
ESC. NAL. DE ODONTOLOGIA			
CIRUJANO DENTISTA	235	134	101
FAC. DE QUIMICA	554	417	137
INGENIERO QUIMICO	384	360	24
INGENIERO QUIMICO METALURGICO	4	4	-
QUIMICO	60	24	36
QUIMICO FARMACEUTICO BIOLOGO	91	17	74
QUIMICO METALURGICO	6	6	-
TECNICO EN INSTRUMENTACION INDUSTRIAL	1	1	-
TECNICO EN LABORATORIO CLINICO	2	1	1
TECNICO EN LABORATORIO INDUSTRIAL	4	4	2
TECNICO EN OPERACION DE PLANTAS INDUSTRIALES	2	2	-

8. EGRESADOS DE LAS FACULTADES Y ESCUELAS 1969

ESCUELAS	TOTAL	HOMBRES	MUJERES
PREPARATORIA 1 GABINO BARREDA	625	367	258
PREPARATORIA 2 ERASMO CASTELLANOS QUINTO	440	362	78
PREPARATORIA 3 JUSTO SIERRA	579	458	121
PREPARATORIA 4 VIDAL CASTAÑEDA Y NAJERA	1 036	758	278
PREPARATORIA 5 JOSE VASCONCELOS	1 811	1 426	385
PREPARATORIA 6 ANTONIO CASO	1 273	863	410
PREPARATORIA 7 EZEQUIEL A. CHAVEZ	1 401	1 069	332
PREPARATORIA 8 MIGUEL E. SCHULTZ	1 163	905	258
PREPARATORIA 9 PEDRO DE ALBA	1 413	1 069	344

9. TITULOS PROFESIONALES OTORGADOS* Y EXPEDIDOS** 1969

25

FACULTADES, ESCUELAS Y CARRERAS	TITULOS OTORGADOS			TITULOS EXPEDIDOS		
	TOTAL	HOMBRES	MUJERES	TOTAL	HOMBRES	MUJERES
U.N.A.M.	5 013	3 929	1 084	5 106	3 986	1 120
ESC. NAL. DE ARQUITECTURA						
ARQUITECTO	277	263	14	310	278	32
ESC. NAL. DE ARTES PLASTICAS	7	6	1	9	9	-
MAESTRO EN ARTES PLASTICAS (PINTOR)	7	6	1	6	6	-
MAESTRO EN ARTES PLASTICAS (ESCULTOR)	-	-	-	3	3	-
FAC. DE CIENCIAS	207	119	88	193	128	65
ACTUARIO	41	26	15	44	32	12
BIOLOGO	70	24	46	68	30	38
FISICO	70	56	14	60	53	7
MATEMATICO	16	7	9	15	9	6
MAESTRO EN FISICA	-	-	-	1	1	-
DOCTOR EN BIOLOGIA	6	2	4	3	1	2
DOCTOR EN FISICA	4	4	-	2	2	-
FAC. DE CS. POLIT. Y SOCIALES	43	31	12	39	25	14
LICENCIADO EN CIENCIAS DIPLOMATICAS	9	6	3	11	6	5
LICENCIADO EN CIENCIAS POLITICAS Y ADMINISTRACION PUBLICA	15	12	3	11	9	2
LICENCIADO EN SOCIOLOGIA	17	11	6	16	9	7
LICENCIADO EN PERIODISMO	2	2	-	1	1	-
FAC. DE COMERCIO Y AIDMON.	404	362	42	383	346	37
CONTADOR PUBLICO	325	290	35	309	279	30
LICENCIADO EN ADMINISTRACION DE EMPRESAS	79	72	7	74	67	7

* SE REFIERE A LOS EXAMENES PROFESIONALES OTORGADOS.

** SE REFIERE A LA ENTREGA FISICA DE LOS TITULOS

FUENTE: DEPARTAMENTO DE EXAMENES PROFESIONALES Y GRADOS. ELABORADO POR EL DEPARTAMENTO DE ESTADISTICA.

FACULTADES, ESCUELAS Y CARRERAS	TITULOS OTORGADOS			TITULOS EXPEDIDOS		
	TOTAL	HOMBRES	MUJERES	TOTAL	HOMBRES	MUJERES
FAC. DE DERECHO	629	504	125	655	529	126
LICENCIADO EN DERECHO	578	499	79	616	525	91
TRABAJO SOCIAL	47	2	45	36	2	34
DOCTOR EN DERECHO	4	3	1	3	2	1
ESC. NAL. DE ECONOMIA						
LICENCIADO EN ECONOMIA	158	132	26	159	132	27
ESC. NAL. DE ENF. Y OBSTETRICIA	184	-	184	206	-	206
ENFERMERA	179	-	179	195	-	195
PARTERA U OBSTETRA	5	-	5	11	-	11
FAC. DE FILOSOFIA Y LETRAS	231	81	150	213	73	140
LICENCIADO EN ARTE DRAMATICO	2	-	2	3	1	2
LICENCIADO EN BIBLIOTECONOMIA	5	1	4	2	-	2
LICENCIADO EN FILOSOFIA	6	4	2	6	4	2
LICENCIADO EN GEOGRAFIA	9	7	2	7	4	3
LICENCIADO EN HISTORIA	19	5	14	18	3	15
LICENCIADO EN LETRAS (LENGUA Y LITERATURA CLASICAS)...	6	1	5	7	2	5
LICENCIADO EN LETRAS (LENGUA Y LITERATURA ESPAÑOLAS)...	13	2	11	1	-	1
LICENCIADO EN LETRAS (LENGUA Y LITERATURA FRANCESAS)...	-	-	-	1	-	1
LICENCIADO EN LETRAS (LENGUA Y LITERATURA INGLESAS)...	6	1	5	7	2	5
LICENCIADO EN LETRAS (LENGUA Y LITERATURA ITALIANAS)...	2	-	2	2	-	2
PEDAGOGO	25	5	20	19	4	15
PSICOLOGO	110	41	69	93	34	59

9. TITULOS PROFESIONALES OTORGADOS Y EXPEDIDOS 1969

FACULTADES, ESCUELAS Y CARRERAS	TITULOS OTORGADOS			TITULOS EXPEDIDOS		
	TOTAL	HOMBRES	MUJERES	TOTAL	HOMBRES	MUJERES
MAESTRO EN BIBLIOTECONOMIA	-	-	-	1	-	1
MAESTRO EN GEOGRAFIA	1	1	-	1	1	-
MAESTRO EN HISTORIA	3	-	3	2	-	2
MAESTRO EN HISTORIA UNIVERSAL	-	-	-	1	1	-
MAESTRO EN LETRAS (ARTE DRAMATICO)	1	1	-	-	-	-
MAESTRO EN LETRAS (LENGUA Y LITERATURA CLASICAS)	2	1	1	2	2	-
MAESTRO EN LETRAS (LENGUA Y LITERATURA ESPAÑOLAS)	2	2	-	4	2	2
MAESTRO EN LETRAS (LENGUA Y LITERATURA MODERNAS FRANCESAS)	-	-	-	3	-	3
MAESTRO EN LETRAS (LENGUA Y LITERATURA INGLESAS)	1	-	1	-	-	-
MAESTRO EN PEDAGOGIA	5	1	4	5	4	1
MAESTRO EN PSICOLOGIA	4	4	-	13	6	7
DOCTOR EN FILOSOFIA	-	-	-	2	1	1
DOCTOR EN GEOGRAFIA	-	-	-	1	-	1
DOCTOR EN HISTORIA	-	-	-	2	-	2
DOCTOR EN LETRAS	2	2	-	-	-	-
DOCTOR EN LETRAS (ARTE DRAMATICO)	1	-	1	1	-	1
DOCTOR EN LETRAS (LENGUA Y LITERATURA ESPAÑOLAS).....	-	-	-	1	-	1
DOCTOR EN PSICOLOGIA	1	1	-	-	-	-
DOCTOR EN PSICOLOGIA CLINICA	3	-	3	-	-	-
DOCTOR EN PSICOLOGIA INDUSTRIAL	1	-	1	2	1	1
DOCTOR EN PSICOLOGIA (ORIENTACION PROFESIONAL).....	1	1	-	-	-	-

9. TITULOS PROFESIONALES OTORGADOS Y EXPEDIDOS 1969

FACULTADES, ESCUELAS Y CARRERAS	TITULOS OTORGADOS			TITULOS EXPEDIDOS		
	TOTAL	HOMBRES	MUJERES	TOTAL	HOMBRES	MUJERES
FACULTAD DE INGENIERIA	769	766	3	708	706	2
INGENIERO CIVIL	338	335	3	335	334	1
INGENIERO GEOLOGO	18	18	-	11	11	-
INGENIERO MECANICO ELECTRICISTA	312	312	-	289	288	1
INGENIERO DE MINAS Y METALURGISTA	5	5	-	2	2	-
INGENIERO PETROLERO	53	53	-	33	33	-
INGENIERO TOPOGRAFO Y GEODESTA	11	11	-	13	13	-
MAESTRO EN INGENIERIA (ELECTRICA).....	1	1	-	-	-	-
MAESTRO EN INGENIERIA (ESTRUCTURAS).....	9	9	-	6	6	-
MAESTRO EN INGENIERIA (HIDRAULICA)	1	1	-	4	4	-
MAESTRO EN INGENIERIA (INVESTIGACION DE OPERACIONES).....	1	1	-	-	-	-
MAESTRO EN INGENIERIA (MECANICA ELECTRICA).....	1	1	-	-	-	-
MAESTRO EN INGENIERIA (MECANICA DE SUELOS)	5	5	-	4	4	-
MAESTRO EN INGENIERIA (PLANEACION DE OBRAS).....	3	3	-	2	2	-
MAESTRO EN INGENIERIA (SANITARIA)	9	9	-	8	8	-
MAESTRO EN INGENIERIA (VIAS TERRESTRES).....	1	1	-	1	1	-
DOCTOR EN INGENIERIA (HIDRAULICA).....	1	1	-	-	-	-
FACULTAD DE MEDICINA	1 288	1 081	207	1 417	1 164	253
MEDICO CIRUJANO	1 284	1 078	206	1 414	1 162	252
MAESTRO EN CIENCIAS MEDICAS (ENDOCRINOLOGIA, DIABETES Y NUTRICION)	1	1	-	-	-	-
MAESTRO EN CIENCIAS MEDICAS (GASTROENTEROLOGIA)	1	1	-	1	1	-

9. TITULOS PROFESIONALES OTORGADOS Y EXPEDIDOS 1969

29

FACULTADES, ESCUELAS Y CARRERAS	TITULOS OTORGADOS			TITULOS EXPEDIDOS		
	TOTAL	HOMBRES	MUJERES	TOTAL	HOMBRES	MUJERES
DOCTOR EN CIENCIAS MEDICAS (ANATOMIA PATOLOGICA)	-	-	-	1	-	1
DOCTOR EN CIENCIAS MEDICAS (BIOLOGIA CELULAR)	2	1	1	1	1	-
ESC. NAL. DE MEDICINA VET. Y ZOOT. MEDICO VETERINARIO Y ZOOTECNISTA	185	174	11	203	190	13
ESC. NAL. DE MUSICA	2	2	-	2	2	-
MAESTRO EN MUSICA (CORNO FRANCES)	1	1	-	1	1	-
MAESTRO EN MUSICA (PIANO)	1	1	-	1	1	-
ESC. NAL. DE ODONTOLOGIA CIRUJANO DENTISTA	260	141	119	232	132	100
FAC. DE QUIMICA	369	267	102	377	272	105
INGENIERO QUIMICO	233	214	19	233	216	17
INGENIERO QUIMICO METALURGICO	1	1	-	-	-	-
QUIMICO	53	24	29	64	33	31
QUIMICO FARMACEUTICO BIOLOGO	64	12	52	65	11	54
QUIMICO METALURGICO	10	9	1	10	9	1
MAESTRO EN QUIMICA	1	1	-	1	1	-
DOCTOR EN BIOQUIMICA	2	2	-	-	-	-
DOCTOR EN CIENCIAS QUIMICAS	5	4	1	4	2	2



2. ASPECTO SOCIOECONOMICO

10. ENTIDAD DE NACIMIENTO DE LOS ALUMNOS MEXICANOS 1969

FACULTADES Y ESCUELAS	TOTALES			DEL PAIS			DISTRITO FEDERAL		
	SUMA	PRIMER INGRESO	REINGRESO	S	PI	R	S	PI	R
U.N.A.M.	99 672	28 996	70 676	98 374	28 735	69 639	65 308	24 125	41 183
FACULTADES Y ESCUELAS PROFESIONALES	59 558	16 289	43 269	58 314	16 031	42 283	35 149	12 801	22 348
ESCUELA NACIONAL PREPARATORIA	40 114	12 707	27 407	40 060	12 704	27 356	30 159	11 324	18 835
ESC. NAL. DE ARQUITECTURA	3 278	621	2 657	3 186	609	2 577	1 936	510	1 426
ESC. NAL. DE ARTES PLASTICAS	635	213	472	670	204	466	458	164	294
FAC. DE CIENCIAS	2 878	927	1 951	2 806	909	1 897	1 937	774	1 163
FAC. DE CS. POLIT. Y SOCIALES	1 813	482	1 331	1 781	481	1 300	1 063	365	698
FAC. DE COMERCIO Y ADMON.	8 390	2 496	5 894	8 342	2 481	5 861	5 941	2 306	3 635
FAC. DE DERECHO	7 946	1 629	6 317	7 895	1 617	6 278	4 425	1 321	3 104
ESC. NAL. DE ECONOMIA	2 945	663	2 282	2 918	658	2 260	1 524	540	984
ESC. NAL. DE ENF. Y OBSTETRICIA	1 034	372	662	1 032	372	660	659	295	364
FAC. DE FILOSOFIA Y LETRAS	4 488	1 495	2 993	4 355	1 440	2 915	3 098	1 227	1 871
FAC. DE INGENIERIA	7 475	1 937	5 538	-	-	5 427	4 218	1 359	2 859
FAC. DE MEDICINA	10 700	3 173	7 527	10 195	3 089	7 106	5 031	2 082	2 949
ESC. NAL. DE MEDICINA VET. Y ZOOT.	1 367	309	1 058	1 339	308	1 031	734	233	501
ESC. NAL. DE MUSICA	729	271	458	720	267	453	590	242	348
ESC. NAL. DE ODONTOLOGIA	1 943	502	1 441	1 918	500	1 418	1 194	437	757
FAC. DE QUIMICA	3 887	1 199	2 688	3 818	1 184	2 634	2 345	946	1 395
PLANTEL 1 GABINO BARREDA	2 182	598	1 584	2 180	598	1 582	1 581	528	1 053
PLANTEL 2 ERASMO CASTELLANOS QUINTO	4 604	1 490	3 114	4 597	1 489	3 108	3 829	1 359	2 470
PLANTEL 3 JUSTO SIERRA	2 239	793	1 446	2 239	793	1 446	1 390	664	726
PLANTEL 4 VIDAL CASTAÑEDA Y NAJERA	4 291	1 414	2 877	4 275	1 414	2 861	3 204	1 233	1 971
PLANTEL 5 JOSE VASCONCELOS	6 892	2 125	4 767	6 890	2 125	4 765	5 303	1 866	3 437
PLANTEL 6 ANTONIO CASO	4 895	1 605	3 290	4 882	1 603	3 279	3 871	1 519	2 352
PLANTEL 7 EZEQUIEL A. CHAVEZ	5 145	1 637	3 508	5 143	1 637	3 506	3 509	1 427	2 082
PLANTEL 8 MIGUEL E. SCHULTZ	4 507	1 427	3 080	4 501	1 427	3 074	3 512	1 308	2 204
PLANTEL 9 PEDRO DE ALBA	5 359	1 618	3 741	5 353	1 618	3 735	3 960	1 420	2 540

NOTA: NO SE INCLUYE LA ESCUELA DE VERANO.

FACULTADES Y ESCUELAS	AGUAS CALIENTES			BAJA CALIFORNIA NORTE			BAJA CALIFORNIA SUR		
	S	PI	R	S	PI	R	S	PI	R
U.N.A.M.	588	150	438	480	149	331	267	45	222
FACULTADES Y ESCUELAS PROFESIONALES	470	100	370	371	128	243	233	36	197
ESCUELA NACIONAL PREPARATORIA	118	50	68	109	21	88	34	9	25
ESC. NAL. DE ARQUITECTURA	32	6	26	27	4	23	6	1	5
ESC. NAL. DE ARTES PLASTICAS	5	3	2	2	1	1	2	2	-
FAC. DE CIENCIAS	11	2	9	16	9	7	2	1	1
FAC. DE CS. POLIT. Y SOCIALES	17	3	14	12	2	10	1	1	-
FAC. DE COMERCIO Y ADMON.	65	10	55	35	10	25	4	2	2
FAC. DE DERECHO	92	15	77	100	14	86	20	6	14
ESC. NAL. DE ECONOMIA	23	4	19	24	3	21	2	1	1
ESC. NAL. DE ENF. Y OBSTETRICIA	1	-	1	1	-	1	-	-	-
FAC. DE FILOSOFIA Y LETRAS	13	5	8	26	8	18	13	2	11
FAC. DE INGENIERIA	70	18	52	55	22	33	5	4	1
FAC. DE MEDICINA	77	12	65	26	26	-	110	11	99
ESC. NAL. DE MEDICINA VET. Y ZOOT.	7	4	3	8	-	8	6	2	4
ESC. NAL. DE MUSICA	-	-	-	1	-	1	-	-	-
ESC. NAL. DE ODONTOLOGIA	18	7	11	6	6	-	38	-	38
FAC. DE QUIMICA	39	11	28	32	23	9	24	3	21
PLANTEL 1 GABINO BARREDA	15	10	5	6	2	4	-	-	-
PLANTEL 2 ERASMO CASTELLANOS QUINTO	7	4	3	4	1	3	3	1	2
PLANTEL 3 JUSTO SIERRA	10	3	7	4	2	2	1	1	-
PLANTEL 4 VIDAL CASTAÑEDA Y NAJERA,	6	3	3	20	-	20	3	1	2
PLANTEL 5 JOSE VASCONCELOS	17	7	10	16	3	13	6	4	2
PLANTEL 6 ANTONIO CASO	13	4	9	7	3	4	4	-	4
PLANTEL 7 EZEQUIEL A. CHAVEZ	12	4	8	31	3	28	1	1	-
PLANTEL 8 MIGUEL E. SCHULTZ	9	5	4	8	5	3	12	-	12
PLANTEL 9 PEDRO DE ALBA	29	10	19	13	2	11	4	1	3

FACULTADES Y ESCUELAS	CAMPECHE			COAHUILA			COLIMA		
	S	PI	R	S	PI	R	S	PI	R
U.N.A.M.	283	48	235	825	123	702	185	59	126
FACULTADES Y ESCUELAS PROFESIONALES	230	37	193	675	109	566	146	45	101
ESCUELA NACIONAL PREPARATORIA	53	11	42	150	14	136	39	14	25
ESC. NAL. DE ARQUITECTURA	20	1	19	34	3	31	6	-	6
ESC. NAL. DE ARTES PLASTICAS	2	-	2	6	1	5	2	2	-
FAC. DE CIENCIAS	12	-	12	32	9	23	8	6	2
FAC. DE CS. POLIT. Y SOCIALES	10	4	6	22	5	17	8	2	6
FAC. DE COMERCIO Y ADMON	23	5	18	40	4	36	14	1	13
FAC. DE DERECHO	27	1	26	97	8	89	45	26	19
ESC. NAL. DE ECONOMIA	7	2	5	54	4	50	15	1	14
ESC. NAL. DE ENF. Y OBSTETRICIA	1	-	1	3	-	3	-	-	-
FAC. DE FILOSOFIA Y LETRAS	17	1	16	49	7	42	5	2	3
FAC. DE INGENIERIA	44	11	33	99	19	80	13	-	13
FAC. DE MEDICINA	52	10	42	163	43	120	20	4	16
ESC. NAL. DE MEDICINA VET. Y ZOOT.	3	-	3	34	2	32	2	1	1
ESC. NAL. DE MUSICA	-	-	-	3	1	2	-	-	-
ESC. NAL. DE ODONTOLOGIA	4	-	4	16	1	15	3	-	3
FAC. DE QUIMICA	8	2	6	23	2	21	5	-	5
PLANTEL 1 GABINO BARREDA	2	-	2	7	-	7	3	2	1
PLANTEL 2 ERASMO CASTELLANOS QUINTO	3	1	2	13	2	11	4	2	2
PLANTEL 3 JUSTO SIERRA	4	2	2	7	2	5	5	4	1
PLANTEL 4 VIDAL CASTAÑEDA Y NAJERA	5	2	3	26	2	24	2	1	1
PLANTEL 5 JOSE VASCONCELOS	8	3	5	16	1	15	2	1	1
PLANTEL 6 ANTONIO CASO	8	-	8	17	2	15	6	1	5
PLANTEL 7 EZEQUIEL A. CHAVEZ	12	1	11	16	-	16	6	1	5
PLANTEL 8 MIGUEL E. SCHULTZ	7	2	5	23	4	19	4	1	3
PLANTEL 9 PEDRO DE ALBA	4	-	4	25	1	24	7	1	6

10. ENTIDAD DE NACIMIENTO DE LOS ALUMNOS MEXICANOS 1969

FACULTADES Y ESCUELAS	CHIAPAS			CHIHUAHUA			DURANGO		
	S	PI	R	S	PI	R	S	PI	R
U.N.A.M.	1 306	186	1 120	773	147	626	411	53	358
FACULTADES Y ESCUELAS PROFESIONALES	995	144	851	645	140	505	325	43	282
ESCUELA NACIONAL PREPARATORIA	311	42	269	128	7	121	86	10	76
ESC. NAL. DE ARQUITECTURA	26	7	19	52	3	49	17	-	17
ESC. NAL. DE ARTES PLASTICAS	6	1	5	6	1	5	4	1	3
FAC. DE CIENCIAS	28	2	26	30	10	20	17	1	16
FAC. DE CS. POLIT. Y SOCIALES	29	4	25	20	4	16	17	4	13
FAC. DE COMERCIO Y ADMON.	115	11	104	46	7	39	25	1	24
FAC. DE DERECHO	210	31	179	40	13	27	37	2	35
ESC. NAL. DE ECONOMIA	56	5	51	43	7	36	18	-	18
ESC. NAL. DE ENF. Y OBSTETRICIA	5	-	5	2	-	2	1	-	1
FAC. DE FILOSOFIA Y LETRAS	43	6	37	47	16	31	13	4	9
FAC. DE INGENIERIA	163	26	137	108	29	79	70	14	56
FAC. DE MEDICINA	178	30	148	149	31	118	52	10	42
ESC. NAL. DE MEDICINA VET. Y ZOOT.	20	3	17	31	4	27	10	-	10
ESC. NAL. DE MUSICA	2	-	2	4	4	-	3	-	3
ESC. NAL. DE ODONTOLOGIA	51	6	45	21	2	19	11	2	9
FAC. DE QUIMICA	63	12	51	46	9	37	30	4	26
PLANTEL 1 GABINO BARREDA	22	2	20	5	1	4	3	-	3
PLANTEL 2 ERASMO CASTELLANOS QUINTO	21	3	18	4	-	4	7	-	7
PLANTEL 3 JUSTO SIERRA	29	2	27	7	-	7	11	3	8
PLANTEL 4 VIDAL CASTANEDA Y NAJERA	30	1	29	21	2	19	14	1	13
PLANTEL 5 JOSE VASCONCELOS	66	13	53	14	1	13	17	1	16
PLANTEL 6 ANTONIO CASO	39	10	29	23	-	23	12	2	10
PLANTEL 7 EZEQUIEL A. CHAVEZ	39	8	31	12	1	11	7	1	6
PLANTEL 8 MIGUEL E. SCHULTZ	26	2	24	25	2	23	6	-	6
PLANTEL 9 PEDRO DE ALBA	39	1	38	17	-	17	9	2	7

FACULTADES Y ESCUELAS	GUANAJUATO			GUERRERO			HIDALGO		
	S	PI	R	S	PI	R	S	PI	R
U.N.A.M.	1 554	140	1 414	1 898	246	1 652	1 985	275	1 710
FACULTADES Y ESCUELAS PROFESIONALES	1 104	110	994	1 210	121	1 089	1 469	205	1 264
ESCUELA NACIONAL PREPARATORIA	450	30	420	688	125	563	516	70	446
ESC. NAL. DE ARQUITECTURA	56	6	50	43	7	36	56	3	53
ESC. NAL. DE ARTES PLASTICAS	6	1	5	15	2	13	18	2	16
FAC. DE CIENCIAS	43	5	38	61	6	55	49	3	46
FAC. DE CS. POLIT. Y SOCIALES	38	6	32	50	3	47	46	2	44
FAC. DE COMERCIO Y ADMON.	46	2	44	91	10	81	201	7	194
FAC. DE DERECHO	144	9	135	146	17	129	195	16	179
ESC. NAL. DE ECONOMIA	64	2	62	101	11	90	81	5	76
ESC. NAL. DE ENF. Y OBSTETRICIA	28	9	17	26	7	19	17	4	13
FAC. DE FILOSOFIA Y LETRAS	54	6	47	103	5	98	55	4	51
FAC. DE INGENIERIA	160	14	146	136	15	121	173	23	150
FAC. DE MEDICINA	334	44	290	329	30	299	417	127	290
ESC. NAL. DE MEDICINA VET. Y ZOOT.	31	-	31	27	1	26	35	3	32
ESC. NAL. DE MUSICA	9	1	8	3	-	3	2	1	1
ESC. NAL. DE ODONTOLOGIA	25	-	25	26	1	25	36	1	35
FAC. DE QUIMICA	69	5	64	53	6	47	88	4	84
PLANTEL 1 GABINO BARREDA	17	-	17	36	7	29	33	2	31
PLANTEL 2 ERASMO CASTELLANOS QUINTO	58	3	55	57	10	47	53	10	43
PLANTEL 3 JUSTO SIERRA	47	1	46	84	13	71	48	4	44
PLANTEL 4 VIDAL CASTAÑEDA Y NAJERA	48	1	47	57	10	47	47	6	41
PLANTEL 5 JOSE VASCONCELOS	72	14	58	132	30	102	81	14	67
PLANTEL 6 ANTONIO CASO	33	1	32	53	8	45	34	4	30
PLANTEL 7 EZEQUIEL A. CHAVEZ	72	4	68	148	31	117	67	6	61
PLANTEL 8 MIGUEL E. SCHULTZ	37	2	35	61	11	50	45	6	39
PLANTEL 9 PEDRO DE ALBA	66	4	62	60	5	55	108	18	90

10. ENTIDAD DE NACIMIENTO DE LOS ALUMNOS MEXICANOS 1969

FACULTADES Y ESCUELAS	JALISCO			MEXICO			MICHOACAN		
	S	PI	R	S	PI	R	S	PI	R
U.N.A.M.	1 471	265	1 206	5 701	672	5 029	2 399	241	2 158
FACULTADES Y ESCUELAS PROFESIONALES	1 106	236	870	2 892	206	2 686	1 661	176	1 485
ESCUELA NACIONAL PREPARATORIA	365	29	336	2 809	466	2 343	738	65	673
ESC. NAL. DE ARQUITECTURA	76	2	74	102	5	97	89	5	84
ESC. NAL. DE ARTES PLASTICAS	11	1	10	31	5	26	11	2	9
FAC. DE CIENCIAS	45	6	39	90	3	87	48	9	39
FAC. DE CS. POLIT. Y SOCIALES	37	8	29	66	12	54	38	2	36
FAC. DE COMERCIO Y ADMON.	91	2	89	510	16	494	118	13	105
FAC. DE DERECHO	239	12	227	268	12	256	287	9	278
ESC. NAL. DE ECONOMIA	53	4	49	153	5	148	75	5	70
ESC. NAL. DE ENF. Y OBSTETRICIA	8	2	6	128	20	108	27	8	19
FAC. DE FILOSOFIA Y LETRAS	46	9	37	232	25	207	72	10	62
FAC. DE INGENIERIA	93	16	77	341	29	312	300	40	260
FAC. DE MEDICINA	313	168	145	560	27	533	379	39	340
ESC. NAL. DE MEDICINA VET. Y ZOOT.	22	1	21	67	6	61	33	5	28
ESC. NAL. DE MUSICA	7	1	6	44	6	38	8	2	6
ESC. NAL. DE ODONTOLOGIA	19	2	17	89	3	86	38	4	34
FAC. DE QUIMICA	46	2	44	211	32	179	138	23	115
PLANTEL 1 GABINO BARREDA	24	2	22	195	21	174	28	1	27
PLANTEL 2 ERASMO CASTELLANOS QUINTO	33	2	31	163	50	113	51	4	47
PLANTEL 3 JUSTO SIERRA	30	1	29	175	26	149	75	16	59
PLANTEL 4 VIDAL CASTANEDA Y NAJERA	33	2	31	321	96	225	77	7	70
PLANTEL 5 JOSE VASCONCELOS	56	8	48	447	101	346	107	8	109
PLANTEL 6 ANTONIO CASO	44	4	40	256	9	247	62	2	60
PLANTEL 7 EZEQUIEL A. CHAVEZ	48	5	43	531	61	470	128	6	122
PLANTEL 8 MIGUEL E. SCHULTZ	39	2	37	290	34	256	78	10	68
PLANTEL 9 PEDRO DE ALBA	58	3	55	431	68	363	122	11	111

10. ENTIDAD DE NACIMIENTO DE LOS ALUMNOS MEXICANOS 1969

FACULTADES Y ESCUELAS	MORELOS			NAYARIT			NUEVO LEON		
	S	PI	R	S	PI	R	S	PI	R
U.N.A.M.	1 022	133	889	366	64	272	355	88	267
FACULTADES Y ESCUELAS PROFESIONALES	852	100	752	266	51	215	268	72	196
ESCUELA NACIONAL PREPARATORIA	170	33	137	70	13	57	87	16	71
ESC. NAL. DE ARQUITECTURA	66	2	64	5	2	3	14	3	11
ESC. NAL. DE ARTES PLASTICAS	14	1	13	2	2	-	3	-	3
FAC. DE CIENCIAS	28	5	23	8	1	7	11	3	8
FAC. DE CS. POLIT. Y SOCIALES	36	2	34	13	3	10	12	3	9
FAC. DE COMERCIO Y ADMON.	83	3	80	22	4	18	26	4	22
FAC. DE DERECHO	119	7	112	50	1	49	31	-	31
ESC. NAL. DE ECONOMIA	76	3	73	22	1	21	20	6	14
ESC. NAL. DE ENF. Y OBSTETRICIA	15	3	12	-	-	-	1	-	1
FAC. DE FILOSOFIA Y LETRAS	49	13	36	12	3	9	16	5	11
FAC. DE INGENIERIA	130	16	114	27	4	23	58	27	31
FAC. DE MEDICINA	110	25	85	87	29	58	46	17	29
ESC. NAL. DE MEDICINA VET. Y ZOOT.	41	10	31	3	-	3	4	1	3
ESC. NAL. DE MUSICA	3	1	2	-	-	-	3	-	3
ESC. NAL. DE ODONTOLOGIA	42	5	37	5	1	4	7	1	6
FAC. DE QUIMICA	40	4	36	10	-	10	16	2	14
PLANTEL 1 GABINO BARREDA	7	-	7	3	-	3	4	1	3
PLANTEL 2 ERASMO CASTELLANOS QUINTO	18	3	15	3	-	3	3	-	3
PLANTEL 3 JUSTO SIERRA	10	2	8	6	2	4	3	-	3
PLANTEL 4 VIDAL CASTAÑEDA Y NAJERA	13	1	12	19	4	15	15	-	15
PLANTEL 5 JOSE VASCONCELOS	42	5	37	12	1	11	13	2	11
PLANTEL 6 ANTONIO CASO	22	4	18	7	1	6	13	3	10
PLANTEL 7 EZEQUIEL A. CHAVEZ	26	11	15	7	2	5	8	2	6
PLANTEL 8 MIGUEL E. SCHULTZ	19	3	16	4	-	4	15	3	12
PLANTEL 9 PEDRO DE ALBA	13	4	9	9	3	6	13	5	8

10. ENTIDAD DEL NACIMIENTO DE LOS ALUMNOS MEXICANOS 1969

FACULTADES Y ESCUELAS	OAXACA			PUEBLA			QUERETARO		
	S	PI	R	S	PI	R	S	PI	R
U.N.A.M.	1 772	161	1 611	1 645	184	1 461	333	34	299
FACULTADES Y ESCUELAS PROFESIONALES	1 096	86	1 010	1 132	118	1 014	257	24	233
ESCUELA NACIONAL PREPARATORIA	676	75	601	513	66	447	76	10	66
ESC. NAL. DE ARQUITECTURA	30	2	28	83	-	83	44	1	43
ESC. NAL. DE ARTES PLASTICAS	13	3	10	9	-	9	6	1	5
FAC. DE CIENCIAS	46	4	42	55	7	48	7	-	7
FAC. DE CS. POLIT. Y SOCIALES	25	1	25	40	7	33	6	1	5
FAC. DE COMERCIO Y ADMON.	104	3	101	79	4	75	24	2	22
FAC. DE DERECHO	175	8	167	253	10	243	74	2	72
ESC. NAL. DE ECONOMIA	92	9	83	86	4	82	17	3	14
ESC. NAL. DE ENF. Y OBSTETRICIA	34	6	28	32	6	26	1	-	1
FAC. DE FILOSOFIA Y LETRAS	104	6	98	51	18	33	3	-	3
FAC. DE INGENIERIA	144	20	124	131	18	113	29	1	28
FAC. DE MEDICINA	220	22	198	176	30	146	13	8	5
ESC. NAL. DE MEDICINA VET. Y ZOOT.	17	-	17	40	3	37	11	2	9
ESC. NAL. DE MUSICA	5	-	5	9	-	9	-	-	-
ESC. NAL. DE ODONTOLOGIA	32	1	31	23	-	23	9	-	9
FAC. DE QUIMICA	55	1	54	65	11	54	13	3	10
PLANTEL 1 GABINO BARREDA	33	5	28	37	2	35	2	-	2
PLANTEL 2 ERASMO CASTELLANOS QUINTO	65	11	54	47	2	45	7	-	7
PLANTEL 3 JUSTO SIERRA	97	16	81	42	8	34	9	-	9
PLANTEL 4 VIDAL CASTAÑEDA Y NAJERA	56	2	54	54	11	43	5	1	4
PLANTEL 5 JOSE VASCONCELOS	114	14	100	69	3	66	7	1	6
PLANTEL 6 ANTONIO CASO	60	1	59	25	-	25	12	6	6
PLANTEL 7 EZEQUIEL A. CHAVEZ	127	12	115	114	18	96	12	1	11
PLANTEL 8 MIGUEL E. SCHULTZ	54	5	49	52	8	44	4	1	3
PLANTEL 9 PEDRO DE ALBA	70	9	61	73	14	59	17	-	17

10. ENTIDAD DE NACIMIENTO DE LOS ALUMNOS 1969

FACULTADES Y ESCUELAS	QUINTANA ROO			SAN LUIS POTOSI			SINALOA		
	S	PI	R	S	PI	R	S	PI	R
U.N.A.M.	139	6	133	650	76	574	677	124	553
FACULTADES Y ESCUELAS PROFESIONALES	121	4	117	481	63	418	574	106	468
ESCUELA NACIONAL PREPARATORIA	18	2	16	169	13	156	103	18	85
ESC. NAL. DE ARQUITECTURA	2	-	2	32	4	28	60	1	59
ESC. NAL. DE ARTES PLASTICAS	1	-	1	4	-	4	2	-	2
FAC. DE CIENCIAS	2	-	2	19	3	16	27	7	20
FAC. DE CS. POLIT. Y SOCIALES	4	1	3	13	2	11	13	2	11
FAC. DE COMERCIO Y ADMON.	7	-	7	53	2	51	52	3	49
FAC. DE DERECHO	5	-	5	103	5	98	53	10	43
ESC. NAL. DE ECONOMIA	10	1	9	26	1	25	31	5	26
ESC. NAL. DE ENF. Y OBSTETRICIA	-	-	-	3	-	3	-	-	-
FAC. DE FILOSOFIA Y LETRAS	3	-	3	33	9	24	12	2	10
FAC. DE INGENIERIA	10	1	9	61	7	54	94	25	69
FAC. DE MEDICINA	72	-	72	80	23	57	144	39	105
ESC. NAL. DE MEDICINA VET. Y ZOOT.	2	-	2	12	1	11	14	2	12
ESC. NAL. DE MUSICA	-	-	-	4	1	3	-	-	-
ESC. NAL. DE ODONTOLOGIA	1	1	-	13	2	11	28	1	27
FAC. DE QUIMICA	2	-	2	25	3	22	44	9	35
PLANTEL 1 GABINO BARREDA	1	-	1	7	-	7	2	-	2
PLANTEL 2 ERASMO CASTELLANOS QUINTO	-	-	-	6	-	6	10	-	10
PLANTEL 3 JUSTO SIERRA	-	-	-	13	-	13	3	1	2
PLANTEL 4 VIDAL CASTAÑEDA Y NAJERA	2	-	2	21	-	21	15	1	14
PLANTEL 5 JOSE VASCONCELOS	3	-	3	30	2	28	17	2	15
PLANTEL 6 ANTONIO CASO	5	2	3	18	-	18	21	3	18
PLANTEL 7 EZEQUIEL A. CHAVEZ	2	-	2	26	5	21	8	1	7
PLANTEL 8 MIGUEL E. SCHULTZ	2	-	2	18	3	15	12	1	11
PLANTEL 9 PEDRO DE ALBA	3	-	3	30	3	27	15	9	6

FACULTADES Y ESCUELAS	SONORA			TABASCO			TAMAULIPAS		
	S	PI	R	S	PI	R	S	PI	R
U.N.A.M.	765	169	596	482	75	407	881	133	748
FACULTADES Y ESCUELAS PROFESIONALES	686	154	532	355	64	291	701	115	586
ESCUELA NACIONAL PREPARATORIA	79	15	64	127	11	116	180	18	162
ESC. NAL. DE ARQUITECTURA	36	8	28	16	-	16	53	7	46
ESC. NAL. DE ARTES PLASTICAS	2	-	2	-	-	-	5	1	4
FAC. DE CIENCIAS	28	8	20	14	5	9	25	5	20
FAC. DE CS. POLIT. Y SOCIALES	25	7	18	8	2	6	21	3	18
FAC. DE COMERCIO Y ADMON.	41	5	36	22	4	18	82	11	61
FAC. DE DERECHO	66	6	60	62	4	58	94	8	86
ESC. NAL. DE ECONOMIA	33	4	29	25	2	23	56	3	53
ESC. NAL. DE ENF. Y OBSTETRICIA	1	1	-	1	-	1	5	4	1
FAC. DE FILOSOFIA Y LETRAS	15	6	9	17	4	13	34	9	25
FAC. DE INGENIERIA	75	33	42	65	15	50	106	32	74
FAC. DE MEDICINA	223	38	185	72	13	59	141	22	119
ESC. NAL. DE MEDICINA VET. Y ZOOT.	46	9	37	5	3	2	10	2	8
ESC. NAL. DE MUSICA	5	4	1	1	1	-	7	1	6
ESC. NAL. DE ODONTOLOGIA	56	10	46	10	-	10	20	-	20
FAC. DE QUIMICA	34	15	19	37	11	26	52	7	45
PLANTEL 1 GABINO BARREDA	8	-	8	14	-	14	16	2	14
PLANTEL 2 ERASMO CASTELLANOS QUINTO	5	1	4	14	1	13	8	3	5
PLANTEL 3 JUSTO SIERRA	5	1	4	8	1	7	15	1	14
PLANTEL 4 VIDAL CASTANEDA Y NAJERA	7	4	3	11	3	8	28	3	25
PLANTEL 5 JOSE VASCONCELOS	12	2	10	15	-	15	25	2	23
PLANTEL 6 ANTONIO CASO	20	4	16	23	-	23	30	-	30
PLANTEL 7 EZEQUIEL A. CHAVEZ	11	1	10	19	4	15	19	4	15
PLANTEL 8 MIGUEL E. SCHULTZ	9	2	7	11	1	10	20	-	20
PLANTEL 9 PEDRO DE ALBA	2	-	2	12	1	11	19	3	16

FACULTADES Y ESCUELAS	TLAXCALA			VERACRUZ			YUCATAN			ZACATECAS		
	S	PI	R	S	PI	R	S	PI	R	S	PI	R
U.N.A.M.	447	53	394	2 536	410	2 126	416	65	351	498	50	448
FACULTADES Y ESCUELAS PROFESIONALES	274	26	248	1 889	330	1 559	315	55	260	380	40	340
ESCUELA NACIONAL PREPARATORIA	173	27	146	647	80	567	101	10	91	118	10	108
ESC. NAL. DE ARQUITECTURA	14	2	12	105	8	97	24	4	20	24	2	22
ESC. NAL. DE ARTES PLASTICAS	5	1	4	15	4	11	4	2	2	-	-	-
FAC. DE CIENCIAS	9	-	9	65	9	56	14	3	11	19	3	16
FAC. DE CS. POLIT. Y SOCIALES	6	1	5	62	12	50	12	4	8	11	3	8
FAC. DE COMERCIO Y ADMON.	21	-	21	291	25	266	46	3	43	34	1	33
FAC. DE DERECHO	63	1	62	285	36	249	45	3	42	44	3	41
ESC. NAL. DE ECONOMIA	12	-	12	71	10	61	26	6	20	22	1	21
ESC. NAL. DE ENF. Y OBSTETRICIA	11	7	4	21	-	21	1	-	1	1	-	1
FAC. DE FILOSOFIA Y LETRAS	10	-	10	77	23	54	24	4	20	10	1	9
FAC. DE INGENIERIA	32	3	29	218	54	164	32	6	26	79	11	68
FAC. DE MEDICINA	57	7	50	427	107	320	59	19	40	94	12	82
ESC. NAL. DE MEDICINA VET. Y ZOOT.	11	2	9	32	7	25	13	-	13	8	1	7
ESC. NAL. DE MUSICA	-	-	-	7	1	6	-	-	-	-	-	-
ESC. NAL. DE ODONTOLOGIA	7	1	6	61	5	56	3	-	3	6	-	6
FAC. DE QUIMICA	16	1	15	152	29	123	12	1	11	28	2	26
PLANTEL 1 GABINO BARREDA	7	1	6	46	8	38	7	1	6	9	-	9
PLANTEL 2 ERASMO CASTELLANOS QUINTO	21	3	18	56	10	46	8	2	6	16	1	15
PLANTEL 3 JUSTO SIERRA	17	4	13	62	11	51	11	1	10	11	1	10
PLANTEL 4 VIDAL CASTAÑEDA Y NAJERA	9	-	9	88	14	74	14	1	13	4	1	3
PLANTEL 5 JOSE VASCONCELOS	35	4	31	100	10	90	9	1	8	16	1	15
PLANTEL 6 ANTONIO CASO	9	4	5	99	3	96	21	1	20	15	2	13
PLANTEL 7 EZEQUIEL A. CHAVEZ	36	4	32	62	10	52	10	1	9	17	1	16
PLANTEL 8 MIGUEL E. SCHULTZ	21	2	19	56	3	53	10	-	10	12	1	11
PLANTEL 9 PEDRO DE ALBA	18	5	13	78	11	67	11	2	9	18	2	16

11. NACIONALIDAD DE LOS ALUMNOS 1969

FACULTADES Y ESCUELAS	TOTAL ES			MEXICANA			EXTRANJERA			NORTEAMERICANA		
	SUMA	PRIMER INGRESO	REINGRESO	S	PI	R	S	PI	R	S	PI	R
U.N.A.M.	99 672	28 996	70 676	98 374	28 735	69 639	1 298	261	1 037	204	30	174
FACULTADES Y ESCUELAS PROFESIONALES	59 558	16 289	43 269	58 314	16 031	42 283	1 244	258	986	182	29	153
ESCUELA NACIONAL PREPARATORIA	40 114	12 707	27 407	40 060	12 704	27 356	54	3	51	22	1	21
ESC. NAL. DE ARQUITECTURA	3 278	621	2 657	3 186	609	2 577	92	12	80	12	1	11
ESC. NAL. DE ARTES PLASTICAS	685	213	472	670	204	466	15	9	6	5	3	2
FAC. DE CIENCIAS	2 878	927	1 951	2 806	909	1 897	72	18	54	8	2	6
FAC. DE CS. POLIT. Y SOCIALES	1 813	482	1 331	1 781	481	1 300	32	1	31	5	-	5
FAC. DE COMERCIO Y ADMON.	8 390	2 496	5 894	8 342	2 481	5 861	48	15	33	11	1	10
FAC. DE DERECHO	7 946	1 629	6 317	7 895	1 617	6 278	51	12	39	23	1	22
ESC. NAL. DE ECONOMIA	2 945	663	2 282	2 918	658	2 260	27	5	22	9	1	8
ESC. NAL. DE ENF. Y OBSTETRICIA	1 034	372	662	1 032	372	660	2	-	2	-	-	-
FAC. DE FILOSOFIA Y LETRAS	4 488	1 495	2 993	4 355	1 440	2 915	133	55	78	17	7	10
FAC. DE INGENIERIA	7 475	1 937	5 538	7 339	1 912	5 427	136	25	111	14	3	11
FAC. DE MEDICINA	10 700	3 173	7 527	10 195	3 089	7 106	505	84	421	64	7	57
ESC. NAL. DE MEDICINA VET. Y ZOOT.	1 367	309	1 058	1 339	308	1 031	28	1	27	3	-	3
ESC. NAL. DE MUSICA	729	271	458	720	267	453	9	4	5	2	1	1
ESC. NAL. DE ODONTOLOGIA	1 943	502	1 441	1 918	500	1 418	25	2	23	2	-	2
FAC. DE QUIMICA	3 887	1 199	2 688	3 816	1 184	2 634	69	15	54	7	2	5
PLANTEL 1 GABINO BARREDA	2 182	598	1 584	2 180	598	1 582	2	-	2	1	-	1
PLANTEL 2 ERASMO CASTELLANOS QUINTO	4 604	1 490	3 114	4 597	1 489	3 108	7	1	6	2	1	1
PLANTEL 3 JUSTO SIERRA	2 239	793	1 446	2 239	793	1 446	-	-	-	-	-	-
PLANTEL 4 VIDAL CASTAÑEDA Y NAJERA	4 291	1 414	2 877	4 275	1 414	2 861	16	-	16	5	-	5
PLANTEL 5 JOSE VASCONCELOS	6 892	2 125	4 767	6 890	2 125	4 765	2	-	2	1	-	1
PLANTEL 6 ANTONIO CASO	4 895	1 605	3 290	4 882	1 603	3 279	13	2	11	8	-	8
PLANTEL 7 EZEQUIEL A. CHAVEZ	5 145	1 637	3 508	5 143	1 637	3 506	2	-	2	1	-	1
PLANTEL 8 MIGUEL E. SCHULTZ	4 507	1 427	3 080	4 501	1 427	3 074	6	-	6	2	-	2
PLANTEL 9 PEDRO DE ALBA	5 359	1 618	3 741	5 353	1 618	3 735	6	-	6	2	-	2

NOTA: EL DEPARTAMENTO DE ESTADISTICA DISPONE DE INFORMACION DESGLOSADA POR NACIONALIDADES.
NO SE INCLUYE LA ESCUELA DE VERANO.

11. NACIONALIDAD DE LOS ALUMNOS 1969

FACULTADES Y ESCUELAS	CENTRO AMERICANA Y CARIBE			SUD AMERICANA			EUROPEA			ASIA Y AFRICA		
	S	PI	R	S	PI	R	S	PI	R	S	PI	R
U.N.A.M.	554	106	448	264	67	197	224	43	181	52	15	37
FACULTADES Y ESCUELAS PROFESIONALES	550	106	444	252	67	185	213	41	172	47	15	32
ESCUELA NACIONAL PREPARATORIA	4	-	4	12	-	12	11	2	9	5	-	5
ESC. NAL. DE ARQUITECTURA	35	3	32	20	2	18	18	4	14	7	2	5
ESC. NAL. DE ARTES PLASTICAS	2	1	1	4	3	1	2	2	-	2	-	2
FAC. DE CIENCIAS	27	9	18	13	2	11	17	2	15	7	3	4
FAC. DE CS. POLIT. Y SOCIALES	13	1	12	5	-	5	6	-	6	3	-	3
FAC. DE COMERCIO Y ADMON.	11	4	7	7	5	2	13	1	12	6	4	2
FAC. DE DERECHO	16	4	12	3	2	1	8	4	4	1	1	-
ESC. NAL. DE ECONOMIA	6	-	6	4	1	3	7	3	4	1	-	1
ESC. NAL. DE ENF. Y OBSTETRICIA	-	-	-	-	-	-	1	-	1	1	-	1
FAC. DE FILOSOFIA Y LETRAS	40	16	24	30	15	15	39	12	27	7	5	2
FAC. DE INGENIERIA	48	7	41	31	9	22	39	6	33	4	-	4
FAC. DE MEDICINA	291	49	242	111	23	88	33	5	28	6	-	6
ESC. NAL. DE MEDICINA VET. Y ZOOT.	16	1	15	3	-	3	6	-	6	-	-	-
ESC. NAL. DE MUSICA	1	1	-	4	2	2	2	-	2	-	-	-
ESC. NAL. DE ODONTOLOGIA	16	1	15	3	1	2	4	-	4	-	-	-
FAC. DE QUIMICA	28	9	19	14	2	12	18	2	16	2	-	2
PLANTEL 1 GABINO BARREDA	-	-	-	1	-	1	-	-	-	-	-	-
PLANTEL 2 ERASMO CASTELLANOS QUINTO	-	-	-	1	-	1	1	-	1	3	-	3
PLANTEL 3 JUSTO SIERRA	-	-	-	-	-	-	-	-	-	-	-	-
PLANTEL 4 VIDAL CASTAÑEDA Y NAJERA	1	-	1	6	-	6	3	-	3	1	-	1
PLANTEL 5 JOSE VASCONCELOS	-	-	-	-	-	-	1	-	1	-	-	-
PLANTEL 6 ANTONIO CASO	1	-	1	1	-	1	3	2	1	-	-	-
PLANTEL 7 EZEQUIEL A. CHAVEZ	-	-	-	1	-	1	-	-	-	-	-	-
PLANTEL 8 MIGUEL E. SCHULTZ	1	-	1	2	-	2	1	-	1	-	-	-
PLANTEL 9 PEDRO DE ALBA	1	-	1	-	-	-	2	-	2	1	-	1

FACULTADES Y ESCUELAS	TOTALES			HASTA 15			16 - 18		
	SUMA	PRIMER INGRESO	REINGRESO	S	PI	R	S	PI	R
U.N.A.M.	99 672	28 996	70 996	2 835	1 692	1 143	22 815	10 315	12 500
FACULTADES Y ESCUELAS PROFESIONALES	59 558	16 289	43 269	258	91	155	2 155	1 756	399
ESCUELA NACIONAL PREPARATORIA	40 114	12 707	27 407	2 577	1 589	988	20 660	8 559	12 101
ESC. NAL. DE ARQUITECTURA	3 278	621	2 657	-	-	-	75	69	6
ESC. NAL. DE ARTES PLASTICAS	685	213	472	3	3	-	75	42	33
FAC. DE CIENCIAS	2 878	927	1 951	-	-	-	187	181	6
FAC. DE CS. POLIT. Y SOCIALES	1 813	482	1 331	-	-	-	32	1	31
FAC. DE COMERCIO Y ADMON.	8 390	2 496	5 894	-	-	-	195	186	9
FAC. DE DERECHO	7 946	1 629	6 317	-	-	-	85	68	17
ESC. NAL. DE ECONOMIA	2 945	663	2 282	-	-	-	62	55	7
ESC. NAL. DE ENF. Y OBSTETRICIA	1 034	372	662	16	16	-	414	247	167
FAC. DE FILOSOFIA Y LETRAS	4 488	1 495	2 993	3	-	3	170	155	15
FAC. DE INGENIERIA	7 475	1 937	5 538	-	-	-	221	201	20
FAC. DE MEDICINA	10 700	3 173	7 527	-	-	-	249	229	20
ESC. NAL. DE MEDICINA VET. Y ZOOT.	1 367	309	1 058	-	-	-	23	23	-
ESC. NAL. DE MUSICA	729	271	458	236	84	152	114	50	64
ESC. NAL. DE ODONTOLOGIA	1 943	502	1 441	-	-	-	57	43	14
FAC. DE QUIMICA	3 887	1 199	2 688	-	-	-	196	176	20
PLANTEL 1 GABINO BARREDA	2 182	598	1 584	92	91	1	1 468	453	1 015
PLANTEL 2 ERASMO CASTELLANOS QUINTO	4 604	1 490	3 114	1 295	354	941	2 155	842	1 313
PLANTEL 3 JUSTO SIERRA	2 239	793	1 446	24	22	2	455	270	185
PLANTEL 4 VIDAL CASTANEDA Y NAJERA	4 291	1 414	2 877	143	139	4	2 423	1 048	1 375
PLANTEL 5 JOSE VASCONCELOS	6 892	2 125	4 767	281	270	11	3 513	1 560	1 953
PLANTEL 6 ANTONIO CASO	4 895	1 605	3 290	218	218	-	2 951	1 100	1 851
PLANTEL 7 EZEQUIEL A. CHAVEZ	5 145	1 637	3 508	191	180	11	2 568	1 116	1 452
PLANTEL 8 MIGUEL E. SCHULTZ	4 507	1 427	3 080	163	153	10	2 493	1 114	1 379
PLANTEL 9 PEDRO DE ALBA	5 359	1 618	3 741	170	162	8	2 634	1 056	1 578

12. EDAD DE LOS ALUMNOS 1969

FACULTADES Y ESCUELAS	19 - 21			22 - 24			25 - 27		
	S	PI	R	S	PI	R	S	PI	R
U.N.A.M.	31 740	10 544	21 196	22 727	3 583	19 144	10 312	1 426	8 886
FACULTADES Y ESCUELAS PROFESIONALES	20 343	8 894	11 449	19 377	3 052	16 325	9 148	1 200	7 948
ESCUELA NACIONAL PREPARATORIA	11 397	1 650	9 747	3 350	531	2 819	1 164	226	938
ESC. NAL. DE ARQUITECTURA	1 054	425	629	1 141	97	1 044	624	18	606
ESC. NAL. DE ARTES PLASTICAS	204	79	125	196	40	156	125	24	101
FAC. DE CIENCIAS	1 329	567	762	822	105	717	313	42	271
FAC. DE CS. POLIT. Y SOCIALES	627	263	364	635	107	528	308	48	260
FAC. DE COMERCIO Y ADMON.	3 323	1 578	1 745	2 907	490	2 417	1 065	144	921
FAC. DE DERECHO	1 996	855	1 141	2 494	400	2 094	1 577	152	1 425
ESC. NAL. DE ECONOMIA	915	363	552	1 049	153	896	499	45	454
ESC. NAL. DE ENF. Y OSBTETRICIA	279	51	228	169	30	139	85	12	73
FAC. DE FILOSOFIA Y LETRAS	1 746	797	949	1 367	321	1 046	573	102	471
FAC. DE INGENIERIA	2 267	946	1 321	2 598	409	2 189	1 336	216	1 120
FAC. DE MEDICINA	3 227	1 548	1 659	3 382	525	2 857	1 844	333	1 511
ESC. NAL. DE MEDICINA VET. Y ZOCT.	440	200	240	583	68	515	218	12	206
ESC. NAL. DE MUSICA	142	46	96	94	37	57	52	17	35
ESC. NAL. DE ODONTOLOGIA	813	313	500	734	120	614	205	14	191
FAC. DE QUIMICA	1 981	843	1 138	1 206	150	1 056	324	21	303
PLANTEL 1 GABINO BARREDA	495	35	460	92	14	78	23	3	20
PLANTEL 2 ERASMO CASTELLANOS QUINTO	800	242	558	247	37	210	64	10	54
PLANTEL 3 JUSTO SIERRA	758	264	494	498	136	362	235	61	174
PLANTEL 4 VIDAL CASTAÑEDA Y NAJERA	1 119	134	985	348	52	296	129	22	107
PLANTEL 5 JOSE VASCONCELOS	2 276	222	2 054	534	45	489	155	19	136
PLANTEL 6 ANTONIO CASO	1 226	172	1 054	312	70	242	116	24	92
PLANTEL 7 EZEQUIEL A. CHAVEZ	1 544	199	1 345	520	77	443	214	45	169
PLANTEL 8 MIGUEL E. SCHULTZ	1 443	127	1 316	287	19	268	59	7	52
PLANTEL 9 PEDRO DE ALBA	1 736	255	1 481	512	81	431	169	35	134

12. EDAD DE LOS ALUMNOS 1969

FACULTADES Y ESCUELAS	28-30			31-35			36-40		
	S	PI	R	S	PI	R	S	PI	R
U.N.A.M.	4 895	830	4 065	2 850	382	2 468	1 065	146	919
FACULTADES Y ESCUELAS PROFESIONALES	4 480	750	3 730	2 531	328	2 203	908	131	777
ESCUELA NACIONAL PREPARATORIA	415	80	325	319	54	265	157	15	142
ESC. NAL. DE ARQUITECTURA	244	8	236	110	2	108	23	1	22
ESC. NAL. DE ARTES PLASTICAS	47	14	33	18	2	16	5	2	3
FAC. DE CIENCIAS	113	13	100	99	11	88	19	8	11
FAC. DE CS. POLIT. Y SOCIALES	117	19	98	60	9	51	28	4	24
FAC. DE COMERCIO Y ADMON.	530	68	462	283	20	263	71	10	61
FAC. DE DERECHO	890	72	818	610	50	560	197	19	178
ESC. NAL. DE ECONOMIA	239	32	207	141	11	130	32	4	28
ESC. NAL. DE ENF. Y OBSTETRICIA	31	6	25	25	5	20	10	2	8
FAC. DE FILOSOFIA Y LETRAS	304	63	241	194	25	169	75	17	58
FAC. DE INGENIERIA	588	97	491	339	44	295	95	17	78
FAC. DE MEDICINA	1 100	329	771	531	133	398	298	38	260
ESC. NAL. DE MEDICINA VET. Y ZOOT.	56	5	51	31	-	31	13	1	12
ESC. NAL. DE MUSICA	27	13	14	32	11	21	17	7	10
ESC. NAL. DE ODONTOLOGIA	85	6	79	37	3	34	8	1	7
FAC. DE QUIMICA	109	5	104	42	4	38	17	-	17
PLANTEL 1 GABINO BARREDA	11	2	9	1	-	1	-	-	-
PLANTEL 2 ERASMO CASTELLANOS QUINTO	28	3	25	7	2	5	3	-	3
PLANTEL 3 JUSTO SIERRA	97	16	81	80	17	63	54	7	47
PLANTEL 4 VIDAL CASTAÑEDA Y NAJERA	31	6	25	66	11	55	23	1	22
PLANTEL 5 JOSE VASCONCELOS	45	4	41	50	4	46	36	1	35
PLANTEL 6 ANTONIO CASO	38	13	25	21	3	18	8	3	5
PLANTEL 7 EZEQUEL A. CHAVEZ	59	13	46	33	5	28	12	2	10
PLANTEL 8 MIGUEL E. SCHULTZ	35	5	30	14	2	12	6	-	6
PLANTEL 9 PEDRO DE ALBA	71	18	53	47	10	37	15	1	14

FACULTADES Y ESCUELAS	41 - 45			46 - 50			51 ó MAS		
	S	PI	R	S	PI	R	S	PI	R
U.N.A.M.	232	39	193	135	22	113	66	17	49
FACULTADES Y ESCUELAS PROFESIONALES	204	36	168	92	22	70	62	17	45
ESCUELA NACIONAL PREPARATORIA	28	3	25	43	-	43	4	-	4
ESC. NAL. DE ARQUITECTURA	6	1	5	1	-	1	-	-	-
ESC. NAL. DE ARTES PLASTICAS	4	2	2	5	2	3	3	3	-
FAC. DE CIENCIAS	10	-	10	6	2	4	1	-	1
FAC. DE CS. POLIT. Y SOCIALES	5	1	4	1	-	1	-	-	-
FAC. DE COMERCIO Y ADMON.	13	-	13	2	-	2	1	-	1
FAC. DE DERECHO	55	8	47	28	3	25	14	2	12
ESC. NAL. DE ECONOMIA	5	-	5	3	-	3	-	-	-
ESC. NAL. DE ENF. Y OBSTETRICIA	4	2	2	1	1	-	-	-	-
FAC. DE FILOSOFIA Y LETRAS	28	5	23	15	7	8	13	3	10
FAC. DE INGENIERIA	19	5	14	8	1	7	4	4	-
FAC. DE MEDICINA	39	10	29	14	4	10	16	4	12
ESC. NAL. DE MEDICINA VET. Y ZOOT.	2	-	2	1	-	1	-	-	-
ESC. NAL. DE MUSICA	4	1	3	5	2	3	6	3	3
ESC. NAL. DE ODONTOLOGIA	3	2	1	-	-	-	1	1	-
FAC. DE QUIMICA	7	-	7	2	-	2	3	-	3
PLANTEL 1 GABINO BARREDA	-	-	-	-	-	-	-	-	-
PLANTEL 2 ERASMO CASTELLANOS QUINTO	4	-	4	1	-	1	-	-	-
PLANTEL 3 JUSTO SIERRA	2	-	2	36	-	36	-	-	-
PLANTEL 4 VIDAL CASTANEDA Y NAJERA	7	1	6	-	-	-	2	-	2
PLANTEL 5 JOSE VASCONCELOS	1	-	1	-	-	-	1	-	1
PLANTEL 6 ANTONIO CASO	3	2	1	2	-	2	-	-	-
PLANTEL 7 EZEQUIEL A. CHAVEZ	2	-	2	1	-	1	1	-	1
PLANTEL 8 MIGUEL E. SCHULTZ	7	-	7	-	-	-	-	-	-
PLANTEL 9 PEDRO DE ALBA	2	-	2	3	-	3	-	-	-

13. ESTADO CIVIL DE LOS ALUMNOS 1969

FACULTADES Y ESCUELAS	TOTALES			SOLTEROS			CASADOS			OTROS		
	SUMA	HOMBRES	MUJERES	S	H	M	S	H	M	S	H	M
U.N.A.M.	99 672	76 673	22 999	93 648	71 734	21 914	5 568	4 596	972	456	343	113
FACULTADES Y ESCUELAS PROFESIONALES	59 558	46 200	13 358	54 655	42 203	12 452	4 591	3 780	811	312	217	95
ESCUELA NACIONAL PREPARATORIA	40 114	30 473	9 641	38 993	29 531	9 462	977	816	161	144	126	18
ESC. NAL. DE ARQUITECTURA	3 278	3 021	257	3 010	2 829	181	248	179	69	20	13	7
ESC. NAL. DE ARTES PLASTICAS	685	532	153	644	494	150	40	38	2	1	-	1
FAC. DE CIENCIAS	2 878	2 000	878	2 698	1 853	845	171	140	31	9	7	2
FAC. DE CS. POLIT. Y SOCIALES	1 813	1 271	542	1 645	1 140	505	160	127	33	8	4	4
FAC. DE COMERCIO Y ADMON.	8 390	7 022	1 368	7 674	6 330	1 344	703	682	21	13	10	3
FAC. DE DERECHO	7 946	6 424	1 522	6 780	5 382	1 398	1 064	963	101	102	79	23
ESC. NAL. DE ECONOMIA	2 945	2 543	402	2 641	2 261	380	259	237	22	45	45	-
ESC. NAL. DE ENF. Y OBSTETRICIA	1 034	4	1 030	991	3	988	35	1	34	8	-	8
FAC. DE FILOSOFIA Y LETRAS	4 488	1 622	2 866	3 953	1 413	2 540	488	189	299	47	20	27
FAC. DE INGENIERIA	7 475	7 440	35	6 934	6 899	35	531	531	-	10	10	-
FAC. DE MEDICINA	10 700	8 655	2 045	10 232	8 299	1 933	461	351	110	7	5	2
ESC. NAL. DE MEDICINA VET. Y ZOOT.	1 367	1 310	57	1 259	1 206	53	95	91	4	13	13	-
ESC. NAL. DE MUSICA	729	354	375	689	330	359	38	23	15	2	1	1
ESC. NAL. DE ODONTOLOGIA	1 943	1 099	844	1 851	1 036	815	89	62	27	3	1	2
FAC. DE QUIMICA	3 887	2 903	984	3 654	2 728	926	209	166	43	24	9	15
PLANTEL 1 GABINO BARRERA	2 182	1 472	710	2 174	1 465	709	7	7	-	1	-	1
PLANTEL 2 ERASMO CASTELLANOS QUINTO	4 604	3 569	1 035	4 552	3 524	1 028	32	28	4	20	17	3
PLANTEL 3 JUSTO SIERRA	2 239	1 718	521	2 115	1 607	508	115	105	10	9	6	3
PLANTEL 4 VIDAL CASTAÑEDA Y NAJERA	4 291	3 209	1 082	4 215	3 143	1 072	72	64	8	4	2	2
PLANTEL 5 JOSE VASCONCELOS	6 892	5 430	1 462	6 790	5 338	1 452	92	83	9	10	9	1
PLANTEL 6 ANTONIO CASO	4 895	3 387	1 508	4 832	3 338	1 494	59	46	13	4	3	1
PLANTEL 7 EZEQUIEL A. CHAVEZ	5 145	4 103	1 042	5 034	3 999	1 035	104	98	6	7	6	1
PLANTEL 8 MIGUEL E. SCHULTZ	4 507	3 525	982	4 390	3 413	977	35	34	1	82	78	4
PLANTEL 9 PEDRO DE ALBA	5 359	4 060	1 299	4 891	3 704	1 187	461	351	110	7	5	2

NOTA: NO SE INCLUYE LA ESCUELA DE VERANO

14. BECAS DE LOS ALUMNOS (INSTITUCION O PERSONA QUE LAS OTORGA) 1969

FACULTADES Y ESCUELAS	TOTALES			ALUMNOS BECADOS POR INSTITUCIONES O PERSONAS NACIONALES			INSTITUCIONES NACIONALES		
	SUMA	PRIMER INGRESO	REINGRESO	S	PI	R	U N A M		
							S	PI	R
U.N.A.M.	2 628	1 234	1 394	2 420	1 142	1 278	817	146	671
FACULTADES Y ESCUELAS PROFESIONALES	2 221	1 087	1 134	2 037	1 008	1 029	688	142	546
ESCUELA NACIONAL PREPARATORIA	407	147	260	383	134	249	129	4	125
ESC. NAL. DE ARQUITECTURA	41	14	27	36	12	24	19	6	13
ESC. NAL. DE ARTES PLASTICAS	18	9	9	13	6	7	4	1	3
FAC. DE CIENCIAS	75	26	49	68	24	44	30	10	20
FAC. DE CS. POLIT. Y SOCIALES	71	14	57	67	13	54	51	7	44
FAC. DE COMERCIO Y ADMON.	90	47	43	79	40	39	42	19	23
FAC. DE DERECHO	157	39	118	153	37	116	94	15	79
ESC. NAL. DE ECONOMIA	76	11	65	69	9	60	34	5	29
ESC. NAL. DE ENF. Y OBSTETRICIA	26	1	25	26	1	25	8	-	8
FAC. DE FILOSOFIA Y LETRAS	109	42	67	82	28	54	48	11	37
FAC. DE INGENIERIA	190	43	147	173	37	136	65	8	57
FAC. DE MEDICINA	1 101	769	332	1 035	738	297	192	34	158
ESC. NAL. DE MEDICINA VET. Y ZOOT.	48	5	43	43	3	40	16	1	15
ESC. NAL. DE MUSICA	29	13	16	24	11	13	4	2	2
ESC. NAL. DE ODONTOLOGIA	39	5	34	34	5	29	17	1	16
FAC. DE QUIMICA	151	49	102	135	44	91	64	22	42
PLANTEL 1 GABINO BARREDA	36	9	27	33	8	25	14	-	14
PLANTEL 2 ERASMO CASTELLANOS QUINTO	25	8	17	20	5	15	7	-	7
PLANTEL 3 JUSTO SIERRA	30	5	25	28	4	24	19	-	19
PLANTEL 4 VIDAL CASTAÑEDA Y NAJERA	35	14	21	34	14	20	10	1	9
PLANTEL 5 JOSE VASCONCELOS	80	27	53	72	22	50	31	-	31
PLANTEL 6 ANTONIO CASO	63	20	43	63	20	43	18	3	15
PLANTEL 7 EZEQUIEL A. CHAVEZ	34	16	18	33	15	18	10	-	10
PLANTEL 8 MIGUEL E. SCHULTZ	55	23	32	55	23	32	13	-	13
PLANTEL 9 PEDRO DE ALBA	49	25	24	45	23	22	7	-	7

NOTA: NO SE INCLUYE LA ESCUELA DE VERANO

14. BECAS DE LOS ALUMNOS (INSTITUCION O PERSONA QUE LAS OTORGA) 1969

FACULTADES Y ESCUELAS	INSTITUCIONES NACIONALES								
	GOBIERNO FEDERAL			GOBIERNO ESTATAL			INSTITUCION O EMPRESA PRIVADA		
	S	PI	R	S	PI	R	S	PI	R
U.N.A.M.	499	295	204	72	28	44	629	416	213
FACULTADES Y ESCUELAS PROFESIONALES	398	238	160	68	26	42	558	386	172
ESCUELA NACIONAL PREPARATORIA	101	57	44	4	2	2	71	30	41
ESC. NAL. DE ARQUITECTURA	2	1	1	1	1	-	8	3	5
ESC. NAL. DE ARTES PLASTICAS	4	3	1	2	1	1	3	1	2
FAC. DE CIENCIAS	14	5	9	6	1	5	11	6	5
FAC. DE CS. POLIT. Y SOCIALES	4	1	3	2	1	1	9	4	5
FAC. DE COMERCIO Y ADMON.	18	10	8	3	1	2	11	8	3
FAC. DE DERECHO	14	3	11	13	5	8	17	5	12
ESC. NAL. DE ECONOMIA	15	2	13	3	-	3	15	1	14
ESC. NAL. DE ENF. Y OBSTETRICIA	13	1	12	1	-	1	-	-	-
FAC. DE FILOSOFIA Y LETRAS	8	4	4	4	3	1	13	6	7
FAC. DE INGENIERIA	29	10	19	6	3	3	41	7	34
FAC. DE MEDICINA	223	182	41	20	8	12	379	329	50
ESC. NAL. DE MEDICINA VET. Y ZOOT.	17	-	17	1	-	1	7	1	6
ESC. NAL. DE MUSICA	9	4	5	1	1	-	7	3	4
ESC. NAL. DE ODONTOLOGIA	5	2	3	2	-	2	8	2	6
FAC. DE QUIMICA	23	10	13	3	1	2	29	10	19
PLANTEL 1 GABINO BARREDA	10	5	5	-	-	-	4	1	3
PLANTEL 2 ERASMO CASTELLANOS QUINTO	5	2	3	-	-	-	4	2	2
PLANTEL 3 JUSTO SIERRA	5	2	3	1	1	-	2	-	2
PLANTEL 4 VIDAL CASTAÑEDA Y NAJERA	7	6	1	-	-	-	8	3	5
PLANTEL 5 JOSE VASCONCELOS	15	11	4	1	1	-	8	2	6
PLANTEL 6 ANTONIO CASO	19	8	11	1	-	1	16	7	9
PLANTEL 7 EZEQUIEL A. CHAVEZ	12	5	7	-	-	-	1	-	1
PLANTEL 8 MIGUEL E. SCHULTZ	12	7	5	1	-	1	13	7	6
PLANTEL 9 PEDRO DE ALBA	16	11	5	-	-	-	15	8	7

14. BECAS DE LOS ALUMNOS (INSTITUCION O PERSONA QUE LAS OTORGA) 1969

FACULTADES Y ESCUELAS	INSTITUCIONES NACIONALES						ALUMNOS BECADOS POR INSTITUCIONES O PERSONAS EXTRANJERAS		
	PERSONA PARTICULAR			OTRAS			S	PI	R
	S	PI	R	S	PI	R			
U.N.A.M.	128	53	75	275	204	71	208	92	116
FACULTADES Y ESCUELAS PROFESIONALES	88	35	53	237	181	56	184	79	105
ESCUELA NACIONAL PREPARATORIA	40	18	22	38	23	15	24	13	11
ESC. NAL. DE ARQUITECTURA	4	1	3	2	-	2	5	2	3
ESC. NAL. DE ARTES PLASTICAS	-	-	-	-	-	-	5	3	2
FAC. DE CIENCIAS	3	1	2	4	1	3	7	2	5
FAC. DE CS. POLIT. Y SOCIALES	1	-	1	-	-	-	4	1	3
FAC. DE COMERCIO Y ADMON.	2	2	-	3	-	3	11	7	4
FAC. DE DERECHO	12	7	5	3	2	1	4	2	2
ESC. NAL. DE ECONOMIA	1	1	-	1	-	1	7	2	5
ESC. NAL. DE ENF. Y OBSTETRICIA	-	-	-	4	-	4	-	-	-
FAC. DE FILOSOFIA Y LETRAS	6	2	4	3	2	1	27	14	13
FAC. DE INGENIERIA	17	8	9	15	1	14	17	6	11
FAC. DE MEDICINA	31	12	19	190	173	17	66	31	35
ESC. NAL. DE MEDICINA VET. Y ZOOT.	1	-	1	1	1	-	5	2	3
ESC. NAL. DE MUSICA	3	1	2	-	-	-	5	2	3
ESC. NAL. DE ODONTOLOGIA	2	-	2	-	-	-	5	-	5
FAC. DE QUIMICA	5	-	5	11	1	10	16	5	11
PLANTEL 1 GABINO BARREDA	4	2	2	1	-	1	3	1	2
PLANTEL 2 ERASMO CASTELLANOS QUINTO	2	-	2	2	1	1	5	3	2
PLANTEL 3 JUSTO SIERRA	-	-	-	1	1	-	2	1	1
PLANTEL 4 VIDAL CASTAÑEDA Y NAJERA	6	2	4	3	2	1	1	-	1
PLANTEL 5 JOSE VASCONCELOS	7	4	3	10	4	6	8	5	3
PLANTEL 6 ANTONIO CASO	7	-	7	2	2	-	-	-	-
PLANTEL 7 EZEQUIEL A. CHAVEZ	6	6	-	4	4	-	1	1	-
PLANTEL 8 MIGUEL E. SCHULTZ	4	-	4	12	9	3	-	-	-
PLANTEL 9 PEDRO DE ALBA	4	4	-	3	-	3	4	2	2

14. BECAS DE LOS ALUMNOS (INSTITUCION O PERSONA QUE LAS OTORGA) 1969

FACULTADES Y ESCUELAS	INSTITUCIONES EXTRANJERAS								
	ORGANISMO INTERNACIONAL			SECTOR PUBLICO			INSTITUCION O EMPRESA PRIVADA		
	S	PI	R	S	PI	R	S	PI	R
U.N.A.M.	19	10	9	21	12	9	62	27	35
FACULTADES Y ESCUELAS PROFESIONALES	16	9	7	21	12	9	55	25	30
ESCUELA NACIONAL PREPARATORIA	3	1	2	-	-	-	7	2	5
ESC. NAL. DE ARQUITECTURA	-	-	-	1	1	-	-	-	-
ESC. NAL. DE ARTES PLASTICAS	2	2	-	1	1	-	-	-	-
FAC. DE CIENCIAS	-	-	-	1	1	-	3	1	2
FAC. DE CS. POLIT. Y SOCIALES	1	-	1	1	1	-	-	-	-
FAC. DE COMERCIO Y ADMON.	1	1	-	-	-	-	3	2	1
FAC. DE DERECHO	2	1	1	-	-	-	1	-	1
ESC. NAL. DE ECONOMIA	-	-	-	2	2	-	2	-	2
ESC. NAL. DE ENF. Y OBSTETRICIA	-	-	-	-	-	-	-	-	-
FAC. DE FILOSOFIA Y LETRAS	5	3	2	2	1	1	8	3	5
FAC. DE INGENIERIA	3	1	2	-	-	-	2	1	1
FAC. DE MEDICINA	1	-	1	8	5	3	28	15	13
ESC. NAL. DE MEDICINA VET. Y ZOOT.	-	-	-	1	-	1	2	2	-
ESC. NAL. DE MUSICA	-	-	-	-	-	-	1	1	-
ESC. NAL. DE ODCNTOLOGIA	-	-	-	-	-	-	-	-	-
FAC. DE QUIMICA	1	1	-	4	-	4	5	-	5
PLANTEL 1 GABINO BARREDA	-	-	-	-	-	-	1	-	1
PLANTEL 2 ERASMO CASTELLANOS QUINTO	1	-	1	-	-	-	1	1	-
PLANTEL 3 JUSTO SIERRA	1	1	-	-	-	-	-	-	-
PLANTEL 4 VIDAL CASTAÑEDA Y NAJERA	-	-	-	-	-	-	1	-	1
PLANTEL 5 JOSE VASCONCELOS	-	-	-	-	-	-	2	-	2
PLANTEL 6 ANTONIO CASO	-	-	-	-	-	-	-	-	-
PLANTEL 7 EZEQUIEL A. CHAVEZ	-	-	-	-	-	-	-	-	-
PLANTEL 8 MIGUEL E. SCHULTZ	-	-	-	-	-	-	-	-	-
PLANTEL 9 PEDRO DE ALBA	-	-	-	-	-	-	2	1	1

FACULTADES Y ESCUELAS	INSTITUCIONES EXTRANJERAS								
	INSTITUCION EDUCATIVA			PERSONA PARTICULAR			OTRAS		
	S	PI	R	S	PI	R	S	PI	R
U.N.A.M.	62	23	39	14	7	7	30	13	17
FACULTADES Y ESCUELAS PROFESIONALES	55	19	36	11	4	7	26	10	16
ESCUELA NACIONAL PREPARATORIA	7	4	3	3	3	-	4	3	1
ESC. NAL. DE ARQUITECTURA	3	-	3	-	-	-	1	1	-
ESC. NAL. DE ARTES PLASTICAS	1	-	1	1	-	1	-	-	-
FAC. DE CIENCIAS	2	-	2	-	-	-	1	-	1
FAC. DE CS. POLIT. Y SOCIALES	2	-	2	-	-	-	-	-	-
FAC. DE COMERCIO Y ADMON.	6	3	3	-	-	-	1	1	-
FAC. DE DERECHO	1	1	-	-	-	-	-	-	-
ESC. NAL. DE ECONOMIA	2	-	2	-	-	-	1	-	1
ESC. NAL. DE ENF. Y OBSTETRICIA	-	-	-	-	-	-	-	-	-
FAC. DE FILOSOFIA Y LETRAS	10	6	4	2	1	1	-	-	-
FAC. DE INGENIERIA	7	2	5	2	1	1	3	1	2
FAC. DE MEDICINA	11	3	8	4	2	2	14	6	8
ESC. NAL. DE MEDICINA VET. Y ZOOT.	1	-	1	-	-	-	1	-	1
ESC. NAL. DE MUSICA	4	1	3	-	-	-	-	-	-
ESC. NAL. DE ODONTOLOGIA	1	-	1	1	-	1	3	-	3
FAC. DE QUIMICA	4	3	1	1	-	1	1	1	-
PLANTEL 1 CABINO BARREDA	-	-	-	-	-	-	2	1	1
PLANTEL 2 ERASMO CASTELLANOS QUINTO	1	-	1	2	2	-	-	-	-
PLANTEL 3 JUSTO SIERRA	-	-	-	-	-	-	-	-	-
PLANTEL 4 VIDAL CASTAÑEDA Y NAJERA	-	-	-	-	-	-	-	-	-
PLANTEL 5 JOSE VASCONCELOS	4	3	1	-	-	-	2	2	-
PLANTEL 6 ANTONIO CASO	-	-	-	-	-	-	-	-	-
PLANTEL 7 EZEQUIEL A. CHAVEZ	1	1	-	-	-	-	-	-	-
PLANTEL 8 MIGUEL E. SCHULTZ	-	-	-	-	-	-	-	-	-
PLANTEL 9 PEDRO DE ALBA	1	-	1	1	1	-	-	-	-

15. MONTO MENSUAL DE LA BECA 1969

FACULTADES Y ESCUELAS	TOTALES			HASTA 150			151 A 300			301 A 600		
	SUMA	PRIMER INGRESO	REINGRESO	S	PI	R	S	PI	R	S	PI	R
U.N.A.M.	2 628	1 234	1 394	1 083	583	500	620	123	497	220	48	172
FACULTADES Y ESCUELAS PROFESIONALES	2 221	1 087	1 134	810	484	326	527	87	440	193	37	156
ESCUELA NACIONAL PREPARATORIA	407	147	260	273	99	174	93	36	57	27	11	16
ESC. NAL. DE ARQUITECTURA	41	14	27	11	5	6	18	4	14	8	3	5
ESC. NAL. DE ARTES PLASTICAS	18	9	9	1	1	-	10	4	6	3	1	2
FAC. DE CIENCIAS	75	26	49	36	15	21	18	7	11	9	1	8
FAC. DE CS. POLIT. Y SOCIALES.....	71	14	57	17	6	11	35	7	28	3	-	3
FAC. DE COMERCIO Y ADMON.	90	47	43	54	25	29	24	12	12	4	4	-
FAC. DE DERECHO	157	39	118	74	19	55	54	12	42	10	2	8
ESC. NAL. DE ECONOMIA	76	11	65	33	7	26	24	-	24	11	1	10
ESC. NAL. DE ENF. Y OBSTETRICIA	26	1	25	3	-	3	22	1	21	1	-	1
FAC. DE FILOSOFIA Y LETRAS	109	42	67	36	22	14	22	5	17	10	3	7
FAC. DE INGENIERIA	190	43	147	56	23	33	34	9	25	61	7	54
FAC. DE MEDICINA	1 101	769	332	389	323	66	192	8	184	47	10	37
ESC. NAL. DE MEDICINA VET. Y ZOOT.	48	5	43	18	4	14	15	-	15	6	1	5
ESC. NAL. DE MUSICA	29	13	16	14	5	9	9	5	4	4	1	3
ESC. NAL. DE ODONTOLOGIA	39	5	34	19	3	16	13	1	12	4	1	3
FAC. DE QUIMICA	151	49	102	49	26	23	37	12	25	12	2	10
PLANTEL 1 GABINO BARRERA	36	9	27	23	7	16	9	2	7	3	-	3
PLANTEL 2 ERASMO CASTELLANOS QUINTO	25	8	17	18	5	13	3	2	1	3	1	2
PLANTEL 3 JUSTO SIERRA	30	5	25	23	4	19	3	1	2	1	-	1
PLANTEL 4 VIDAL CASTAÑEDA Y NAJERA	35	14	21	19	8	11	11	5	6	4	1	3
PLANTEL 5 JOSE VASCONCELOS	80	27	53	60	18	42	14	6	8	4	2	2
PLANTEL 6 ANTONIO CASO	63	20	43	47	14	33	11	4	7	3	2	1
PLANTEL 7 EZEQUIEL A. CHAVEZ	34	16	18	26	13	13	6	2	4	1	1	-
PLANTEL 8 MIGUEL E. SCHULTZ	55	23	32	28	13	15	22	8	14	3	2	1
PLANTEL 9 PEDRO DE ALBA	49	25	24	29	17	12	14	6	8	5	2	3

15. MONTO MENSUAL DE LA BECA 1969

FACULTADES Y ESCUELAS	601 A 1000			1001 A 1500			1501 A 2000			MAS DE 2000		
	S	PI	R	S	PI	R	S	PI	R	S	PI	R
U.N.A.M.	134	22	112	67	19	48	75	38	37	429	401	28
FACULTADES Y ESCUELAS PROFESIONALES	126	21	105	67	19	48	72	38	34	426	401	25
ESCUELA NACIONAL PREPARATORIA	8	1	7	-	-	-	3	-	3	3	-	3
ESC. NAL. DE ARQUITECTURA	-	-	-	2	-	2	2	2	-	-	-	-
ESC. NAL. DE ARTES PLASTICAS	1	-	1	2	2	-	1	1	-	-	-	-
FAC. DE CIENCIAS	8	3	5	1	-	1	-	-	-	3	-	3
FAC. DE CS. POLIT. Y SOCIALES	13	1	12	1	-	1	2	-	2	-	-	-
FAC. DE COMERCIO Y AIDON.	4	2	2	1	1	-	-	-	-	3	3	-
FAC. DE DERECHO	7	2	5	6	2	4	5	2	3	1	-	1
ESC. NAL. DE ECONOMIA	5	-	5	-	-	-	3	3	-	-	-	-
ESC. NAL. DE ENF. Y OBSTETRICIA	-	-	-	-	-	-	-	-	-	-	-	-
FAC. DE FILOSOFIA Y LETRAS	16	2	14	5	1	4	15	7	8	5	2	3
FAC. DE INGENIERIA	31	2	29	6	2	4	1	-	1	1	-	1
FAC. DE MEDICINA	19	7	12	19	7	12	27	19	8	408	395	13
ESC. NAL. DE MEDICINA VET. Y ZOOT.	2	-	2	5	-	5	2	-	2	-	-	-
ESC. NAL. DE MUSICA	-	-	-	2	2	-	-	-	-	-	-	-
ESC. NAL. DE ODONTOLOGIA	2	-	2	1	-	1	-	-	-	-	-	-
FAC. DE QUIMICA	18	2	16	16	2	14	14	4	10	5	1	4
PLANTEL 1 GABINO BARREDA	1	-	1	-	-	-	-	-	-	-	-	-
PLANTEL 2 ERASMO CASTELLANOS QUINTO	-	-	-	-	-	-	1	-	1	-	-	-
PLANTEL 3 JUSTO SIERRA	1	-	1	-	-	-	1	-	1	1	-	1
PLANTEL 4 VIDAL CASTAÑEDA Y NAJERA	1	-	1	-	-	-	-	-	-	-	-	-
PLANTEL 5 JOSE VASCONCELOS	1	1	-	-	-	-	1	-	1	-	-	-
PLANTEL 6 ANTONIO CASO	2	-	2	-	-	-	-	-	-	-	-	-
PLANTEL 7 EZEQUIEL A. CHAVEZ	1	-	1	-	-	-	-	-	-	-	-	-
PLANTEL 8 MIGUEL E. SCHULTZ	1	-	1	-	-	-	-	-	-	1	-	1
PLANTEL 9 PEDRO DE ALBA	-	-	-	-	-	-	-	-	-	1	-	1

16. COMPONENTES DE LA FAMILIA DEL ALUMNO 1969

FACULTADES Y ESCUELAS	TOTALES			1 A 2			3 A 4		
	SUMA	PRIMER INGRESO	REINGRESO	S	PI	R	S	PI	R
U.N.A.M.	99 672	28 996	70 676	3 691	772	2 919	20 650	5 132	15 518
FACULTADES Y ESCUELAS PROFESIONALES.....	59 558	16 289	43 269	2 809	551	2 258	14 265	3 323	10 942
ESCUELA NACIONAL PREPARATORIA	40 114	12 707	27 407	882	221	661	6 385	1 809	4 576
ESC. NAL. DE ARQUITECTURA	3 278	621	2 657	125	8	117	763	115	648
ESC. NAL. DE ARTES PLASTICAS	685	213	472	28	8	20	145	39	106
FAC. DE CIENCIAS	2 878	927	1 951	135	25	110	656	190	466
FAC. DE CS. POLIT. Y SOCIALES	1 813	482	1 331	112	17	95	471	108	363
FAC. DE COMERCIO Y ADMON.	8 390	2 496	5 894	399	81	318	2 054	493	1 561
FAC. DE DERECHO	7 946	1 629	6 317	476	69	407	2 099	339	1 760
ESC. NAL. DE ECONOMIA	2 945	663	2 282	182	26	156	742	145	597
ESC. NAL. DE ENF. Y OBSTETRICIA	1 034	372	662	32	8	24	145	40	105
FAC. DE FILOSOFIA Y LETRAS	4 488	1 495	2 993	281	60	221	1 171	392	779
FAC. DE INGENIERIA	7 475	1 937	5 538	294	44	250	1 746	296	1 450
FAC. DE MEDICINA	10 700	3 173	7 527	524	153	371	2 662	750	1 912
ESC. NAL. DE MEDICINA VET. Y ZOOT.	1 367	309	1 058	45	7	38	296	60	236
ESC. NAL. DE MUSICA	729	271	458	25	6	19	148	49	99
ESC. NAL. DE ODONTOLOGIA	1 943	502	1 441	46	7	39	387	90	297
FAC. DE QUIMICA	3 887	1 199	2 688	105	32	73	780	217	563
PLANTEL 1 GABINO BARREDA	2 182	598	1 584	37	12	25	374	103	271
PLANTEL 2 ERASMO CASTELLANOS QUINTO	4 604	1 490	3 114	63	26	37	621	178	443
PLANTEL 3 JUSTO SIERRA	2 239	793	1 446	103	36	67	444	124	320
PLANTEL 4 VIDAL CASTAÑEDA Y NAJERA	4 291	1 414	2 877	95	24	71	747	232	515
PLANTEL 5 JOSE VASCONCELOS	6 892	2 125	4 767	128	27	101	1 014	280	734
PLANTEL 6 ANTONIO CASO	4 895	1 605	3 290	95	32	63	853	241	612
PLANTEL 7 EZEQUIEL A. CHAVEZ	5 145	1 637	3 508	91	20	71	755	229	526
PLANTEL 8 MIGUEL E. SCHULTZ	4 507	1 427	3 080	90	23	67	687	194	493
PLANTEL 9 PEDRO DE ALBA	5 359	1 618	3 741	180	21	159	890	228	662

FACULTADES Y ESCUELAS	5 A 6			7 A 8			9 ó MAS		
	S	PI	R	S	PI	R	S	PI	R
U.N.A.M.	31 242	9 101	22 141	23 332	7 266	16 066	20 757	6 725	14 032
FACULTADES Y ESCUELAS PROFESIONALES	19 073	5 324	13 749	12 597	3 763	8 834	10 814	3 328	7 486
ESCUELA NACIONAL PREPARATORIA	12 169	3 777	8 392	10 735	3 503	7 232	9 943	3 397	6 546
ESC. NAL. DE ARQUITECTURA	1 136	227	909	768	160	608	486	111	375
ESC. NAL. DE ARTES PLASTICAS	220	75	145	144	47	97	148	44	104
FAC. DE CIENCIAS	963	290	673	633	239	394	491	183	308
FAC. DE CS. POLIT. Y SOCIALES	578	158	420	361	109	252	291	90	201
FAC. DE COMERCIO Y AÍMON.	2 653	769	1 884	1 766	620	1 146	1 518	533	* 985
FAC. DE DERECHO	2 452	500	1 952	1 519	375	1 144	1 400	346	1 054
ESC. NAL. DE ECONOMIA	892	222	670	645	157	488	484	113	371
ESC. NAL. DE ENF. Y OBSTETRICIA	260	92	168	271	109	162	326	123	203
FAC. DE FILOSOFIA Y LETRAS	1 536	516	1 020	871	300	571	629	227	402
FAC. DE INGENIERIA	2 455	759	1 696	1 648	430	1 218	1 332	408	924
FAC. DE MEDICINA	3 309	1 002	2 307	2 109	631	1 478	2 096	637	1 459
ESC. NAL. DE MEDICINA VET. Y ZOOP.	417	84	333	308	88	220	301	70	231
ESC. NAL. DE MUSICA	257	95	162	181	71	110	118	50	68
ESC. NAL. DE ODONTOLOGIA	649	159	490	481	138	343	380	108	272
FAC. DE QUIMICA	1 296	376	920	892	289	603	814	285	529
PLANTEL 1 GABINO BARREDA	698	188	510	615	163	452	458	132	326
PLANTEL 2 ERASMO CASTELLANOS QUINTO	1 360	416	944	1 332	446	886	1 228	424	804
PLANTEL 3 JUSTO SIERRA	597	212	385	506	196	310	589	225	364
PLANTEL 4 VIDAL CASTAÑEDA Y NAJERA	1 380	437	943	1 148	375	773	921	346	575
PLANTEL 5 JOSE VASCONCELOS	2 069	627	1 442	1 915	626	1 239	1 766	565	1 201
PLANTEL 6 ANTONIO CASO	1 618	539	1 079	1 340	452	888	989	341	648
PLANTEL 7 EZEQUIEL A. CHAVEZ	1 460	465	995	1 361	440	921	1 478	483	995
PLANTEL 8 MIGUEL E. SCHULTZ	1 382	421	961	1 226	403	823	1 122	386	736
PLANTEL 9 PEDRO DE ALBA	1 605	472	1 133	1 292	402	890	1 392	495	897

17. GRADO MAXIMO DE ESTUDIOS DEL PADRE (PRIMER INGRESO) 1969

FACULTADES Y ESCUELAS	TOTAL	PROFE- SIONAL	PROFESIONAL INCOMPLETA	MAESTRO NORMALISTA	PREPARATORIA O VOCACIONAL	CARRERA COMERCIAL	CARRERA TECNICA	SECUNDARIA
U.N.A.M.	18 401	2 705	1 335	365	854	893	559	1 387
FACULTADES Y ESCUELAS PROFESIONALES	5 694	1 213	462	156	273	362	202	421
ESCUELA NACIONAL PREPARATORIA	12 707	1 492	873	209	581	531	357	966
ESC. NAL. DE ARQUITECTURA	250	68	24	3	13	18	16	19
ESC. NAL. DE ARTES PLASTICAS	213	30	32	6	5	11	8	20
FAC. DE CIENCIAS	285	79	22	5	18	25	10	25
FAC. DE CS. POLIT. Y SOCIALES	230	65	23	4	9	14	6	19
FAC. DE COMERCIO Y ADMON.	460	81	45	12	25	39	13	32
FAC. DE DERECHO	667	148	40	25	32	29	25	54
ESC. NAL. DE ECONOMIA	249	62	23	6	14	15	3	15
ESC. NAL. DE ENF. Y OBSTETRICIA	336	11	11	9	7	7	12	18
FAC. DE FILOSOFIA Y LETRAS	428	131	37	10	27	33	15	28
FAC. DE INGENIERIA	786	150	62	18	32	41	33	48
FAC. DE MEDICINA	886	200	61	29	39	68	22	69
ESC. NAL. DE MEDICINA VET. Y ZOOT.	124	22	7	4	7	14	4	9
ESC. NAL. DE MUSICA	271	51	31	11	12	13	15	21
ESC. NAL. DE ODONTOLOGIA	146	47	10	1	15	8	5	13
FAC. DE QUIMICA	363	68	34	13	18	27	15	31
PLANTEL 1 GABINO BARREDA	598	77	52	12	24	28	16	48
PLANTEL 2 ERASMO CASTELLANOS QUINTO	1 490	125	78	27	71	43	28	100
PLANTEL 3 JUSTO SIERRA	793	25	29	14	15	22	20	46
PLANTEL 4 VIDAL CASTAÑEDA Y NAJERA	1 414	196	117	21	76	68	55	109
PLANTEL 5 JOSE VASCONCELOS	2 125	247	139	32	100	74	48	176
PLANTEL 6 ANTONIO CASO	1 605	354	151	35	94	106	55	129
PLANTEL 7 EZEQUIEL A. CHAVEZ	1 637	99	67	30	55	60	34	110
PLANTEL 8 MIGUEL E. SCHULTZ	1 427	193	133	13	70	60	40	104
PLANTEL 9 PEDRO DE ALBA	1 618	176	107	25	76	70	61	144

NOTA: NO INCLUYE ESTUDIOS DE POSTGRADO NI LA ESCUELA DE VERANO

NO SE INCLUYE LOS ALUMNOS DE PASE REGLAMENTADO POR NO CONTENER EL CUESTIONARIO ESTA PREGUNTA, NI LOS DE REINGRESO

17. GRADO MAXIMO DE ESTUDIOS DEL PADRE (PRIMER INGRESO) 1969

59

FACULTADES Y ESCUELAS	SECUNDARIA INCOMPLETA	PRIMARIA	PRIMARIA INCOMPLETA	NO PUDO ESTUDIAR	OTRO NO SEÑALADO	NO SABE
U.N.A.M.	903	4 123	3 150	433	186	1 508
FACULTADES Y ESCUELAS PROFESIONALES	261	1 135	794	136	79	200
ESCUELA NACIONAL PREPARATORIA	642	2 988	2 356	297	107	1 308
ESC. NAL. DE ARQUITECTURA	9	43	16	3	6	12
ESC. NAL. DE ARTES PLASTICAS	11	49	25	4	2	10
FAC. DE CIENCIAS	12	39	25	7	6	12
FAC. DE CS. POLIT. Y SOCIALES	9	45	26	3	3	4
FAC. DE COMERCIO Y ADMON.	29	99	60	10	4	11
FAC. DE DERECHO	19	154	93	18	10	20
ESC. NAL. DE ECONOMIA	11	42	38	7	2	11
ESC. NAL. DE ENF. Y OBSTETRICIA	16	112	102	11	5	15
FAC. DE FILOSOFIA Y LETRAS	13	77	29	7	8	13
FAC. DE INGENIERIA	76	100	151	29	13	33
FAC. DE MEDICINA	25	196	130	22	7	18
ESC. NAL. DE MEDICINA VET. Y ZOOT.	4	31	16	2	2	2
ESC. NAL. DE MUSICA	10	41	25	4	6	31
ESC. NAL. DE ODONTOLOGIA	5	31	9	-	1	1
FAC. DE QUIMICA	12	76	49	9	4	7
PLANTEL 1 GABINO BARREDA	45	143	93	2	11	47
PLANTEL 2 ERASMO CASTELLANOS QUINTO	84	412	269	26	12	215
PLANTEL 3 JUSTO SIERRA	28	223	215	41	5	110
PLANTEL 4 VIDAL CASTAÑEDA Y NAJERA	60	264	178	34	12	224
PLANTEL 5 JOSE VASCONCELOS	112	567	368	44	19	199
PLANTEL 6 ANTONIO CASO	82	259	171	23	17	129
PLANTEL 7 EZEQUIEL A. CHAVEZ	75	417	448	66	6	170
PLANTEL 8 MIGUEL E. SCHULTZ	65	290	278	28	7	146
PLANTEL 9 PEDRO DE ALBA	91	413	336	33	18	68

18. GRADO MAXIMO DE ESTUDIOS DE LA MADRE (PRIMER INGRESO) 1969

FACULTADES Y ESCUELAS	TOTAL	PROFE- SIONAL	PREPARATORIA O VOCACIONAL	CARRERA COMERCIAL O TECNICA	SECUNDARIA	PRIMARIA	NO PUDO ESTUDIAR	OTRO NO SEÑALADO
U.N.A.M.	17 163	1 054	1 066	2 898	2 075	8 766	1 136	168
FACULTADES Y ESCUELAS PROFESIONALES	5 344	413	500	1 010	851	2 266	245	59
ESCUELA NACIONAL PREPARATORIA	11 819	641	566	1 888	1 224	6 500	891	109
ESC. NAL. DE ARQUITECTURA	225	17	22	56	86	23	15	6
ESC. NAL. DE ARTES PLASTICAS	196	17	14	26	26	95	14	4
FAC. DE CIENCIAS	254	24	28	58	34	102	6	2
FAC. DE CS. POLIT. Y SOCIALES	230	22	28	44	40	82	12	2
FAC. DE COMERCIO Y ADMON.	458	20	50	86	74	201	20	7
FAC. DE DERECHO	484	39	43	97	68	204	28	5
ESC. NAL. DE ECONOMIA	242	17	16	45	43	103	16	2
ESC. NAL. DE ENF. Y OBSTETRICIA	337	12	3	24	29	239	29	1
FAC. DE FILOSOFIA Y LETRAS	436	42	60	101	69	148	9	7
FAC. DE INGENIERIA	611	36	43	122	101	274	30	5
FAC. DE MEDICINA	911	74	87	155	137	415	38	5
ESC. NAL. DE MEDICINA VET. Y ZOOT.	124	7	9	21	15	66	4	2
ESC. NAL. DE MUSICA	328	54	43	73	44	99	10	5
ESC. NAL. DE ODONTOLOGIA	146	10	15	34	32	51	2	2
FAC. DE QUIMICA	362	22	39	68	53	164	12	4
PLANTEL 1 GABINO BARREDA	629	39	32	113	81	327	30	7
PLANTEL 2 ERASMO CASTELLANOS QUINTO	1 188	33	70	152	120	692	121	-
PLANTEL 3 JUSTO SIERRA	727	10	18	53	47	466	112	21
PLANTEL 4 VIDAL CASTAÑEDA Y NAJERA	1 387	78	57	287	152	711	90	12
PLANTEL 5 JOSE VASCONCELOS	1 825	81	100	274	210	1 040	103	17
PLANTEL 6 ANTONIO CASO	1 469	136	122	373	178	586	57	17
PLANTEL 7 EZEQUIEL A. CHAVEZ	1 620	44	50	170	126	1 100	126	4
PLANTEL 8 MIGUEL E. SCHULTZ	1 305	64	49	214	153	662	151	12
PLANTEL 9 PEDRO DE ALBA	1 669	156	68	252	157	916	101	19

NOTA: NO SE INCLUYEN LOS ALUMNOS DE PASE REGLAMENTADO POR NO CONTENER EL CUESTIONARIO ESTA PREGUNTA, NI LOS DE REINGRESO

FACULTADES Y ESCUELAS PROFESIONALES

GRADO DE ESTUDIOS	TOTAL	HASTA \$ 600	601 A 1000	1001 A 1500	1501 A 2000	2001 A 2500	2501 A 3000	3001 A 4000	4001 A 5000	5001 A 6000	6001 A 7000	7001 A 8000	8001 A 10000	10001 A 12000	MÁS DE 12000	NO CONTESTO
TOTAL	5 694	139	340	510	524	514	651	653	585	401	276	250	285	140	187	239
PROFESIONAL	1 223	7	16	23	33	41	74	121	168	138	125	128	134	78	123	14
PROFESIONAL INCOMPLETO	429	1	5	20	22	30	57	60	63	49	25	26	31	15	21	4
MAESTRO NORMALISTA	148	2	6	14	18	18	24	27	10	10	4	6	6	-	-	3
PREPARATORIA O VOCACIONAL	276	-	8	11	16	29	28	40	41	21	19	15	19	10	11	8
CARRERA COMERCIAL	368	3	9	18	23	35	58	51	59	28	26	18	13	11	12	4
CARRERA TECNICA	203	1	8	14	25	19	34	32	22	16	5	7	8	6	1	5
SECUNDARIA	424	4	20	28	54	50	63	61	41	36	17	12	18	10	5	5
SECUNDARIA INCOMPLETA	211	5	11	22	22	24	25	33	25	16	6	7	6	-	2	7
PRIMARIA	1 188	37	119	185	161	154	175	125	82	53	26	15	23	5	4	24
PRIMARIA INCOMPLETA	728	55	97	122	109	84	69	64	46	18	16	4	12	2	3	27
NO PUDO ESTUDIAR	118	20	19	24	14	9	11	7	2	2	2	2	1	1	1	3
OTRO NO SEÑALADO	80	1	5	5	11	8	11	11	9	4	1	4	6	1	1	2
NO SABE	298	3	17	24	16	13	22	21	17	10	4	6	8	1	3	133

NOTA: NO SE INCLUYEN LOS ALUMNOS DE PASE REGLAMENTADO POR NO CONTENER EL CUESTIONARIO ESTA PREGUNTA, NI LOS DE REINGRESO

19. GRADO MAXIMO DE ESTUDIOS DEL PADRE E INGRESOS MENSUALES DE LA FAMILIA DEL ALUMNO (PRIMER INGRESO) 1969

ESCUELA NACIONAL PREPARATORIA

GRADO DE ESTUDIOS	TOTAL	HASTA \$ 600	601 A 1000	1001 A 1500	1501 A 2000	2001 A 2500	2501 A 3000	3001 A 4000	4001 A 5000	5001 A 6000	6001 A 7000	7001 A 8000	8001 A 10000	10001 A 12000	MAS DE 12000	NO CONTESTO
TOTAL	12 554	519	1167	1 742	1 477	1 281	1 493	1 288	856	549	276	209	180	69	84	1 364
PROFESIONAL	1 461	7	30	46	90	79	171	210	216	187	104	97	89	45	46	44
PROFESIONAL INCOMPLETO	842	8	31	67	74	91	143	141	106	85	39	21	17	6	4	9
MAESTRO NORMALISTA	209	2	12	22	30	14	40	32	19	9	10	8	2	1	-	8
PREPARATORIA O VOCACIONAL	571	6	23	40	79	71	105	90	49	38	18	12	11	6	4	19
CARRERA COMERCIAL	521	3	19	45	41	49	89	99	62	44	13	14	12	4	3	24
CARRERA TECNICA	357	4	30	43	36	48	53	61	44	10	6	4	7	-	1	10
SECUNDARIA	959	12	49	126	129	143	172	132	86	36	21	12	7	2	4	28
SECUNDARIA INCOMPLETA	632	10	44	99	96	88	94	80	47	20	12	3	5	2	-	32
PRIMARIA	2 988	121	362	592	500	360	348	267	142	72	29	21	15	1	12	146
PRIMARIA INCOMPLETA	2 325	249	423	501	301	262	218	126	54	30	17	11	10	2	6	115
NO PUDO ESTUDIAR	297	56	68	76	29	26	7	8	5	2	3	1	1	-	1	14
OTRO NO SEÑALADO	107	4	8	14	14	10	15	11	10	9	-	4	-	-	2	6
NO SABE	1 285	37	68	71	58	40	38	31	16	7	4	1	4	-	1	909

FACULTADES Y ESCUELAS	TOTALES			HASTA 600			DE 601 A 1000		
	SUMA	PRIMER INGRESO	REINGRESO	S	PI	R	S	PI	R
U.N.A.M.	99 672	28 996	70 676	2 279	892	1 387	6 147	2 154	3 993
FACULTADES Y ESCUELAS PROFESIONALES	59 558	16 289	43 269	881	373	508	2 496	947	1 549
ESCUELA NACIONAL PREPARATORIA	40 114	12 707	27 407	1 398	519	879	3 651	1 207	2 444
ESC. NAL. DE ARQUITECTURA	3 278	621	2 657	34	15	19	111	32	79
ESC. NAL. DE ARTES PLASTICAS	685	213	472	28	10	18	47	19	28
FAC. DE CIENCIAS	2 878	927	1 951	35	23	12	128	62	66
FAC. DE CS. POLIT. Y SOCIALES	1 813	482	1 331	20	12	8	62	17	45
FAC. DE COMERCIO Y ADMON.	8 390	2 496	5 894	77	48	29	291	140	151
FAC. DE DERECHO	7 946	1 629	6 317	96	47	49	311	120	191
ESC. NAL. DE ECONOMIA	2 945	663	2 282	33	10	23	110	32	78
ESC. NAL. DE ENF. Y OBSTETRICIA	1 034	372	662	113	56	57	181	72	109
FAC. DE FILOSOFIA Y LETRAS	4 488	1 495	2 993	34	9	25	161	61	100
FAC. DE INGENIERIA	7 475	1 937	5 538	99	55	44	307	149	158
FAC. DE MEDICINA	10 700	3 173	7 527	219	42	177	469	122	347
ESC. NAL. DE MEDICINA VET. Y ZOOT.	1 367	309	1 058	17	7	10	52	16	36
ESC. NAL. DE MUSICA	729	271	458	8	3	5	22	15	7
ESC. NAL. DE ODONTOLOGIA	1 943	502	1 441	22	7	15	76	20	56
FAC. DE QUIMICA	3 887	1 199	2 688	46	29	17	168	70	98
PLANTEL 1 GABINO BARREDA	2 182	598	1 584	55	18	37	158	42	116
PLANTEL 2 ERASMO CASTELLANOS QUINTO	4 604	1 490	3 114	179	66	113	457	139	318
PLANTEL 3 JUSTO SIERRA	2 239	793	1 446	116	46	70	293	116	177
PLANTEL 4 VIDAL CASTAÑEDA Y NAJERA	4 291	1 414	2 877	106	34	72	281	87	194
PLANTEL 5 JOSE VASCONCELOS	6 892	2 125	4 767	254	94	160	678	196	482
PLANTEL 6 ANTONIO CASO	4 895	1 605	3 290	124	40	84	309	123	186
PLANTEL 7 EZEQUIEL A. CHAVEZ	5 145	1 637	3 508	269	112	157	649	218	431
PLANTEL 8 MIGUEL E. SCHULTZ	4 507	1 427	3 080	144	55	89	363	128	235
PLANTEL 9 PEDRO DE ALBA	5 359	1 618	3 741	151	54	97	463	158	305

20. INGRESOS MENSUALES DE LA FAMILIA DEL ALUMNO 1969

FACULTADES Y ESCUELAS	DE 1001 A 1500			DE 1501 A 2000			DE 2001 A 2500		
	S	PI	R	S	PI	R	S	PI	R
U.N.A.M.	10 743	3 248	7 496	12 143	3 168	8 975	11 869	3 082	8 789
FACULTADES Y ESCUELAS PROFESIONALES	5 130	1 492	3 638	6 784	1 691	5 093	7 124	1 798	5 326
ESCUELA NACIONAL PREPARATORIA	5 613	1 756	3 858	5 359	1 477	3 882	4 745	1 284	3 463
ESC. NAL. DE ARQUITECTURA	260	84	176	267	62	205	317	47	270
ESC. NAL. DE ARTES PLASTICAS	88	28	60	73	25	48	115	27	88
FAC. DE CIENCIAS	253	89	164	329	117	212	302	85	217
FAC. DE CS. POLIT. Y SOCIALES	178	49	129	202	35	167	230	62	168
FAC. DE COMERCIO Y ADMON.	636	262	374	806	258	548	1 079	313	766
FAC. DE DERECHO	703	172	531	1 213	196	1 017	1 220	226	994
ESC. NAL. DE ECONOMIA	109	76	33	378	88	290	393	77	316
ESC. NAL. DE ENF. Y OBSTETRICIA	232	71	161	185	53	132	116	31	85
FAC. DE FILOSOFIA Y LETRAS	347	99	248	478	178	300	571	198	373
FAC. DE INGENIERIA	641	127	514	807	209	598	822	213	609
FAC. DE MEDICINA	1 000	205	795	1 219	229	990	1 118	253	865
ESC. NAL. DE MEDICINA VET. Y ZOOT.	135	33	102	177	46	131	125	31	94
ESC. NAL. DE MUSICA	41	23	18	66	20	46	60	36	24
ESC. NAL. DE ODONTOLOGIA	167	37	130	210	54	156	238	60	178
FAC. DE QUIMICA	340	137	203	374	121	253	418	139	279
PLANTEL 1 GABINO BARREDA	336	81	255	307	78	229	258	73	185
PLANTEL 2 ERASMO CASTELLANOS QUINTO	734	236	499	737	188	549	580	165	415
PLANTEL 3 JUSTO SIERRA	361	122	239	350	124	226	255	73	182
PLANTEL 4 VIDAL CASTAÑEDA Y NAJERA	434	153	281	436	121	315	487	135	352
PLANTEL 5 JOSE VASCONCELOS	952	311	641	986	275	711	794	209	585
PLANTEL 6 ANTONIO CASO	472	158	314	453	129	324	462	138	324
PLANTEL 7 EZEQUIEL A. CHAVEZ	943	277	666	792	210	582	623	178	445
PLANTEL 8 MIGUEL E. SCHULTZ	561	188	373	556	138	418	543	124	419
PLANTEL 9 PEDRO DE ALBA	820	230	590	742	214	528	745	189	556

20. INGRESOS MENSUALES DE LA FAMILIA DEL ALUMNO 1969

65

FACULTADES Y ESCUELAS	DE 2501 A 3000			DE 3001 A 4000			DE 4001 A 5000		
	S	PI	R	S	PI	R	S	PI	R
U.N.A.M.	14 004	3 582	10 422	13 277	3 054	9 623	9 514	2 557	6 957
FACULTADES Y ESCUELAS PROFESIONALES	8 658	2 068	6 590	8 733	1 756	6 377	6 502	1 691	4 811
ESCUELA NACIONAL PREPARATORIA	5 346	1 514	3 832	4 544	1 298	3 246	3 012	866	2 146
ESC. NAL. DE ARQUITECTURA	441	75	366	403	63	340	447	66	381
ESC. NAL. DE ARTES PLASTICAS	97	26	71	94	20	74	40	12	28
FAC. DE CIENCIAS	405	107	298	372	117	255	313	92	221
FAC. DE CS. POLIT. Y SOCIALES	290	78	212	239	53	186	164	32	132
FAC. DE COMERCIO Y ADMON.	1 233	317	916	1 192	270	922	1 017	266	751
FAC. DE DERECHO	1 391	257	1 134	1 214	179	1 035	592	113	479
ESC. NAL. DE ECONOMIA	469	91	378	439	59	380	344	63	281
ESC. NAL. DE ENF. Y OBSTETRICIA	89	30	59	46	17	29	17	7	10
FAC. DE FILOSOFIA Y LETRAS	677	209	468	644	152	492	575	190	385
FAC. DE INGENIERIA	1 025	228	797	990	188	802	925	242	683
FAC. DE MEDICINA	1 399	325	1 074	1 321	357	964	1 135	374	761
ESC. NAL. DE MEDICINA VET. Y ZOOT.	196	44	152	799	37	162	153	29	124
ESC. NAL. DE MUSICA	109	41	68	124	35	89	103	27	76
ESC. NAL. DE ODONTOLOGIA	292	77	215	247	67	180	217	51	166
FAC. DE QUIMICA	545	163	382	609	142	467	460	127	333
PLANTEL 1 GABINO BARRERA	344	91	253	224	61	163	200	58	142
PLANTEL 2 ERASMO CASTELLANOS QUINTO	627	171	456	429	129	300	280	70	210
PLANTEL 3 JUSTO SIERRA	307	93	214	232	48	184	113	35	78
PLANTEL 4 VIDAL CASTAÑEDA Y NAJERA	542	160	382	544	164	380	375	93	282
PLANTEL 5 JOSE VASCONCELOS	975	247	728	829	219	610	496	147	349
PLANTEL 6 ANTONIO CASO	598	205	393	651	195	456	522	145	377
PLANTEL 7 EZEQUIEL A. CHAVEZ	620	156	464	487	130	357	263	89	174
PLANTEL 8 MIGUEL E. SCHULTZ	594	184	410	533	148	385	353	108	245
PLANTEL 9 PEDRO DE ALBA	739	207	532	615	204	411	410	121	289

20. INGRESOS MENSUALES DE LA FAMILIA DEL ALUMNO 1969

FACULTADES Y ESCUELAS	DE 5001 A 6000			DE 6001 A 7000			DE 7001 A 8000		
	S	PI	R	S	PI	R	S	PI	R
U.N.A.M.	6 178	1 818	4 360	3 915	1 201	2 714	3 054	996	2 058
FACULTADES Y ESCUELAS PROFESIONALES	4 378	1 259	3 119	2 883	925	1 958	2 269	777	1 492
ESCUELA NACIONAL PREPARATORIA	1 800	559	1 241	1 032	276	756	785	219	566
ESC. NAL. DE ARQUITECTURA	303	49	254	184	27	157	168	38	130
ESC. NAL. DE ARTES PLASTICAS	26	5	21	24	9	15	12	6	6
FAC. DE CIENCIAS	249	62	187	126	43	833	104	32	72
FAC. DE CS. POLIT. Y SOCIALES	125	27	98	80	26	54	70	23	47
FAC. DE COMERCIO Y ADMON.	646	167	479	424	134	290	352	126	226
FAC. DE DERECHO	366	95	271	208	57	151	239	39	200
ESC. NAL. DE ECONOMIA	201	45	156	124	22	102	112	27	85
ESC. NAL. DE ENF. Y OBSTETRICIA	14	5	9	9	4	5	8	7	1
FAC. DE FILOSOFIA Y LETRAS	299	105	194	200	81	119	138	52	86
FAC. DE INGENIERIA	638	169	469	438	96	342	264	84	180
FAC. DE MEDICINA	872	361	511	654	293	361	506	257	249
ESC. NAL. DE MEDICINA VET. Y ZOOT.	102	19	83	73	13	60	58	17	41
ESC. NAL. DE MUSICA	79	25	54	30	19	11	34	10	24
ESC. NAL. DE ODONTOLOGIA	159	40	119	105	38	67	72	17	55
FAC. DE QUIMICA	299	85	214	204	63	141	132	42	90
PLANTEL 1 GABINO BARREDA	97	25	72	65	12	53	30	5	25
PLANTEL 2 ERASMO CASTELLANOS QUINTO	160	41	119	69	18	51	56	16	40
PLANTEL 3 JUSTO SIERRA	47	15	32	32	12	20	18	4	14
PLANTEL 4 VIDAL CASTAÑEDA Y NAJERA	273	83	190	180	59	121	135	39	96
PLANTEL 5 JOSE VASCONCELOS	236	72	164	174	40	134	114	47	77
PLANTEL 6 ANTONIO CASO	354	132	222	192	54	138	195	53	142
PLANTEL 7 EZEQUIEL A. CHAVEZ	157	48	109	56	12	44	47	12	35
PLANTEL 8 MIGUEL E. SCHULTZ	250	72	178	124	36	88	108	33	75
PLANTEL 9 PEDRO DE ALBA	226	71	155	140	33	107	82	20	62

20. INGRESOS MENSUALES DE LA FAMILIA DEL ALUMNO 1969

67

FACULTADES Y ESCUELAS	DE 8001 A 10000			DE 10001 A 12000			DE 12001 6 MAS		
	S	PI	R	S	PI	R	S	PI	R
U.N.A.M.	2 714	818	1 896	1 538	515	1 023	2 894	1 911	983
FACULTADES Y ESCUELAS PROFESIONALES	1 949	638	1 311	1 202	446	756	1 169	428	741
ESCUELA NACIONAL PREPARATORIA	765	180	585	336	69	267	1 725	1 483	242
ESC. NAL. DE ARQUITECTURA	169	23	146	78	19	59	96	21	75
ESC. NAL. DE ARTES PLASTICAS	17	7	10	9	4	5	15	15	-
FAC. DE CIENCIAS	132	48	84	62	23	39	68	27	41
FAC. DE CS. POLIT. Y SOCIALES	67	36	31	40	12	28	46	20	26
FAC. DE COMERCIO Y ADMON.	302	88	214	163	52	111	172	55	117
FAC. DE DERECHO	169	48	121	102	33	69	122	47	75
ESC. NAL. DE ECONOMIA	85	20	65	68	35	33	80	18	62
ESC. NAL. DE ENF. Y OBSTETRICIA	8	5	3	7	6	1	9	8	1
FAC. DE FILOSOFIA Y LETRAS	185	77	108	96	39	57	83	45	38
FAC. DE INGENIERIA	189	78	111	164	48	116	166	51	115
FAC. DE MEDICINA	361	149	212	242	130	112	185	76	109
ESC. NAL. DE MEDICINA VET. Y ZOOT.	39	6	33	22	4	18	19	7	12
ESC. NAL. DE MUSICA	20	7	13	24	6	18	9	4	5
ESC. NAL. DE ODONTOLOGIA	65	14	51	44	12	32	29	8	21
FAC. DE QUIMICA	141	32	109	81	23	58	70	26	44
PLANTEL 1 GABINO BARREDA	32	3	29	17	1	16	59	50	9
PLANTEL 2 ERASMO CASTELLANOS QUINTO	32	7	25	14	6	8	249	238	11
PLANTEL 3 JUSTO SIERRA	3	2	1	6	1	5	106	102	4
PLANTEL 4 VIDAL CASTAÑEDA Y NAJERA	153	34	119	67	17	50	278	235	43
PLANTEL 5 JOSE VASCONCELOS	99	22	77	27	4	23	278	252	26
PLANTEL 6 ANTONIO CASO	227	51	176	90	16	74	246	166	80
PLANTEL 7 EZEQUIEL A. CHAVEZ	31	11	20	17	4	13	191	180	11
PLANTEL 8 MIGUEL E. SCHULTZ	112	26	86	58	11	47	208	176	32
PLANTEL 9 PEDRO DE ALBA	76	24	52	40	9	31	110	84	26

21. DEPENDENCIA ECONOMICA DE LOS ALUMNOS 1969

FACULTADES Y ESCUELAS	TOTALES			PADRE			MADRE		
	SUMA	PRIMER INGRESO	REINGRESO	\$	PI	R	S	PI	R
U.N.A.M.	99 672	28 996	70 676	61 707	20 392	41 315	7 964	2 251	5 713
FACULTADES Y ESCUELAS PROFESIONALES	59 558	16 289	43 269	34 230	10 946	23 284	4 475	1 217	3 258
ESCUELA NACIONAL PREPARATORIA	40 114	12 707	27 407	27 477	9 446	18 031	3 489	1 034	2 455
ESC. NAL. DE ARQUITECTURA	3 278	621	2 657	1 763	417	1 346	363	63	300
ESC. NAL. DE ARTES PLASTICAS	685	213	472	382	89	293	54	13	41
FAC. DE CIENCIAS	2 878	927	1 951	1 616	551	1 065	271	99	172
FAC. DE CS. POLIT. Y SOCIALES	1 813	482	1 331	1 024	314	710	116	28	88
FAC. DE COMERCIO Y ADMON.	8 390	2 496	5 894	4 384	1 559	2 825	531	177	354
FAC. DE DERECHO	7 946	1 629	6 317	3 302	889	2 413	485	119	366
ESC. NAL. DE ECONOMIA	2 945	663	2 282	1 410	409	1 001	188	46	142
ESC. NAL. DE ENF. Y OBSTETRICIA	1 034	372	662	657	288	369	86	28	58
FAC. DE FILOSOFIA Y LETRAS	4 488	1 495	2 993	2 479	984	1 495	297	99	198
FAC. DE INGENIERIA	7 475	1 937	5 538	4 527	1 430	3 097	456	116	340
FAC. DE MEDICINA	10 700	3 173	7 527	7 149	2 279	4 870	915	260	655
ESC. NAL. DE MEDICINA VET. Y ZOOT.	1 367	309	1 058	783	229	554	171	23	148
ESC. NAL. DE MUSICA	729	271	458	517	192	325	49	19	30
ESC. NAL. DE ODONTOLOGIA	1 943	502	1 441	1 408	400	1 008	175	30	145
FAC. DE QUIMICA	3 887	1 199	2 688	2 829	916	1 913	318	97	221
PLANTEL 1 GABINO BARREDA	2 182	598	1 584	1 656	458	1 198	260	76	184
PLANTEL 2 ERASMO CASTELLANOS QUINTO	4 604	1 490	3 114	3 471	1 176	2 295	399	113	286
PLANTEL 3 JUSTO SIERRA	2 239	793	1 446	824	377	447	134	72	62
PLANTEL 4 VIDAL CASTAÑEDA Y NAJERA	4 291	1 414	2 877	3 053	1 111	1 942	385	103	282
PLANTEL 5 JOSE VASCONCELOS	6 892	2 125	4 767	4 740	1 600	3 140	651	232	419
PLANTEL 6 ANTONIO CASO	4 895	1 605	3 290	3 678	1 275	2 403	338	72	266
PLANTEL 7 EZEQUIEL A. CHAVEZ	5 145	1 637	3 508	3 256	1 149	2 107	435	130	305
PLANTEL 8 MIGUEL E. SCHULTZ	4 507	1 427	3 080	3 327	1 152	2 175	419	108	311
PLANTEL 9 PEDRO DE ALBA	5 359	1 618	3 741	3 472	1 148	2 324	468	128	340

21. DEPENDENCIA ECONOMICA DE LOS ALUMNOS 1969

69

FACULTADES Y ESCUELAS	HERMANO			TUTOR			OTRO FAMILIAR		
	S	PI	R	S	PI	R	S	PI	R
U.N.A.M.	4 096	1 234	2 862	1 472	486	986	961	275	686
FACULTADES Y ESCUELAS PROFESIONALES	2 423	668	1 755	692	259	433	684	167	517
ESCUELA NACIONAL PREPARATORIA	1 673	566	1 107	780	227	553	277	108	169
ESC. NAL. DE ARQUITECTURA	180	25	155	70	6	64	38	7	31
ESC. NAL. DE ARTES PLASTICAS	32	3	29	5	2	3	10	1	9
FAC. DE CIENCIAS	124	48	76	28	12	16	39	10	29
FAC. DE CS. POLIT. Y SOCIALES	49	6	43	12	3	9	25	6	19
FAC. DE COMERCIO Y ADMON.	242	89	153	92	39	53	40	15	25
FAC. DE DERECHO	301	67	234	113	50	63	99	29	70
ESC. NAL. DE ECONOMIA	88	20	68	22	9	13	24	8	16
ESC. NAL. DE ENF. Y OBSTETRICIA	54	19	35	20	8	12	28	4	24
FAC. DE FILOSOFIA Y LETRAS	135	60	75	46	16	30	96	24	72
FAC. DE INGENIERIA	283	72	211	51	18	33	47	8	39
FAC. DE MEDICINA	592	171	421	146	63	83	148	35	113
ESC. NAL. DE MEDICINA VET. Y ZOOT.	61	9	52	16	6	10	15	1	14
ESC. NAL. DE MUSICA	13	7	6	2	2	-	8	3	5
ESC. NAL. DE ODONTOLOGIA	95	24	71	24	8	16	22	3	19
FAC. DE QUIMICA	174	48	126	45	17	28	45	13	32
PLANTEL 1 GABINO BARREDA	87	23	64	40	14	26	19	5	14
PLANTEL 2 ERASMO CASTELLANOS QUINTO	172	54	118	71	24	47	32	13	19
PLANTEL 3 JUSTO SIERRA	112	45	67	25	13	12	13	3	10
PLANTEL 4 VIDAL CASTAÑEDA Y NAJERA	147	49	98	73	24	49	21	7	14
PLANTEL 5 JOSE VASCONCELOS	346	117	229	138	38	100	59	26	33
PLANTEL 6 ANTONIO CASO	158	56	102	62	13	49	29	13	16
PLANTEL 7 EZEQUIEL A. CHAVEZ	250	90	160	88	41	47	40	18	22
PLANTEL 8 MIGUEL E. SCHULTZ	177	54	123	86	31	55	29	7	22
PLANTEL 9 PEDRO DE ALBA	224	78	146	197	29	163	35	16	19

21. DEPENDENCIA ECONOMICA DE LOS ALUMNOS 1969

FACULTADES Y ESCUELAS	OTRA PERSONA			POR SI MISMO			POR BECA		
	S	PI	R	S	PI	R	S	PI	R
U.N.A.M.	434	115	319	22 637	4 120	18 517	401	123	278
FACULTADES Y ESCUELAS PROFESIONALES	379	104	275	16 301	2 813	13 488	374	115	259
ESCUELA NACIONAL PREPARATORIA	55	11	44	6 336	1 307	5 029	27	8	19
ESC. NAL. DE ARQUITECTURA	41	34	7	805	55	750	18	14	4
ESC. NAL. DE ARTES PLASTICAS	6	1	5	191	104	87	5	-	5
FAC. DE CIENCIAS	22	4	18	719	163	556	59	40	19
FAC. DE CS. POLIT. Y SOCIALES	15	2	13	565	118	447	7	5	2
FAC. DE COMERCIO Y ADMON.	21	3	18	3 072	608	2 464	8	6	2
FAC. DE DERECHO	62	24	38	3 533	444	3 089	51	7	44
ESC. NAL. DE ECONOMIA	8	2	6	1 194	168	1 026	11	1	10
ESC. NAL. DE ENF. Y OBSTETRICIA	5	3	2	184	22	162	-	-	-
FAC. DE FILOSOFIA Y LETRAS	90	15	75	1 317	290	1 027	28	7	21
FAC. DE INGENIERIA	8	2	6	2 069	288	1 779	36	3	33
FAC. DE MEDICINA	78	10	68	1 593	336	1 257	79	19	60
ESC. NAL. DE MEDICINA VET. Y ZOOT.	3	1	2	306	39	267	12	1	11
ESC. NAL. DE MUSICA	9	2	7	130	45	85	1	1	-
ESC. NAL. DE ODONTOLOGIA	5	-	5	209	37	172	5	-	5
FAC. DE QUIMICA	6	1	5	416	96	320	54	11	43
PLANTEL 1 GABINO BARREDA	2	-	2	118	22	96	-	-	-
PLANTEL 2 ERASMO CASTELLANOS QUINTO	9	-	9	449	110	339	1	-	1
PLANTEL 3 JUSTO SIERRA	5	3	2	1 121	280	841	5	-	5
PLANTEL 4 VIDAL CASTAÑEDA Y NAJERA	9	1	8	599	116	483	4	3	1
PLANTEL 5 JOSE VASCONCELOS	7	2	5	945	106	839	6	4	2
PLANTEL 6 ANTONIO CASO	10	3	7	617	173	444	3	-	3
PLANTEL 7 EZEQUIEL A. CHAVEZ	2	-	2	1 074	209	865	-	-	-
PLANTEL 8 MIGUEL E. SCHULTZ	2	-	2	463	74	389	4	1	3
PLANTEL 9 PEDRO DE ALBA	9	2	7	950	217	733	4	-	4

22. ASIGNACION MENSUAL PARA EL SOSTENIMIENTO DEL ALUMNO 1969

FACULTADES Y ESCUELAS	T O T A L E S			HASTA 200		
	SUMA	PRIMER INGRESO	REINGRESO	S	PI	R
U.N.A.M.	64 689	21 750	42 939	36 312	13 628	22 684
FACULTADES Y ESCUELAS PROFESIONALES	34 758	11 308	23 450	15 526	6 363	9 163
ESCUELA NACIONAL PREPARATORIA	29 931	10 442	19 489	20 786	7 265	13 521
ESC. NAL. DE ARQUITECTURA	1 768	519	1 249	622	326	296
ESC. NAL. DE ARTES PLASTICAS	354	119	235	142	51	91
FAC. DE CIENCIAS	2 069	721	1 348	986	395	591
FAC. DE CS. POLIT. Y SOCIALES	999	307	692	332	149	183
FAC. DE COMERCIO Y ADMON.	3 646	1 503	2 143	1 308	761	547
FAC. DE DERECHO	3 289	918	2 371	1 898	579	1 319
ESC. NAL. DE ECONOMIA	1 470	438	1 032	456	209	247
ESC. NAL. DE ENF. Y OBSTETRICIA	808	332	476	474	169	305
FAC. DE FILOSOFIA Y LETRAS	2 710	1 028	1 682	1 155	553	602
FAC. DE INGENIERIA	3 933	1 152	2 781	1 382	583	799
FAC. DE MEDICINA	7 627	2 371	5 256	3 721	1 382	2 339
ESC. NAL. DE MEDICINA VET. Y ZOOT.	872	230	642	353	123	230
ESC. NAL. DE MUSICA	512	185	327	273	89	184
ESC. NAL. DE ODONTOLOGIA	1 488	432	1 056	721	259	462
FAC. DE QUIMICA	3 213	1 053	2 160	1 703	735	968
PLANTEL 1 GABINO BARREDA	1 921	545	1 376	1 169	332	837
PLANTEL 2 ERASMO CASTELLANOS QUINTO	3 871	1 302	2 569	3 116	1 063	2 053
PLANTEL 3 JUSTO SIERRA	781	391	390	189	101	88
PLANTEL 4 VIDAL CASTAÑEDA Y NAJERA	3 277	1 199	2 078	2 339	970	1 369
PLANTEL 5 JOSE VASCONCELOS	5 291	1 863	3 428	3 459	1 172	2 287
PLANTEL 6 ANTONIO CASO	3 902	1 342	2 560	3 438	1 229	2 209
PLANTEL 7 EZEQUIEL A. CHAVEZ	3 468	1 264	2 204	1 853	659	1 194
PLANTEL 8 MIGUEL E. SCHULTZ	3 582	1 285	2 297	2 895	906	1 989
PLANTEL 9 PEDRO DE ALBA	3 838	1 251	2 587	2 328	833	1 495

22. ASIGNACION MENSUAL PARA EL SOSTENIMIENTO DEL ALUMNO 1969

FACULTADES Y ESCUELAS	DE 201 A 400			DE 401 A 600			DE 601 A 1000		
	S	PI	R	S	PI	R	S	PI	R
U.N.A.M.	9 282	2 941	6 342	5 499	1 702	3 797	5 795	1 581	4 214
FACULTADES Y ESCUELAS PROFESIONALES	5 874	1 789	4 085	3 859	1 140	2 719	3 920	980	2 940
ESCUELA NACIONAL PREPARATORIA	3 409	1 152	2 257	1 640	562	1 078	1 875	601	1 274
ESC. NAL. DE ARQUITECTURA	272	65	207	192	38	154	241	40	201
ESC. NAL. DE ARTES PLASTICAS	48	17	31	34	10	24	49	14	35
FAC. DE CIENCIAS	294	99	195	188	64	124	228	84	144
FAC. DE CS. POLIT. Y SOCIALES	177	83	94	115	42	73	137	20	117
FAC. DE COMERCIO Y ADMON.	444	213	231	255	116	139	460	177	283
FAC. DE DERECHO	677	222	455	412	85	327	223	24	199
ESC. NAL. DE ECONOMIA	189	57	132	115	28	87	208	56	152
ESC. NAL. DE ENF. Y OBSTETRICIA	131	87	44	69	39	30	76	18	58
FAC. DE FILOSOFIA Y LETRAS	337	135	202	212	74	138	349	105	244
FAC. DE INGENIERIA	593	176	417	442	122	320	542	142	400
FAC. DE MEDICINA	1 602	377	1 225	1 164	370	794	769	149	620
ESC. NAL. DE MEDICINA VET. Y ZOOT.	138	34	104	108	28	80	149	28	121
ESC. NAL. DE MUSICA	36	13	23	40	14	26	43	21	22
ESC. NAL. DE ODONTOLOGIA	289	69	220	184	40	144	177	32	145
FAC. DE QUIMICA	647	142	505	329	70	259	269	70	199
PLANTEL 1 GABINO BARREDA	473	137	336	119	31	88	70	16	54
PLANTEL 2 ERASMO CASTELLANOS QUINTO	271	65	206	149	59	90	163	58	105
PLANTEL 3 JUSTO SIERRA	83	48	35	95	51	44	176	79	97
PLANTEL 4 VIDAL CASTAÑEDA Y NAJERA	245	48	197	153	32	121	240	55	185
PLANTEL 5 JOSE VASCONCELOS	627	233	394	357	138	219	414	143	271
PLANTEL 6 ANTONIO CASO	279	43	236	85	21	64	44	16	28
PLANTEL 7 EZEQUIEL A. CHAVEZ	459	181	278	290	111	179	397	121	276
PLANTEL 8 MIGUEL E. SCHULTZ	389	228	161	165	73	92	67	32	35
PLANTEL 9 PEDRO DE ALBA	583	169	414	227	46	181	304	81	223

FACULTADES Y ESCUELAS	DE 1001 A 1500			DE 1501 A 2000			MAS DE 2000		
	S	PI	R	S	PI	R	S	PI	R
U.N.A.M.	3 992	1 045	2 947	1 824	414	1 410	1 882	437	1 445
FACULTADES Y ESCUELAS PROFESIONALES	2 620	577	2 043	1 337	221	1 116	1 520	236	1 284
ESCUELA NACIONAL PREPARATORIA	1 372	468	904	487	193	294	362	201	161
ESC. NAL. DE ARQUITECTURA	179	24	155	102	10	92	160	16	144
ESC. NAL. DE ARTES PLASTICAS	50	16	34	15	3	12	14	6	8
FAC. DE CIENCIAS	160	39	121	73	16	57	40	24	16
FAC. DE CS. POLIT. Y SOCIALES	119	6	113	56	4	52	63	3	60
FAC. DE COMERCIO Y ADMON.	524	149	375	316	50	266	339	37	302
FAC. DE DERECHO	56	5	51	18	4	14	5	-	5
ESC. NAL. DE ECONOMIA	216	47	169	136	24	112	150	17	133
ESC. NAL. DE ENF. Y OBSTETRICIA	38	11	27	15	6	9	5	2	3
FAC. DE FILOSOFIA Y LETRAS	340	78	262	146	35	111	171	48	123
FAC. DE INGENIERIA	406	81	325	233	30	203	335	18	317
FAC. DE MEDICINA	225	52	173	70	17	53	76	24	52
ESC. NAL. DE MEDICINA VET. Y ZOOT.	77	12	65	34	3	31	13	2	11
ESC. NAL. DE MUSICA	58	21	37	26	6	20	36	21	15
ESC. NAL. DE ODONTOLOGIA	60	16	44	34	6	28	23	10	13
FAC. DE QUIMICA	112	21	91	63	7	56	90	8	82
PLANTEL 1 GABINO BARREDA	62	21	41	16	4	12	12	4	8
PLANTEL 2 BRASMO CASTELLANOS QUINTO	107	30	77	37	14	23	28	13	15
PLANTEL 3 JUSTO SIERRA	154	76	78	54	23	31	30	13	17
PLANTEL 4 VIDAL CASTANEDA Y NAJERA	183	54	129	60	16	44	57	24	33
PLANTEL 5 JOSE VASCONCELOS	261	86	175	93	35	58	80	56	24
PLANTEL 6 ANTONIO CASO	23	15	8	12	7	5	21	11	10
PLANTEL 7 EZEQUIEL A. CHAVEZ	289	100	198	121	57	64	50	35	15
PLANTEL 8 MIGUEL E. SCHULTZ	31	14	17	8	8	-	27	24	3
PLANTEL 9 PEDRO DE ALBA	253	72	181	86	29	57	57	21	36

23. OCUPACION DE LOS ALUMNOS QUE TRABAJAN 1969

FACULTADES Y ESCUELAS	TOTALES			EMPLEADO DEL SECTOR PRIVADO			EMPLEADO DEL SECTOR PUBLICO		
	SUMA	PRIMER INGRESO	REINGRESO	S	PI	R	S	PI	R
U.N.A.M.	34 983	7 246	27 737	8 657	1 505	7 152	7 869	1 424	6 445
FACULTADES Y ESCUELAS PROFESIONALES	24 800	4 981	19 819	6 139	1 104	5 035	5 688	1 045	4 643
ESCUELA NACIONAL PREPARATORIA	10 183	2 265	7 918	2 518	401	2 117	2 181	379	1 802
ESC. NAL. DE ARQUITECTURA	1 510	102	1 408	254	23	231	137	16	121
ESC. NAL. DE ARTES PLASTICAS	331	94	237	58	8	50	58	20	38
FAC. DE CIENCIAS	809	206	603	180	49	131	159	45	114
FAC. DE CS. POLIT. Y SOCIALES	814	175	639	195	47	148	292	47	245
FAC. DE COMERCIO Y ADMON.....	4 744	993	3 751	2 118	408	1 710	1 166	233	933
FAC. DE DERECHO	4 657	711	3 946	1 072	135	937	1 339	197	1 142
ESC. NAL. DE ECONOMIA	1 475	225	1 250	523	76	447	579	75	504
ESC. NAL. DE ENF. Y OBSTETRICIA	226	40	186	21	6	15	70	10	60
FAC. DE FILOSOFIA Y LETRAS	1 778	467	1 311	325	96	229	451	96	355
FAC. DE INGENIERIA	3 542	785	2 757	669	93	576	629	123	506
FAC. DE MEDICINA	3 073	802	2 271	417	86	331	481	122	359
ESC. NAL. DE MEDICINA VET. Y ZOOT.	495	79	416	99	20	79	128	14	114
ESC. NAL. DE MUSICA	217	86	131	23	14	9	34	11	23
ESC. NAL. DE ODONTOLOGIA	455	70	385	68	14	54	66	11	55
FAC. DE QUIMICA	674	146	528	117	29	88	99	25	74
PLANTEL 1 GABINO BARREDA	261	53	208	54	8	46	35	3	32
PLANTEL 2 ERASMO CASTELLANOS QUINTO	733	188	545	161	27	134	153	38	115
PLANTEL 3 JUSTO SIERRA	1 458	402	1 056	397	77	320	368	78	290
PLANTEL 4 VIDAL CASTAÑEDA Y NAJERA	1 014	215	799	297	45	252	214	35	179
PLANTEL 5 JOSE VASCONCELOS	1 601	262	1 339	369	33	336	325	31	294
PLANTEL 6 ANTONIO CASO	993	263	730	291	61	230	228	51	177
PLANTEL 7 EZEQUIEL A. CHAVEZ	1 677	373	1 304	309	46	263	339	58	331
PLANTEL 8 MIGUEL E. SCHULTZ	925	142	783	236	24	212	181	26	155
PLANTEL 9 PEDRO DE ALBA	1 521	367	1 154	404	80	324	288	59	229

23. OCUPACION DE LOS ALUMNOS QUE TRABAJAN 1969

FACULTADES Y ESCUELAS	PROFESIONAL			COMERCIANTE			OBRERO		
	S	PI	R	S	PI	R	S	PI	R
U.N.A.M.	6 880	1 502	5 378	2 178	625	1 553	1 687	554	1 133
FACULTADES Y ESCUELAS PROFESIONALES	6 124	1 257	4 867	1 131	343	788	466	199	267
ESCUELA NACIONAL PREPARATORIA	756	245	511	1 047	282	765	1 221	355	866
ESC. NAL. DE ARQUITECTURA	565	5	560	41	9	32	15	6	9
ESC. NAL. DE ARTES PLASTICAS	77	22	55	14	7	7	27	9	18
FAC. DE CIENCIAS	133	14	119	54	24	30	21	11	10
FAC. DE CS. POLIT. Y SOCIALES	126	20	106	32	13	19	15	3	12
FAC. DE COMERCIO Y ADMON.	677	60	617	260	76	184	69	46	23
FAC. DE DERECHO	1 224	170	1 054	172	48	124	62	18	44
ESC. NAL. DE ECONOMIA	96	15	81	60	10	50	22	10	12
ESC. NAL. DE ENF. Y OBSTETRICIA	58	2	56	5	3	2	5	2	3
FAC. DE FILOSOFIA Y LETRAS	589	160	429	49	18	31	23	6	18
FAC. DE INGENIERIA	912	337	575	179	39	140	97	37	60
FAC. DE MEDICINA	1 225	382	843	164	60	104	78	34	44
ESC. NAL. DE MEDICINA VET. Y ZOOT.	45	1	44	28	7	19	9	5	4
ESC. NAL. DE MUSICA	102	40	62	5	3	2	2	2	-
ESC. NAL. DE ODONTOLOGIA	137	7	130	27	13	14	6	2	4
FAC. DE QUIMICA	158	22	136	43	13	30	14	8	6
PLANTEL 1 GABINO BARREDA	34	13	21	30	5	25	21	5	16
PLANTEL 2 ERASMO CASTELLANOS QUINTO	12	5	7	101	25	76	111	35	78
PLANTEL 3 JUSTO SIERRA	183	89	94	90	28	62	158	50	108
PLANTEL 4 VIDAL CASTAÑEDA Y NAJERA	44	13	31	95	28	67	110	23	87
PLANTEL 5 JOSE VASCONCELOS	86	12	74	205	41	164	206	62	144
PLANTEL 6 ANTONIO CASO	53	24	29	75	19	56	91	36	55
PLANTEL 7 EZEQUIEL A. CHAVEZ	140	32	108	239	19	148	202	60	142
PLANTEL 8 MIGUEL E. SCHULTZ	49	9	40	96	15	81	95	21	74
PLANTEL 9 PEDRO DE ALBA	155	48	107	116	30	86	225	63	162

FACULTADES Y ESCUELAS	ACTIVIDAD INDEPENDIENTE			TECNICO			ACTIVIDAD AGROPECUARIA			OTRA		
	S	PI	R	S	PI	R	S	PI	R	S	PI	R
U.N.A.M.	2 292	393	1 899	1 906	278	1 628	137	33	104	3 377	932	2 445
FACULTADES Y ESCUELAS PROFESIONALES	1 628	296	1 332	1 514	207	1 307	99	18	81	2 011	512	1 499
ESCUELA NACIONAL PREPARATORIA	664	97	567	392	71	321	38	15	23	1 366	420	946
ESC. NAL. DE ARQUITECTURA	153	13	140	218	9	209	2	1	1	125	20	105
ESC. NAL. DE ARTES PLASTICAS	34	7	27	28	6	22	-	-	-	35	15	20
FAC. DE CIENCIAS	51	12	39	89	12	77	1	-	1	121	39	82
FAC. DE CS. POLIT. Y SOCIALES	58	15	43	21	6	15	-	-	-	75	24	51
FAC. DE COMERCIO Y ADMON.	177	52	125	64	24	40	4	1	3	209	93	116
FAC. DE DERECHO	367	54	313	59	13	46	24	3	21	338	73	265
ESC. NAL. DE ECONOMIA	59	10	49	58	6	52	3	1	2	75	22	53
ESC. NAL. DE ENF. Y OBSTETRICIA	5	-	5	14	5	9	-	-	-	48	12	36
FAC. DE FILOSOFIA Y LETRAS	115	29	86	47	16	31	3	-	3	175	46	129
FAC. DE INGENIERIA	214	31	183	592	68	524	5	1	4	245	56	189
FAC. DE MEDICINA	226	30	196	122	17	105	21	11	10	339	60	279
ESC. NAL. DE MEDICINA VET. Y ZOOT.	68	15	53	38	7	31	34	-	34	48	10	38
ESC. NAL. DE MUSICA	11	3	8	10	4	6	-	-	-	30	9	21
ESC. NAL. DE ODONTOLOGIA	46	9	37	36	6	30	2	-	2	67	8	59
FAC. DE QUIMICA	44	16	28	118	8	110	-	-	-	81	25	56
PLANTEL 1 GABINO BARREDA	28	3	25	5	2	3	2	-	2	52	14	38
PLANTEL 2 ERASMO CASTELLANOS QUINTO	40	7	33	21	3	19	3	3	-	128	45	83
PLANTEL 3 JUSTO SIERRA	57	10	47	57	14	43	3	-	3	135	56	79
PLANTEL 4 VIDAL CASTAÑEDA Y NAJERA	54	6	48	49	9	40	1	1	-	150	55	95
PLANTEL 5 JOSE VASCONCELOS	117	15	102	47	2	45	12	6	6	234	60	174
PLANTEL 6 ANTONIO CASO	79	18	61	42	12	30	3	1	2	131	41	90
PLANTEL 7 EZEQUIEL A. CHAVEZ	128	14	114	62	12	50	5	1	4	203	59	144
PLANTEL 8 MIGUEL E. SCHULTZ	67	8	59	36	3	33	4	-	4	161	36	125
PLANTEL 9 PEDRO DE ALBA	84	16	68	72	14	58	5	3	2	172	54	118

24. INSTITUCION O EMPRESA DONDE PRESTA SUS SERVICIOS EL ALUMNO (PRIMER INGRESO) 1969

FACULTAD O ESCUELA	TOTAL ALUMNOS QUE TRABAJAN	GOBIERNO	BANCOS	SEGUROS	DESPACHO	CONSULTORIO	ORGANISMO DESCENTRALIZADO	UNAM	EMPRESA COMERCIAL	EMPRESA INDUSTRIAL	TALLER PROPIO	COMERCIO PROPIO	OTROS
U.N.A.M.	5 344	1 018	237	70	419	224	673	99	613	664	268	461	598
ESC. NAL. DE ARQUITECTURA	139	23	-	-	-	-	47	-	-	-	46	-	23
ESC. NAL. DE ARTES PLASTICAS	159	20	10	10	20	10	10	-	20	10	10	20	19
FAC. DE CIENCIAS	273	98	-	-	25	-	50	25	-	25	-	-	50
FAC. DE CS. POLIT. Y SOCIALES	213	71	18	-	-	-	52	-	18	18	-	18	18
FAC. DE COMERCIO Y ADMON.....	1 083	135	34	-	135	-	68	34	203	270	34	102	68
FAC. DE DERECHO	864	408	33	33	81	-	81	-	49	49	16	49	65
ESC. NAL. DE ECONOMIA	271	-	27	27	-	-	27	-	82	-	27	54	27
ESC. NAL. DE ENF. Y OBSTETRICIA	116	-	-	-	-	27	55	-	8	18	8	-	-
FAC. DE FILOSOFIA Y LETRAS	451	125	-	-	82	-	-	40	20	82	-	20	82
FAC. DE INGENIERIA	540	54	54	-	-	-	189	-	54	135	-	-	54
FAC. DE MEDICINA	749	46	-	-	46	187	94	-	141	-	-	141	94
ESC. NAL. DE MEDICINA VET. Y ZOOT.	123	-	61	-	-	-	-	-	-	-	62	-	-
ESC. NAL. DE MUSICA	70	8	-	-	-	-	-	-	18	-	8	-	36
ESC. NAL. DE ODONTOLOGIA	81	-	-	-	-	-	-	-	-	27	27	27	-
FAC. DE QUIMICA	212	30	-	-	30	-	-	-	-	30	30	30	62

NOTA: ESTOS DATOS SE OBTUVIERON DE UN MUESTREO REALIZADO POR EL DEPARTAMENTO DE ESTADISTICA CON BASE A LA CIFRA DE PRIMER INGRESO 17 887, PARA FACULTADES Y ESCUELAS, SIN INCLUIR ESTUDIOS SUPERIORES.

25. TURNO DE TRABAJO DE LOS ALUMNOS 1969

FACULTADES Y ESCUELAS	TOTALES			MATUTINO			VESPERTINO		
	SUMA	PRIMER INGRESO	REINGRESO	S	PI	R	S	PI	R
U.N.A.M.	34 983	7 246	27 737	20 003	4 338	15 665	5 976	1 381	4 595
FACULTADES Y ESCUELAS PROFESIONALES	24 800	4 981	19 819	13 132	2 895	10 237	4 148	922	3 226
ESCUELA NACIONAL PREPARATORIA	10 183	2 265	7 918	6 871	1 443	5 428	1 828	459	1 369
ESC. NAL. DE ARQUITECTURA	1 510	102	1 408	354	29	325	450	35	415
ESC. NAL. DE ARTES PLASTICAS	331	94	237	241	67	174	19	9	10
FAC. DE CIENCIAS	809	206	603	441	111	330	158	68	90
FAC. DE CS. POLIT. Y SOCIALES	814	175	639	541	100	441	93	42	51
FAC. DE COMERCIO Y ADMON.	4 744	993	3 751	2 900	668	2 232	493	151	342
FAC. DE DERECHO	4 657	711	3 946	2 868	435	2 433	532	113	419
ESC. NAL. DE ECONOMIA	1 475	225	1 250	1 002	158	844	159	31	128
ESC. NAL. DE ENF. Y OBSTETRICIA	226	40	186	16	10	6	153	22	131
FAC. DE FILOSOFIA Y LETRAS	1 778	467	1 311	1 336	308	1 028	123	59	64
FAC. DE INGENIERIA	3 542	785	2 757	1 984	585	1 399	428	110	318
FAC. DE MEDICINA	3 073	802	2 271	575	233	342	1 056	185	871
ESC. NAL. DE MEDICINA VET. Y ZOOT.	495	79	416	245	34	211	161	30	131
ESC. NAL. DE MUSICA	217	86	131	118	45	73	53	19	34
ESC. NAL. DE ODONTOLOGIA	455	70	385	189	37	152	189	26	163
FAC. DE QUIMICA	674	146	528	322	75	247	81	22	59
PLANTEL 1 GABINO BARREDA	261	53	208	52	11	41	171	36	135
PLANTEL 2 ERASMO CASTELLANOS QUINTO	733	188	545	510	116	394	104	34	70
PLANTEL 3 JUSTO SIERRA	1 458	402	1 056	1 220	333	887	49	20	29
PLANTEL 4 VIDAL CASTAÑEDA Y NAJERA	1 014	215	799	679	134	545	175	47	128
PLANTEL 5 JOSE VASCONCELOS	1 601	262	1 339	950	129	821	369	78	291
PLANTEL 6 ANTONIO CASO	993	263	730	724	195	529	140	32	108
PLANTEL 7 EZEQUIEL A. CHAVEZ	1 677	373	1 304	1 122	220	902	333	92	241
PLANTEL 8 MIGUEL E. SCHULTZ	925	142	783	572	69	503	227	51	176
PLANTEL 9 PEDRO DE ALBA	1 521	367	1 154	1 042	236	806	260	69	191

25. TURNO DE TRABAJO DE LOS ALUMNOS 1969

FACULTADES Y ESCUELAS	NOCTURNO			MIXTO M/V			MIXTO V/N		
	S	PI	R	S	PI	R	S	PI	R
U.N.A.M.	11034	167	867	6 988	1 130	5 858	982	230	752
FACULTADES Y ESCUELAS PROFESIONALES	727	113	614	6 020	860	5 160	773	191	582
ESCUELA NACIONAL PREPARATORIA	307	54	253	968	270	698	209	39	170
ESC. NAL. DE ARQUITECTURA	31	5	26	630	24	606	45	9	36
ESC. NAL. DE ARTES PLASTICAS	4	1	3	61	12	49	6	5	1
FAC. DE CIENCIAS	31	3	28	145	17	128	34	7	27
FAC. DE CS. POLIT. Y SOCIALES	9	1	8	150	29	121	21	3	18
FAC. DE COMERCIO Y ADMON.	32	13	19	1 260	141	1 119	59	20	39
FAC. DE DERECHO	78	15	63	1 058	81	977	121	67	54
ESC. NAL. DE ECONOMIA	15	2	13	281	27	254	18	7	11
ESC. NAL. DE ENF. Y OBSTETRICIA	43	5	38	7	3	4	7	-	7
FAC. DE FILOSOFIA Y LETRAS	33	8	25	258	84	174	28	8	20
FAC. DE INGENIERIA	55	9	46	1 015	70	945	60	11	49
FAC. DE MEDICINA	345	40	305	827	298	529	270	46	224
ESC. NAL. DE MEDICINA VET. Y ZOOT.	16	3	13	50	11	39	23	1	22
ESC. NAL. DE MUSICA	4	3	1	40	18	22	2	1	1
ESC. NAL. DE ODONTOLOGIA	10	2	8	16	3	13	51	2	49
FAC. DE QUIMICA	21	3	18	222	42	180	28	4	24
PLANTEL 1 GABINO BARREDA	10	2	8	14	2	12	14	2	12
PLANTEL 2 ERASMO CASTELLANOS QUINTO	19	5	14	75	27	48	25	6	19
PLANTEL 3 JUSTO SIERRA	30	9	21	148	35	113	11	5	6
PLANTEL 4 VIDAL CASTANEDA Y NAJERA	28	4	24	116	27	89	16	3	13
PLANTEL 5 JOSE VASCONCELOS	93	7	86	144	38	106	45	10	35
PLANTEL 6 ANTONIO CASO	24	5	19	93	29	64	12	2	10
PLANTEL 7 EZEQUIEL A. CHAVEZ	31	5	26	155	50	105	36	6	30
PLANTEL 8 MIGUEL E. SCHULTZ	32	5	27	73	17	56	21	-	21
PLANTEL 9 PEDRO DE ALBA	40	12	28	150	45	105	29	5	24

26. HORAS DIARIAS DE TRABAJO DEL ALUMNO 1969

FACULTADES Y ESCUELAS	TOTALES			MENOS DE 4			4			5		
	SUMA	PRIMER INGRESO	REINGRESO	S	PI	R	S	PI	R	S	PI	R
U.N.A.M.	34 983	7 246	27 737	2 865	587	2 278	3 953	741	3 112	4 602	893	3 709
FACULTADES Y ESCUELAS PROFESIONALES	24 800	4 981	19 819	2 146	390	1 756	2 958	524	2 434	3 315	594	2 721
ESCUELA NACIONAL PREPARATORIA	10 183	2 265	7 918	719	197	522	895	217	678	1 287	299	988
ESC. NAL. DE ARQUITECTURA	1 510	102	1 408	151	19	132	337	16	321	300	19	281
ESC. NAL. DE ARTES PLASTICAS	331	94	237	17	7	10	25	15	10	47	14	33
FAC. DE CIENCIAS	809	206	603	123	21	102	110	27	83	105	32	73
FAC. DE CS. POLIT. Y SOCIALES	814	175	639	50	15	35	74	20	54	102	19	83
FAC. DE COMERCIO Y ADMON.	4 744	993	3 751	236	50	186	265	81	184	482	110	372
FAC. DE DERECHO	4 657	711	3 946	282	45	237	450	78	372	691	104	587
ESC. NAL. DE ECONOMIA	1 475	225	1 250	65	10	55	89	15	74	159	20	139
ESC. NAL. DE ENF. Y OBSTETRICIA	226	40	186	5	4	1	11	4	7	8	4	4
FAC. DE FILOSOFIA Y LETRAS	1 778	467	1 311	247	64	183	245	49	196	283	66	217
FAC. DE INGENIERIA	3 542	785	2 757	255	38	217	452	72	380	427	57	370
FAC. DE MEDICINA	3 073	802	2 271	409	73	336	484	77	407	385	83	302
ESC. NAL. DE MEDICINA VET. Y ZOOT.	495	79	416	60	9	51	122	19	103	92	11	81
ESC. NAL. DE MUSICA	217	86	131	39	8	31	52	16	36	37	20	17
ESC. NAL. DE ODONTOLOGIA	455	70	385	75	11	64	132	19	113	105	13	92
FAC. DE QUIMICA	674	146	528	132	16	116	110	16	94	92	22	70
PLANTEL 1 GABINO BARRERA	261	53	208	50	12	38	37	6	31	50	10	40
PLANTEL 2 ERASMO CASTELLANOS QUINTO	733	188	545	51	13	38	55	14	41	72	22	50
PLANTEL 3 JUSTO SIERRA	1 458	402	1 056	29	19	10	63	30	33	150	48	102
PLANTEL 4 VIDAL CASTAÑEDA Y NAJERA	1 014	215	799	77	14	63	99	24	75	98	23	75
PLANTEL 5 JOSE VASCONCELOS	1 601	262	1 339	141	41	100	179	40	139	234	37	197
PLANTEL 6 ANTONIO CASO	993	263	730	83	25	58	108	19	89	109	28	81
PLANTEL 7 EZEQUIEL A. CHAVEZ	1 677	373	1 304	126	29	97	137	35	102	278	65	213
PLANTEL 8 MIGUEL E. SCHULTZ	925	142	783	101	22	79	103	13	90	126	27	99
PLANTEL 9 PEDRO DE ALBA	1 521	367	1 154	61	22	39	114	36	78	171	40	131

26. HORAS DIARIAS DE TRABAJO DEL ALUMNO 1969

81

FACULTADES Y ESCUELAS	6			7			8			MAS DE 8		
	S	PI	R	S	PI	R	S	PI	R	S	PI	R
U.N.A.M.	6 886	1 388	5 498	5 443	1 022	4 421	8 224	2 000	6 224	3 110	615	2 495
FACULTADES Y ESCUELAS PROFESIONALES ..	4 993	971	4 022	3 742	718	3 024	5 126	1 282	3 844	2 520	502	2 018
ESCUELA NACIONAL PREPARATORIA	1 893	417	1 476	1 701	304	1 397	3 098	718	2 380	590	113	477
ESC. NAL. DE ARQUITECTURA	304	26	278	120	7	113	185	13	172	113	2	111
ESC. NAL. DE ARTES PLASTICAS	62	18	44	35	7	28	107	24	83	38	9	29
FAC. DE CIENCIAS	165	42	123	117	38	79	146	40	106	43	6	37
FAC. DE CS. POLIT. Y SOCIALES	171	37	134	163	33	130	182	41	141	72	10	62
FAC. DE COMERCIO Y ADMON.	959	211	748	1 105	222	883	1 398	273	1 125	299	46	253
FAC. DE DERECHO	1 148	197	951	710	90	620	882	155	727	494	42	452
ESC. NAL. DE ECONOMIA	349	49	300	350	55	295	363	66	297	100	10	90
ESC. NAL. DE ENF. Y OBSTETRICIA	60	8	52	76	9	67	46	10	36	20	1	19
FAC. DE FILOSOFIA Y LETRAS	369	102	267	262	81	181	279	86	193	93	19	74
FAC. DE INGENIERIA	667	106	561	441	77	364	948	393	555	352	42	310
FAC. DE MEDICINA	429	107	322	200	60	140	342	99	243	824	303	521
ESC. NAL. DE MEDICINA VET. Y ZOOT. ...	105	15	90	55	8	47	49	17	32	12	-	12
ESC. NAL. DE MUSICA	29	9	20	18	7	11	33	22	11	9	4	5
ESC. NAL. DE ODONTOLOGIA	81	16	65	24	4	20	30	6	24	8	1	7
FAC. DE QUIMICA	95	28	67	66	20	46	136	37	99	43	7	36
PLANTEL 1 GABINO BARREDA	60	12	48	24	5	19	33	7	26	7	1	6
PLANTEL 2 ERASMO CASTELLANOS QUINTO ..	147	37	110	137	27	110	218	61	157	53	14	39
PLANTEL 3 JUSTO SIERRA	279	74	205	304	72	232	531	143	388	102	16	86
PLANTEL 4 VIDAL CASTANEDA Y NAJERA ..	179	39	140	179	35	144	323	70	253	59	10	49
PLANTEL 5 JOSE VASCONCELOS	307	40	267	248	28	220	406	62	344	86	14	72
PLANTEL 6 ANTONIO CASO	182	53	129	170	35	135	293	90	203	48	13	35
PLANTEL 7 EZEQUIEL A. CHAVEZ	295	73	222	275	47	228	486	106	380	80	18	62
PLANTEL 8 MIGUEL E. SCHULTZ	173	26	147	139	18	121	242	31	211	42	6	36
PLANTEL 9 PEDRO DE ALBA	271	63	208	225	37	188	566	148	418	113	21	92

27. SUELDOS MENSUALES DE LOS ALUMNOS QUE TRABAJAN 1969

FACULTADES Y ESCUELAS	TOTALES			HASTA 600			601 A 700		
	SUMA	PRIMER INGRESO	REINGRESO	S	PI	R	S	PI	R
U.N.A.M.	34 983	7 246	27 737	6 143	1 563	4 580	1 484	361	1 123
FACULTADES Y ESCUELAS PROFESIONALES	24 800	4 981	19 819	3 514	830	2 684	829	184	645
ESCUELA NACIONAL PREPARATORIA	10 183	2 265	7 918	2 629	733	1 896	655	177	478
ESC. NAL. DE ARQUITECTURA	1 510	102	1 408	267	40	227	74	5	69
ESC. NAL. DE ARTES PLASTICAS	331	94	237	41	14	27	22	8	14
FAC. DE CIENCIAS	809	206	603	118	34	84	25	13	12
FAC. DE CS. POLIT. Y SOCIALES	814	175	639	63	26	37	14	4	10
FAC. DE COMERCIO Y ABON.	4 744	993	3 751	393	158	235	108	46	62
FAC. DE DERECHO	4 677	711	3 946	805	92	713	155	22	133
ESC. NAL. DE ECONOMIA	1 475	225	1 250	75	21	54	23	3	20
ESC. NAL. DE ENFERM. Y OBSTETRICIA	226	40	186	16	7	9	11	8	3
FAC. DE FILOSOFIA Y LETRAS	1 773	467	1 311	276	81	195	48	10	38
FAC. DE INGENIERIA	3 542	785	2 757	433	119	314	111	16	95
FAC. DE MEDICINA	3 073	802	2 271	596	142	454	141	27	114
ESC. NAL. DE MEDICINA VET. Y ZOOV.	495	79	416	125	30	95	22	6	16
ESC. NAL. DE MÚSICA	217	86	131	21	3	18	8	2	6
ESC. NAL. DE ODONTOLÓGICA	455	70	385	141	26	115	36	6	30
FAC. DE QUÍMICA	674	146	528	144	37	107	31	8	23
PLANTEL 1 GILINO BARRERA	261	53	208	101	18	83	25	4	21
PLANTEL 2 LEONARDO CASTELLANOS QUINTO	733	188	545	220	62	158	51	21	30
PLANTEL 3 JUSTO SIERRA	1 458	402	1 056	177	73	104	77	29	48
PLANTEL 4 VIDAL CASTAÑEDA Y NAJERA	1 014	215	799	228	57	171	75	23	52
PLANTEL 5 JOSÉ VASCONCELOS	1 601	262	1 339	514	111	403	125	15	110
PLANTEL 6 ANTONIO CASO	993	263	730	245	73	172	67	25	42
PLANTEL 7 BENIGNO A. CHAVEZ	1 677	373	1 304	478	167	311	105	22	83
PLANTEL 8 MIGUEL E. SCHULTZ	925	142	783	314	62	252	62	18	44
PLANTEL 9 PEDRO DE ALBA	1 521	367	1 154	352	110	242	68	20	48

27. SUELDOS MENSUALES DE LOS ALUMNOS QUE TRABAJAN 1969

FACULTADES Y ESCUELAS	701 A 800			801 A 900			901 A 1000		
	S	PI	R	S	PI	R	S	PI	R
U.N.A.M.	2 300	597	1 703	2 710	616	2 094	4 512	855	3 657
FACULTADES Y ESCUELAS PROFESIONALES	1 255	319	936	1 601	415	1 186	3 133	614	2 519
ESCUELA NACIONAL PREPARATORIA	1 045	278	767	1 109	201	908	1 379	241	1 138
ESC. NAL. DE ARQUITECTURA	65	9	56	71	7	64	166	9	157
ESC. NAL. DE ARTES PLASTICAS	22	7	15	15	5	10	58	13	45
FAC. DE CIENCIAS	47	17	30	41	17	24	101	32	69
FAC. DE CS. POLIT. Y SOCIALES	33	8	25	69	16	53	116	24	92
FAC. DE COMERCIO Y ADMON.	185	61	124	185	103	182	543	132	411
FAC. DE DERECHO	252	55	197	309	60	249	679	128	551
ESC. NAL. DE ECONOMIA	51	16	35	94	24	70	195	32	163
ESC. NAL. DE ENF. Y OBSTETRICIA	35	5	30	51	6	45	49	5	44
FAC. DE FILOSOFIA Y LETRAS	85	27	58	122	34	88	257	53	204
FAC. DE INGENIERIA	155	35	120	198	64	134	376	71	305
FAC. DE MEDICINA	179	40	139	221	49	172	387	74	313
ESC. NAL. DE MEDICINA VET. Y ZOOT.	51	8	43	49	6	43	55	6	49
ESC. NAL. DE MUSICA	11	8	3	7	4	3	28	11	17
ESC. NAL. DE ODONTOLOGIA	38	7	31	35	5	30	53	1	52
FAC. DE QUIMICA	46	16	30	34	15	19	70	23	47
PLANTEL 1 GABINO BARREDA	24	8	16	20	16	4	31	4	27
PLANTEL 2 ERASMO CASTELLANOS QUINTO	82	31	51	68	51	17	111	28	83
PLANTEL 3 JUSTO SIERRA	155	42	113	153	113	40	211	46	165
PLANTEL 4 VIDAL CASTAÑEDA Y NAJERA	87	23	64	91	64	27	124	23	101
PLANTEL 5 JOSE VASCONCELOS	165	34	131	149	131	18	238	28	210
PLANTEL 6 ANTONIO CASO	98	36	62	80	62	18	137	29	108
PLANTEL 7 EZEQUIEL A. CHAVEZ	183	50	133	158	133	25	193	23	170
PLANTEL 8 MIGUEL E. SCHULTZ	95	12	83	98	83	15	115	14	101
PLANTEL 9 PEDRO DE ALBA	156	42	114	151	114	37	219	46	173

27. SUELDOS MENSUALES DE LOS ALUMNOS QUE TRABAJAN 1969

FACULTADES Y ESCUELAS	1001 A 2000			2001 A 3000			3001 A 4000			4001 6 MAS		
	S	PI	R	S	PI	R	S	PI	R	S	PI	R
U.N.A.M.	12 155	2 049	10 106	3 184	542	2 642	1 442	430	1 012	1 053	233	820
FACULTADES Y ESCUELAS PROFESIONALES	9 138	1 468	7 670	3 390	500	2 890	1 406	422	984	1 034	229	805
ESCUELA NACIONAL PREPARATORIA	3 017	581	2 436	294	42	252	36	8	28	19	4	15
ESC. NAL. DE ARQUITECTURA	509	22	487	216	10	206	91	-	91	51	-	51
ESC. NAL. DE ARTES PLASTICAS	144	38	106	19	3	16	3	2	1	7	4	3
FAC. DE CIENCIAS	268	58	210	97	8	89	27	2	25	85	25	60
FAC. DE CS. POLIT. Y SOCIALES	340	72	268	75	16	59	28	3	25	76	6	70
FAC. DE COMERCIO Y ADMON.	2 282	388	1 894	580	53	527	198	17	181	170	35	135
FAC. DE DERECHO	1 680	241	1 439	431	58	373	170	30	140	176	25	151
ESC. NAL. DE ECONOMIA	735	106	629	181	16	165	56	4	52	65	3	62
ESC. NAL. DE ENF. Y OBSTETRICIA	61	8	53	3	1	2	-	-	-	-	-	-
FAC. DE FILOSOFIA Y LETRAS	696	151	545	134	43	91	78	35	43	82	33	49
FAC. DE INGENIERIA	1 141	139	1 002	386	27	359	566	285	281	176	29	147
FAC. DE MEDICINA	683	138	545	646	246	400	138	35	103	82	51	31
ESC. NAL. DE MEDICINA VET. Y ZOOT.	170	23	147	11	-	11	5	-	5	7	-	7
ESC. NAL. DE MUSICA	104	37	67	17	8	9	5	2	3	16	11	5
ESC. NAL. DE ODONTOLOGIA	122	19	103	23	6	17	3	-	3	4	-	4
FAC. DE QUIMICA	203	28	175	71	5	66	38	7	31	37	7	30
PLANTEL 1 GABINO BARREDA	51	15	36	6	-	6	-	-	-	-	-	-
PLANTEL 2 ERASMO CASTELLANOS QUINTO	157	28	129	15	1	14	1	-	1	2	-	2
PLANTEL 3 JUSTO SIERRA	584	152	432	75	14	61	7	4	3	2	2	-
PLANTEL 4 VIDAL CASTAÑEDA Y NAJERA	328	57	271	41	3	38	7	1	6	3	1	2
PLANTEL 5 JOSE VASCONCELOS	353	54	299	30	2	28	-	-	-	2	-	2
PLANTEL 6 ANTONIO CASO	307	71	236	37	9	28	2	1	1	2	1	1
PLANTEL 7 EZEQUIEL A. CHAVEZ	528	80	448	23	5	18	8	1	7	-	-	-
PLANTEL 8 MIGUEL E. SCHULTZ	210	19	191	19	2	17	1	-	1	3	-	3
PLANTEL 9 PEDRO DE ALBA	499	105	394	48	6	42	10	1	9	5	-	5

28. RELACION ENTRE EL TRABAJO DEL ALUMNO Y SUS ESTUDIOS (REINGRESO) 1969

85

FACULTADES Y ESCUELAS	TOTAL	NINGUNA	POCA	REGULAR	BASTANTE	MUCHA
U.N.A.M.	27 736	9 246	3 551	4 850	4 069	6 020
FACULTADES Y ESCUELAS PROFESIONALES	19 818	5 402	2 052	3 190	3 445	5 729
ESCUELA NACIONAL PREPARATORIA	7 918	3 844	1 499	1 660	624	291
ESC. NAL. DE ARQUITECTURA	1 407	83	65	148	335	776
ESC. NAL. DE ARTES PLASTICAS	237	72	30	41	48	46
FAC. DE CIENCIAS	603	181	70	11	109	132
FAC. DE CS. POLIT. Y SOCIALES	639	206	109	136	92	96
FAC. DE COMERCIO Y ADMON.	3 751	405	409	780	904	1 253
FAC. DE DERECHO	3 946	885	469	773	675	1 144
ESC. NAL. DE ECONOMIA	1 250	324	291	322	184	129
ESC. NAL. DE ENF. Y OBSTETRICIA	186	72	5	27	47	95
FAC. DE FILOSOFIA Y LETRAS	1 311	382	148	161	235	385
FAC. DE INGENIERIA	2 757	1 793	143	171	245	405
FAC. DE MEDICINA	2 271	627	164	291	347	842
ESC. NAL. DE MEDICINA VET. Y ZOOT.	416	153	43	58	53	109
ESC. NAL. DE MUSICA	131	37	9	12	32	41
ESC. NAL. DE ODONTOLOGIA	385	104	29	47	44	161
FAC. DE QUIMICA	528	138	68	112	95	115
PLANTEL 1 GABINO BARREDA	208	126	34	26	13	9
PLANTEL 2 ERASMO CASTELLANOS QUINTO	545	281	107	113	33	11
PLANTEL 3 JUSTO SIERRA	1 056	476	194	246	96	44
PLANTEL 4 VIDAL CASTAÑEDA Y NAJERA	799	386	165	160	63	25
PLANTEL 5 JOSE VASCONCELOS	1 339	631	262	301	100	45
PLANTEL 6 ANTONIO CASO	730	361	143	146	53	27
PLANTEL 7 EZEQUIEL A. CHAVEZ	1 304	632	241	273	107	51
PLANTEL 8 MIGUEL E. SCHULTZ	783	382	153	157	69	22
PLANTEL 9 PEDRO DE ALBA	1 154	569	200	238	90	57

29. PERSONAS QUE DEPENDEN ECONOMICAMENTE DEL ALUMNO 1969

FACULTADES Y ESCUELAS	TOTALES			DE 1 A 2			DE 3 A 4		
	SUMA	PRIMER INGRESO	REINGRESO	S	PI	R	S	PI	R
U.N.A.M.	14 737	3 575	11 162	7 547	1 615	5 932	4 348	911	3 437
FACULTADES Y ESCUELAS PROFESIONALES	9 734	1 755	7 979	5 245	924	4 321	2 992	464	2 528
ESCUELA NACIONAL PREPARATORIA	5 003	1 820	3 183	2 302	691	1 611	1 356	447	909
ESC. NAL. DE ARQUITECTURA	449	30	419	254	17	237	140	6	134
ESC. NAL. DE ARTES PLASTICAS	140	46	94	72	23	49	43	13	30
FAC. DE CIENCIAS	388	92	296	196	41	155	117	24	93
FAC. DE CS. POLIT. Y SOCIALES	276	46	230	154	33	121	86	9	77
FAC. DE COMERCIO Y ADMON.	1 680	327	1 353	941	182	759	488	80	408
FAC. DE DERECHO	1 954	234	1 720	989	115	874	646	69	577
ESC. NAL. DE ECONOMIA	696	94	602	404	44	360	188	23	165
ESC. NAL. DE ENF. Y OBSTETRICIA	101	54	47	37	11	26	29	14	15
FAC. DE FILOSOFIA Y LETRAS	644	157	487	382	87	295	189	45	144
FAC. DE INGENIERIA	1 471	296	1 175	825	192	633	467	67	400
FAC. DE MEDICINA	1 110	192	918	581	103	478	365	62	303
ESC. NAL. DE MEDICINA VET. Y ZOOT.	221	32	189	119	14	105	59	10	49
ESC. NAL. DE MUSICA	93	50	43	46	25	21	27	15	12
ESC. NAL. DE ODONTOLOGIA	193	38	155	94	16	78	63	11	52
FAC. DE QUIMICA	318	67	251	151	21	130	85	16	69
PLANTEL 1 GABINO BARREDA	172	61	111	58	15	43	44	13	31
PLANTEL 2 ERASMO CASTELLANOS QUINTO	374	132	242	160	47	113	107	29	78
PLANTEL 3 JUSTO SIERRA	778	242	536	445	151	294	191	48	143
PLANTEL 4 VIDAL CASTANEDA Y NAJERA	395	158	237	173	50	123	132	50	82
PLANTEL 5 JOSE VASCONCELOS	925	274	651	377	71	306	232	64	168
PLANTEL 6 ANTONIO CASO	407	184	223	171	60	111	120	51	69
PLANTEL 7 EZEQUIEL A. CHAVEZ	699	254	445	319	80	239	202	78	124
PLANTEL 8 MIGUEL E. SCHULTZ	481	222	259	251	117	134	124	46	78
PLANTEL 9 PEDRO DE ALBA	772	293	479	348	100	248	204	68	136

NOTA: NO SE INCLUYE ESTUDIOS DE POSTGRADO.

29. PERSONAS QUE DEPENDEN ECONOMICAMENTE DEL ALUMNO 1969

87

FACULTADES Y ESCUELAS	DE 5 A 6			DE 7 A 8			9 6 MAS		
	S	PI	R	S	PI	R	S	PI	R
U.N.A.M.	1 686	546	1 140	696	298	385	460	205	255
FACULTADES Y ESCUELAS PROFESIONALES	995	219	776	324	86	225	178	62	116
ESCUELA NACIONAL PREPARATORIA	691	327	364	372	212	160	282	143	139
ESC. NAL. DE ARQUITECTURA	39	4	35	11	2	9	5	1	4
ESC. NAL. DE ARTES PLASTICAS	14	6	8	10	4	6	1	-	1
FAC. DE CIENCIAS	46	16	30	21	7	14	8	4	4
FAC. DE CS. POLIT. Y SOCIALES	25	-	25	6	4	2	5	-	5
FAC. DE COMERCIO Y ADMON.	160	38	122	48	15	33	43	12	31
FAC. DE DERECHO	214	32	182	72	11	61	33	7	26
ESC. NAL. DE ECONOMIA	68	13	55	17	5	12	19	9	10
ESC. NAL. DE ENF. Y OBSTETRICIA	23	18	5	10	10	-	2	1	1
FAC. DE FILOSOFIA Y LETRAS	49	13	36	11	4	7	13	8	5
FAC. DE INGENIERIA	138	29	109	33	-	33	8	8	-
FAC. DE MEDICINA	110	18	92	34	7	27	20	2	18
ESC. NAL. DE MEDICINA VET. Y ZOOT.	30	5	25	8	1	7	5	2	3
ESC. NAL. DE MUSICA	10	5	5	7	3	4	3	2	1
ESC. NAL. DE ODONTOLOGIA	26	7	19	10	4	6	-	-	-
FAC. DE QUIMICA	43	15	28	26	9	17	13	6	7
PLANTEL 1 GABINO BARREDA	43	19	24	17	9	8	10	5	5
PLANTEL 2 ERASMO CASTELLANOS QUINTO	61	31	30	28	16	12	18	9	9
PLANTEL 3 JUSTO SIERRA	67	19	48	39	13	26	36	11	25
PLANTEL 4 VIDAL CASTAÑEDA Y NAJERA	57	37	20	22	17	5	11	4	7
PLANTEL 5 JOSE VASCONCELOS	148	55	93	94	51	43	74	33	41
PLANTEL 6 ANTONIO CASO	55	35	20	35	22	13	26	16	10
PLANTEL 7 EZEQUIEL A. CHAVEZ	99	48	51	41	21	20	28	17	11
PLANTEL 8 MIGUEL E. SCHULTZ	53	28	25	29	16	13	24	15	9
PLANTEL 9 PEDRO DE ALBA	108	55	53	67	47	20	55	33	22

30. MEDIOS DE TRANSPORTE DEL ALUMNO 1969

FACULTADES Y ESCUELAS	TOTALES			AUTOBUS			TROLEBUS		
	SUMA	PRIMER INGRESO	REINGRESO	S	PI	R	S	PI	R
U.N.A.M.	99 672	28 996	70 676	75 726	22 883	52 843	5 766	1 894	3 872
FACULTADES Y ESCUELAS PROFESIONALES	59 558	16 289	43 269	43 729	12 555	31 174	2 695	916	1 779
ESCUELA NACIONAL PREPARATORIA	40 114	12 707	27 407	31 997	10 328	21 669	3 071	978	2 093
ESC. NAL. DE ARQUITECTURA	3 278	621	2 657	2 113	504	1 609	99	23	76
ESC. NAL. DE ARTES PLASTICAS	685	213	472	588	176	412	12	9	3
FAC. DE CIENCIAS	2 878	927	1 951	2 215	746	1 469	125	57	68
FAC. DE CS. POLIT. Y SOCIALES	1 813	482	1 331	1 211	348	863	125	36	89
FAC. DE COMERCIO Y ADMON.	8 390	2 496	5 894	6 461	2 066	4 395	408	140	268
FAC. DE DERECHO	7 646	1 629	6 317	5 688	1 289	4 399	464	88	376
ESC. NAL. DE ECONOMIA	2 945	663	2 282	2 513	531	1 982	210	31	179
ESC. NAL. DE ENF. Y OBSTETRICIA	1 034	372	662	937	333	604	27	18	9
FAC. DE FILOSOFIA Y LETRAS	4 488	1 495	2 993	3 361	1 117	2 244	215	78	137
FAC. DE INGENIERIA	7 475	1 937	5 538	4 972	1 335	3 637	280	118	162
FAC. DE MEDICINA	10 700	3 173	7 527	7 668	2 283	5 385	408	191	217
ESC. NAL. DE MEDICINA VET. Y ZOOT.	1 367	309	1 058	1 017	246	771	60	20	40
ESC. NAL. DE MUSICA	729	271	458	506	176	330	6	2	4
ESC. NAL. DE ODONTOLOGIA	1 943	502	1 441	1 472	391	1 081	113	36	77
FAC. DE QUIMICA	3 887	1 199	2 688	3 007	1 014	1 993	143	69	74
PLANTEL 1 GABINO BARREDA	2 182	598	1 584	1 760	459	1 301	88	64	24
PLANTEL 2 ERASMO CASTELLANOS QUINTO	4 604	1 490	3 114	4 037	1 314	2 723	113	63	50
PLANTEL 3 JUSTO SIERRA	2 239	793	1 446	2 020	734	1 286	28	15	13
PLANTEL 4 VIDAL CASTANEDA Y NAJERA	4 291	1 414	2 877	3 693	1 278	2 415	26	15	11
PLANTEL 5 JOSE VASCONCELOS	6 892	2 125	4 767	5 845	1 684	4 161	301	204	97
PLANTEL 6 ANTONIO CASO	4 895	1 605	3 290	3 258	1 162	2 096	858	233	625
PLANTEL 7 EZEQUIEL A. CHAVEZ	5 145	1 637	3 508	4 472	1 310	3 162	116	68	48
PLANTEL 8 MIGUEL E. SCHULTZ	4 507	1 427	3 080	3 668	1 232	2 436	138	73	65
PLANTEL 9 PEDRO DE ALBA	5 359	1 618	3 741	3 244	1 155	2 089	1 403	243	1 160

30. MEDIOS DE TRANSPORTE DEL ALUMNO 1969

89

FACULTADES Y ESCUELAS	TRANVIA			TAXI			AUTOMOVIL PROPIO		
	S	PI	R	S	PI	R	S	PI	R
U.N.A.M.	1 091	380	711	364	116	248	10 914	1 951	8 963
FACULTADES Y ESCUELAS PROFESIONALES	239	107	132	206	79	127	9 962	1 849	8 113
ESCUELA NACIONAL PREPARATORIA	852	273	579	158	37	121	952	102	850
ESC. NAL. DE ARQUITECTURA	9	2	7	7	1	6	906	57	849
ESC. NAL. DE ARTES PLASTICAS	14	6	8	2	1	1	43	16	27
FAC. DE CIENCIAS	12	9	3	6	-	6	391	65	326
FAC. DE CS. POLIT. Y SOCIALES	6	2	4	11	7	4	353	63	290
FAC. DE COMERCIO Y ADMON.	46	18	28	20	6	14	924	175	749
FAC. DE DERECHO	34	12	22	38	12	26	1 451	164	1 287
ESC. NAL. DE ECONOMIA	10	6	4	6	-	6	54	54	-
ESC. NAL. DE ENF. Y OBSTETRICIA	16	4	12	6	-	6	11	2	9
FAC. DE FILOSOFIA Y LETRAS	19	9	10	21	8	13	708	197	511
FAC. DE INGENIERIA	10	7	3	6	-	6	1 910	400	1 510
FAC. DE MEDICINA	41	18	23	62	31	31	2 100	501	1 599
ESC. NAL. DE MEDICINA VET. Y ZOOT.	8	6	2	2	1	1	217	20	197
ESC. NAL. DE MUSICA	5	2	3	14	11	3	78	28	50
ESC. NAL. DE ODONTOLOGIA	3	1	2	-	-	-	267	54	213
FAC. DE QUIMICA	6	5	1	5	1	4	549	53	496
PLANTEL 1 GABINO BARREDA	104	21	103	20	7	13	17	-	17
PLANTEL 2 ERASMO CASTELLANOS QUINTO	139	44	95	13	2	11	34	7	27
PLANTEL 3 JUSTO SIERRA	38	8	30	15	3	12	74	12	52
PLANTEL 4 VIDAL CASTANEDA Y NAJERA	52	12	40	19	2	17	140	15	125
PLANTEL 5 JOSE VASCONCELOS	122	57	65	21	4	17	244	8	236
PLANTEL 6 ANTONIO CASO	103	56	47	8	3	5	239	18	121
PLANTEL 7 EZEQUIEL A. CHAVEZ	16	9	7	5	1	4	87	12	75
PLANTEL 8 MIGUEL E. SCHULTZ	195	26	169	23	5	18	96	8	88
PLANTEL 9 PEDRO DE ALBA	63	40	23	34	10	24	131	22	109

30. MEDIOS DE TRANSPORTE DEL ALUMNO 1969

FACULTADES Y ESCUELAS	AUTOMOVIL FAMILIAR			MOTOCICLETA			OTROS		
	S	PI	R	S	PI	R	S	PI	R
U.N.A.M.	2 802	795	2 005	221	45	176	2 788	930	1 858
FACULTADES Y ESCUELAS PROFESIONALES	1 697	432	1 265	114	20	94	916	331	585
ESCUELA NACIONAL PREPARATORIA	1 105	365	740	107	25	82	1 872	599	1 273
ESC. NAL. DE ARQUITECTURA	100	19	81	9	-	9	35	15	20
ESC. NAL. DE ARTES PLASTICAS	8	3	5	2	-	2	16	2	14
FAC. DE CIENCIAS	90	38	52	5	3	2	34	9	25
FAC. DE CS. POLIT. Y SOCIALES	73	13	60	1	-	1	33	13	20
FAC. DE COMERCIO Y ADMON.	304	50	254	13	-	13	214	41	173
FAC. DE DERECHO	192	38	154	23	5	18	66	21	35
ESC. NAL. DE ECONOMIA	111	22	89	9	3	6	32	16	16
ESC. NAL. DE ENF. Y OBSTETRICIA	27	12	15	-	-	-	10	3	7
FAC. DE FILOSOFIA Y LETRAS	113	52	61	2	-	2	49	34	15
FAC. DE INGENIERIA	157	34	123	15	-	15	125	43	82
FAC. DE MEDICINA	247	64	183	21	6	15	153	79	74
ESC. NAL. DE MEDICINA VET. Y ZOOT.	27	7	20	4	1	3	32	8	24
ESC. NAL. DE MUSICA	80	34	46	-	-	-	40	18	22
ESC. NAL. DE ODONTOLOGIA	60	16	44	5	-	5	23	4	19
FAC. DE QUIMICA	108	30	78	5	2	3	64	25	39
PLANTEL 1 GABINO BARREDA	72	16	56	7	2	5	94	29	65
PLANTEL 2 ERASMO CASTELLANOS QUINTO	77	20	57	3	-	3	188	40	148
PLANTEL 3 JUSTO SIERRA	23	10	13	5	2	3	46	9	37
PLANTEL 4 VIDAL CASTANEDA Y NAJERA	203	51	152	12	4	8	146	37	109
PLANTEL 5 JOSE VASCONCELOS	143	78	65	13	3	10	203	87	116
PLANTEL 6 ANTONIO CASO	233	67	166	17	4	13	279	62	217
PLANTEL 7 EZEQUIEL A. CHAVEZ	88	44	44	21	5	16	340	188	152
PLANTEL 8 MIGUEL E. SCHULTZ	128	30	98	15	3	12	244	50	194
PLANTEL 9 PEDRO DE ALBA	138	49	89	14	2	12	332	97	235


31. CAUSAS DE INTERRUPCION DE ESTUDIOS 1969

91

FACULTADES Y ESCUELAS	TOTALES			ECONOMICAS			ESCOLARES			ENFERMEDAD		
	SUMA	PRIMER INGRESO	REINGRESO	S.	PI	R	S	PI	R	S	PI	R
U.N.A.M.	14 656	3 637	11 019	5 968	1 068	4 900	4 583	1 682	2 901	1 508	326	1 182
FACULTADES Y ESCUELAS PROFESIONALES	9 606	2 078	7 528	3 987	649	3 338	2 874	940	1 934	970	172	798
ESCUELA NACIONAL PREPARATORIA	5 050	1 559	3 491	1 981	419	1 562	1 709	742	967	538	154	384
ESC. NAL. DE ARQUITECTURA	540	69	471	261	16	245	152	37	115	52	5	47
ESC. NAL. DE ARTES PLASTICAS	172	71	101	71	20	51	62	35	27	13	3	10
FAC. DE CIENCIAS	460	76	384	212	17	195	136	37	99	34	7	27
FAC. DE CS. POLIT. Y SOCIALES	489	124	365	180	21	159	152	69	83	43	12	31
FAC. DE COMERCIO Y ADMON.	1 472	375	1 097	603	137	466	537	164	373	124	32	92
FAC. DE DERECHO	1 551	257	1 294	747	102	645	370	95	275	181	28	153
ESC. NAL. DE ECONOMIA	889	112	777	288	36	252	236	49	187	58	4	54
ESC. NAL. DE ENF. Y OBSTETRICIA	156	59	97	58	15	43	36	24	12	28	7	21
FAC. DE FILOSOFIA Y LETRAS	803	191	612	307	55	252	247	90	157	70	14	56
FAC. DE INGENIERIA	802	201	601	412	83	329	196	79	117	64	11	53
FAC. DE MEDICINA	1 287	287	1 000	482	82	400	396	134	262	181	20	161
ESC. NAL. DE MEDICINA VET. Y ZOOT.	256	48	208	100	10	90	90	27	63	17	2	15
ESC. NAL. DE MUSICA	122	55	67	38	16	22	50	25	25	10	2	8
ESC. NAL. DE ODONTOLOGIA	219	57	162	66	11	55	93	31	62	30	6	24
FAC. DE QUIMICA	388	96	292	162	28	134	121	44	77	65	19	46
PLANTEL 1 GABINO BARREDA	149	40	109	44	10	34	50	16	34	22	4	18
PLANTEL 2 ERASMO CASTELLANOS QUINTO	391	130	261	132	29	103	154	67	87	54	21	33
PLANTEL 3 JUSTO SIERRA	601	198	403	307	77	230	143	69	74	62	16	46
PLANTEL 4 VIDAL CASTAÑEDA Y NAJERA	542	158	384	211	36	175	197	86	111	50	13	37
PLANTEL 5 JOSE VASCONCELOS	799	241	558	300	50	250	302	136	166	78	24	54
PLANTEL 6 ANTONIO CASO	517	178	339	186	46	140	164	72	92	68	23	45
PLANTEL 7 EZEQUIEL A. CHAVEZ	893	237	656	382	79	303	275	105	170	84	21	63
PLANTEL 8 MIGUEL E. SCHULTZ	487	131	356	162	22	140	193	80	113	59	10	49
PLANTEL 9 PEDRO DE ALBA	671	246	425	257	70	187	231	111	120	61	22	39

31. CAUSAS DE INTERRUPCION DE ESTUDIOS 1969

FACULTADES Y ESCUELAS	FAMILIARES			POR VIAJE			ACCIDENTE			OTRAS		
	S	PI	R	S	PI	R	S	PI	R	S	PI	R
U.N.A.M.	1 230	191	1 039	579	148	431	166	49	117	622	173	449
FACULTADES Y ESCUELAS PROFESIONALES	896	120	776	386	75	311	100	26	74	393	96	297
ESCUELA NACIONAL PREPARATORIA	334	71	263	193	73	120	66	23	43	229	77	152
ESC. NAL. DE ARQUITECTURA	23	5	18	23	4	19	4	2	2	25	-	25
ESC. NAL. DE ARTES PLASTICAS	11	6	5	7	3	4	1	1	-	7	3	4
FAC. DE CIENCIAS	29	6	23	23	5	18	3	-	3	23	4	19
FAC. DE CS. POLIT. Y SOCIALES	35	6	29	42	5	37	6	2	4	31	9	22
FAC. DE COMERCIO Y ADMON.	90	15	75	52	9	43	11	1	10	55	17	38
FAC. DE DERECHO	128	12	116	57	7	50	17	2	15	51	11	40
ESC. NAL. DE ECONOMIA	237	5	232	37	7	30	7	3	4	26	8	18
ESC. NAL. DE ENF. Y OBSTETRICIA	27	9	18	3	2	1	2	1	1	2	1	1
FAC. DE FILOSOFIA Y LETRAS	68	14	54	53	8	45	7	-	7	51	10	41
FAC. DE INGENIERIA	58	11	47	23	4	19	15	3	12	34	10	24
FAC. DE MEDICINA	130	20	110	33	12	21	10	5	5	55	14	41
ESC. NAL. DE MEDICINA VET. Y ZOOT.	25	3	22	3	1	2	6	2	4	15	3	12
ESC. NAL. DE MUSICA	7	4	3	9	4	5	2	1	1	6	3	3
ESC. NAL. DE ODONTOLOGIA	10	2	8	7	3	4	1	1	-	12	3	9
FAC. DE QUIMICA	18	2	16	14	1	13	8	2	6	-	-	-
PLANTEL 1 GABINO BARREDA	18	4	14	4	1	3	1	-	1	10	5	5
PLANTEL 2 ERASMO CASTELLANOS QUINTO	18	3	15	12	1	11	6	4	2	15	5	10
PLANTEL 3 JUSTO SIERRA	47	13	34	22	12	10	7	2	5	13	9	4
PLANTEL 4 VIDAL CASTAÑEDA Y NAJERA	35	7	28	24	7	17	7	1	6	18	8	10
PLANTEL 5 JOSE VASCONCELOS	43	10	33	22	8	14	9	2	7	45	11	34
PLANTEL 6 ANTONIO CASO	43	11	32	31	17	14	6	3	3	19	6	13
PLANTEL 7 EZEQUIEL A. CHAVEZ	57	7	50	29	11	18	15	3	12	51	11	40
PLANTEL 8 MIGUEL E. SCHULTZ	16	1	15	18	6	12	7	4	3	32	8	24
PLANTEL 9 PEDRO DE ALBA	57	15	42	31	10	21	8	4	4	26	14	12

A small icon of a line graph with a grid background and three lines (solid, dashed, and dotted) showing an upward trend.

3. ESTADÍSTICAS DIVERSAS

DEPENDENCIAS	SALONES DE CLASE		CUBICULOS		LABORATORIOS		TALLERES		BIBLIOTECAS		LIBRERIAS
	NUMERO	CUPO	NUMERO	CUPO	NUMERO	CUPO	NUMERO	CUPO	NUMERO	CUPO	NUMERO
U.N.A.M.	1 200	69 349	804	1 881	546	12 946	137	1 641	60	4 682	8
AUTORIDADES SUPERIORES	-	-	11	16	-	-	-	-	-	-	-
INVESTIGACION HUMANISTICA	4	79	67	111	6	16	4	7	5	683	-
INVESTIGACION CIENTIFICA	19	251	159	508	104	390	14	87	12	171	-
FACULTADES Y ESCUELAS PROFESIONALES	630	40 076	320	712	339	8 772	95	1 313	27	1 906	5
ESCUELA NACIONAL PREPARATORIA	532	28 581	136	352	85	3 609	2	50	12	1 900	-
COMPLEMENTARIO DE ENSEÑANZA	5	101	18	37	4	125	1	2	-	-	1
DIFUSION CULTURAL	5	117	22	48	4	33	9	67	3	14	-
SERVICIOS ADMINISTRATIVOS	5	114	34	50	4	11	2	9	1	8	-
CONSTRUCCION DE OBRAS	-	-	37	47	-	-	10	106	-	-	-
OTRAS	-	-	-	-	-	-	-	-	-	-	2
H. CONSEJO UNIVERSITARIO											
OFICINAS	-	-	-	-	-	-	-	-	-	-	-
SALAS DE JUNTAS	-	-	6	6	-	-	-	-	-	-	-
AUDITORIO (SALA DEL CONSEJO)	-	-	-	-	-	-	-	-	-	-	-
RECTORIA	-	-	-	-	-	-	-	-	-	-	-
SECRETARIA GENERAL	-	-	5	10	-	-	-	-	-	-	-
SECRETARIA GENERAL AUXILIAR	-	-	-	-	-	-	-	-	-	-	-
PATRONATO UNIVERSITARIO											
CONTRALORIA	-	-	-	-	-	-	-	-	-	-	-
TESORERIA	-	-	-	-	-	-	-	-	-	-	-
CENTRO DE ESTUDIOS LITERARIOS	2	30	2	5	2	7	-	-	1	30	-
COORDINACION DE HUMANIDADES	2	49	7	7	-	-	-	-	-	-	-
BIBLIOTECA NACIONAL	-	-	6	6	-	-	4	7	1	630	-
INSTITUTO DE INVESTIGACIONES ECONOMICAS	-	-	8	8	-	-	-	-	-	-	-
INSTITUTO DE INVESTIGACIONES ESTETICAS	-	-	11	22	1	2	-	-	1	4	-

DEPENDENCIAS	SALONES DE CLASE		CUBICULOS		LABORATORIOS		TALLERES		BIBLIOTECAS		LIBRERIAS
	NUMERO	CUPO	NUMERO	CUPO	NUMERO	CUPO	NUMERO	CUPO	NUMERO	CUPO	NUMERO
INSTITUTO DE INVESTIGACIONES FILOSOFICAS ..	-	-	7	12	-	-	-	-	1	10	-
INSTITUTO DE INVESTIGACIONES HISTORICAS ...	-	-	10	20	1	3	-	-	-	-	-
INSTITUTO DE INVESTIGACIONES JURIDICAS	-	-	8	15	-	-	-	-	1	7	-
INSTITUTO DE INVESTIGACIONES SOCIALES	-	-	8	16	-	-	-	-	-	-	-
CENTRO DE CALCULO ELECTRONICO	12	133	16	28	2	10	-	-	1	13	-
INSTITUTO DE ASTRONOMIA	-	-	12	62	3	7	1	2	1	12	-
INSTITUTO DE BIOLOGIA	-	-	23	39	18	89	1	6	2	30	-
INSTITUTO DE INVESTIGACIONES BIOMEDICAS ...	-	-	-	-	18	100	1	2	1	20	-
INSTITUTO DE FISICA	-	-	14	49	9	28	1	2	1	36	-
INSTITUTO DE GEOFISICA	-	-	25	83	10	28	5	12	1	15	-
INSTITUTO DE GEOGRAFIA	1	30	11	21	-	-	-	-	1	6	-
INSTITUTO DE GEOLOGIA	5	23	40	78	30	60	2	30	3	3	-
INSTITUTO DE MATEMATICAS	-	-	18	148	-	-	1	30	-	-	-
INSTITUTO DE QUIMICA	1	35	-	-	14	58	2	3	1	36	1
ESC. NAL. DE ARQUITECTURA	77	5 730	31	58	1	32	18	654	2	40	1
ESC. NAL. DE ARTES PLASTICAS	47	1 078	5	69	-	-	13	205	1	52	1
FAC. DE CIENCIAS	26	1 248	28	60	42	548	2	13	3	174	1
FAC. DE CS. POLIT. Y SOCIALES	14	876	15	35	-	-	-	-	1	71	-
FAC. DE COMERCIO Y ADMON.	110	7 722	33	95	-	-	-	-	2	362	-
FAC. DE DERECHO	44	2 417	6	21	-	-	-	-	2	210	-
ESC. NAL. DE ECONOMIA	23	1 892	21	59	1	14	-	-	1	180	-
ESC. NAL. DE ENF. Y OBSTETRICIA	5	220	1	1	4	172	-	-	1	49	-
FAC. DE FILOSOFIA Y LETRAS	33	1 696	29	29	22	457	8	108	1	50	1
INSTITUTO DE INGENIERIA	1	12	22	54	14	47	13	32	-	-	-

DEPENDENCIAS	SALONES DE CLASE		CUBICULOS		LABORATORIOS		TALLERES		BIBLIOTECAS		LIBRERIAS
	NUMERO	CUPO	NUMERO	CUPO	NUMERO	CUPO	NUMERO	CUPO	NUMERO	CUPO	NUMERO
FAC. DE MEDICINA	49	3 944	23	42	95	1 560	3	5	7	244	-
ESC. NAL. DE MEDICINA VET. Y ZOOT.	22	1 442	8	13	54	609	8	108	2	104	-
ESC. NAL. DE MUSICA	37	1 060	2	3	1	4	-	-	1	46	-
ESC. NAL. DE ODONTOLOGIA	8	674	21	38	25	968	3	9	1	64	-
FAC. DE QUIMICA	30	2 768	10	10	43	3 852	7	20	1	60	-
DIRECCION GENERAL DE CURSOS TEMPORALES	-	-	2	4	-	-	-	-	-	-	-
CENTRO DE ENSEÑANZA DE LENGUAS EXTRANJERAS .	4	93	3	4	4	125	-	-	-	-	-
PLANTEL 1 GABINO BARREDA	54	3 457	12	13	7	222	-	-	1	150	-
PLANTEL 2 ERASMO CASTELLANOS QUINTO	65	3 235	-	-	7	402	2	50	1	100	-
PLANTEL 3 JUSTO SIERRA	54	3 457	12	13	7	222	-	-	1	150	-
PLANTEL 4 VIDAL CASTAÑEDA Y NAJERA	54	3 209	19	50	14	455	-	-	1	210	-
PLANTEL 5 JOSE VASCONCELOS	89	3 757	22	104	19	674	-	-	2	424	-
PLANTEL 6 ANTONIO CASO	54	3 037	10	31	7	369	-	-	1	226	-
PLANTEL 7 EZEQUIEL A. CHAVEZ	55	3 017	12	74	10	348	-	-	1	164	-
PLANTEL 8 MIGUEL E. SCHULTZ	55	2 939	23	23	7	481	-	-	1	169	-
PLANTEL 9 PEDRO DE ALBA	52	2 473	18	44	7	436	-	-	3	307	-
DIRECCION GENERAL DE ACTIVIDADES DEPORTIVAS	-	-	-	-	-	-	-	-	-	-	-
DIRECCION GENERAL DE INCORPORACION Y REVALIDACION DE ESTUDIOS	-	-	4	10	-	-	-	-	-	-	-
DIRECCION GENERAL DE ORIENTACION Y SERVICIOS SOCIALES	1	8	7	15	-	-	1	2	-	-	1
DIRECCION GENERAL DEL PROFESORADO	-	-	2	4	-	-	-	-	-	-	-
DIRECCION GENERAL DE SERVICIOS ESCOLARES ...	-	-	2	4	-	-	-	-	-	-	-
COMISION DE ADMISION Y SELECCION DE ALUMNOS.	-	-	-	-	-	-	-	-	-	-	-
DIRECCION GENERAL DE BIBLIOTECAS	-	-	4	4	2	23	1	2	1	-	-

DEPENDENCIAS	SALONES DE CLASE		CUBICULOS		LABORATORIOS		TALLERES		BIBLIOTECAS		LIBRERIAS
	NUMERO	CUPO	NUMERO	CUPO	NUMERO	CUPO	NUMERO	CUPO	NUMERO	CUPO	NUMERO
DIRECCION GENERAL DE DIFUSION CULTURAL	1	60	2	4	-	-	-	-	-	-	-
CASA DEL LAGO	-	-	-	-	-	-	-	-	-	-	-
CENTRO UNIVERSITARIO DE TEATRO	-	-	1	3	-	-	-	-	-	-	-
CENTRO UNIVERSITARIO DE ESTUDIOS CINEMATOGRAFICOS	3	20	-	-	1	6	1	6	1	10	-
GALERIA ARISTOS	-	-	-	-	-	-	1	2	-	-	-
RADIO UNIVERSIDAD	-	-	1	2	1	4	-	-	-	-	-
TEATRO DE LA UNAM.	-	-	-	-	-	-	-	-	-	-	-
DIRECCION GENERAL DE INTERCAMBIO ACADEMICO Y CULTURAL	1	37	6	20	-	-	-	-	-	-	-
DIRECCION GENERAL DE PUBLICACIONES.....	-	-	6	11	-	-	4	57	-	-	-
ASOCIACION DE UNIVERSIDADES	-	-	-	-	-	-	-	-	-	-	-
UNION DE UNIVERSIDADES DE AMERICA LATINA ...	-	-	2	4	-	-	-	-	1	4	-

DEPENDENCIAS	AUDITORIOS		SEMINARIOS		SALAS DE LECTURA		SALAS DE JUNTAS	
	NUMERO	CUPO	NUMERO	CUPO	NUMERO	CUPO	NUMERO	CUPO
U.N.A.M.	35	11 250	61	315	18	1 466	46	562
AUTORIDADES SUPERIORES	1	155	2	10	-	-	8	86
INVESTIGACION HUMANISTICA	-	-	8	26	8	756	3	30
INVESTIGACION CIENTIFICA	-	-	10	31	2	10	4	30
FACULTADES Y ESCUELAS PROFESIONALES	15	5 044	37	232	-	-	9	123
ESCUELA NACIONAL PREPARATORIA	16	5 715	-	-	5	120	17	227
COMPLEMENTARIO DE ENSEÑANZA	-	-	4	16	-	-	1	8
DIFUSION CULTURAL	2	100	-	-	2	568	-	-
SERVICIOS ADMINISTRATIVOS	1	236	-	-	1	12	6	52
CONSTRUCCION DE OBRAS	-	-	-	-	-	-	1	6
OTRAS	-	-	-	-	-	-	-	-
H. CONSEJO UNIVERSITARIO								
OFICINAS	-	-	-	-	-	-	-	-
SALAS DE JUNTAS	-	-	-	-	-	-	4	25
AUDITORIO (SALA DEL CONSEJO)	1	155	-	-	-	-	-	-
RECTORIA	-	-	-	-	-	-	1	20
SECRETARIA GENERAL	-	-	2	10	-	-	1	20
SECRETARIA GENERAL AUXILIAR	-	-	-	-	-	-	1	10
PATRONATO UNIVERSITARIO								
CONTRALORIA	-	-	-	-	-	-	-	-
TESORERIA	-	-	-	-	-	-	1	11
CENTRO DE ESTUDIOS LITERARIOS	-	-	1	6	1	4	-	-
COORDINACION DE HUMANIDADES	-	-	-	-	-	-	1	10
BIBLIOTECA NACIONAL	-	-	2	4	3	630	1	10
HEMEROTECA NACIONAL	-	-	-	-	2	112	-	-
INSTITUTO DE INVESTIGACIONES ECONOMICAS	-	-	2	4	-	-	-	-
INSTITUTO DE INVESTIGACIONES ESTETICAS	-	-	-	-	-	-	1	10
INSTITUTO DE INVESTIGACIONES FILOSOFICAS	-	-	1	4	1	4	-	-
INSTITUTO DE INVESTIGACIONES HISTORICAS	-	-	1	4	-	-	-	-

DEPENDENCIAS	BAÑOS CON REGADERA		VESTIDO-RES	ESTADIOS		SANITARIOS	OFICINAS ADMINISTRATIVAS	
	NUMERO	CUPO	NUMERO	NUMERO	CUPO	NUMERO	NUMERO	CUPO
U.N.A.M.	65	478	45	3	69 495	736	829	4 143
AUTORIDADES SUPERIORES	-	-	-	-	-	19	27	122
INVESTIGACION HUMANISTICA	-	-	-	-	-	28	46	218
INVESTIGACION CIENTIFICA	-	-	-	-	-	41	137	482
FACULTADES Y ESCUELAS PROFESIONALES	14	56	10	-	-	223	295	1 414
ESCUELA NACIONAL PREPARATORIA	26	244	12	-	-	163	101	564
COMPLEMENTARIO DE ENSEÑANZA	6	80	6	2	500	27	54	386
DIFUSION CULTURAL	2	14	13	-	-	49	60	280
SERVICIOS ADMINISTRATIVOS	3	14	-	-	-	45	85	546
CONSTRUCCION DE OBRAS	14	70	4	1	68 995	137	24	131
OTRAS	-	-	-	-	-	4	-	-
H. CONSEJO UNIVERSITARIO								
OFICINAS	-	-	-	-	-	2	3	8
SALAS DE JUNTAS	-	-	-	-	-	2	5	26
AUDITORIO (SALA DE CONSEJO)	-	-	-	-	-	2	4	18
RECTORIA	-	-	-	-	-	3	5	24
SECRETARIA GENERAL	-	-	-	-	-	3	3	22
SECRETARIA GENERAL AUXILIAR	-	-	-	-	-	3	3	12
PATRONATO UNIVERSITARIO								
CONTRALORIA	-	-	-	-	-	-	-	-
TESORERIA	-	-	-	-	-	2	2	3
CENTRO DE ESTUDIOS LITERARIOS	-	-	-	-	-	1	1	6
COORDINACION DE HUMANIDADES	-	-	-	-	-	2	5	9
BIBLIOTECA NACIONAL	-	-	-	-	-	9	12	113
HEMEROTECA NACIONAL	-	-	-	-	-	4	6	29
INSTITUTO DE INVESTIGACIONES ECONOMICAS	-	-	-	-	-	2	6	22
INSTITUTO DE INVESTIGACIONES ESTETICAS	-	-	-	-	-	2	2	3
INSTITUTO DE INVESTIGACIONES FILOSOFICAS	-	-	-	-	-	2	3	8
INSTITUTO DE INVESTIGACIONES HISTORICAS	-	-	-	-	-	2	2	3

DEPENDENCIAS	BAÑOS CON REGADERA		VESTIDO-RES	ESTADIOS		SANITARIOS	OFICINAS ADMINISTRATIVAS	
	NUMERO	CUPO	NUMERO	NUMERO	CUPO	NUMERO	NUMERO	CUPO
PLANTEL 1 GABINO BARREDA	4	26	-	-	-	21	17	73
PLANTEL 2 ERASMO CASTELLANOS QUINTO	2	10	-	-	-	18	12	39
PLANTEL 3 JUSTO SIERRA	-	-	-	-	-	-	-	-
PLANTEL 4 VIDAL CASTAÑEDA Y NAJERA	4	44	2	-	-	19	10	70
PLANTEL 5 JOSE VASCONCELOS	3	24	2	-	-	26	15	103
PLANTEL 6 ANTONIO CASO	4	44	2	-	-	13	16	75
PLANTEL 7 EZEQUIEL A. CHAVEZ	3	24	2	-	-	19	8	49
PLANTEL 8 MIGUEL E. SCHULTZ	4	44	2	-	-	26	11	75
PLANTEL 9 PEDRO DE ALBA	2	28	2	-	-	21	12	80
DIRECCION GENERAL DE ACTIVIDADES DEPORTIVAS ...	6	80	6	2	500	15	8	50
DIRECCION GENERAL DE INCORPORACION Y REVALIDACION DE ESTUDIOS	-	-	-	-	-	2	5	53
DIRECCION GENERAL DE ORIENTACION Y SERVICIOS SOCIALES	-	-	-	-	-	5	12	84
DIRECCION GENERAL DEL PROFESORADO	-	-	-	-	-	1	4	19
DIRECCION GENERAL DE SERVICIOS ESCOLARES	-	-	-	-	-	2	22	160
COMISION DE ADMISION Y SELECCION DE ALUMNOS ...	-	-	-	-	-	2	3	20
DIRECCION GENERAL DE BIBLIOTECAS	-	-	-	-	-	22	21	99
DIRECCION GENERAL DE DIFUSION CULTURAL	-	-	-	-	-	2	6	24
CASA DEL LAGO	-	-	2	-	-	2	2	8
CENTRO UNIVERSITARIO DE TEATRO	-	-	2	-	-	4	1	6
CENTRO UNIVERSITARIO DE ESTUDIOS CINEMATOGRAFICOS	-	-	2	-	-	2	2	14
GALERIA ARISTOS	-	-	-	-	-	1	1	2
RADIO UNIVERSIDAD	-	-	-	-	-	2	4	12
TEATRO DE LA U.N.A.M.	-	-	6	-	-	4	1	4
DIRECCION GENERAL DE INTERCAMBIO ACADEMICO Y CULTURAL	-	-	-	-	-	2	5	36
DIRECCION GENERAL DE PUBLICACIONES	2	14	1	-	-	4	8	42
ASOCIACION DE UNIVERSIDADES	-	-	-	-	-	2	4	15
UNION DE UNIVERSIDADES DE AMERICA LATINA	-	-	-	-	-	2	5	18

DEPENDENCIAS	PATIOS	MUSEOS	ARCHIVOS	BODEGAS O ALMA- CENES	ALMACEN DE LIBROS	CUARTOS DE MAQUINAS	CUARTOS VACIOS	CAMERINOS		DORMITORIOS		CUARTOS DE SERVICIO	
	NUM.	NUM.	NUM.	NUM.	NUM.	NUM.	NUM.	NUM.	CUPO	NUM.	CUPO	NUM.	
CENTRO DE ESTUDIOS LITERARIOS	-	-	-	-	-	-	-	-	-	-	-	-	1
COMBINACION DE HUMANIDADES	-	-	6	1	-	-	-	-	-	-	-	-	1
BIBLIOTECA NACIONAL	1	-	3	9	10	-	1	-	-	-	-	-	3
BIBLIOTECA NACIONAL	-	-	-	3	3	-	1	-	-	-	-	-	1
INSTITUTO DE INVESTIGACIONES ECONOMICAS ...	-	-	-	2	-	-	-	-	-	-	-	-	1
INSTITUTO DE INVESTIGACIONES ESTETICAS	-	-	-	2	-	-	-	-	-	-	-	-	1
INSTITUTO DE INVESTIGACIONES FILOSOFICAS ..	-	-	-	-	-	-	-	-	-	-	-	-	1
INSTITUTO DE INVESTIGACIONES HISTORICAS ...	-	-	-	2	-	-	-	-	-	-	-	-	1
INSTITUTO DE INVESTIGACIONES JURIDICAS	-	-	-	1	-	-	-	-	-	-	-	-	1
INSTITUTO DE INVESTIGACIONES SOCIALES	-	-	-	2	-	-	-	-	-	-	-	-	1
CENTRO DE CALCULO ELECTRONICO	-	-	-	2	-	2	-	-	-	-	-	-	6
INSTITUTO DE ASTRONOMIA	-	-	-	4	-	-	-	-	-	-	-	-	2
INSTITUTO DE BIOLOGIA	-	-	-	4	-	-	-	-	-	-	-	-	2
INSTITUTO DE INVESTIGACIONES BIOMEDICAS ...	-	-	-	3	-	-	1	-	-	-	-	-	1
INSTITUTO DE FISICA	-	-	-	4	-	1	1	-	-	-	-	-	1
INSTITUTO DE GEOFISICA	-	-	-	6	-	-	-	-	-	-	-	-	2
INSTITUTO DE GEOGRAFIA	-	-	-	4	-	-	-	-	-	-	-	-	1
INSTITUTO DE GEOLOGIA	-	1	1	6	-	-	2	-	-	-	-	-	2
INSTITUTO DE MATEMATICAS	-	-	-	6	-	-	-	-	-	-	-	-	1
INSTITUTO DE QUIMICA	-	-	-	6	-	-	1	-	-	-	-	-	1
ESC. NAL. DE ARQUITECTURA	2	1	10	7	-	-	1	-	-	-	-	-	4
ESC. NAL. DE ARTES PLASTICAS	3	1	-	4	-	-	1	-	-	-	-	-	2
FAC. DE CIENCIAS	-	-	1	3	-	-	-	-	-	-	-	-	2
FAC. DE CS. POLIT. Y SOCIALES	-	-	1	-	-	-	-	-	-	-	-	-	1
FAC. DE COMERCIO Y ADMON.	-	-	-	3	-	-	1	-	-	-	-	-	6
FAC. DE DERECHO	1	-	-	5	-	-	1	-	-	-	-	-	3

33. POBLACION ESCOLAR DE LAS ESCUELAS INCORPORADAS (DISTRITO FEDERAL) 1969

NOMBRE DEL PLANTEL	TOTAL	CICLO SECUNDARIO	CICLO PREPARATORIA	CICLO SUBPROFESIONAL	CICLO PROFESIONAL
TOTAL	38 268	6 992	22 653	1 502	7 121
ACADEMIA HISPANO MEXICANA	363	134	229	-	-
ACADEMIA MILITARIZADA MEXICO	252	-	252	-	-
CENTRO ESCOLAR UNIVERSITARIO	228	-	228	-	-
CENTRO UNIVERSITARIO MEXICO	1 689	-	1 689	-	-
COLEGIO ALEMAN ALEXANDER VON HUMBOLDT	187	-	187	-	-
COLEGIO AMADO NERVO	261	-	261	-	-
COLEGIO DE BACHILLERES	73	-	73	-	-
COLEGIO CERVANTES	30	-	30	-	-
COLEGIO CIVILIZACION A.C.	59	-	59	-	-
COLEGIO COLUMBIA	526	362	164	-	-
COLEGIO CORONET HALL	133	82	51	-	-
COLEGIO LA FLORIDA	125	-	125	-	-
COLEGIO FRANCES HIDALGO	214	-	214	-	-
COLEGIO FRANCES MEXICO PARIS	93	-	93	-	-
COLEGIO FRANCES PASTEUR	158	-	158	-	-
COLEGIO FRANCES PEDREGAL MAYORAZGO	246	-	246	-	-
COLEGIO FRANCO ESPAÑOL	896	282	614	-	-
COLEGIO FRANCO INGLES	481	275	206	-	-
COLEGIO GUADALUPE	507	379	128	-	-
COLEGIO HEBREO TAREUT	103	-	103	-	-
COLEGIO HISPANO AMERICANO	142	-	142	-	-
COLEGIO ISRAELITA DE MEXICO	215	-	215	-	-
COLEGIO ISRAELITA YAVNE	80	-	80	-	-
COLEGIO MADRID	331	-	331	-	-
COLEGIO MAESTRO I. OCHOTERENA	673	-	673	-	-
COLEGIO MARGARITA DE ESCOCIA	146	-	146	-	-
COLEGIO MERCEDES	125	-	125	-	-
COLEGIO MEXICO (CUM)	868	868	-	-	-
COLEGIO MIRAFLORES A. C.	65	-	65	-	-
COLEGIO MIXCOAC	101	-	101	-	-
COLEGIO DE MONTAIGNAC	94	-	94	-	-
COLEGIO EL PORVENIR	253	-	253	-	-

33. POBLACION ESCOLAR DE LAS ESCUELAS INCORPORADAS (DISTRITO FEDERAL) 1969

119

NOMBRE DEL PLANTEL	TOTAL	CICLO SECUNDARIO	CICLO PREPARATORIA	CICLO SUBPROFESIONAL	CICLO PROFESIONAL
COLEGIO PREPARATORIA CORDOVA	205	-	205	-	-
COLEGIO REYNA MARIA	86	-	86	-	-
COLEGIO SEFARADI	109	-	109	-	-
COLEGIO SIMON BOLIVAR	435	-	435	-	-
COLEGIO TEPEYAC	640	388	252	-	-
COLEGIO VISTA HERMOSA	247	175	72	-	-
COLEGIO DE LAS VIZCAINAS	88	-	88	-	-
ESCUELA DE CONTABILIDAD Y ADMINISTRACION DE LA CIUDAD DE MEXICO	303	-	-	-	303
ESCUELA DE ENFERMERIA DE LA CRUZ ROJA	107	-	-	107	-
ESCUELA DE ENFERMERIA ESCANDON	35	-	-	35	-
ESCUELA DE ENFERMERIA GUADALUPE	21	-	-	21	-
ESCUELA DE ENFERMERIA DEL HOSPITAL CENTRAL DEL SCOP.	136	-	-	136	-
ESCUELA DE ENFERMERIA DEL HOSPITAL DE ENFERMEDADES DE LA NUTRICION	62	-	-	62	-
ESCUELA DE ENFERMERIA DEL HOSPITAL ESPAÑOL	50	-	-	50	-
ESCUELA DE ENFERMERIA DE LOS FERROCARRILES NACIONALES DE MEXICO	103	-	-	102	-
ESCUELA DE ENFERMERAS DEL IMSS.	394	-	-	394	-
ESCUELA DE ENFERMERIA DEL ISSSTE.	165	-	-	165	-
ESCUELA DE ENFERMERIA DE LA S.S.A.	140	-	-	140	-
ESCUELA DE ENFERMERIA DE LOS SEGUROS MEDICOS DEL D.D.F.	64	-	-	64	-
ESCUELA MEXICANA AMERICANA	33	-	33	-	-
ESCUELA MODERNA AMERICANA	464	273	191	-	-
ESCUELA PREPARATORIA IGNACIO L. VALLARTA	236	-	236	-	-
ESCUELA PREPARATORIA DEL PFDREGAL	30	-	30	-	-
ESCUELA SECUNDARIA Y PREPARATORIA NOCTURNA "BENITO JUAREZ"	430	-	430	-	-
ESCUELA SECUNDARIA Y PREPARATORIA DE LA CIUDAD DE MEXICO	301	-	301	-	-

NOMBRE DEL PLANTEL	TOTAL	CICLO SECUNDARIO	CICLO PREPARATORIA	CICLO SUBPROFESIONAL	CICLO PROFESIONAL
ESCUELA DE TRABAJO SOCIAL DEL INSTITUTO SUPERIOR DE CULTURA Y ARTE "YACATIA"	15	-	-	15	-
ESCUELA DE TRABAJO SOCIAL VASCO DE QUIROGA	62	-	-	62	-
HOSPITAL ANGLO AMERICANO	57	-	-	57	-
INSTITUTO ASUNCION DE MEXICO	141	-	141	-	-
INSTITUTO CENTRO UNION	91	-	91	-	-
INSTITUTO COVADONGA	93	-	93	-	-
INSTITUTO CULTURAL A.C.	62	-	62	-	-
INSTITUTO CULTURAL PANAMERICANO	78	-	78	-	-
INSTITUTO CUMBRES	929	517	412	-	-
INSTITUTO DON BOSCO	266	-	266	-	-
INSTITUTO ESPERANZA	58	-	58	-	-
INSTITUTO FEMENINO MEXICANO	151	55	96	-	-
INSTITUTO FRANCISCO POSSENTI A.C.	74	-	74	-	-
INSTITUTO FRAY JUAN ZUMARRAGA	168	-	168	-	-
INSTITUTO HISPANO INGLES DE MEXICO A.C.	48	-	48	-	-
INSTITUTO DE HUMANIDADES Y CIENCIAS	163	77	86	-	-
INSTITUTO DE MEXICO	15	-	15	-	-
INSTITUTO IRLANDES	102	89	13	-	-
INSTITUTO JUAN ESCUTIA	222	-	188	34	-
INSTITUTO JUAREZ	384	-	384	-	-
INSTITUTO JUVENTUD	332	175	157	-	-
INSTITUTO JUVENTUD (ESTADO DE MEXICO)	225	126	99	-	-
INSTITUTO LUIS VIVES	357	157	200	-	-
INSTITUTO MARILLAC	175	122	53	-	-
INSTITUTO MEXICANO REGINA	115	-	115	-	-
INSTITUTO MEXICO (CUM.)	1 153	1 153	-	-	-
INSTITUTO MIGUEL ANGEL	275	-	275	-	-
INSTITUTO NACIONAL DE CARDIOLOGIA	58	-	-	58	-
INSTITUTO NOVA LUX	182	-	182	-	-
INSTITUTO PANAMERICANO DE CIENCIAS DE LA EDUCACION	314	199	71	-	44
INSTITUTO PATRIA	1 061	663	398	-	-
INSTITUTO PEDAGOGICO ANGLO ESPAÑOL	320	-	320	-	-

33. POBLACION ESCOLAR DE LAS ESCUELAS INCORPORADAS (DISTRITO FEDERAL) 1969

121

NOMBRE DEL PLANTEL	TOTAL	CICLO SECUNDARIO	CICLO PREPARATORIA	CICLO SUBPROFESIONAL	CICLO PROFESIONAL
INSTITUTO RENACIMIENTO	88	-	88	-	-
INSTITUTO VASCO DE QUIROGA	401	65	336	-	-
INSTITUTO YORK	37	-	37	-	-
PREPARATORIA BENEMERITO DE LAS AMERICAS	199	-	199	-	-
PREPARATORIA BERTRAND RUSSELL	90	-	90	-	-
PREPARATORIA DR. NABOR CARRILLO FLORES	102	-	102	-	-
PREPARATORIA MAESTRO ANTONIO CASO	337	-	337	-	-
PREPARATORIA MAESTRO JOSE VASCONCELOS	802	-	802	-	-
PREPARATORIA POPULAR	1 546	-	1 546	-	-
UNIVERSIDAD ANAHUAC	398	-	-	-	398
UNIVERSIDAD FEMENINA DE MEXICO	245	55	96	-	94
UNIVERSIDAD IBERO AMERICANA	2 562	-	-	-	2 562
UNIVERSIDAD MILITAR LATINO AMERICANA	475	210	265	-	-
UNIVERSIDAD MOTOLINIA	332	111	163	-	58
UNIVERSIDAD LA SALLE	3 891	-	2 282	-	1 609
UNIVERSIDAD TECNOLOGICA DE MEXICO	561	-	561	-	-
UNIVERSIDAD DEL VALLE DE MEXICO	3 856	-	1 803	-	2 053

NOMBRE DEL PLANTEL	TOTAL	CICLO SECUNDARIO	CICLO PREPARATORIA	CICLO SUBPROFESIONAL	CICLO PROFESIONAL
TOTAL	4 678	403	2 327	871	1 077
COLEGIO AMERICA. Mérida, Yuc.	96	-	96	-	-
COLEGIO AGUILES SERDAN. Guadalajara, Jal.	8	-	8	-	-
COLEGIO CERVANTES. Guadalajara, Jal.	282	-	282	-	-
COLEGIO NUEVA GALICIA. Guadalajara, Jal.	20	-	20	-	-
ESCUELA DE ENFERMERIA DE LA CRUZ ROJA. Monclova, Coah.	33	-	-	33	-
ESCUELA DE ENFERMERIA DE LA CRUZ ROJA, Monterrey, N.L.	80	-	-	80	-
ESCUELA DE ENFERMERIA DR. J. JESUS SILVA. Uruapan, Mich.	55	-	-	55	-
ESCUELA DE ENFERMERIA DR. J.L. COPPEDGE. Morelia, Mich.	81	-	-	81	-
ESCUELA DE ENFERMERIA DEL HOSPITAL MUGUERZA. Monterrey, N.L.	105	-	-	105	-
ESCUELA DE ENFERMERIA DEL HOSPITAL DE NUESTRA SRA. DE LA SALUD. Morelia, Mich.	111	-	-	111	-
ESCUELA DE ENFERMERIA DEL HOSPITAL SAN VICENTE. Monterrey, N.L.	55	-	-	55	-
ESCUELA DE ENFERMERIA Y OBSTETRICIA DE LA CLINICA Y MATERNIDAD CONCHITA. Monterrey, N.L.	105	-	-	105	-
ESCUELA DE ENFERMERIA Y OBSTETRICIA DEL HOSPITAL SAN JOSE. Zamora, Mich.	16	-	-	16	-
ESCUELA PREPARATORIA CARLOS PEREYRA. Torreón, Coah..	307	206	101	-	-
ESCUELA PREPARATORIA DEL NAYAR. Tepic, Nay.	87	-	87	-	-
ESCUELA PREPARATORIA DE TAMPICO. Tampico, Tamps.	164	-	164	-	-
ESCUELA DE TRABAJO SOCIAL CERVANTES. Monterrey, N.L.	1	-	-	1	-

33. POBLACION ESCOLAR DE LAS ESCUELAS INCORPORADAS (FORANEAS) 1969

123

NOMBRE DEL PLANTEL	TOTAL	CICLO SECUNDARIO	CICLO PREPARATORIA	CICLO SUBPROFESIONAL	CICLO PROFESIONAL
ESCUELA DE TRABAJO SOCIAL DE SAN LUIS.					
San Luis Potosí, S.L.P.	95	-	-	95	-
INSTITUTO AMERICA. Guadalajara, Jal.	28	-	28	-	-
INSTITUTO ANTONIO PLANCARTE. Morelia, Mich.	27	-	27	-	-
INSTITUTO DE CIENCIAS. Guadalajara, Jal.	342	-	342	-	-
INSTITUTO DE CIENCIAS Y TECNOLOGIA DE TAMPICO. Tampico, Tamps.	293	138	155	-	-
INSTITUTO CULTURAL DON BOSCO. Uruapan, Mich.	284	-	284	-	-
INSTITUTO DE HUMANIDADES Y CIENCIAS. Guadalajara, Jal.	103	59	44	-	-
INSTITUTO LUX. Guanajuato, Gto.	157	-	157	-	-
INSTITUTO MEXICANO MADERO. Puebla, Pue.	131	-	131	-	-
INSTITUTO MILITARIZADO ORIENTE, Puebla, Pue.	219	-	219	-	-
INSTITUTO TECNOLOGICO DE ESTUDIOS SUPERIORES. San Luis Potosí, S.L.P.	29	-	-	-	29
INSTITUTO VALLADOLID. Morelia, Mich.	182	-	182	-	-
I. T. E. S. O. Guadalajara, Jal.	106	-	-	-	106
UNIVERSIDAD AUTONOMA DE GUADALAJARA. Guadalajara, Jal.	867	-	-	134	733
UNIVERSIDAD LABASTIDA. Monterrey, N.L.	209	-	-	-	209

CONCEPTOS	CANTIDAD
TOTAL	\$ 608,074 841.04
INGRESOS POR SERVICIOS UNIVERSITARIOS	36,400 000.00
SUBSIDIO DEL GOBIERNO FEDERAL	509,965 190.88
OTROS INGRESO	25,787 777.14
DEFICIT	35,921 873.02

DEPENDENCIAS	CANTIDAD
TOTAL	\$ 608 074 841.04
ADMINISTRACION	140 213 705.04
DOCENCIA	291 906 625.00
INVESTIGACION	73 669 066.00
INVERSION EN BIENES	18 516 938.00
DIFUSION CULTURAL Y PUBLICACIONES	29 642 394.00
SERVICIOS SOCIALES Y COOPERACION A OTRAS INSTITUCIONES	20 093 647.00
SERVICIOS GENERALES Y CONSERVACION	34 032 466.00

FUENTE: PRESUPUESTO DE LA UNAM 1969

35. PERSONAL AL SERVICIO DE LA UNAM (PERSONAS FISICAS) 1969

PERSONAL	TOTAL	HOMBRES	MUJERES
U.N.A.M.	16 813	12 486	4 327
DOCENTE	7 902	6 337	1 565
INVESTIGACION	369	288	81
PROFESIONAL	337	149	188
CONFIANZA	309	272	37
ESPECIALIZADO	2 012	1 317	695
ADMINISTRATIVO	2 669	1 188	1 481
AUXILIAR DE ADMINISTRACION	2 485	2 225	260
OBRAERO	730	710	20

37. PERSONAL DE INVESTIGACION (PERSONAS FISICAS) 1969

127

DEPENDENCIAS	TOTALES			EMERITO			TIEMPO COMPLETO								
	SUMA	HOMBRES	MUJERES	S	H	M	TITULAR			ADJUNTO			AUXILIAR		
							S	H	M	S	H	M	S	H	M
U.N.A.M.	369	288	81	4	4	-	89	80	9	72	55	17	35	27	8
INVESTIGACION HUMANISTICA	108	78	30	3	3	-	21	20	1	13	9	4	7	5	2
COORDINACION DE HUMANIDADES	17	8	9	-	-	-	-	-	-	-	-	-	-	-	-
BIBLIOTECA NACIONAL	15	10	5	-	-	-	1	1	-	1	1	-	2	1	1
INSTITUTO DE INVESTIGACIONES ECONOMICAS	11	10	1	-	-	-	7	7	-	-	-	-	-	-	-
INSTITUTO DE INVESTIGACIONES ESTETICAS.	12	7	5	-	-	-	2	2	-	1	-	1	-	-	-
INSTITUTO DE INVESTIGACIONES															
FILOSOFICAS	6	6	-	1	1	-	4	4	-	1	1	-	-	-	-
INSTITUTO DE INVESTIGACIONES HISTORICAS	19	13	6	1	1	-	3	2	1	4	3	1	3	2	1
INSTITUTO DE INVESTIGACIONES JURIDICAS.	11	9	2	1	1	-	1	1	-	2	1	1	1	1	-
INSTITUTO DE INVESTIGACIONES SOCIALES .	17	15	2	-	-	-	3	3	-	4	3	1	1	1	-
INVESTIGACION CIENTIFICA	229	189	40	1	1	-	66	59	7	59	46	13	28	22	6
CORDINACION DE CIENCIAS	17	16	1	-	-	-	2	2	-	-	-	-	-	-	-
INSTITUTO DE ASTRONOMIA	11	10	1	-	-	-	7	7	-	2	2	-	1	1	-
INSTITUTO DE BIOLOGIA	34	23	11	-	-	-	12	6	6	4	3	1	5	5	-
INSTITUTO DE FISICA	44	42	2	-	-	-	13	13	-	11	10	1	6	6	-
INSTITUTO DE GEOFISICA	23	21	2	-	-	-	2	1	1	13	12	1	-	-	-
INSTITUTO DE GEOGRAFIA	14	6	8	-	-	-	-	-	-	3	-	3	4	2	2
INSTITUTO DE GEOLOGIA	20	15	5	-	-	-	6	6	-	3	2	1	5	2	3
INSTITUTO DE INVESTIGACIONES BIOMEDICAS	35	27	8	-	-	-	8	8	-	16	12	4	4	3	1
INSTITUTO DE MATEMATICAS	16	16	-	1	1	-	8	8	-	4	4	-	3	3	-
INSTITUTO DE QUIMICA	15	13	2	-	-	-	8	8	-	3	1	2	-	-	-
ENSEÑANZA PROFESIONAL Y PREPARATORIA															
FACULTAD DE CS. POLIT. Y SOCIALES	7	3	4	-	-	-	-	-	-	-	-	-	-	-	-
COMPLEMENTARIO DE ENSEÑANZA															
DIRECCION GENERAL DEL PROFESORADO	28	18	7	-	-	-	2	1	1	-	-	-	1	-	-

37. PERSONAL DE INVESTIGACION (PERSONAS FISICAS) 1969

DEPENDENCIAS	MEDIO TIEMPO									A CONTRATO		
	TITULAR			ADJUNTO			AUXILIAR					
	S	H	M	S	H	M	S	H	M	S	H	M
U.N.A.M.	7	5	2	15	8	7	50	34	16	97	75	22
INVESTIGACION HUMANISTICA	1	-	1	8	5	3	19	12	7	36	24	12
COORDINACION DE HUMANIDADES	-	-	-	-	-	-	-	-	-	17	8	9
BIBLIOTECA NACIONAL	-	-	-	2	1	1	4	3	1	5	3	2
INSTITUTO DE INVESTIGACIONES ECONOMICAS	-	-	-	-	-	-	1	1	-	3	2	1
INSTITUTO DE INVESTIGACIONES ESTETICAS	-	-	-	4	3	1	5	2	3	-	-	-
INSTITUTO DE INVESTIGACIONES FILOSOFICAS	-	-	-	-	-	-	-	-	-	-	-	-
INSTITUTO DE INVESTIGACIONES HISTORICAS	-	-	-	1	-	1	7	5	2	-	-	-
INSTITUTO DE INVESTIGACIONES JURIDICAS	1	-	1	1	1	-	1	1	-	3	3	-
INSTITUTO DE INVESTIGACIONES SOCIALES	-	-	-	-	-	-	1	-	1	8	8	-
INVESTIGACION CIENTIFICA	5	5	-	7	3	4	24	19	5	39	34	5
COORDINACION DE CIENCIAS	1	1	-	-	-	-	2	2	-	12	11	1
INSTITUTO DE ASTRONOMIA	-	-	-	-	-	-	-	-	-	1	-	1
INSTITUTO DE BIOLOGIA	-	-	-	1	-	1	5	4	1	7	5	2
INSTITUTO DE FISICA	1	1	-	1	-	1	7	7	-	5	5	-
INSTITUTO DE GEOFISICA	-	-	-	-	-	-	-	-	-	8	8	-
INSTITUTO DE GEOGRAFIA	-	-	-	1	1	-	5	3	2	1	-	1
INSTITUTO DE GEOLOGIA	1	1	-	1	1	-	3	2	1	1	1	-
INSTITUTO DE INVESTIGACIONES BIOMEDICAS	2	2	-	3	1	2	2	1	1	-	-	-
INSTITUTO DE MATEMATICAS	-	-	-	-	-	-	-	-	-	-	-	-
INSTITUTO DE QUIMICA	-	-	-	-	-	-	-	-	-	4	4	-
ENSEÑANZA PROFESIONAL Y PREPARATORIA												
FACULTAD DE CS. POLIT. Y SOCIALES	-	-	-	-	-	-	7	3	4	-	-	-
COMPLEMENTARIO DE ENSEÑANZA												
DIRECCION GENERAL DEL PROFESORADO	1	-	1	-	-	-	-	-	-	22	17	5

DEPENDENCIAS	PROFESORES DE CARRERA DE MEDIO TIEMPO			PROFESORES ORDINARIOS DE CATEDRA					
	ADJUNTO			NUMERARIOS			TITULAR		
	S	H	M	S	H	M	S	H	M
U.N.A.M.	40	35	5	3	3	-	2 505	2 038	467
FACULTADES Y ESCUELAS PROFESIONALES	37	32	5	3	3	-	1 552	1 418	134
ESCUELA NACIONAL PREPARATORIA	-	-	-	-	-	-	871	563	308
ESC. NAL. DE ARQUITECTURA	4	4	-	-	-	-	152	142	10
ESC. NAL. DE ARTES PLASTICAS	-	-	-	-	-	-	39	36	3
FAC. DE CIENCIAS	2	2	-	-	-	-	31	25	6
FAC. DE CS. POLIT. Y SOCIALES	-	-	-	-	-	-	29	23	6
FAC. DE COMERCIO Y ADMON.	1	-	1	-	-	-	285	276	9
FAC. DE DERECHO	3	1	2	1	1	-	103	97	6
ESC. NAL. DE ECONOMIA	2	2	-	-	-	-	52	47	5
ESC. NAL. DE ENF. Y OBSTETRICIA	-	-	-	-	-	-	37	21	16
FAC. DE FILOSOFIA Y LETRAS	7	5	2	-	-	-	124	87	37
FAC. DE INGENIERIA	2	2	-	-	-	-	196	196	-
FAC. DE MEDICINA	15	15	-	-	-	-	273	268	5
ESC. NAL. DE MEDICINA VET. Y ZOOT.	-	-	-	2	2	-	41	37	4
ESC. NAL. DE MUSICA	-	-	-	-	-	-	37	22	15
ESC. NAL. DE ODONTOLOGIA	-	-	-	-	-	-	82	78	4
FAC. DE QUIMICA	1	1	-	-	-	-	71	63	8
DIRECCION GENERAL DE CURSOS TEMPORALES	-	-	-	-	-	-	43	23	20
CENTRO DE ENSEÑANZA DE LENGUAS EXTRANJERAS	-	-	-	-	-	-	4	2	2
PLANTEL 1 GABINO BARREDA	-	-	-	-	-	-	65	46	19
PLANTEL 2 ERASMO CASTELLANOS QUINTO	-	-	-	-	-	-	107	67	40
PLANTEL 3 JUSTO SIERRA	-	-	-	-	-	-	59	46	13
PLANTEL 4 VIDAL CASTANEDA Y NAJERA	-	-	-	-	-	-	111	78	33
PLANTEL 5 JOSE VASCONCELOS	-	-	-	-	-	-	166	95	71

38. PERSONAL DOCENTE POR DEPENDENCIAS Y CATEGORIAS (PERSONAS FISICAS) 1969

DEPENDENCIAS	PROFESORES DE CARRERA DE MEDIO TIEMPO			PROFESORES ORDINARIOS DE CATEDRA					
	ADJUNTO			NUMERARIOS			TITULAR		
	S	H	M	S	H	M	S	H	M
PLANTEL 6 ANTONIO CASO	-	-	-	-	-	-	107	62	45
PLANTEL 7 EZEQUIEL A. CHAVEZ	-	-	-	-	-	-	112	85	27
PLANTEL 8 MIGUEL E. SCHULTZ	-	-	-	-	-	-	65	37	28
PLANTEL 9 PEDRO DE ALBA	-	-	-	-	-	-	79	47	32
DIRECCION GENERAL DE ENSEÑANZA PREPARATORIA ...	-	-	-	-	-	-	17	16	1
INVESTIGACION CIENTIFICA									
INSTITUTO DE INGENIERIA	3	3	-	-	-	-	2	2	-
COMPLEMENTARIO DE ENSEÑANZA	-	-	-	-	-	-	15	13	2
DIRECCION GENERAL DE ACTIVIDADES DEPORTIVAS	-	-	-	-	-	-	-	-	-
DIRECCION GENERAL DEL PROFESORADO	-	-	-	-	-	-	15	13	2
DIFUSION CULTURAL									
DIRECCION GENERAL DE DIFUSION CULTURAL	-	-	-	-	-	-	1	1	-

DEPENDENCIAS	PROFESORES ORDINARIOS DE CATEDRA						INSTRUCTORES			A CONTRATO		
	ADJUNTO			AUXILIAR			S	H	M	S	H	M
	S	H	M	S	H	M						
U.N.A.M.	2 763	2 165	598	1 901	1 523	378	268	199	69	93	89	4
FACULTADES Y ESCUELAS PROFESIONALES	2 090	1 770	320	1 900	1 522	378	2	2	-	85	82	3
ESCUELA NACIONAL PREPARATORIA	644	387	257	-	-	-	81	43	38	-	-	-
ESC. NAL. DE ARQUITECTURA	312	283	29	18	12	6	-	-	-	17	17	-
ESC. NAL. DE ARTES PLASTICAS	26	25	1	1	1	-	-	-	-	-	-	-
FAC. DE CIENCIAS	77	63	14	219	136	83	-	-	-	1	-	1
FAC. DE CS. POLIT. Y SOCIALES	38	35	3	78	57	21	-	-	-	12	12	-
FAC. DE COMERCIO Y ADMON.	197	186	11	41	38	3	-	-	-	2	2	-
FAC. DE DERECHO	118	95	23	45	39	6	-	-	-	-	-	-
ESC. NAL. DE ECONOMIA	21	19	2	28	21	7	-	-	-	8	7	1
ESC. NAL. DE ENF. Y OBSTETRICIA	48	15	33	10	1	9	-	-	-	-	-	-
FAC. DE FILOSOFIA Y LETRAS	81	39	42	46	23	23	-	-	-	2	2	-
FAC. DE INGENIERIA	272	271	1	113	111	2	-	-	-	31	31	-
FAC. DE MEDICINA	732	595	137	938	835	103	2	2	-	11	10	1
ESC. NAL. DE MEDICINA VET. Y ZOOT.	18	15	3	40	31	9	-	-	-	-	-	-
ESC. NAL. DE MUSICA	36	24	12	22	16	6	-	-	-	1	1	-
ESC. NAL. DE ODONTOLOGIA	37	35	2	107	97	10	-	-	-	-	-	-
FAC. DE QUIMICA	77	70	7	194	104	90	-	-	-	-	-	-
DIRECCION GENERAL DE CURSOS TEMPORALES	-	-	-	-	-	-	-	-	-	-	-	-
CENTRO DE ENSEÑANZA DE LENGUAS EXTRANJERAS	11	4	7	-	-	-	13	7	6	-	-	-
PLANTEL 1 GABINO BARREDA	43	25	18	-	-	-	8	3	5	-	-	-
PLANTEL 2 ERASMO CASTELLANOS QUINTO	81	53	28	-	-	-	14	8	6	-	-	-
PLANTEL 3 JUSTO SIERRA	26	20	6	-	-	-	3	1	2	-	-	-
PLANTEL 4 VIDAL CASTAÑEDA Y NAJERA	80	42	38	-	-	-	8	3	5	-	-	-
PLANTEL 5 JOSE VASCONCELOS	100	63	37	-	-	-	9	7	2	-	-	-

DEPENDENCIAS	TOTAL	NUMERARIOS	TITULARES	ADJUNTOS	AUXILIARES
U.N.A.M.	68 722	108	32 040	24 141	12 433
FACULTADES Y ESCUELAS PROFESIONALES	43 021	108	14 772	15 708	12 433
ESCUELA NACIONAL PREPARATORIA	23 707	-	16 353	7 354	-
ESCUELA NACIONAL DE ARQUITECTURA	4 307	-	1 748	2 459	100
ESCUELA NACIONAL DE ARTES PLASTICAS	1 102	-	736	266	100
FACULTAD DE CIENCIAS	3 331	-	868	697	1 766
FACULTAD DE CIENCIAS POLITICAS Y SOCIALES	391	-	120	157	114
FACULTAD DE COMERCIO Y ADMINISTRACION	2 261	-	1 281	868	112
FACULTAD DE DERECHO	2 000	20	834	921	225
ESCUELA NACIONAL DE ECONOMIA	1 069	-	320	479	270
ESCUELA NACIONAL DE ENFERMERIA Y OBSTETRICIA	1 462	-	588	798	76
FACULTAD DE FILOSOFIA Y LETRAS	1 247	6	657	384	200
FACULTAD DE INGENIERIA	4 320	-	1 990	1 630	700
FACULTAD DE MEDICINA	11 542	13	2 126	4 750	4 653
ESCUELA NACIONAL DE MEDICINA VETERINARIA Y ZOOTECNIA ...	2 008	69	758	311	870
ESCUELA NACIONAL DE MUSICA	1 056	-	468	394	194
ESCUELA NACIONAL DE ODONTOLOGIA	2 269	-	1 134	763	372
FACULTAD DE QUIMICA	4 656	-	1 144	831	2 681
DIRECCION DE CURSOS TEMPORALES	255	-	255	-	-
CENTRO DE ENSEÑANZA DE LENGUAS EXTRANJERAS	584	-	206	378	-
DIRECCION GENERAL DE ENSEÑANZA PREPARATORIA	204	-	204	-	-

DEPENDENCIAS	TOTAL	NUMERARIOS	TITULARES	ADJUNTOS	AUXILIARES
PLANTEL 1 GABINO BARREDA	1 569	-	1 123	446	-
PLANTEL 2 ERASMO CASTELLANOS QUINTO	2 738	-	1 910	828	-
PLANTEL 3 JUSTO SIERRA	1 215	-	894	321	-
PLANTEL 4 VIDAL CASTAÑEDA Y NAJERA	2 717	-	1 907	810	-
PLANTEL 5 JOSE VASCONCELOS	3 973	-	2 892	1 081	-
PLANTEL 6 ANTONIO CASO	2 755	-	2 109	646	-
PLANTEL 7 EZEQUIEL A. CHAVEZ	3 019	-	2 177	842	-
PLANTEL 8 MIGUEL E. SCHULTZ	2 533	-	1 473	1 060	-
PLANTEL 9 PEDRO DE ALBA	2 984	-	1 664	1 320	-
COMPLEMENTARIO DE ENSEÑANZA					
DIRECCION GENERAL DE ACTIVIDADES DEPORTIVAS	1 155	-	454	701	-

DEPENDENCIAS	TOTALES			PROFESIONAL			CONFIANZA			ESPECIALIZADO		
	SUMA	HOMBRES	MUJERES	S	H	M	S	H	M	S	H	M
U.N.A.M.	8 542	5 862	2 680	337	149	188	309	272	37	2 012	1 317	695
AUTORIDADES SUPERIORES	70	32	38	3	3	-	10	10	-	3	3	-
OFICINA DE LA JUNTA DE GOBIERNO, CONSEJO Y TRIBUNAL UNIVERSITARIO	13	2	11	-	-	-	-	-	-	-	-	-
OFICINA DEL RECTOR	13	9	4	-	-	-	3	3	-	-	-	-
OFICINA DEL SECRETARIO GENERAL	19	6	13	-	-	-	2	2	-	2	2	-
OFICINA DEL SECRETARIO AUXILIAR	14	8	6	3	3	-	3	3	-	1	1	-
OFICINA DEL TESORERO	5	3	2	-	-	-	1	1	-	-	-	-
OFICINA DEL CONTRALOR	-	-	-	-	-	-	-	-	-	-	-	-
INVESTIGACION HUMANISTICA	407	238	169	2	1	1	14	12	2	191	112	79
OFICINA DEL CONSEJO TECNICO DE HUMANIDADES	9	5	4	-	-	-	1	1	-	-	-	-
CENTRO DE ESTUDIOS LITERARIOS	12	4	8	-	-	-	-	-	-	8	3	5
CENTRO DE LINGUISTICA HISPANICA	1	-	1	-	-	-	-	-	-	-	-	-
SEMINARIO PARA EL ESTUDIO DE LA CULTURA MAYA	2	1	1	-	-	-	-	-	-	1	1	-
INSTITUTO DE INVESTIGACIONES BIBLIOGRAFICAS	14	9	5	-	-	-	1	1	-	5	4	1
BIBLIOTECA NACIONAL	159	115	44	1	1	-	-	-	-	80	50	30
HEMEROTECA NACIONAL	70	50	20	-	-	-	1	1	-	43	30	13
INSTITUTO DE INVESTIGACIONES ECONOMICAS ..	36	13	23	-	-	-	1	1	-	19	9	10
INSTITUTO DE INVESTIGACIONES ESTETICAS ...	15	6	9	1	-	1	1	-	1	5	3	2
INSTITUTO DE INVESTIGACIONES FILOSOFICAS .	18	8	10	-	-	-	2	2	-	4	1	3
INSTITUTO DE INVESTIGACIONES HISTORICAS ..	11	2	9	-	-	-	1	1	-	4	-	4
SECCION DE ANTROPOLOGIA	6	3	3	-	-	-	-	-	-	2	2	-
INSTITUTO DE INVESTIGACIONES JURIDICAS ...	18	10	8	-	-	-	4	3	1	3	3	-
INSTITUTO DE INVESTIGACIONES SOCIALES	36	12	24	-	-	-	2	2	-	17	6	11

40. PERSONAL DE ADMINISTRACION (PERSONAS FISICAS) 1969

DEPENDENCIAS	TOTALES			PROFESIONAL			CONFIANZA			ESPECIALIZADO		
	S	H	M	S	H	M	S	H	M	S	H	M
INVESTIGACION CIENTIFICA	624	467	157	5	5	-	27	26	1	300	223	77
COORDINACION DE CIENCIAS	31	20	11	-	-	-	3	3	-	9	5	4
CENTRO DE CALCULO ELECTRONICO	47	35	12	1	1	-	2	2	-	30	23	7
LABORATORIO NUCLEAR	5	4	1	-	-	-	1	1	-	2	2	-
CENTRO DE INVESTIGACION DE MATERIALES	7	4	3	-	-	-	1	1	-	3	2	1
INSTITUTO DE ASTRONOMIA	40	29	11	-	-	-	3	3	-	17	10	7
INSTITUTO DE BIOLOGIA	58	41	17	1	1	-	3	3	-	22	13	9
JARDIN BOTANICO	50	47	3	1	1	-	1	1	-	9	7	2
INSTITUTO DE FISICA	46	38	8	-	-	-	1	1	-	31	29	2
INSTITUTO DE GEOFISICA	120	98	22	1	1	-	2	2	-	73	62	11
INSTITUTO DE GEOGRAFIA	33	22	11	-	-	-	2	1	1	24	15	9
INSTITUTO DE GEOLOGIA	87	62	25	-	-	-	2	2	-	48	35	13
INSTITUTO DE INVESTIGACIONES BIOMEDICAS	64	43	21	1	1	-	2	2	-	21	12	9
INSTITUTO DE MATEMATICAS	13	9	4	-	-	-	2	2	-	5	4	1
INSTITUTO DE QUIMICA	23	15	8	-	-	-	2	2	-	6	4	2
FACULTADES Y ESCUELAS PROFESIONALES	2 339	1 635	704	33	11	22	107	94	13	546	339	207
ESCUELA NACIONAL PREPARATORIA	1 577	1 167	410	23	9	14	11	11	-	395	247	148
ESC. NAL. DE ARQUITECTURA	134	98	36	3	1	2	4	4	-	11	7	4
CENTRO DE INVESTIGACIONES ARQUITECTONICAS	5	-	5	-	-	-	-	-	-	1	-	1
ESC. NAL. DE ARTES PLASTICAS	72	62	10	-	-	-	2	2	-	16	13	3
FAC. DE CIENCIAS	104	82	22	-	-	-	3	3	-	21	16	5
FAC. DE CS. POLIT. Y SOCIALES	62	32	30	1	1	-	6	6	-	9	1	8
FAC. DE COMERCIO Y ADMON.	123	96	27	-	-	-	-	-	-	14	13	1
FAC. DE DERECHO	92	56	36	2	-	2	4	4	-	7	2	5

DEPENDENCIAS	TOTALES			PROFESIONAL			CONFIANZA			ESPECIALIZADO		
	S	H	M	S	H	M	S	H	M	S	H	M
DIFUSION CULTURAL	572	400	172	2	1	1	6	5	1	169	131	38
DIRECCION GENERAL DE BIBLIOTECAS	91	40	51	-	-	-	1	1	-	16	16	10
DIRECCION GENERAL DE DIFUSION CULTURAL	247	190	57	-	-	-	2	1	1	128	109	19
DIRECCION GENERAL DE INTERCAMBIO ACADEMICO Y CULTURAL	25	10	15	-	-	-	3	3	-	1	1	-
DIRECCION GENERAL DE PUBLICACIONES	202	154	48	2	1	1	-	-	-	22	14	8
UNION DE UNIVERSIDADES DE AMERICA LATINA ..	7	6	1	-	-	-	-	-	-	2	1	1
SERVICIOS ADMINISTRATIVOS	1 522	1 099	423	101	64	37	44	40	4	291	158	133
DIRECCION GENERAL DE ADMINISTRACION	733	673	60	-	-	-	11	11	-	80	75	5
DIRECCION GENERAL DE ADQUISICIONES Y ALMACENES	134	97	37	1	-	1	3	2	1	4	3	1
DIRECCION GENERAL DE ASUNTOS JURIDICOS	18	10	8	-	-	-	9	8	1	-	-	-
DIRECCION GENERAL DE INFORMACION Y RELACIONES PUBLICAS	71	37	34	13	9	4	3	3	-	17	7	10
DIRECCION GENERAL DE PERSONAL	146	61	85	11	2	9	6	5	1	25	3	22
DIRECCION GENERAL DE SERVICIOS MEDICOS	172	93	79	71	48	23	4	4	-	41	17	24
DIRECCION GENERAL DE SISTEMATIZACION DE DATOS	93	37	56	-	-	-	1	1	-	72	20	52
DISTRIBUIDORA DE LIBROS UNIVERSITARIOS	4	4	-	-	-	-	-	-	-	-	-	-
DEPARTAMENTO DE CAJA	8	4	4	-	-	-	1	1	-	-	-	-
DEPARTAMENTO DE CUENTA DE ALUMNOS	16	13	3	-	-	-	-	-	-	-	-	-
DEPARTAMENTO DE PAGADURIA	11	1	10	-	-	-	1	-	1	-	-	-
DEPARTAMENTO DE EGRESOS	10	7	3	-	-	-	-	-	-	1	1	-

DEPENDENCIAS	TOTALES			PROFESIONAL			CONFIANZA			ESPECIALIZADO		
	S	H	M	S	H	M	S	H	M	S	H	M
AUDITORIO INTERNA	21	12	9	-	-	-	1	1	-	18	10	8
CONTADURIA GENERAL	21	10	11	-	-	-	2	2	-	12	7	5
PATRONATO UNIVERSITARIO	19	9	10	-	-	-	1	1	-	1	1	-
DIRECCION DEL PATRONATO UNIVERSITARIO	8	5	3	-	-	-	1	1	-	-	-	-
COMISION DE ESTUDIOS ADMINISTRATIVOS	13	8	5	1	1	-	-	-	-	8	5	3
COMISION DE NUEVOS METODOS DE ENSEÑANZA ...	5	3	2	-	-	-	-	-	-	2	1	1
COMISION TECNICA DE PLANEACION UNIVERSITARIA	19	15	4	4	4	-	-	-	-	10	8	2
CONSTRUCCION DE OBRAS	488	466	22	1	1	-	16	16	-	31	30	1
DIRECCION GENERAL DE OBRAS E INSTALACIONES	29	25	4	1	1	-	13	13	-	4	4	-
DIRECCION GENERAL DE CONSERVACION	459	441	18	-	-	-	3	3	-	27	26	1

40. PERSONAL DE ADMINISTRACION (PERSONAS FISICAS) 1969

DEPENDENCIAS	ADMINISTRATIVO			AUXILIAR DE ADMINISTRACION			OBRERO		
	S	H	M	S	H	M	S	H	M
U.N.A.M.	2 669	1 188	1 481	2 485	2 225	260	730	710	20
AUTORIDADES SUPERIORES	49	11	38	5	5	-	-	-	-
OFICINA DE LA JUNTA DE GOBIERNO Y TRIBUNAL UNIVERSITARIO	11	-	11	2	2	-	-	-	-
OFICINA DEL RECTOR	7	3	4	3	3	-	-	-	-
OFICINA DEL SECRETARIO GENERAL	15	2	13	-	-	-	-	-	-
OFICINA DEL SECRETARIO GENERAL AUXILIAR	7	1	6	-	-	-	-	-	-
OFICINA DEL TESORERO	4	2	2	-	-	-	-	-	-
OFICINA DEL CONTRALOR	5	3	2	-	-	-	-	-	-
INVESTIGACION HUMANISTICA	124	39	85	74	73	1	2	1	1
OFICINA DEL CONSEJO TECNICO DE HUMANIDADES ...	6	3	3	-	-	-	2	1	1
CENTRO DE ESTUDIOS LITERARIOS	3	-	3	1	1	-	-	-	-
CENTRO DE LINGUISTICA HISPANICA	1	-	1	-	-	-	-	-	-
SEMINARIO PARA EL ESTUDIO DE LA ESCRITURA MAYA	1	-	1	-	-	-	-	-	-
INSTITUTO DE INVESTIGACIONES BIBLIOGRAFICAS	4	1	3	4	3	1	-	-	-
BIBLIOTECA NACIONAL	38	24	14	40	40	-	-	-	-
HEMEROTECA NACIONAL	10	3	7	16	16	-	-	-	-
INSTITUTO DE INVESTIGACIONES ECONOMICAS	14	1	13	2	2	-	-	-	-
INSTITUTO DE INVESTIGACIONES ESTETICAS	6	1	5	2	2	-	-	-	-
INSTITUTO DE INVESTIGACIONES FILOSOFICAS	8	1	7	4	4	-	-	-	-
INSTITUTO DE INVESTIGACIONES HISTORICAS	6	1	5	-	-	-	-	-	-
SECCION DE ANTROPOLOGIA	4	1	3	-	-	-	-	-	-
INSTITUTO DE INVESTIGACIONES JURIDICAS	8	1	7	3	3	-	-	-	-
INSTITUTO DE INVESTIGACIONES SOCIALES	15	2	13	2	2	-	-	-	-

DEPENDENCIAS	ADMINISTRATIVO			AUXILIAR DE ADMINISTRACION			OBRERO		
	S	H	M	S	H	M	S	H	M
INVESTIGACION CIENTIFICA	135	65	70	120	111	9	37	37	-
COORDINACION DE CIENCIAS	7	-	7	12	12	-	-	-	-
CENTRO DE CALCULO ELECTRONICO	6	2	4	8	7	1	-	-	-
LABORATORIO NUCLEAR	1	-	1	1	1	-	-	-	-
CENTRO DE INVESTIGACION DE MATERIALES	2	-	2	1	1	-	-	-	-
INSTITUTO DE ASTRONOMIA	13	9	4	7	7	-	-	-	-
INSTITUTO DE BIOLOGIA	15	7	8	17	17	-	-	-	-
JARDIN BOTANICO	5	4	1	10	10	-	24	24	-
INSTITUTO DE FISICA	14	8	6	-	-	-	-	-	-
INSTITUTO DE GEOFISICA	27	17	10	10	9	1	7	7	-
INSTITUTO DE GEOGRAFIA	2	1	1	5	5	-	-	-	-
INSTITUTO DE GEOLOGIA	18	6	12	17	17	-	2	2	-
INSTITUTO DE INVESTIGACIONES BIOMEDICAS	16	7	9	22	19	3	2	2	-
INSTITUTO DE MATEMATICAS	3	-	3	3	3	-	-	-	-
INSTITUTO DE QUIMICA	6	4	2	7	3	4	2	2	-
FACULTADES Y ESCUELAS PROFESIONALES	623	282	341	907	787	120	123	122	1
ESCUELA NACIONAL PREPARATORIA	416	241	175	631	559	72	101	100	1
ESC. NAL. DE ARQUITECTURA	41	12	29	72	71	1	3	3	-
CENTRO DE INVESTIGACIONES ARQUITECTONICAS	4	-	4	-	-	-	-	-	-
ESC. NAL. DE ARTES PLASTICAS	16	11	5	32	30	2	6	6	-
FAC. DE CIENCIAS	38	24	14	32	29	3	10	10	-
FAC. DE CS. POLIT. Y SOCIALES	31	11	20	15	13	2	-	-	-
FAC. DE COMERCIO Y ADMON.	42	23	19	65	58	7	2	2	-
FAC. DE DERECHO	37	12	25	42	38	4	-	-	-

40. PERSONAL DE ADMINISTRACION (PERSONAS FISICAS) 1969

DEPENDENCIAS	ADMINISTRATIVO			AUXILIAR DE ADMINISTRACION			OBRERO		
	S	H	M	S	H	M	S	H	M
ESC. NAL. DE ECONOMIA	52	24	28	23	21	2	1	1	-
ESC. NAL. DE ENF. Y OBSTETRICIA	16	15	1	19	12	7	-	-	-
FAC. DE FILOSOFIA Y LETRAS	24	6	18	28	23	5	1	1	-
FAC. DE INGENIERIA	65	41	24	147	141	6	24	24	-
INSTITUTO DE INGENIERIA	28	21	7	5	5	-	39	39	-
FAC. DE MEDICINA	120	36	84	181	155	26	3	3	-
ESC. NAL. DE MEDICINA VET. Y ZOOT.	27	8	19	73	45	28	13	12	1
ESC. NAL. DE MUSICA	13	5	8	18	15	3	-	-	-
ESC. NAL. DE ONTOLOGIA	25	17	8	85	72	13	11	11	-
FAC. DE QUIMICA	44	16	28	70	59	11	10	10	-
DIRECCION GENERAL DE CURSOS TEMPORALES	11	1	10	9	6	3	-	-	-
CENTRO DE ENSEANZA DE LENGUAS EXTRANJERAS	9	3	6	4	4	-	-	-	-
DIRECCION DE ENSEANZA PREPARATORIA	57	31	26	15	14	1	9	9	-
PLANTEL 1 GABINO BARREDA	31	20	11	37	34	3	4	4	-
PLANTEL 2 ERASMO CASTELLANOS QUINTO	54	35	19	63	51	12	9	9	-
PLANTEL 3 JUSTO SIERRA	24	13	11	35	31	4	-	-	-
PLANTEL 4 VIDAL CASTANEDA Y NAJERA	38	21	17	73	64	9	12	12	-
PLANTEL 5 JOSE VASCONCELOS	80	48	32	133	125	8	22	21	1
PLANTEL 6 ANTONIO CASO	60	40	20	76	69	7	18	18	-
PLANTEL 7 EZEQUIEL A. CHAVEZ	42	19	23	80	69	11	8	8	-
PLANTEL 8 MIGUEL E. SCHULTZ	47	27	20	69	60	9	15	15	-
PLANTEL 9 PEDRO DE ALBA	40	18	22	65	56	9	13	13	-
COMPLEMENTARIO DE ENSEANZA	480	81	399	22	22	-	-	-	-
DIRECCION GENERAL DE ACTIVIDADES DEPORTIVAS ...	33	18	15	3	3	-	-	-	-
DIRECCION GENERAL DEL PROFESORADO	28	7	21	2	2	-	-	-	-
DIRECCION GENERAL DE INCORPORACION Y REVALIDACION DE ESTUDIOS	69	24	45	3	3	-	-	-	-
DIRECCION GENERAL DE ORIENTACION Y SERVICIOS SOCIALES	79	24	55	8	8	-	-	-	-
DIRECCION GENERAL DE SERVICIOS ESCOLARES	262	8	254	4	4	-	-	-	-
COMISION DE SELECCION Y ADMISION DE ALUMNOS ...	9	-	9	2	2	-	-	-	-

40. PERSONAL DE ADMINISTRACION (PERSONAS FISICAS) 1969

147

DEPENDENCIAS	ADMINISTRATIVO			AUXILIAR DE ADMINISTRACION			OBRERO		
	S	H	M	S	H	M	S	H	M
DIFUSION CULTURAL	253	136	117	36	34	2	106	93	13
DIRECCION GENERAL DE BIBLIOTECAS	67	28	39	7	5	2	-	-	-
DIRECCION GENERAL DE DIFUSION CULTURAL	98	61	37	17	17	-	2	2	-
DIRECCION GENERAL DE INTERCAMBIO ACADEMICO Y CULTURAL	20	5	15	1	1	-	-	-	-
DIRECCION GENERAL DE PUBLICACIONES	64	38	26	10	10	-	104	92	13
UNION DE UNIVERSIDADES DE AMERICA LATINA	4	4	-	1	1	-	-	-	-
SERVICIOS ADMINISTRATIVOS	475	267	208	588	547	41	23	23	-
DIRECCION GENERAL DE ADMINISTRACION	77	45	32	555	532	23	10	10	-
DIRECCION GENERAL DE ADQUISICIONES Y ALMACENES	113	78	35	2	2	-	12	12	-
DIRECCION GENERAL DE ASUNTOS JURIDICOS	9	2	7	-	-	-	-	-	-
DIRECCION GENERAL DE INFORMACION Y RELACIONES PUBLICAS	36	16	20	2	2	-	-	-	-
DIRECCION GENERAL DE PERSONAL	92	49	43	12	2	10	-	-	-
DIRECCION GENERAL DE SERVICIOS MEDICOS	39	15	24	16	8	8	1	1	-
DIRECCION GENERAL DE SISTEMATIZACION DE DATOS	20	16	4	-	-	-	-	-	-
DISTRIBUIDORA DE LIBROS UNIVERSITARIOS	4	4	-	-	-	-	-	-	-
DEPARTAMENTO DE CAJA	7	3	4	-	-	-	-	-	-
DEPARTAMENTO DE CUENTA DE ALUMNOS	16	13	3	-	-	-	-	-	-
DEPARTAMENTO DE PAGADURIA	10	1	9	-	-	-	-	-	-
DEPARTAMENTO DE EGRESOS	9	6	3	-	-	-	-	-	-

40. PERSONAL DE ADMINISTRACION (PERSONAS FISICAS) 1969

DEPENDENCIAS	ADMINISTRATIVO			AUXILIAR DE ADMINISTRACION			OBRERO		
	S	H	M	S	H	M	S	H	M
AUDITORIA INTERNA	2	1	1	-	-	-	-	-	-
CONTADURIA GENERAL	7	1	6	-	-	-	-	-	-
PATRONATO UNIVERSITARIO	16	6	10	1	1	-	-	-	-
DIRECCION DEL PATRONATO UNIVERSITARIO	7	4	3	-	-	-	-	-	-
COMISION DE ESTUDIOS ADMINISTRATIVOS	3	2	1	-	-	-	-	-	-
COMISION DE NUEVOS METODOS DE ENSEÑANZA	3	2	1	-	-	-	-	-	-
COMISION TECNICA DE PLANEACION UNIVERSITARIA	5	3	2	-	-	-	-	-	-
CONSTRUCCION DE OBRAS	37	31	6	74	63	11	329	325	4
DIRECCION GENERAL DE OBRAS E INSTALACIONES	11	7	4	-	-	-	-	-	-
DIRECCION GENERAL DE CONSERVACION	26	24	2	74	63	11	329	532	4

FACULTADES Y ESCUELAS	COSTO ANUAL	
	1	2
U.N.A.M.	\$ 4,873.69	\$ 6,100.00
ESCUELA NACIONAL DE ARQUITECTURA	6,423.27	7,654.32
ESCUELA NACIONAL DE ARTES PLASTICAS	8,426.56	9,676.38
FACULTAD DE CIENCIAS	5,826.40	7,058.78
FACULTAD DE CIENCIAS POLITICAS Y SOCIALES	5,034.47	6,248.74
FACULTAD DE COMERCIO Y ADMINISTRACION	3,244.99	4,469.48
FACULTAD DE DERECHO	3,270.90	4,502.25
ESCUELA NACIONAL DE ECONOMIA	4,691.40	5,937.14
ESCUELA NACIONAL DE ENFERMERIA Y OBSTETRICIA	6,034.32	7,217.15
FACULTAD DE FILOSOFIA Y LETRAS	4,179.45	5,405.76
FACULTAD DE INGENIERIA	5,849.42	7,076.54
FACULTAD DE MEDICINA	5,901.58	7,124.62
ESCUELA NACIONAL DE MEDICINA VETERINARIA Y ZOOTECNIA ...	11,570.93	12,823.50
ESCUELA NACIONAL DE MUSICA	6,246.34	7,420.73
ESCUELA NACIONAL DE ODONTOLOGIA	7,721.47	8,980.38
FACULTAD DE QUIMICA	6,970.32	8,187.14
ESCUELA NACIONAL PREPARATORIA	4,279.79	5,505.45

1. FUENTE: PRESUPUESTO DE EGRESOS Y POBLACION ESCOLAR. PROCEDIMIENTO DE CALCULO: SE SUMA AL PRESUPUESTO TOTAL DE LA ESCUELA LOS GASTOS, QUE PROPORCIONALMENTE AL NUMERO DE ALUMNOS, LE CORRESPONDEN DEL RESTO DEL PRESUPUESTO DE LA UNAM, SIN CONSIDERAR DENTRO DE ESTOS GASTOS, LOS PRESUPUESTOS DE INSTITUTOS DE INVESTIGACION Y LA PARTE PROPORCIONAL DE GASTOS INDIRECTOS QUE A CADA UNO DE ESTOS LES CORRESPONDE DE ACUERDO A SU PESO PRESUPUESTAL. EL TOTAL RESULTANTE SE DIVIDE ENTRE EL NUMERO DE ALUMNOS.
2. FUENTE: PRESUPUESTO DE EGRESOS Y POBLACION ESCOLAR. PROCEDIMIENTO DE CALCULO: SE SUMA AL PRESUPUESTO TOTAL DE LA ESCUELA LOS GASTOS QUE PROPORCIONALMENTE AL NUMERO DE ALUMNOS LE CORRESPONDEN DEL RESTO DEL PRESUPUESTO DE LA UNAM, TOMANDO EN CUENTA DENTRO DE ESTOS GASTOS LOS PRESUPUESTOS DE INSTITUTOS DE INVESTIGACION. EL TOTAL RESULTANTE SE DIVIDE ENTRE EL NUMERO DE ALUMNOS.

42. NUMERO DE LECTORES REGISTRADOS EN LA BIBLIOTECA NACIONAL 1969

MES	TOTAL			MENORES DE 14 AÑOS			MAYORES DE 14 AÑOS			DEPARTAMENTO TIFLOLOGICO		
	TOTAL	HOMBRES	MUJERES	T	H	M	T	H	M	T	H	M
TOTAL	299 604	186 291	113 313	63 736	38 271	25 465	349 377	144 539	86 509	4 640	3 581	1 059
1er. SEMESTRE .	150 903	93 209	57 694	30 124	17 876	12 248	118 328	73 464	44 864	2 451	1 869	582
2do. SEMESTRE .	148 701	93 082	55 619	33 612	20 395	13 217	112 720	71 075	41 645	2 189	1 712	477
ENERO	28 560	18 263	10 297	5 327	3 015	2 312	22 781	14 891	7 890	452	357	95
FEBRERO	21 985	14 348	7 637	4 994	2 910	2 084	16 599	11 144	5 455	392	294	98
MARZO	22 650	14 423	8 227	4 662	2 727	1 935	17 571	11 395	6 176	417	301	116
ABRIL	27 943	14 237	13 706	6 137	3 820	2 317	21 387	10 087	11 300	419	330	89
MAYO	16 235	10 113	6 122	2 869	1 735	1 134	13 133	8 207	4 926	233	171	62
JUNIO	33 530	21 825	11 705	6 135	3 669	2 466	26 857	17 740	9 117	538	416	122
JULIO	37 202	24 131	13 071	6 581	3 994	2 587	30 269	19 865	10 404	352	272	80
AGOSTO	22 981	14 495	8 486	4 469	2 883	1 586	18 111	11 313	6 798	401	299	102
SEPTIEMBRE	11 187	7 100	4 087	2 160	1 409	751	8 771	5 470	3 301	256	221	35
OCTUBRE	27 967	17 095	10 872	5 402	3 063	2 339	22 127	13 685	8 442	438	347	91
NOVIEMBRE	33 059	20 521	12 538	8 709	5 448	3 261	23 653	14 752	8 901	417	321	96
DICIEMBRE	16 305	9 740	6 565	6 291	3 598	2 693	9 709	5 990	3 799	325	252	73

FUENTE: INFORMES MENSUALES PROPORCIONADOS POR LA BIBLIOTECA NACIONAL :

43. NUMERO DE LECTORES REGISTRADOS EN LA
HEMEROTECA NACIONAL

151

M E S	NUMERO
TOTAL	111 762
ENERO	11 953
FEBRERO	9 957
MARZO	8 436
ABRIL	9 305
MAYO	7 040
JUNIO	13 375
JULIO	12 070
AGOSTO	7 354
SEPTIEMBRE	4 323
OCTUBRE	9 772
NOVIEMBRE	11 678
DICIEMBRE	6 499

FUENTE: INFORMES MENSUALES PROPORCIONADOS
POR LA HEMEROTECA NACIONAL.

44. EXISTENCIAS DE VOLUMENES EN LAS BIBLIOTECAS DE LA DIRECCION GENERAL DE BIBLIOTECAS 1969

BIBLIOTECAS	EXISTENCIAS
TOTAL	1 082 804
FACULTADES Y ESCUELAS PROFESIONALES	482 960
ESCUELA NACIONAL PREPARATORIA	134 436
INSTITUTOS	250 622
OTRAS DEPENDENCIAS	214 786
ESC. NAL. DE ARQUITECTURA	15 919
ESC. NAL. DE ARTES PLASTICAS	21 135
FAC. DE CIENCIAS	10 634
FAC. DE CS. POLIT. Y SOCIALES	17 428
FAC. DE COMERCIO Y ADMON.	9 063
FAC. DE DERECHO	78 595
ESC. NAL. DE ECONOMIA	25 841
ESC. NAL. DE ENF. Y OBSTETRICIA	2 820
FAC. DE FILOSOFIA Y LETRAS	46 480
FAC. DE INGENIERIA	31 185
FAC. DE MEDICINA	37 647
ESC. NAL. DE MEDICINA VET. Y ZOOT.	14 864
ESC. NAL. DE MUSICA	53 182
ESC. NAL. DE ODONTOLOGIA	18 936
FAC. DE QUIMICA	99 181
CENTRO DE ENSEÑANZA DE LENGUAS EXTRANJERAS	214
CENTRO DE CALCULO ELECTRONICO	2 389
CENTRO DE INVESTIGACIONES DE MATERIALES	779
CENTRO DE ESTUDIOS LITERARIOS	12 138
CENTRO DE LINGUISTICA HISPANICA	32
CENTRO DE TRADUCTORES DE LENGUAS CLASICAS	7
INSTITUTO DE ASTRONOMIA	22 305
INSTITUTO DE BIOLOGIA	43 101
INSTITUTO DE FISICA	6 395

BIBLIOTECAS	EXISTENCIAS
INSTITUTO DE GEOFISICA	4 207
INSTITUTO DE GEOGRAFIA	4 131
INSTITUTO DE GEOLOGIA	75 980
INSTITUTO DE INVESTIGACIONES BIOMEDICAS	7 110
INSTITUTO DE INVESTIGACIONES ECONOMICAS	1 730
INSTITUTO DE INVESTIGACIONES ESTETICAS	4 383
INSTITUTO DE INVESTIGACIONES FILOSOFICAS	14 327
INSTITUTO DE INVESTIGACIONES HISTORICAS	14 204
INSTITUTO DE INVESTIGACIONES JURIDICAS	14 908
INSTITUTO DE INVESTIGACIONES SOCIALES	7 315
INSTITUTO DE MATEMATICAS	6 980
INSTITUTO DE QUIMICA	7 907
ARCHIVO HISTORICO	325
LABORATORIO NUCLEAR	228
BIBLIOTECA CENTRAL	202 642
CENTRO DE DOCUMENTACION	366
DIRECCION GENERAL DE CURSOS TEMPORALES	10 018
DIRECCION GENERAL DE INTERCAMBIO ACADEMICO Y CULTURA	20
DIRECCION GENERAL DE ORIENTACION Y SERVICIOS SOCIALES	792
JARDIN BOTANICO	303

45. LIBROS ADQUIRIDOS POR LA DIRECCION GENERAL DE BIBLIOTECAS 1969

153

BIBLIOTECAS	ADQUISICIONES
TOTAL	34 056
INVESTIGACION HUMANISTICA	3 704
INVESTIGACION CIENTIFICA	4 419
ENSEÑANZA PROFESIONAL Y PREPARATORIA	22 965
COMPLEMENTARIO DE ENSEÑANZA	2
DIFUSION CULTURAL	2 962
SERVICIOS ADMINISTRATIVOS	4
CENTRO DE ESTUDIOS LITERARIOS	428
CENTRO DE LINGUISTICA HISPANICA	30
CENTRO DE TRADUCTORES DE LENGUAS CLASICAS	5
INSTITUTO DE INVESTIGACIONES ECONOMICAS	1 200
INSTITUTO DE INVESTIGACIONES ESTETICAS	390
INSTITUTO DE INVESTIGACIONES FILOSOFICAS	320
INSTITUTO DE INVESTIGACIONES HISTORICAS	624
INSTITUTO DE INVESTIGACIONES JURIDICAS	332
INSTITUTO DE INVESTIGACIONES SOCIALES	375
CENTRO DE CALCULO ELECTRONICO	421
LABORATORIO NUCLEAR	78
CENTRO DE INVESTIGACIONES DE MATERIALES	279
INSTITUTO DE ASTRONOMIA	206
INSTITUTO DE BIOLOGIA	209
INSTITUTO DE FISICA	49
INSTITUTO DE GEOFISICA	137
INSTITUTO DE GEOGRAFIA	61
INSTITUTO DE GEOLOGIA	1 580
INSTITUTO DE INVESTIGACIONES BIOMEDICAS	110
INSTITUTO DE MATEMATICAS	911
INSTITUTO DE QUIMICA	378
ESCUELA NACIONAL DE ARQUITECTURA	279
CENTRO DE INVESTIGACIONES ARQUITECTONICAS	4
ESCUELA NACIONAL DE ARTES PLASTICAS	135

BIBLIOTECAS	ADQUISICIONES
FACULTAD DE CIENCIAS	1 336
FACULTAD DE CIENCIAS POLITICAS Y SOCIALES	2 093
FACULTAD DE COMERCIO Y ADMINISTRACION	547
FACULTAD DE DERECHO	806
ESCUELA NACIONAL DE ECONOMIA	400
ESCUELA NACIONAL DE ENFERMERIA Y OBSTETRICIA	547
FACULTAD DE FILOSOFIA Y LETRAS	2 976
FACULTAD DE INGENIERIA	2 602
FACULTAD DE MEDICINA	1 207
ESCUELA NACIONAL DE MEDICINA VETERINARIA Y ZOOTECNIA	542
ESCUELA NACIONAL DE MUSICA	707
ESCUELA NACIONAL DE ODONTOLOGIA	182
FACULTAD DE QUIMICA	681
DIRECCION GENERAL DE CURSOS TEMPORALES	18
CENTRO DE ENSEÑANZA DE LENGUAS EXTRANJERAS	32
PLANTEL 1 GABINO BARREDA	723
PLANTEL 2 ERASMO CASTELLANOS QUINTO	1 224
PLANTEL 3 JUSTO SIERRA	737
PLANTEL 4 VIDAL CASTAÑEDA Y NAJERA	742
PLANTEL 5 JOSE VASCONCELOS	1 175
PLANTEL 6 ANTONIO CASO	739
PLANTEL 7 EZEQUIEL A. CHAVEZ	847
PLANTEL 8 MIGUEL E. SCHULTZ	975
PLANTEL 9 PEDRO DE ALBA	709
DIRECCION GENERAL DE ORIENTACION Y SERVICIOS SOCIALES	2
ARCHIVO HISTORICO	52
BIBLIOTECA CENTRAL	2 642
CENTRO DE DOCUMENTACION	198
DIRECCION GENERAL DE INTERCAMBIO ACADEMICO Y CULTURAL	70
DIRECCION GENERAL DE SISTEMATIZACION DE DATOS ..	4

46. CLASE DE OBRAS Y VECES QUE FUERON CONSULTADAS EN LA BIBLIOTECA NACIONAL 1969

M E S	TOTAL	OBRAS GENERALES	FILOSOFIA	RELIGION Y TEOLOGIA	SOCIO- LOGIA	FILOLOGIA	CIENCIAS MATEMATICAS FISICAS Y NATURALES	CIENCIAS APLICADAS	BELLAS ARTES Y DEPORTES	LITERA- TURA	HISTORIA Y GEO- GRAFIA
TOTAL.....	423 738	112 667	22 376	3 361	55 624	6 390	74 258	49 192	9 468	28 352	63 050
ENERO	37 178	10 146	2 481	256	4 742	695	6 956	3 986	650	2 286	5 980
FEBRERO	37 315	10 460	1 664	247	5 006	491	6 057	4 104	813	1 862	6 611
MARZO	36 355	10 405	1 655	290	4 695	525	6 253	3 964	870	1 923	5 775
ABRIL	38 214	10 856	1 879	535	4 187	386	7 129	4 465	760	2 466	5 733
MAYO	23 434	5 985	1 218	222	2 932	252	4 417	2 897	426	1 562	3 523
JUNIO	46 548	12 125	2 581	341	6 302	747	8 131	5 804	1 156	3 275	6 086
JULIO	53 092	16 832	2 328	413	7 283	512	7 579	5 733	1 380	3 521	7 511
AGOSTO	33 840	6 523	1 918	231	5 334	626	7 115	4 977	874	2 966	3 276
SEPTIEMBRE	16 462	3 273	1 128	102	1 953	364	3 978	2 151	480	1 234	1 799
OCTUBRE	37 181	9 544	2 034	284	4 789	652	6 372	4 949	919	2 571	5 067
NOVIEMBRE	40 244	9 971	2 250	396	5 246	659	6 141	3 997	686	2 939	7 959
DICIEMBRE	23 875	6 547	1 240	226	3 155	481	4 130	2 165	454	1 747	3 730

. DIFUSION CULTURAL*
47. PELICULAS EXHIBIDAS EN LA UNAM 1969

M E S	TOTAL	CINE CLUB DE LA UNAM	CINE CLUB INFANTIL DE LA UNAM	CINE DEBATE POPULAR	CINE DEBATE E.N.P.
TOTAL ...	152	51	38	39	24
ENERO	8	2	3	3	-
FEBRERO	12	4	4	4	-
MARZO	15	5	5	5	-
ABRIL	12	4	4	4	-
MAYO	28	22	3	3	-
JUNIO	18	4	4	4	6
JULIO	18	4	4	4	6
AGOSTO	18	2	5	5	6
SEPTIEMBRE ...	-	-	-	-	-
OCTUBRE	3	-	-	-	3
NOVIEMBRE	14	2	4	5	3
DICIEMBRE	6	2	2	2	-

47. ACTIVIDADES REALIZADAS POR LA SECCION DE
TEATRO DE LA UNAM 1969

155

ACTIVIDAD	NUMERO
TOTAL	68
OBRAS PUESTAS EN ESCENA	29
CICLOS DE SEMINARIOS	8
ESPECTACULOS MUSICALES	5
ESPECTACULOS DE DANZA	4
ESPECTACULOS DE LITERATURA	2
ESPECTACULOS DE ARTES PLASTICAS	1
ESPECTACULOS ESPECIALES	3
CONFERENCIAS DE TEMA TEATRAL Y RECITALES.	16

* DIFUSION CULTURAL COMPRENDE LOS CUADROS: PELICULAS EXHIBIDAS, ACTIVIDADES REALIZADAS POR LA SECCION DE TEATRO DE LA UNAM Y ACTIVIDADES SEMANARIAS DE RADIO UNIVERSIDAD

FUENTE: DATOS PROPORCIONADOS POR LA DIRECCION GENERAL DE DIFUSION CULTURAL.

47. ACTIVIDADES SEMANARIAS DE RADIO UNIVERSIDAD 1969

D I A	PROGRAMAS HABLADOS (VIVOS)						PROGRAMAS MUSICALES
	TOTAL	PROGRAMAS INFORMATIVOS	CURSOS DE IDIOMAS	CONFERENCIAS Y COMENTARIOS	PROGRAMA DE CRITICA	PROGRAMAS LITERARIOS	
TOTAL	119	46	36	22	9	6	240
LUNES	19	8	6	4	1	-	35
MARTES	17	8	6	2	1	-	34
MIERCOLES	20	8	6	4	1	1	34
JUEVES	17	6	6	2	2	1	35
VIERNES	20	8	6	4	2	-	35
SABADO	19	6	6	4	1	2	34
DOMINGO	7	2	-	2	1	2	33

FUENTE: DATOS PROPORCIONADOS POR EL DEPARTAMENTO DE RADIO UNIVERSIDAD.

48. ATENCIONES IMPARTIDAS POR EL CENTRO DE SALUD 1969

157

CLASE DE SERVICIO	TOTALES			PRIMER SEMESTRE			SEGUNDO SEMESTRE		
	SUMA	ALUMNOS	OTROS* CASOS	SUMA	ALUMNOS	OTROS CASOS	SUMA	ALUMNOS	OTROS CASOS
TOTAL	110 818	86 432	24 386	57 169	44 605	12 564	53 649	41 827	11 822
MEDICINA GENERAL	8 226	7 028	1 198	4 145	3 499	646	4 081	3 529	552
CARDIOLOGIA	350	283	67	158	121	37	192	162	30
CI RUGIA	418	407	11	220	210	10	198	197	1
DERMATOLOGIA	773	731	42	400	370	30	373	361	12
ENDOCRINOLOGIA	617	473	144	360	265	95	257	208	49
GASTROENTEROLOGIA	726	716	10	271	263	8	455	453	2
GINECOLOGIA	461	446	15	170	163	7	291	283	8
METABOLISMO BASAL	295	269	26	98	94	4	197	175	22
NEUROLOGIA	198	191	7	100	98	2	98	93	5
NEUROPSIQUIATRIA	472	438	34	251	233	18	221	205	16
ODONTOLOGIA	2 992	2 885	107	963	917	46	2 029	1 968	61
OFTALMOLOGIA	2 236	2 078	158	1 026	945	81	1 210	1 133	77
OTORRINOLARINGOLOGIA	1 516	1 435	81	745	698	47	771	737	34
PEDIATRIA	1 303	129	1 174	815	129	686	488	-	488
TRAUMATOLOGIA	1 422	1 376	46	765	739	26	657	637	20
UROLOGIA	1 319	1 284	35	708	683	25	611	601	10
EXAMENES MEDICOS	6 167	4 379	1 788	4 007	2 960	1 047	2 160	1 419	741
CURACIONES	3 593	2 308	1 285	1 952	1 310	642	1 641	998	643
INYECCIONES	2 202	1 080	1 122	1 011	505	506	1 191	575	616
VACUNACIONES	398	56	342	219	33	186	179	23	156
PEQUEÑA CIRUGIA	369	369	-	205	205	-	164	164	-
ANALISIS DE LABORATORIO	5 680	2 930	2 750	2 984	1 426	1 558	2 696	1 504	1 192
RADIOGRAFIAS (ESTUDIO)	1 420	977	443	679	474	205	741	503	238
EXAMENES "DEPORTIVO ESPECIAL"	442	290	152	104	57	47	338	233	105
EXAMENES BIOPATOLOGICOS	367	312	55	313	270	43	54	42	12

FUENTE: DATOS PROPORCIONADOS POR LA DIRECCION GENERAL DE SERVICIOS MEDICOS

* SE REPIERE A LAS PERSONAS ATENDIDAS SIN SER ALUMNOS

48. ATENCIONES IMPARTIDAS POR EL CENTRO DE SALUD 1969

CLASE DE SERVICIO	TOTALES			PRIMER SEMESTRE			SEGUNDO SEMESTRE		
	SUMA	ALUMNOS	OTROS CASOS	SUMA	ALUMNOS	OTROS CASOS	SUMA	ALUMNOS	OTROS CASOS
CONSULTORIOS PERIFERICOS									
CONSULTAS	13 176	8 997	4 179	6 889	4 573	2 316	6 287	4 424	1 863
CURACIONES	10 870	7 521	3 349	5 016	3 441	1 575	5 854	4 080	1 774
INYECCIONES	9 344	4 060	5 284	4 495	2 005	2 490	4 849	2 055	2 794
VACUNACIONES	38	33	5	24	22	2	14	11	3
EXAMENES MEDICOS	30	30	-	-	-	-	30	30	-
PEQUEÑA CIRUGIA	1 598	1 121	477	652	473	179	946	648	298
BRIGADAS									
EXAMENES MEDICOS	31 800	31 800	-	17 424	17 424	-	14 376	14 376	-

EN EL DEPARTAMENTO DE ESTADISTICA
DE LA DIRECCION GENERAL DE ADMI-
NISTRACION DE LA UNAM, CON LA
SUPERVISION DEL LIC. FERNANDO
HOLGUIN QUIÑONES, SE TERMINO LA
IMPRESION DEL ANUARIO ESTADISTICO
DE LA UNAM 1969, EL DIA 28 DE
JUNIO DE 1972. SE TIRARON 500
EJEMPLARES.

