




ANUARIO ESTADISTICO 1973

U nam

uN am

unA m

una M



RECTOR DE LA UNIVERSIDAD NACIONAL

DR. GUILLERMO SOBERON ACEVEDO

SECRETARIO GENERAL


LIC. SERGIO DOMINGUEZ VARGAS

SECRETARIO GENERAL AUXILIAR

ING. JAVIER JIMENEZ ESPRIU

DIRECTOR GENERAL DE SERVICIOS AUXILIARES

LIC. BRIGIDO NAVARRETE FIMBRES



I N T R O D U C C I O N

El principal objetivo que se pretende con la publicación del Anuario Estadístico, es brindar a toda la comunidad universitaria y al público en general, la oportunidad de tener un mayor conocimiento de nuestra máxima casa de estudios, a través de la información que publica, la cual, para facilitar su consulta se ha desglosado en tres secciones fundamentales:

- I. ASPECTO ESCOLAR
- II. ASPECTO SOCIO-ECONOMICO
- III. ESTADISTICAS DIVERSAS

El Departamento de Estadística, dependiente de la Dirección General de Servicios Auxiliares, de la Universidad Nacional Autónoma de México, ha preparado esta publicación con los datos correspondientes al año de 1973, esperando que la consulta de las cifras deta-

lladas en este trabajo sean de utilidad para las autoridades, investigadores, maestros y alumnos, logrando así una mejor comprensión de la Institución que contribuye con su labor, en la formación de Técnicos y Profesionistas que demandan las crecientes necesidades del País.

Las estadísticas escolares ofrecen información referente a la población escolar de la Institución, encadenada con el valioso material de los alumnos egresados y titulados; se menciona también el carácter y ubicación de la escuela de procedencia de los alumnos de primer ingreso y finalmente, a través de los cuadros respectivos, se da a conocer la cifra de aquellos alumnos que realizan otros estudios dentro de la misma institución o fuera de ella, detallando las disciplinas adicionales donde se han matriculado, así como las instituciones donde llevan a cabo esa ampliación a su formación académica.

Las estadísticas socioeconómicas contienen entre otras: la nacionalidad, lugar de nacimiento, edad, estado civil, medios de transporte y condiciones laborales de los alumnos. El aspecto familiar también está explorado a través de tablas como: grado de estudio de los padres, sus ocupaciones, ingresos, etc.

Para la elaboración de estos datos contribuyen de una manera decisiva en su formación; las respuestas veraces aportadas por los alumnos y las facilidades concedidas por todas las Autoridades Universitarias, para el proceso de aplicación del cuestionario de la hoja de datos estadísticos.

Las estadísticas diversas están íntimamente ligadas a los otros tipos de actividades desarrolladas por todas las Dependencias Universitarias; que estuvieron en posibilidad de proporcionar datos para completar este punto como fueron: la producción de la imprenta, la existencia de volúmenes en las diferentes bibliotecas y difusión cultural; el personal ocupado y el censo físico constituyen estadísticas dentro de este apartado elaboradas totalmente por el departamento tras las facilidades que se conceden por parte de la fuente respectiva.

El personal se clasificó tabularmente:

PERSONAL DOCENTE

PERSONAL DE INVESTIGACION

PERSONAL ADMINISTRATIVO

A continuación para su mejor comprensión se detallan algunos de los conceptos manejados en este ru-

bro.

PROFESOR E INVESTIGADOR EMERITO. Los que al haber prestado por lo menos treinta años de servicio y hubiesen realizado una obra de excepcional valía, sean declarados eméritos por el voto de las dos terceras partes del Consejo Universitario.

PERSONAL DOCENTE. Son aquellos que primordialmente, se encargan de impartir la educación superior para la formación de profesionistas y desarrollar las actividades conducentes a la ampliación y difusión de la cultura superior y se dividen en Profesores de Carrera y Profesores de asignatura.

PROFESOR DE CARRERA DE TIEMPO COMPLETO Y MEDIO TIEMPO. Es el personal académico de carrera que tiene la obligación de prestar a la Universidad 40 horas semanales (tiempo completo) ó 20 horas semanales (medio tiempo), en servicios docentes fundamentalmente; existen dos categorías: titulares y asociados.

PROFESOR DE ASIGNATURA. Son aquellos que tienen a su cargo los servicios normales de la enseñanza

en las facultades y escuelas de la UNAM.

PERSONAL DE INVESTIGACION. Es el personal que tiene a su cargo los servicios normales de la investigación científica y humanística.

INVESTIGADOR DE CARRERA DE TIEMPO COMPLETO Y MEDIO TIEMPO. Es el personal académico que tiene la obligación de prestar a la Universidad 40 horas semanales (tiempo completo) ó 20 horas semanales (medio tiempo) de servicios en trabajos de investigación fundamentalmente; existen dos categorías: titulares y asociados.

PERSONAL PROFESIONAL. Son aquellos profesionistas que prestan a la institución servicios dentro del campo de su especialidad. Se les designa en su nombramiento de acuerdo a su profesión.

PERSONAL ESPECIALIZADO. Es el personal técnico como laboratorista, estadígrafos, archivistas, perforistas, auxiliares de enfermera y de contabilidad, etc.

PERSONAL DE CONFIANZA. Es aquel que tiene funciones de Dirección, Inspección, Vigilancia y Fiscalización de carácter general de la Institución así como las relacionadas con trabajos personales estrictamente confidenciales de los Directores de Escuelas y Facultades, Directores Generales de Servicio, Coordinadores y Directores de Institutos, dentro de sus dependencias; en puestos no tabulados.

PERSONAL OBRERO. Es el conjunto de personas que laboran para la UNAM en trabajos de tipo manual, por ejemplo: albañil, peón, pintor, herrero, etc.

A fin de clasificar el contenido de los cuadros de la primera parte, se insertan enseguida las definiciones pertinentes para su mejor interpretación.

POBLACION ESCOLAR. Es el total de alumnos inscritos al iniciarse el año lectivo en las facultades, escuelas y colegios de la U.N.A.M.

PRIMER INGRESO. Se considera como alumno de primer ingreso a todo aquel que se inscribe por prime-

ra vez en cualquiera de los distintos niveles que se imparten en la UNAM.

REINGRESO. Se considera como alumno de reingreso a todo aquel que se inscribe más de una vez en la Universidad al mismo curso.

NIVEL. Grado de escolaridad: preparatoria, técnico, profesional y estudios superiores (Postgrado).

BACHILLERATO. Es la enseñanza media superior, que capacita al estudiante para ingresar a una facultad o escuela profesional.

ESCUELA PROFESIONAL. Se estipula en el Estatuto General de la UNAM que son aquellas instituciones educativas que otorgan el título de licenciatura.

FACULTAD. De acuerdo con el Estatuto General de la UNAM, se consideran facultades a las institucio-

nes educativas que otorgan el grado de doctor.

ESTUDIOS SUPERIORES (POSTGRADO). Son los estudios que se cursan después de adquirir el título de licenciatura, con la finalidad de formar profesionales especializados, profesores e investigadores para la UNAM o cualquier otra institución. Los estudios de postgrado comprenden los siguientes niveles: Especialización, Maestría y Doctorado.

ALUMNOS EGRESADOS. Son aquellos alumnos que han aprobado todas las materias que comprende el plan de estudios, de la carrera o ciclo que estudiaron.

EXAMENES PROFESIONALES. Son los exámenes aprobados que se exigen al terminar la carrera.

TITULOS EXPEDIDOS. Son los que, a solicitud de los alumnos, una vez aprobado su examen profesional, la institución les expide el documento oficial.

I N D I C E G E N E R A L

1 9 7 3

	Página
I. ASPECTO ESCOLAR	
1. POBLACION ESCOLAR	1
2. TURNO EN QUE ESTUDIAN LOS ALUMNOS	22
3. ALUMNOS QUE CURSAN OTROS ESTUDIOS	28
4. INSTITUCION DONDE CURSAN OTROS ESTUDIOS LOS ALUMNOS	36
5. CARACTER DE LA ESCUELA DE PROCEDENCIA (PRIMER INGRESO)	40
6. UBICACION DE LA ESCUELA DE PROCEDENCIA (PRIMER INGRESO)	42
7. ALUMNOS EGRESADOS	50
8. EXAMENES PROFESIONALES APROBADOS	55
9. TITULOS PROFESIONALES EXPEDIDOS	62
II. ASPECTO SOCIO-ECONOMICO	
10. LUGAR DE NACIMIENTO DE LOS ALUMNOS	69
11. NACIONALIDAD DE LOS ALUMNOS	93
12. ESTADO CIVIL DE LOS ALUMNOS	105

	Página
13. EDAD DE LOS ALUMNOS	109
14. DISTRIBUCION DE LA POBLACION EN ZONAS POSTALES	115
15. CON QUE PERSONAS HABITAN LOS ALUMNOS	129
16. TIPO DE HABITACION EN QUE VIVEN LOS ALUMNOS	133
17. MEDIO DE TRANSPORTE QUE UTILIZAN LOS ALUMNOS PARA TRASLADARSE A SU ESCUELA	137
18. DEPENDENCIA ECONOMICA DE LOS ALUMNOS	145
19. RAMA DE ACTIVIDAD EN QUE TRABAJAN LOS ALUMNOS	152
20. OCUPACION DE LOS ALUMNOS QUE TRABAJAN	158
21. TURNO DE TRABAJO DE LOS ALUMNOS	164
22. HORAS DIARIAS DE TRABAJO DE LOS ALUMNOS	166
23. SUELDO MENSUAL DE LOS ALUMNOS QUE TRABAJAN	172
24. CONTRIBUCION DE LOS ALUMNOS AL GASTO FAMILIAR	178
25. RELACION ENTRE EL TRABAJO Y LOS ESTUDIOS DE LOS ALUMNOS	182
26. GRADO MAXIMO DE ESTUDIOS DEL PADRE DE LOS ALUMNOS	186
27. GRADO MAXIMO DE ESTUDIOS DE LA MADRE DE LOS ALUMNOS	192
28. POSICION EN LA OCUPACION DEL PADRE DE LOS ALUMNOS	198
29. RAMA DE ACTIVIDAD DEL PADRE DE LOS ALUMNOS	204
30. INGRESOS MENSUALES DE LA FAMILIA DE LOS ALUMNOS	210
31. PERSONAS QUE TRABAJAN BAJO LAS ORDENES DEL PADRE	216
32. OFICIO O PROFESION DEL PADRE DE LOS ALUMNOS	220

III. OTRAS ESTADISTICAS	Página
33. RESUMEN DEL PERSONAL OCUPADO.....	227
34. PERSONAL DE INVESTIGACION (PERSONAS FISICAS)	228
35. PERSONAL DOCENTE (PERSONAS FISICAS)	232
36. PERSONAL ADMINISTRATIVO (PERSONAS FISICAS)	244
37. PLAN DE ARBITRIOS	249
38. PRESUPUESTO DE EGRESOS	250
39. CENSO FISICO	251
40. PACIENTES ATENDIDOS EN LA FACULTAD DE ODONTOLOGIA Y EN SUS CLINICAS PERIFERICAS EN 1973	253
41. PRODUCCION DE LA IMPRENTA UNIVERSITARIA	254
42. EXISTENCIA DE VOLUMENES EN LAS DIFERENTES BIBLIOTECAS	255
D I F U S I O N C U L T U R A L	
43. CASA DEL LAGO	257
44. DEPARTAMENTO DE TEATRO	257
45. DEPARTAMENTO DE ACTIVIDADES CINEMATOGRAFICAS	258
46. DEPARTAMENTO DE RADIO	259
47. DEPARTAMENTO DE CIENCIAS	259
48. DEPARTAMENTO DE ARTES PLASTICAS	260
49. DEPARTAMENTO DE HUMANIDADES	260
50. DEPARTAMENTO DE MUSICA	261
51. SECCION CURSO VIVO DE ARTE	261
52. SECCION DE DANZA	262
53. SECCION DE PUBLICACIONES	262

Aspecto Escolar 

FACULTADES Y ESCUELAS	INSCRIPCION GENERAL			PRIMER INGRESO			REINGRESO		
	TOTAL	HOMBRES	MUJERES	SUMA	HOMBRES	MUJERES	SUMA	HOMBRES	MUJERES
U.N.A.M.	198 294	143 766	54 528	71 943	51 012	20 931	126 351	92 754	33 597
FACULTADES Y ESCUELAS PROFESIONALES	93 546	69 974	23 572	26 405	19 318	7 087	67 141	50 656	16 485
ESCUELA NACIONAL PREPARATORIA	45 499	31 063	14 436	16 695	10 834	5 861	28 804	20 229	8 575
COLEGIO DE CIENCIAS Y HUMANIDADES	59 149	42 639	16 510	28 814	20 833	7 981	30 335	21 806	8 529
ESC. NAL. DE ARQUITECTURA	3 817	3 269	548	1 089	909	180	2 728	2 360	368
ESC. NAL. DE ARTES PLASTICAS	491	381	110	140	105	35	351	276	75
FAC. DE CIENCIAS	4 429	2 863	1 566	1 294	837	457	3 135	2 026	1 109
FAC. DE CS. POLIT. Y SOCIALES	4 618	2 924	1 694	1 695	1 070	625	2 923	1 854	1 069
FAC. DE COMERCIO Y ADMON.	12 711	10 406	2 305	2 897	2 310	587	9 814	8 096	1 718
FAC. DE DERECHO	9 141	7 602	1 539	2 813	2 294	519	6 328	5 308	1 020
ESC. NAL. DE ECONOMIA	3 771	3 102	669	1 051	853	198	2 720	2 249	471
ESC. NAL. DE ENF. Y OBSTETRICIA	1 228	9	1 219	372	4	368	856	5	851
FAC. DE FILOSOFIA Y LETRAS	3 269	1 284	1 985	1 186	528	658	2 083	756	1 327
FAC. DE INGENIERIA	11 442	11 286	156	3 066	3 011	55	8 376	8 275	101
FAC. DE MEDICINA	21 390	16 554	4 836	5 528	4 248	1 280	15 862	12 306	3 556
FAC. DE MEDICINA VET. Y ZOOT.	2 009	1 835	174	532	478	54	1 477	1 357	120
ESC. NAL. DE MUSICA	1 331	732	599	432	265	167	899	467	432
ESC. NAL. DE ODONTOLOGIA	4 893	2 391	2 502	1 776	879	897	3 117	1 512	1 605
FAC. DE PSICOLOGIA	2 549	1 014	1 535	801	358	443	1 748	656	1 092
FAC. DE QUIMICA	6 074	4 289	1 785	1 652	1 161	491	4 422	3 128	1 294
ESC. NAL. DE TRABAJO SOCIAL	383	33	350	81	8	73	302	25	277

* Sólo se incluyen en el total de la U.N.A.M. 100 alumnos del Centro de estudios Cinematográficos.

No se incluyen el C.E.L.E., Escuela para Extranjeros, ni Cursos Infantiles del Centro de Iniciación Musical.

FACULTADES Y ESCUELAS	INSCRIPCION GENERAL			PRIMER INGRESO			REINGRESO		
	TOTAL	HOMBRES	MUJERES	SUMA	HOMBRES	MUJERES	SUMA	HOMBRES	MUJERES
PLANTEL 1 GABINO BARREDA	3 046	1 931	1 115	1 121	698	423	1 925	1 233	692
PLANTEL 2 ERASMO CASTELLANOS QUINTO	5 353	3 555	1 798	2 036	1 303	733	3 317	2 252	1 065
PLANTEL 3 JUSTO SIERRA	2 996	2 017	979	1 171	735	436	1 825	1 282	543
PLANTEL 4 VIDAL CASTAÑEDA Y NAJERA	5 030	3 558	1 472	2 028	1 310	718	3 002	2 248	754
PLANTEL 5 JOSE VASCONCELOS	7 210	5 078	2 132	2 546	1 759	787	4 664	3 319	1 345
PLANTEL 6 ANTONIO CASO	5 867	3 709	2 158	2 293	1 437	856	3 574	2 272	1 302
PLANTEL 7 EZEQUIEL A. CHAVEZ	5 457	3 874	1 583	1 838	1 210	628	3 619	2 264	955
PLANTEL 8 MIGUEL E. SCHULTZ	4 896	3 373	1 523	1 725	1 131	594	3 171	2 242	929
PLANTEL 9 PEDRO DE ALBA	5 644	3 968	1 676	1 937	1 251	686	3 707	2 717	990
PLANTEL AZCAPOTZALCO	13 699	9 880	3 819	6 335	4 483	1 852	7 364	5 397	1 967
PLANTEL NAUCALPAN	12 184	8 929	3 255	5 583	4 000	1 583	6 601	4 929	1 672
PLANTEL VALLEJO	13 370	9 864	3 686	5 251	3 968	1 283	8 119	5 716	2 403
PLANTEL ORIENTE	9 370	6 827	2 543	5 585	4 106	1 479	3 785	2 721	1 064
PLANTEL SUR	10 526	7 319	3 207	6 060	4 276	1 784	4 466	3 043	1 423

FACULTADES, ESCUELAS Y CARRERAS	INSCRIPCION GENERAL			PRIMER INGRESO			REINGRESO		
	TOTAL	HOMBRES	MUJERES	SUMA	HOMBRES	MUJERES	SUMA	HOMBRES	MUJERES
U.N.A.M. (1)	198 294	143 766	54 528	71 943	51 012	20 931	126 351	92 754	33 597
ALUMNOS MEXICANOS	196 929	142 764	54 165	71 469	50 679	20 790	125 460	92 085	33 375
ALUMNOS EXTRANJEROS	1 365	1 002	363	474	333	141	891	669	222
FACULTADES Y ESCUELAS PROFESIONALES	93 546	69 974	23 572	26 405	19 318	7 087	67 141	50 656	16 485
TECNICO	1 053	660	393	282	191	91	771	469	302
TECNICO AUXILIAR	1 175	8	1 167	370	3	367	805	5	800
LICENCIATURA	86 045	65 306	20 739	23 235	17 215	6 020	62 810	48 091	14 719
ESPECIALIZACION (*)	2 985	2 529	456	1 564	1 302	262	1 421	1 227	194
MAESTRIA	1 630	1 127	503	757	509	248	873	618	255
DOCTORADO	325	200	125	54	29	25	271	171	100
ESCUELA NACIONAL PREPARATORIA	45 499	31 063	14 436	16 695	10 834	5 861	28 804	20 229	8 575
COLEGIO DE CIENCIAS Y HUMANIDADES	59 149	42 639	16 510	28 814	20 833	7 981	30 335	21 806	8 529
ESCUELA NACIONAL DE ARQUITECTURA	3 817	3 269	548	1 089	909	180	2 728	2 360	368
ALUMNOS MEXICANOS	3 755	3 224	531	1 061	890	171	2 694	2 334	360
ALUMNOS EXTRANJEROS	62	45	17	28	19	9	34	26	8
NIVEL LICENCIATURA	3 817	3 269	548	1 089	909	180	2 728	2 360	368
ARQUITECTO (2)	3 699	3 179	520	1 089	909	180	2 610	2 270	340
DISEÑO INDUSTRIAL	118	90	28	-	-	-	118	90	28

(1) Solo se incluyen en el total de la U.N.A.M., 100 alumnos del centro de Estudios Cinematográficos; no se incluyen el C.E.L.E., Escuela para Extranjeros, Cursos Infantiles del centro de iniciación Musical, éstos aunque se consideraron en el total de la escuela no se suman a ningún nivel.

(2) En la carrera de Arquitecto se incluyen 2 Técnicos en la construcción y 5 Técnicos en administración de obras.

(*) En el Nivel Especialización se incluyen los prerrequisitos.

FACULTADES, ESCUELAS Y CARRERAS	INSCRIPCION GENERAL			PRIMER INGRESO			REINGRESO		
	TOTAL	HOMBRES	MUJERES	SUMA	HOMBRES	MUJERES	SUMA	HOMBRES	MUJERES
ESCUELA NACIONAL DE ARTES PLASTICAS	491	381	110	140	105	35	351	276	75
ALUMNOS MEXICANOS	467	367	100	128	98	30	339	269	70
ALUMNOS EXTRANJEROS	24	14	10	12	7	5	12	7	5
NIVEL TECNICO AUXILIAR	3	1	2	-	-	-	3	1	2
TECNICO AUXILIAR EN ESCULTURA	1	-	1	-	-	-	1	-	1
TECNICO AUXILIAR EN PINTURA	2	1	1	-	-	-	2	1	1
NIVEL TECNICO	118	98	20	-	-	-	118	98	20
TECNICO EN DIBUJO PUBLICITARIO	64	56	8	-	-	-	64	56	8
TECNICO EN ESCULTURA	7	6	1	-	-	-	7	6	1
TECNICO EN GRABADO	4	4	-	-	-	-	4	4	-
TECNICO EN PINTURA	43	32	11	-	-	-	43	32	11
NIVEL LICENCIATURA	356	276	80	130	101	29	226	175	51
LICENCIADO EN ARTES VISUALES	157	108	49	88	61	27	69	47	22
LICENCIADO EN DIBUJO PUBLICITARIO	189	164	25	42	40	2	147	124	23
LICENCIADO EN PINTURA	10	4	6	-	-	-	10	4	6
NIVEL MAESTRIA	14	6	8	10	4	6	4	2	2
MAESTRIA EN PINTURA	8	5	3	5	3	2	3	2	1
MAESTRIA EN ESCULTURA	2	-	2	1	-	1	1	-	1
MAESTRIA EN GRABADO	4	1	3	4	1	3	-	-	-
FACULTAD DE CIENCIAS	4 429	2 863	1 566	1 294	837	457	3 135	2 026	1 109
ALUMNOS MEXICANOS	4 363	2 818	1 545	1 272	826	446	3 091	1 992	1 099
ALUMNOS EXTRANJEROS	66	45	21	22	11	11	44	34	10

FACULTADES, ESCUELAS Y CARRERAS	INSCRIPCION GENERAL			PRIMER INGRESO			REINGRESO		
	TOTAL	HOMBRES	MUJERES	SUMA	HOMBRES	MUJERES	SUMA	HOMBRES	MUJERES
NIVEL LICENCIATURA	3 913	2 509	1 404	1 098	703	395	2 815	1 806	1 009
ACTUARIO	974	684	290	233	170	63	741	514	227
BIOLOGO	1 369	611	758	475	228	247	894	383	511
FISICO	966	827	139	230	194	36	736	633	103
MATEMATICO	604	387	217	160	111	49	444	276	168
NIVEL MAESTRIA	448	311	137	192	132	60	256	179	77
MAESTRIA EN BIOLOGIA	169	72	97	78	30	48	91	42	49
MAESTRIA EN BIOLOGIA MARINA	59	42	17	27	22	5	32	20	12
MAESTRIA EN FISICA	117	105	12	50	44	6	67	61	6
MAESTRIA EN GEOFISICA	57	53	4	22	21	1	35	32	3
MAESTRIA EN GEOLOGIA	21	19	2	6	6	-	15	13	2
MAESTRIA EN MATEMATICAS.....	25	20	5	9	9	-	16	11	5
NIVEL DOCTORADO	68	43	25	4	2	2	64	41	23
DOCTOR EN BIOLOGIA	34	15	19	2	1	1	32	14	18
DOCTOR EN FISICA	27	21	6	2	1	1	25	20	5
DOCTOR EN GEOLOGIA	5	5	-	-	-	-	5	5	-
DOCTOR EN MATEMATICAS	2	2	-	-	-	-	2	2	-
FACULTAD DE CIENCIAS POLITICAS Y SOCIALES...	4 618	2 924	1 694	1 695	1 070	625	2 923	1 854	1 069
ALUMNOS MEXICANOS	4 487	2 849	1 638	1 637	1 036	601	2 850	1 813	1 037
ALUMNOS EXTRANJEROS	131	75	56	58	34	24	73	41	32
NIVEL LICENCIATURA	4 227	2 640	1 587	1 427	872	555	2 800	1 768	1 032
LIC. EN ADMINISTRACION PUBLICA	710	627	83	182	166	16	528	461	67
LIC. EN CIENCIA POLITICA	270	229	41	117	101	16	153	128	25
LIC. EN PERIODISMO	1 078	646	432	443	256	187	635	390	245
LIC. EN RELACIONES INTERNACIONALES (3)...	1 169	632	537	364	189	175	805	443	362

(3) En la carrera de Relaciones Internacionales se incluyen 14 alumnos de técnico en turismo.

FACULTADES, ESCUELAS Y CARRERAS	INSCRIPCION GENERAL			PRIMER INGRESO			REINGRESO		
	TOTAL	HOMBRES	MUJERES	SUMA	HOMBRES	MUJERES	SUMA	HOMBRES	MUJERES
LIC. EN SOCIOLOGIA	1 000	506	494	321	160	161	679	346	333
NIVEL ESPECIALIZACION									
PRERREQUISITOS (4)	254	200	54	201	160	41	53	40	13
NIVEL MAESTRIA									
MAESTRIA EN ADMINISTRACION PUBLICA	17	15	2	12	11	1	5	4	1
MAESTRIA EN CIENCIA POLITICA	7	6	1	6	5	1	1	1	-
MAESTRIA EN ESTUDIOS LATINOAMERICANOS .	29	14	15	13	3	10	16	11	5
MAESTRIA EN RELACIONES INTERNACIONALES.	6	4	2	4	3	1	2	1	1
MAESTRIA EN SOCIOLOGIA	22	6	16	16	6	10	6	-	6
NIVEL DOCTORADO									
DOCTOR EN ADMINISTRACION PUBLICA	15	12	3	5	3	2	10	9	1
DOCTOR EN CIENCIA POLITICA	10	9	1	2	2	-	8	7	1
DOCTOR EN ESTUDIOS LATINOAMERICANOS ...	17	8	9	5	2	3	12	6	6
DOCTOR EN RELACIONES INTERNACIONALES ..	3	2	1	1	1	-	2	1	1
DOCTOR EN SOCIOLOGIA	11	8	3	3	2	1	8	6	2
FACULTAD DE COMERCIO Y ADMINISTRACION	12 711	10 406	2 305	2 897	2 310	587	9 814	8 096	1 718
ALUMNOS MEXICANOS	12 691	10 389	2 302	2 892	2 306	586	9 799	8 083	1 716
ALUMNOS EXTRANJEROS	20	17	3	5	4	1	15	13	2
NIVEL LICENCIATURA									
CONTADOR PUBLICO	5 645	4 322	1 323	1 056	765	291	4 589	3 557	1 032
LIC. EN ADMINISTRACION DE EMPRESAS	6 947	5 973	974	1 784	1 491	293	5 163	4 482	681
NIVEL MAESTRIA									
MAESTRIA EN ADMINISTRACION	119	111	8	57	54	3	62	57	5

(4) Son aquellos alumnos que tienen que pagar algunas materias para inscribirse a la maestría.

FACULTADES, ESCUELAS Y CARRERAS	INSCRIPCION GENERAL			PRIMER INGRESO			REINGRESO		
	TOTAL	HOMBRES	MUJERES	SUMA	HOMBRES	MUJERES	SUMA	HOMBRES	MUJERES
FACULTAD DE DERECHO	9 141	7 602	1 539	2 813	2 294	519	6 328	5 308	1 020
ALUMNOS MEXICANOS	9 122	7 587	1 535	2 801	2 285	516	6 321	5 302	1 019
ALUMNOS EXTRANJEROS	19	15	4	12	9	3	7	6	1
NIVEL LICENCIATURA									
LIC. EN DERECHO	8 539	7 080	1 459	2 480	2 003	477	6 059	5 077	982
NIVEL ESPECIALIZACION.....									
ESPECIALIZACION (CIENCIAS PENALES)	484	422	62	327	287	40	157	135	22
ESPECIALIZACION (DERECHO CONSTITUCIONAL Y ADMINISTRATIVO)	106	97	9	73	67	6	33	30	3
ESPECIALIZACION (DERECHO PRIVADO)	106	93	13	58	50	8	48	43	5
ESPECIALIZACION (DERECHO SOCIAL)	79	70	9	59	53	6	20	17	3
ESPECIALIZACION (DERECHO SOCIAL)	73	52	21	55	40	15	18	12	6
ESPECIALIZACION (FINANZAS PUBLICAS) ...	120	110	10	82	77	5	38	33	5
NIVEL MAESTRIA									
MAESTRIA EN DERECHO	54	46	8	2	1	1	52	45	7
NIVEL DOCTORADO									
DOCTOR EN DERECHO	64	54	10	4	3	1	60	51	9
ESCUELA NACIONAL DE ECONOMIA	3 771	3 102	669	1 051	853	198	2 720	2 249	471
ALUMNOS MEXICANOS	3 752	3 088	664	1 048	851	197	2 704	2 237	467
ALUMNOS EXTRANJEROS	19	14	5	3	2	1	16	12	4
NIVEL LICENCIATURA									
	3 771	3 102	669	1 051	853	198	2 720	2 249	471

FACULTADES, ESCUELAS Y CARRERAS	INSCRIPCION GENERAL			PRIMER INGRESO			REINGRESO		
	TOTAL	HOMBRES	MUJERES	SUMA	HOMBRES	MUJERES	SUMA	HOMBRES	MUJERES
ESCUELA NACIONAL DE ENFERMERIA Y OBSTETRICIA	1 228	9	1 219	372	4	368	856	5	851
ALUMNOS MEXICANOS	1 227	9	1 218	372	4	368	855	5	850
ALUMNOS EXTRANJEROS	1	-	1	-	-	-	1	-	1
NIVEL TECNICO AUXILIAR									
TECNICO AUXILIAR EN ENFERMERIA	1 172	7	1 165	370	3	367	802	4	798
NIVEL LICENCIATURA									
LIC. EN ENFERMERIA	56	2	54	2	1	1	54	1	53
FACULTAD DE FILOSOFIA Y LETRAS	3 269	1 284	1 985	1 186	528	658	2 083	756	1 327
ALUMNOS MEXICANOS	3 152	1 237	1 915	1 130	504	626	2 022	733	1 289
ALUMNOS EXTRANJEROS	117	47	70	56	24	32	61	23	38
NIVEL LICENCIATURA	2 902	1 114	1 788	1 001	443	558	1 901	671	1 230
LIC. EN ARCHIVOLOGIA	14	11	3	7	5	2	7	6	1
LIC. EN BIBLIOTECOLOGIA	40	18	22	13	3	10	27	15	12
LIC. EN ESTUDIOS LATINOAMERICANOS	37	18	19	21	10	11	16	8	8
LIC. EN ESTUDIOS ORIENTALES	7	5	2	3	2	1	4	3	1
LIC. EN FILOSOFIA	381	228	153	151	96	55	230	132	98
LIC. EN GEOGRAFIA	202	118	84	84	59	25	118	59	59
LIC. EN HISTORIA	654	214	440	173	60	113	481	154	327
LIC. EN LENGUA Y LITERATURA ESPAÑOLAS ...	15	49	106	3	-	3	152	49	103
LIC. EN LENGUA Y LITERATURA ESPAÑOLAS (LINGUISTICA HISPANICA)	439	163	276	142	65	77	297	98	199
LIC. EN LENGUA Y LITERATURA IBEROAMERICANAS	6	3	3	-	-	-	6	3	3
LIC. EN LENGUA Y LITERATURA MEXICANAS ...	1	1	-	-	-	-	1	1	-
LIC. EN LENGUA Y LITERATURA MODERNAS (LETRAS ALEMANAS)	13	3	10	7	-	7	6	3	3
LIC. EN LENGUA Y LITERATURA MODERNAS (LETRAS FRANCESAS)	72	19	53	24	5	19	48	14	34

FACULTADES, ESCUELAS Y CARRERAS	INSCRIPCION GENERAL			PRIMER INGRESO			REINGRESO		
	TOTAL	HOMBRES	MUJERES	SUMA	HOMBRES	MUJERES	SUMA	HOMBRES	MUJERES
LIC. EN LENGUA Y LITERATURA MODERNAS (LETRAS INGLESAS)	313	72	241	94	23	71	219	49	170
LIC. EN LENGUA Y LITERATURA MODERNAS (LETRAS ITALIANAS)	24	9	15	5	2	3	19	7	12
LIC. EN LETRAS CLASICAS	89	70	19	65	62	3	24	8	16
LIC. EN LITERATURA DRAMATICA Y TEATRO	56	35	21	18	10	8	38	25	13
LIC. EN PEDAGOGIA	399	78	321	191	41	150	208	37	171
NIVEL ESPECIALIZACION									
PRERREQUISITOS	24	13	11	24	13	11	-	-	-
NIVEL MAESTRIA									
MAESTRIA EN ANTROPOLOGIA	4	4	-	2	2	-	2	2	-
MAESTRIA EN BIBLIOTECOLOGIA	5	1	4	2	1	1	3	-	3
MAESTRIA EN ESTUDIOS DEL ESTE DE ASIA ..	3	-	3	2	-	2	1	-	1
MAESTRIA EN ESTUDIOS LATINOAMERICANOS ..	20	11	9	11	5	6	9	6	3
MAESTRIA EN FILOSOFIA	29	21	8	12	8	4	17	13	4
MAESTRIA EN GEOGRAFIA	29	20	9	25	17	8	4	3	1
MAESTRIA EN HISTORIA	39	16	23	19	7	12	20	9	11
MAESTRIA EN LETRAS (ARTE DRAMATICO)	3	1	2	1	-	1	2	1	1
MAESTRIA EN LETRAS	109	35	74	59	19	40	50	16	34
MAESTRIA EN PEDAGOGIA	12	6	6	7	3	4	5	3	2
NIVEL DOCTORADO									
DOCTOR EN ANTROPOLOGIA	90	42	48	21	10	11	69	32	37
DOCTOR EN ESTUDIOS LATINOAMERICANOS	23	17	6	7	5	2	16	12	4
DOCTOR EN FILOSOFIA	7	4	3	4	2	2	3	2	1
DOCTOR EN GEOGRAFIA	6	1	5	1	-	1	5	1	4
DOCTOR EN HISTORIA	10	3	7	4	-	4	6	3	3
DOCTOR EN LETRAS	15	7	8	2	1	1	13	6	7
DOCTOR EN PEDAGOGIA	16	7	9	3	2	1	13	5	8
DOCTOR EN LETRAS	13	3	10	-	-	-	13	3	10

FACULTADES, ESCUELAS Y CARRERAS	INSCRIPCION GENERAL			PRIMER INGRESO			REINGRESO		
	TOTAL	HOMBRES	MUJERES	SUMA	HOMBRES	MUJERES	SUMA	HOMBRES	MUJERES
FACULTAD DE INGENIERIA	11 442	11 286	156	3 066	3 011	55	8 376	8 275	101
ALUMNOS MEXICANOS	11 285	11 137	148	3 007	2 955	52	8 278	8 182	96
ALUMNOS EXTRANJEROS	157	149	8	59	56	3	98	93	5
NIVEL LICENCIATURA	11 104	10 959	145	2 908	2 859	49	8 196	8 100	96
INGENIERO CIVIL	3 370	3 321	49	818	804	14	2 552	2 517	35
INGENIERO GEOFISICO	102	100	2	36	35	1	66	65	1
INGENIERO GEOLOGO	360	352	8	122	119	3	238	233	5
INGENIERO MECANICO ELECTRICISTA	5 250	5 181	69	1 715	1 688	27	3 535	3 493	42
INGENIERO MECANICO ELECTRICISTA (CONTROL)	646	644	2	-	-	-	646	644	2
INGENIERO MECANICO ELECTRICISTA (MECANICO Y FLUIDOS)	327	327	-	-	-	-	327	327	-
INGENIERO MECANICO ELECTRICISTA (INDUSTRIAL)	289	286	3	-	-	-	289	286	3
INGENIERO DE MINAS Y METALURGISTA	108	107	1	37	37	-	71	70	1
INGENIERO PETROLERO	541	530	11	150	146	4	391	384	7
INGENIERO TOPOGRAFO Y GEODESTA	111	111	-	30	30	-	81	81	-
NIVEL MAESTRIA	333	322	11	158	152	6	175	170	5
MAESTRIA EN INGENIERIA (ESTRUCTURAS)	41	40	1	27	26	1	14	14	-
MAESTRIA EN INGENIERIA (HIDRAULICA)	36	36	-	13	13	-	23	23	-
MAESTRIA EN INGENIERIA (INVESTIGACION DE OPERACIONES)	74	70	4	23	21	2	51	49	2
MAESTRIA EN INGENIERIA (MECANICA)	12	12	-	7	7	-	5	5	-
MAESTRIA EN INGENIERIA (MECANICA DE SUELOS)	31	29	2	13	13	-	18	16	2
MAESTRIA EN INGENIERIA (PETROLERA)	18	18	-	14	14	-	4	4	-
MAESTRIA EN INGENIERIA (PLANEACION DE OBRAS)	55	52	3	24	21	3	31	31	-
MAESTRIA EN INGENIERIA (SANITARIA)	32	31	1	23	23	-	9	8	1
MAESTRIA EN INGENIERIA (VIAS TERRESTRES)	4	4	-	-	-	-	4	4	-
MAESTRIA EN INGENIERIA ELECTRICA (CONTROL)	14	14	-	-	-	-	14	14	-
MAESTRIA EN INGENIERIA ELECTRICA (POTENCIA)	16	16	-	14	14	-	2	2	-

FACULTADES, ESCUELAS Y CARRERAS	INSCRIPCION GENERAL			PRIMER INGRESO			REINGRESO		
	TOTAL	HOMBRES	MUJERES	SUMA	HOMBRES	MUJERES	SUMA	HOMBRES	MUJERES
NIVEL DOCTORADO	5	5	-	-	-	-	5	5	-
DOCTOR EN INGENIERIA (ESTRUCTURAS)	1	1	-	-	-	-	1	1	-
DOCTOR EN INGENIERIA (HIDRAULICA)	3	3	-	-	-	-	3	3	-
DOCTOR EN INGENIERIA (INVESTIGACION DE OPERACIONES).....	1	1	-	-	-	-	1	1	-
FACULTAD DE MEDICINA	21 390	16 554	4 836	5 528	4 248	1 280	15 862	12 306	3 556
ALUMNOS MEXICANOS	20 904	16 148	4 756	5 397	4 143	1 254	15 507	12 005	3 502
ALUMNOS EXTRANJEROS	486	406	80	131	105	26	355	301	54
NIVEL LICENCIATURA									
MEDICO CIRUJANO	19 265	14 723	4 542	4 613	3 470	1 143	14 652	11 253	3 399
NIVEL ESPECIALIZACION.....	2 111	1 821	290	915	778	137	1 196	1 043	153
ESPECIALIZACION (ANATOMIA PATOLOGICA)..	38	25	13	17	11	6	21	14	7
ESPECIALIZACION (ANESTESIOLOGIA)	124	95	29	75	56	19	49	39	10
ESPECIALIZACION (ANGIOLOGIA).....	7	6	1	-	-	-	7	6	1
ESPECIALIZACION (BIOLOGIA DE LA REPRODUCCION HUMANA).....	9	5	4	5	3	2	4	2	2
ESPECIALIZACION (CARDIOLOGIA).....	69	61	8	14	13	1	55	48	7
ESPECIALIZACION (CIRUGIA CARDIOVASCULAR)	6	6	-	-	-	-	6	6	-
ESPECIALIZACION (CIRUGIA GENERAL)	247	241	6	108	106	2	139	135	4
ESPECIALIZACION (CIRUGIA PEDIATRICA)...	47	46	1	12	12	-	35	34	1
ESPECIALIZACION (CIRUGIA PLASTICA Y RECONSTRUCTIVA)	44	41	3	12	10	2	32	31	1
ESPECIALIZACION (DERMATOLOGIA)	14	10	4	7	4	3	7	6	1
ESPECIALIZACION (ENDOCRINOLOGIA Y NUTRIOLOGIA)	31	22	9	4	3	1	27	19	8
ESPECIALIZACION (GASTROENTEROLOGIA)....	38	32	6	14	10	4	24	22	2
ESPECIALIZACION (GENETICA MEDICA)	8	2	6	5	2	3	3	-	3
ESPECIALIZACION (GINECOLOGIA Y OBSTETRICIA).....	323	280	43	123	107	16	200	173	27
ESPECIALIZACION (HEMATOLOGIA)	12	9	3	6	4	2	6	5	1
ESPECIALIZACION (INFECTOLOGIA)	4	3	1	-	-	-	4	3	1
ESPECIALIZACION (INMUNOLOGIA CLINICA Y ALERGIA).....	10	7	3	9	6	3	1	1	-

FACULTADES, ESCUELAS Y CARRERAS	INSCRIPCION GENERAL			PRIMER INGRESO			REINGRESO		
	TOTAL	HOMBRES	MUJERES	SUMA	HOMBRES	MUJERES	SUMA	HOMBRES	MUJERES
ESPECIALIZACION (LABORATORIO CLINICO) ..	10	8	2	3	3	-	7	5	2
ESPECIALIZACION (MEDICINA DEL TRABAJO) .	18	12	6	6	4	2	12	8	4
ESPECIALIZACION (MEDICINA INTERNA)	257	227	30	130	117	13	127	110	17
ESPECIALIZACION (MEDICINA NUCLEAR)	9	4	5	3	1	2	6	3	3
ESPECIALIZACION (NEFROLOGIA)	18	17	1	5	5	-	13	12	1
ESPECIALIZACION (NEUMOLOGIA)	29	26	3	13	11	2	16	15	1
ESPECIALIZACION (NEUROCIRUGIA)	32	31	1	4	4	-	28	27	1
ESPECIALIZACION (NEUROLOGIA)	14	13	1	3	3	-	11	10	1
ESPECIALIZACION (OPTALMOLOGIA)	77	58	19	26	21	5	51	37	14
ESPECIALIZACION (ONCOLOGIA)	14	11	3	4	2	2	10	9	1
ESPECIALIZACION (OTORRINOLARINGOLOGIA)..	69	62	7	27	23	4	42	39	3
ESPECIALIZACION (PEDIATRIA MEDICA)	319	265	54	182	152	30	137	113	24
ESPECIALIZACION (PSICOANALISIS)	16	11	5	-	-	-	16	11	5
ESPECIALIZACION (PSIQUIATRIA)	55	44	11	51	40	11	4	4	-
ESPECIALIZACION (RADIODIAGNOSTICO)	23	22	1	10	9	1	13	13	-
ESPECIALIZACION (TRAUMATOLOGIA Y ORTOPEDIA)	31	31	-	11	11	-	20	20	-
NIVEL MAESTRIA	14	10	4	-	-	-	14	10	4
MAESTRIA EN CIENCIAS BIOMEDICAS (MICROBIOLOGIA).....	1	-	1	-	-	-	1	-	1
MAESTRIA EN PSIQUIATRIA (PSICOTERAPIA MEDICA)	5	5	-	-	-	-	5	5	-
MAESTRIA EN PSIQUIATRIA (INFANTIL Y DE LA ADOLESCENCIA)	2	-	2	-	-	-	2	-	2
MAESTRIA EN PSIQUIATRIA (SOCIAL)	6	5	1	-	-	-	6	5	1
FACULTAD EN MEDICINA VETERINARIA Y ZOOT... ALUMNOS MEXICANOS	2 009 1 941	1 835 1 771	174 170	532 503	478 451	54 52	1 477 1 438	1 357 1 320	120 118
ALUMNOS EXTRANJEROS	68	64	4	29	27	2	39	37	2
NIVEL LICENCIATURA MEDICO VETERINARIO Y ZOOTECNISTA	1 995	1 821	174	525	471	54	1 470	1 350	120

FACULTADES, ESCUELAS Y CARRERAS	INSCRIPCION GENERAL			PRIMER INGRESO			REINGRESO		
	TOTAL	HOMBRES	MUJERES	SUMA	HOMBRES	MUJERES	SUMA	HOMBRES	MUJERES
NIVEL ESPECIALIZACION ESPECIALIZACION (PATOLOGIA DE AVES)	11	11	-	7	7	-	4	4	-
NIVEL DOCTORADO DOCTOR EN MEDICINA VETERINARIA (PATOLOGIA DE AVES)	3	3	-	-	-	-	3	3	-
ESCUELA NACIONAL DE MUSICA (*)	1 331	732	599	432	265	167	899	467	432
ALUMNOS MEXICANOS	1 326	729	597	431	264	167	895	465	430
ALUMNOS EXTRANJEROS	5	3	2	1	1	-	4	2	2
CENTRO DE INICIACION MUSICAL	1 268	706	562	425	260	165	843	446	397
NIVEL TECNICO	935	562	373	282	191	91	653	371	282
NIVEL INTERMEDIO	911	556	355	280	190	90	631	366	265
ALUMNOS ESPECIALES	24	6	18	2	1	1	22	5	17
NIVEL TECNICO AUXILIAR CURSOS INFANTILES	333	144	189	143	69	74	190	75	115
NIVEL LICENCIATURA	63	26	37	7	5	2	56	21	35
LIC. EN CANTO	6	1	5	-	-	-	6	1	5
LIC. EN COMPOSICION	2	2	-	-	-	-	2	2	-
LIC. EN INSTRUMENTACION	23	14	9	6	5	1	17	9	8
LIC. EN PIANO	32	9	23	1	-	1	31	9	22
ESCUELA NACIONAL DE ODONTOLOGIA	4 893	2 391	2 502	1 776	879	897	3 117	1 512	1 605
ALUMNOS MEXICANOS	4 849	2 364	2 485	1 768	873	895	3 081	1 491	1 590
ALUMNOS EXTRANJEROS	44	27	17	8	6	2	36	21	15

(*) Los cursos infantiles y Nivel técnico se consideran en el Centro de Iniciación Musical; aunque se incluyen los cursos infantiles en el total de la Escuela no se suman a ningún nivel.

FACULTADES, ESCUELAS Y CARRERAS	INSCRIPCION GENERAL			PRIMER INGRESO			REINGRESO		
	TOTAL	HOMBRES	MUJERES	SUMA	HOMBRES	MUJERES	SUMA	HOMBRES	MUJERES
NIVEL LICENCIATURA									
CIRUJANO DENTISTA	4 862	2 366	2 496	1 745	854	891	3 117	1 512	1 605
NIVEL ESPECIALIZACION									
ESPECIALIZACION (ORTODONCIA)	14	13	1	14	13	1	-	-	-
ESPECIALIZACION (PARODONCIA)	8	8	-	8	8	-	-	-	-
ESPECIALIZACION (PARODONCIA)	6	5	1	6	5	1	-	-	-
NIVEL MAESTRIA									
MAESTRIA (ODONTOPEDIATRIA)	17	12	5	17	12	5	-	-	-
MAESTRIA (ODONTOPEDIATRIA)	7	2	5	7	2	5	-	-	-
MAESTRIA (PROTESIS BUCAL)	10	10	-	10	10	-	-	-	-
FACULTAD DE PSICOLOGIA									
ALUMNOS MEXICANOS	2 549	1 014	1 535	801	358	443	1 748	656	1 092
ALUMNOS MEXICANOS	2 491	988	1 503	778	345	433	1 713	643	1 070
ALUMNOS EXTRANJEROS	58	26	32	23	13	10	35	13	22
NIVEL LICENCIATURA									
LIC. EN PSICOLOGIA	2 336	936	1 400	720	328	392	1 616	608	1 008
NIVEL ESPECIALIZACION									
PRERREQUISITOS	8	6	2	6	4	2	2	2	-
NIVEL MAESTRIA									
MAESTRIA EN PSICOLOGIA	170	60	110	68	24	44	102	36	66
(ANALISIS EXPERIMENTAL DE LA CONDUCTA)	36	17	19	15	6	9	21	11	10
MAESTRIA EN PSICOLOGIA (CLINICA)	56	19	37	16	6	10	40	13	27
MAESTRIA EN PSICOLOGIA (EDUCACIONAL) ...	17	6	11	9	3	6	8	3	5
MAESTRIA EN PSICOLOGIA (GRAL. EXPERIMENT.)	11	4	7	2	-	2	9	4	5
MAESTRIA EN PSICOLOGIA (PSICOBIOLOGIA) .	6	2	4	5	1	4	1	1	-
MAESTRIA EN PSICOLOGIA (SOCIAL)	44	12	32	21	8	13	23	4	19
NIVEL DOCTORADO									
DOCTOR EN PSICOLOGIA (CLINICA)	35	12	23	7	2	5	28	10	18
DOCTOR EN PSICOLOGIA (CLINICA)	25	9	16	5	1	4	20	8	12
DOCTOR EN PSICOLOGIA (GRAL. EXPERIMENTAL)	1	-	1	-	-	-	1	-	1
DOCTOR EN PSICOLOGIA (SOCIAL)	9	3	6	2	1	1	7	2	5

FACULTADES, ESCUELAS Y CARRERAS	INSCRIPCION GENERAL			PRIMER INGRESO			REINGRESO		
	TOTAL	HOMBRES	MUJERES	SUMA	HOMBRES	MUJERES	SUMA	HOMBRES	MUJERES
FACULTAD DE QUIMICA	6 074	4 289	1 785	1 652	1 161	491	4 422	3 128	1 294
ALUMNOS MEXICANOS	6 026	4 257	1 769	1 641	1 153	488	4 385	3 104	1 281
ALUMNOS EXTRANJEROS	48	32	16	11	8	3	37	24	13
NIVEL LICENCIATURA	5 864	4 155	1 709	1 518	1 079	439	4 346	3 076	1 270
INGENIERO QUIMICO (*)	3 119	2 805	314	806	704	102	2 313	2 101	212
INGENIERO QUIMICO METALURGICO	362	342	20	92	88	4	270	254	16
QUIMICO (*)	744	386	358	168	96	72	576	290	286
QUIMICO FARMACEUTICO BIOLOGO	1 228	486	742	452	191	261	776	295	481
QUIMICO FARMACEUTICO BIOLOGO (BIOQUIMICA MICROBIOLOGIA)	197	51	146	-	-	-	197	51	146
QUIMICO FARMACEUTICO BIOLOGO (FARMACIA)	95	30	65	-	-	-	95	30	65
QUIMICO FARMACEUTICO BIOLOGO (TECNOLOGIA DE ALIMENTOS)	107	46	61	-	-	-	107	46	61
QUIMICO METALURGICO	12	9	3	-	-	-	12	9	3
NIVEL ESPECIALIZACION	79	43	36	70	40	30	9	3	6
PRERREQUISITOS	78	43	35	69	40	29	9	3	6
DOCENCIA FISICO-QUIMICA	1	-	1	1	-	1	-	-	-
NIVEL MAESTRIA	127	89	38	62	40	22	65	49	16
MAESTRIA EN ADMINISTRACION INDUSTRIAL ..	11	9	2	11	9	2	-	-	-
MAESTRIA EN BIOQUIMICA	36	23	13	23	13	10	13	10	3
MAESTRIA EN FARMACIA (CONTROL DE MEDICAMENTOS)	6	2	4	4	2	2	2	-	2
MAESTRIA EN FARMACIA (SINTESIS DE FARMACOS)	7	4	3	2	-	2	5	4	1
MAESTRIA EN INGENIERIA QUIMICA	10	10	-	3	3	-	7	7	-
MAESTRIA EN QUIMICA (ANALITICA)	4	2	2	4	2	2	-	-	-
MAESTRIA EN QUIMICA (FISICO QUIMICA) ...	15	10	5	7	6	1	8	4	4
MAESTRIA EN QUIMICA (INORGANICA)	10	6	4	4	2	2	6	4	2

(*) En la carrera de Ingeniero Químico se incluyen dos técnicos de laboratorio industrial.

(*) En la carrera de Químico se incluyen cinco técnicos en análisis clínico.

FACULTADES, ESCUELAS Y CARRERAS	INSCRIPCION GENERAL			PRIMER INGRESO			REINGRESO		
	TOTAL	HOMBRES	MUJERES	SUMA	HOMBRES	MUJERES	SUMA	HOMBRES	MUJERES
MAESTRIA EN QUIMICA (NUCLEAR).....	14	12	2	2	2	-	12	10	2
MAESTRIA EN QUIMICA (ORGANICA).....	14	11	3	2	1	1	12	10	2
NIVEL DOCTORADO	4	2	2	2	2	-	2	-	2
DOCTOR EN BIOQUIMICA	2	-	2	-	-	-	2	-	2
DOCTOR EN QUIMICA ORGANICA	2	2	-	2	2	-	-	-	-
ESCUELA NACIONAL DE TRABAJO SOCIAL	383	33	350	81	8	73	302	25	277
ALUMNOS MEXICANOS	383	33	350	81	8	73	302	25	277
ALUMNOS EXTRANJEROS	-	-	-	-	-	-	-	-	-
NIVEL LICENCIATURA									
LIC. EN TRABAJO SOCIAL	383	33	350	81	8	73	302	25	277
ESCUELA NACIONAL PREPARATORIA	45 499	31 063	14 436	16 695	10 834	5 861	28 804	20 229	8 575
PLANTEL 1 GABINO BARREDA (TURNO DIURNO).	3 046	1 931	1 115	1 121	698	423	1 925	1 233	692
ALUMNOS MEXICANOS	3 043	1 929	1 114	1 120	697	423	1 923	1 232	691
ALUMNOS EXTRANJEROS	3	2	1	1	1	-	2	1	1
PLANTEL 2 ERASMO CASTELLANOS QUINTO	5 353	3 555	1 798	2 036	1 303	733	3 317	2 252	1 065
ALUMNOS MEXICANOS	5 347	3 552	1 795	2 033	1 302	731	3 314	2 250	1 064
ALUMNOS EXTRANJEROS	6	3	3	3	1	2	3	2	1
TURNO DIURNO	3 226	2 018	1 208	1 033	607	426	2 193	1 411	782
TURNO NOCTURNO	2 127	1 537	590	1 003	696	307	1 124	841	283
PLANTEL 3 JUSTO SIERRA (TURNO NOCTURNO).	2 996	2 017	979	1 171	735	436	1 825	1 282	543
ALUMNOS MEXICANOS	2 995	2 017	978	1 170	735	435	1 825	1 282	543
ALUMNOS EXTRANJEROS	1	-	1	1	-	1	-	-	-


FACULTADES, ESCUELAS Y CARRERAS	INSCRIPCION GENERAL			PRIMER INGRESO			REINGRESO		
	TOTAL	HOMBRES	MUJERES	SUMA	HOMBRES	MUJERES	SUMA	HOMBRES	MUJERES
PLANTEL 4 VIDAL CASTEÑEDA Y NAJERA	5 030	3 558	1 472	2 028	1 310	718	3 002	2 248	754
ALUMNOS MEXICANOS	5 026	3 557	1 469	2 026	1 310	716	3 000	2 247	753
ALUMNOS EXTRANJEROS	4	1	3	2	-	2	2	1	1
TURNO DIURNO	2 945	1 977	968	1 148	694	454	1 797	1 283	514
TURNO NOCTURNO	2 085	1 581	504	880	616	264	1 205	965	240
PLANTEL 5 JOSE VASCONCELOS	7 210	5 078	2 132	2 546	1 759	787	4 664	3 319	1 345
ALUMNOS MEXICANOS	7 205	5 076	2 129	2 543	1 758	785	4 662	3 318	1 344
ALUMNOS EXTRANJEROS	5	2	3	3	1	2	2	1	1
TURNO DIURNO	4 555	3 010	1 545	1 584	981	603	2 971	2 029	942
TURNO NOCTURNO	2 655	2 068	587	962	778	184	1 693	1 290	403
PLANTEL 6 ANTONIO CASO	5 867	3 709	2 158	2 293	1 437	856	3 574	2 272	1 302
ALUMNOS MEXICANOS	5 861	3 705	2 156	2 290	1 436	854	3 571	2 269	1 302
ALUMNOS EXTRANJEROS	6	4	2	3	1	2	3	3	-
TURNO DIURNO	3 027	1 908	1 119	1 153	663	490	1 874	1 245	629
TURNO NOCTURNO	2 840	1 801	1 039	1 140	774	366	1 700	1 027	673
PLANTEL 7 EZEQUIEL A. CHAVEZ	5 457	3 874	1 583	1 838	1 210	628	3 619	2 664	955
ALUMNOS MEXICANOS	5 457	3 874	1 583	1 838	1 210	628	3 619	2 664	955
ALUMNOS EXTRANJEROS	-	-	-	-	-	-	-	-	-
TURNO DIURNO	3 136	2 062	1 074	1 074	641	433	2 062	1 421	641
TURNO NOCTURNO	2 321	1 812	509	764	569	195	1 557	1 243	314
PLANTEL 8 MIGUEL E. SCHULTZ	4 896	3 373	1 523	1 725	1 131	594	3 171	2 242	929
ALUMNOS MEXICANOS	4 889	3 367	1 522	1 722	1 128	594	3 167	2 239	928
ALUMNOS EXTRANJEROS	7	6	1	3	3	-	4	3	1
TURNO DIURNO	2 871	1 868	1 003	898	558	340	1 973	1 310	663
TURNO NOCTURNO	2 025	1 505	520	827	573	254	1 198	932	266

FACULTADES, ESCUELAS Y CARRERAS	INSCRIPCION GENERAL			PRIMER INGRESO			REINGRESO		
	TOTAL	HOMBRES	MUJERES	SUMA	HOMBRES	MUJERES	SUMA	HOMBRES	MUJERES
PLANTEL 9 PEDRO DE ALBA	5 644	3 968	1 676	1 937	1 251	686	3 707	2 717	990
ALUMNOS MEXICANOS	5 641	3 967	1 674	1 936	1 251	685	3 705	2 716	989
ALUMNOS EXTRANJEROS	3	1	2	1	-	1	2	1	1
TURNO DIURNO	3 004	2 052	952	1 019	625	394	1 985	1 427	558
TURNO NOCTURNO	2 640	1 916	724	918	626	292	1 722	1 290	432
COLEGIO DE CIENCIAS Y HUMANIDADES	59 149	42 639	16 510	28 814	20 833	7 981	30 335	21 806	8 529
PLANTEL AZCAPOTZALCO	13 699	9 880	3 819	6 335	4 483	1 852	7 364	5 397	1 967
ALUMNOS MEXICANOS	13 698	9 880	3 818	6 335	4 483	1 852	7 363	5 397	1 966
ALUMNOS EXTRANJEROS	1	-	1	-	-	-	1	-	1
PRIMER TURNO	3 916	2 841	1 075	1 769	1 271	498	2 147	1 570	577
SEGUNDO TURNO	3 708	2 441	1 267	1 580	1 041	539	2 128	1 400	728
TERCER TURNO	2 952	1 971	981	1 549	1 019	530	1 403	952	451
CUARTO TURNO	3 123	2 627	496	1 437	1 152	285	1 686	1 475	211
PLANTEL NAUCALPAN	12 184	8 929	3 255	5 583	4 000	1 583	6 601	4 929	1 672
ALUMNOS MEXICANOS	12 182	8 928	3 254	5 583	4 000	1 583	6 599	4 928	1 671
ALUMNOS EXTRANJEROS	2	1	1	-	-	-	2	1	1
PRIMER TURNO	3 788	2 733	1 055	1 745	1 219	526	2 043	1 514	529
SEGUNDO TURNO	3 227	2 309	918	1 436	992	444	1 791	1 317	474
TERCER TURNO	2 651	1 802	849	1 291	894	397	1 360	908	452
CUARTO TURNO	2 518	2 085	433	1 111	895	216	1 407	1 190	217
PLANTEL VALLEJO	13 370	9 684	3 686	5 251	3 968	1 283	8 119	5 716	2 403
ALUMNOS MEXICANOS	13 369	9 683	3 686	5 251	3 968	1 283	8 118	5 715	2 403
ALUMNOS EXTRANJEROS	1	1	-	-	-	-	1	1	-

FACULTADES, ESCUELAS Y CARRERAS	INSCRIPCION GENERAL			PRIMER INGRESO			REINGRESO		
	TOTAL	HOMBRES	MUJERES	SUMA	HOMBRES	MUJERES	SUMA	HOMBRES	MUJERES
PRIMER TURNO	3 457	2 458	999	1 231	872	359	2 226	1 586	640
SEGUNDO TURNO	3 611	2 421	1 190	1 403	987	416	2 208	1 434	774
TERCER TURNO	2 986	2 108	878	1 251	989	262	1 735	1 119	616
CUARTO TURNO	3 316	2 697	619	1 366	1 120	246	1 950	1 577	373
PLANTEL ORIENTE	9 370	6 827	2 543	5 585	4 106	1 479	3 785	2 721	1 064
ALUMNOS MEXICANOS	9 369	6 827	2 542	5 584	4 106	1 478	3 785	2 721	1 064
ALUMNOS EXTRANJEROS	1	-	1	1	-	1	-	-	-
PRIMER TURNO	2 744	1 915	829	1 516	1 080	436	1 228	835	393
SEGUNDO TURNO	2 269	1 576	693	1 331	907	424	938	669	269
TERCER TURNO	1 816	1 265	551	1 028	740	288	788	525	263
CUARTO TURNO	2 541	2 071	470	1 710	1 379	331	831	692	139
PLANTEL SUR	10 526	7 319	3 207	6 060	4 276	1 784	4 466	3 043	1 423
ALUMNOS MEXICANOS	10 524	7 317	3 207	6 060	4 276	1 784	4 464	3 041	1 423
ALUMNOS EXTRANJEROS	2	2	-	-	-	-	2	2	-
PRIMER TURNO	2 860	1 982	878	1 590	1 121	469	1 270	861	409
SEGUNDO TURNO	2 655	1 737	918	1 464	1 004	460	1 191	733	458
TERCER TURNO	2 441	1 599	842	1 431	923	508	1 010	676	334
CUARTO TURNO	2 570	2 001	569	1 575	1 228	347	995	773	222
CENTRO DE ENSEÑANZA DE LENGUAS EXTRANJERAS(5)	6 654	3 373	3 281	4 134	2 078	2 056	2 520	1 295	1 225
ALUMNOS MEXICANOS	6 654	3 373	3 281	4 134	2 078	2 056	2 520	1 295	1 225
ALUMNOS EXTRANJEROS	-	-	-	-	-	-	-	-	-
ALEMAN	658	341	317	443	251	192	215	90	125
CHINO	29	18	11	29	18	11	-	-	-
FRANCES	1 143	504	639	596	284	312	547	220	327
HEBREO	25	13	12	25	12	13	-	-	-

FACULTADES, ESCUELAS Y CARRERAS	INSCRIPCION GENERAL			PRIMER INGRESO			REINGRESO		
	TOTAL	HOMBRES	MUJERES	SUMA	HOMBRES	MUJERES	SUMA	HOMBRES	MUJERES
INDONESIO	1	1	-	-	-	-	1	1	-
INGLES	3 783	2 128	1 655	2 311	1 241	1 070	1 472	887	585
ITALIANO	657	215	442	441	152	289	216	63	153
JAPONES	63	27	36	50	24	26	13	3	10
PORTUGUES	116	43	73	102	37	65	14	6	8
RUSO	179	83	96	137	58	79	42	25	17
CENTRO UNIVERSITARIO DE ESTUDIOS									
CINEMATOGRAFICOS	100	90	10	29	27	2	71	63	8
ESCUELA PARA EXTRANJEROS (6).....									
ALUMNOS MEXICANOS	562	203	359	562	203	359	-	-	-
ALUMNOS EXTRANJEROS	71	20	51	71	20	51	-	-	-
ALUMNOS EXTRANJEROS	491	183	308	491	183	308	-	-	-

(5) y (6) No se incluyen en el total de la UNAM.



FACULTADES Y ESCUELAS	T O T A L E S			MATUTINO		
	SUMA	PRIMER INGRESO	REINGRESO	S	PI	R
U.N.A.M.	198 194	71 914	126 280	76 278	27 372	48 906
FACULTADES Y ESCUELAS PROFESIONALES	93 546	26 405	67 141	49 482	18 410	31 072
ESCUELA NACIONAL PREPARATORIA	45 499	16 695	28 804	26 796	8 962	17 834
COLEGIO DE CIENCIAS Y HUMANIDADES	59 149	28 814	30 335	-	-	-
ESC. NAL. DE ARQUITECTURA	3 817	1 089	2 728	2 475	774	1 701
ESC. NAL. DE ARTES PLASTICAS	491	140	351	189	87	102
FAC. DE CIENCIAS	4 429	1 294	3 135	2 392	938	1 454
FAC. DE CS. POLIT. Y SOCIALES	4 618	1 695	2 923	2 439	1 274	1 165
FAC. DE COMERCIO Y ADMON.	12 711	2 897	9 814	3 959	1 637	2 322
FAC. DE DERECHO	9 141	2 813	6 328	4 742	1 792	2 950
ESC. NAL. DE ECONOMIA	3 771	1 051	2 720	1 324	659	665
ESC. NAL. DE ENF. Y OBSTETRICIA	1 228	372	856	1 228	372	856
FAC. DE FILOSOFIA Y LETRAS	3 269	1 186	2 083	981	631	350
FAC. DE INGENIERIA	11 442	3 066	8 376	5 084	2 263	2 821
FAC. DE MEDICINA	21 390	5 528	15 862	17 095	4 239	12 856
FAC. DE MEDICINA VET. Y ZOOT.	2 009	532	1 477	1 128	491	637
ESC. NAL. DE MUSICA	1 331	432	899	303	29	274
ESC. NAL. DE ODONTOLOGIA	4 893	1 776	3 117	3 027	1 445	1 582
FAC. DE PSICOLOGIA	2 549	801	1 748	1 613	504	1 109
FAC. DE QUIMICA	6 074	1 652	4 422	1 429	1 201	228
ESC. NAL. DE TRABAJO SOCIAL	383	81	302	74	74	-

FACULTADES Y ESCUELAS	T O T A L E S			MATUTINO		
	SUMA	PRIMER INGRESO	REINGRESO	S	PI	R
PLANTEL 1 GABINO BARREDA	3 046	1 121	1 925	3 036	1 121	1 915
PLANTEL 2 ERASMO CASTELLANOS QUINTO	5 353	2 036	3 317	3 220	1 031	2 189
PLANTEL 3 JUSTO SIERRA	2 996	1 171	1 825	-	-	-
PLANTEL 4 VIDAL CASTAÑEDA Y NAJERA	5 030	2 028	3 002	2 879	1 076	1 803
PLANTEL 5 JOSE VASCONCELOS	7 210	2 546	4 664	4 569	1 589	2 980
PLANTEL 6 ANTONIO CASO	5 867	2 293	3 574	3 026	1 152	1 874
PLANTEL 7 EZEQUIEL A. CHAVEZ	5 457	1 838	3 619	4 181	1 070	3 111
PLANTEL 8 MIGUEL E. SCHULTZ	4 896	1 725	3 171	2 879	901	1 978
PLANTEL 9 PEDRO DE ALBA	5 644	1 937	3 707	3 006	1 022	1 984
PLANTEL AZCAPOTZALCO	13 699	6 335	7 364	-	-	-
PLANTEL NAUCALPAN	12 184	5 583	6 601	-	-	-
PLANTEL VALLEJO	13 370	5 251	8 119	-	-	-
PLANTEL ORIENTE	9 370	5 585	3 785	-	-	-
PLANTEL SUR	10 526	6 060	4 466	-	-	-

2. TURNO EN QUE ESTUDIAN LOS ALUMNOS. 1973

FACULTADES Y ESCUELAS	VESPERTINO			MIXTO			7 A 10		
	S	PI	R	S	PI	R	S	PI	R
U.N.A.M.	29 942	7 302	22 640	32 825	8 426	24 399	16 575	7 847	8 728
FACULTADES Y ESCUELAS PROFESIONALES	29 493	6 873	22 620	14 571	1 122	13 449	-	-	-
ESCUELA NACIONAL PREPARATORIA	449	429	20	18 254	7 304	10 950	-	-	-
COLEGIO DE CIENCIAS Y HUMANIDADES	-	-	-	-	-	-	16 575	7 847	8 728
ESC. NAL. DE ARQUITECTURA	723	240	483	619	75	544	-	-	-
ESC. NAL. DE ARTES PLASTICAS	273	53	220	29	-	29	-	-	-
FAC. DE CIENCIAS	1 129	327	802	908	29	879	-	-	-
FAC. DE CS. POLIT. Y SOCIALES	1 881	384	1 497	298	37	261	-	-	-
FAC. DE COMERCIO Y ADMON.	6 580	1 178	5 402	2 172	82	2 090	-	-	-
FAC. DE DERECHO	3 554	868	2 686	845	153	692	-	-	-
ESC. NAL. DE ECONOMIA	1 964	382	1 582	483	10	473	-	-	-
ESC. NAL. DE ENF. Y OBSTETRICIA	-	-	-	-	-	-	-	-	-
FAC. DE FILOSOFIA Y LETRAS	2 007	511	1 496	281	44	237	-	-	-
FAC. DE INGENIERIA	3 572	747	2 825	2 786	56	2 730	-	-	-
FAC. DE MEDICINA	3 097	1 125	1 972	1 198	164	1 034	-	-	-
FAC. DE MEDICINA VET. Y ZOOT.	514	41	473	367	-	367	-	-	-
ESC. NAL. DE MUSICA	794	263	531	234	140	94	-	-	-
ESC. NAL. DE ODONTOLOGIA	1 835	321	1 514	31	10	21	-	-	-
FAC. DE PSICOLOGIA	848	247	601	88	50	38	-	-	-
FAC. DE QUIMICA	413	179	234	4 232	272	3 960	-	-	-
ESC. NAL. DE TRABAJO SOCIAL	309	7	302	-	-	-	-	-	-

FACULTADES Y ESCUELAS	VESPERTINO			MIXTO			7 A 10		
	S	PI	R	S	PI	R	S	PI	R
PLANTEL 1 GABINO BARREDA	10	-	10	-	-	-	-	-	-
PLANTEL 2 ERASMO CASTELLANOS QUINTO	429	429	-	1 704	576	1 128	-	-	-
PLANTEL 3 JUSTO SIERRA	-	-	-	2 996	1 171	1 825	-	-	-
PLANTEL 4 VIDAL CASTAÑEDA Y NAJERA	-	-	-	2 151	952	1 199	-	-	-
PLANTEL 5 JOSE VASCONCELOS	-	-	-	2 641	957	1 684	-	-	-
PLANTEL 6 ANTONIO CASO	-	-	-	2 841	1 141	1 700	-	-	-
PLANTEL 7 EZEQUIEL A. CHAVEZ	-	-	-	1 276	768	508	-	-	-
PLANTEL 8 MIGUEL E. SCHULTZ	-	-	-	2 017	824	1 193	-	-	-
PLANTEL 9 PEDRO DE ALBA	10	-	10	2 628	915	1 713	-	-	-
PLANTEL AZCAPOTZALCO	-	-	-	-	-	-	3 828	1 770	2 058
PLANTEL NAUCALPAN	-	-	-	-	-	-	3 688	1 748	1 940
PLANTEL VALLEJO	-	-	-	-	-	-	3 464	1 227	2 237
PLANTEL ORIENTE	-	-	-	-	-	-	2 735	1 515	1 220
PLANTEL SUR	-	-	-	-	-	-	2 860	1 587	1 273

FACULTADES Y ESCUELAS	10 A 13			13 A 17			17 A 21		
	S	PI	R	S	PI	R	S	PI	R
PLANTEL 1 GABINO BARREDA	-	-	-	-	-	-	-	-	-
PLANTEL 2 ERASMO CASTELLANOS QUINTO	-	-	-	-	-	-	-	-	-
PLANTEL 3 JUSTO SIERRA	-	-	-	-	-	-	-	-	-
PLANTEL 4 VIDAL CASTAÑEDA Y NAJERA	-	-	-	-	-	-	-	-	-
PLANTEL 5 JOSE VASCONCELOS	-	-	-	-	-	-	-	-	-
PLANTEL 6 ANTONIO CASO	-	-	-	-	-	-	-	-	-
PLANTEL 7 EZEQUIEL A. CHAVEZ	-	-	-	-	-	-	-	-	-
PLANTEL 8 MIGUEL E. SCHULTZ	-	-	-	-	-	-	-	-	-
PLANTEL 9 PEDRO DE ALBA	-	-	-	-	-	-	-	-	-
PLANTEL AZCAPOTZALCO	3 759	1 580	2 179	2 964	1 550	1 414	3 148	1 435	1 713
PLANTEL NAUCALPAN	3 239	1 439	1 800	2 701	1 288	1 413	2 556	1 108	1 448
PLANTEL VALLEJO	3 319	1 400	1 919	3 135	1 253	1 882	3 452	1 371	2 081
PLANTEL ORIENTE	2 280	1 335	945	1 820	1 030	790	2 535	1 705	830
PLANTEL SUR	2 644	1 461	1 183	2 449	1 436	1 013	2 573	1 576	997

3. ALUMNOS QUE CURSAN OTROS ESTUDIOS. 1973

FACULTADES, ESCUELAS Y CARRERAS	T O T A L E S			ARTES PLASTICAS			CIENCIAS			CIENCIAS POLITICAS Y SOCIALES		
	SUMA	PRIMER INGRESO	REINGRESO	S	PI	R	S	PI	R	S	PI	R
U.N.A.M.	131 98	5 960	7 238	614	299	315	80	58	22	110	74	36
FACULTADES Y ESCUELAS PROFESIONALES	6 728	2 710	4 018	236	98	138	80	58	22	110	74	36
ESCUELA NACIONAL PREPARATORIA	2 955	1 285	1 670	178	88	90	-	-	-	-	-	-
COLEGIO DE CIENCIAS Y HUMANIDADES	3 515	1 965	1 550	200	113	87	-	-	-	-	-	-
ESC. NAL. DE ARQUITECTURA	210	80	130	16	4	12	-	-	-	-	-	-
ESC. NAL. DE ARTES PLASTICAS	140	60	80	19	-	19	-	-	-	-	-	-
FAC. DE CIENCIAS	400	120	280	-	-	-	8	8	-	3	-	3
FAC. DE CS. POLIT. Y SOCIALES	530	185	345	13	-	13	9	9	-	-	-	-
FAC. DE COMERCIO Y ADMON.	860	230	630	11	11	-	-	-	-	57	52	5
FAC. DE DERECHO	355	145	210	23	9	14	7	7	-	12	12	-
ESC. NAL. DE ECONOMIA	260	80	180	-	-	-	-	-	-	10	-	10
ESC. NAL. DE ENF. Y OBSTETRICIA	35	10	25	9	-	9	-	-	-	-	-	-
FAC. DE FILOSOFIA Y LETRAS	803	540	263	31	19	12	9	-	9	2	-	2
FAC. DE INGENIERIA	555	120	435	2	-	2	-	-	-	-	-	-
FAC. DE MEDICINA	760	215	545	29	8	21	11	8	3	-	-	-
FAC. DE MEDICINA VET. Y ZOOT.	85	15	70	7	-	7	3	-	3	-	-	-
ESC. NAL. DE MUSICA	850	600	250	24	14	10	17	17	-	15	10	5
ESC. NAL. DE ODONTOLOGIA	225	95	130	38	28	10	-	-	-	-	-	-
FAC. DE PSICOLOGIA	300	120	180	9	-	9	16	9	7	11	-	11
FAC. DE QUIMICA	345	80	265	-	-	-	-	-	-	-	-	-
ESC. NAL. DE TRABAJO SOCIAL	15	15	-	5	5	-	-	-	-	-	-	-

FACULTADES, ESCUELAS Y CARRERAS	T O T A L E S			ARTES PLASTICAS			CIENCIAS			CIENCIAS POLITICAS Y SOCIALES		
	SUMA	PRIMER INGRESO	REINGRESO	S	PI	R	S	PI	R	S	PI	R
PLANTEL 1 GABINO BARREDA	245	55	190	9	-	9	-	-	-	-	-	-
PLANTEL 2 ERASMO CASTELLANOS QUINTO	385	165	220	12	5	7	-	-	-	-	-	-
PLANTEL 3 JUSTO SIERRA	110	45	65	13	9	4	-	-	-	-	-	-
PLANTEL 4 VIDAL CASTAÑEDA Y NAJERA	285	125	160	15	15	-	-	-	-	-	-	-
PLANTEL 5 JOSE VASCONCELOS	325	130	195	32	5	27	-	-	-	-	-	-
PLANTEL 6 ANTONIO CASO	715	270	445	21	6	15	-	-	-	-	-	-
PLANTEL 7 EZEQUIEL A. CHAVEZ	270	170	100	28	28	-	-	-	-	-	-	-
PLANTEL 8 MIGUEL E. SCHULTZ	285	165	120	27	15	12	-	-	-	-	-	-
PLANTEL 9 PEDRO DE ALBA	335	160	175	21	5	16	-	-	-	-	-	-
PLANTEL AZCAPOTZALCO	765	400	365	40	22	18	-	-	-	-	-	-
PLANTEL NAUCALPAN	710	390	320	41	30	11	-	-	-	-	-	-
PLANTEL VALLEJO	730	310	420	56	27	29	-	-	-	-	-	-
PLANTEL ORIENTE	585	380	205	33	23	10	-	-	-	-	-	-
PLANTEL SUR	725	485	240	30	11	19	-	-	-	-	-	-

FACULTADES, ESCUELAS Y CARRERAS	COMERCIO			DERECHO			ECONOMIA			ENFERMERIA		
	S	PI	R	S	PI	R	S	PI	R	S	PI	R
PLANTEL 1 GABINO BARREDA	-	-	-	-	-	-	-	-	-	5	5	-
PLANTEL 2 ERASMO GASTELLANOS QUINTO	-	-	-	-	-	-	-	-	-	3	-	3
PLANTEL 3 JUSTO SIERRA	-	-	-	-	-	-	-	-	-	11	-	11
PLANTEL 4 VIDAL CASTAÑEDA Y NAJERA	-	-	-	-	-	-	-	-	-	11	7	4
PLANTEL 5 JOSE VASCONCELOS	-	-	-	-	-	-	-	-	-	-	-	-
PLANTEL 6 ANTONIO CASO	-	-	-	-	-	-	-	-	-	-	-	-
PLANTEL 7 EZEQUIEL A. CHAVEZ	-	-	-	-	-	-	-	-	-	-	-	-
PLANTEL 8 MIGUEL E. SCHULTZ	-	-	-	-	-	-	-	-	-	7	4	3
PLANTEL 9 PEDRO DE ALBA	-	-	-	-	-	-	-	-	-	5	5	-
PLANTEL AZCAPOTZALCO	-	-	-	-	-	-	-	-	-	21	14	7
PLANTEL NAUCALPAN	-	-	-	-	-	-	-	-	-	25	25	-
PLANTEL VALLEJO	-	-	-	-	-	-	-	-	-	32	10	22
PLANTEL ORIENTE	-	-	-	-	-	-	-	-	-	36	14	22
PLANTEL SUR	-	-	-	-	-	-	-	-	-	18	13	5

FACULTADES, ESCUELAS Y CARRERAS	FILOSOFIA			INGENIERIA			MUSICA			PSICOLOGIA			QUIMICA		
	S	PI	R	S	PI	R	S	PI	R	S	PI	R	S	PI	R
PLANTEL 1 GABINO BARREDA	-	-	-	-	-	-	31	5	26	-	-	-	-	-	-
PLANTEL 2 ERASMO CASTELLANOS QUINTO	-	-	-	-	-	-	55	20	35	-	-	-	-	-	-
PLANTEL 3 JUSTO SIERRA	-	-	-	-	-	-	11	5	6	-	-	-	-	-	-
PLANTEL 4 VIDAL CASTAÑEDA Y NAJERA	-	-	-	-	-	-	24	15	9	-	-	-	-	-	-
PLANTEL 5 JOSE VASCONCELOS	-	-	-	-	-	-	31	13	18	-	-	-	-	-	-
PLANTEL 6 ANTONIO CASO	-	-	-	-	-	-	76	19	57	-	-	-	-	-	-
PLANTEL 7 EZEQUIEL A. CHAVEZ	-	-	-	-	-	-	24	7	17	-	-	-	-	-	-
PLANTEL 8 MIGUEL E. SCHULTZ	-	-	-	-	-	-	13	13	-	-	-	-	-	-	-
PLANTEL 9 PEDRO DE ALBA	-	-	-	-	-	-	35	10	25	-	-	-	-	-	-
PLANTEL AZCAPOTZALCO	-	-	-	-	-	-	74	11	63	-	-	-	-	-	-
PLANTEL NAUCALPAN	-	-	-	-	-	-	63	38	25	-	-	-	-	-	-
PLANTEL VALLEJO	-	-	-	-	-	-	75	39	36	-	-	-	-	-	-
PLANTEL ORIENTE	-	-	-	-	-	-	32	12	20	-	-	-	-	-	-
PLANTEL SUR	-	-	-	-	-	-	67	31	36	-	-	-	-	-	-

3. ALUMNOS QUE CURSAN OTROS ESTUDIOS. 1973

FACULTADES, ESCUELAS Y CARRERAS	CARRERAS COMERCIALES			IDIOMAS			NORMAL			OTROS		
	S	PI	R	S	PI	R	S	PI	R	S	PI	R
U.N.A.M.	1 856	1 052	804	7 432	2 854	4 578	126	50	76	1 429	848	581
FACULTADES Y ESCUELAS PROFESIONALES ...	335	126	209	4 204	1 347	2 857	25	19	6	972	598	374
ESCUELA NACIONAL PREPARATORIA	509	267	242	1 754	733	1 021	35	8	27	137	61	76
COLEGIO DE CIENCIAS Y HUMANIDADES	1 012	659	353	1 474	774	700	66	23	43	320	189	131
ESC. NAL. DE ARQUITECTURA	5	-	5	146	52	94	-	-	-	17	6	11
ESC. NAL. DE ARTES PLASTICAS	11	11	-	49	17	32	-	-	-	34	10	24
FAC. DE CIENCIAS	20	9	11	319	89	230	-	-	-	23	14	9
FAC. DE CS. POLIT. Y SOCIALES	46	28	18	406	121	285	-	-	-	-	-	-
FAC. DE COMERCIO Y ADMON.	65	5	60	647	147	500	-	-	-	37	5	32
FAC. DE DERECHO	29	19	10	214	76	138	-	-	-	21	5	16
ESC. NAL. DE ECONOMIA	8	-	8	195	65	130	-	-	-	17	-	17
ESC. NAL. DE ENF. Y OBSTETRICIA	8	-	8	16	10	6	-	-	-	2	-	2
FAC. DE FILOSOFIA Y LETRAS	15	12	3	516	313	203	-	-	-	106	99	7
FAC. DE INGENIERIA	79	10	69	400	90	310	-	-	-	47	11	36
FAC. DE MEDICINA	13	13	-	568	154	414	-	-	-	40	5	35
FAC. DE MEDICINA VET. Y ZOOT.	8	-	8	44	9	35	-	-	-	2	2	-
ESC. NAL. DE MUSICA	5	-	5	67	33	34	25	19	6	576	421	155
ESC. NAL. DE ODONTOLOGIA	-	-	-	130	50	80	-	-	-	30	5	25
FAC. DE PSICOLOGIA	12	12	-	185	55	130	-	-	-	5	-	5
FAC. DE QUIMICA	9	5	4	294	58	236	-	-	-	15	15	-
ESC. NAL. DE TRABAJO SOCIAL	2	2	-	8	8	-	-	-	-	-	-	-

FACULTADES, ESCUELAS Y CARRERAS	CARRERAS COMERCIALES			IDIOMAS			NORMAL			OTROS		
	S	PI	R	S	PI	R	S	PI	R	S	PI	R
PLANTEL 1 GABINO BARREDA	39	19	20	161	26	135	-	-	-	-	-	-
PLANTEL 2 ERASMO CASTELLANOS QUINTO	64	38	26	234	94	140	8	8	-	9	-	9
PLANTEL 3 JUSTO SIERRA	29	6	23	30	21	9	12	-	12	4	4	-
PLANTEL 4 VIDAL CASTAÑEDA Y NAJERA	38	15	23	171	63	108	-	-	-	26	10	16
PLANTEL 5 JOSE VASCONCELOS	60	32	28	193	71	122	-	-	-	9	9	-
PLANTEL 6 ANTONIO CASO	70	32	38	495	190	305	10	-	10	43	23	20
PLANTEL 7 EZEQUIEL A. CHAVEZ	81	50	31	111	73	38	5	-	5	21	12	9
PLANTEL 8 MIGUEL E. SCHULTZ	61	42	19	159	88	71	-	-	-	18	3	15
PLANTEL 9 PEDRO DE ALBA	67	33	34	200	107	93	-	-	-	7	-	7
PLANTEL AZCAPOTZALCO	228	133	95	298	166	132	11	-	11	93	54	39
PLANTEL NAUCALPAN	159	80	79	369	194	175	7	7	-	46	16	30
PLANTEL VALLEJO	186	95	91	311	116	195	24	5	19	46	18	28
PLANTEL ORIENTE	262	196	66	154	81	73	11	6	5	57	48	9
PLANTEL SUR	177	155	22	342	217	125	13	5	8	78	53	25

FACULTADES, ESCUELAS Y CARRERAS	T O T A L E S			U.N.A.M.			I.P.N.			ESCUELA NACIONAL DE MAESTROS		
	SUMA	PRIMER INGRESO	REINGRESO	S	PI	R	S	PI	R	S	PI	R
U.N.A.M.	13 198	5 960	7 238	2 112	618	1 494	196	140	56	257	112	145
FACULTADES Y ESCUELAS PROFESIONALES ...	6 728	2 710	4 018	1 858	546	1 312	115	79	36	130	63	67
ESCUELA NACIONAL PREPARATORIA	2 955	1 285	1 670	134	32	102	5	5	-	61	18	43
COLEGIO DE CIENCIAS Y HUMANIDADES	3 515	1 965	1 550	120	40	80	76	56	20	66	31	35
ESC. NAL. DE ARQUITECTURA	210	80	130	69	18	51	-	-	-	-	-	-
ESC. NAL. DE ARTES PLASTICAS	140	60	80	50	15	35	-	-	-	-	-	-
FAC. DE CIENCIAS	400	120	280	143	18	125	-	-	-	5	-	5
FAC. DE CS. POLIT. Y SOCIALES	530	185	345	143	53	90	-	-	-	17	17	-
FAC. DE COMERCIO Y ADMON.	860	230	630	200	25	175	10	5	5	10	5	5
FAC. DE DERECHO	355	145	210	75	30	45	-	-	-	-	-	-
ESC. NAL. DE ECONOMIA	260	80	180	101	13	88	8	8	-	7	-	7
ESC. NAL. DE ENF. Y OBSTETRICIA	35	10	25	10	10	-	5	-	5	-	-	-
FAC. DE FILOSOFIA Y LETRAS	803	540	263	192	83	109	3	-	3	5	-	5
FAC. DE INGENIERIA	555	120	435	164	4	160	-	-	-	-	-	-
FAC. DE MEDICINA	760	215	545	100	15	85	-	-	-	60	15	45
FAC. DE MEDICINA VET. Y ZOOT.	85	15	70	10	-	10	-	-	-	-	-	-
ESC. NAL. DE MUSICA	850	600	250	321	214	107	89	66	23	18	18	-
ESC. NAL. DE ODONTOLOGIA	225	95	130	20	10	10	-	-	-	-	-	-
FAC. DE PSICOLOGIA	300	120	180	110	38	72	-	-	-	-	-	-
FAC. DE QUIMICA	345	80	265	150	-	150	-	-	-	-	-	-
ESC. NAL. DE TRABAJO SOCIAL	15	15	-	-	-	-	-	-	-	8	8	-

FACULTADES, ESCUELAS Y CARRERAS	T O T A L E S			U.N.A.M.			I.P.N.			ESCUELA NACIONAL DE MAESTROS		
	SUMA	PRIMER INGRESO	REINGRESO	S	PI	R	S	PI	R	S	PI	R
PLANTEL 1 GABINO BARREDA	245	55	190	---	---	-	---	---	---	8	-	8
PLANTEL 2 ERASMO CASTELLANOS QUINTO	385	165	220	28	11	17	---	---	---	4	4	-
PLANTEL 3 JUSTO SIERRA	110	45	65	8	-	8	---	---	---	9	-	9
PLANTEL 4 VIDAL CASTAÑEDA Y NAJERA	285	125	160	---	---	-	---	---	---	---	---	---
PLANTEL 5 JOSE VASCONCELOS	325	130	195	10	5	5	---	---	---	---	---	---
PLANTEL 6 ANTONIO CASO	715	270	445	65	9	56	---	---	---	11	6	5
PLANTEL 7 EZEQUIEL A. CHAVEZ	270	170	100	15	7	8	---	---	---	8	8	-
PLANTEL 8 MIGUEL E. SCHULTZ	285	165	120	4	---	4	5	5	---	---	---	---
PLANTEL 9 PEDRO DE ALBA	335	160	175	4	---	4	---	---	---	21	-	21
PLANTEL AZCAPOTZALCO	765	400	365	32	---	32	26	16	10	10	---	10
PLANTEL NAUCALPAN	710	390	320	7	---	7	21	21	---	14	14	-
PLANTEL VALLEJO	730	310	420	47	21	26	10	-	10	20	5	15
PLANTEL ORIENTE	585	380	205	---	-	---	19	19	---	11	6	5
PLANTEL SUR	725	485	240	34	19	15	---	-	---	11	6	5

FACULTADES, ESCUELAS Y CARRERAS	PARTICULAR INCORPORADA A LA U.N.A.M.			PARTICULAR NO INCORPORADA			MILITAR			OTRA		
	S	PI	R	S	PI	R	S	PI	R	S	PI	R
U.N.A.M	188	54	134	7 549	3 481	4 068	33	28	5	2 863	1 527	1 336
FACULTADES Y ESCUELAS PROFESIONALES ...	154	33	121	3 417	1 366	2 051	11	11	-	1 043	612	431
ESCUELA NACIONAL PREPARATORIA	29	16	13	2 114	994	1 120	12	12	-	600	208	392
COLEGIO DE CIENCIAS Y HUMANIDADES	5	5	-	2 018	1 121	897	10	5	5	1 220	707	512
ESC. NAL. DE ARQUITECTURA	18	-	18	99	53	46	-	-	-	24	9	15
ESC. NAL. DE ARTES PLASTICAS	-	-	-	40	30	10	-	-	-	50	15	35
FAC. DE CIENCIAS	10	-	10	197	72	125	-	-	-	45	30	15
FAC. DE CS. POLIT. Y SOCIALES	9	9	-	351	96	255	4	4	-	6	6	-
FAC. DE COMERCIO Y ADMON.	5	-	5	535	170	365	-	-	-	100	25	75
FAC. DE DERECHO	5	5	-	270	105	165	-	-	-	5	5	-
ESC. NAL. DE ECONOMIA	-	-	-	118	59	59	-	-	-	26	-	26
ESC. NAL. DE ENF. Y OBSTETRICIA	-	-	-	20	-	20	-	-	-	-	-	-
FAC. DE FILOSOFIA Y LETRAS	6	-	6	190	88	102	-	-	-	407	369	38
FAC. DE INGENIERIA	-	-	-	297	97	200	-	-	-	94	19	75
FAC. DE MEDICINA	50	-	50	450	170	280	-	-	-	100	15	85
FAC. DE MEDICINA VET. Y ZOOT.	-	-	-	51	8	43	-	-	-	24	7	17
ESC. NAL. DE MUSICA	29	7	22	301	203	98	-	-	-	92	92	-
ESC. NAL. DE ODONTOLOGIA	-	-	-	185	65	120	-	-	-	20	20	-
FAC. DE PSICOLOGIA	12	12	-	171	63	108	7	7	-	-	-	-
FAC. DE QUIMICA	10	-	10	135	80	55	-	-	-	50	-	50
ESC. NAL. DE TRABAJO SOCIAL	-	-	-	7	7	-	-	-	-	-	-	-

FACULTADES, ESCUELAS Y CARRERAS	PARTICULAR INCORPORADA A LA U.N.A.M.			PARTICULAR NO INCORPORADA			MILITAR			OTRA		
	S	PI	R	S	PI	R	S	PI	R	S	PI	R
PLANTEL 1 GABINO BARREDA	-	-	-	229	47	182	-	-	-	8	8	-
PLANTEL 2 ERASMO CASTELLANOS QUINTO	-	-	-	266	117	149	-	-	-	87	33	54
PLANTEL 3 JUSTO SIERRA	-	-	-	22	22	-	-	-	-	71	23	48
PLANTEL 4 VIDAL CASTAÑEDA Y NAJERA	-	-	-	238	93	145	-	-	-	47	32	15
PLANTEL 5 JOSE VASCONCELOS	-	-	-	204	117	87	-	-	-	111	8	103
PLANTEL 6 ANTONIO CASO	9	5	4	517	224	293	-	-	-	113	26	87
PLANTEL 7 EZEQUIEL A. CHAVEZ	11	11	-	176	123	53	12	12	-	48	9	39
PLANTEL 8 MIGUEL E. SCHULTZ	-	-	-	196	110	86	-	-	-	80	50	30
PLANTEL 9 PEDRO DE ALBA	9	-	9	266	141	125	-	-	-	35	19	16
PLANTEL AZCAPOTZALCO	-	-	-	347	120	227	5	-	5	345	264	81
PLANTEL NAUCALPAN	-	-	-	559	334	225	-	-	-	109	21	88
PLANTEL VALLEJO	-	-	-	484	247	237	5	5	-	164	32	132
PLANTEL ORIENTE	-	-	-	222	137	85	-	-	-	333	218	115
PLANTEL SUR	5	5	-	406	283	123	-	-	-	269	172	97

FACULTADES Y ESCUELAS	TOTAL	DE LA UNAM	INCORPORADA A LA UNAM	PARTICULAR NO INCORP.	OFICIAL	POR COOPERACION	OTRA
U.N.A.M.	71 914	7 999	10 538	2 888	43 281	4 627	2 581
FACULTADES Y ESCUELAS PROFESIONALES	26 405	7 631	9 439	1 055	4 803	2 305	1 172
ESCUELA NACIONAL PREPARATORIA	16 695	127	508	638	14 350	613	459
COLEGIO DE CIENCIAS Y HUMANIDADES	28 814	241	591	1 195	24 128	1 709	950
ESC. NAL. DE ARQUITECTURA	1 089	389	365	60	180	45	50
ESC. NAL. DE ARTES PLASTICAS	140	41	20	15	42	8	14
FAC. DE CIENCIAS	1 294	451	501	30	124	106	82
FAC. DE CS. POLIT. Y SOCIALES	1 695	208	955	104	251	110	67
FAC. DE COMERCIO Y ADMON.	2 897	1 070	1 078	103	367	202	77
FAC. DE DERECHO	2 813	550	1 258	136	471	267	131
ESC. NAL. DE ECONOMIA	1 051	410	317	40	169	95	20
ESC. NAL. DE ENF. Y OBSTETRICIA	372	10	5	5	321	21	10
FAC. DE FILOSOFIA Y LETRAS	1 186	364	518	44	160	71	29
FAC. DE INGENIERIA	3 066	1 157	717	148	558	327	159
FAC. DE MEDICINA	5 528	1 516	1 663	148	1 331	585	285
FAC. DE MEDICINA VET. Y ZOOT.	532	210	209	15	36	41	21
ESC. NAL. DE MUSICA	432	55	193	17	153	5	9
ESC. NAL. DE ODONTOLOGIA	1 776	576	677	60	234	148	81
FAC. DE PSICOLOGIA	801	190	359	28	106	73	45
FAC. DE QUIMICA	1 652	424	576	92	277	196	87
ESC. NAL. DE TRABAJO SOCIAL	81	10	28	10	23	5	5

FACULTADES Y ESCUELAS	TOTAL	DE LA UNAM	INCORPORADA A LA UNAM	PARTICULAR NO INCORP.	OFICIAL	POR COOPERACION	OTRA
PLANTEL 1 GABINO BARREDA	1 121	10	19	19	1 012	46	15
PLANTEL 2 ERASMO CASTELLANOS QUINTO	2 036	-	218	203	1 229	193	193
PLANTEL 3 JUSTO SIERRA	1 171	16	26	37	1 039	37	16
PLANTEL 4 VIDAL CASTAÑEDA Y NAJERA	2 028	12	38	38	1 833	88	19
PLANTEL 5 JOSE VASCONCELOS	2 546	42	62	72	2 251	72	47
PLANTEL 6 ANTONIO CASO	2 293	16	64	107	2 030	30	46
PLANTEL 7 EZEQUIEL A. CHAVEZ	1 838	10	19	42	1 689	59	19
PLANTEL 8 MIGUEL E. SCHULTZ	1 725	16	32	50	1 545	22	60
PLANTEL 9 PEDRO DE ALBA	1 937	5	30	70	1 722	66	44
PLANTEL AZCAPOTZALCO	6 335	55	115	270	5 390	320	185
PLANTEL NAUCALPAN	5 583	15	100	215	4 445	557	251
PLANTEL VALLEJO	5 251	73	82	307	4 291	347	151
PLANTEL ORIENTE	5 585	10	95	140	4 900	265	175
PLANTEL SUR	6 060	88	199	263	5 102	220	188

FACULTADES Y ESCUELAS	TOTAL	AGUASCA- LIENTES	BAJA CALIFORNIA NORTE	BAJA CALIFORNIA SUR	CAMPECHE	COAHUILA	COLIMA	CHIAPAS	CHIHUAHUA	DISTRITO FEDERAL	DURANGO
U.N.A.M.....	71 914	186	491	90	135	188	111	1 124	365	54 290	199
FACULTADES Y ESCUELAS PROFESIONALES	26 405	153	456	80	103	182	72	911	318	15 852	164
ESCUELA NACIONAL PREPARATORIA	16 695	18	22	-	5	6	6	60	17	15 013	11
COLEGIO DE CIENCIAS Y HUMANIDADES	28 814	15	13	10	27	-	33	153	30	23 425	24
ESC. NAL. DE ARQUITECTURA	1 089	-	10	-	-	5	5	35	-	729	10
ESC. NAL. DE ARTES PLASTICAS	140	-	3	-	-	3	-	3	-	65	-
FAC. DE CIENCIAS	1 294	6	12	-	-	6	-	12	6	963	12
FAC. DE CS. POLIT. Y SOCIALES	1 695	12	18	-	12	31	24	61	24	965	37
FAC. DE COMERCIO Y ADMON	2 897	15	-	20	5	5	-	98	20	2 052	5
FAC. DE DERECHO	2 813	45	51	-	-	11	-	215	51	1 613	6
ESC. NAL. DE ECONOMIA	1 051	10	25	5	10	5	5	20	10	676	-
ESC. NAL. DE ENF. Y OBSTETRICIA	372	-	-	-	-	-	-	5	-	292	-
FAC. DE FILOSOFIA Y LETRAS	1 186	4	13	2	4	9	4	24	18	822	-
FAC. DE INGENIERIA	3 066	31	36	10	21	25	10	77	36	1 669	46
FAC. DE MEDICINA	5 528	7	148	27	40	47	7	211	81	2 940	20
FAC. DE MEDICINA VET. Y ZOOT.	532	-	15	-	-	5	-	-	10	382	-
ESC. NAL. DE MUSICA	432	-	24	-	-	-	-	8	12	179	12
ESC. NAL. DE ODONTOLOGIA	1 776	5	25	5	-	5	5	76	20	1 106	5
FAC. DE PSICOLOGIA	801	6	22	-	6	-	-	17	11	475	6
FAC. DE QUIMICA	1 652	11	54	11	5	22	11	49	11	893	5
ESC. NAL. DE TRABAJO SOCIAL	81	1	-	-	-	3	1	-	8	31	-

FACULTADES Y ESCUELAS	TOTAL	AGUASCA- LIENTES	BAJA CALIFORNIA NORTE	BAJA CALIFORNIA SUR	CAMPECHE	COAHUILA	COLIMA	CHIAPAS	CHIHUAHUA	DISTRITO FEDERAL	DURANGO
PLANTEL 1 GABINO BARREDA	1 121	5	-	-	-	-	-	-	-	1 027	-
PLANTEL 2 ERASMO CASTELLANOS QUINTO	2 036	-	-	-	-	-	-	9	17	1 855	-
PLANTEL 3 JUSTO SIERRA	1 171	4	11	-	-	6	-	9	-	925	5
PLANTEL 4 VIDAL CASTAÑEDA Y NAJERA	2 028	-	-	-	-	-	-	-	-	1 812	-
PLANTEL 5 JOSE VASCONCELOS	2 546	-	6	-	-	-	-	-	-	2 297	6
PLANTEL 6 ANTONIO CASO	2 293	-	-	-	-	-	-	6	-	2 130	-
PLANTEL 7 EZEQUIEL A. CHAVEZ	1 838	5	-	-	5	-	-	17	-	1 625	-
PLANTEL 8 MIGUEL E. SCHULTZ	1 725	4	-	-	-	-	6	9	-	1 620	-
PLANTEL 9 PEDRO DE ALBA	1 937	-	5	-	-	-	-	10	-	1 722	-
PLANTEL AZCAPOTZALCO	6 335	-	-	-	-	-	7	45	6	5 307	-
PLANTEL NAUCALPAN	5 583	5	-	5	-	-	21	15	5	3 834	-
PLANTEL VALLEJO	5 251	-	-	5	10	-	5	38	14	4 308	10
PLANTEL ORIENTE	5 585	10	4	-	6	-	-	19	-	4 450	6
PLANTEL SUR	6 060	-	9	-	11	-	-	36	5	5 526	8

FACULTADES Y ESCUELAS	CUANAJUATO	GUERRERO	HIDALGO	JALISCO	MEXICO	MICHOACAN	MORELOS	NAYARIT	NUEVO LEON	OAXACA	PUEBLA
U.N.A.M.	507	1 254	728	325	4 209	661	1 052	262	144	604	637
FACULTADES Y ESCUELAS PROFESIONALES	419	603	481	244	848	336	863	200	114	203	365
ESCUELA NACIONAL PREPARATORIA	31	253	70	37	559	101	68	16	6	121	54
COLEGIO DE CIENCIAS Y HUMANIDADES	57	398	177	44	2 802	224	121	46	24	280	218
ESC. NAL. DE ARQUITECTURA	30	50	30	5	10	10	10	10	5	-	20
ESC. NAL. DE ARTES PLASTICAS	-	1	3	2	7	3	-	-	-	2	3
FAC. DE CIENCIAS	6	12	12	-	41	6	18	-	6	29	35
FAC. DE CS. POLIT. Y SOCIALES	24	37	55	24	24	12	67	12	24	6	18
FAC. DE COMERCIO Y ADMON.	35	98	50	25	98	30	72	20	10	15	20
FAC. DE DERECHO	45	62	34	17	136	28	79	6	28	17	23
ESC. NAL. DE ECONOMIA	5	45	20	10	30	15	20	5	5	15	15
ESC. NAL. DE ENF. Y OBSTETRICIA	5	-	-	-	45	-	5	-	-	5	-
FAC. DE FILOSOFIA Y LETRAS	7	13	16	11	18	13	22	10	7	11	16
FAC. DE INGENIERIA	67	77	82	21	102	67	142	46	-	10	41
FAC. DE MEDICINA	95	101	54	102	136	74	223	54	13	34	81
FAC. DE MEDICINA VET. Y ZOOT.	15	5	10	10	10	-	15	-	-	-	5
ESC. NAL. DE MUSICA	16	24	-	-	36	24	13	-	10	-	12
ESC. NAL. DE ODONTOLOGIA	25	20	61	5	46	10	107	10	-	36	5
FAC. DE PSICOLOGIA	6	17	11	11	34	11	6	-	6	11	17
FAC. DE QUIMICA	38	38	43	-	71	33	60	27	-	11	54
ESC. NAL. DE TRABAJO SOCIAL	-	3	-	1	4	-	4	-	-	1	-

FACULTADES Y ESCUELAS	GUANAJUATO	GUERRERO	HIDALGO	JALISCO	MEXICO	MICHOACAN	MORELOS	NAYARIT	NUEVO LEON	OAXACA	PUEBLA
PLANTEL 1 GABINO BARREDA	-	4	6	5	39	5	5	-	-	10	5
PLANTEL 2 ERASMO CASTELLANOS QUINTO	7	38	5	-	29	8	14	-	-	5	17
PLANTEL 3 JUSTO SIERRA	-	55	5	4	85	11	-	-	-	31	5
PLANTEL 4 VIDAL CASTAÑEDA Y NAJERA	12	37	6	12	75	19	6	6	-	19	6
PLANTEL 5 JOSE VASCONCELOS	6	32	16	6	63	22	11	-	-	32	6
PLANTEL 6 ANTONIO CASO	6	28	11	-	44	10	-	-	6	14	-
PLANTEL 7 EZEQUIEL A. CHAVEZ	-	27	5	5	89	10	10	5	-	-	5
PLANTEL 8 MIGUEL E. SCHULTZ	-	16	-	-	18	-	17	-	-	5	5
PLANTEL 9 PEDRO DE ALBA	-	16	16	5	117	16	5	5	-	5	5
PLANTEL AZCAPOTZALCO	12	118	52	-	419	48	36	7	7	39	48
PLANTEL NAUCALPAN	15	40	21	5	1 373	40	26	-	-	36	36
PLANTEL VALLEJO	21	73	48	14	350	43	21	5	-	68	34
PLANTEL ORIENTE	9	116	39	11	548	62	7	23	5	101	64
PLANTEL SUR	-	51	17	14	112	31	31	11	12	36	36

FACULTADES Y ESCUELAS	QUERETARO	QUINTANA ROO	SAN LUIS POTOSI	SINALOA	SONORA	TABASCO	TAMAULIPAS	TLAXCALA	VERACRUZ	YUCATAN	ZACATECAS
U.N.A.M.	96	23	150	723	642	489	211	262	1 478	45	128
FACULTADES Y ESCUELAS PROFESIONALES	85	23	87	668	608	382	163	124	1 106	27	70
ESCUELA NACIONAL PREPARATORIA	-	-	13	6	6	30	7	45	83	8	23
COLEGIO DE CIENCIAS Y HUMANIDADES	11	-	50	49	28	77	41	93	289	10	35
ESC. NAL. DE ARQUITECTURA	5	-	-	35	10	5	5	10	35	-	5
ESC. NAL. DE ARTES PLASTICAS	-	-	-	-	1	-	3	-	11	-	-
FAC. DE CIENCIAS	-	-	18	6	18	35	6	-	18	6	-
FAC. DE CS. POLIT. Y SOCIALES	6	-	6	31	12	31	12	-	98	6	6
FAC. DE COMERCIO Y ADMON	-	-	-	15	10	10	5	5	154	5	-
FAC. DE DERECHO	6	-	-	40	28	34	34	34	165	-	-
ESC. NAL. DE ECONOMIA	-	-	-	15	-	25	5	-	45	-	5
ESC. NAL. DE ENF. Y OBSTETRICIA	-	-	-	-	-	-	-	5	10	-	-
FAC. DE FILOSOFIA Y LETRAS	2	2	13	13	16	2	16	7	49	2	-
FAC. DE INGENIERIA	5	5	21	67	82	77	21	10	142	-	15
FAC. DE MEDICINA	34	-	13	271	320	81	40	27	196	7	34
FAC. DE MEDICINA VET. Y ZOOT.	10	-	-	5	10	5	-	5	10	-	5
ESC. NAL. DE MUSICA	7	-	5	-	10	11	-	-	24	-	-
ESC. NAL. DE ODONTOLOGIA	5	-	-	92	41	5	5	5	46	-	-
FAC. DE PSICOLOGIA	-	11	6	28	28	22	11	-	17	-	-
FAC. DE QUIMICA	5	5	5	49	22	38	-	16	65	-	-
ESC. NAL. DE TRABAJO SOCIAL	-	-	-	1	-	1	-	-	21	1	-

FACULTADES Y ESCUELAS	QUERETARO	QUINTANA ROO	SAN LUIS POTOSI	SINALOA	SONORA	TABASCO	TAMAULIPAS	TLAXCALA	VERACRUZ	YUCATAN	ZACATECAS
PLANTEL 1 GABINO BARREDA	-	-	7	-	-	-	-	3	-	-	-
PLANTEL 2 ERASMO CASTELLANOS QUINTO	-	-	-	-	5	-	-	19	8	-	-
PLANTEL 3 JUSTO SIERRA	-	-	-	-	-	5	-	-	10	-	-
PLANTEL 4 VIDAL CASTAÑEDA Y NAJERA	-	-	-	6	-	6	-	-	-	-	6
PLANTEL 5 JOSE VASCONCELOS	-	-	6	-	-	-	-	21	16	-	-
PLANTEL 6 ANTONIO CASO	-	-	-	-	6	6	-	6	14	-	6
PLANTEL 7 EZEQUIEL A. CHAVEZ	-	-	-	-	-	5	-	10	10	-	5
PLANTEL 8 MIGUEL E. SCHULTZ	-	-	-	-	-	3	7	-	9	-	6
PLANTEL 9 PEDRO DE ALBA	-	-	-	-	-	-	-	5	5	-	-
PLANTEL AZCAPOTZALCO	6	-	14	6	-	25	9	35	64	-	25
PLANTEL NAUCALPAN	5	-	26	16	-	14	17	13	15	-	-
PLANTEL VALLEJO	-	-	5	14	10	26	-	26	93	-	10
PLANTEL ORIENTE	-	-	5	-	-	5	5	14	71	-	-
PLANTEL SUR	-	-	-	13	18	7	10	5	46	10	-

FACULTADES, ESCUELAS Y CARRERAS	TOTAL	HOMBRES	MUJERES
U.N.A.M.	24 710	16 853	7 857
ESCUELA NACIONAL DE ARQUITECTURA	374	336	38
ARQUITECTO	364	329	35
LICENCIADO EN DISEÑO INDUSTRIAL	10	7	3
ESCUELA NACIONAL DE ARTES PLASTICAS	34	26	8
TECNICO EN DIBUJO PUBLICITARIO	22	20	2
TECNICO EN ESCULTURA	1	1	-
LICENCIADO EN ARTES VISUALES	4	3	1
LICENCIADO EN DIBUJO PUBLICITARIO	4	1	3
LICENCIADO EN PINTURA	3	1	2
FACULTAD DE CIENCIAS	305	164	141
ACTUARIO	77	50	27
BIOLOGO	117	38	79
FISICO	56	46	10
MATEMATICO	55	30	25
FACULTAD DE CIENCIAS POLITICAS Y SOCIALES	200	135	65
LICENCIADO EN RELACIONES INTERNACIONALES	53	34	19
LICENCIADO EN CIENCIAS POLITICAS	14	12	2
LICENCIADO EN SOCIOLOGIA	45	16	29
LICENCIADO EN PERIODISMO	28	18	10
LICENCIADO EN ADMINISTRACION PUBLICA	60	55	5
FACULTAD DE COMERCIO Y ADMINISTRACION	1 654	1 268	386
CONTADOR PUBLICO	872	609	263
LICENCIADO EN ADMINISTRACION DE EMPRESAS	782	659	123
FACULTAD DE DERECHO			
LICENCIADO EN DERECHO	958	805	153

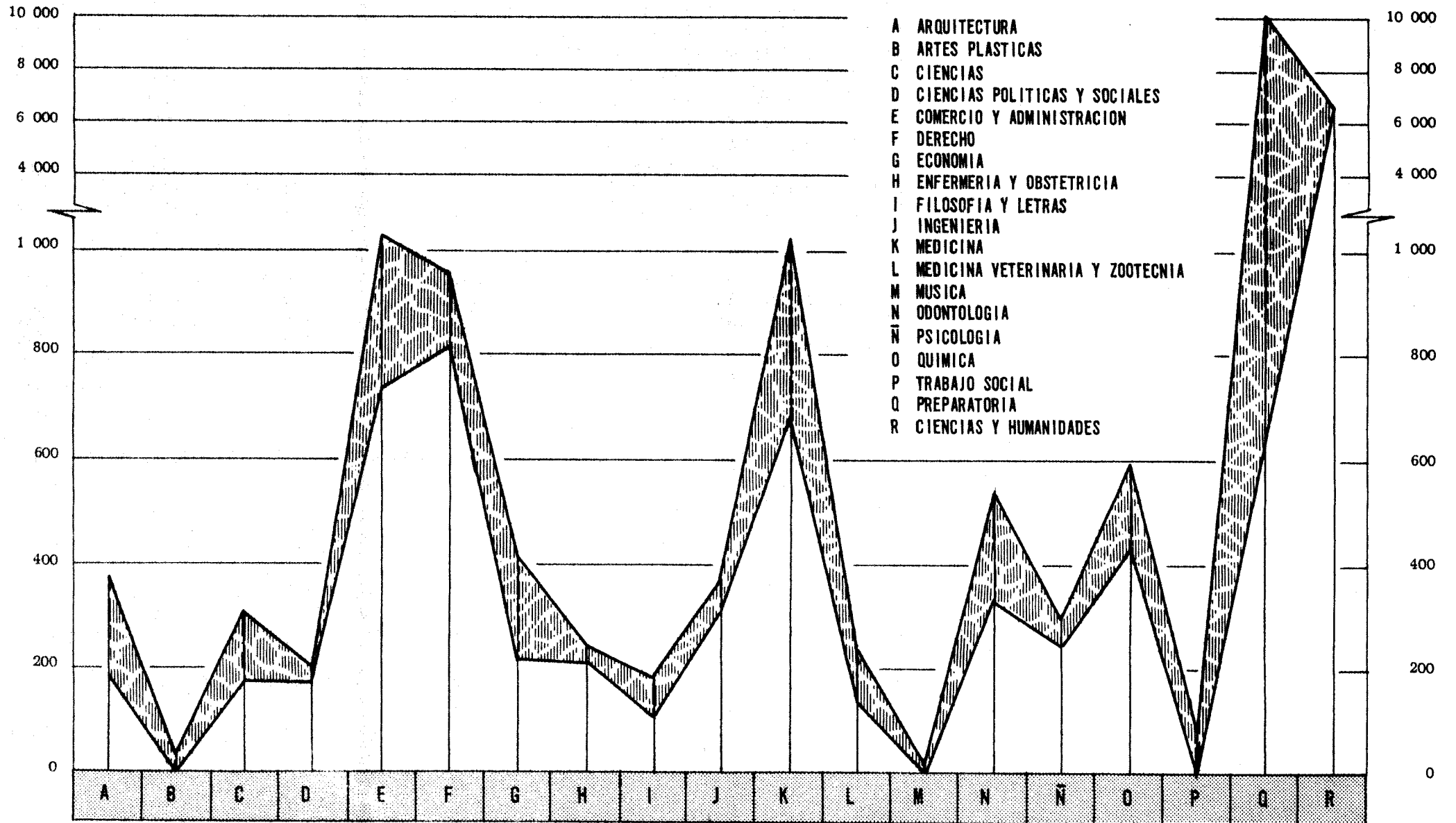
FACULTADES, ESCUELAS Y CARRERAS	TOTAL	HOMBRES	MUJERES
ESCUELA NACIONAL DE ECONOMIA			
LICENCIADO EN ECONOMIA	410	328	82
ESCUELA NACIONAL DE ENFERMERIA Y OBSTETRICIA	243	-	243
TECNICO EN ENFERMERIA	231	-	231
LICENCIADO EN ENFERMERIA	12	-	12
FACULTAD DE FILOSOFIA Y LETRAS	180	51	129
LICENCIADO EN ARCHIVOLOGIA	1	-	1
LICENCIADO EN BIBLIOTECOLOGIA	1	-	1
LICENCIADO EN ESTUDIOS LATINOAMERICANOS	1	-	1
LICENCIADO EN FILOSOFIA	14	6	8
LICENCIADO EN GEOGRAFIA	15	6	9
LICENCIADO EN HISTORIA	75	26	49
LICENCIADO EN LENGUA Y LITERATURA ESPAÑOLAS	8	3	5
LICENCIADO EN LENGUA Y LITERATURA HISPANICAS	28	7	21
LICENCIADO EN LETRAS ALEMANAS	1	-	1
LICENCIADO EN LETRAS CLASICAS	1	1	-
LICENCIADO EN LETRAS FRANCESAS	1	1	-
LICENCIADO EN LETRAS INGLESAS	11	-	11
LICENCIADO EN LITERATURA DRAMATICA Y TEATRO	3	1	2
LICENCIADO EN PEDAGOGIA	20	-	20
FACULTAD DE INGENIERIA	366	365	1
INGENIERO CIVIL	88	87	1
INGENIERO DE MINAS Y METALURGISTA	1	1	-
INGENIERO GEOFISICO	2	2	-
INGENIERO GEOLOGO	12	12	-
INGENIERO INDUSTRIAL	77	77	-
INGENIERO MECANICO	104	104	-
INGENIERO PETROLERO	18	18	-
INGENIERO EN SISTEMAS	63	63	-
INGENIERO TOPOGRAFO Y GEODESTA	1	1	-

FACULTADES, ESCUELAS Y CARRERAS	TOTAL	HOMBRES	MUJERES
FACULTAD DE MEDICINA			
MEDICO CIRUJANO	1 500	1 174	326
FACULTAD DE MEDICINA VETERINARIA Y ZOOTECNIA			
MEDICO VETERINARIO ZOOTECNISTA	237	219	18
ESCUELA NACIONAL DE MUSICA	17	7	10
TECNICO EN COMPOSICION	1	1	-
TECNICO EN ENSEÑANZA MUSICO ESCOLAR	1	-	1
TECNICO EN PIANO	9	2	7
LICENCIADO EN CANTO	1	-	1
LICENCIADO EN COMPOSICION	1	-	1
LICENCIADO EN PIANO	2	2	-
LICENCIADO INSTRUMENTISTA	2	2	-
ESCUELA NACIONAL DE ODONTOLOGIA			
CIRUJANO DENTISTA	544	265	279
FACULTAD DE PSICOLOGIA			
LICENCIADO EN PSICOLOGIA	294	80	214
FACULTAD DE QUIMICA	599	379	220
INGENIERO QUIMICO	298	273	25
INGENIERO QUIMICO METALURGICO	18	17	1
QUIMICO	62	24	38
QUIMICO FARMACEUTICO BIOLOGO	117	35	82
QUIMICO FARMACEUTICO BIOLOGO (BIOQUIMICA)	35	12	23
QUIMICO FARMACEUTICO BIOLOGO (FARMACIA)	50	14	36
QUIMICO FARMACEUTICO BIOLOGO (TECNOLOGIA EN ALIMENTACION)	19	4	15
ESCUELA NACIONAL DE TRABAJO SOCIAL			
LICENCIADO EN TRABAJO SOCIAL	83	2	81

FACULTADES, ESCUELAS Y CARRERAS	TOTAL	HOMBRES	MUJERES
ESCUELA NACIONAL PREPARATORIA	10 028	6 771	3 257
PLANTEL 1 GABINO BARREDA	703	435	268
PLANTEL 2 ERASMO CASTELLANOS QUINTO	908	595	313
PLANTEL 3 JUSTO SIERRA	721	511	210
PLANTEL 4 VIDAL CASTAÑEDA Y NAJERA	947	638	309
PLANTEL 5 JOSE VASCONCELOS	1 699	1 148	551
PLANTEL 6 ANTONIO CASO	1 591	1 016	575
PLANTEL 7 EZEQUIEL A. CHAVEZ	1 358	1 011	347
PLANTEL 8 MIGUEL E. SCHULTZ	911	590	321
PLANTEL 9 PEDRO DE ALBA	1 190	827	363
COLEGIO DE CIENCIAS Y HUMANIDADES	6 684	4 478	2 206
PLANTEL AZCAPOTZALCO	2 288	1 533	755
PLANTEL NAUCALPAN	2 080	1 398	682
PLANTEL VALLEJO	2 316	1 547	769

NOTA: Los Egresados de nivel postgrado no se incluyen.

ALUMNOS EGRESADOS 1973



FACULTADES, ESCUELAS Y CARRERAS	TOTAL	HOMBRES	MUJERES
U.N.A.M.	7 204	5 490	1 714
ESCUELA NACIONAL DE ARQUITECTURA	154	141	13
ARQUITECTO	150	139	11
LIC. EN DISEÑO INDUSTRIAL	2	1	1
MAESTRO EN ARQUITECTURA (TECNOLOGIA)	1	0	1
MAESTRO EN ARQUITECTURA (URBANISMO)	1	1	0
ESCUELA NACIONAL DE ARTES PLASTICAS	12	8	4
ESCULTOR	2	2	0
PINTOR	3	2	1
LIC. EN ESCULTURA	1	1	0
LIC. EN GRABADO	1	1	0
LIC. EN PINTURA	5	2	3
FACULTAD DE CIENCIAS	279	183	96
ACTUARIO	72	55	17
BIOLOGO	66	20	46
FISICO	68	61	7
MATEMATICO	23	12	11
MAESTRO EN CIENCIAS (BIOLOGIA)	24	12	12
MAESTRO EN CIENCIAS (BIOLOGIA MARINA)	2	2	0
MAESTRO EN CIENCIAS (FISICA)	9	8	1
MAESTRO EN CIENCIAS (GEOFISICA)	2	2	0
MAESTRO EN CIENCIAS (GEOLOGIA)	1	1	0
MAESTRO EN CIENCIAS (MATEMATICAS)	4	4	0
DOCTOR EN CIENCIAS (FISICA)	8	6	2
FACULTAD DE CIENCIAS POLITICAS Y SOCIALES	68	43	25
LIC. EN ADMINISTRACION PUBLICA	1	1	0
LIC. EN CIENCIAS DIPLOMATICAS	2	1	1

FACULTADES, ESCUELAS Y CARRERAS	TOTAL	HOMBRES	MUJERES
LIC. EN CIENCIAS DE LA INFORMACION (PERIODISMO) .	2	1	1
LIC. EN CIENCIAS POLITICAS Y ADMINISTRACION PUBLICA	21	18	3
LIC. EN PERIODISMO	5	3	2
LIC. EN PERIODISMO Y COMUNICACION COLECTIVA	6	2	4
LIC. EN RELACIONES INTERNACIONALES	15	9	6
LIC. EN SOCIOLOGIA	15	7	8
DOCTOR EN CIENCIA POLITICA.....	1	1	0
 FACULTAD DE COMERCIO Y ADMINISTRACION (1).....	 2 081	 1 664	 417
CONTADOR PUBLICO	1 374	1 067	307
LIC. EN ADMINISTRACION DE EMPRESAS	704	594	110
MAESTRO EN ADMINISTRACION	3	3	0
 FACULTAD DE DERECHO (2)	 828	 732	 96
TRABAJADOR SOCIAL	3	0	3
LIC. EN DERECHO	811	721	90
LIC. EN TRABAJO SOCIAL	5	2	3
MAESTRO EN DERECHO	3	3	0
DOCTOR EN DERECHO	6	6	0

- (1) El Consejo Universitario aprobó la modificación al artículo 8 del estatuto general el 4 de octubre de 1973, pasando a nombrarse esta Institución Universitaria: Facultad de Contaduría y Administración. Los alumnos examinados y aprobados desde el cuatro de octubre de incluyen dentro del antiguo rubro.
- (2) El Consejo Universitario aprobó la modificación al artículo 8 del estatuto general el 4 de octubre de 1973, incluyendo a la Escuela Nacional de Trabajo Social con rubro propio. Solo una persona presentó examen profesional desde esta fecha, figura incluida dentro del desglose de la Facultad de Derecho en Trabajador Social.

FACULTADES, ESCUELAS Y CARRERAS	TOTAL	HOMBRES	MUJERES
ESCUELA NACIONAL DE ECONOMIA			
LIC. EN ECONOMIA	180	160	20
ESCUELA NACIONAL DE ENFERMERIA Y OBSTETRICIA	232	0	232
ENFERMERA	222	0	222
OBSTETRA	7	0	7
LIC. EN ENFERMERIA Y OBSTETRICIA	3	0	3
FACULTAD DE FILOSOFIA Y LETRAS	82	28	54
LIC. EN BIBLIOTECONOMIA	1	1	0
LIC. EN ESTUDIOS ORIENTALES	1	1	0
LIC. EN FILOSOFIA	7	2	5
LIC. EN GEOGRAFIA	14	8	6
LIC. EN HISTORIA	9	2	7
LIC. EN LENGUA Y LITERATURA HISPANICA.....	5	2	3
LIC. EN LENGUA Y LITERATURA ESPAÑOLA (LINGUISTICA HISPANICA)	1	0	1
LIC. EN LENGUA Y LITERATURA ESPAÑOLA (LITERATURA ESPAÑOLA)	3	0	3
LIC. EN LENGUA Y LITERATURA ESPAÑOLA (LITERATURA IBEROAMERICANA)	1	0	1
LIC. EN LETRAS CLASICAS	1	0	1
LIC. EN LETRAS (LENGUA Y LITERATURA CLASICAS) ...	1	1	0
LIC. EN LETRAS (LENGUA Y LITERATURA ESPAÑOLAS) ..	11	2	9
LIC. EN LETRAS (LENGUA Y LITERATURA INGLESAS) ...	3	0	3
LIC. EN PEDAGOGIA	5	1	4
PEDAGOGO	3	2	1
MAESTRO EN ESTUDIOS LATINOAMERICANOS (HISTORIA)..	1	0	1
MAESTRO EN GEOGRAFIA	2	0	2
MAESTRO EN HISTORIA	1	1	0
MAESTRO EN HISTORIA (HISTORIA DEL ARTE)	1	1	0
MAESTRO EN HISTORIA (HISTORIA DE MEXICO)	1	1	0

FACULTADES, ESCUELAS Y CARRERAS	TOTAL	HOMBRES	MUJERES
MAESTRO EN LETRAS (LETRAS CLASICAS)	1	1	0
MAESTRO EN LETRAS (LITERATURA ESPAÑOLA)	1	0	1
MAESTRO EN PEDAGOGIA	3	0	3
DOCTOR EN ANTROPOLOGIA	2	1	1
DOCTOR EN LETRAS	3	1	2
FACULTAD DE INGENIERIA	616	611	5
INGENIERO CIVIL	239	237	2
INGENIERO FORESTAL	1	1	0
INGENIERO GEOLOGO	15	15	0
INGENIERO MECANICO ELECTRICISTA	298	296	2
INGENIERO DE MINAS Y METALURGISTA	8	8	0
INGENIERO PETROLERO	22	22	0
INGENIERO TOPOGRAFO Y GEODESTA	5	5	0
MAESTRO EN INGENIERIA	1	1	0
MAESTRO EN INGENIERIA (ESTRUCTURAS)	4	4	0
MAESTRO EN INGENIERIA (FISICA DE YACIMIENTOS) ..	2	2	0
MAESTRO DE INGENIERIA (INVESTIGACION DE OPERACIONES)	3	2	1
MAESTRO EN INGENIERIA MECANICA	1	1	0
MAESTRO EN INGENIERIA (MECANICA DE SUELOS)	4	4	0
MAESTRO EN INGENIERIA (PLANEACION)	7	7	0
MAESTRO EN INGENIERIA PETROLERA (PRODUCCION) ...	1	1	0
MAESTRO EN INGENIERIA SANITARIA	3	3	0
MAESTRO EN INGENIERIA (VIAS TERRESTRES)	1	1	0
DOCTOR EN INGENIERIA (INVESTIGACION DE OPERACIONES)	1	1	0
FACULTAD DE MEDICINA (3)	1 401	1 099	302
MEDICO CIRUJANO	1 389	1 090	299

(3) No se incluyen los sustentantes aprobados del examen profesional objetivo, que aproximadamente son 1 500 dentro del total de la Facultad de Medicina.

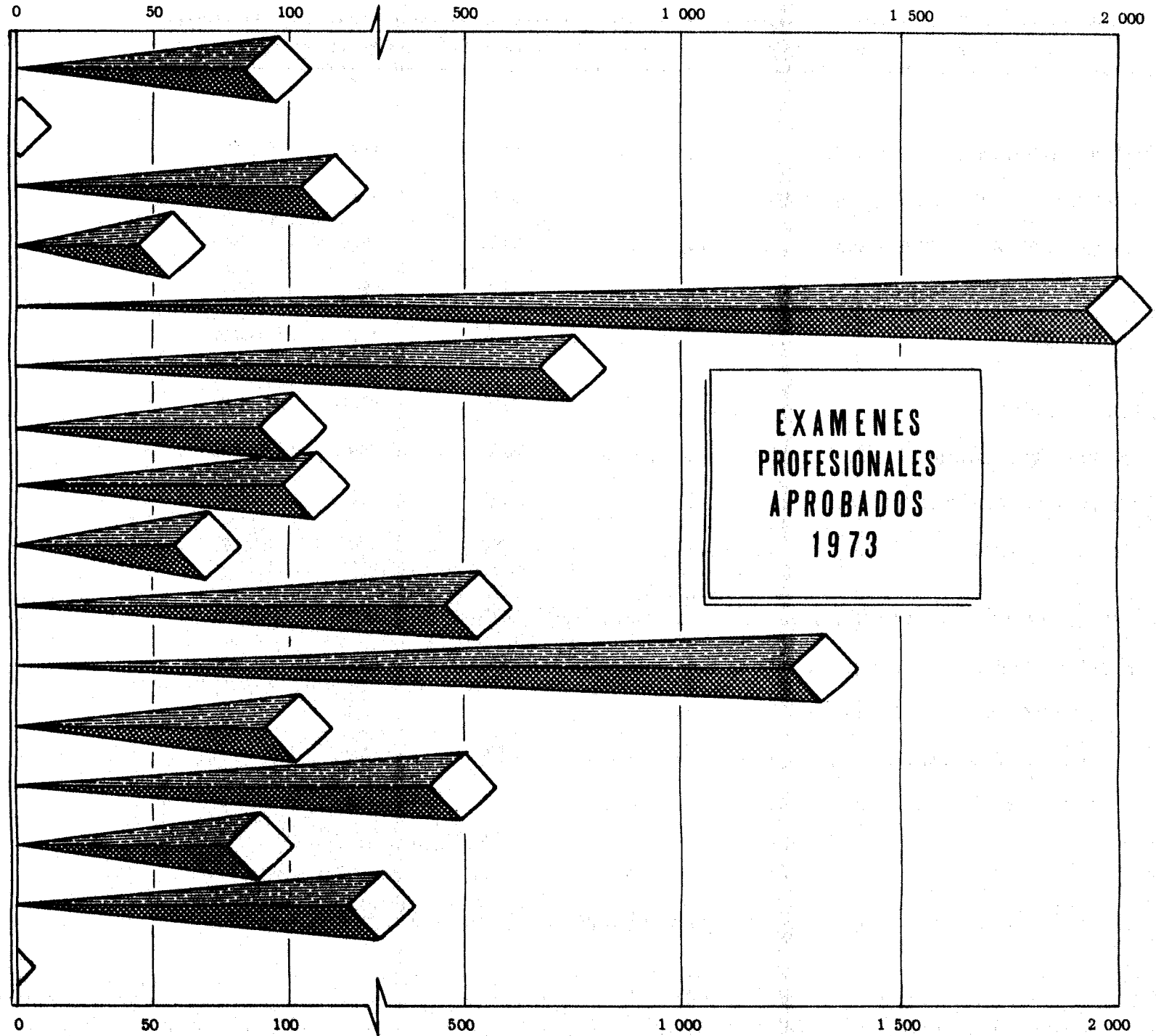
FACULTADES, ESCUELAS Y CARRERAS	TOTAL	HOMBRES	MUJERES
MAESTRO EN CIENCIAS MEDICAS (BIOLOGIA DE LA REPRODUCCION HUMANA	1	1	0
MAESTRO EN CIENCIAS MEDICAS (FISIOLOGIA)	1	0	1
MAESTRO EN CIENCIAS MEDICAS (GINECOLOGIA Y OBSTETRICIA)	3	3	0
MAESTRO EN CIENCIAS MEDICAS (INMUNOLOGIA)	1	0	1
MAESTRO EN CIENCIAS MEDICAS (MICROBIOLOGIA)	1	0	1
MAESTRO EN CIENCIAS MEDICAS (NEUMOLOGIA)	1	1	0
MAESTRO EN CIENCIAS MEDICAS (OFTALMOLOGIA)	1	1	0
DOCTOR EN CIENCIAS MEDICAS (BIOLOGIA CELULAR) ..	1	1	0
DOCTOR EN CIENCIAS MEDICAS (CIRUGIA CARDIOVASCULAR).....	1	1	0
DOCTOR EN CIENCIAS MEDICAS (GINECOLOGIA Y OBSTETRICIA)	1	1	0
FACULTAD DE MEDICINA VETERINARIA Y ZOOTECNIA MEDICO VETERINARIO Y ZOOTECNISTA	195	187	8
ESCUELA NACIONAL DE MUSICA	0	0	0
ESCUELA NACIONAL DE ODONTOLOGIA CIRUJANO DENTISTA	578	328	250
FACULTAD DE PSICOLOGIA (4)	104	35	69
PSICOLOGO	34	11	23
LIC. EN PSICOLOGIA	61	21	40
MAESTRO EN PSICOLOGIA (PSICOLOGIA CLINICA)	7	2	5
DOCTOR EN PSICOLOGIA	2	1	1

(4) El Consejo Universitario elevó al Colegio de Psicología a Facultad el 17 de febrero de 1973; seis personas presentaron su examen profesional dentro de la Facultad de Filosofía y Letras antes de la fecha señalada, se incluyen dentro de la Facultad de Psicología.

FACULTADES, ESCUELAS Y CARRERAS	TOTAL	HOMBRES	MUJERES
FACULTAD DE QUIMICA	388	267	121
INGENIERO QUIMICO	214	195	19
INGENIERO QUIMICO METALURGICO	8	7	1
QUIMICO	43	12	31
QUIMICO FARMACEUTICO BIOLOGO	89	26	63
QUIMICO METALURGICO	8	8	0
MAESTRO EN CIENCIAS QUIMICAS (BIOQUIMICA)	4	3	1
MAESTRO EN CIENCIAS QUIMICAS (FARMACIA, CONTROL DE MEDICAMENTOS).....	1	0	1
MAESTRO EN CIENCIAS QUIMICAS (FARMACIA, PREPARACION)	1	0	1
MAESTRO EN CIENCIAS QUIMICAS (FISICO QUIMICA) ...	2	1	1
MAESTRO EN CIENCIAS QUIMICAS (INGENIERIA QUIMICA)	1	1	0
MAESTRO EN CIENCIAS QUIMICAS (INGENIERIA QUIMICA NUCLEAR)	1	0	1
MAESTRO EN CIENCIAS QUIMICAS (QUIMICA)	3	2	1
MAESTRO EN CIENCIAS QUIMICAS (QUIMICA INORGANICA)	2	2	0
MAESTRO EN CIENCIAS QUIMICAS (QUIMICA NUCLEAR) ..	1	1	0
MAESTRO EN CIENCIAS QUIMICAS (QUIMICA ORGANICA) .	3	3	0
DOCTOR EN CIENCIAS QUIMICAS	1	0	1
DOCTOR EN CIENCIAS QUIMICAS (BIOQUIMICA)	3	3	0
DOCTOR EN CIENCIAS QUIMICAS (QUIMICA)	3	3	0
ESCUELA DE CURSOS TEMPORALES	6	4	2
MAESTRO EN HISTORIA DEL ARTE HISPANOAMERICANO ...	1	0	1
MAESTRO EN LENGUA ESPAÑOLA, Y LITERATURA HISPANOAMERICANA	5	4	1

FUENTE: Departamento de Exámenes Profesionales y Grados.

ARQUITECTURA
ARTES PLASTICAS
CIENCIAS
CIENCIAS POLITICAS Y SOCIALES
COMERCIO Y ADMINISTRACION
DERECHO
ECONOMIA
ENFERMERIA Y OBSTETRICIA
FILOSOFIA Y LETRAS
INGENIERIA
MEDICINA
MEDICINA VETERINARIA Y ZOOT.
ODONTOLOGIA
PSICOLOGIA
QUIMICA
CURSOS TEMPORALES



DOCUMENTOS	SUMA	HOMBRES	MUJERES
TITULOS PROFESIONALES EXPEDIDOS	7 650	5 462	2 188
A FACULTADES Y ESCUELAS DE LA UNAM	6 306	4 871	1 435
A INSTITUCIONES INCORPORADAS	1 344	591	753
DEL DISTRITO FEDERAL	997	384	613
FORANEAS	347	207	140
DIPLOMAS EXPEDIDOS	346	298	48
DE ESPECIALIZACION	289	259	30
DE TECNICO PROFESIONAL	18	12	6
DE BACHILLER	39	27	12
MENCIONES HONORIFICAS EXPEDIDAS	224	167	77
A FACULTADES Y ESCUELAS DE LA UNAM	224	154	70
A INSTITUCIONES INCORPORADAS	20	13	7
DEL DISTRITO FEDERAL	19	12	7
FORANEAS	1	1	0

FACULTADES, ESCUELAS Y CARRERAS	TOTAL	HOMBRES	MUJERES
U.N.A.M.	6 306	4 871	1 435
ESCUELA NACIONAL DE ARQUITECTURA	231	207	24
ARQUITECTO	229	206	23
LIC. EN DISEÑO INDUSTRIAL	2	1	1
ESCUELA NACIONAL DE ARTES PLASTICAS	6	5	1
PINTOR	2	2	0
LIC. EN ESCULTURA	1	1	0
LIC. EN GRABADO	1	1	0
LIC. EN PINTURA	2	1	1
FACULTAD DE CIENCIAS	236	156	80
ACTUARIO	62	46	16
BIOLOGO	69	31	38
FISICO	50	44	6
MATEMATICO	20	12	8
MAESTRO EN CIENCIAS (BIOLOGIA)	16	7	9
MAESTRO EN CIENCIAS (FISICA)	5	4	1
MAESTRO EN CIENCIAS (GEOFISICA)	1	1	0
MAESTRO EN CIENCIAS (MATEMATICAS)	4	4	0
DOCTOR EN CIENCIAS (BIOLOGIA)	1	1	0
DOCTOR EN CIENCIAS (FISICA)	8	6	2
FACULTAD DE CIENCIAS POLITICAS Y SOCIALES	52	37	15
LIC. EN ADMINISTRACION PUBLICA	1	1	0
LIC. EN CIENCIAS DIPLOMATICAS	2	0	2
LIC. EN CIENCIAS DE LA INFORMACION (PERIODISMO)	4	2	2
LIC. EN CIENCIAS POLITICAS	2	2	0
LIC. EN CIENCIAS POLITICAS Y ADMINISTRACION PUBLICA	21	18	3
LIC. EN PERIODISMO	2	1	1
LIC. EN PERIODISMO Y COMUNICACION COLECTIVA ...	2	1	1

9. TITULOS PROFESIONALES EXPEDIDOS. 1973

FACULTADES, ESCUELAS Y CARRERAS	TOTAL	HOMBRES	MUJERES
LIC. EN RELACIONES INTERNACIONALES	9	7	2
LIC. EN SOCIOLOGIA	8	4	4
DOCTOR EN CIENCIAS POLITICAS	1	1	0
FACULTAD DE COMERCIO Y ADMINISTRACION	1 448	1 156	292
CONTADOR PUBLICO (1)	1 040	825	215
LIC. EN ADMINISTRACION DE EMPRESAS	405	328	77
MAESTRO EN ADMINISTRACION	3	3	0
FACULTAD DE DERECHO	848	742	106
TRABAJO SOCIAL	6	0	6
LIC. EN DERECHO (2).....	831	733	98
LIC. EN TRABAJO SOCIAL	3	1	2
MAESTRO EN DERECHO	1	1	0
DOCTOR EN DERECHO	7	7	0
ESCUELA NACIONAL DE ECONOMIA			
LIC. EN ECONOMIA	169	151	18
ESCUELA NACIONAL DE ENFERMERIA Y OBSTETRICIA	126	0	126
ENFERMERA	116	0	116
PARTERA	8	0	8
LIC. EN ENFERMERIA Y OBSTETRICIA	2	0	2
FACULTAD DE FILOSOFIA Y LETRAS	64	14	50
LIC. EN BIBLIOTECOLOGIA	3	2	1
LIC. EN FILOSOFIA	2	0	2
LIC. EN GEOGRAFIA	9	4	5

(1) Un varón inició sus estudios en la "Escuela Bancaria Comercial".

(2) Un varón inició sus estudios "The Law School of Harvard University of Cambridge", Mass., E.U.A.

FACULTADES, ESCUELAS Y CARRERAS	TOTAL	HOMBRES	MUJERES
LIC. EN HISTORIA	10	1	9
LIC. EN LENGUA LITERATURA ESPAÑOLAS (LITERATURA ESPAÑOLA)	3	0	3
LIC. EN LENGUA Y LITERATURA ESPAÑOLAS (LITERATURA IBEROAMERICANA)	1	0	1
LIC. EN LENGUA Y LITERATURA HISPANICA	1	0	1
LIC. EN LETRAS (LENGUA Y LITERATURA ESPAÑOLAS). LIC. EN LETRAS (LENGUA Y LITERATURA MODERNAS FRANCESAS)	8	3	5
LIC. EN PEDAGOGIA	1	0	1
PEDAGOGO	6	1	5
MAESTRO EN ESTUDIOS LATINOAMERICANOS (HISTORIA) MAESTRO EN ESTUDIOS ORIENTALES	5	1	4
MAESTRO EN FILOSOFIA	1	0	1
MAESTRO EN GEOGRAFIA	1	0	1
MAESTRO EN HISTORIA (HISTORIA DEL ARTE)	2	1	1
MAESTRO EN HISTORIA (HISTORIA DE MEXICO)	1	0	1
MAESTRO EN LETRAS (LENGUA Y LITERATURA MODERNAS FRANCESAS)	1	1	0
MAESTRO EN PEDAGOGIA	1	0	1
DOCTOR EN FILOSOFIA	3	0	3
DOCTOR EN HISTORIA	1	0	1
DOCTOR EN LETRAS	1	0	1
FACULTAD DE INGENIERIA	2	0	2
INGENIERO CIVIL	517	511	6
INGENIERO FORESTAL	231	228	3
INGENIERO GEOLOGO	1	1	0
INGENIERO MECANICO ELECTRICISTA	8	8	0
INGENIERO DE MINAS Y METALURGISTA	228	225	3
INGENIERO PETROLERO	6	6	0
INGENIERO TOPOGRAFO Y GEODESTA	20	20	0
MAESTRO EN INGENIERIA (ESTRUCTURAS)	5	5	0
MAESTRO EN INGENIERIA (FISICA DE ACIMIENTOS)..	3	3	0
	2	2	0

FACULTADES, ESCUELAS Y CARRERAS	TOTAL	HOMBRES	MUJERES
MAESTRO EN INGENIERIA HIDRAULICA	2	2	0
MAESTRO EN INGENIERIA (INVESTIGACION DE OPERACIONES)	2	2	0
MAESTRO EN INGENIERIA (MECANICA DE SUELOS)	3	3	0
MAESTRO EN INGENIERIA (PLANEACION)	1	1	0
MAESTRO EN INGENIERIA SANITARIA	4	4	0
MAESTRO EN INGENIERIA (VIAS TERRESTRES)	1	1	0
FACULTAD DE MEDICINA	1 405	1 115	290
MEDICO CIRUJANO	1 396	1 106	290
MAESTRO EN CIENCIAS MEDICAS (ANESTESIOLOGIA) ..	1	1	0
MAESTRO EN CIENCIAS MEDICAS (BIOLOGIA DE LA REPRODUCCION HUMANA)	1	1	0
MAESTRO EN CIENCIAS MEDICAS (CARDIOLOGIA)	1	1	0
MAESTRO EN CIENCIAS MEDICAS (CIRUGIA CARDIOVASCULAR)	2	2	0
MAESTRO EN CIENCIAS MEDICAS (GINECOLOGIA Y OBSTETRICIA)	2	2	0
MAESTRO EN CIENCIAS MEDICAS (NEUMOLOGIA)	1	1	0
DOCTOR EN CIENCIAS MEDICAS (BIOLOGIA CELULAR)..	1	1	0
FACULTAD DE MEDICINA VETERINARIA Y ZOOTECNIA			
MEDICO VETERINARIO Y ZOOTECNISTA	184	176	8
ESCUELA NACIONAL DE MUSICA			
LIC. EN PIANO	1	0	1
ESCUELA NACIONAL DE ODONTOLOGIA			
CIRUJANO DENTISTA	581	322	259
FACULTAD DE PSICOLOGIA	80	22	58
LIC. EN PSICOLOGIA	30	7	23
PSICOLOGO	37	10	27
MAESTRO EN PSICOLOGIA	3	0	3

FACULTADES, ESCUELAS Y CARRERAS	TOTAL	HOMBRES	MUJERES
MAESTRO EN PSICOLOGIA (PSICOLOGIA CLINICA)	8	3	5
DOCTOR EN PSICOLOGIA	1	1	0
DOCTOR EN PSICOLOGIA (PSICOLOGIA CLINICA)	1	1	0
FACULTAD DE QUIMICA	357	257	100
INGENIERO QUIMICO	202	187	15
INGENIERO QUIMICO METALURGICO	10	9	1
QUIMICO	46	16	30
QUIMICO FARMACEUTICO BIOLOGO	77	26	51
QUIMICO METALURGICO	6	6	0
MAESTRO EN CS. QUIMICAS (BIOQUIMICA)	1	1	0
MAESTRO EN CS. QUIMICAS (FISICO QUIMICO)	1	1	0
MAESTRO EN CS. QUIMICAS (ING. QUIMICO NUCLEAR).	1	0	1
MAESTRO EN CS. QUIMICAS (QUIMICA)	4	4	0
MAESTRO EN CS. QUIMICAS (QUIMICA NUCLEAR)	1	1	0
MAESTRO EN (FARMACIA, CONTROL DE MEDICAMENTOS).	1	0	1
DOCTOR EN CS. QUIMICAS (BIOQUIMICA)	3	2	1
DOCTOR EN CS. QUIMICAS (QUIMICA)	4	4	0
ESCUELA DE CURSOS TEMPORALES			
MAESTRO EN LENGUA ESPAÑOLA Y			
LITERATURA HISPANOAMERICANA	1	0	1

FUENTE: Oficina de Títulos.

Aspecto Socio-económico



FACULTADES Y ESCUELAS	T O T A L E S			AGUASCALIENTES			BAJA CALIFORNIA NORTE			BAJA CALIFORNIA SUR		
	SUMA	PRIMER INGRESO	REIN-GRESO	S	PI	R	S	PI	R	S	PI	R
U.N.A.M.	198 194	71 914	126 280	918	241	677	1 017	411	606	350	95	255
FACULTADES Y ESCUELAS PROFESIONALES	93 546	26 405	67 141	658	144	514	847	345	502	305	71	234
ESCUELA NACIONAL PREPARATORIA	45 499	16 695	28 804	113	32	81	73	31	42	20	4	16
COLEGIO DE CIENCIAS Y HUMANIDADES	59 149	28 814	30 335	147	65	82	97	35	62	25	20	5
ESC. NAL. DE ARQUITECTURA	3 817	1 089	2 728	25	-	25	25	10	15	-	-	-
ESC. NAL. DE ARTES PLASSTICAS	491	140	351	4	2	2	2	2	-	-	-	-
FAC. DE CIENCIAS	4 429	1 294	3 135	17	-	17	24	18	6	-	-	-
FAC. DE CS. POLIT. Y SOCIALES	4 618	1 695	2 923	55	24	31	43	12	31	-	-	-
FAC. DE COMERCIO Y ADMON.	12 711	2 897	9 814	97	15	82	41	5	36	20	15	5
FAC. DE DERECHO	9 141	2 813	6 328	123	34	89	78	34	44	50	6	44
ESC. NAL. DE ECONOMIA	3 771	1 051	2 720	25	10	15	40	30	10	10	-	10
ESC. NAL. DE ENF. Y OBSTETRICIA	1 228	372	856	-	-	-	5	5	-	-	-	-
FAC. DE FILOSOFIA Y LETRAS	3 269	1 186	2 083	10	4	6	21	9	12	5	2	3
FAC. DE INGENIERIA	11 442	3 066	8 376	111	31	80	92	25	67	59	10	49
FAC. DE MEDICINA	21 390	5 528	15 862	121	7	114	298	108	190	97	27	70
FAC. DE MEDICINA VET. Y ZOOT.	2 009	532	1 477	9	-	9	17	10	7	7	-	7
ESC. NAL. DE MUSICA	1 331	432	899	4	-	4	1	1	-	1	1	-
ESC. NAL. DE ODONTOLOGIA	4 893	1 776	3 117	20	5	15	77	36	41	25	5	20
FAC. DE PSICOLOGIA	2 549	801	1 748	6	6	-	39	17	22	5	-	5
FAC. DE QUIMICA	6 074	1 652	4 422	26	5	21	43	22	21	26	5	21
ESC. NAL. DE TRABAJO SOCIAL	383	81	302	5	1	4	1	1	-	-	-	-

10. LUGAR DE NACIMIENTO DE LOS ALUMNOS. 1973

FACULTADES Y ESCUELAS	T O T A L E S			AGUASCALIENTES			BAJA CALIFORNIA NORTE			BAJA CALIFORNIA SUR		
	SUMA	PRIMER INGRESO	REIN- GRESO	S	PI	R	S	PI	R	S	PI	R
PLANTEL 1 GABINO BARREDA	3 046	1 121	1 925	5	-	5	5	-	5	-	-	-
PLANTEL 2 ERASMO CASTELLANOS QUINTO	5 353	2 036	3 317	14	-	14	4	4	-	4	4	-
PLANTEL 3 JUSTO SIERRA	2 996	1 171	1 825	5	-	5	21	10	11	-	-	-
PLANTEL 4 VIDAL CASTAÑEDA Y NAJERA	5 030	2 028	3 002	-	-	-	18	12	6	11	-	11
PLANTEL 5 JOSE VASCONCELOS	7 210	2 546	4 664	21	11	10	-	-	-	-	-	-
PLANTEL 6 ANTONIO CASO	5 867	2 293	3 574	5	-	5	20	-	20	-	-	-
PLANTEL 7 EZEQUIEL A. CHAVEZ	5 457	1 838	3 619	33	10	23	-	-	-	-	-	-
PLANTEL 8 MIGUEL E. SCHULTZ	4 896	1 725	3 171	11	6	5	-	-	-	5	-	5
PLANTEL 9 PEDRO DE ALBA	5 644	1 937	3 707	19	5	14	5	5	-	-	-	-
PLANTEL AZCAPOTZALCO	13 699	6 335	7 364	36	15	21	36	15	21	-	-	-
PLANTEL NAUCALPAN	12 184	5 583	6 601	50	15	35	35	10	25	10	5	5
PLANTEL VALLEJO	13 370	5 251	8 119	21	10	11	11	-	11	5	5	-
PLANTEL ORIENTE	9 370	5 585	3 785	25	15	10	5	5	-	5	5	-
PLANTEL SUR	10 526	6 060	4 466	15	10	5	10	5	5	5	5	-

10. LUGAR DE NACIMIENTO DE LOS ALUMNOS. 1973

71

FACULTADES Y ESCUELAS	CAMPECHE			COAHUILA			COLIMA			CHIAPAS			CHIHUAHUA		
	S	PI	R	S	PI	R	S	PI	R	S	PI	R	S	PI	R
U.N.A.M.	524	237	287	1 228	392	836	313	94	219	3 599	1 398	2 201	1 254	432	822
FACULTADES Y ESCUELAS PROFESIONALES	391	158	233	941	299	642	239	78	161	2 735	1 009	1 726	921	254	667
ESCUELA NACIONAL PREPARATORIA	58	30	28	130	23	107	43	6	37	365	142	223	129	56	73
COLEGIO DE CIENCIAS Y HUMANIDADES	75	49	26	157	70	87	31	10	21	499	247	252	204	122	82
ESC. NAL. DE ARQUITECTURA	15	-	15	25	10	15	15	-	15	116	45	71	45	5	40
ESC. NAL. DE ARTES PLASTICAS	-	-	-	6	4	2	-	-	-	10	4	6	2	-	2
FAC. DE CIENCIAS	18	12	6	46	18	28	23	12	11	51	12	39	51	12	39
FAC. DE CS. POLIT. Y SOCIALES	17	12	5	62	31	31	23	18	5	130	79	51	38	18	20
FAC. DE COMERCIO Y ADMON.	56	25	31	67	10	57	11	-	11	325	98	227	97	30	67
FAC. DE DERECHO	23	11	12	55	17	38	18	6	12	459	227	232	134	51	83
ESC. NAL. DE ECONOMIA	20	10	10	60	25	35	10	5	5	100	20	80	40	5	35
ESC. NAL. DE ENF. Y OBSTETRICIA	-	-	-	9	5	4	-	-	-	22	10	12	4	-	4
FAC. DE FILOSOFIA Y LETRAS	7	4	3	44	27	17	13	9	4	55	27	28	24	13	11
FAC. DE INGENIERIA	61	25	36	147	36	111	33	10	23	286	72	214	93	31	62
FAC. DE MEDICINA	143	40	103	267	67	200	67	7	60	828	243	585	206	54	152
FAC. DE MEDICINA VET. Y ZOOT.	-	-	-	32	5	27	7	-	7	37	-	37	33	5	28
ESC. NAL. DE MUSICA	6	2	4	7	3	4	4	-	4	2	2	-	8	4	4
ESC. NAL. DE ODONTOLOGIA	-	-	-	20	5	15	5	5	-	137	92	45	66	10	56
FAC. DE PSICOLOGIA	6	6	-	39	6	33	-	-	-	44	17	27	54	11	43
FAC. DE QUIMICA	19	11	8	48	27	21	9	5	4	114	54	60	26	5	21
ESC. NAL. DE TRABAJO SOCIAL	-	-	-	7	3	4	1	1	-	19	7	12	-	-	-

10. LUGAR DE NACIMIENTO DE LOS ALUMNOS. 1973

FACULTADES Y ESCUELAS	CAMPECHE			COAHUILA			COLIMA			CHIAPAS			CHIHUAHUA		
	S	PI	R	S	PI	R	S	PI	R	S	PI	R	S	PI	R
PLANTEL 1 GABINO BARREDA	5	5	-	5	-	5	-	-	-	40	-	40	-	-	-
PLANTEL 2 ERASMO CASTELLANOS QUINTO	15	11	4	4	-	4	11	-	11	45	11	34	15	4	11
PLANTEL 3 JUSTO SIERRA	10	5	5	10	5	5	-	-	-	47	20	27	-	-	-
PLANTEL 4 VIDAL CASTAÑEDA Y NAJERA	6	-	6	12	6	6	12	6	6	20	6	14	22	6	16
PLANTEL 5 JOSE VASCONCELOS	-	-	-	15	-	15	5	-	5	41	16	25	26	16	10
PLANTEL 6 ANTONIO CASO	-	-	-	26	6	20	5	-	5	54	19	35	29	14	15
PLANTEL 7 EZEQUIEL A. CHAVEZ	13	5	8	31	-	31	-	-	-	34	26	8	-	-	-
PLANTEL 8 MIGUEL E. SCHULTZ	9	4	5	11	6	5	5	-	5	55	34	21	26	11	15
PLANTEL 9 PEDRO DE ALBA	-	-	-	16	-	16	5	-	5	29	10	19	11	5	6
PLANTEL AZCAPOTZALCO	20	15	5	51	30	21	5	-	5	126	50	76	40	30	10
PLANTEL NAUCALPAN	5	-	5	40	10	30	10	5	5	101	35	66	45	30	15
PLANTEL VALLEJO	20	14	6	31	10	21	16	5	11	141	82	59	64	32	32
PLANTEL ORIENTE	5	5	-	15	10	5	-	-	-	40	25	15	15	5	10
PLANTEL SUR	25	15	10	20	10	10	-	-	-	91	55	36	40	25	15

FACULTADES Y ESCUELAS	DISTRITO FEDERAL			DURANGO			GUANAJUATO			GUERRERO		
	S	PI	R	S	PI	R	S	PI	R	S	PI	R
U.N.A.M.	127 728	45 848	81 880	900	354	546	3 573	1 281	2 292	5 284	1 996	3 288
FACULTADES Y ESCUELAS PROFESIONALES	50 896	12 943	37 953	676	255	421	2 097	651	1 446	2 771	769	2 002
ESCUELA NACIONAL PREPARATORIA	34 663	12 787	21 876	105	37	68	538	161	377	1 043	444	599
COLEGIO DE CIENCIAS Y HUMANIDADES	42 169	20 118	22 051	119	62	57	938	469	469	1 470	783	687
ESC. NAL. DE ARQUITECTURA	2 438	654	1 784	25	5	20	105	50	55	65	40	25
ESC. NAL. DE ARTES PLASTICAS	302	84	218	2	2	-	5	-	5	14	4	10
FAC. DE CIENCIAS	2 861	790	2 071	29	18	11	108	24	84	57	29	28
FAC. DE CS. POLIT. Y SOCIALES	2 625	803	1 822	52	37	15	77	31	46	105	43	62
FAC. DE COMERCIO Y ADMON.	8 142	1 627	6 515	51	5	46	209	65	144	386	77	309
FAC. DE DERECHO	4 451	1 236	3 215	61	23	38	173	57	116	431	96	335
ESC. NAL. DE ECONOMIA	1 861	501	1 360	20	5	15	55	5	50	171	60	111
ESC. NAL. DE ENF. Y OBSTETRICIA	763	253	510	8	-	8	29	-	29	39	10	29
FAC. DE FILOSOFIA Y LETRAS	2 084	685	1 399	7	-	7	49	18	31	78	29	49
FAC. DE INGENIERIA	5 768	1 337	4 431	149	51	98	296	113	183	303	102	201
FAC. DE MEDICINA	9 455	2 216	7 239	182	74	108	588	128	460	778	155	623
FAC. DE MEDICINA VET. Y ZOOT.	1 079	299	780	5	5	-	66	36	30	62	26	36
ESC. NAL. DE MUSICA	1 067	357	710	2	2	-	26	6	20	3	3	-
ESC. NAL. DE ODONTOLOGIA	2 704	891	1 813	20	10	10	76	31	45	112	36	76
FAC. DE PSICOLOGIA	1 643	444	1 199	17	6	11	55	22	33	44	17	27
FAC. DE QUIMICA	3 464	739	2 725	41	11	30	176	65	111	115	38	77
ESC. NAL. DE TRABAJO SOCIAL	189	27	162	5	1	4	4	-	4	8	4	4

10. LUGAR DE NACIMIENTO DE LOS ALUMNOS. 1973

FACULTADES Y ESCUELAS	DISTRITO FEDERAL			DURANGO			GUANAJUATO			GUERRERO		
	S	PI	R	S	PI	R	S	PI	R	S	PI	R
PLANTEL 1 GABINO BARREDA	2 401	891	1 510	5	5	-	30	10	20	71	26	45
PLANTEL 2 ERASMO CASTELLANOS QUINTO	4 159	1 551	2 608	-	-	-	52	26	26	133	66	67
PLANTEL 3 JUSTO SIERRA	1 952	775	1 177	16	5	11	21	5	16	180	93	87
PLANTEL 4 VIDAL CASTAÑEDA Y NAJERA	3 811	1 576	2 235	30	6	24	55	19	36	79	31	48
PLANTEL 5 JOSE VASCONCELOS	5 568	1 847	3 721	5	5	-	89	27	62	113	56	57
PLANTEL 6 ANTONIO CASO	4 605	1 863	2 742	16	6	10	21	6	15	119	44	75
PLANTEL 7 EZEQUIEL A. CHAVEZ	4 180	1 450	2 730	13	5	8	83	21	62	139	47	92
PLANTEL 8 MIGUEL E. SCHULTZ	3 811	1 355	2 456	-	-	-	75	24	51	141	49	92
PLANTEL 9 PEDRO DE ALBA	4 176	1 479	2 697	20	5	15	112	23	89	68	32	36
PLANTEL AZCAPOTZALCO	9 752	4 619	5 133	20	5	15	272	130	142	409	166	243
PLANTEL NAUCALPAN	8 355	3 704	4 651	10	5	5	188	77	111	249	113	136
PLANTEL VALLEJO	9 393	3 545	5 848	59	32	27	256	127	129	267	138	129
PLANTEL ORIENTE	6 458	3 660	2 798	15	10	5	131	85	46	348	251	97
PLANTEL SUR	8 211	4 590	3 621	15	10	5	91	50	41	197	115	82

10. LUGAR DE NACIMIENTO DE LOS ALUMNOS. 1973

75

FACULTADES Y ESCUELAS	HIDALGO			JALISCO			MEXICO			MICHOACAN			MORELOS		
	S	PI	R	S	PI	R	S	PI	R	S	PI	R	S	PI	R
U.N.A.M.	3 883	1 370	2 513	2 117	697	1 420	8 745	3 359	5 386	5 315	1 941	3 374	2 344	959	1 385
FACULTADES Y ESCUELAS PROFESIONALES .	2 238	646	1 592	1 218	327	891	3 565	929	263	2 759	801	1 958	1 684	675	1 009
ESCUELA NACIONAL PREPARATORIA	604	222	382	355	115	240	1 667	604	1 063	1 011	326	685	328	158	170
COLEGIO DE CIENCIAS Y HUMANIDADES ...	1 041	502	539	544	255	289	3 513	1 826	1 687	1 545	814	731	332	126	206
ESC. NAL. DE ARQUITECTURA	79	35	44	50	5	45	109	10	99	55	30	25	24	-	24
ESC. NAL. DE ARTES PLASTICAS	6	2	4	13	2	11	13	2	11	9	4	5	10	2	8
FAC. DE CIENCIAS	28	6	22	62	6	56	199	65	134	78	6	72	34	-	34
FAC. DE CS. POLIT. Y SOCIALES	100	49	51	91	55	36	74	12	62	70	24	46	74	43	31
FAC. DE COMERCIO Y ADMON.	325	113	212	118	20	98	475	139	336	302	65	237	128	55	73
FAC. DE DERECHO	168	40	128	130	34	96	538	159	379	331	119	212	153	57	96
ESC. NAL. DE ECONOMIA	100	35	65	65	5	60	217	70	147	136	35	101	50	25	25
ESC. NAL. DE ENF. Y OBSTETRICIA	13	5	8	8	-	8	79	29	50	21	-	21	27	10	17
FAC. DE FILOSOFIA Y LETRAS	51	16	35	40	20	20	98	27	71	106	40	66	49	24	25
FAC. DE INGENIERIA	386	87	299	140	46	94	453	123	330	463	133	330	224	108	116
FAC. DE MEDICINA	574	135	439	301	95	206	761	182	579	707	209	498	557	189	368
FAC. DE MEDICINA VET. Y ZOOT.	32	10	22	32	10	22	75	15	60	31	15	16	37	15	22
ESC. NAL. DE MUSICA	11	3	8	9	1	8	56	11	45	5	5	-	1	1	-
ESC. NAL. DE ODONTOLOGIA	173	56	117	55	10	45	153	46	107	133	31	102	171	81	90
FAC. DE PSICOLOGIA	38	11	27	28	6	22	44	11	33	77	17	60	17	6	11
FAC. DE QUIMICA	146	43	103	63	11	52	216	27	189	224	65	159	123	54	69
ESC. NAL. DE TRABAJO SOCIAL	8	-	8	13	1	12	5	1	4	11	3	8	5	5	-

10. LUGAR DE NACIMIENTO DE LOS ALUMNOS. 1973

FACULTADES Y ESCUELAS	HIDALGO			JALISCO			MEXICO			MICHOACAN			MORELOS		
	S	PI	R	S	PI	R	S	PI	R	S	PI	R	S	PI	R
PLANTEL 1 GABINO BARREDA	56	26	30	29	14	15	92	52	40	44	14	30	20	10	10
PLANTEL 2 ERASMO CASTELLANOS QUINTO .	63	21	42	37	16	21	202	49	153	97	44	53	40	26	14
PLANTEL 3 JUSTO SIERRA	43	10	33	21	5	16	159	67	92	90	25	65	21	10	11
PLANTEL 4 VIDAL CASTAÑEDA Y NAJERA ..	74	37	37	56	25	31	218	94	124	114	50	64	40	19	21
PLANTEL 5 JOSE VASCONCELOS	88	46	42	68	16	52	197	88	109	174	50	124	74	27	47
PLANTEL 6 ANTONIO CASO	59	24	35	46	16	30	143	49	94	111	31	80	29	14	15
PLANTEL 7 EZEQUIEL A. CHAVEZ	75	21	54	8	-	8	257	72	185	118	26	92	28	5	23
PLANTEL 8 MIGUEL E. SCHULTZ	20	5	15	26	-	26	148	46	102	85	29	56	36	26	10
PLANTEL 9 PEDRO DE ALBA	126	32	94	64	23	41	251	87	164	178	57	121	40	21	19
PLANTEL AZCAPOTZALCO	277	135	142	116	35	81	774	313	461	313	141	172	81	25	56
PLANTEL NAUCALPAN	203	97	106	107	26	81	1 193	693	500	332	130	202	91	31	60
PLANTEL VALLEJO	314	105	209	161	64	97	618	241	377	360	182	178	59	10	49
PLANTEL ORIENTE	146	105	41	60	45	15	512	322	190	317	210	107	20	10	10
PLANTEL SUR	101	60	41	100	85	15	416	257	159	223	151	72	81	50	31

10. LUGAR DE NACIMIENTO DE LOS ALUMNOS. 1973

77

FACULTADES Y ESCUELAS	NAYARIT			NUEVO LEON			OAXACA			PUEBLA			QUERETARO		
	S	PI	R	S	PI	R	S	PI	R	S	PI	R	S	PI	R
U.N.A.M.	869	306	563	547	142	405	4 854	1 822	3 032	3 992	1 469	2 523	565	181	384
FACULTADES Y ESCUELAS PROFESIONALES .	689	240	449	374	90	284	2 276	632	1 644	1 998	622	1 376	374	105	269
ESCUELA NACIONAL PREPARATORIA	75	17	58	67	22	45	1 099	385	714	772	238	534	43	11	32
COLEGIO DE CIENCIAS Y HUMANIDADES ...	105	49	56	106	30	76	1 479	805	674	1 222	609	613	148	65	83
ESC. NAL. DE ARQUITECTURA	35	10	25	20	5	15	45	20	25	65	25	40	30	5	25
ESC. NAL. DE ARTES PLASTICAS	-	-	-	4	2	2	10	2	8	15	4	11	-	-	-
FAC. DE CIENCIAS	6	-	6	17	6	11	113	35	78	80	24	56	11	-	11
FAC. DE CS. POLIT. Y SOCIALES	23	18	5	46	31	15	115	43	72	72	31	41	33	18	15
FAC. DE COMERCIO Y ADMON	77	15	62	21	-	21	287	70	217	304	82	222	21	5	16
FAC. DE DERECHO	30	11	19	38	6	32	255	68	187	224	57	167	17	11	6
ESC. NAL. DE ECONOMIA	40	5	35	5	-	5	136	20	116	85	35	50	15	-	15
ESC. NAL. DE ENF. Y OBSTETRICIA	-	-	-	4	-	4	57	15	42	30	5	25	4	-	4
FAC. DE FILOSOFIA Y LETRAS	12	4	8	20	11	9	71	24	47	62	22	40	4	2	2
FAC. DE INGENIERIA	74	25	49	36	-	36	284	56	228	280	61	219	46	10	36
FAC. DE MEDICINA	276	81	195	100	13	87	556	128	428	469	128	341	104	34	70
FAC. DE MEDICINA VET. Y ZOOT.....	-	-	-	23	-	23	42	5	37	35	10	25	25	10	15
ESC. NAL. DE MUSICA	2	2	-	1	1	-	26	2	24	16	4	12	-	-	-
ESC. NAL. DE ODONTOLOGIA	45	25	20	10	10	-	132	61	71	91	56	35	25	5	20
FAC. DE PSICOLOGIA	6	6	-	11	-	11	50	28	22	28	17	11	-	-	-
FAC. DE QUIMICA	59	38	21	18	5	13	84	54	30	129	60	69	39	5	34
ESC. NAL. DE TRABAJO SOCIAL	4	-	4	-	-	-	13	1	12	13	1	12	-	-	-

10. LUGAR DE NACIMIENTO DE LOS ALUMNOS. 1973

FACULTADES Y ESCUELAS	NAYARIT			NUEVO LEON			OAXACA			PUEBLA			QUERETARO		
	S	PI	R	S	PI	R	S	PI	R	S	PI	R	S	PI	R
PLANTEL 1 GABINO BARREDA	10	-	10	-	-	-	59	19	40	30	10	20	-	-	-
PLANTEL 2 ERASMO CASTELLANOS QUINTO .	11	-	11	4	-	4	121	39	82	92	39	53	-	-	-
PLANTEL 3 JUSTO SIERRA	5	-	5	-	-	-	133	35	98	53	20	33	5	-	5
PLANTEL 4 VIDAL CASTAÑEDA Y NAJERA ..	17	6	11	17	6	11	111	37	74	85	19	66	6	-	6
PLANTEL 5 JOSE VASCONCELOS	-	-	-	10	-	10	159	97	62	151	50	101	26	5	21
PLANTEL 6 ANTONIO CASO	11	6	5	15	5	10	122	34	88	101	26	75	-	-	-
PLANTEL 7 EZEQUIEL A. CHAVEZ	5	5	-	-	-	-	137	37	100	99	37	62	-	-	-
PLANTEL 8 MIGUEL E. SCHULTZ	-	-	-	11	11	-	106	39	67	81	14	67	6	6	-
PLANTEL 9 PEDRO DE ALBA	16	-	16	10	-	10	151	48	103	80	23	57	-	-	-
PLANTEL AZCAPOTZALCO	40	10	30	35	5	30	277	105	172	241	125	116	36	15	21
PLANTEL NAUCALPAN	-	-	-	15	5	10	249	113	136	234	118	116	46	21	25
PLANTEL VALLEJO	35	14	21	31	10	21	274	129	145	306	101	205	41	14	27
PLANTEL ORIENTE	15	15	-	10	-	10	471	312	159	295	170	125	15	5	10
PLANTEL SUR	15	10	5	15	10	5	208	146	62	146	95	51	10	10	-

10. LUGAR DE NACIMIENTO DE LOS ALUMNOS. 1973

79

FACULTADES Y ESCUELAS	QUINTANA ROO			SAN LUIS POTOSI			SINALOA			SONORA			TABASCO		
	S	PI	R	S	PI	R	S	PI	R	S	PI	R	S	PI	R
U.N.A.M.	84	26	58	1 119	368	751	1 891	914	977	1 563	643	920	1 363	627	736
FACULTADES Y ESCUELAS PROFESIONALES .	60	21	39	607	148	459	1 701	808	893	1 400	577	823	1 084	463	621
ESCUELA NACIONAL PREPARATORIA	8	-	8	161	61	100	68	25	43	87	26	61	119	66	53
COLEGIO DE CIENCIAS Y HUMANIDADES ..	16	5	11	351	159	192	122	81	41	76	40	36	160	98	62
ESC. NAL. DE ARQUITECTURA	5	-	5	30	5	25	80	35	45	25	5	20	25	10	15
ESC. NAL. DE ARTES PLASTICAS	-	-	-	6	-	6	2	2	-	2	2	-	-	-	-
FAC. DE CIENCIAS	-	-	-	46	29	17	34	6	28	35	24	11	52	41	11
FAC. DE CS. POLIT. Y SOCIALES	-	-	-	21	6	15	80	18	62	72	31	41	64	49	15
FAC. DE COMERCIO Y ADMON	11	-	11	57	5	52	102	45	57	67	10	57	71	40	31
FAC. DE DERECHO	12	6	6	49	11	38	89	51	38	81	23	58	78	40	38
ESC. NAL. DE ECONOMIA	-	-	-	25	-	25	75	20	55	35	10	25	50	25	25
ESC. NAL. DE ENF. Y OBSTETRICIA.....	-	-	-	8	-	8	4	-	4	12	-	12	8	-	8
FAC. DE FILOSOFIA Y LETRAS	4	2	2	18	9	9	31	22	9	24	11	13	8	4	4
FAC. DE INGENIERIA	4	-	4	83	21	62	176	87	89	157	77	80	220	82	138
FAC. DE MEDICINA	7	7	-	170	40	130	689	310	379	630	256	374	310	88	222
FAC. DE MEDICINA VET. Y ZOOT.....	7	-	7	21	5	16	12	5	7	34	10	24	32	5	27
ESC. NAL. DE MUSICA	-	-	-	5	1	4	5	1	4	-	-	-	5	1	4
ESC. NAL. DE ODONTOLOGIA	-	-	-	15	5	10	168	117	51	86	41	45	20	5	15
FAC. DE PSICOLOGIA	6	6	-	6	6	-	50	28	22	50	34	16	50	34	16
FAC. DE QUIMICA	4	-	4	43	5	38	103	60	43	86	43	43	90	38	52
ESC. NAL. DE TRABAJO SOCIAL	-	-	-	4	-	4	1	1	-	4	-	4	1	1	-

10. LUGAR DE NACIMIENTO DE LOS ALUMNOS. 1973

FACULTADES Y ESCUELAS	QUINTANA ROO			SAN LUIS POTOSI			SINALOA			SONORA			TABASCO		
	S	PI	R	S	PI	R	S	PI	R	S	PI	R	S	PI	R
PLANTEL 1 GABINO BARREDA	-	-	-	5	5	-	5	-	5	20	-	20	5	-	5
PLANTEL 2 ERASMO CASTELLANOS QUINTO .	-	-	-	8	4	4	8	4	4	4	-	4	11	11	-
PLANTEL 3 JUSTO SIERRA	-	-	-	10	5	5	-	-	-	-	-	-	5	5	-
PLANTEL 4 VIDAL CASTAÑEDA Y NAJERA ..	-	-	-	-	-	-	11	-	11	14	-	14	12	6	6
PLANTEL 5 JOSE VASCONCELOS	-	-	-	53	22	31	11	11	-	10	5	5	20	5	15
PLANTEL 6 ANTONIO CASO	-	-	-	25	-	25	10	-	10	21	11	10	20	10	10
PLANTEL 7 EZEQUIEL A. CHAVEZ	8	-	8	18	10	8	8	-	8	5	5	-	10	10	-
PLANTEL 8 MIGUEL E. SCHULTZ	-	-	-	20	5	15	5	-	5	-	-	-	10	5	5
PLANTEL 9 PEDRO DE ALBA	-	-	-	22	10	12	10	10	-	13	5	8	26	14	12
PLANTEL AZCAPOTZALCO	5	5	-	71	25	46	20	15	5	5	-	5	20	20	-
PLANTEL NAUCALPAN	-	-	-	81	51	30	51	21	30	15	-	15	20	10	10
PLANTEL VALLEJO	6	-	6	118	38	80	16	10	6	21	10	11	65	38	27
PLANTEL ORIENTE	5	-	5	45	35	10	5	5	-	5	5	-	35	20	15
PLANTEL SUR	-	-	-	36	10	26	30	30	-	30	25	5	20	10	10

10. LUGAR DE NACIMIENTO DE LOS ALUMNOS

FACULTADES Y ESCUELAS	TAMAULIPAS			TLAXCALA			VERACRUZ			YUCATAN			ZACATECAS		
	S	PI	R	S	PI	R	S	PI	R	S	PI	R	S	PI	R
U.N.A.M.....	1 539	458	1 081	1 335	598	737	6 417	2 418	3 999	616	192	424	1 143	402	741
FACULTADES Y ESCUELAS PROFESIONALES..	1 043	293	750	681	233	448	4 270	1 379	2 891	365	105	260	681	199	482
ESCUELA NACIONAL PREPARATORIA	238	62	176	249	131	118	826	319	507	130	43	87	179	44	135
COLEGIO DE CIENCIAS Y HUMANIDADES ...	358	103	155	405	234	171	1 321	720	601	121	44	77	283	159	124
ESC. NAL. DE ARQUITECTURA	45	20	25	20	15	5	86	20	66	10	5	5	10	5	5
ESC. NAL. DE ARTES PLASTICAS	4	-	4	7	2	5	16	4	12	-	-	-	5	-	5
FAC. DE CIENCIAS	51	12	39	17	6	11	136	41	95	40	18	22	34	-	34
FAC. DE CS. POLIT. Y SOCIALES	72	31	41	21	6	15	216	92	124	43	12	31	44	18	26
FAC. DE COMERCIO Y ADMN	92	25	67	56	10	46	553	176	377	51	15	36	46	10	36
FAC. DE DERECHO	109	45	64	128	45	83	545	204	341	44	-	44	66	28	38
ESC. NAL. DE ECONOMIA	60	5	55	25	10	15	145	50	95	5	-	5	40	15	25
ESC. NAL. DE ENF. Y OBSTETRICIA	10	10	-	22	10	12	30	5	25	4	-	4	-	-	-
FAC. DE FILOSOFIA Y LETRAS	38	16	22	16	9	7	140	56	84	18	7	11	18	9	9
FAC. DE INGENIERIA	121	41	80	71	31	40	595	189	406	19	10	9	111	31	80
FAC. DE MEDICINA	287	54	233	211	54	157	1 021	290	731	65	27	38	223	61	162
FAC. DE MEDICINA VET. Y ZOOT.....	17	-	17	22	5	17	89	21	68	12	-	12	5	5	-
ESC. NAL. DE MUSICA	7	3	4	3	3	-	28	8	20	8	-	8	-	-	-
ESC. NAL. DE ODONTOLOGIA	25	5	20	15	5	10	229	81	148	10	5	5	25	-	25
FAC. DE PSICOLOGIA	22	11	11	-	-	-	65	22	43	22	-	22	22	6	16
FAC. DE QUIMICA	67	11	56	39	22	17	339	103	236	13	5	8	32	11	21
ESC. NAL. DE TRABAJO SOCIAL	16	4	12	8	-	8	37	17	20	1	1	-	-	-	-

FACULTADES Y ESCUELAS	TAMAULIPAS			TLAXCALA			VERACRUZ			YUCATAN			ZACATECAS		
	S	PI	R	S	PI	R	S	PI	R	S	PI	R	S	PI	R
PLANTEL 1 GABINO BARREDA	20	-	20	25	5	20	34	19	15	15	5	10	10	5	5
PLANTEL 2 ERASMO CASTELLANOS QUINTO .	30	16	14	52	26	26	90	56	34	4	-	4	15	4	11
PLANTEL 3 JUSTO SIERRA	16	-	16	36	20	16	105	46	59	-	-	-	27	-	27
PLANTEL 4 VIDAL CASTAÑEDA Y NAJERA ..	14	-	14	17	6	11	79	25	54	23	12	11	22	6	16
PLANTEL 5 JOSE VASCONCELOS	43	16	27	47	32	15	124	67	57	11	11	-	41	5	36
PLANTEL 6 ANTONIO CASO	39	19	20	16	16	-	124	54	70	5	5	-	25	-	25
PLANTEL 7 EZEQUIEL A. CHAVEZ	21	5	16	21	21	-	87	10	77	21	5	16	5	5	-
PLANTEL 8 MIGUEL E. SCHULTZ	37	6	31	10	-	10	91	19	72	5	-	5	24	14	10
PLANTEL 9 PEDRO DE ALBA	18	-	18	25	5	20	92	23	69	46	5	41	10	5	5
PLANTEL AZCAPOTZALCO	76	25	51	106	60	46	303	141	162	15	-	15	96	50	46
PLANTEL NAUCALPAN	66	41	25	71	46	25	221	125	96	15	10	5	61	31	30
PLANTEL VALLEJO	65	22	43	107	53	54	378	163	215	51	14	37	60	33	27
PLANTEL ORIENTE	10	-	10	91	60	31	206	160	46	25	10	15	20	20	-
PLANTEL SUR	41	15	26	30	15	15	213	131	82	15	10	5	46	25	21

10. LUGAR DE NACIMIENTO DE LOS ALUMNOS

FACULTADES Y ESCUELAS	CENTRO AMERICA Y CARIBE														
	GUATEMALA			HAITI			HONDURAS			JAMAICA			NICARAGUA		
	S	PI	R	S	PI	R	S	PI	R	S	PI	R	S	PI	R
PLANTEL 1 GABINO BARREDA	-	-	-	-	-	-	-	-	-	-	-	-	-	-	-
PLANTEL 2 ERASMO CASTELLANOS QUINTO .	-	-	-	-	-	-	-	-	-	-	-	-	-	-	-
PLANTEL 3 JUSTO SIERRA	-	-	-	-	-	-	-	-	-	-	-	-	-	-	-
PLANTEL 4 VIDAL CASTAÑEDA Y NAJERA ..	-	-	-	-	-	-	-	-	-	-	-	-	-	-	-
PLANTEL 5 JOSE VASCONCELOS	-	-	-	-	-	-	-	-	-	-	-	-	-	-	-
PLANTEL 6 ANTONIO CASO	-	-	-	-	-	-	-	-	-	-	-	-	-	-	-
PLANTEL 7 EZEQUIEL A. CHAVEZ	-	-	-	-	-	-	-	-	-	-	-	-	-	-	-
PLANTEL 8 MIGUEL E. SCHULTZ	-	-	-	-	-	-	-	-	-	-	-	-	-	-	-
PLANTEL 9 PEDRO DE ALBA	-	-	-	-	-	-	-	-	-	-	-	-	-	-	-
PLANTEL AZCAPOTZALCO	-	-	-	-	-	-	-	-	-	-	-	-	-	-	-
PLANTEL NAUCALPAN	-	-	-	-	-	-	-	-	-	-	-	-	-	-	-
PLANTEL VALLEJO	-	-	-	-	-	-	-	-	-	-	-	-	-	-	-
PLANTEL ORIENTE	-	-	-	-	-	-	-	-	-	-	-	-	-	-	-
PLANTEL SUR	-	-	-	-	-	-	-	-	-	-	-	-	-	-	-

10. LUGAR DE NACIMIENTO DE LOS ALUMNOS. 1973.

FACULTADES Y ESCUELAS	CENTRO AMERICA Y CARIBE									SUDAMERICA					
	PANAMA			PUERTO RICO			REP. DOMINICANA			ARGENTINA			BOLIVIA		
	S	PI	R	S	PI	R	S	PI	R	S	PI	R	S	PI	R
PLANTEL 1 GABINO BARREDA	-	-	-	-	-	-	-	-	-	-	-	-	-	-	-
PLANTEL 2 ERASMO CASTELLANOS QUINTO ..	-	-	-	-	-	-	-	-	-	-	-	-	-	-	-
PLANTEL 3 JUSTO SIERRA	-	-	-	-	-	-	-	-	-	-	-	-	-	-	-
PLANTEL 4 VIDAL CASTAÑEDA Y NAJERA ..	-	-	-	-	-	-	-	-	-	-	-	-	-	-	-
PLANTEL 5 JOSE VASCONCELOS	-	-	-	-	-	-	-	-	-	-	-	-	-	-	-
PLANTEL 6 ANTONIO CASO	-	-	-	-	-	-	-	-	-	-	-	-	-	-	-
PLANTEL 7 EZEQUIEL A. CHAVEZ	-	-	-	-	-	-	-	-	-	-	-	-	-	-	-
PLANTEL 8 MIGUEL E. SCHULTZ	-	-	-	-	-	-	-	-	-	-	-	-	-	-	-
PLANTEL 9 PEDRO DE ALBA	-	-	-	-	-	-	-	-	-	-	-	-	-	-	-
PLANTEL AZCAPOTZALCO	-	-	-	-	-	-	-	-	-	-	-	-	-	-	-
PLANTEL NAUCALPAN	-	-	-	-	-	-	-	-	-	-	-	-	-	-	-
PLANTEL VALLEJO	-	-	-	-	-	-	-	-	-	-	-	-	-	-	-
PLANTEL ORIENTE	-	-	-	-	-	-	-	-	-	-	-	-	-	-	-
PLANTEL SUR	-	-	-	-	-	-	-	-	-	-	-	-	-	-	-

10. LUGAR DE NACIMIENTO DE LOS ALUMNOS. 1973

FACULTADES Y ESCUELAS	S U D A M E R I C A														
	BRASIL			COLOMBIA			CHILE			ECUADOR			PERU		
	S	PI	R	S	PI	R	S	PI	R	S	PI	R	S	PI	R
PLANTEL 1 GABINO BARREDA	-	-	-	-	-	-	-	-	-	-	-	-	-	-	-
PLANTEL 2 ERASMO CASTELLANOS QUINTO ..	-	-	-	-	-	-	4	-	4	-	-	-	-	-	-
PLANTEL 3 JUSTO SIERRA	-	-	-	-	-	-	-	-	-	-	-	-	-	-	-
PLANTEL 4 VIDAL CASTAÑEDA Y NAJERA ...	-	-	-	-	-	-	6	-	6	-	-	-	-	-	-
PLANTEL 5 JOSE VASCONCELOS	-	-	-	-	-	-	5	5	-	-	-	-	-	-	-
PLANTEL 6 ANTONIO CASO	-	-	-	5	-	5	5	5	-	-	-	-	-	-	-
PLANTEL 7 EZEQUIEL A. CHAVEZ	-	-	-	-	-	-	-	-	-	-	-	-	-	-	-
PLANTEL 8 MIGUEL E. SCHULTZ	-	-	-	-	-	-	-	-	-	-	-	-	-	-	-
PLANTEL 9 PEDRO DE ALBA	-	-	-	-	-	-	-	-	-	-	-	-	-	-	-
PLANTEL AZCAPOTZALCO	-	-	-	-	-	-	-	-	-	-	-	-	-	-	-
PLANTEL NAUCALPAN	-	-	-	-	-	-	5	-	5	-	-	-	-	-	-
PLANTEL VALLEJO	-	-	-	-	-	-	-	-	-	-	-	-	-	-	-
PLANTEL ORIENTE	-	-	-	-	-	-	-	-	-	-	-	-	-	-	-
PLANTEL SUR	-	-	-	-	-	-	-	-	-	-	-	-	-	-	-

10. LUGAR DE NACIMIENTO DE LOS ALUMNOS. 1973

FACULTADES Y ESCUELAS	SUDAMERICA						AFRICA			ASIA			EUROPA		
	URUGUAY			VENEZUELA			S	PI	R	S	PI	R	S	PI	R
	S	PI	R	S	PI	R									
PLANTEL 1 GABINO BARREDA	-	-	-	-	-	-	-	-	-	-	-	-	-	-	-
PLANTEL 2 ERASMO CASTELLANOS QUINTO ..	-	-	-	-	-	-	-	-	-	-	-	-	-	-	-
PLANTEL 3 JUSTO SIERRA	-	-	-	-	-	-	-	-	-	-	-	-	-	-	-
PLANTEL 4 VIDAL CASTAÑEDA Y NAJERA ..	-	-	-	-	-	-	-	-	6	6	-	6	-	6	-
PLANTEL 5 JOSE VASCONCELOS	-	-	-	-	-	-	-	-	-	-	-	5	5	-	-
PLANTEL 6 ANTONIO CASO	-	-	-	-	-	-	-	-	-	-	-	-	-	-	-
PLANTEL 7 EZEQUIEL A. CHAVEZ	-	-	-	-	-	-	-	-	-	-	-	-	-	-	-
PLANTEL 8 MIGUEL E. SCHULTZ	-	-	-	-	-	-	-	-	-	-	-	5	-	5	-
PLANTEL 9 PEDRO DE ALBA	-	-	-	-	-	-	-	-	-	-	-	-	-	-	-
PLANTEL AZCAPOTZALCO	-	-	-	-	-	-	-	-	-	-	-	-	-	-	-
PLANTEL NAUCALPAN	-	-	-	-	-	-	-	-	-	-	-	-	-	-	-
PLANTEL VALLEJO	-	-	-	-	-	-	-	-	-	-	-	-	-	-	-
PLANTEL ORIENTE	-	-	-	-	-	-	-	-	-	-	-	-	-	-	-
PLANTEL SUR	-	-	-	-	-	-	-	-	-	-	-	15	15	-	-

FACULTADES Y ESCUELAS	T O T A L E S			MEXICANA			NORTEAMERICANA		
	SUMA	PRIMER INGRESO	REIN- GRESO	S	PI	R	S	PI	R
U.N.A.M.....	198 194	71 914	126 280	197 490	71 815	125 675	73	23	50
FACULTADES Y ESCUELAS PROFESIONALES	93 546	26 405	67 141	92 884	26 339	66 545	53	8	45
ESCUELA NACIONAL PREPARATORIA	45 499	16 695	28 804	45 464	16 669	28 795	13	8	5
COLEGIO DE CIENCIAS Y HUMANIDADES	59 149	28 814	30 335	59 142	28 807	30 335	7	7	-
ESC. NAL. DE ARQUITECTURA	3 817	1 089	2 728	3 773	1 089	2 684	-	-	-
ESC. NAL. DE ARTES PLASTICAS	491	140	351	465	125	340	-	-	-
FAC. DE CIENCIAS	4 429	1 294	3 135	4 395	1 288	3 107	6	6	-
FAC. DE CS. POLIT. Y SOCIALES	4 618	1 695	2 923	4 587	1 689	2 898	-	-	-
FAC. DE COMERCIO Y ADMON.	12 711	2 897	9 814	12 686	2 882	9 804	-	-	-
FAC. DE DERECHO	9 141	2 813	6 328	9 141	2 813	6 328	-	-	-
ESC. NAL. DE ECONOMIA	3 771	1 051	2 720	3 731	1 051	2 680	-	-	-
ESC. NAL. DE ENF. Y OBSTETRICIA	1 228	372	856	1 218	372	846	-	-	-
FAC. DE FILOSOFIA Y LETRAS	3 269	1 186	2 083	3 241	1 176	2 065	4	2	2
FAC. DE INGENIERIA	11 442	3 066	8 376	11 360	3 066	8 294	4	-	4
FAC. DE MEDICINA	21 390	5 528	15 862	21 126	5 514	15 612	32	-	32
FAC. DE MEDICINA VET. Y ZOOT.....	2 009	532	1 477	1 992	532	1 460	2	-	2
ESC. NAL. DE MUSICA	1 331	432	899	1 329	432	897	-	-	-
ESC. NAL. DE ODONTOLOGIA	4 893	1 776	3 117	4 863	1 776	3 087	5	-	5
FAC. DE PSICOLOGIA	2 549	801	1 748	2 544	801	1 743	-	-	-
FAC. DE QUIMICA	6 074	1 652	4 422	6 050	1 652	4 398	-	-	-
ESC. NAL. DE TRABAJO SOCIAL	383	81	302	383	81	302	-	-	-

FACULTADES Y ESCUELAS	T O T A L E S			MEXICANA			NORTEAMERICANA		
	SUMA	PRIMER INGRESO	REIN- GRESO	S	PI	R	S	PI	R
PLANTEL 1 GABINO BARREDA	3 046	1 121	1 925	3 046	1 121	1 925	-	-	-
PLANTEL 2 ERASMO CASTELLANOS QUINTO	5 353	2 036	3 317	5 345	2 032	3 313	4	4	-
PLANTEL 3 JUSTO SIERRA	2 996	1 171	1 825	2 996	1 171	1 825	-	-	-
PLANTEL 4 VIDAL CASTAÑEDA Y NAJERA	5 030	2 028	3 002	5 025	2 023	3 002	-	-	-
PLANTEL 5 JOSE VASCONCELOS	7 210	2 546	4 664	7 197	2 538	4 659	5	-	5
PLANTEL 6 ANTONIO CASO	5 867	2 293	3 574	5 862	2 288	3 574	-	-	-
PLANTEL 7 EZEQUIEL A. CHAVEZ	5 457	1 838	3 619	5 457	1 838	3 619	-	-	-
PLANTEL 8 MIGUEL E. SCHULTZ	4 896	1 725	3 171	4 892	1 721	3 171	4	4	-
PLANTEL 9 PEDRO DE ALBA	5 644	1 937	3 707	5 644	1 937	3 707	-	-	-
PLANTEL AZCAPOTZALCO	13 699	6 335	7 364	13 692	6 328	7 364	7	7	-
PLANTEL NAUCALPAN	12 184	5 583	6 601	12 184	5 583	6 601	-	-	-
PLANTEL VALLEJO	13 370	5 251	8 119	13 370	5 251	8 119	-	-	-
PLANTEL ORIENTE	9 370	5 585	3 785	9 370	5 585	3 785	-	-	-
PLANTEL SUR	10 526	6 060	4 466	10 526	6 060	4 466	-	-	-

FACULTADES Y ESCUELAS	CENTRO AMERICANA Y CARIBEÑA												SUD AMERICANA		
	HONDUREÑA			NICARAGUENSE			PANAMEÑA			SALVADOREÑA			ARGENTINA		
	S	PI	R	S	PI	R	S	PI	R	S	PI	R	S	PI	R

PLANTEL 1 GABINO BARREDA	-	-	-	-	-	-	-	-	-	-	-	-	-	-	-
PLANTEL 2 ERASMO CASTELLANOS QUINTO	-	-	-	-	-	-	-	-	-	-	-	-	-	-	-
PLANTEL 3 JUSTO SIERRA	-	-	-	-	-	-	-	-	-	-	-	-	-	-	-
PLANTEL 4 VIDAL CASTAÑEDA Y NAJERA	-	-	-	-	-	-	-	-	-	-	-	-	-	-	-
PLANTEL 5 JOSE VASCONCELOS	-	-	-	-	-	-	-	-	-	-	-	-	-	-	-
PLANTEL 6 ANTONIO CASO	-	-	-	-	-	-	-	-	-	-	-	-	-	-	-
PLANTEL 7 EZEQUIEL A. CHAVEZ	-	-	-	-	-	-	-	-	-	-	-	-	-	-	-
PLANTEL 8 MIGUEL E. SCHULTZ	-	-	-	-	-	-	-	-	-	-	-	-	-	-	-
PLANTEL 9 PEDRO DE ALBA	-	-	-	-	-	-	-	-	-	-	-	-	-	-	-
PLANTEL AZCAPOTZALCO	-	-	-	-	-	-	-	-	-	-	-	-	-	-	-
PLANTEL NAUCALPAN	-	-	-	-	-	-	-	-	-	-	-	-	-	-	-
PLANTEL VALLEJO	-	-	-	-	-	-	-	-	-	-	-	-	-	-	-
PLANTEL ORIENTE	-	-	-	-	-	-	-	-	-	-	-	-	-	-	-
PLANTEL SUR	-	-	-	-	-	-	-	-	-	-	-	-	-	-	-

FACULTADES Y ESCUELAS	T O T A L E S			S O L T E R O S					
				HOMBRES			MUJERES		
	SUMA	PRIMER INGRESO	REINGRESO	S	PI	R	S	PI	R
U.N.A.M.	198 194	71 914	126 280	134 988	49 051	85 937	51 402	20 074	31 328
FACULTADES Y ESCUELAS PROFESIONALES	93 546	26 405	67 141	62 875	18 249	44 626	21 142	6 582	14 560
ESCUELA NACIONAL PREPARATORIA	45 499	16 695	28 804	30 577	10 727	19 850	14 182	5 803	8 379
COLEGIO DE CIENCIAS Y HUMANIDADES	59 149	28 814	30 335	41 536	20 075	21 461	16 078	7 689	8 389
ESC. NAL. DE ARQUITECTURA	3 817	1 089	2 728	2 985	897	2 088	502	177	325
ESC. NAL. DE ARTES PLASTICAS	491	140	351	291	90	201	85	30	55
FAC. DE CIENCIAS	4 429	1 294	3 135	2 593	795	1 798	1 416	434	982
FAC. DE CS. POLIT. Y SOCIALES	4 618	1 695	2 923	2 678	1 037	1 641	1 545	603	942
FAC. DE COMERCIO Y ADMON.	12 711	2 897	9 814	9 023	2 124	6 899	1 993	538	1 455
FAC. DE DERECHO	9 141	2 813	6 328	6 414	2 116	4 298	1 312	477	835
ESC. NAL. DE ECONOMIA	3 771	1 051	2 720	2 611	800	1 811	565	186	379
ESC. NAL. DE ENF. Y OBSTETRICIA	1 228	372	856	8	4	4	1 156	354	802
FAC. DE FILOSOFIA Y LETRAS	3 269	1 186	2 083	1 056	417	639	1 623	509	1 114
FAC. DE INGENIERIA	11 442	3 066	8 376	10 249	2 954	7 295	103	52	51
FAC. DE MEDICINA	21 390	5 528	15 862	15 314	3 980	11 334	4 441	1 178	3 263
FAC. DE MEDICINA VET. Y ZOOT.	2 009	532	1 477	1 690	448	1 242	164	54	110
ESC. NAL. DE MUSICA	1 331	432	899	658	250	408	528	157	371
ESC. NAL. DE ODONTOLOGIA	4 893	1 776	3 117	2 273	836	1 437	2 380	855	1 525
FAC. DE PSICOLOGIA	2 549	801	1 748	886	344	542	1 328	427	901
FAC. DE QUIMICA	6 074	1 652	4 424	4 128	1 150	2 978	1 701	487	1 214
ESC. NAL. DE TRABAJO SOCIAL	383	81	302	18	7	11	300	64	236

FACULTADES Y ESCUELAS	T O T A L E S			S O L T E R O S					
				HOMBRES			MUJERES		
	SUMA	PRIMER INGRESO	REINGRESO	S	PI	R	S	PI	R
PLANTEL 1 GABINO BARREDA	3 046	1 121	1 925	1 922	695	1 227	1 109	421	688
PLANTEL 2 ERASMO CASTELLANOS QUINTO	5 353	2 036	3 317	3 499	1 274	2 225	1 769	717	1 052
PLANTEL 3 JUSTO SIERRA	2 996	1 171	1 825	1 923	719	1 204	933	427	506
PLANTEL 4 VIDAL CASTAÑEDA Y NAJERA	5 030	2 028	3 002	3 491	1 303	2 188	1 449	715	734
PLANTEL 5 JOSE VASCONCELOS	7 210	2 546	4 664	5 000	1 745	3 255	2 100	781	1 319
PLANTEL 6 ANTONIO CASO	5 867	2 293	3 574	3 632	1 428	2 204	2 095	850	1 245
PLANTEL 7 EZEQUIEL A. CHAVEZ	5 457	1 838	3 619	3 835	1 204	2 631	1 557	624	933
PLANTEL 8 MIGUEL E. SCHULTZ	4 896	1 725	3 171	3 342	1 121	2 221	1 509	589	920
PLANTEL 9 PEDRO DE ALBA	5 644	1 937	3 707	3 933	1 238	2 695	1 661	679	982
PLANTEL AZCAPOTZALCO	13 699	6 335	7 364	9 713	4 437	5 276	3 756	1 833	1 923
PLANTEL NAUCALPAN	12 184	5 583	6 601	8 486	3 606	4 880	3 083	1 427	1 656
PLANTEL VALLEJO	13 370	5 251	8 119	9 479	3 858	5 621	3 606	1 248	2 358
PLANTEL ORIENTE	9 370	5 585	3 785	6 703	4 011	2 692	2 497	1 444	1 053
PLANTEL SUR	10 526	6 060	4 466	7 155	4 163	2 992	3 136	1 737	1 399

FACULTADES Y ESCUELAS	CASADOS						OTROS					
	HOMBRES			MUJERES			HOMBRES			MUJERES		
	S	PI	R	S	PI	R	S	PI	R	S	PI	R
U.N.A.M.	8 358	1 853	6 505	2 905	821	2 084	330	81	249	211	34	177
FACULTADES Y ESCUELAS PROFESIONALES	6 842	1 041	5 801	2 251	493	1 758	257	28	229	179	12	167
ESCUELA NACIONAL PREPARATORIA	463	94	369	242	51	191	23	13	10	12	7	5
COLEGIO DE CIENCIAS Y HUMANIDADES	1 053	718	335	412	277	135	50	40	10	20	15	5
ESC. NAL. DE ARQUITECTURA	275	12	263	45	3	42	9	-	9	1	-	1
ESC. NAL. DE ARTES PLASTICAS	82	15	67	23	5	18	8	-	8	2	-	2
FAC. DE CIENCIAS	263	42	221	147	23	124	7	-	7	3	-	3
FAC. DE CS. POLIT. Y SOCIALES	227	33	194	138	22	116	19	-	19	11	-	11
FAC. DE COMERCIO Y ADMON.	1 363	182	1 181	307	48	259	20	4	16	5	1	4
FAC. DE DERECHO	1 154	174	980	211	41	170	34	4	30	16	1	15
ESC. NAL. DE ECONOMIA	475	53	422	100	12	88	16	-	16	4	-	4
ESC. NAL. DE ENF. Y OBSTETRICIA	1	-	1	58	14	44	-	-	-	5	-	5
FAC. DE FILOSOFIA Y LETRAS	216	107	109	343	143	200	12	4	8	19	6	13
FAC. DE INGENIERIA	1 028	57	971	52	3	49	9	-	9	1	-	1
FAC. DE MEDICINA	1 175	257	918	375	98	277	65	11	54	20	4	16
FAC. DE MEDICINA VET. Y ZOOT.	140	25	115	10	-	10	5	5	-	-	-	-
ESC. NAL. DE MUSICA	74	15	59	71	10	61	-	-	-	-	-	-
ESC. NAL. DE ODONTOLOGIA	118	43	75	122	42	80	-	-	-	-	-	-
FAC. DE PSICOLOGIA	76	14	62	119	16	103	52	-	52	88	-	88
FAC. DE QUIMICA	161	11	150	84	4	80	-	-	-	-	-	-
ESC. NAL. DE TRABAJO SOCIAL	14	1	13	46	9	37	1	-	1	4	-	4

FACULTADES Y ESCUELAS	CASADOS						OTROS					
	HOMBRES			MUJERES			HOMBRES			MUJERES		
	S	PI	R	S	PI	R	S	PI	R	S	PI	R
PLANTEL 1 GABINO BARREDA	9	3	6	6	2	4	-	-	-	-	-	-
PLANTEL 2 ERASMO CASTELLANOS QUINTO	53	26	27	27	14	13	3	3	-	2	2	-
PLANTEL 3 JUSTO SIERRA	91	13	78	44	7	37	3	3	-	2	2	-
PLANTEL 4 VIDAL CASTAÑEDA Y NAJERA	67	7	60	23	3	20	-	-	-	-	-	-
PLANTEL 5 JOSE VASCONCELOS	74	10	64	31	5	26	4	4	-	1	1	-
PLANTEL 6 ANTONIO CASO	74	6	68	61	4	57	3	3	-	2	2	-
PLANTEL 7 EZEQUIEL A. CHAVEZ	33	6	27	22	4	18	6	-	6	4	-	4
PLANTEL 8 MIGUEL E. SCHULTZ	31	10	21	14	5	9	-	-	-	-	-	-
PLANTEL 9 PEDRO DE ALBA	31	13	18	14	7	7	4	-	4	1	-	1
PLANTEL AZCAPOTZALCO	160	39	121	60	16	44	7	7	-	3	3	-
PLANTEL NAUCALPAN	436	387	49	169	153	16	7	7	-	3	3	-
PLANTEL VALLEJO	194	102	92	76	33	43	11	8	3	4	2	2
PLANTEL ORIENTE	113	88	25	42	32	10	11	7	4	4	3	1
PLANTEL SUR	150	102	48	65	43	22	14	11	3	6	4	2

FACULTADES Y ESCUELAS	TOTALES			HASTA 15 AÑOS			16 A 18		
	SUMA	PRIMER INGRESO	REINGRESO	S	PI	R	S	PI	R
U.N.A.M.	198 194	71 914	126 280	14 775	13 393	1 382	72 245	32 290	39 955
FACULTADES Y ESCUELAS PROFESIONALES	93 546	26 405	67 141	562	326	236	9 766	7 578	2 188
ESCUELA NACIONAL PREPARATORIA	45 499	16 695	28 804	7 201	6 415	786	26 962	8 617	18 345
COLEGIO DE CIENCIAS Y HUMANIDADES	59 149	28 814	30 335	7 012	6 652	360	35 517	16 095	19 422
ESC. NAL. DE ARQUITECTURA	3 817	1 089	2 728	-	-	-	422	372	50
ESC. NAL. DE ARTES PLASTICAS	491	140	351	-	-	-	41	33	8
FAC. DE CIENCIAS	4 429	1 294	3 135	-	-	-	578	505	73
FAC. DE CS. POLIT. Y SOCIALES	4 618	1 695	2 923	-	-	-	499	386	113
FAC. DE COMERCIO Y ADMON.	12 711	2 897	9 814	-	-	-	365	236	129
FAC. DE DERECHO	9 141	2 813	6 328	-	-	-	573	515	58
ESC. NAL. DE ECONOMIA	3 771	1 051	2 720	-	-	-	240	210	30
ESC. NAL. DE ENF. Y OBSTETRICIA	1 228	372	856	87	83	4	514	204	310
FAC. DE FILOSOFIA Y LETRAS	3 269	1 186	2 083	-	-	-	248	220	28
FAC. DE INGENIERIA	11 442	3 066	8 376	-	-	-	1 262	1 039	223
FAC. DE MEDICINA	21 390	5 528	15 862	-	-	-	2 501	1 970	531
FAC. DE MEDICINA VET. Y ZOOT.	2 009	532	1 477	-	-	-	161	134	27
ESC. NAL. DE MUSICA	1 331	432	899	475	243	232	252	67	185
ESC. NAL. DE ODONTOLOGIA	4 893	1 776	3 117	-	-	-	766	626	140
FAC. DE PSICOLOGIA	2 549	801	1 748	-	-	-	318	237	81
FAC. DE QUIMICA	6 074	1 652	4 422	-	-	-	995	798	197
ESC. NAL. DE TRABAJO SOCIAL	383	81	302	-	-	-	31	26	5

FACULTADES Y ESCUELAS	TOTALES			HASTA 15 AÑOS			16 A 18		
	SUMA	PRIMER INGRESO	REINGRESO	S	PI	R	S	PI	R
PLANTEL 1 GABINO BARREDA	3 046	1 121	1 925	517	467	50	2 080	585	1 495
PLANTEL 2 ERASMO CASTELLANOS QUINTO	5 353	2 036	3 317	1 470	910	560	2 666	786	1 880
PLANTEL 3 JUSTO SIERRA	2 996	1 171	1 825	356	356	-	1 456	625	831
PLANTEL 4 VIDAL CASTAÑEDA Y NAJERA	5 030	2 028	3 002	785	716	69	2 967	1 101	1 866
PLANTEL 5 JOSE CASCONCELOS	7 210	2 546	4 664	889	889	-	4 413	1 474	2 939
PLANTEL 6 ANTONIO CASO	5 867	2 293	3 574	1 024	1 004	20	3 565	1 126	2 439
PLANTEL 7 EZEQUIEL A. CHAVEZ	5 457	1 838	3 619	690	690	-	3 427	941	2 486
PLANTEL 8 MIGUEL E. SCHULTZ	4 896	1 725	3 171	741	695	46	2 833	895	1 938
PLANTEL 9 PEDRO DE ALBA	5 644	1 937	3 707	729	688	41	3 555	1 084	2 471
PLANTEL AZCAPOTZALCO	13 699	6 335	7 364	1 778	1 778	-	8 155	3 695	4 460
PLANTEL NAUCALPAN	12 184	5 583	6 601	1 757	1 681	76	7 415	3 307	4 108
PLANTEL VALLEJO	13 370	5 251	8 119	863	756	107	7 673	2 749	4 924
PLANTEL ORIENTE	9 370	5 585	3 785	1 010	940	70	5 875	3 160	2 715
PLANTEL SUR	10 526	6 060	4 466	1 604	1 497	107	6 399	3 184	3 215

FACULTADES Y ESCUELAS	19 A 21			22 A 24			25 A 27			28 A 30		
	S	PI	R	S	PI	R	S	PI	R	S	PI	R
U.N.A.M.	61 139	17 757	43 382	31 408	5 245	26 163	10 845	1 902	8 943	4 303	736	3 557
FACULTADES Y ESCUELAS PROFESIONALES	41 147	12 873	28 274	26 372	3 588	22 784	9 092	1 179	7 913	3 614	457	3 147
ESCUELA NACIONAL PREPARATORIA	8 350	1 024	7 326	1 768	328	1 440	688	201	487	292	47	245
COLEGIO DE CIENCIAS Y HUMANIDADES	11 642	3 860	7 782	3 268	1 329	1 939	1 065	522	543	397	232	165
ESC. NAL. DE ARQUITECTURA	1 654	522	1 132	1 015	145	870	426	30	396	180	10	170
ESC. NAL. DE ARTES PLASTICAS	171	69	102	159	20	139	70	14	56	29	-	29
FAC. DE CIENCIAS	2 031	553	1 478	1 221	158	1 063	365	42	323	163	18	145
FAC. DE CS. POLIT. Y SOCIALES	1 969	857	1 112	1 328	312	1 016	470	73	397	213	49	164
FAC. DE COMERCIO Y ADMON.	5 179	1 758	3 421	4 469	574	3 895	1 709	194	1 515	587	85	502
FAC. DE DERECHO	3 009	1 311	1 698	2 819	508	2 311	1 263	244	1 019	648	106	542
ESC. NAL. DE ECONOMIA	1 471	596	875	1 140	165	975	525	60	465	225	10	215
ESC. NAL. DE ENF. Y OBSTETRICIA	302	35	267	173	35	138	82	10	72	37	-	37
FAC. DE FILOSOFIA Y LETRAS	1 265	605	660	932	173	759	404	109	295	181	27	154
FAC. DE INGENIERIA	5 163	1 562	3 601	3 314	349	2 965	1 000	76	924	422	30	392
FAC. DE MEDICINA	10 821	2 626	8 195	5 462	635	4 827	1 608	162	1 446	567	74	493
FAC. DE MEDICINA VET. Y ZOOT.	902	306	596	628	57	571	231	30	201	47	5	42
ESC. NAL. DE MUSICA	240	73	167	165	24	141	91	7	84	38	8	30
ESC. NAL. DE ODONTOLOGIA	2 546	870	1 676	1 100	174	926	291	71	220	115	15	90
FAC. DE PSICOLOGIA	1 210	377	833	693	113	580	230	51	179	76	17	59
FAC. DE QUIMICA	3 108	718	2 390	1 638	131	1 507	266	5	261	55	-	55
ESC. NAL. DE TRABAJO SOCIAL	106	35	71	116	15	101	61	1	60	31	3	28

FACULTADES Y ESCUELAS	19 A 21			22 A 24			25 A 27			28 A 30		
	S	PI	R	S	PI	R	S	PI	R	S	PI	R
PLANTEL 1 GABINO BARREDA	364	44	320	45	10	35	30	10	20	5	-	5
PLANTEL 2 ERASMO CASTELLANOS QUINTO	812	166	646	214	73	141	110	46	64	36	32	4
PLANTEL 3 JUSTO SIERRA	627	105	522	282	45	237	132	25	107	92	-	92
PLANTEL 4 VIDAL CASTAÑEDA Y NAJERA	953	149	804	159	31	128	93	25	68	39	6	33
PLANTEL 5 JOSE VASCONCELOS	1 545	137	1 408	254	21	233	65	25	40	34	-	34
PLANTEL 6 ANTONIO CASO	894	94	800	195	30	165	109	34	75	40	5	35
PLANTEL 7 EZEQUIEL A. CHAVEZ	1 067	143	924	200	39	161	44	20	24	16	-	16
PLANTEL 8 MIGUEL E. SCHULTZ	1 054	91	963	193	24	169	36	11	25	14	4	10
PLANTEL 9 PEDRO DE ALBA	1 034	95	939	226	55	171	69	5	64	16	-	16
PLANTEL AZCAPOTZALCO	2 765	636	2 129	709	151	558	176	50	126	76	25	51
PLANTEL NAUCALPAN	2 283	421	1 862	502	118	384	152	36	116	50	15	35
PLANTEL VALLEJO	3 297	1 081	2 216	975	401	574	359	154	205	135	76	59
PLANTEL ORIENTE	1 640	910	730	525	335	190	210	155	55	65	55	10
PLANTEL SUR	1 657	812	845	557	324	233	168	127	41	71	61	10

FACULTADES Y ESCUELAS	31 A 35			36 A 40			41 A 45			46 A 50			51 O MAS		
	S	PI	R	S	PI	R	S	PI	R	S	PI	R	S	PI	R
U.N.A.M.	2 524	421	2 103	609	103	506	214	54	160	95	9	86	47	4	43
FACULTADES Y ESCUELAS PROFESIONALES ...	2 152	282	1 870	549	79	470	179	34	145	90	9	81	33	-	33
ESCUELA NACIONAL PREPARATORIA	195	50	145	14	9	5	10	-	10	5	-	5	14	4	10
COLEGIO DE CIENCIAS Y HUMANIDADES	177	89	88	46	15	31	25	20	5	-	-	-	-	-	-
ESC. NAL. DE ARQUITECTURA	110	10	100	10	-	10	-	-	-	-	-	-	-	-	-
ESC. NAL. DE ARTES PLASTICAS	14	-	14	5	2	3	-	-	-	2	2	-	-	-	-
FAC. DE CIENCIAS	53	18	35	18	-	18	-	-	-	-	-	-	-	-	-
FAC. DE CS. POLIT. Y SOCIALES	93	12	81	21	6	15	10	-	10	10	-	10	5	-	5
FAC. DE COMERCIO Y ADMON.	319	30	289	57	20	37	21	-	21	5	-	5	-	-	-
FAC. DE DERECHO	488	74	414	253	30	223	46	20	26	37	5	32	5	-	5
ESC. NAL. DE ECONOMIA	130	5	125	20	5	15	10	-	10	5	-	5	5	-	5
ESC. NAL. DE ENF. Y OBSTETRICIA	29	5	24	4	-	4	-	-	-	-	-	-	-	-	-
FAC. DE FILOSOFIA Y LETRAS	147	27	120	47	9	38	30	14	16	11	2	9	4	-	4
FAC. DE INGENIERIA	233	10	223	31	-	31	17	-	17	-	-	-	-	-	-
FAC. DE MEDICINA	335	54	281	55	7	48	20	-	20	16	-	16	5	-	5
FAC. DE MEDICINA VET. Y ZOOT.	35	-	35	5	-	5	-	-	-	-	-	-	-	-	-
ESC. NAL. DE MUSICA	38	10	28	4	-	4	20	-	20	4	-	4	4	-	4
ESC. NAL. DE ODONTOLOGIA	65	20	45	15	-	15	-	-	-	-	-	-	5	-	5
FAC. DE PSICOLOGIA	22	6	16	-	-	-	-	-	-	-	-	-	-	-	-
FAC. DE QUIMICA	8	-	8	4	-	4	-	-	-	-	-	-	-	-	-
ESC. NAL. DE TRABAJO SOCIAL	33	1	32	-	-	-	5	-	5	-	-	-	-	-	-

FACULTADES Y ESCUELAS	31 A 35			36 A 40			41 A 45			46 A 50			51 O MAS		
	S	PI	R	S	PI	R	S	PI	R	S	PI	R	S	PI	R
PLANTEL 1 GABINO BARREDA	5	5	-	-	-	-	-	-	-	-	-	-	-	-	-
PLANTEL 2 ERASMO CASTELLANOS QUINTO ...	37	15	22	4	4	-	-	-	-	-	-	-	4	4	-
PLANTEL 3 JUSTO SIERRA	41	15	26	5	-	5	5	-	5	-	-	-	-	-	-
PLANTEL 4 VIDAL CASTAÑEDA Y NAJERA	34	-	34	-	-	-	-	-	-	-	-	-	-	-	-
PLANTEL 5 JOSE VASCONCELOS	10	-	10	-	-	-	-	-	-	-	-	-	-	-	-
PLANTEL 6 ANTONIO CASO	35	-	35	-	-	-	5	-	5	-	-	-	-	-	-
PLANTEL 7 EZEQUIEL A. CHAVEZ	13	5	8	-	-	-	-	-	-	-	-	-	-	-	-
PLANTEL 8 MIGUEL E. SCHULTZ	5	-	5	5	5	-	-	-	-	5	-	5	10	-	10
PLANTEL 9 PEDRO DE ALBA	15	10	5	-	-	-	-	-	-	-	-	-	-	-	-
PLANTEL AZCAPOTZALCO	20	-	20	20	-	20	-	-	-	-	-	-	-	-	-
PLANTEL NAUCALPAN	15	-	15	10	5	5	-	-	-	-	-	-	-	-	-
PLANTEL VALLEJO	52	24	28	6	-	6	10	10	-	-	-	-	-	-	-
PLANTEL ORIENTE	30	15	15	10	10	-	5	5	-	-	-	-	-	-	-
PLANTEL SUR	60	50	10	-	-	-	10	5	5	-	-	-	-	-	-

FACULTADES Y ESCUELAS	T O T A L E S			1			2			3		
	SUMA	PRIMER INGRESO	REIN- GRESO	S	PI	R	S	PI	R	S	PI	R
U.N.A.M.	198 194	71 914	126 280	6 115	2 214	3 901	6 363	2 429	3 934	4 550	1 798	2 752
FACULTADES Y ESCUELAS PROFESIONALES	93 546	26 405	67 141	3 010	898	2 112	2 306	615	1 691	2 350	792	1 558
ESCUELA NACIONAL PREPARATORIA	45 499	16 695	28 804	2 073	955	1 118	1 902	1 148	754	762	260	502
COLEGIO DE CIENCIAS Y HUMANIDADES	59 149	28 814	30 335	1 032	261	671	2 155	666	1 489	1 438	746	692
ESC. NAL. DE ARQUITECTURA	3 817	1 089	2 728	70	30	40	70	20	50	70	30	40
ESC. NAL. DE ARTES PLASTICAS	491	140	351	30	7	23	20	4	16	3	-	3
FAC. DE CIENCIAS	4 429	1 294	3 135	131	59	72	63	18	45	119	47	72
FAC. DE CS. POLIT. Y SOCIALES	4 618	1 695	2 923	91	24	67	89	43	46	130	37	93
FAC. DE COMERCIO Y ADMN.	12 711	2 897	9 814	345	103	242	355	108	247	292	75	217
FAC. DE DERECHO	9 141	2 813	6 328	360	136	224	312	96	216	300	96	204
ESC. NAL. DE ECONOMIA	3 771	1 051	2 720	170	30	140	90	35	55	135	35	100
ESC. NAL. DE ENF. Y OBSTETRICIA	1 228	372	856	62	16	46	74	16	58	17	5	12
FAC. DE FILOSOFIA Y LETRAS	3 269	1 186	2 083	103	40	63	65	22	43	43	18	25
FAC. DE INGENIERIA	11 442	3 066	8 376	333	97	236	205	36	169	280	102	178
FAC. DE MEDICINA	21 390	5 528	15 862	857	175	682	550	122	428	556	182	374
FAC. DE MEDICINA VET. Y ZOOT.	2 009	532	1 477	30	-	30	55	15	40	30	15	15
ESC. NAL. DE MUSICA	1 331	432	899	8	4	4	22	6	16	58	23	35
ESC. NAL. DE ODONTOLOGIA	4 893	1 776	3 117	172	71	101	105	25	80	76	36	40
FAC. DE PSICOLOGIA	2 549	801	1 748	61	28	33	60	11	49	66	28	38
FAC. DE QUIMICA	6 074	1 652	4 422	168	71	97	159	38	121	164	60	104
ESC. NAL. DE TRABAJO SOCIAL	383	81	302	19	7	12	12	-	12	11	3	8

FACULTADES Y ESCUELAS	T O T A L E S			1			2			3		
	SUMA	PRIMER INGRESO	REIN- GRESO	S	PI	R	S	PI	R	S	PI	R
PLANTEL 1 GABINO BARREDA	3 046	1 121	1 925	199	69	130	202	92	110	90	5	85
PLANTEL 2 ERASMO CASTELLANOS QUINTO	5 353	2 036	3 317	565	186	379	408	194	214	113	26	87
PLANTEL 3 JUSTO SIERRA	2 996	1 171	1 825	302	96	206	268	133	135	85	47	38
PLANTEL 4 VIDAL CASTAÑEDA Y NAJERA	5 030	2 028	3 002	206	131	75	168	162	6	28	12	16
PLANTEL 5 JOSE VASCONCELOS	7 210	2 546	4 664	114	94	20	125	111	14	50	36	14
PLANTEL 6 ANTONIO CASO	5 867	2 293	3 574	149	109	40	101	96	5	10	-	10
PLANTEL 7 EZEQUIEL A. CHAVEZ	5 457	1 838	3 619	332	139	193	181	112	69	37	21	16
PLANTEL 8 MIGUEL E. SCHULTZ	4 896	1 725	3 171	90	64	26	86	76	10	25	15	10
PLANTEL 9 PEDRO DE ALBA	5 644	1 937	3 707	116	67	49	363	172	191	324	98	226
PLANTEL AZCAPOTZALCO	13 699	6 335	7 364	208	-	208	409	89	320	453	316	137
PLANTEL NAUCALPAN	12 184	5 583	6 601	121	5	116	684	15	669	308	97	211
PLANTEL VALLEJO	13 370	5 251	8 119	633	316	317	1 042	552	490	661	333	328
PLANTEL ORIENTE	9 370	5 585	3 785	50	35	15	15	5	10	-	-	-
PLANTEL SUR	10 526	6 060	4 466	20	5	15	5	5	-	16	-	16

FACULTADES Y ESCUELAS	4			5			6			7		
	S	PI	R	S	PI	R	S	PI	R	S	PI	R
U.N.A.M.	4 172	1 519	2 653	1 526	510	1 016	992	326	666	7 739	2 896	4 843
FACULTADES Y ESCUELAS PROFESIONALES ...	2 362	704	1 658	1 208	403	805	645	216	429	4 981	1 567	3 414
ESCUELA NACIONAL PREPARATORIA	578	135	443	128	10	118	163	35	128	1 435	522	913
COLEGIO DE CIENCIAS Y HUMANIDADES	1 232	680	552	190	97	93	184	75	109	1 323	807	516
ESC. NAL. DE ARQUITECTURA	65	20	45	75	10	65	35	5	30	133	35	98
ESC. NAL. DE ARTES PLASTICAS	13	7	6	7	2	5	7	4	3	29	10	19
FAC. DE CIENCIAS	125	47	78	57	18	39	17	-	17	187	59	128
FAC. DE CS. POLIT. Y SOCIALES	115	43	72	126	49	77	48	12	36	341	135	206
FAC. DE COMERCIO Y ADMN.	200	40	160	148	40	108	51	15	36	583	180	403
FAC. DE DERECHO	196	62	134	149	79	70	68	17	51	589	193	396
ESC. NAL. DE ECONOMIA	75	15	60	45	15	30	35	15	20	205	70	135
ESC. NAL. DE ENF. Y OBSTETRICIA	36	11	25	-	-	-	8	-	8	17	-	17
FAC. DE FILOSOFIA Y LETRAS	58	24	34	64	29	35	16	9	7	127	56	71
FAC. DE INGENIERIA	297	92	205	123	21	102	64	10	54	680	225	455
FAC. DE MEDICINA	657	186	471	202	67	135	199	74	125	1 239	378	861
FAC. DE MEDICINA VET. Y ZOOT.	35	10	25	30	10	20	5	5	-	101	21	80
ESC. NAL. DE MUSICA	138	35	103	18	6	12	6	2	4	75	30	45
ESC. NAL. DE ODONTOLOGIA	115	25	90	71	41	30	40	25	15	293	92	201
FAC. DE PSICOLOGIA	65	11	54	44	11	33	-	-	-	109	17	92
FAC. DE QUIMICA	172	76	96	49	5	44	45	22	23	253	54	199
ESC. NAL. DE TRABAJO SOCIAL	-	-	-	-	-	-	1	1	-	20	12	8

FACULTADES Y ESCUELAS	4			5			6			7		
	S	PI	R	S	PI	R	S	PI	R	S	PI	R
PLANTEL 1 GABINO BARREDA	45	20	25	30	-	30	10	-	10	100	10	90
PLANTEL 2 ERASMO CASTELLANOS QUINTO	119	56	63	13	4	9	13	4	9	157	86	71
PLANTEL 3 JUSTO SIERRA	69	10	59	-	-	-	5	-	5	83	18	65
PLANTEL 4 VIDAL CASTAÑEDA Y NAJERA	85	6	79	62	6	56	68	12	56	473	168	305
PLANTEL 5 JOSE VASCONCELOS	-	-	-	-	-	-	-	-	-	92	56	36
PLANTEL 6 ANTONIO CASO	10	-	10	-	-	-	25	-	25	195	50	145
PLANTEL 7 EZEQUIEL A. CHAVEZ	38	-	38	8	-	8	8	-	8	111	57	54
PLANTEL 8 MIGUEL E. SCHULTZ	10	-	10	10	-	10	24	14	10	164	41	123
PLANTEL 9 PEDRO DE ALBA	202	43	159	5	-	5	10	5	5	60	36	24
PLANTEL AZCAPOTZALCO	463	210	253	41	-	41	30	5	25	87	6	81
PLANTEL NAUCALPAN	327	221	106	117	97	20	56	46	10	462	331	131
PLANTEL VALLEJO	432	239	193	32	-	32	78	24	54	699	425	274
PLANTEL ORIENTE	10	10	-	-	-	-	15	-	15	25	15	10
PLANTEL SUR	-	-	-	-	-	-	5	-	5	50	30	20

FACULTADES Y ESCUELAS	8			9			10			11		
	S	PI	R	S	PI	R	S	PI	R	S	PI	R
U.N.A.M.	11 214	3 982	7 232	18 336	6 964	11 372	2 223	773	1 450	1 946	738	1 208
FACULTADES Y ESCUELAS PROFESIONALES ...	4 836	1 272	3 564	6 668	1 869	4 799	1 370	397	973	1 358	485	873
ESCUELA NACIONAL PREPARATORIA	4 126	1 770	2 356	4 804	2 184	2 620	103	15	88	224	62	162
COLEGIO DE CIENCIAS Y HUMANIDADES	2 252	940	1 312	6 864	2 911	3 953	750	361	389	364	191	173
ESC. NAL. DE ARQUITECTURA	169	40	129	262	95	167	85	30	55	50	10	40
ESC. NAL. DE ARTES PLASTICAS	17	4	13	33	6	27	6	-	6	10	2	8
FAC. DE CIENCIAS	220	47	173	266	82	184	73	12	61	113	35	78
FAC. DE CS. POLIT. Y SOCIALES	176	73	103	194	55	139	80	18	62	88	37	51
FAC. DE COMERCIO Y ADMON.	677	139	538	960	216	744	175	20	155	179	55	124
FAC. DE DERECHO	495	131	364	749	250	499	119	23	96	155	34	121
ESC. NAL. DE ECONOMIA	200	30	170	215	40	175	50	15	35	60	10	50
ESC. NAL. DE ENF. Y OBSTETRICIA	70	24	46	168	64	104	12	-	12	9	5	4
FAC. DE FILOSOFIA Y LETRAS	150	58	92	241	78	163	71	22	49	56	31	25
FAC. DE INGENIERIA	619	164	455	769	256	513	153	51	102	134	36	98
FAC. DE MEDICINA	1 266	290	976	1 658	350	1 308	293	114	179	270	108	162
FAC. DE MEDICINA VET. Y ZOOT.	80	5	75	51	21	30	35	10	25	30	10	20
ESC. NAL. DE MUSICA	23	7	16	56	23	33	18	6	12	18	6	12
ESC. NAL. DE ODONTOLOGIA	172	102	70	353	142	211	70	20	50	30	25	5
FAC. DE PSICOLOGIA	159	56	103	224	62	162	17	17	-	50	28	22
FAC. DE QUIMICA	331	98	233	419	125	294	112	38	74	102	49	53
ESC. NAL. DE TRABAJO SOCIAL	12	4	8	50	4	46	1	1	-	4	4	-

FACULTADES Y ESCUELAS	8			9			10			11		
	S	PI	R	S	PI	R	S	PI	R	S	PI	R
PLANTEL 1 GABINO BARREDA	399	164	235	676	221	455	5	5	-	5	-	5
PLANTEL 2 ERASMO CASTELLANOS QUINTO	347	159	188	1 091	371	720	13	4	9	4	-	4
PLANTEL 3 JUSTO SIERRA	299	136	163	537	196	341	5	-	5	10	10	-
PLANTEL 4 VIDAL CASTAÑEDA Y NAJERA	304	218	86	351	205	146	72	6	66	131	37	94
PLANTEL 5 JOSE VASCONCELOS	426	229	197	445	363	82	-	-	-	14	9	5
PLANTEL 6 ANTONIO CASO	314	194	120	216	161	55	-	-	-	15	-	15
PLANTEL 7 EZEQUIEL A. CHAVEZ	1 759	434	1 325	887	286	601	8	-	8	8	-	8
PLANTEL 8 MIGUEL E. SCHULTZ	190	169	21	222	196	26	-	-	-	37	6	31
PLANTEL 9 PEDRO DE ALBA	88	67	21	379	185	194	-	-	-	-	-	-
PLANTEL AZCAPOTZALCO	218	10	208	659	31	628	46	5	41	30	-	30
PLANTEL NAUCALPAN	191	10	181	344	67	277	683	351	332	231	115	116
PLANTEL VALLEJO	344	-	344	501	38	463	11	5	6	92	71	21
PLANTEL ORIENTE	1 450	915	535	5 340	2 770	2 570	5	-	5	-	-	-
PLANTEL SUR	49	5	44	20	5	15	5	-	5	11	5	6

FACULTADES Y ESCUELAS	12			13			14			15		
	S	PI	R	S	PI	R	S	PI	R	S	PI	R
U.N.A.M.....	10 067	3 398	6 669	26 152	8 939	17 213	22 545	8 360	14 185	3 920	1 516	2 404
FACULTADES Y ESCUELAS PROFESIONALES	7 302	2 209	5 093	12 964	3 353	9 611	7 883	2 152	5 731	1 430	341	1 089
ESCUELA NACIONAL PREPARATORIA	1 866	795	1 071	9 983	4 128	5 855	5 170	1 431	3 739	462	127	335
COLEGIO DE CIENCIAS Y HUMANIDADES	899	394	505	3 205	1 458	1 747	9 492	4 777	4 715	2 028	1 048	980
ESC. NAL. DE ARQUITECTURA	373	80	293	612	211	401	293	123	170	40	-	40
ESC. NAL. DE ARTES PLASTICAS	33	9	24	63	17	46	49	15	34	12	4	8
FAC. DE CIENCIAS	448	147	301	671	182	489	259	53	206	34	-	34
FAC. DE CS. POLIT. Y SOCIALES	481	208	273	551	190	361	303	92	211	22	12	10
FAC. DE COMERCIO Y ADMON.....	677	175	502	2 074	365	1 709	1 273	287	986	189	50	139
FAC. DE DERECHO	573	221	352	1 138	330	808	797	226	571	147	45	102
ESC. NAL. DE ECONOMIA	342	122	220	524	134	390	300	95	205	50	15	35
ESC. NAL. DE ENF. Y OBSTETRICIA	26	5	21	104	20	84	212	84	128	55	5	50
FAC. DE FILOSOFIA Y LETRAS	271	109	162	451	167	284	225	58	167	44	16	28
FAC. DE INGENIERIA	807	205	602	1 757	394	1 363	950	241	709	166	41	125
FAC. DE MEDICINA	1 897	486	1 411	2 628	676	1 952	1 965	554	1 411	471	81	390
FAC. DE MEDICINA VET. Y ZOOT.....	224	62	162	272	85	187	122	57	65	20	-	20
ESC. NAL. DE MUSICA	50	26	24	161	55	106	143	45	98	16	4	12
ESC. NAL. DE ODONTOLOGIA	409	173	236	777	230	547	403	117	286	35	20	15
FAC. DE PSICOLOGIA	273	73	200	333	84	249	163	39	124	44	28	16
FAC. DE QUIMICA	390	96	298	812	209	603	399	59	340	69	16	53
ESC. NAL. DE TRABAJO SOCIAL	22	10	12	36	4	32	27	7	20	16	4	12

FACULTADES Y ESCUELAS	12			13			14			15		
	S	PI	R	S	PI	R	S	PI	R	S	PI	R
PLANTEL 1 GABINO BARREDA	96	66	30	576	316	260	245	20	225	10	5	5
PLANTEL 2 ERASMO CASTELLANOS QUINTO	102	59	43	629	270	359	907	266	641	118	36	82
PLANTEL 3 JUSTO SIERRA	64	37	27	430	311	119	483	69	414	29	18	11
PLANTEL 4 VIDAL CASTAÑEDA Y NAJERA	154	93	61	452	373	79	121	50	71	27	6	21
PLANTEL 5 JOSE VASCONCELOS	183	81	102	3 060	870	2 190	266	164	102	19	9	10
PLANTEL 6 ANTONIO CASO	626	226	400	2 495	931	1 564	44	9	35	-	-	-
PLANTEL 7 EZEQUIEL A. CHAVEZ	70	62	8	1 345	496	849	316	77	239	42	26	16
PLANTEL 8 MIGUEL E. SCHULTZ	498	119	379	750	361	389	244	44	200	37	6	31
PLANTEL 9 PEDRO DE ALBA	73	52	21	246	200	46	2 544	732	1 812	180	21	159
PLANTEL AZCAPOTZALCO	132	-	132	607	34	573	2 946	1 983	963	739	425	314
PLANTEL NAUCALPAN	111	-	111	287	5	282	1 189	591	598	70	15	55
PLANTEL VALLEJO	202	14	188	559	14	537	5 237	2 138	3 099	1 189	598	591
PLANTEL ORIENTE	20	5	15	1 390	1 270	120	90	45	45	25	5	20
PLANTEL SUR	434	375	59	370	135	235	30	20	10	5	5	-

FACULTADES Y ESCUELAS	16			17			18			19		
	S	PI	R	S	PI	R	S	PI	R	S	PI	R
U.N.A.M.....	6 908	2 698	4 210	6 776	2 696	4 080	9 713	3 459	6 254	6 005	2 057	3 948
FACULTADES Y ESCUELAS PROFESIONALES	2 686	894	1 792	2 622	771	1 851	4 893	1 290	3 603	3 028	750	2 278
ESCUELA NACIONAL PREPARATORIA	703	101	602	680	186	494	2 294	544	1 750	1 391	463	928
COLEGIO DE CIENCIAS Y HUMANIDADES	3 519	1 703	1 816	3 474	1 739	1 735	2 526	1 625	901	1 586	844	742
ESC. NAL. DE ARQUITECTURA	105	35	70	55	10	45	233	35	198	189	70	119
ESC. NAL. DE ARTES PLASTICAS	23	7	16	17	4	13	20	6	14	17	6	16
FAC. DE CIENCIAS	113	41	72	113	24	89	238	65	173	140	29	111
FAC. DE CS. POLIT. Y SOCIALES.....	99	37	62	106	55	51	308	92	216	146	43	103
FAC. DE COMERCIO Y ADMON.....	377	144	233	323	70	253	753	133	620	349	70	279
FAC. DE DERECHO	282	85	197	265	74	191	305	127	178	256	45	211
ESC. NAL. DE ECONOMIA	80	35	45	70	20	50	205	70	135	90	15	75
ESC. NAL. DE ENF. Y OBSTETRICIA	53	11	42	57	24	33	44	11	33	17	-	17
FAC. DE FILOSOFIA Y LETRAS	90	38	52	81	31	50	176	69	107	127	42	85
FAC. DE INGENIERIA	291	77	214	336	108	228	613	154	459	434	108	326
FAC. DE MEDICINA	572	155	417	624	175	449	1 029	276	753	600	167	433
FAC. DE MEDICINA VET. Y ZOOT.....	81	21	60	55	15	40	101	26	75	71	26	45
ESC. NAL. DE MUSICA	165	67	98	101	16	85	33	5	28	35	7	28
ESC. NAL. DE ODONTOLOGIA	76	36	40	166	81	85	238	97	141	187	46	141
FAC. DE PSICOLOGIA	61	34	27	88	28	60	158	34	124	71	22	49
FAC. DE QUIMICA	210	71	139	150	33	117	419	86	333	287	54	233
ESC. NAL. DE TRABAJO SOCIAL	8	-	8	15	3	12	20	4	16	12	-	12

FACULTADES Y ESCUELAS	16			17			18			19		
	S	PI	R	S	PI	R	S	PI	R	S	PI	R
PLANTEL 1 GABINO BARREDA	90	10	80	109	24	85	5	-	5	15	10	5
PLANTEL 2 ERASMO CASTELLANOS QUINTO	83	21	62	158	71	87	47	21	26	30	11	19
PLANTEL 3 JUSTO SIERRA	22	-	22	71	6	65	22	6	16	32	5	27
PLANTEL 4 VIDAL CASTAÑEDA Y NAJERA	69	-	69	157	31	126	1 621	394	1 227	110	44	66
PLANTEL 5 JOSE VASCONCELOS	28	14	14	40	9	31	52	21	31	40	26	14
PLANTEL 6 ANTONIO CASO	24	14	10	26	16	10	63	18	45	47	12	35
PLANTEL 7 EZEQUIEL A. CHAVEZ	16	-	16	8	-	8	5	5	-	13	5	8
PLANTEL 8 MIGUEL E. SCHULTZ	10	-	10	21	-	21	453	74	379	1 080	340	740
PLANTEL 9 PEDRO DE ALBA	361	42	319	90	29	61	26	5	21	24	10	14
PLANTEL AZCAPOTZALCO	2 816	1 503	1 313	2 270	1 388	882	130	14	116	59	8	51
PLANTEL NAUCALPAN	366	185	181	1 060	346	714	1 344	947	397	562	406	156
PLANTEL VALLEJO	317	-	317	129	-	129	111	14	97	37	-	37
PLANTEL ORIENTE	10	5	5	15	5	10	10	5	5	5	5	-
PLANTEL SUR	10	10	-	-	-	-	931	645	286	923	425	498

FACULTADES Y ESCUELAS	20			21			22			23		
	S	PI	R	S	PI	R	S	PI	R	S	PI	R
U.N.A.M.....	8 334	2 825	5 509	9 438	3 104	6 334	5 995	2 157	3 838	3 715	1 379	2 336
FACULTADES Y ESCUELAS PROFESIONALES ...	4 859	1 318	3 541	5 336	1 382	3 954	2 467	637	1 830	1 120	252	868
ESCUELA NACIONAL PREPARATORIA	1 033	167	866	2 433	1 047	1 386	1 105	117	988	821	142	679
COLEGIO DE CIENCIAS Y HUMANIDADES	2 442	1 340	1 102	1 669	675	994	2 423	1 403	1 020	1 774	985	789
ESC. NAL. DE ARQUITECTURA	232	55	177	333	70	263	110	35	75	15	10	5
ESC. NAL. DE ARTES PLASTICAS	12	6	6	34	12	22	8	2	6	6	-	6
FAC. DE CIENCIAS	352	118	234	300	88	212	124	29	95	51	35	16
FAC. DE CS. POLIT. Y SOCIALES	333	122	211	329	128	201	124	37	87	33	18	15
FAC. DE COMERCIO Y ADMON.....	640	138	502	733	149	584	364	75	289	128	25	103
FAC. DE DERECHO	347	96	251	512	192	320	230	45	185	138	17	121
ESC. NAL. DE ECONOMIA	170	50	120	270	70	200	90	20	70	45	10	35
ESC. NAL. DE ENF. Y OBSTETRICIA	19	11	8	-	-	-	28	16	12	17	-	17
FAC. DE FILOSOFIA Y LETRAS	250	98	152	249	76	173	97	31	66	44	4	40
FAC. DE INGENIERIA	601	164	437	586	118	468	385	113	272	143	41	102
FAC. DE MEDICINA	965	196	769	945	209	736	382	95	287	345	74	271
FAC. DE MEDICINA VET. Y ZOOT.....	152	36	116	168	31	137	65	5	60	20	-	20
ESC. NAL. DE MUSICA	15	7	8	59	24	35	29	5	24	14	2	12
ESC. NAL. DE ODONTOLOGIA	298	92	206	353	107	246	116	31	85	20	-	20
FAC. DE PSICOLOGIA	115	45	70	148	45	103	65	22	43	16	-	16
FAC. DE QUIMICA	331	81	250	310	60	250	206	76	130	77	16	61
ESC. NAL. DE TRABAJO SOCIAL	27	3	24	7	3	4	44	-	44	8	-	8

14. DISTRIBUCION DE LA POBLACION EN ZONAS POSTALES. 1973

FACULTADES Y ESCUELAS	20			21			22			23		
	S	PI	R	S	PI	R	S	PI	R	S	PI	R
PLANTEL 1 GABINO BARREDA	5	5	-	79	69	10	15	5	10	20	-	20
PLANTEL 2 ERASMO CASTELLANOS QUINTO	43	24	19	182	74	108	65	29	36	64	21	43
PLANTEL 3 JUSTO SIERRA	-	-	-	50	34	16	27	-	27	15	10	5
PLANTEL 4 VIDAL CASTAÑEDA Y NAJERA	42	6	36	47	31	16	16	-	16	-	-	-
PLANTEL 5 JOSE VASCONCELOS	80	39	41	734	219	515	811	56	755	551	81	470
PLANTEL 6 ANTONIO CASO	234	24	210	1 011	366	645	116	16	100	95	20	75
PLANTEL 7 EZEQUIEL A. CHAVEZ	-	-	-	100	92	8	13	5	8	51	5	46
PLANTEL 8 MIGUEL E. SCHULTZ	615	55	560	181	119	62	42	6	36	15	-	15
PLANTEL 9 PEDRO DE ALBA	14	14	-	49	43	6	-	-	-	10	5	5
PLANTEL AZCAPOTZALCO	51	-	51	81	-	81	79	13	66	41	-	41
PLANTEL NAUCALPAN	86	5	81	45	5	40	65	-	65	45	-	45
PLANTEL VALLEJO	42	5	37	54	-	54	85	5	80	27	-	27
PLANTEL ORIENTE	-	-	-	-	-	-	20	5	15	25	25	-
PLANTEL SUR	2 263	1 330	933	1 489	670	819	2 174	1 380	794	1 636	960	676

FACULTADES Y ESCUELAS	ESTADO DE MEXICO			ESTADO DE MORELOS			ESTADO DE HIDALGO		
	S	PI	R	S	PI	R	S	PI	R
U.N.A.M.....	12 981	4 877	8 104	343	231	112	126	69	57
FACULTADES Y ESCUELAS PROFESIONALES	5 412	1 552	3 860	329	217	112	121	69	52
ESCUELA NACIONAL PREPARATORIA	1 251	347	904	4	4	-	5	-	5
COLEGIO DE CIENCIAS Y HUMANIDADES	6 318	2 978	3 340	10	10	-	-	-	-
ESC. NAL. DE ARQUITECTURA	143	30	113	-	-	-	-	-	-
ESC. NAL. DE ARTES PLASTICAS	22	6	16	-	-	-	-	-	-
FAC. DE CIENCIAS	215	59	156	-	-	-	-	-	-
FAC. DE CS. POLIT. Y SOCIALES	262	92	170	31	31	-	12	12	-
FAC. DE COMERCIO Y ADMON.....	831	190	641	10	10	-	25	25	-
FAC. DE DERECHO	641	193	448	18	-	18	-	-	-
ESC. NAL. DE ECONOMIA	250	85	165	5	-	5	-	-	-
ESC. NAL. DE ENF. Y OBSTETRICIA	123	44	79	-	-	-	-	-	-
FAC. DE FILOSOFIA Y LETRAS	155	51	104	13	7	6	2	2	-
FAC. DE INGENIERIA	652	166	486	45	36	9	19	10	9
FAC. DE MEDICINA	1 028	243	785	149	95	54	43	-	43
FAC. DE MEDICINA VET. Y ZOOT.....	171	41	130	-	-	-	5	5	-
ESC. NAL. DE MUSICA	68	19	49	2	2	-	-	-	-
ESC. NAL. DE ODONTOLOGIA	263	107	156	40	20	20	15	15	-
FAC. DE PSICOLOGIA	159	78	81	-	-	-	-	-	-
FAC. DE QUIMICA	418	141	277	16	16	-	-	-	-
ESC. NAL. DE TRABAJO SOCIAL	11	7	4	-	-	-	-	-	-

FACULTADES Y ESCUELAS	ESTADO DE MEXICO			ESTADO DE MORELOS			ESTADO DE HIDALGO		
	S	PI	R	S	PI	R	S	PI	R
PLANTEL 1 GABINO BARREDA	20	5	15	-	-	-	-	-	-
PLANTEL 2 ERASMO CASTELLANOS QUINTO	78	39	39	4	4	-	-	-	-
PLANTEL 3 JUSTO SIERRA	83	29	54	-	-	-	5	-	5
PLANTEL 4 VIDAL CASTAÑEDA Y NAJERA	266	37	229	-	-	-	-	-	-
PLANTEL 5 JOSE VASCONCELOS	80	59	21	-	-	-	-	-	-
PLANTEL 6 ANTONIO CASO	51	31	20	-	-	-	-	-	-
PLANTEL 7 EZEQUIEL A. CHAVEZ	101	16	85	-	-	-	-	-	-
PLANTEL 8 MIGUEL E. SCHULTZ	92	20	72	-	-	-	-	-	-
PLANTEL 9 PEDRO DE ALBA	480	111	369	-	-	-	-	-	-
PLANTEL AZCAPOTZALCO	1 104	295	809	-	-	-	-	-	-
PLANTEL NAUCALPAN	3 430	1 723	1 707	-	-	-	-	-	-
PLANTEL VALLEJO	854	450	404	10	10	-	-	-	-
PLANTEL ORIENTE	850	460	390	-	-	-	-	-	-
PLANTEL SUR	80	50	30	-	-	-	-	-	-

FACULTADES Y ESCUELAS	T O T A L E S			PADRES O TUTORES			ESPOSA Y/O HIJOS		
	SUMA	PRIMER INGRESO	REIN-GRESO	S	PI	R	S	PI	R
U.N.A.M.	198 194	71 914	126 280	147 508	55 955	91 553	9 641	1 730	7 911
FACULTADES Y ESCUELAS PROFESIONALES	93 546	26 405	67 141	56 010	16 037	39 973	7 752	1 056	6 696
ESCUELA NACIONAL PREPARATORIA	45 499	16 695	28 804	40 386	15 097	25 289	786	163	623
COLEGIO DE CIENCIAS Y HUMANIDADES	59 149	28 814	30 335	51 112	24 821	26 291	1 103	511	592
ESC. NAL. DE ARQUITECTURA	3 817	1 089	2 728	2 587	759	1 828	271	10	261
ESC. NAL. DE ARTES PLASTICAS	491	140	351	322	98	224	36	7	29
FAC. DE CIENCIAS	4 429	1 294	3 135	3 034	899	2 135	338	71	267
FAC. DE CS. POLIT. Y SOCIALES	4 618	1 695	2 923	2 827	980	1 847	389	55	334
FAC. DE COMERCIO Y ADMON	12 711	2 897	9 814	8 297	1 844	6 453	1 517	204	1 313
FAC. DE DERECHO	9 141	2 813	6 328	4 773	1 679	3 094	1 391	187	1 204
ESC. NAL. DE ECONOMIA	3 771	1 051	2 720	1 965	530	1 335	569	65	504
ESC. NAL. DE ENF. Y OBSTETRICIA	1 228	372	856	935	337	598	57	10	47
FAC. DE FILOSOFIA Y LETRAS	3 269	1 186	2 083	2 114	804	1 310	423	104	319
FAC. DE INGENIERIA	11 442	3 066	8 376	6 549	1 700	4 849	756	56	700
FAC. DE MEDICINA	21 390	5 528	15 862	10 711	2 932	7 779	1 291	138	1 153
FAC. DE MEDICINA VET. Y ZOOT	2 009	532	1 477	1 578	325	1 253	52	21	31
ESC. NAL. DE MUSICA	1 331	432	899	1 125	400	725	66	5	61
ESC. NAL. DE ODONTOLOGIA	4 893	1 776	3 117	3 242	1 146	2 096	218	71	147
FAC. DE PSICOLOGIA	2 549	801	1 748	1 689	493	1 196	180	28	152
FAC. DE QUIMICA	6 074	1 652	4 422	4 039	978	3 061	154	16	138
ESC. NAL. DE TRABAJO SOCIAL	383	81	302	223	33	190	44	8	36

FACULTADES Y ESCUELAS	T O T A L E S			PADRES O TUTORES			ESPOSA Y/O HIJOS		
	SUMA	PRIMER INGRESO	REIN- GRESO	S	PI	R	S	PI	R
PLANTEL 1 GABINO BARREDA	3 046	1 121	1 925	2 771	1 021	1 750	31	10	21
PLANTEL 2 ERASMO CASTELLANOS QUINTO	5 353	2 036	3 317	4 862	1 837	3 025	58	29	29
PLANTEL 3 JUSTO SIERRA	2 996	1 171	1 825	2 327	1 000	1 327	135	21	114
PLANTEL 4 VIDAL CASTAÑEDA Y NAJERA	5 030	2 028	3 002	4 416	1 828	2 588	95	19	76
PLANTEL 5 JOSE VASCONCELOS	7 210	2 546	4 664	6 396	2 260	4 136	116	20	96
PLANTEL 6 ANTONIO CASO	5 867	2 293	3 574	5 273	2 136	3 137	135	10	125
PLANTEL 7 EZEQUIEL A. CHAVEZ	5 457	1 838	3 619	4 885	1 629	3 256	80	18	62
PLANTEL 8 MIGUEL E. SCHULTZ	4 896	1 725	3 171	4 419	1 599	2 820	58	17	41
PLANTEL 9 PEDRO DE ALBA	5 644	1 937	3 707	5 037	1 787	3 250	78	19	59
PLANTEL AZCAPOTZALCO	13 699	6 335	7 364	11 983	5 673	6 310	240	57	183
PLANTEL NAUCALPAN	12 184	5 583	6 601	10 614	4 961	5 653	134	36	98
PLANTEL VALLEJO	13 370	5 251	8 119	11 320	4 234	7 086	330	152	178
PLANTEL ORIENTE	9 370	5 585	3 785	7 985	4 715	3 270	161	120	41
PLANTEL SUR	10 526	6 060	4 466	9 210	5 238	3 972	238	146	92

FACULTADES Y ESCUELAS	FAMILIAR(ES)			COMPAÑERO(S)			INTERNADO O CASA DE ASISTENCIA			USTED SOLO		
	S	PI	R	S	PI	R	S	PI	R	S	PI	R
U.N.A.M.	21 585	7 951	13 634	9 497	3 441	6 056	5 688	1 828	3 860	4 275	1 009	3 266
FACULTADES Y ESCUELAS PROFESIONALES	13 327	4 174	9 153	8 292	2 950	5 342	5 142	1 650	3 492	3 023	538	2 485
ESCUELA NACIONAL PREPARATORIA	3 179	1 186	1 993	412	131	281	234	41	193	502	77	425
COLEGIO DE CIENCIAS Y HUMANIDADES	5 079	2 591	2 488	793	360	433	312	137	175	750	394	356
ESC. NAL. DE ARQUITECTURA	361	165	196	282	80	202	159	45	114	157	30	127
ESC. NAL. DE ARTES PLASTICAS	65	15	50	25	6	19	25	7	18	18	7	11
FAC. DE CIENCIAS	476	147	329	290	100	190	169	53	116	122	24	98
FAC. DE CS. POLIT. Y SOCIALES	611	318	293	368	208	160	239	79	160	184	55	129
FAC. DE COMERCIO Y ADMON	1 527	472	1 055	527	183	344	522	147	375	321	47	274
FAC. DE DERECHO	1 216	397	819	799	323	476	420	119	301	542	108	434
ESC. NAL. DE ECONOMIA	591	181	410	328	110	218	163	45	118	155	20	135
ESC. NAL. DE ENF. Y OBSTETRICIA	144	25	119	33	-	33	39	-	39	20	-	20
FAC. DE FILOSOFIA Y LETRAS	336	118	218	165	89	76	121	49	72	110	22	88
FAC. DE INGENIERIA	1 795	527	1 268	1 423	537	886	611	205	406	308	41	267
FAC. DE MEDICINA	3 945	1 007	2 938	2 818	792	2 026	1 874	569	1 305	751	90	661
FAC. DE MEDICINA VET. Y ZOOT.	126	62	64	148	83	65	70	26	44	35	15	20
ESC. NAL. DE MUSICA	81	12	69	15	7	8	10	2	8	34	6	28
ESC. NAL. DE ODONTOLOGIA	723	290	433	334	122	212	294	127	167	82	20	62
FAC. DE PSICOLOGIA	307	123	184	192	95	97	110	45	65	71	17	54
FAC. DE QUIMICA	952	288	664	530	212	318	297	125	172	102	33	69
ESC. NAL. DE TRABAJO SOCIAL	71	27	44	15	3	12	19	7	12	11	3	8

FACULTADES Y ESCUELAS	FAMILIAR(ES)			COMPAÑERO(S)			INTERNADO O CASA DE ASISTENCIA			USTED SOLO		
	S	PI	R	S	PI	R	S	PI	R	S	PI	R
PLANTEL 1 GABINO BARREDA	195	71	124	24	14	10	15	5	10	10	-	10
PLANTEL 2 ERASMO CASTELLANOS QUINTO	315	129	186	33	19	14	15	11	4	70	11	59
PLANTEL 3 JUSTO SIERRA	368	130	238	59	10	49	48	5	43	59	5	54
PLANTEL 4 VIDAL CASTAÑEDA Y NAJERA	380	156	224	38	19	19	28	-	28	73	6	67
PLANTEL 5 JOSE VASCONCELOS	548	230	318	55	21	34	22	5	17	73	10	63
PLANTEL 6 ANTONIO CASO	332	124	208	59	12	47	31	-	31	37	11	26
PLANTEL 7 EZEQUIEL A. CHAVEZ	363	132	231	67	36	31	28	5	23	34	18	16
PLANTEL 8 MIGUEL E. SCHULTZ	280	98	182	46	-	46	15	5	10	78	6	72
PLANTEL 9 PEDRO DE ALBA	398	116	282	31	-	31	32	5	27	68	10	58
PLANTEL AZCAPOTZALCO	1 098	470	628	179	83	96	92	26	66	107	26	81
PLANTEL NAUCALPAN	1 081	442	639	118	41	77	88	41	47	149	62	87
PLANTEL VALLEJO	1 175	616	559	302	124	178	66	34	32	177	91	86
PLANTEL ORIENTE	962	590	372	86	50	36	20	10	10	156	100	56
PLANTEL SUR	763	473	290	108	62	46	46	26	20	161	115	46

FACULTADES Y ESCUELAS	T O T A L E S			PROPIA		
	SUMA	PRIMER INGRESO	REINGRESO	S	PI	R
U.N.A.M.	198 194	71 914	126 280	94 336	32 192	62 144
FACULTADES Y ESCUELAS PROFESIONALES	93 546	26 405	67 141	47 093	12 665	34 428
ESCUELA NACIONAL PREPARATORIA	45 499	16 695	28 804	20 722	7 034	13 688
COLEGIO DE CIENCIAS Y HUMANIDADES	59 149	28 814	30 335	26 521	12 493	14 028
ESC. NAL. DE ARQUITECTURA	3 817	1 089	2 728	2 052	570	1 482
ESC. NAL. DE ARTES PLASTICAS	491	140	351	235	62	173
FAC. DE CIENCIAS	4 429	1 294	3 135	2 142	570	1 572
FAC. DE CS. POLIT. Y SOCIALES	4 618	1 695	2 923	2 126	768	1 358
FAC. DE COMERCIO Y ADMON	12 711	2 897	9 814	5 905	1 272	4 633
FAC. DE DERECHO	9 141	2 813	6 328	4 353	1 287	3 066
ESC. NAL. DE ECONOMIA	3 771	1 051	2 720	1 691	533	1 158
ESC. NAL. DE ENF. Y OBSTETRICIA	1 228	372	856	641	183	458
FAC. DE FILOSOFIA Y LETRAS	3 269	1 186	2 083	1 585	531	1 054
FAC. DE INGENIERIA	11 442	3 066	8 376	5 950	1 508	4 442
FAC. DE MEDICINA	21 390	5 528	15 862	11 454	2 703	8 751
FAC. DE MEDICINA VET. Y ZOOT.	2 009	532	1 477	1 108	243	865
ESC. NAL. DE MUSICA	1 331	432	899	615	249	366
ESC. NAL. DE ODONTOLOGIA	4 893	1 776	3 117	2 743	947	1 796
FAC. DE PSICOLOGIA	2 549	801	1 748	1 199	398	801
FAC. DE QUIMICA	6 074	1 652	4 422	3 118	804	2 314
ESC. NAL. DE TRABAJO SOCIAL	383	81	302	176	37	139

FACULTADES Y ESCUELAS	T O T A L E S			PROPIA		
	SUMA	PRIMER INGRESO	REINGRESO	S	PI	R
PLANTEL 1 GABINO BARREDA	3 046	1 121	1 925	1 348	508	840
PLANTEL 2 ERASMO CASTELLANOS QUINTO	5 353	2 036	3 317	2 321	844	1 477
PLANTEL 3 JUSTO SIERRA	2 996	1 171	1 825	1 090	415	675
PLANTEL 4 VIDAL CASTAÑEDA Y NAJERA	5 030	2 028	3 002	1 829	761	1 068
PLANTEL 5 JOSE VASCONCELOS	7 210	2 546	4 664	3 810	1 140	2 670
PLANTEL 6 ANTONIO CASO	5 867	2 293	3 574	2 608	1 038	1 570
PLANTEL 7 EZEQUIEL A. CHAVEZ	5 457	1 838	3 619	2 967	865	2 102
PLANTEL 8 MIGUEL E. SCHULTZ	4 896	1 725	3 171	2 115	719	1 396
PLANTEL 9 PEDRO DE ALBA	5 644	1 937	3 707	2 634	744	1 890
PLANTEL AZCAPOTZALCO	13 699	6 335	7 364	5 979	2 610	3 369
PLANTEL NAUCALPAN	12 184	5 583	6 601	4 967	2 192	2 775
PLANTEL VALLEJO	13 370	5 251	8 119	5 349	1 843	3 506
PLANTEL ORIENTE	9 370	5 585	3 785	4 760	2 735	2 025
PLANTEL SUR	10 526	6 060	4 466	5 466	3 113	2 353

FACULTADES Y ESCUELAS	ALQUILADA			LA PAGA EN ABONOS			O T R A		
	S	PI	R	S	PI	R	S	PI	R
U.N.A.M.	75 746	28 797	46 949	20 824	8 003	12 821	7 288	2 922	4 366
FACULTADES Y ESCUELAS PROFESIONALES	34 082	9 915	24 167	9 550	2 904	6 646	2 821	921	1 900
ESCUELA NACIONAL PREPARATORIA	18 842	7 417	11 425	4 172	1 596	2 576	1 763	648	1 115
COLEGIO DE CIENCIAS Y HUMANIDADES	22 822	11 465	11 357	7 102	3 503	3 599	2 704	1 353	1 351
ESC. NAL. DE ARQUITECTURA	1 245	340	905	426	118	308	94	61	33
ESC. NAL. DE ARTES PLASTICAS	191	58	133	49	18	31	16	2	14
FAC. DE CIENCIAS	1 621	506	1 115	512	171	341	154	47	107
FAC. DE CS. POLIT. Y SOCIALES	1 866	682	1 184	530	190	340	96	55	41
FAC. DE COMERCIO Y ADMON	4 951	1 169	3 782	1 416	323	1 093	439	133	306
FAC. DE DERECHO	3 661	1 214	2 447	861	233	628	266	79	187
ESC. NAL. DE ECONOMIA	1 533	396	1 337	451	117	334	96	5	91
ESC. NAL. DE ENF. Y OBSTETRICIA	398	119	279	128	50	78	61	20	41
FAC. DE FILOSOFIA Y LETRAS	1 198	469	729	395	153	242	91	33	58
FAC. DE INGENIERIA	4 059	1 106	2 953	1 059	323	736	374	129	245
FAC. DE MEDICINA	7 366	2 017	5 349	2 005	644	1 361	565	164	401
FAC. DE MEDICINA VET. Y ZOOT	626	196	430	207	72	135	68	21	47
ESC. NAL. DE MUSICA	487	108	379	185	59	126	44	16	28
ESC. NAL. DE ODONTOLOGIA	1 653	656	997	410	148	262	87	25	62
FAC. DE PSICOLOGIA	967	263	704	268	106	162	115	34	81
FAC. DE QUIMICA	2 123	582	1 541	595	174	421	238	92	146
ESC. NAL. DE TRABAJO SOCIAL	137	34	103	53	5	48	17	5	12

16. TIPO DE HABITACION EN QUE VIVEN LOS ALUMNOS. 1973

FACULTADES Y ESCUELAS	ALQUILADA			LA PAGA EN ABONOS			O T R A		
	S	PI	R	S	PI	R	S	PI	R
PLANTEL 1 GABINO BARREDA	1 268	448	820	342	127	215	88	38	50
PLANTEL 2 ERASMO CASTELLANOS QUINTO	2 490	1 027	1 463	450	136	314	92	29	63
PLANTEL 3 JUSTO SIERRA	1 525	565	960	266	136	130	115	55	60
PLANTEL 4 VIDAL CASTAÑEDA Y NAJERA	2 536	1 023	1 513	364	119	245	301	125	176
PLANTEL 5 JOSE VASCONCELOS	2 421	1 075	1 346	627	220	407	352	111	241
PLANTEL 6 ANTONIO CASO	2 539	984	1 555	505	176	329	215	95	120
PLANTEL 7 EZEQUIEL A. CHAVEZ	1 923	768	1 155	349	133	216	218	72	146
PLANTEL 8 MIGUEL E. SCHULTZ	2 132	706	1 426	460	244	216	189	56	133
PLANTEL 9 PEDRO DE ALBA	2 008	821	1 187	809	305	504	193	67	126
PLANTEL AZCAPOTZALCO	5 852	2 836	3 016	1 353	648	705	515	241	274
PLANTEL NAUCALPAN	4 688	2 178	2 510	1 923	942	981	606	271	335
PLANTEL VALLEJO	5 715	2 446	3 269	1 661	709	952	645	253	392
PLANTEL ORIENTE	3 125	1 995	1 130	1 140	650	490	345	205	140
PLANTEL SUR	3 442	2 010	1 432	1 025	554	471	593	383	210

FACULTADES Y ESCUELAS	T O T A L E S			CAMION			TROLEBUS O TRANVIA		
	SUMA	PRIMER INGRESO	REINGRESO	S	PI	R	S	PI	R
U.N.A.M.....	198 194	71 914	126 280	74 559	32 454	42 105	4 551	2 393	2 158
FACULTADES Y ESCUELAS PROFESIONALES	93 546	26 405	67 141	28 796	8 628	20 168	2 275	982	1 293
ESCUELA NACIONAL PREPARATORIA	45 499	16 695	28 804	25 502	10 316	15 186	1 519	691	828
COLEGIO DE CIENCIAS Y HUMANIDADES	59 149	28 814	30 335	20 261	13 510	6 751	757	720	37
ESC. NAL. DE ARQUITECTURA	3 817	1 089	2 728	1 143	329	814	204	91	113
ESC. NAL. DE ARTES PLASTICAS	491	140	351	95	24	71	2	-	2
FAC. DE CIENCIAS	4 429	1 294	3 135	1 258	437	821	127	42	85
FAC. DE CS. POLIT. Y SOCIALES	4 618	1 695	2 923	1 395	686	709	111	44	67
FAC. DE CONTADURIA Y ADMON.....	12 711	2 897	9 814	2 583	732	1 851	241	116	125
FAC. DE DERECHO	9 141	2 813	6 328	2 288	759	1 529	249	110	139
ESC. NAL. DE ECONOMIA	3 771	1 051	2 720	988	339	649	98	30	68
ESC. NAL. DE ENF. Y OBSTETRICIA	1 228	372	856	613	223	390	22	10	12
FAC. DE FILOSOFIA Y LETRAS	3 269	1 186	2 083	894	397	497	63	33	30
FAC. DE INGENIERIA	11 442	3 066	8 376	3 556	1 117	2 439	312	143	169
FAC. DE MEDICINA	21 390	5 528	15 862	8 112	1 815	6 297	425	181	244
FAC. DE MEDICINA VET. Y ZOOT.....	2 009	532	1 477	736	181	555	26	21	5
ESC. NAL. DE MUSICA	1 331	432	899	360	123	237	3	3	-
ESC. NAL. DE ODONTOLOGIA	4 893	1 776	3 117	1 614	668	946	151	36	115
FAC. DE PSICOLOGIA	2 549	801	1 748	791	228	563	99	61	38
FAC. DE QUIMICA	6 074	1 652	4 422	2 175	544	1 631	131	54	77
ESC. NAL. DE TRABAJO SOCIAL	383	81	302	195	26	169	11	7	4

FACULTADES Y ESCUELAS	T O T A L E S			CAMION			TROLEBUS O TRANVIA		
	SUMA	PRIMER INGRESO	REINGRESO	S	PI	R	S	PI	R
PLANTEL 1 GABINO BARREDA	3 046	1 121	1 925	2 034	734	1 300	57	37	20
PLANTEL 2 ERASMO CASTELLANOS QUINTO	5 353	2 036	3 317	3 238	1 436	1 802	55	26	29
PLANTEL 3 JUSTO SIERRA	2 996	1 171	1 825	1 596	703	893	73	55	18
PLANTEL 4 VIDAL CASTAÑEDA Y NAJERA	5 030	2 028	3 002	2 433	1 224	1 209	59	48	11
PLANTEL 5 JOSE VASCONCELOS	7 210	2 546	4 664	3 773	1 609	2 164	239	134	105
PLANTEL 6 ANTONIO CASO	5 867	2 293	3 574	3 116	1 325	1 791	628	240	388
PLANTEL 7 EZEQUIEL A. CHAVEZ	5 457	1 838	3 619	3 900	1 243	2 657	62	39	23
PLANTEL 8 MIGUEL E. SCHULTZ	4 896	1 725	3 171	2 409	904	1 505	54	44	10
PLANTEL 9 PEDRO DE ALBA	5 644	1 937	3 707	3 003	1 138	1 865	292	68	224
PLANTEL AZCAPOTZALCO	13 699	6 335	7 364	5 004	2 980	2 024	332	332	-
PLANTEL NAUCALPAN	12 184	5 583	6 601	3 168	2 401	767	108	108	-
PLANTEL VALLEJO	13 370	5 251	8 119	5 049	3 241	1 808	104	77	27
PLANTEL ORIENTE	9 370	5 585	3 785	3 803	2 263	1 540	121	116	5
PLANTEL SUR	10 526	6 060	4 466	3 237	2 625	612	92	87	5

FACULTADES Y ESCUELAS	PESERO			TAXI			AUTOMOVIL PROPIO			CAMION Y TROLEBUS		
	S	PI	R	S	PI	R	S	PI	R	S	PI	R
U.N.A.M.	1 054	311	743	227	5	222	20 312	3 817	16 495	6 668	2 431	4 237
FACULTADES Y ESCUELAS PROFESIONALES	685	92	593	199	5	194	17 554	2 794	14 760	3 993	1 193	2 800
ESCUELA NACIONAL PREPARATORIA	169	60	109	22	-	22	1 267	288	979	1 223	438	785
COLEGIO DE CIENCIAS Y HUMANIDADES	200	159	41	6	-	6	1 491	735	756	1 452	800	652
ESC. NAL. DE ARQUITECTURA	27	5	22	7	-	7	999	124	875	120	38	82
ESC. NAL. DE ARTES PLASTICAS	2	-	2	-	-	-	44	9	35	5	2	3
FAC. DE CIENCIAS	64	18	46	-	-	-	907	139	768	226	91	135
FAC. DE CS. POLIT. Y SOCIALES	84	12	72	5	-	5	1 048	272	776	126	44	82
FAC. DE CONTADURIA Y ADMON.	68	22	46	25	5	20	3 417	321	3 096	611	189	422
FAC. DE DERECHO	104	-	104	-	-	-	2 223	487	1 736	401	127	274
ESC. NAL. DE ECONOMIA	66	5	61	5	-	5	838	137	701	222	60	162
ESC. NAL. DE ENF. Y OBSTETRICIA	-	-	-	-	-	-	22	5	17	17	-	17
FAC. DE FILOSOFIA Y LETRAS	33	2	31	26	-	26	637	215	422	142	29	113
FAC. DE INGENIERIA	84	21	63	23	-	23	2 199	189	2 010	515	154	361
FAC. DE MEDICINA	56	7	49	38	-	38	2 398	372	2 026	926	276	650
FAC. DE MEDICINA VET. Y ZOOT.	37	-	37	-	-	-	422	57	365	76	31	45
ESC. NAL. DE MUSICA	-	-	-	10	-	10	302	93	209	6	6	-
ESC. NAL. DE ODONTOLOGIA	18	-	18	-	-	-	792	188	604	189	41	148
FAC. DE PSICOLOGIA	38	-	38	-	-	-	470	98	372	87	17	70
FAC. DE QUIMICA	-	-	-	56	-	56	794	87	707	319	87	232
ESC. NAL. DE TRABAJO SOCIAL	4	-	4	4	-	4	42	1	41	5	1	4

FACULTADES Y ESCUELAS	PESERO			TAXI			AUTOMOVIL PROPIO			CAMION Y TROLEBUS		
	S	PI	R	S	PI	R	S	PI	R	S	PI	R
PLANTEL 1 GABINO BARREDA	10	5	5	-	-	-	50	5	45	67	52	15
PLANTEL 2 ERASMO CASTELLANOS QUINTO	4	-	4	-	-	-	82	41	41	60	41	19
PLANTEL 3 JUSTO SIERRA	25	7	18	-	-	-	55	14	41	53	41	12
PLANTEL 4 VIDAL CASTEÑEDA Y NAJERA	12	-	12	7	-	7	113	-	113	35	29	6
PLANTEL 5 JOSE VASCONCELOS	37	10	27	10	-	10	138	33	105	312	48	264
PLANTEL 6 ANTONIO CASO	44	22	22	5	-	5	421	96	325	232	43	189
PLANTEL 7 EZEQUIEL A. CHAVEZ	10	10	-	-	-	-	105	28	77	113	67	46
PLANTEL 8 MIGUEL E. SCHULTZ	6	6	-	-	-	-	159	29	130	62	41	21
PLANTEL 9 PEDRO DE ALBA	21	-	21	-	-	-	144	42	102	289	76	213
PLANTEL AZCAPOTZALCO	15	-	15	-	-	-	281	134	147	273	238	35
PLANTEL NAUCALPAN	67	62	5	-	-	-	493	23	280	194	178	16
PLANTEL VALLEJO	16	5	11	6	-	6	276	83	193	508	83	425
PLANTEL ORIENTE	35	25	10	-	-	-	142	116	26	197	151	46
PLANTEL SUR	67	67	-	-	-	-	299	189	110	280	150	130

FACULTADES Y ESCUELAS	CAMION Y PESERO			CAMION Y CAMION			METRO Y CAMION			METRO Y PESERO		
	S	PI	R	S	PI	R	S	PI	R	S	PI	R
U.N.A.M.	4 716	1 ^a 109	3 607	46 963	17 648	29 315	22 565	7 842	14 723	524	157	367
FACULTADES Y ESCUELAS PROFESIONALES ...	3 451	681	2 770	17 160	6 123	11 037	11 711	3 834	7 877	365	73	292
ESCUELA NACIONAL PREPARATORIA	623	143	480	9 135	3 042	6 093	4 453	1 428	3 025	70	21	49
COLEGIO DE CIENCIAS Y HUMANIDADES	642	285	357	20 668	8 483	12 185	6 401	2 580	3 821	89	63	26
ESC. NAL. DE ARQUITECTURA	211	38	173	542	221	321	316	162	154	10	-	10
ESC. NAL. DE ARTES PLASTICAS	4	2	2	52	22	30	241	68	173	4	2	2
FAC. DE CIENCIAS	216	30	186	883	326	557	375	145	230	24	-	24
FAC. DE CS. POLIT. Y SOCIALES	246	61	185	917	352	565	389	199	190	20	-	20
FAC. DE CONTADURIA Y ADMON	657	100	557	2 241	751	1 490	1 512	394	1 118	72	-	72
FAC. DE DERECHO	286	48	238	1 629	646	983	1 181	413	768	33	8	25
ESC. NAL. DE ECONOMIA	198	20	178	705	234	471	304	121	183	15	5	10
ESC. NAL. DE ENF. Y OBSTETRICIA	-	-	-	153	82	71	352	52	300	8	-	8
FAC. DE FILOSOFIA Y LETRAS	183	49	134	643	233	410	331	140	191	25	7	18
FAC. DE INGENIERIA	364	92	272	2 510	778	1 732	1 124	379	745	14	10	4
FAC. DE MEDICINA	435	121	314	3 566	1 301	2 265	3 497	878	2 619	85	20	65
FAC. DE MEDICINA VET. Y ZOOT.....	55	5	50	429	144	285	137	62	75	5	-	5
ESC. NAL. DE MUSICA	14	4	10	85	32	53	477	148	329	34	11	23
ESC. NAL. DE ODONTOLOGIA	214	61	153	1 019	402	617	533	254	279	16	10	6
FAC. DE PSICOLOGIA	108	-	108	448	172	276	285	144	141	-	-	-
FAC. DE QUIMICA	259	49	210	1 300	401	899	587	261	326	-	-	-
ESC. NAL. DE TRABAJO SOCIAL	1	1	-	38	26	12	70	14	56	-	-	-

FACULTADES Y ESCUELAS	CAMION Y PESERO			CAMION Y CAMION			METRO Y CAMION			METRO Y PESERO		
	S	PI	R	S	PI	R	S	PI	R	S	PI	R
PLANTEL 1 GABINO BARREDA	34	29	5	297	117	180	462	127	335	10	5	5
PLANTEL 2 ERASMO CASTELLANOS QUINTO	36	-	36	783	284	499	947	154	793	30	11	19
PLANTEL 3 JUSTO SIERRA	23	-	23	600	173	427	457	157	300	12	-	12
PLANTEL 4 VIDAL CASTAÑEDA Y NAJERA	38	-	38	1 423	553	870	685	125	560	-	-	-
PLANTEL 5 JOSE VASCONCELOS	129	28	101	1 716	435	1 281	458	191	267	10	5	5
PLANTEL 6 ANTONIO CASO	106	14	92	806	275	531	407	245	162	-	-	-
PLANTEL 7 EZEQUIEL A. CHAVEZ	87	18	69	768	244	524	334	165	169	8	-	8
PLANTEL 8 MIGUEL E. SCHULTZ	113	26	87	1 500	566	934	262	89	173	-	-	-
PLANTEL 9 PEDRO DE ALBA	57	28	29	1 242	395	847	441	175	266	-	-	-
PLANTEL AZCAPOTZALCO	93	42	51	3 932	1 746	2 186	2 301	687	1 614	30	25	5
PLANTEL NAUCALPAN	175	82	93	3 569	1 589	1 980	1 941	539	1 402	10	-	10
PLANTEL VALLEJO	117	10	107	5 212	1 307	3 905	895	282	613	16	5	11
PLANTEL ORIENTE	135	94	41	3 382	1 686	1 696	937	790	147	25	25	-
PLANTEL SUR	122	57	65	4 573	2 155	2 418	327	282	45	8	8	-

FACULTADES Y ESCUELAS	CAMION, CAMION Y TROLEBUS			CAMION, CAMION Y PESERO			CAMION, METRO Y CAMION			CAMION, METRO Y PESERO			CAMION, CAMION Y CAMION		
	S	PI	R	S	PI	R	S	PI	R	S	PI	R	S	PI	R
U.N.A.M.	630	195	435	678	112	566	7 274	1 775	5 499	1 839	285	1 554	5 634	1 385	4 249
FACULTADES Y ESCUELAS PROFESIONALES .	304	53	251	458	57	401	3 308	1 217	2 091	1 338	165	1 173	1 949	508	1 441
ESCUELA NACIONAL PREPARATORIA	66	21	45	50	5	45	613	127	486	143	21	122	644	99	545
COLEGIO DE CIENCIAS Y HUMANIDADES ...	260	121	139	170	50	120	3 353	431	2 922	358	99	259	3 041	778	2 263
ESC. NAL. DE ARQUITECTURA	12	-	12	18	-	18	111	54	57	46	22	24	51	5	46
ESC. NAL. DE ARTES PLASTICAS	2	-	2	-	-	-	15	7	8	15	2	13	106	2	8
FAC. DE CIENCIAS	18	-	18	24	-	24	124	48	76	87	12	75	96	6	90
FAC. DE CS. POLIT. Y SOCIALES	10	-	10	41	-	41	131	13	118	32	6	26	63	6	57
FAC. DE CONTADURIA Y ADMON.....	25	5	20	124	5	119	560	163	397	268	15	253	307	79	228
FAC. DE DERECHO	40	8	32	33	8	25	365	161	204	133	8	125	176	30	146
ESC. NAL. DE ECONOMIA	35	15	20	15	-	15	95	50	45	78	5	73	109	30	79
ESC. NAL. DE ENF. Y OBSTETRICIA	-	-	-	-	-	-	25	-	25	8	-	8	8	-	8
FAC. DE FILOSOFIA Y LETRAS	18	2	16	21	2	19	90	33	57	63	13	50	100	31	69
FAC. DE INGENIERIA	23	-	23	42	15	27	329	97	232	117	15	102	230	56	174
FAC. DE MEDICINA	78	13	65	69	20	49	881	312	569	310	34	276	514	178	336
FAC. DE MEDICINA VET. Y ZOOT.....	-	-	-	-	-	-	41	21	20	10	-	10	35	10	25
ESC. NAL. DE MUSICA	-	-	-	2	2	-	18	6	12	16	-	16	4	4	-
ESC. NAL. DE ODONTOLOGIA	5	5	-	17	5	12	181	66	115	57	15	42	87	25	62
FAC. DE PSICOLOGIA	11	-	11	22	-	22	113	64	49	50	17	33	27	-	27
FAC. DE QUIMICA	27	5	22	22	-	22	228	121	107	47	-	47	129	43	86
ESC. NAL. DE TRABAJO SOCIAL	-	-	-	8	-	8	1	1	-	1	1	-	3	3	-

17. MEDIO DE TRANSPORTE QUE UTILIZAN LOS ALUMNOS PARA TRASLADARSE A SU ESCUELA. 1973

FACULTADES Y ESCUELAS	CAMION, CAMION Y TROLEBUS			CAMION, CAMION Y PESERO			CAMION, METRO Y CAMION			CAMION, METRO Y PESERO			CAMION, CAMION Y CAMION		
	S	PI	R	S	PI	R	S	PI	R	S	PI	R	S	PI	R
PLANTEL 1 GABINO BARREDA	-	-	-	-	-	-	25	10	15	-	-	-	-	-	-
PLANTEL 2 ERASMO CASTELLANOS QUINTO ..	4	-	4	-	-	-	40	11	29	27	11	16	47	21	26
PLANTEL 3 JUSTO SIERRA	-	-	-	12	-	12	46	5	41	23	-	23	21	21	-
PLANTEL 4 VIDAL CASTAÑEDA Y NAJERA ...	10	10	-	18	-	18	92	29	63	13	-	13	92	10	82
PLANTEL 5 JOSE VASCONCELOS	27	5	22	10	-	10	178	43	135	32	-	32	141	5	136
PLANTEL 6 ANTONIO CASO	16	6	10	-	-	-	40	13	27	5	-	5	41	14	27
PLANTEL 7 EZEQUIEL A. CHAVEZ	-	-	-	-	-	-	38	-	38	5	5	-	27	19	8
PLANTEL 8 MIGUEL E. SCHULTZ	5	-	5	10	5	5	98	6	92	5	-	5	213	9	204
PLANTEL 9 PEDRO DE ALBA	4	-	4	-	-	-	56	10	46	33	5	28	62	-	62
PLANTEL AZCAPOTZALCO	10	-	10	5	-	5	1 020	67	953	139	17	122	264	67	197
PLANTEL NAUCALPAN	61	61	-	16	-	16	1 548	91	1 457	129	62	67	705	197	508
PLANTEL VALLEJO	54	5	49	49	-	49	394	39	355	75	5	70	599	109	490
PLANTEL ORIENTE	30	25	5	15	-	15	253	171	82	7	7	-	288	116	172
PLANTEL SUR	105	30	75	85	50	35	138	63	75	8	8	-	1 185	289	896

FACULTADES Y ESCUELAS	T O T A L E S			PADRE O MADRE			HERMANO (S)		
	SUMA	PRIMER INGRESO	REINGRESO	S	PI	R	S	PI	R
U.N.A.M.	198 194	71 914	126 280	139 873	53 302	86 571	12 017	4 673	7 344
FACULTADES Y ESCUELAS PROFESIONALES	93 546	26 405	67 141	60 476	18 795	41 681	5 100	1 574	3 526
ESCUELA NACIONAL PREPARATORIA	45 499	16 695	28 804	36 351	13 847	22 504	2 767	986	1 781
COLEGIO DE CIENCIAS Y HUMANIDADES	59 149	28 814	30 335	43 046	20 660	22 386	4 150	2 113	2 037
ESC. NAL. DE ARQUITECTURA	3 817	1 089	2 728	2 703	844	1 859	195	90	105
ESC. NAL. DE ARTES PLASTICAS	491	140	351	266	97	169	26	13	13
FAC. DE CIENCIAS	4 429	1 294	3 135	2 944	964	1 980	175	47	128
FAC. DE CS. POLIT. Y SOCIALES	4 618	1 695	2 923	2 673	1 121	1 552	239	79	160
FAC. DE COMERCIO Y ADMON.	12 711	2 897	9 814	6 644	1 818	4 826	520	138	382
FAC. DE DERECHO	9 141	2 813	6 328	4 715	1 730	2 985	394	113	281
ESC. NAL. DE ECONOMIA	3 771	1 051	2 720	1 815	582	1 233	202	95	107
ESC. NAL. DE ENF. Y OBSTETRICIA	1 228	372	856	857	309	548	65	19	46
FAC. DE FILOSOFIA Y LETRAS	3 269	1 186	2 083	1 907	820	1 087	119	51	68
FAC. DE INGENIERIA	11 442	3 066	8 376	7 268	2 166	5 102	770	235	535
FAC. DE MEDICINA	21 390	5 528	15 862	15 900	4 223	11 677	1 355	402	953
FAC. DE MEDICINA VET. Y ZOOT.	2 009	532	1 477	1 160	384	776	156	31	125
ESC. NAL. DE MUSICA	1 331	432	899	1 048	376	672	32	12	20
ESC. NAL. DE ODONTOLOGIA	4 893	1 776	3 117	3 813	1 389	2 424	283	92	191
FAC. DE PSICOLOGIA	2 549	801	1 748	1 762	583	1 179	115	45	70
FAC. DE QUIMICA	6 074	1 652	4 422	4 856	1 343	3 513	423	109	314
ESC. NAL. DE TRABAJO SOCIAL	383	81	302	145	46	99	31	3	28

FACULTADES Y ESCUELAS	T O T A L E S			PADRE O MADRE			HERMANO (S)		
	SUMA	PRIMER INGRESO	REINGRESO	S	PI	R	S	PI	R
PLANTEL 1 GABINO BARREDA	3 046	1 121	1 925	2 545	910	1 635	281	121	160
PLANTEL 2 ERASMO CASTELLANOS QUINTO	5 353	2 036	3 317	4 192	1 581	2 611	330	116	214
PLANTEL 3 JUSTO SIERRA	2 996	1 171	1 825	1 949	933	1 016	195	71	124
PLANTEL 4 VIDAL CASTAÑEDA Y NAJERA	5 030	2 028	3 002	3 930	1 686	2 244	293	100	193
PLANTEL 5 JOSE VASCONCELOS	7 210	2 546	4 664	5 765	2 101	3 664	472	166	306
PLANTEL 6 ANTONIO CASO	5 867	2 293	3 574	4 819	2 074	2 745	201	44	157
PLANTEL 7 EZEQUIEL A. CHAVEZ	5 457	1 838	3 619	4 543	1 496	3 047	316	154	162
PLANTEL 8 MIGUEL E. SCHULTZ	4 896	1 725	3 171	4 037	1 475	2 562	280	71	209
PLANTEL 9 PEDRO DE ALBA	5 644	1 937	3 707	4 571	1 591	2 980	399	143	256
PLANTEL AZCAPOTZALCO	13 699	6 335	7 364	10 338	4 985	5 352	954	539	415
PLANTEL NAUCALPAN	12 184	5 583	6 601	9 221	4 334	4 887	1 074	558	516
PLANTEL VALLEJO	13 370	5 251	8 119	9 206	3 265	5 941	865	317	548
PLANTEL ORIENTE	9 370	5 585	3 785	6 567	3 670	2 897	645	405	240
PLANTEL SUR	10 526	6 060	4 466	7 714	4 405	3 309	612	294	318

18. DEPENDENCIA ECONOMICA DE LOS ALUMNOS. 1973

147

FACULTADES Y ESCUELAS	OTRO FAMILIAR (ES)			TUTOR			OTRA PERSONA		
	S	PI	R	S	PI	R	S	PI	R
U.N.A.M.	2 186	769	1 417	3 832	1 888	1 944	953	214	739
FACULTADES Y ESCUELAS PROFESIONALES	1 090	289	801	1 433	597	836	780	159	621
ESCUELA NACIONAL PREPARATORIA	480	212	268	940	467	473	89	25	64
COLEGIO DE CIENCIAS Y HUMANIDADES	616	268	348	1 459	824	635	84	30	54
ESC. NAL. DE ARQUITECTURA	25	5	20	60	20	40	15	-	15
ESC. NAL. DE ARTES PLASTICAS	4	-	4	5	-	5	4	4	-
FAC. DE CIENCIAS	59	18	41	48	24	24	87	12	75
FAC. DE CS. POLIT. Y SOCIALES	53	12	41	85	49	36	49	18	31
FAC. DE COMERCIO Y ADMON.	103	25	78	150	57	93	61	20	41
FAC. DE DERECHO	57	23	34	113	45	68	26	6	20
ESC. NAL. DE ECONOMIA	50	5	45	45	25	20	30	-	30
ESC. NAL. DE ENF. Y OBSTETRICIA	30	5	25	52	10	42	22	5	17
FAC. DE FILOSOFIA Y LETRAS	71	16	55	36	20	16	116	33	83
FAC. DE INGENIERIA	108	41	67	148	46	102	23	5	18
FAC. DE MEDICINA	287	76	211	404	198	206	174	28	146
FAC. DE MEDICINA VET. Y ZOOT.	44	15	29	54	15	39	37	5	32
ESC. NAL. DE MUSICA	18	2	16	6	2	4	26	2	24
ESC. NAL. DE ODONTOLOGIA	61	15	46	87	56	31	26	10	16
FAC. DE PSICOLOGIA	50	17	33	33	-	33	33	6	27
FAC. DE QUIMICA	63	11	52	96	27	69	35	5	30
ESC. NAL. DE TRABAJO SOCIAL	7	3	4	11	3	8	16	-	16

FACULTADES Y ESCUELAS	OTRO FAMILIAR (ES)			TUTOR			OTRA PERSONA		
	S	PI	R	S	PI	R	S	PI	R
PLANTEL 1 GABINO BARREDA	37	10	27	61	34	27	-	-	-
PLANTEL 2 ERASMO CASTELLANOS QUINTO	96	54	42	116	54	62	8	4	4
PLANTEL 3 JUSTO SIERRA	15	10	5	68	30	38	5	5	-
PLANTEL 4 VIDAL CASTAÑEDA Y NAJERA	52	25	27	103	68	35	17	-	17
PLANTEL 5 JOSE VASCONCELOS	87	21	66	188	76	112	-	-	-
PLANTEL 6 ANTONIO CASO	47	22	25	92	57	35	20	-	20
PLANTEL 7 EZEQUIEL A. CHAVEZ	63	32	31	89	58	31	8	-	8
PLANTEL 8 MIGUEL E. SCHULTZ	50	24	26	121	49	72	16	11	5
PLANTEL 9 PEDRO DE ALBA	33	14	19	102	41	61	15	5	10
PLANTEL AZCAPOTZALCO	106	50	56	268	146	122	25	-	25
PLANTEL NAUCALPAN	171	65	106	316	185	131	20	10	10
PLANTEL VALLEJO	138	46	92	362	200	162	11	5	6
PLANTEL ORIENTE	81	45	36	217	125	92	15	15	-
PLANTEL SUR	120	62	58	296	168	128	13	-	13

FACULTADES Y ESCUELAS	POR SI MISMO			BECA			OTRO		
	S	PI	R	S	PI	R	S	PI	R
U.N.A.M.	38 199	10 827	27 372	602	147	455	532	94	438
FACULTADES Y ESCUELAS PROFESIONALES	23 821	4 821	19 000	493	127	366	353	43	310
ESCUELA NACIONAL PREPARATORIA	4 737	1 147	3 590	60	5	55	75	6	69
COLEGIO DE CIENCIAS Y HUMANIDADES	9 641	4 859	4 782	49	15	34	104	45	59
ESC. NAL. DE ARQUITECTURA	779	110	669	20	15	5	20	5	15
ESC. NAL. DE ARTES PLASTICAS	175	26	149	7	-	7	4	-	4
FAC. DE CIENCIAS	1 073	224	849	31	5	26	12	-	12
FAC. DE CS. POLIT. Y SOCIALES	1 451	404	1 047	26	6	20	42	6	36
FAC. DE COMERCIO Y ADMON.	5 176	819	4 357	16	5	11	41	15	26
FAC. DE DERECHO	3 793	879	2 914	30	17	13	13	-	13
ESC. NAL. DE ECONOMIA	1 594	339	1 255	15	5	10	20	-	20
ESC. NAL. DE ENF. Y OBSTETRICIA	190	24	166	4	-	4	8	-	8
FAC. DE FILOSOFIA Y LETRAS	968	235	733	17	7	10	35	4	31
FAC. DE INGENIERIA	3 052	563	2 489	64	10	54	9	-	9
FAC. DE MEDICINA	3 046	565	2 481	152	29	123	72	7	65
FAC. DE MEDICINA VET. Y ZOOT.	482	77	405	44	5	39	32	-	32
ESC. NAL. DE MUSICA	198	35	163	2	2	-	1	1	-
ESC. NAL. DE ODONTOLOGIA	601	214	387	6	-	6	16	-	16
FAC. DE PSICOLOGIA	535	140	395	5	5	-	16	5	11
FAC. DE QUIMICA	543	141	402	50	16	34	8	-	8
ESC. NAL. DE TRABAJO SOCIAL	165	26	139	4	-	4	4	-	4

FACULTADES Y ESCUELAS	POR SI MISMO			BECA			OTRO		
	S	PI	R	S	PI	R	S	PI	R
PLANTEL 1 GABINO BARREDA	116	46	70	-	-	-	6	-	6
PLANTEL 2 ERASMO CASTELLANOS QUINTO	598	227	371	9	-	9	4	-	4
PLANTEL 3 JUSTO SIERRA	759	122	637	-	-	-	5	-	5
PLANTEL 4 VIDAL CASTAÑEDA Y NAJERA	623	149	474	6	-	6	6	-	6
PLANTEL 5 JOSE VASCONCELOS	683	182	501	5	-	5	10	-	10
PLANTEL 6 ANTONIO CASO	668	96	572	10	-	10	10	-	10
PLANTEL 7 EZEQUIEL A. CHAVEZ	409	93	316	21	5	16	8	-	8
PLANTEL 8 MIGUEL E. SCHULTZ	371	89	282	5	-	5	16	6	10
PLANTEL 9 PEDRO DE ALBA	510	143	367	4	-	4	10	-	10
PLANTEL AZCAPOTZALCO	1 983	599	1 384	10	5	5	15	10	5
PLANTEL NAUCALPAN	1 362	416	946	5	5	-	15	10	5
PLANTEL VALLEJO	2 746	1 413	1 333	16	-	16	26	5	21
PLANTEL ORIENTE	1 815	1 300	515	5	5	-	25	20	5
PLANTEL SUR	1 735	1 131	604	13	-	13	23	-	23

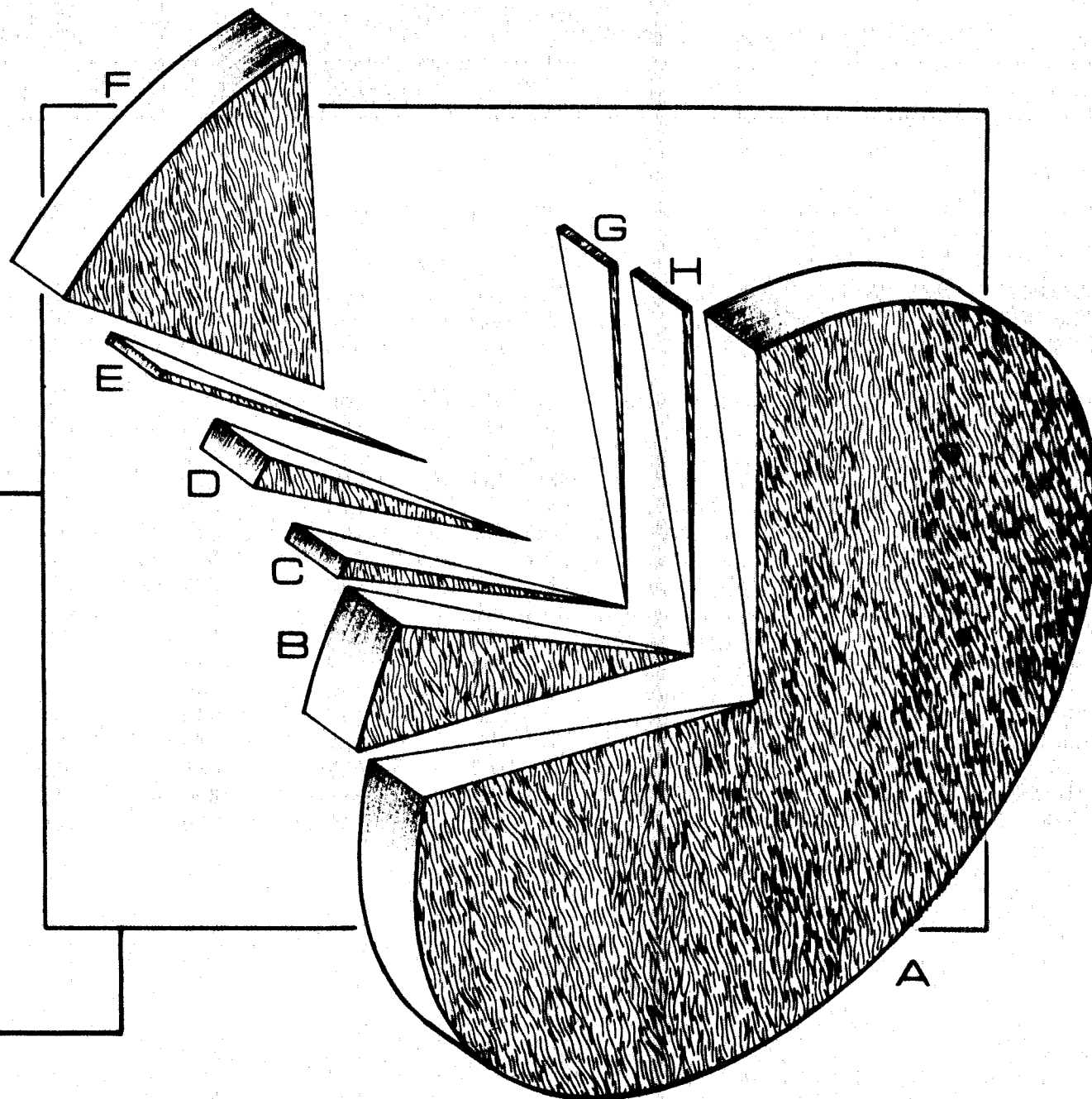
DEPENDENCIA

ECONOMICA

DE LOS ALUMNOS

1973

- | | |
|---|---------------|
| A | PADRES |
| B | HERMANOS |
| C | OTRO FAMILIAR |
| D | TUTOR |
| E | OTRA PERSONA |
| F | POR SI MISMO |
| G | BECA |
| H | OTRO |



FACULTADES Y ESCUELAS	T O T A L E S			NO TIENE O NO TUVO OCUPACION REMUNERADA			AGROPECUARIA		
	SUMA	PRIMER INGRESO	REIN- GRESO	S	PI	R	S	PI	R
U.N.A.M.	59 625	18 325	41 300	37 768	11 694	23 074	511	150	361
FACULTADES Y ESCUELAS PROFESIONALES	34 890	7 645	27 245	19 462	4 524	14 938	321	86	235
ESCUELA NACIONAL PREPARATORIA	8 400	2 260	6 140	4 526	1 414	3 112	72	21	51
COLEGIO DE CIENCIAS Y HUMANIDADES	16 335	8 420	7 915	10 780	5 756	5 024	118	43	75
ESC. NAL. DE ARQUITECTURA	1 530	255	1 275	781	172	609	-	-	-
ESC. NAL. DE ARTES PLASTICAS	735	100	635	327	74	253	-	-	-
FAC. DE CIENCIAS	1 390	320	1 070	907	240	667	15	1	14
FAC. DE CS. POLIT. Y SOCIALES	1 955	485	1 470	1 103	358	745	12	2	10
FAC. DE COMERCIO Y ADMON	7 170	1 225	5 945	3 007	831	2 176	55	15	40
FAC. DE DERECHO	4 360	1 145	3 215	2 028	716	1 312	47	14	33
ESC. NAL. DE ECONOMIA	2 045	470	1 575	1 175	-	1 175	40	10	30
ESC. NAL. DE ENF. Y OBSTETRICIA	345	50	295	271	43	228	1	-	1
FAC. DE FILOSOFIA Y LETRAS	1 940	925	1 015	1 091	608	483	11	5	6
FAC. DE INGENIERIA	4 705	820	3 885	2 900	602	2 298	35	10	25
FAC. DE MEDICINA	4 185	630	3 555	2 632	-	2 632	43	13	30
FAC. DE MEDICINA VET. Y ZOOT.	600	140	460	424	105	319	46	8	38
ESC. NAL. DE MUSICA	520	170	350	420	146	274	2	2	-
ESC. NAL. DE ODONTOLOGIA	1 120	365	755	849	281	568	10	5	5
FAC. DE PSICOLOGIA	880	215	665	582	161	421	-	-	-
FAC. DE QUIMICA	1 065	215	850	865	187	678	4	1	3
ESC. NAL. DE TRABAJO SOCIAL	345	115	230	100	-	100	-	-	-

FACULTADES Y ESCUELAS	T O T A L E S			NO TIENE O NO TUVO OCUPACION REMUNERADA			AGROPECUARIA		
	SUMA	PRIMER INGRESO	REIN- GRESO	S	PI	R	S	PI	R
PLANTEL 1 GABINO BARREDA	355	135	220	121	121	-	6	1	5
PLANTEL 2 ERASMO CASTELLANOS QUINTO	1 060	415	645	697	175	522	5	5	-
PLANTEL 3 JUSTO SIERRA	1 005	235	770	390	-	390	10	5	5
PLANTEL 4 VIDAL CASTAÑEDA Y NAJERA	1 030	240	790	100	100	-	14	5	9
PLANTEL 5 JOSE VASCONCELOS	1 255	310	945	1 011	251	760	6	1	5
PLANTEL 6 ANTONIO CASO	1 240	245	995	221	221	-	21	1	20
PLANTEL 7 EZEQUIEL A. CHAVEZ	454	205	340	463	172	291	2	2	-
PLANTEL 8 MIGUEL E. SCHULTZ	830	190	640	635	129	506	3	1	2
PLANTEL 9 PEDRO DE ALBA	1 080	285	795	888	245	643	5	-	5
PLANTEL AZCAPOTZALCO	3 445	1 245	2 200	2 553	1 010	1 543	26	6	20
PLANTEL NAUCALPAN	2 575	870	1 705	2 006	741	1 265	9	3	6
PLANTEL VALLEJO	4 425	2 310	2 115	2 865	1 352	1 513	28	13	15
PLANTEL ORIENTE	3 055	2 160	895	2 074	1 371	703	15	12	3
PLANTEL SUR	2 835	1 835	1 000	1 282	1 282	-	40	9	31

19. RAMA DE ACTIVIDAD EN QUE TRABAJAN LOS ALUMNOS. 1973

FACULTADES Y ESCUELAS	INDUSTRIA DE EXTRACCION			INDUSTRIA DE TRANSFORMACION			INDUSTRIA DE CONSTRUCCION		
	S	PI	R	S	PI	R	S	PI	R
U.N.A.M.	286	71	215	2 763	836	1 927	1 557	245	1 312
FACULTADES Y ESCUELAS PROFESIONALES	204	35	169	1 354	225	1 129	1 103	117	986
ESCUELA NACIONAL PREPARATORIA	17	2	15	498	147	351	202	24	178
COLEGIO DE CIENCIAS Y HUMANIDADES	65	34	31	911	464	447	252	104	148
ESC. NAL. DE ARQUITECTURA	23	5	18	44	12	32	400	15	385
ESC. NAL. DE ARTES PLASTICAS	6	1	5	31	4	27	22	3	19
FAC. DE CIENCIAS	10	-	10	46	8	38	18	3	15
FAC. DE CS. POLIT. Y SOCIALES	5	-	5	58	7	51	14	2	12
FAC. DE COMERCIO Y ADMON	44	5	39	505	30	475	120	15	105
FAC. DE DERECHO	21	5	16	121	18	103	46	9	37
ESC. NAL. DE ECONOMIA	15	-	15	135	35	100	15	-	15
ESC. NAL. DE ENF. Y OBSTETRICIA	-	-	-	3	-	3	1	1	-
FAC. DE FILOSOFIA Y LETRAS	6	5	1	42	24	18	19	12	7
FAC. DE INGENIERIA	47	3	44	226	25	201	376	33	343
FAC. DE MEDICINA	8	4	4	70	36	34	25	8	17
FAC. DE MEDICINA VET. Y ZOOT.	2	-	2	8	3	5	7	1	6
ESC. NAL. DE MUSICA	-	-	-	2	2	-	4	1	3
ESC. NAL. DE ODONTOLOGIA	7	5	2	10	5	5	11	5	6
FAC. DE PSICOLOGIA	3	1	2	19	3	16	5	1	4
FAC. DE QUIMICA	4	1	3	18	6	12	13	1	12
ESC. NAL. DE TRABAJO SOCIAL	3	-	3	16	7	9	7	7	-

FACULTADES Y ESCUELAS	INDUSTRIA DE EXTRACCION			INDUSTRIA DE TRANSFORMACION			INDUSTRIA DE CONSTRUCCION		
	S	PI	R	S	PI	R	S	PI	R
PLANTEL 1 GABINO BARREDA	-	-	-	16	1	15	22	-	22
PLANTEL 2 ERASMO CASTELLANOS QUINTO	1	-	1	55	38	17	7	5	2
PLANTEL 3 JUSTO SIERRA	5	-	5	77	27	50	15	5	10
PLANTEL 4 VIDAL CASTAÑEDA Y NAJERA	6	-	6	163	45	118	51	5	46
PLANTEL 5 JOSE VASCONCELOS	-	-	-	39	15	24	11	3	8
PLANTEL 6 ANTONIO CASO	1	1	-	90	-	90	78	3	75
PLANTEL 7 EZEQUIEL A. CHAVEZ	1	-	1	9	3	6	3	1	2
PLANTEL 8 MIGUEL E. SCHULTZ	1	1	-	22	10	12	7	1	6
PLANTEL 9 PEDRO DE ALBA	2	-	2	27	8	19	8	1	7
PLANTEL AZCAPOTZALCO	13	2	11	175	54	121	43	7	36
PLANTEL NAUCALPAN	10	2	8	109	30	79	34	5	29
PLANTEL VALLEJO	15	11	4	279	156	123	66	46	20
PLANTEL ORIENTE	17	14	3	168	151	17	41	29	12
PLANTEL SUR	10	5	5	180	73	107	68	17	51

FACULTADES Y ESCUELAS	ELECTRICIDAD, AGUA, GAS, ETC.			COMERCIO			TRANSPORTES Y COMERCIO			SERVICIOS		
	S	PI	R	S	PI	R	S	PI	R	S	PI	R
U.N.A.M.	590	176	414	4 405	1 341	3 064	985	295	690	13 760	3 517	10 243
FACULTADES Y ESCUELAS PROFESIONALES ...	315	68	247	2 626	675	1 951	608	139	469	8 897	1 776	7 121
ESCUELA NACIONAL PREPARATORIA	104	33	71	824	216	608	155	56	99	2 002	347	1 655
COLEGIO DE CIENCIAS Y HUMANIDADES	171	75	96	955	450	505	222	100	122	2 861	1 394	1 467
ESC. NAL. DE ARQUITECTURA	-	-	-	47	10	37	30	5	25	205	36	169
ESC. NAL. DE ARTES PLASTICAS	9	1	8	44	3	41	10	-	10	286	14	272
FAC. DE CIENCIAS	10	1	9	71	23	48	16	-	16	297	44	253
FAC. DE CS. POLIT. Y SOCIALES	6	3	3	99	12	87	55	12	43	603	89	514
FAC. DE COMERCIO Y ADMON	61	20	41	937	120	817	158	30	128	2 283	159	2 124
FAC. DE DERECHO	46	9	37	376	190	267	106	25	81	1 569	240	1 329
ESC. NAL. DE ECONOMIA	40	5	35	290	100	190	30	15	15	305	305	-
ESC. NAL. DE ENF. Y OBSTETRICIA	-	-	-	4	1	3	2	1	1	63	4	59
FAC. DE FILOSOFIA Y LETRAS	5	-	5	93	42	51	26	12	14	647	217	430
FAC. DE INGENIERIA	100	15	85	176	31	145	83	15	68	762	86	676
FAC. DE MEDICINA	29	13	16	290	155	135	50	16	34	1 038	385	653
FAC. DE MEDICINA VET. Y ZOOT.	-	-	-	22	11	11	11	-	11	80	12	68
ESC. NAL. DE MUSICA	-	-	-	11	3	8	-	-	-	81	16	65
ESC. NAL. DE ODONTOLOGIA	1	-	1	61	27	34	2	-	2	169	37	132
FAC. DE PSICOLOGIA	1	1	-	39	8	31	7	1	6	224	39	185
FAC. DE QUIMICA	7	-	7	45	5	40	11	2	9	98	12	86
ESC. NAL. DE TRABAJO SOCIAL	-	-	-	21	15	6	11	5	6	187	81	106

FACULTADES Y ESCUELAS	ELECTRICIDAD, AGUA, GAS, ETC.			COMERCIO			TRANSPORTES Y COMERCIO			SERVICIOS		
	S	PI	R	S	PI	R	S	PI	R	S	PI	R
PLANTEL 1 GABINO BARREDA	1	1	-	56	3	53	2	2	-	131	6	125
PLANTEL 2 ERASMO CASTELLANOS QUINTO ...	12	10	2	120	85	35	13	10	3	150	87	63
PLANTEL 3 JUSTO SIERRA	22	17	5	125	40	85	31	11	20	330	130	200
PLANTEL 4 VIDAL CASTAÑEDA Y NAJERA	21	-	21	189	40	149	54	15	39	432	30	402
PLANTEL 5 JOSE VASCONCELOS	6	1	5	41	12	29	10	5	5	131	22	109
PLANTEL 6 ANTONIO CASO	30	-	30	189	4	185	23	3	20	587	12	575
PLANTEL 7 EZEQUIEL A. CHAVEZ	-	-	-	20	11	9	1	-	1	46	16	30
PLANTEL 8 MIGUEL E. SCHULTZ	6	2	4	49	14	35	11	6	5	96	26	70
PLANTEL 9 PEDRO DE ALBA	6	2	4	35	7	28	10	4	6	99	18	81
PLANTEL AZCAPOTZALCO	21	4	17	164	31	133	37	7	30	413	124	289
PLANTEL NAUCALPAN	25	4	21	99	15	84	19	5	14	264	65	199
PLANTEL VALLEJO	55	35	20	277	182	95	60	42	18	780	473	307
PLANTEL ORIENTE	30	23	7	184	139	45	40	31	9	486	390	96
PLANTEL SUR	40	9	31	231	83	148	66	15	51	918	342	576

FACULTADES Y ESCUELAS	T O T A L E S			NO TIENE O NO TUVO OCUPACION REMUNERADA			EN UN NEGOCIO DE LA FAMILIA SIN REMUNERACION		
	SUMA.	PRIMER INGRESO	REINGRESO	S	PI	R	S	PI	R
U.N.A.M.....	59 625	18 325	41 300	33 762	11 555	22 207	1 318	495	823
FACULTADES Y ESCUELAS PROFESIONALES	34 890	7 645	27 245	17 992	4 241	13 751	706	208	498
ESCUELA NACIONAL PREPARATORIA	8 400	2 260	6 140	5 094	1 586	3 508	226	73	153
COLEGIO DE CIENCIAS Y HUMANIDADES	16 335	8 420	7 915	10 676	5 728	4 948	386	214	172
ESC. NAL. DE ARQUITECTURA	1 530	255	1 275	776	169	607	31	5	26
ESC. NAL. DE ARTES PLASTICAS	735	100	635	309	74	235	20	-	20
FAC. DE CIENCIAS	1 390	320	1 070	888	231	657	26	7	19
FAC. DE CS. POLIT. Y SOCIALES	1 955	485	1 470	1 076	326	750	31	3	28
FAC. DE COMERCIO Y ADMON.	7 170	1 225	5 945	2 825	703	2 122	118	30	88
FAC. DE DERECHO	4 360	1 145	3 215	1 867	644	1 223	109	42	67
ESC. NAL. DE ECONOMIA	2 045	470	1 575	575	-	575	50	5	45
ESC. NAL. DE ENF. Y OBSTETRICIA	345	50	295	245	20	225	3	-	3
FAC. DE FILOSOFIA Y LETRAS	1 940	925	1 015	1 074	605	469	18	7	11
FAC. DE INGENIERIA	4 705	820	3 885	2 882	601	2 281	68	14	54
FAC. DE MEDICINA	4 185	630	3 555	2 552	-	2 552	138	70	68
FAC. DE MEDICINA VET. Y ZOOT.	600	140	460	412	100	312	18	4	14
ESC. NAL. DE MUSICA	520	170	350	405	144	261	-	-	-
ESC. NAL. DE ODONTOLOGIA	1 120	365	755	859	294	565	26	13	13
FAC. DE PSICOLOGIA	880	215	665	559	145	414	7	5	2
FAC. DE QUIMICA	1 065	215	850	585	185	400	43	3	40
ESC. NAL. DE TRABAJO SOCIAL	345	115	230	103	-	103	-	-	-

FACULTADES Y ESCUELAS	T O T A L E S			NO TIENE O NO TUVO OCUPACION REMUNERADA			EN UN NEGOCIO DE LA FAMILIA SIN REMUNERACION		
	SUMA	PRIMER INGRESO	REINGRESO	S	PI	R	S	PI	R
PLANTEL 1 GABINO BARREDA	355	135	220	256	107	149	9	3	6
PLANTEL 2 ERASMO CASTELLANOS QUINTO	1 060	415	645	853	337	516	21	7	14
PLANTEL 3 JUSTO SIERRA	1 005	235	770	230	-	230	46	5	41
PLANTEL 4 VIDAL CASTAÑEDA Y NAJERA	1 030	240	790	545	129	416	52	30	22
PLANTEL 5 JOSE VASCONCELOS	1 255	310	945	1 016	243	773	16	11	5
PLANTEL 6 ANTONIO CASO	1 240	245	995	221	221	-	47	2	45
PLANTEL 7 EZEQUIEL A. CHAVEZ	545	205	340	461	172	289	8	4	4
PLANTEL 8 MIGUEL E. SCHULTZ	830	190	640	641	141	500	13	4	9
PLANTEL 9 PEDRO DE ALBA	1 080	285	795	871	236	635	14	7	7
PLANTEL AZCAPOTZALCO	3 445	1 245	2 200	2 503	999	1 504	61	23	38
PLANTEL NAUCALPAN	2 575	870	1 705	1 989	733	1 256	39	9	30
PLANTEL VALLEJO	4 425	2 310	2 115	2 856	1 350	1 506	163	122	41
PLANTEL ORIENTE	3 055	2 160	895	2 049	1 367	682	60	33	27
PLANTEL SUR	2 835	1 835	1 000	1 279	1 279	-	63	27	36

FACULTADES Y ESCUELAS	PATRON, EMPRESARIO O EMPLEADOR			OBRERO			EMPLEADO		
	S	PI	R	S	PI	R	S	PI	R
U.N.A.M.	575	121	454	2 026	824	1 202	18 446	4 560	13 886
FACULTADES Y ESCUELAS PROFESIONALES	438	70	368	602	179	423	12 591	2 509	10 082
ESCUELA NACIONAL PREPARATORIA	49	8	41	435	124	311	2 257	412	1 845
COLEGIO DE CIENCIAS Y HUMANIDADES	88	43	45	989	521	468	3 598	1 639	1 959
ESC. NAL. DE ARQUITECTURA	40	7	33	28	9	19	512	51	461
ESC. NAL. DE ARTES PLASTICAS	16	-	16	17	3	14	291	19	272
FAC. DE CIENCIAS	12	1	11	19	4	15	400	70	330
FAC. DE CS. POLIT. Y SOCIALES	32	2	30	13	3	10	632	128	504
FAC. DE COMERCIO Y ADMON	104	13	91	81	24	57	3 691	423	3 268
FAC. DE DERECHO	42	5	37	96	25	71	1 795	379	1 416
ESC. NAL. DE ECONOMIA	35	10	25	70	25	45	1 195	380	815
ESC. NAL. DE ENF. Y OBSTETRICIA	5	5	-	9	6	3	71	9	62
FAC. DE FILOSOFIA Y LETRAS	18	9	9	43	19	24	706	259	447
FAC. DE INGENIERIA	38	1	37	97	22	75	1 418	162	1 256
FAC. DE MEDICINA	36	15	21	58	25	33	844	370	474
FAC. DE MEDICINA VET. Y ZOOT.	2	-	2	8	3	5	120	23	97
ESC. NAL. DE MUSICA	-	-	-	2	-	2	77	20	57
ESC. NAL. DE ODONTOLOGIA	11	1	10	9	2	7	176	49	127
FAC. DE PSICOLOGIA	2	-	2	7	1	6	255	53	202
FAC. DE QUIMICA	36	1	35	31	3	28	222	19	203
ESC. NAL. DE TRABAJO SOCIAL	9	-	9	14	5	9	186	95	91

FACULTADES Y ESCUELAS	PATRON, EMPRESARIO O EMPLEADOR			OBRERO			EMPLEADO		
	S	PI	R	S	PI	R	S	PI	R
PLANTEL 1 GABINO BARREDA	4	1	3	12	3	9	55	17	38
PLANTEL 2 ERASMO CASTELLANOS QUINTO	2	-	2	24	12	12	142	51	91
PLANTEL 3 JUSTO SIERRA	10	-	10	114	35	79	560	190	370
PLANTEL 4 VIDAL CASTAÑEDA Y NAJERA	15	-	15	132	44	88	235	18	217
PLANTEL 5 JOSE VASCONCELOS	3	1	2	32	9	23	155	41	114
PLANTEL 6 ANTONIO CASO	5	-	5	59	4	55	788	13	775
PLANTEL 7 EZEQUIEL A. CHAVEZ	2	1	1	12	4	8	54	19	35
PLANTEL 8 MIGUEL E. SCHULTZ.....	1	-	1	19	6	13	132	36	96
PLANTEL 9 PEDRO DE ALBA	7	5	2	31	7	24	136	27	109
PLANTEL AZCAPOTZALCO	12	1	11	185	56	129	570	149	421
PLANTEL NAUCALPAN	11	2	9	117	29	88	347	72	275
PLANTEL VALLEJO	27	14	13	306	212	94	875	481	394
PLANTEL ORIENTE.....	14	12	2	175	141	34	661	531	130
PLANTEL SUR	24	14	10	206	83	123	1 145	406	739

FACULTADES Y ESCUELAS	PEQUEÑO PROPIETARIO AGRICOLA			EJIDATARIO			JORNALERO O PEON DE CAMPO			POR SU CUENTA		
	S	PI	R	S	PI	R	S	PI	R	S	PI	R
U.N.A.M.	242	27	215	88	14	74	78	11	67	3 090	718	2 372
FACULTADES Y ESCUELAS PROFESIONALES	159	11	148	67	6	61	60	5	55	2 275	416	1 859
ESCUELA NACIONAL PREPARATORIA	31	1	30	13	-	13	3	1	2	292	55	237
COLEGIO DE CIENCIAS Y HUMANIDADES	52	15	37	8	8	-	15	5	10	523	247	276
ESC. NAL. DE ARQUITECTURA	24	-	24	-	-	-	-	-	-	119	14	105
ESC. NAL. DE ARTES PLASTICAS	1	1	-	-	-	-	-	-	-	81	3	78
FAC. DE CIENCIAS	2	-	2	6	-	6	-	-	-	37	7	30
FAC. DE CS. POLIT. Y SOCIALES	20	-	20	10	-	10	20	2	18	121	21	100
FAC. DE COMERCIO Y ADMON	27	4	23	9	-	9	-	-	-	315	28	287
FAC. DE DERECHO	26	-	26	6	-	6	5	2	3	414	48	366
ESC. NAL. DE ECONOMIA	5	-	5	5	5	-	-	-	-	110	45	65
ESC. NAL. DE ENF. Y OBSTETRICIA	1	-	1	-	-	-	-	-	-	11	10	1
FAC. DE FILOSOFIA Y LETRAS	4	-	4	3	-	3	-	-	-	74	26	48
FAC. DE INGENIERIA	8	-	8	3	1	2	2	-	2	189	19	170
FAC. DE MEDICINA	22	5	17	5	-	5	5	-	5	525	145	380
FAC. DE MEDICINA VET. Y ZOOT.	3	-	3	-	-	-	5	-	5	32	10	22
ESC. NAL. DE MUSICA	1	1	-	-	-	-	1	1	-	34	4	30
ESC. NAL DE ODONTOLOGIA	1	-	1	2	-	2	-	-	-	36	6	30
FAC. DE PSICOLOGIA	-	-	-	-	-	-	-	-	-	50	11	39
FAC. DE QUIMICA	14	-	14	18	-	18	22	-	22	94	4	90
ESC. NAL. DE TRABAJO SOCIAL	-	-	-	-	-	-	-	-	-	33	15	18

FACULTADES Y ESCUELAS	PEQUEÑO PROPIETARIO			EJIDATARIO			JORNALERO O PEON			POR SU CUENTA		
	S	PI	R	S	PI	R	S	PI	R	S	PI	R
PLANTEL 1 GABINO BARREDA	4	-	4	3	-	3	2	-	2	10	4	6
PLANTEL 2 ERASMO CASTELLANOS QUINTO ..	-	-	-	-	-	-	-	-	-	18	8	10
PLANTEL 3 JUSTO SIERRA	5	-	5	5	-	5	-	-	-	35	5	30
PLANTEL 4 VIDAL CASTAÑEDA Y NAJERA	-	-	-	-	-	-	-	-	-	51	19	32
PLANTEL 5 JOSE VASCONCELOS	2	-	2	-	-	-	-	-	-	31	5	26
PLANTEL 6 ANTONIO CASO	16	1	15	5	-	5	1	1	-	98	3	95
PLANTEL 7 EZEQUIEL A. CHAVEZ	-	-	-	-	-	-	-	-	-	8	5	3
PLANTEL 8 MIGUEL E. SCHULTZ	1	-	1	-	-	-	-	-	-	23	3	20
PLANTEL 9 PEDRO DE ALBA	3	-	3	-	-	-	-	-	-	18	3	15
PLANTEL AZCAPOTZALCO	22	1	21	-	-	-	5	-	5	87	16	71
PLANTEL NAUCALPAN	5	2	3	5	5	-	2	2	-	60	16	44
PLANTEL VALLEJO	13	5	8	-	-	-	-	-	-	185	126	59
PLANTEL ORIENTE	4	4	-	2	2	-	2	2	-	88	68	20
PLANTEL SUR	8	3	5	1	1	-	6	1	5	103	21	82

FACULTADES Y ESCUELAS	T O T A L E S			MATUTINO			VESPERTINO			MIXTO		
	SUMA	PRIMER INGRESO	REIN- GRESO	S	PI	R	S	PI	R	S	PI	R
U.N.A.M.....	59 625	18 325	41 300	35 215	11 537	23 638	14 068	4 372	9 665	10 342	2 416	7 929
FACULTADES Y ESCUELAS PROFESIONALES....	34 890	7 645	27 245	19 410	4 791	14 579	8 278	1 818	6 429	7 202	1 036	6 166
ESCUELA NACIONAL PREPARATORIA	8 400	2 260	6 140	5 488	1 201	4 287	1 985	782	1 203	927	277	650
COLEGIO DE CIENCIAS Y HUMANIDADES	16 335	8 420	7 915	10 317	5 545	4 772	3 805	1 772	2 033	2 213	1 103	1 110
ESC. NAL. DE ARQUITECTURA	1 530	255	1 275	444	130	314	666	95	571	420	30	390
ESC. NAL. DE ARTES PLASTICAS	735	100	635	466	90	376	105	7	98	164	3	161
FAC. DE CIENCIAS	1 390	320	1 070	685	174	511	366	74	292	339	72	267
FAC. DE CS. POLIT. Y SOCIALES	1 955	485	1 470	1 223	298	925	376	96	280	356	91	265
FAC. DE COMERCIO Y ADMON.....	7 170	1 225	5 945	4 757	856	3 901	1 840	205	1 635	573	164	409
FAC. DE DERECHO	4 360	1 145	3 215	2 294	659	1 635	1 191	291	900	875	195	680
ESC. NAL. DE ECONOMIA	2 045	470	1 575	1 362	290	1 072	329	125	204	354	55	299
ESC. NAL. DE ENF. Y OBSTETRICIA	345	50	295	31	1	30	107	47	60	207	2	205
FAC. DE FILOSOFIA Y LETRAS	1 940	925	1 015	1 583	805	778	199	62	137	158	58	100
FAC. DE INGENIERIA	4 705	820	3 885	2 863	491	2 372	805	216	589	1 037	113	924
FAC. DE MEDICINA	4 185	630	3 555	1 059	265	794	1 068	250	818	2 058	115	1 943
FAC. DE MEDICINA VET. Y ZOOT.....	600	140	460	316	102	214	165	22	143	119	16	103
ESC. NAL. DE MUSICA	520	170	350	290	112	178	111	43	68	119	15	104
ESC. NAL. DE ODONTOLOGIA	1 120	365	755	613	207	406	408	149	259	99	9	90
FAC. DE PSICOLOGIA	880	215	665	721	157	564	104	44	60	55	14	41
FAC. DE QUIMICA	1 065	215	850	444	94	350	400	67	333	221	54	167
ESC. NAL. DE TRABAJO SOCIAL	345	115	230	259	60	199	38	25	13	48	30	18

FACULTADES Y ESCUELAS	T O T A L E S			MATUTINO			VESPERTINO			MIXTO		
	SUMA	PRIMER INGRESO	REIN- GRESO	S	PI	R	S	PI	R	S	PI	R
PLANTEL 1 GABINO BARREDA	355	135	220	9	4	5	295	125	170	51	6	45
PLANTEL 2 ERASMO CASTELLANOS QUINTO .	1 060	415	645	989	391	598	49	18	31	22	6	16
PLANTEL 3 JUSTO SIERRA	1 005	235	770	810	165	645	100	50	50	95	20	75
PLANTEL 4 VIDAL CASTAÑEDA Y NAJERA ..	1 030	240	790	700	115	585	220	85	135	110	40	70
PLANTEL 5 JOSE VASCONCELOS	1 255	310	945	690	142	548	389	117	272	176	51	125
PLANTEL 6 ANTONIO CASO	1 240	245	995	811	106	705	274	99	175	155	40	115
PLANTEL 7 EZEQUIEL A. CHAVEZ	545	205	340	213	73	140	255	104	151	77	28	49
PLANTEL 8 MIGUEL E. SCHULTZ	830	190	640	670	75	595	100	68	32	60	47	13
PLANTEL 9 PEDRO DE ALBA	1 080	285	795	596	130	466	303	116	187	181	39	142
PLANTEL AZCAPOTZALCO	3 445	1 245	2 200	1 842	620	1 222	1 111	452	659	492	173	319
PLANTEL NAUCALPAN	2 575	870	1 705	1 345	350	995	788	393	395	442	127	315
PLANTEL VALLEJO	4 425	2 310	2 115	3 086	1 790	1 296	870	312	558	469	208	261
PLANTEL ORIENTE	3 055	2 160	895	2 149	1 525	624	521	360	161	385	275	110
PLANTEL SUR	2 835	1 835	1 000	1 895	1 260	635	515	255	260	425	320	105

FACULTADES Y ESCUELAS	T O T A L E S			1 HORA		
	SUMA	PRIMER INGRESO	REINGRESO	S	PI	R
U.N.A.M.	59 625	18 325	41 300	245	36	209
FACULTADES Y ESCUELAS PROFESIONALES	34 890	7 645	27 245	196	16	180
ESCUELA NACIONAL PREPARATORIA	8 400	2 260	6 140	22	5	17
COLEGIO DE CIENCIAS Y HUMANIDADES	16 335	8 420	7 915	27	15	12
ESC. NAL. DE ARQUITECTURA	1 530	255	1 275	49	-	49
ESC. NAL. DE ARTES PLASTICAS	735	100	635	-	-	-
FAC. DE CIENCIAS	1 390	320	1 070	26	-	26
FAC. DE CS, POLIT. Y SOCIALES	1 955	485	1 470	11	6	5
FAC. DE COMERCIO Y ADMON.	7 170	1 225	5 945	-	-	-
FAC. DE DERECHO	4 360	1 145	3 215	5	-	5
ESC. NAL. DE ECONOMIA	2 045	470	1 575	5	5	-
ESC. NAL. DE ENF. Y OBSTETRICIA	345	50	295	-	-	-
FAC. DE FILOSOFIA Y LETRAS	1 940	925	1 015	38	5	33
FAC. DE INGENIERIA	4 705	820	3 885	5	-	5
FAC. DE MEDICINA	4 185	630	3 555	35	-	35
FAC. DE MEDICINA VET. Y ZOOT.	600	140	460	-	-	-
ESC. NAL. DE MUSICA	520	170	350	-	-	-
ESC. NAL. DE ODONTOLOGIA	1 120	365	755	6	-	6
FAC. DE PSICOLOGIA	880	215	665	-	-	-
FAC. DE QUIMICA	1 065	215	850	16	-	16
ESC. NAL. DE TRABAJO SOCIAL	345	115	230	-	-	-

FACULTADES Y ESCUELAS	T O T A L E S			1 HORA		
	SUMA	PRIMER INGRESO	REINGRESO	S	PI	R
PLANTEL 1 GABINO BARREDA	355	135	220	10	-	10
PLANTEL 2 ERASMO CASTELLANOS QUINTO	1 060	415	645	-	-	-
PLANTEL 3 JUSTO SIERRA	1 005	235	770	-	-	-
PLANTEL 4 VIDAL CASTAÑEDA Y NAJERA	1 030	240	790	-	-	-
PLANTEL 5 JOSE VASCONCELOS	1 255	310	945	-	-	-
PLANTEL 6 ANTONIO CASO	1 240	245	995	5	-	5
PLANTEL 7 EZEQUIEL A. CHAVEZ	545	205	340	-	-	-
PLANTEL 8 MIGUEL E. SCHULTZ	830	190	640	7	5	2
PLANTEL 9 PEDRO DE ALBA	1 080	285	795	-	-	-
PLANTEL AZCAPOTZALCO	3 445	1 245	2 200	2	-	2
PLANTEL NAUCALPAN	2 575	870	1 705	-	-	-
PLANTEL VALLEJO	4 425	2 310	2 115	10	5	5
PLANTEL ORIENTE	3 055	2 160	895	15	10	5
PLANTEL SUR	2 835	1 835	1 000	-	-	-

FACULTADES Y ESCUELAS	2 HORAS			3 HORAS			4 HORAS		
	S	PI	R	S	PI	R	S	PI	R
U.N.A.M.	616	103	513	1 267	306	961	4 325	1 074	3 251
FACULTADES Y ESCUELAS PROFESIONALES	481	67	414	912	164	748	2 915	594	2 321
ESCUELA NACIONAL PREPARATORIA	69	19	50	113	34	79	561	125	436
COLEGIO DE CIENCIAS Y HUMANIDADES	66	17	49	242	108	134	849	355	494
ESC. NAL. DE ARQUITECTURA	28	10	18	50	5	45	270	60	210
ESC. NAL. DE ARTES PLASTICAS	27	3	24	27	-	27	72	1	71
FAC. DE CIENCIAS	77	12	65	76	14	62	170	52	118
FAC. DE CS. POLIT. Y SOCIALES	25	10	15	40	10	30	171	46	125
FAC. DE COMERCIO Y ADMON.	5	-	5	76	16	60	225	41	184
FAC. DE DERECHO	22	6	16	60	11	49	322	107	215
ESC. NAL. DE ECONOMIA	10	-	10	30	15	15	106	20	86
ESC. NAL. DE ENF. Y OBSTETRICIA	-	-	-	-	-	-	-	-	-
FAC. DE FILOSOFIA Y LETRAS	51	3	48	104	28	76	171	36	135
FAC. DE INGENIERIA	70	5	65	91	10	81	416	89	327
FAC. DE MEDICINA	90	5	85	197	15	182	446	70	376
FAC. DE MEDICINA VET. Y ZOOT.	7	2	5	29	8	21	127	8	119
ESC. NAL. DE MUSICA	14	3	11	18	7	11	62	29	33
ESC. NAL. DE ODONTOLOGIA	6	-	6	19	1	18	202	11	191
FAC. DE PSICOLOGIA	13	3	10	5	5	-	5	5	-
FAC. DE QUIMICA	31	-	31	80	9	71	140	9	131
ESC. NAL. DE TRABAJO SOCIAL	5	5	-	10	10	-	10	10	-

FACULTADES Y ESCUELAS	2 HORAS			3 HORAS			4 HORAS		
	S	PI	R	S	PI	R	S	PI	R
PLANTEL 1 GABINO BARREDA	10	-	10	6	1	5	44	3	41
PLANTEL 2 ERASMO CASTELLANOS QUINTO	-	-	-	8	2	6	10	1	9
PLANTEL 3 JUSTO SIERRA	5	5	-	5	-	5	35	15	20
PLANTEL 4 VIDAL CASTAÑEDA Y NAJERA	6	-	6	6	-	6	51	20	31
PLANTEL 5 JOSE VASCONCELOS	11	-	11	32	16	16	74	31	43
PLANTEL 6 ANTONIO CASO	9	4	5	20	-	20	98	3	95
PLANTEL 7 EZEQUIEL A. CHAVEZ	14	4	10	14	4	10	67	28	39
PLANTEL 8 MIGUEL E. SCHULTZ	8	6	2	8	6	2	101	14	87
PLANTEL 9 PEDRO DE ALBA	6	-	6	14	5	9	81	10	71
PLANTEL AZCAPOTZALCO	5	-	5	28	11	17	103	68	35
PLANTEL NAUCALPAN	15	5	10	56	21	35	187	57	130
PLANTEL VALLEJO	10	-	10	63	21	42	219	47	172
PLANTEL ORIENTE	10	-	10	51	30	21	162	100	62
PLANTEL SUR	26	12	14	44	25	19	178	83	95

FACULTADES Y ESCUELAS	5 HORAS			6 HORAS			7 HORAS 6 MAS		
	S	PI	R	S	PI	R	S	PI	R
U.N.A.M.	5 652	1 453	4 199	9 067	2 632	6 435	38 453	12 721	25 732
FACULTADES Y ESCUELAS PROFESIONALES	3 631	695	2 936	5 511	1 082	4 429	21 244	5 027	16 217
ESCUELA NACIONAL PREPARATORIA	734	154	580	1 433	379	1 054	5 468	1 544	3 924
COLEGIO DE CIENCIAS Y HUMANIDADES	1 287	604	683	2 123	1 171	952	11 741	6 150	5 591
ESC. NAL. DE ARQUITECTURA	288	35	253	291	40	251	554	105	449
ESC. NAL. DE ARTES PLASTICAS	83	3	80	98	3	95	428	90	338
FAC. DE CIENCIAS	148	29	119	235	39	196	658	174	484
FAC. DE CS. POLIT. Y SOCIALES	196	46	150	401	121	280	1 111	246	865
FAC. DE COMERCIO Y ADMON.	427	109	318	677	145	532	5 760	914	4 846
FAC. DE DERECHO	517	107	410	887	207	680	2 547	707	1 840
ESC. NAL. DE ECONOMIA	243	60	183	290	65	225	1 361	305	1 056
ESC. NAL. DE ENF. Y OBSTETRICIA	5	-	5	196	10	186	144	40	104
FAC. DE FILOSOFIA Y LETRAS	193	31	162	272	61	211	1 111	761	350
FAC. DE INGENIERIA	513	56	457	863	131	732	2 747	529	2 218
FAC. DE MEDICINA	572	113	459	702	123	579	2 143	304	1 839
FAC. DE MEDICINA VET. Y ZOOT.	86	24	62	123	24	99	228	74	154
ESC. NAL. DE MUSICA	60	38	22	64	32	32	302	61	241
ESC. NAL. DE ODONTOLOGIA	156	12	144	150	11	139	581	330	251
FAC. DE PSICOLOGIA	11	6	5	14	14	-	832	182	650
FAC. DE QUIMICA	128	21	107	238	46	192	432	130	302
ESC. NAL. DE TRABAJO SOCIAL	5	5	-	10	10	-	305	75	230

FACULTADES Y ESCUELAS	5 HORAS			6 HORAS			7 HORAS ó MAS		
	S	PI	R	S	PI	R	S	PI	R
PLANTEL 1 GABINO BARREDA	38	3	35	70	3	67	177	125	52
PLANTEL 2 ERASMO CASTELLANOS QUINTO	20	10	10	49	11	38	973	391	582
PLANTEL 3 JUSTO SIERRA	70	15	55	155	35	120	735	165	570
PLANTEL 4 VIDAL CASTAÑEDA Y NAJERA	141	20	121	130	20	110	696	180	516
PLANTEL 5 JOSE VASCONCELOS	136	21	115	267	77	190	735	165	570
PLANTEL 6 ANTONIO CASO	127	7	120	257	112	145	724	119	605
PLANTEL 7 EZEQUIEL A. CHAVEZ	67	28	39	94	47	47	289	94	195
PLANTEL 8 MIGUEL E. SCHULTZ	23	6	17	193	23	170	490	130	360
PLANTEL 9 PEDRO DE ALBA	112	44	68	218	51	167	649	175	474
PLANTEL AZCAPOTZALCO	153	89	64	240	142	98	2 914	935	1 979
PLANTEL NAUCALPAN	243	103	140	343	103	240	1 731	581	1 150
PLANTEL VALLEJO	350	137	213	604	301	303	3 169	1 799	1 370
PLANTEL ORIENTE	265	140	125	510	385	125	2 042	1 495	547
PLANTEL SUR	276	135	141	426	240	186	1 885	1 340	545

23. SUELDOS MENSUALES DE LOS ALUMNOS QUE TRABAJAN. 1973

FACULTADES Y ESCUELAS	T O T A L E S			HASTA \$ 400.00			DE 401.00 A 700.00		
	SUMA	PRIMER INGRESO	REINGRESO	S	PI	R	S	PI	R
U.N.A.M.	59 625	18 325	41 300	3 574	1 346	2 228	4 485	1 635	2 850
FACULTADES Y ESCUELAS PROFESIONALES	34 890	7 645	27 245	1 336	309	1 027	1 821	449	1 372
ESCUELA NACIONAL PREPARATORIA	8 400	2 260	6 140	724	274	450	769	242	527
COLEGIO DE CIENCIAS Y HUMANIDADES	16 335	8 420	7 915	1 514	763	751	1 895	944	951
ESC. NAL. DE ARQUITECTURA	1 530	255	1 275	66	20	46	62	5	57
ESC. NAL. DE ARTES PLASTICAS	735	100	635	61	8	53	22	6	16
FAC. DE CIENCIAS	1 390	320	1 070	38	6	32	105	27	78
FAC. DE CS. POLIT. Y SOCIALES	1 955	485	1 470	59	29	30	99	34	65
FAC. DE COMERCIO Y ADMON.	7 170	1 225	5 945	73	48	25	142	54	88
FAC. DE DERECHO	4 360	1 145	3 215	190	88	102	251	88	163
ESC. NAL. DE ECONOMIA	2 045	470	1 575	55	5	50	55	30	25
ESC. NAL. DE ENF. Y OBSTETRICIA	345	50	295	17	-	17	22	-	22
FAC. DE FILOSOFIA Y LETRAS	1 940	925	1 015	52	14	38	81	22	59
FAC. DE INGENIERIA	4 705	820	3 885	107	42	65	227	36	191
FAC. DE MEDICINA	4 185	630	3 555	352	20	332	430	62	368
FAC. DE MEDICINA VET. Y ZOOT.	600	140	460	73	17	56	58	38	20
ESC. NAL. DE MUSICA	520	170	350	29	3	26	26	4	22
ESC. NAL. DE ODONTOLOGIA	1 120	365	755	61	3	58	89	11	78
FAC. DE PSICOLOGIA	880	215	665	20	1	19	20	6	14
FAC. DE QUIMICA	1 065	215	850	73	5	68	118	16	102
ESC. NAL. DE TRABAJO SOCIAL	345	115	230	10	-	10	14	10	4

FACULTADES Y ESCUELAS	T O T A L E S			HASTA \$ 400.00			DE 401.00 A 700.00		
	SUMA	PRIMER INGRESO	REINGRESO	S	PI	R	S	PI	R
PLANTEL 1 GABINO BARREDA	355	135	220	68	26	42	70	33	37
PLANTEL 2 ERASMO CASTELLANOS QUINTO	1 060	415	645	23	11	12	18	8	10
PLANTEL 3 JUSTO SIERRA	1 005	235	770	45	25	20	106	55	51
PLANTEL 4 VIDAL CASTAÑEDA Y NAJERA	1 030	240	790	96	35	61	121	47	74
PLANTEL 5 JOSE VASCONCELOS	1 255	310	945	187	57	130	153	27	126
PLANTEL 6 ANTONIO CASO	1 240	245	995	66	1	65	88	3	85
PLANTEL 7 EZEQUIEL A. CHAVEZ	545	205	340	77	56	21	66	12	54
PLANTEL 8 MIGUEL E. SCHULTZ	830	190	640	33	22	11	40	23	17
PLANTEL 9 PEDRO DE ALBA	1 080	285	795	129	41	88	107	34	73
PLANTEL AZCAPOTZALCO	3 445	1 245	2 200	365	155	210	441	150	291
PLANTEL NAUCALPAN	2 575	870	1 705	247	87	160	252	97	155
PLANTEL VALLEJO	4 425	2 310	2 115	342	173	169	516	261	254
PLANTEL ORIENTE	3 055	2 160	895	288	163	125	361	235	126
PLANTEL SUR	2 835	1 835	1 000	272	185	87	325	200	125

23. SUELDOS MENSUALES DE LOS ALUMNOS QUE TRABAJAN. 1973

FACULTADES Y ESCUELAS	DE 701.00 A 1 000.00			DE 1 001.00 A 1 500.00			DE 1 501.00 A 2 000.00		
	S	PI	R	S	PI	R	S	PI	R
U.N.A.M.	8 030	3 045	4 985	19 313	7 061	12 252	12 857	3 106	9 751
FACULTADES Y ESCUELAS PROFESIONALES	3 657	1 025	2 632	9 946	2 926	7 020	8 770	1 599	7 171
ESCUELA NACIONAL PREPARATORIA	1 248	292	956	3 571	1 085	2 486	1 401	213	1 188
COLEGIO DE CIENCIAS Y HUMANIDADES	3 125	1 728	1 397	5 796	3 050	2 746	2 686	1 294	1 392
ESC. NAL. DE ARQUITECTURA	195	75	120	374	95	279	296	35	261
ESC. NAL. DE ARTES PLASTICAS	57	10	47	313	64	249	122	8	114
FAC. DE CIENCIAS	152	49	103	346	81	265	339	102	237
FAC. DE CS. POLIT. Y SOCIALES	124	44	80	544	176	368	461	111	350
FAC. DE COMERCIO Y ADMON.	331	112	219	1 694	444	1 250	2 478	316	2 162
FAC. DE DERECHO	581	221	360	1 155	321	834	1 046	221	825
ESC. NAL. DE ECONOMIA	140	85	55	547	133	414	540	117	423
ESC. NAL. DE ENF. Y OBSTETRICIA	33	1	32	173	46	127	95	3	92
FAC. DE FILOSOFIA Y LETRAS	145	42	103	521	274	247	579	294	285
FAC. DE INGENIERIA	578	162	416	1 307	345	962	1 039	147	842
FAC. DE MEDICINA	811	123	688	1 174	225	949	799	107	692
FAC. DE MEDICINA VET. Y ZOOT.	93	17	76	163	27	136	118	12	106
ESC. NAL. DE MUSICA	50	8	42	160	57	103	105	48	57
ESC. NAL. DE ODONTOLOGIA	156	12	144	474	316	158	221	8	213
FAC. DE PSICOLOGIA	33	8	25	467	171	296	282	14	268
FAC. DE QUIMICA	134	26	108	390	106	284	176	36	140
ESC. NAL. DE TRABAJO SOCIAL	44	30	14	144	45	99	74	20	54

FACULTADES Y ESCUELAS	DE 701.00 A 1 000.00			DE 1 001.00 A 1 500.00			DE 1 501.00 A 2 000.00		
	S	PI	R	S	PI	R	S	PI	R
	PLANTEL 1 GABINO BARREDA	52	21	31	117	39	78	33	16
PLANTEL 2 ERASMO CASTELLANOS QUINTO	32	11	21	943	371	572	30	9	21
PLANTEL 3 JUSTO SIERRA	157	40	117	340	50	290	220	30	190
PLANTEL 4 VIDAL CASTAÑEDA Y NAJERA	208	63	145	371	70	301	137	13	124
PLANTEL 5 JOSE VASCONCELOS	228	47	181	385	95	290	206	57	149
PLANTEL 6 ANTONIO CASO	134	4	130	552	232	320	246	1	245
PLANTEL 7 EZEQUIEL A. CHAVEZ	53	29	24	166	61	105	125	39	86
PLANTEL 8 MIGUEL E. SCHULTZ	226	36	190	288	78	210	215	14	201
PLANTEL 9 PEDRO DE ALBA	158	41	117	409	89	320	189	34	155
PLANTEL AZCAPOTZALCO	639	253	386	1 205	434	771	584	184	400
PLANTEL NAUCALPAN	484	189	295	958	308	650	448	138	310
PLANTEL VALLEJO	800	461	339	1 526	833	693	826	387	439
PLANTEL ORIENTE	600	465	135	1 120	850	270	430	305	125
PLANTEL SUR	602	360	242	987	625	362	398	280	118

23. SUELDOS MENSUALES DE LOS ALUMNOS QUE TRABAJAN. 1973

FACULTADES Y ESCUELAS	DE 2 001.00 A 3 000.00			DE 3 001.00 A 4 000.00			MAS DE \$ 4 000.00		
	S	PI	R	S	PI	R	S	PI	R
U.N.A.M.	7 084	1 509	5 575	2 385	358	2 027	1 897	265	1 632
FACULTADES Y ESCUELAS PROFESIONALES	5 565	887	4 678	2 057	246	1 811	1 738	204	1 534
ESCUELA NACIONAL PREPARATORIA	524	133	391	126	15	111	37	6	31
COLEGIO DE CIENCIAS Y HUMANIDADES	995	489	506	202	97	105	122	55	67
ESC. NAL. DE ARQUITECTURA	228	15	213	202	10	192	107	-	107
ESC. NAL. DE ARTES PLASTICAS	104	3	101	28	1	27	28	-	28
FAC. DE CIENCIA	221	37	184	76	6	70	113	12	101
FAC. DE CS. POLIT. Y SOCIALES	336	71	295	135	10	125	167	10	157
FAC. DE COMERCIO Y ADMON.	1 559	149	1 410	474	27	447	419	75	344
FAC. DE DERECHO	596	96	500	254	73	181	287	37	250
ESC. NAL. DE ECONOMIA	422	80	342	185	15	170	101	5	96
ESC. NAL. DE ENF. Y OBSTETRICIA	5	-	5	-	-	-	-	-	-
FAC. DE FILOSOFIA Y LETRAS	418	247	171	76	16	60	68	16	52
FAC. DE INGENIERIA	869	47	822	330	31	299	248	10	238
FAC. DE MEDICINA	405	71	334	128	17	111	86	5	81
FAC. DE MEDICINA VET. Y ZOOT.	62	6	56	22	17	5	11	6	5
ESC. NAL. DE MUSICA	71	29	42	38	6	32	41	15	26
ESC. NAL. DE ODONTOLOGIA	54	6	48	45	2	43	20	7	13
FAC. DE PSICOLOGIA	38	9	29	13	5	8	7	1	6
FAC. DE QUIMICA	113	16	97	36	5	31	25	5	20
ESC. NAL. DE TRABAJO SOCIAL	34	5	29	15	5	10	10	-	10

FACULTADES Y ESCUELAS	DE 2 001.00 A 3 000.00			DE 3 001.00 A 4 000.00			MAS DE \$ 4 000.00		
	S	PI	R	S	PI	R	S	PI	R
PLANTEL 1 GABINO BARREDA	5	-	5	5	-	5	5	-	5
PLANTEL 2 ERASMO CASTELLANOS QUINTO	13	5	8	1	-	1	-	-	-
PLANTEL 3 JUSTO SIRRA	112	30	82	20	5	15	5	-	5
PLANTEL 4 VIDAL CASTAÑEDA Y NAJERA	58	6	52	28	6	22	11	-	11
PLANTEL 5 JOSE VASCONCELOS	74	27	47	22	-	22	-	-	-
PLANTEL 6 ANTONIO CASO	112	2	110	35	-	35	7	2	5
PLANTEL 7 EZEQUIEL A. CHAVEZ	40	4	36	14	4	10	4	-	4
PLANTEL 8 MIGUEL E. SCHULTZ	22	13	9	1	-	1	5	4	1
PLANTEL 9 PEDRO DE ALBA	88	46	42	-	-	-	-	-	-
PLANTEL AZCAPOTZALCO	160	52	108	34	17	17	17	-	17
PLANTEL NAUCALPAN	136	36	100	30	5	25	20	10	10
PLANTEL VALLEJO	313	134	179	61	40	21	41	20	21
PLANTEL ORIENTE	180	117	63	52	15	37	24	10	14
PLANTEL SUR	206	150	56	25	20	5	20	15	5

FACULTADES Y ESCUELAS	T O T A L E S			LA MAS IMPORTANTE		
	SUMA	PRIMER INGRESO	REINGRESO	S	PI	R
U.N.A.M.	59 625	18 325	41 300	5 347	1 175	4 172
FACULTADES Y ESCUELAS PROFESIONALES	34 890	7 645	27 245	4 067	573	3 494
ESCUELA NACIONAL PREPARATORIA	8 400	2 260	6 140	365	86	279
COLEGIO DE CIENCIAS Y HUMANIDADES	16 335	8 420	7 915	915	516	399
ESC. NAL. DE ARQUITECTURA	1 530	255	1 275	170	10	160
ESC. NAL. DE ARTES PLASTICAS	735	100	635	99	5	94
FAC. DE CIENCIAS	1 390	320	1 070	149	13	136
FAC. DE CS. POLIT. Y SOCIALES	1 955	485	1 470	246	37	209
FAC. DE COMERCIO Y ADMON.	7 170	1 225	5 945	1 187	168	1 019
FAC. DE DERECHO	4 360	1 145	3 215	891	134	757
ESC. NAL. DE ECONOMIA	2 045	470	1 575	376	41	335
ESC. NAL. DE ENF. Y OBSTETRICIA	345	50	295	44	3	41
FAC. DE FILOSOFIA Y LETRAS	1 940	925	1 015	196	57	139
FAC. DE INGENIERIA	4 705	820	3 885	229	45	184
FAC. DE MEDICINA	4 185	630	3 555	248	23	225
FAC. DE MEDICINA VET. Y ZOOT.	600	140	460	33	5	28
ESC. NAL. DE MUSICA	520	170	350	22	6	16
ESC. NAL. DE ODONTOLOGIA	1 120	365	755	44	11	33
FAC. DE PSICOLOGIA	880	215	665	49	8	41
FAC. DE QUIMICA	1 065	215	850	70	2	68
ESC. NAL. DE TRABAJO SOCIAL	345	115	230	14	5	9

FACULTADES Y ESCUELAS	T O T A L E S			LA MAS IMPORTANTE		
	SUMA	PRIMER INGRESO	REINGRESO	S	PI	R
PLANTEL 1 GABINO BARREDA	355	135	220	20	2	18
PLANTEL 2 ERASMO CASTELLANOS QUINTO.....	1 060	415	645	49	24	25
PLANTEL 3 JUSTO SIERRA	1 005	235	770	84	11	73
PLANTEL 4 VIDAL CASTAÑEDA Y NAJERA	1 030	240	790	21	4	17
PLANTEL 5 JOSE VASCONCELOS	1 255	310	945	29	6	23
PLANTEL 6 ANTONIO CASO	1 240	245	995	30	1	29
PLANTEL 7 EZEQUIEL A. CHAVEZ	545	205	340	33	24	9
PLANTEL 8 MIGUEL E. SCHULTZ	830	190	640	72	8	64
PLANTEL 9 PEDRO DE ALBA	1 080	285	795	27	6	21
PLANTEL AZCAPOTZALCO	3 445	1 245	2 200	144	38	106
PLANTEL NAUCALPAN	2 575	870	1 705	120	32	88
PLANTEL VALLEJO	4 425	2 310	2 115	263	158	105
PLANTEL ORIENTE	3 055	2 160	895	185	120	65
PLANTEL SUR	2 835	1 835	1 000	203	168	35

FACULTADES Y ESCUELAS	AUXILIAR			MINIMA			NO CONTRIBUYE		
	S	PI	R	S	PI	R	S	PI	R
U.N.A.M.	9 105	2 741	6 364	6 878	2 103	4 775	38 295	12 306	25 989
FACULTADES Y ESCUELAS PROFESIONALES	5 641	1 021	4 620	4 387	739	3 648	20 795	5 312	15 483
ESCUELA NACIONAL PREPARATORIA	805	192	613	579	156	423	6 651	1 826	4 825
COLEGIO DE CIENCIAS Y HUMANIDADES	2 659	1 528	1 131	1 912	1 208	704	10 849	5 168	5 681
ESC. NAL. DE ARQUITECTURA	218	42	176	286	42	244	856	161	695
ESC. NAL. DE ARTES PLASTICAS	169	9	160	122	3	119	345	83	262
FAC. DE CIENCIAS	258	41	217	152	29	123	831	237	594
FAC. DE CS. POLIT. Y SOCIALES	316	54	262	241	40	201	1 152	354	798
FAC. DE COMERCIO Y ADMON.	1 759	243	1 516	1 268	152	1 116	2 956	662	2 294
FAC. DE DERECHO	735	189	546	700	115	585	2 034	707	1 327
ESC. NAL. DE ECONOMIA	432	87	345	328	63	265	909	279	630
ESC. NAL. DE ENF. Y OBSTETRICIA	70	4	66	30	1	29	201	42	159
FAC. DE FILOSOFIA Y LETRAS	336	123	213	224	76	148	1 184	669	515
FAC. DE INGENIERIA	585	81	504	275	74	201	3 616	620	2 996
FAC. DE MEDICINA	310	47	263	290	39	251	3 337	521	2 816
FAC. DE MEDICINA VET. Y ZOOT.	46	10	36	67	20	47	454	105	349
ESC. NAL. DE MUSICA	66	17	49	52	19	33	380	128	252
ESC. NAL. DE ODONTOLOGIA	73	22	51	83	24	59	920	308	612
FAC. DE PSICOLOGIA	93	29	64	99	21	78	639	157	482
FAC. DE QUIMICA	98	13	85	109	11	98	788	189	599
ESC. NAL. DE TRABAJO SOCIAL	77	10	67	61	10	51	193	90	103

FACULTADES Y ESCUELAS	AUXILIAR			MINIMA			NO CONTRIBUYE		
	S	PI	R	S	PI	R	S	PI	R
PLANTEL 1 GABINO BARREDA	30	8	22	43	17	26	262	108	154
PLANTEL 2 ERASMO CASTELLANOS QUINTO	82	31	51	61	29	32	868	331	537
PLANTEL 3 JUSTO SIERRA	210	35	175	106	26	80	605	163	442
PLANTEL 4 VIDAL CASTAÑEDA Y NAJERA	44	13	31	42	18	24	923	205	718
PLANTEL 5 JOSE VASCONCELOS	78	31	47	53	18	35	1 095	255	840
PLANTEL 6 ANTONIO CASO	130	3	127	98	2	96	982	239	743
PLANTEL 7 EZEQUIEL A. CHAVEZ	55	33	22	40	26	14	417	122	295
PLANTEL 8 MIGUEL E. SCHULTZ	66	16	50	46	7	39	646	159	487
PLANTEL 9 PEDRO DE ALBA	110	22	88	90	13	77	853	244	609
PLANTEL AZCAPOTZALCO	437	135	302	278	65	213	2 586	1 007	1 579
PLANTEL NAUCALPAN	360	102	258	238	68	170	1 857	668	1 189
PLANTEL VALLEJO	943	670	273	441	280	161	2 778	1 202	1 576
PLANTEL ORIENTE	421	221	200	626	528	98	1 823	1 291	532
PLANTEL SUR	498	400	98	329	267	62	1 805	1 000	805

FACULTADES Y ESCUELAS	TOTAL			NINGUNA			POCA		
	SUMA	PRIMER INGRESO	REINGRESO	S	PI	R	S	PI	R
U.N.A.M.	59 625	18 325	41 300	30 611	11 915	18 696	5 381	1 191	4 190
FACULTADES Y ESCUELAS PROFESIONALES	34 890	7 645	27 245	13 488	4 637	8 851	3 653	540	3 113
ESCUELA NACIONAL PREPARATORIA	8 400	2 260	6 140	6 046	1 805	4 241	528	60	468
COLEGIO DE CIENCIAS Y HUMANIDADES	16 335	8 420	7 915	11 077	5 473	5 604	1 200	591	609
ESC. NAL. DE ARQUITECTURA	1 530	255	1 275	359	155	204	53	8	45
ESC. NAL. DE ARTES PLASTICAS	735	100	635	206	81	125	47	-	47
FAC. DE CIENCIAS	1 390	320	1 070	589	181	408	173	18	155
FAC. DE CS. POLIT. Y SOCIALES	1 955	485	1 470	824	352	472	227	26	201
FAC. DE COMERCIO Y ADMON.	7 170	1 225	5 945	1 495	420	1 075	1 167	113	1 054
FAC. DE DERECHO	4 360	1 145	3 215	1 138	396	742	511	124	387
ESC. NAL. DE ECONOMIA	2 045	470	1 575	542	137	405	390	85	305
ESC. NAL. DE ENF. Y OBSTETRICIA	345	50	295	103	40	63	9	1	8
FAC. DE FILOSOFIA Y LETRAS	1 940	925	1 015	1 064	715	349	100	33	67
FAC. DE INGENIERIA	4 705	820	3 885	2 004	670	1 334	400	31	369
FAC. DE MEDICINA	4 185	630	3 555	2 273	500	1 773	364	55	309
FAC. DE MEDICINA VET. Y ZOOT.	600	140	460	487	121	366	11	2	9
ESC. NAL. DE MUSICA	520	170	350	179	132	47	9	6	3
ESC. NAL. DE ODONTOLOGIA	1 120	365	755	932	328	604	31	11	20
FAC. DE PSICOLOGIA	880	215	665	624	161	463	26	3	23
FAC. DE QUIMICA	1 065	215	850	595	198	397	106	4	102
ESC. NAL. DE TRABAJO SOCIAL	345	115	230	74	50	24	29	20	9

FACULTADES Y ESCUELAS	TOTAL			NINGUNA			POCA		
	SUMA	PRIMER INGRESO	REINGRESO	S	PI	R	S	PI	R
PLANTEL 1 GABINO BARREDA	355	135	220	269	119	150	11	1	10
PLANTEL 2 ERASMO CASTELLANOS QUINTO	1 060	415	645	932	357	575	20	3	17
PLANTEL 3 JUSTO SIERRA	1 005	235	770	502	102	400	140	20	120
PLANTEL 4 VIDAL CASTAÑEDA Y NAJERA	1 030	240	790	500	125	375	99	5	94
PLANTEL 5 JOSE VASCONCELOS	1 255	310	945	1 159	275	884	19	6	13
PLANTEL 6 ANTONIO CASO	1 240	245	995	805	235	570	82	1	81
PLANTEL 7 EZEQUIEL A. CHAVEZ	545	205	340	461	148	313	23	16	7
PLANTEL 8 MIGUEL E. SCHULTZ	830	190	640	738	179	559	19	2	17
PLANTEL 9 PEDRO DE ALBA	1 080	285	795	680	265	415	115	6	109
PLANTEL AZCAPOTZALCO	3 445	1 245	2 200	2 550	735	1 815	152	76	76
PLANTEL NAUCALPAN	2 575	870	1 705	1 714	659	1 055	241	46	195
PLANTEL VALLEJO	4 425	2 310	2 115	3 553	1 779	1 774	179	84	95
PLANTEL ORIENTE	3 055	2 160	895	1 838	1 300	538	312	200	112
PLANTEL SUR	2 835	1 835	1 000	1 422	1 000	422	316	185	131

FACULTADES Y ESCUELAS	REGULAR			BASTANTE			MUCHA		
	S	PI	R	S	PI	R	S	PI	R
U.N.A.M.	7 614	2 018	5 596	6 648	1 727	4 921	9 371	1 474	7 897
FACULTADES Y ESCUELAS PROFESIONALES	4 947	825	4 122	4 740	795	3 945	8 062	848	7 214
ESCUELA NACIONAL PREPARATORIA	830	164	666	591	144	447	405	87	318
COLEGIO DE CIENCIAS Y HUMANIDADES	1 837	1 029	808	1 317	788	529	904	539	365
ESC. NAL. DE ARQUITECTURA	73	36	37	192	25	167	853	31	822
ESC. NAL. DE ARTES PLASTICAS	138	5	133	176	5	171	168	9	159
FAC. DE CIENCIAS	202	23	179	171	49	122	255	49	206
FAC. DE CS. POLIT. Y SOCIALES	363	44	319	259	35	224	282	28	254
FAC. DE COMERCIO Y ADMON	1 408	269	1 139	1 433	219	1 214	1 667	204	1 463
FAC. DE DERECHO	802	204	598	659	191	468	1 250	230	1 020
ESC. NAL. DE ECONOMIA	436	91	345	363	105	258	314	52	262
ESC. NAL. DE ENF. Y OBSTETRICIA	15	-	15	64	1	63	154	8	146
FAC. DE FILOSOFIA Y LETRAS	126	35	91	188	42	146	462	100	362
FAC. DE INGENIERIA	723	30	693	607	56	551	971	33	938
FAC. DE MEDICINA	290	20	270	344	20	324	914	35	879
FAC. DE MEDICINA VET. Y ZOOT.	18	5	13	21	2	19	63	10	53
ESC. NAL. DE MUSICA	21	7	14	38	10	28	273	15	258
ESC. NAL. DE ODONTOLOGIA	54	14	40	34	6	28	69	6	63
FAC. DE PSICOLOGIA	78	18	60	58	21	37	94	12	82
FAC. DE QUIMICA	147	4	143	83	3	80	134	6	128
ESC. NAL. DE TRABAJO SOCIAL	53	20	33	50	5	45	139	20	119

FACULTADES Y ESCUELAS	REGULAR			BASTANTE			MUCHA		
	S	PI	R	S	PI	R	S	PI	R
PLANTEL 1 GABINO BARRERA	27	7	20	26	6	20	22	2	20
PLANTEL 2 ERASMO CASTELLANOS QUINTO	47	22	25	38	22	16	23	11	12
PLANTEL 3 JUSTO SIERRA	153	29	124	112	49	63	98	35	63
PLANTEL 4 VIDAL CASTAÑEDA Y NAJERA	221	60	161	124	35	89	86	15	71
PLANTEL 5 JOSE VASCONCELOS	36	15	21	25	7	18	16	7	9
PLANTEL 6 ANTONIO CASO	165	2	163	110	3	107	78	4	74
PLANTEL 7 EZEQUIEL A. CHAVEZ	26	18	8	24	15	9	11	8	3
PLANTEL 8 MIGUEL E. SCHULTZ	32	5	27	22	3	19	19	1	18
PLANTEL 9 PEDRO DE ALBA	123	6	117	110	4	106	52	4	48
PLANTEL AZCAPOTZALCO	345	176	169	239	160	79	159	98	61
PLANTEL NAUCALPAN	234	59	175	228	53	175	158	53	105
PLANTEL VALLEJO	293	194	99	201	125	76	199	128	71
PLANTEL ORIENTE	416	300	116	325	250	75	164	110	54
PLANTEL SUR	549	300	249	324	200	124	224	150	74

FACULTADES Y ESCUELAS	T O T A L E S			NINGUN ESTUDIO		
	SUMA	PRIMER INGRESO	REIN- GRESO	S	PI	R
U.N.A.M.	198 194	71 914	1126 280	5 677	2 275	3 402
FACULTADES Y ESCUELAS PROFESIONALES	93 546	26 405	67 141	2 242	650	1 592
ESCUELA NACIONAL PREPARATORIA	45 499	16 695	28 804	1 023	339	684
COLEGIO DE CIENCIAS Y HUMANIDADES	59 149	28 814	30 335	2 412	1 286	1 126
ESC. NAL. DE ARQUITECTURA	3 817	1 089	2 728	44	15	29
ESC. NAL. DE ARTES PLASTICAS	491	140	351	7	-	7
FAC. DE CIENCIAS	4 429	1 294	3 135	88	18	70
FAC. DE CS. POLIT. Y SOCIALES	4 618	1 695	2 923	57	31	26
FAC. DE COMERCIO Y ADMON.	12 711	2 897	9 814	295	99	196
FAC. DE DERECHO	9 141	2 813	6 328	281	51	230
ESC. NAL. DE ECONOMIA	3 771	1 051	2 720	51	5	46
ESC. NAL. DE ENF. Y OBSTETRICIA	1 228	372	856	67	34	33
FAC. DE FILOSOFIA Y LETRAS	3 269	1 186	2 083	89	38	51
FAC. DE INGENIERIA	11 442	3 066	8 376	323	87	236
FAC. DE MEDICINA	21 390	5 528	15 862	587	154	433
FAC. DE MEDICINA VET. Y ZOOT.	2 009	532	1 477	83	31	52
ESC. NAL. DE MUSICA	1 331	432	899	12	12	-
ESC. NAL. DE ODONTOLOGIA	4 893	1 776	3 117	88	25	63
FAC. DE PSICOLOGIA	2 549	801	1 748	39	17	22
FAC. DE QUIMICA	6 074	1 652	4 422	111	33	78
ESC. NAL. DE TRABAJO SOCIAL	383	81	302	20	-	20

FACULTADES Y ESCUELAS	T O T A L E S			NINGUN ESTUDIO		
	SUMA	PRIMER INGRESO	REIN- GRESO	S	PI	R
PLANTEL 1 GABINO BARREDA	3 046	1 121	1 925	30	5	25
PLANTEL 2 ERASMO CASTELLANOS QUINTO	5 353	2 036	3 317	165	49	116
PLANTEL 3 JUSTO SIERRA	2 996	1 171	1 825	154	51	103
PLANTEL 4 VIDAL CASTAÑEDA Y NAJERA	5 030	2 028	3 002	101	37	64
PLANTEL 5 JOSE VASCONCELOS	7 210	2 546	4 664	214	65	149
PLANTEL 6 ANTONIO CASO	5 867	2 293	3 574	56	30	26
PLANTEL 7 EZEQUIEL A. CHAVEZ	5 457	1 838	3 619	120	43	77
PLANTEL 8 MIGUEL E. SCHULTZ	4 896	1 725	3 171	63	24	39
PLANTEL 9 PEDRO DE ALBA	5 644	1 937	3 707	120	35	85
PLANTEL AZCAPOTZALCO	13 699	6 335	7 364	471	182	289
PLANTEL NAUCALPAN	12 184	5 583	6 601	418	251	167
PLANTEL VALLEJO	13 370	5 251	8 119	568	208	360
PLANTEL ORIENTE	9 370	5 585	3 785	463	333	130
PLANTEL SUR	10 526	6 060	4 466	492	312	180

FACULTADES Y ESCUELAS	PRIMARIA INCOMPLETA			PRIMARIA COMPLETA			ENSEÑANZA MEDIA INCOMPLETA		
	S	PI	R	S	PI	R	S	PI	R
U.N.A.M.	49 111	19 184	29 927	50 193	19 339	30 854	18 694	6 286	12 408
FACULTADES Y ESCUELAS PROFESIONALES	19 882	5 792	14 090	21 133	6 150	14 983	8 930	2 407	6 523
ESCUELA NACIONAL PREPARATORIA	10 597	3 945	6 652	12 276	4 588	7 688	4 411	1 569	2 842
COLEGIO DE CIENCIAS Y HUMANIDADES	18 632	9 447	9 185	16 784	8 601	8 183	5 353	2 310	3 043
ESC. NAL. DE ARQUITECTURA	573	237	336	678	221	457	314	85	229
ESC. NAL. DE ARTES PLASTICAS	108	22	86	94	36	58	47	6	41
FAC. DE CIENCIAS	690	223	467	763	247	516	378	76	302
FAC. DE CS. POLIT. Y SOCIALES	707	282	425	915	385	530	513	171	342
FAC. DE COMERCIO Y ADMON.	2 925	717	2 208	2 973	724	2 249	1 416	287	1 129
FAC. DE DERECHO	2 230	663	1 567	2 235	709	1 526	875	272	603
ESC. NAL. DE ECONOMIA	955	245	710	838	250	588	324	75	249
ESC. NAL. DE ENF. Y OBSTETRICIA	475	129	346	357	119	238	118	25	93
FAC. DE FILOSOFIA Y LETRAS	571	198	373	598	224	374	280	80	200
FAC. DE INGENIERIA	2 844	812	2 032	2 724	755	1 969	1 088	307	781
FAC. DE MEDICINA	5 033	1 330	3 703	5 333	1 385	3 948	2 048	514	1 534
FAC. DE MEDICINA VET. Y ZOOT.	297	108	189	387	77	310	197	57	140
ESC. NAL. DE MUSICA	108	35	73	145	43	102	83	26	57
ESC. NAL. DE ODONTOLOGIA	628	239	389	1 023	397	626	447	178	269
FAC. DE PSICOLOGIA	408	165	243	508	129	379	219	78	141
FAC. DE QUIMICA	1 245	370	875	1 404	417	987	552	163	389
ESC. NAL. DE TRABAJO SOCIAL	85	17	68	158	32	126	31	7	24

FACULTADES Y ESCUELAS	PRIMARIA INCOMPLETA			PRIMARIA COMPLETA			ENSEÑANZA MEDIA INCOMPLETA		
	S	PI	R	S	PI	R	S	PI	R
PLANTEL 1 GABINO BARREDA	657	312	345	726	301	425	344	104	240
PLANTEL 2 ERASMO CASTELLANOS QUINTO	1 158	456	702	1 632	736	896	457	146	311
PLANTEL 3 JUSTO SIERRA	941	360	581	880	325	555	277	125	152
PLANTEL 4 VIDAL CASTAÑEDA Y NAJERA	1 359	549	810	1 290	555	735	504	208	296
PLANTEL 5 JOSE VASCONCELOS	1 755	640	1 115	1 915	630	1 285	725	303	422
PLANTEL 6 ANTONIO CASO	927	384	543	1 086	481	605	468	181	287
PLANTEL 7 EZEQUIEL A. CHAVEZ	1 442	464	978	1 788	525	1 263	632	209	423
PLANTEL 8 MIGUEL E. SCHULTZ	1 076	335	741	1 289	470	819	498	166	332
PLANTEL 9 PEDRO DE ALBA	1 282	445	837	1 670	565	1 105	506	127	379
PLANTEL AZCAPOTZALCO	4 422	1 943	2 479	4 094	2 183	1 911	1 259	519	740
PLANTEL NAUCALPAN	3 267	1 459	1 808	3 158	1 543	1 615	1 110	491	619
PLANTEL VALLEJO	4 308	1 865	2 443	3 801	1 545	2 256	1 347	438	909
PLANTEL ORIENTE	3 530	2 242	1 288	2 811	1 611	1 200	719	394	325
PLANTEL SUR	3 105	1 938	1 167	2 920	1 719	1 201	918	468	450

FACULTADES Y ESCUELAS	ENSEÑANZA MEDIA COMPLETA			ESTUDIOS SUPERIORES INCOMPLETOS			ESTUDIOS SUPERIORES COMPLETOS		
	S	PI	R	S	PI	R	S	PI	R
U.N.A.M.	22 479	7 861	14 618	22 070	7 262	14 808	29 970	9 707	20 263
FACULTADES Y ESCUELAS PROFESIONALES	11 328	3 201	8 127	11 255	2 950	8 305	18 776	5 255	13 521
ESCUELA NACIONAL PREPARATORIA	5 514	2 014	3 500	5 330	1 901	3 429	6 348	2 339	4 009
COLEGIO DE CIENCIAS Y HUMANIDADES	5 637	2 646	2 991	5 485	2 411	3 074	4 846	2 113	2 733
ESC. NAL. DE ARQUITECTURA	623	185	438	603	130	473	982	216	766
ESC. NAL. DE ARTES PLASTICAS	49	15	34	75	22	53	111	39	72
FAC. DE CIENCIAS	465	129	336	601	147	454	1 444	454	990
FAC. DE CS. POLIT. Y SOCIALES	583	153	430	639	220	419	1 204	453	751
FAC. DE COMERCIO Y ADMON.	1 805	438	1 367	1 633	308	1 325	1 664	324	1 340
FAC. DE DERECHO	898	278	620	993	329	664	1 629	511	1 118
ESC. NAL. DE ECONOMIA	503	188	315	466	131	335	634	157	477
ESC. NAL. DE ENF. Y OBSTETRICIA	76	30	46	75	25	50	60	10	50
FAC. DE FILOSOFIA Y LETRAS	407	142	265	406	124	282	918	380	538
FAC. DE INGENIERIA	1 190	317	873	1 319	338	981	1 954	450	1 504
FAC. DE MEDICINA	2 292	657	1 635	2 065	522	1 543	4 032	966	3 066
FAC. DE MEDICINA VET. Y ZOOT.	335	57	278	251	62	189	459	140	319
ESC. NAL. DE MUSICA	175	49	126	278	76	202	530	191	339
ESC. NAL. DE ODONTOLOGIA	738	244	494	606	198	408	1 363	495	868
FAC. DE PSICOLOGIA	388	123	265	404	112	292	583	177	406
FAC. DE QUIMICA	770	185	585	808	201	607	1 184	283	901
ESC. NAL. DE TRABAJO SOCIAL	31	11	20	33	5	28	25	9	16

FACULTADES Y ESCUELAS	ENSEÑANZA MEDIA COMPLETA			ESTUDIOS SUPERIORES INCOMPLETOS			ESTUDIOS SUPERIORES COMPLETOS		
	S	PI	R	S	PI	R	S	PI	R
PLANTEL 1 GABINO BARREDA	433	133	300	333	128	205	523	138	385
PLANTEL 2 ERASMO CASTELLANOS QUINTO	621	194	427	626	229	397	694	226	468
PLANTEL 3 JUSTO SIERRA	292	113	179	176	57	119	276	140	136
PLANTEL 4 VIDAL CASTAÑEDA Y NAJERA	616	247	369	606	253	353	554	179	375
PLANTEL 5 JOSE VASCONCELOS	865	283	582	836	288	548	900	337	563
PLANTEL 6 ANTONIO CASO	769	287	482	943	313	630	1 618	617	1 001
PLANTEL 7 EZEQUIEL A. CHAVEZ	511	226	285	502	194	308	462	177	285
PLANTEL 8 MIGUEL E. SCHULTZ	676	211	465	591	224	367	703	295	408
PLANTEL 9 PEDRO DE ALBA	731	320	411	717	215	502	618	230	388
PLANTEL AZCAPOTZALCO	1 255	576	679	1 168	535	633	1 030	397	633
PLANTEL NAUCALPAN	1 344	567	777	1 484	651	833	1403	621	782
PLANTEL VALLEJO	1 237	527	710	1 202	331	871	907	337	570
PLANTEL ORIENTE	759	414	345	634	369	265	454	222	232
PLANTEL SUR	1 042	562	480	997	525	472	1 052	536	516

FACULTADES Y ESCUELAS	T O T A L E S			NINGUN ESTUDIO		
	SUMA	PRIMER INGRESO	REINGRESO	S	PI	R
U.N.A.M.	198 194	71 914	126 280	9 434	3 903	5 531
FACULTADES Y ESCUELAS PROFESIONALES	93 546	26 405	67 141	3 455	998	2 457
ESCUELA NACIONAL PREPARATORIA	45 499	16 695	28 804	1 981	674	1 307
COLEGIO DE CIENCIAS Y HUMANIDADES	59 149	28 814	30 335	3 998	2 231	1 767
ESC. NAL. DE ARQUITECTURA	3 817	1 089	2 728	68	45	23
ESC. NAL. DE ARTES PLASTICAS	491	140	351	17	4	13
FAC. DE CIENCIAS	4 429	1 294	3 135	92	29	63
FAC. DE CS. POLIT. Y SOCIALES	4 618	1 695	2 923	89	37	52
FAC. DE COMERCIO Y ADMON.	12 711	2 897	9 814	491	124	367
FAC. DE DERECHO	9 141	2 813	6 328	458	96	362
ESC. NAL. DE ECONOMIA	3 771	1 051	2 720	145	25	120
ESC. NAL. DE ENF. Y OBSTETRICIA	1 228	372	856	119	44	75
FAC. DE FILOSOFIA Y LETRAS	3 269	1 186	2 083	126	47	79
FAC. DE INGENIERIA	11 442	3 066	8 376	472	138	334
FAC. DE MEDICINA	21 390	5 528	15 862	920	265	655
FAC. DE MEDICINA VET. Y ZOOT.	2 009	532	1 477	56	31	25
ESC. NAL. DE MUSICA	1 331	432	899	13	5	8
ESC. NAL. DE ODONTOLOGIA	4 893	1 776	3 117	123	31	92
FAC. DE PSICOLOGIA	2 549	801	1 748	33	22	11
FAC. DE QUIMICA	6 074	1 652	4 422	204	54	150
ESC. NAL. DE TRABAJO SOCIAL	383	81	302	29	1	28

FACULTADES Y ESCUELAS	T O T A L E S			NINGUN ESTUDIO		
	SUMA	PRIMER INGRESO	REINGRESO	S	PI	R
PLANTEL 1 GABINO BARREDA	3 046	1 121	1 925	66	26	40
PLANTEL 2 ERASMO CASTELLANOS QUINTO	5 353	2 036	3 317	257	114	143
PLANTEL 3 JUSTO SIERRA	2 996	1 171	1 825	248	91	157
PLANTEL 4 VIDAL CASTAÑEDA Y NAJERA	5 030	2 028	3 002	283	87	196
PLANTEL 5 JOSE VASCONCELOS	7 210	2 546	4 664	342	114	228
PLANTEL 6 ANTONIO CASO	5 867	2 293	3 574	142	71	71
PLANTEL 7 EZEQUIEL A. CHAVEZ	5 457	1 838	3 619	244	59	185
PLANTEL 8 MIGUEL E. SCHULTZ	4 896	1 725	3 171	167	54	113
PLANTEL 9 PEDRO DE ALBA	5 644	1 937	3 707	232	58	174
PLANTEL AZCAPOTZALCO	13 699	6 335	7 364	798	347	451
PLANTEL NAUCALPAN	12 184	5 583	6 601	814	446	368
PLANTEL VALLEJO	13 370	5 251	8 119	902	434	468
PLANTEL ORIENTE	9 370	5 585	3 785	780	555	225
PLANTEL SUR	10 526	6 060	4 466	704	449	255

FACULTADES Y ESCUELAS	PRIMARIA INCOMPLETA			PRIMARIA COMPLETA			ENSEÑANZA MEDIA INCOMPLETA		
	S	PI	R	S	PI	R	S	PI	R
U.N.A.M.	54 682	21 829	32 853	60 981	22 718	38 263	19 210	6 144	13 066
FACULTADES Y ESCUELAS PROFESIONALES	21 773	6 544	15 229	26 988	7 674	19 314	10 146	2 653	7 493
ESCUELA NACIONAL PREPARATORIA	12 323	4 715	7 608	14 848	5 588	9 260	4 316	1 533	2 783
COLEGIO DE CIENCIAS Y HUMANIDADES	20 586	10 570	10 016	19 145	9 456	9 689	4 748	1 958	2 790
ESC. NAL. DE ARQUITECTURA	653	255	398	846	240	606	482	140	342
ESC. NAL. DE ARTES PLASTICAS	98	20	78	127	35	92	55	15	40
FAC. DE CIENCIAS	831	294	537	1 148	336	812	458	100	358
FAC. DE CS. POLIT. Y SOCIALES	823	355	468	1 203	431	772	687	245	492
FAC. DE COMERCIO Y ADMON.....	3 031	691	2 340	4 006	1 015	2 991	1 619	326	1 293
FAC. DE DERECHO	2 361	743	1 618	2 592	896	1 696	958	284	674
ESC. NAL. DE ECONOMIA	986	301	685	1 012	285	727	372	60	312
ESC. NAL. DE ENF. Y OBSTETRICIA	474	119	355	405	134	271	72	30	42
FAC. DE FILOSOFIA Y LETRAS	681	266	415	775	244	531	355	135	220
FAC. DE INGENIERIA	3 049	798	2 251	3 479	957	2 522	1 123	271	852
FAC. DE MEDICINA	5 519	1 544	3 975	6 722	1 736	4 986	2 092	488	1 604
FAC. DE MEDICINA VET. Y ZOOT.	386	98	288	503	83	420	224	83	141
ESC. NAL. DE MUSICA	143	37	106	182	64	118	137	43	94
ESC. NAL. DE ODONTOLOGIA	759	341	418	1 312	483	829	591	188	403
FAC. DE PSICOLOGIA	484	208	276	736	179	557	290	90	200
FAC. DE QUIMICA	1 378	456	922	1 823	522	1 301	607	147	460
ESC. NAL. DE TRABAJO SOCIAL	117	18	99	117	34	83	24	8	16

FACULTADES Y ESCUELAS	PRIMARIA INCOMPLETA			PRIMARIA COMPLETA			ENSEÑANZA MEDIA INCOMPLETA		
	S	PI	R	S	PI	R	S	PI	R
PLANTEL 1 GABINO BARREDA	799	334	465	958	388	570	312	107	205
PLANTEL 2 ERASMO CASTELLANOS QUINTO	1 394	553	841	1 949	779	1 170	500	136	364
PLANTEL 3 JUSTO SIERRA	983	360	623	988	365	623	226	107	119
PLANTEL 4 VIDAL CASTAÑEDA Y NAJERA	1 501	660	841	1 565	641	924	388	149	239
PLANTEL 5 JOSE VASCONCELOS	2 134	834	1 300	2 240	775	1 465	769	276	493
PLANTEL 6 ANTONIO CASO	1 024	449	575	1 500	688	812	667	274	393
PLANTEL 7 EZEQUIEL A. CHAVEZ	1 729	566	1 163	2 050	680	1 370	463	163	300
PLANTEL 8 MIGUEL E. SCHULTZ	1 169	421	748	1 601	555	1 046	585	206	379
PLANTEL 9 PEDRO DE ALBA	1 590	538	1 052	1 997	717	1 280	406	115	291
PLANTEL AZCAPOTZALCO	4 715	2 178	2 537	4 739	2 370	2 369	1 086	462	624
PLANTEL NAUCALPAN	3 742	1 769	1 973	3 784	1 704	2 080	1 102	481	621
PLANTEL VALLEJO	4 746	2 015	2 731	4 256	1 745	2 511	1 161	317	844
PLANTEL ORIENTE	3 798	2 340	1 458	3 132	1 805	1 327	560	305	255
PLANTEL SUR	3 585	2 268	1 317	3 234	1 832	1 402	839	393	446

FACULTADES Y ESCUELAS	ENSEÑANZA MEDIA COMPLETA			ESTUDIOS SUPERIORES INCOMPLETOS			ESTUDIOS SUPERIORES COMPLETOS		
	S	PI	R	S	PI	R	S	PI	R
U.N.A.M.	33 129	11 028	22 101	8 444	2 582	5 862	12 314	3 710	8 604
FACULTADES Y ESCUELAS PROFESIONALES	18 980	5 241	13 739	4 658	1 207	3 451	7 546	2 088	5 458
ESCUELA NACIONAL PREPARATORIA	7 402	2 761	4 641	2 023	635	1 388	2 606	789	1 817
COLEGIO DE CIENCIAS Y HUMANIDADES	6 747	3 026	3 721	1 763	740	1 023	2 162	833	1 329
ESC. NAL. DE ARQUITECTURA	1 061	264	797	243	40	203	464	105	359
ESC. NAL. DE ARTES PLASTICAS	109	40	69	34	9	25	51	17	34
FAC. DE CIENCIAS	920	188	732	329	82	247	651	265	386
FAC. DE CS. POLIT. Y SOCIALES	1 084	425	659	314	67	247	418	135	283
FAC. DE COMERCIO Y ADMON.	2 412	505	1 907	507	72	435	645	164	481
FAC. DE DERECHO	1 803	511	1 292	411	113	298	558	170	388
ESC. NAL. DE ECONOMIA	784	270	514	216	55	161	256	55	201
ESC. NAL. DE ENF. Y OBSTETRICIA	90	40	50	17	-	17	51	5	46
FAC. DE FILOSOFIA Y LETRAS	758	280	478	230	76	154	344	138	206
FAC. DE INGENIERIA	2 169	594	1 575	371	108	263	779	200	579
FAC. DE MEDICINA	3 602	893	2 709	927	277	650	1 608	325	1 283
FAC. DE MEDICINA VET. Y ZOOT.	549	165	384	138	31	107	153	41	112
ESC. NAL. DE MUSICA	365	113	252	183	57	126	308	113	195
ESC. NAL. DE ODONTOLOGIA	1 292	473	819	280	92	188	536	168	368
FAC. DE PSICOLOGIA	640	185	455	175	67	108	191	50	141
FAC. DE QUIMICA	1 290	283	1 007	256	54	202	516	136	380
ESC. NAL. DE TRABAJO SOCIAL	52	12	40	27	7	20	17	1	16

FACULTADES Y ESCUELAS	ENSEÑANZA MEDIA COMPLETA			ESTUDIOS SUPERIORES INCOMPLETOS			ESTUDIOS SUPERIORES COMPLETOS		
	S	PI	R	S	PI	R	S	PI	R•
PLANTEL 1 GABINO BARREDA	546	161	385	174	59	115	191	46	145
PLANTEL 2 ERASMO CASTELLANOS QUINTO	727	266	461	258	84	174	268	104	164
PLANTEL 3 JUSTO SIERRA	379	173	206	84	30	54	88	45	43
PLANTEL 4 VIDAL CASTAÑEDA Y NAJERA	867	342	525	219	81	138	207	68	139
PLANTEL 5 JOSE VASCONCELOS	1 088	341	747	285	97	188	352	109	243
PLANTEL 6 ANTONIO CASO	1 367	491	876	494	131	363	673	189	484
PLANTEL 7 EZEQUIEL A. CHAVEZ	679	286	393	127	42	85	165	42	123
PLANTEL 8 MIGUEL E. SCHULTZ	810	334	476	214	66	148	350	89	261
PLANTEL 9 PEDRO DE ALBA	939	367	572	168	45	123	312	97	215
PLANTEL AZCAPOTZALCO	1 424	628	796	443	185	258	494	165	329
PLANTEL NAUCALPAN	1 766	772	994	417	165	252	559	246	313
PLANTEL VALLEJO	1 532	532	1 000	354	101	253	419	107	312
PLANTEL ORIENTE	720	395	325	200	110	90	180	75	105
PLANTEL SUR	1 305	699	606	349	179	170	510	240	270

FACULTADES Y ESCUELAS	T O T A L E S			NO TIENE O NO TUVO OCUPACION REMUNERADA			EN NEGOCIO FAMILIAR SIN REMUNERACION		
	SUMA	PRIMER INGRESO	REINGRESO	S	PI	R	S	PI	R
U.N.A.M.	198 194	71 914	126 280	1 582	281	1 301	3 871	1 237	2 634
FACULTADES Y ESCUELAS PROFESIONALES	93 546	26 405	67 141	1 008	105	903	2 263	553	1 710
ESCUELA NACIONAL PREPARATORIA	45 499	16 695	28 804	229	58	171	637	244	393
COLEGIO DE CIENCIAS Y HUMANIDADES	59 149	28 814	30 335	345	118	227	971	440	531
ESC. NAL. DE ARQUITECTURA	3 817	1 089	2 728	14	-	14	74	21	53
ESC. NAL. DE ARTES PLASTICAS	491	140	351	7	-	7	12	4	8
FAC. DE CIENCIAS	4 429	1 294	3 135	36	-	36	109	24	85
FAC. DE CS. POLIT. Y SOCIALES	4 618	1 695	2 923	5	-	5	96	18	78
FAC. DE COMERCIO Y ADMON.....	12 711	2 897	9 814	51	10	41	345	52	293
FAC. DE DERECHO	9 141	2 813	6 328	56	17	39	294	102	192
ESC. NAL. DE ECONOMIA	3 771	1 051	2 720	10	5	5	70	15	55
ESC. NAL. DE ENF. Y OBSTETRICIA	1 228	372	856	13	5	8	17	-	17
FAC. DE FILOSOFIA Y LETRAS	3 269	1 186	2 083	43	18	25	81	20	61
FAC. DE INGENIERIA	11 442	3 066	8 376	23	-	23	153	15	138
FAC. DE MEDICINA	21 390	5 528	15 862	558	22	536	653	166	487
FAC. DE MEDICINA VET. Y ZOOT.	2 009	532	1 477	15	-	15	30	-	30
ESC. NAL. DE MUSICA	1 331	432	899	8	-	8	16	4	12
ESC. NAL. DE ODONTOLOGIA	4 893	1 776	3 117	52	-	52	119	51	68
FAC. DE PSICOLOGIA	2 549	801	1 748	11	6	5	55	28	27
FAC. DE QUIMICA	6 074	1 652	4 422	74	22	52	123	33	90
ESC. NAL. DE TRABAJO SOCIAL	383	81	302	32	-	32	16	-	16

FACULTADES Y ESCUELAS	T O T A L E S			NO TIENE O NO TUVO OCUPACION REMUNERADA			EN NEGOCIO FAMILIAR SIN REMUNERACION		
	SUMA	PRIMER INGRESO	REINGRESO	S	PI	R	S	PI	R
PLANTEL 1 GABINO BARREDA	3 046	1 121	1 925	19	14	5	40	10	30
PLANTEL 2 ERASMO CASTELLANOS QUINTO	5 353	2 036	3 317	33	4	29	81	38	43
PLANTEL 3 JUSTO SIERRA	2 996	1 171	1 825	76	-	76	54	-	54
PLANTEL 4 VIDAL CASTAÑEDA Y NAJERA	5 030	2 028	3 002	48	12	36	82	18	64
PLANTEL 5 JOSE VASCONCELOS	7 210	2 546	4 664	5	5	-	96	63	33
PLANTEL 6 ANTONIO CASO	5 867	2 293	3 574	33	13	20	77	27	50
PLANTEL 7 EZEQUIEL A. CHAVEZ	5 457	1 838	3 619	10	10	-	86	40	46
PLANTEL 8 MIGUEL E. SCHULTZ	4 896	1 725	3 171	5	-	5	37	11	26
PLANTEL 9 PEDRO DE ALBA	5 644	1 937	3 707	-	-	-	84	37	47
PLANTEL AZCAPOTZALCO	13 699	6 335	7 364	40	10	30	223	40	183
PLANTEL NAUCALPAN	12 184	5 583	6 601	97	62	35	234	118	116
PLANTEL VALLEJO	13 370	5 251	8 119	177	15	162	268	128	140
PLANTEL ORIENTE	9 370	5 585	3 785	26	26	-	127	76	51
PLANTEL SUR	10 526	6 060	4 466	5	5	-	119	78	41

FACULTADES Y ESCUELAS	PATRON, EMPRESARIO O EMPLEADO			OBRERO			EMPLEADO		
	S	PI	R	S	PI	R	S	PI	R
U.N.A.M.	22 335	7 081	15 254	26 487	11 163	15 324	80 643	29 606	51 037
FACULTADES Y ESCUELAS PROFESIONALES	12 655	3 114	9 541	9 071	2 605	6 466	37 114	10 988	26 126
ESCUELA NACIONAL PREPARATORIA	4 865	1 716	3 149	6 220	2 434	3 786	19 814	7 431	12 383
COLEGIO DE CIENCIAS Y HUMANIDADES	4 815	2 251	2 564	11 196	6 124	5 072	23 715	11 187	12 528
ESC. NAL. DE ARQUITECTURA	789	201	588	263	90	173	1 604	480	1 124
ESC. NAL. DE ARTES PLASTICAS	76	22	54	49	13	36	218	69	149
FAC. DE CIENCIAS	682	223	459	358	88	270	1 990	612	1 378
FAC. DE CS. POLIT. Y SOCIALES	685	257	428	405	147	258	1 864	668	1 196
FAC. DE COMERCIO Y ADMON	2 002	388	1 614	1 291	378	913	5 068	1 133	3 935
FAC. DE DERECHO	1 090	312	778	789	221	568	3 102	1 129	1 973
ESC. NAL. DE ECONOMIA	487	142	345	356	96	260	1 565	454	1 111
ESC. NAL. DE ENF. Y OBSTETRICIA	103	15	88	325	70	255	385	126	259
FAC. DE FILOSOFIA Y LETRAS	455	169	286	221	78	143	1 367	518	849
FAC. DE INGENIERIA	1 345	225	1 120	1 470	404	1 066	4 425	1 346	3 079
FAC. DE MEDICINA	2 542	521	2 021	2 211	585	1 626	8 045	2 125	5 920
FAC. DE MEDICINA VET. Y ZOOT.	332	57	275	164	46	118	698	223	475
ESC. NAL. DE MUSICA	139	54	85	54	13	41	781	277	504
ESC. NAL. DE ODONTOLOGIA	693	244	449	224	81	143	1 952	728	1 224
FAC. DE PSICOLOGIA	367	134	233	181	84	97	1 268	353	915
FAC. DE QUIMICA	845	147	698	656	201	455	2 644	711	1 933
ESC. NAL. DE TRABAJO SOCIAL	23	3	20	54	10	44	138	36	102

FACULTADES Y ESCUELAS	PATRON, EMPRESARIO O EMPLEADO			OBRERO			EMPLEADO		
	S	PI	R	S	PI	R	S	PI	R
PLANTEL 1 GABINO BARREDA	421	109	312	360	113	247	1 422	534	888
PLANTEL 2 ERASMO CASTELLANOS QUINTO	514	187	327	792	389	403	2 225	779	1 446
PLANTEL 3 JUSTO SIERRA	209	95	114	475	210	265	1 072	443	629
PLANTEL 4 VIDAL CASTAÑEDA Y NAJERA	560	224	336	752	308	444	2 149	936	1 213
PLANTEL 5 JOSE VASCONCELOS	702	218	484	963	392	571	3 184	1 175	2 009
PLANTEL 6 ANTONIO CASO	852	312	540	442	216	226	2 783	1 088	1 695
PLANTEL 7 EZEQUIEL A. CHAVEZ	541	233	308	1 020	343	677	2 064	701	1 363
PLANTEL 8 MIGUEL E. SCHULTZ	559	149	410	613	214	309	2 275	850	1 425
PLANTEL 9 PEDRO DE ALBA	507	189	318	803	249	554	2 640	925	1 715
PLANTEL AZCAPOTZALCO	1 151	558	593	2 996	1 607	1 389	5 086	2 273	2 813
PLANTEL NAUCALPAN	1 221	532	689	2 119	1 122	997	5 297	2 431	2 866
PLANTEL VALLEJO	945	278	667	2 294	1 031	1 263	5 495	2 075	3 420
PLANTEL ORIENTE	641	361	280	1 875	1 150	725	3 425	2 048	1 377
PLANTEL SUR	857	522	335	1 912	1 214	698	4 412	2 360	2 052

FACULTADES Y ESCUELAS	PEQUEÑO PROPIETARIO AGRICOLA			EJIDATARIO			JORNALERO O PEON DE CAMPO			POR SU CUENTA		
	S	PI	R	S	PI	R	S	PI	R	S	PI	R
U.N.A.M.	8 133	3 055	5 078	4 187	1 705	2 482	1 993	845	1 148	48 963	16 941	32 022
FACULTADES Y ESCUELAS PROFESIONALES	4 563	1 391	3 172	2 123	621	1 502	941	350	591	23 808	6 678	17 130
ESCUELA NACIONAL PREPARATORIA	1 432	469	963	639	267	372	363	121	242	11 300	3 955	7 345
COLEGIO DE CIENCIAS Y HUMANIDADES	2 138	1 195	943	1 425	817	608	689	374	315	13 855	6 308	7 547
ESC. NAL. DE ARQUITECTURA	111	32	79	49	11	38	12	-	12	901	254	647
ESC. NAL. DE ARTES PLASTICAS	10	2	8	-	-	-	7	2	5	112	28	84
FAC. DE CIENCIAS	115	29	86	32	12	20	59	12	47	1 048	294	754
FAC. DE CS. POLIT. Y SOCIALES	262	92	170	50	24	26	32	12	20	1 219	477	742
FAC. DE COMERCIO Y ADMON	459	155	304	233	62	171	87	20	67	3 175	699	2 476
FAC. DE DERECHO	599	165	434	322	79	243	160	51	109	2 729	737	1 992
ESC. NAL. DE ECONOMIA	255	65	190	105	15	90	25	15	10	898	244	654
ESC. NAL. DE ENF. Y OBSTETRICIA	59	5	54	31	10	21	17	5	12	278	136	142
FAC. DE FILOSOFIA Y LETRAS	123	51	72	47	13	34	31	4	27	901	315	586
FAC. DE INGENIERIA	636	154	482	273	72	201	126	46	80	2 991	804	2 187
FAC. DE MEDICINA	1 186	347	839	668	202	466	241	133	108	5 286	1 427	3 859
FAC. DE MEDICINA VET. Y ZOOT.	185	46	139	50	10	40	51	26	25	484	124	360
ESC. NAL. DE MUSICA	18	6	12	1	1	-	2	2	-	312	75	237
ESC. NAL. DE ODONTOLOGIA	239	112	127	108	46	62	21	-	21	1 485	514	971
FAC. DE PSICOLOGIA	33	11	22	-	-	-	11	6	5	623	179	444
FAC. DE QUIMICA	252	114	138	146	60	86	59	16	43	1 275	348	927
ESC. NAL. DE TRABAJO SOCIAL	21	5	16	8	4	4	-	-	-	91	23	68

FACULTADES Y ESCUELAS	PEQUEÑO PROPIETARIO AGRICOLA			EJIDATARIO			JORNALERO O PEON DE CAMPO			POR SU CUENTA		
	S	PI	R	S	PI	R	S	PI	R	S	PI	R
PLANTEL 1 GABINO BARREDA	65	21	44	24	14	10	10	5	5	685	301	384
PLANTEL 2 ERASMO CASTELLANOS QUINTO ...	151	49	102	40	26	14	50	26	24	1 467	538	929
PLANTEL 3 JUSTO SIERRA	160	30	130	105	51	54	36	20	16	809	322	487
PLANTEL 4 VIDAL CASTAÑEDA Y NAJERA	176	50	126	69	25	44	49	12	37	1 145	443	702
PLANTEL 5 JOSE VASCONCELOS	222	74	148	96	52	44	82	21	61	1 860	546	1 314
PLANTEL 6 ANTONIO CASO	147	59	88	109	44	65	36	16	20	1 388	518	870
PLANTEL 7 EZEQUIEL A. CHAVEZ	225	63	162	48	25	23	31	-	31	1 432	423	1 009
PLANTEL 8 MIGUEL E. SCHULTZ	148	51	97	56	10	46	16	11	5	1 187	429	758
PLANTEL 9 PEDRO DE ALBA	138	72	66	92	20	72	53	10	43	1 327	435	892
PLANTEL AZCAPOTZALCO	401	148	253	285	133	152	143	77	66	3 374	1 489	1 885
PLANTEL NAUCALPAN	325	148	177	280	123	157	86	51	35	2 525	996	1 529
PLANTEL VALLEJO	464	228	236	333	183	150	142	56	86	3 252	1 257	1 995
PLANTEL ORIENTE	412	325	87	311	229	82	127	71	56	2 426	1 299	1 127
PLANTEL SUR	536	346	190	216	149	67	191	119	72	2 278	1 267	1 011

FACULTADES Y ESCUELAS	T O T A L E S			AGRICULTURA, GANADERIA, PESCA, SILVICULTURA O CAZA			INDUSTRIA DEL PETROLEO		
	SUMA	PRIMER INGRESO	REINGRESO	S	PI	R	S	PI	R
U.N.A.M.	198 194	71 914	126 280	2 386	505	1 881	19 358	7 175	12 183
FACULTADES Y ESCUELAS PROFESIONALES	93 546	26 405	67 141	1 505	247	1 258	10 554	3 155	7 399
ESCUELA NACIONAL PREPARATORIA	45 499	16 695	28 804	316	109	207	3 249	1 075	2 174
COLEGIO DE CIENCIAS Y HUMANIDADES	59 149	28 814	30 335	565	149	416	5 555	2 945	2 610
ESC. NAL. DE ARQUITECTURA	3 817	1 089	2 728	30	10	20	239	68	171
ESC. NAL. DE ARTES PLASTICAS	491	140	351	10	-	10	20	6	14
FAC. DE CIENCIAS	4 429	1 294	3 135	36	6	30	285	88	197
FAC. DE CS. POLIT. Y SOCIALES	4 618	1 695	2 923	11	6	5	474	177	297
FAC. DE COMERCIO Y ADMN.	12 711	2 897	9 814	94	16	78	1 105	342	763
FAC. DE DERECHO	9 141	2 813	6 328	132	102	30	1 380	369	1 011
ESC. NAL. DE ECONOMIA	3 771	1 051	2 720	20	15	5	512	123	389
ESC. NAL. DE ENF. Y OBSTETRICIA	1 228	372	856	26	5	21	139	30	109
FAC. DE FILOSOFIA Y LETRAS	3 269	1 186	2 083	66	22	44	251	98	153
FAC. DE INGENIERIA	11 442	3 066	8 376	32	5	27	1 446	384	1 062
FAC. DE MEDICINA	21 390	5 528	15 862	807	15	792	2 827	849	1 978
FAC. DE MEDICINA VET. Y ZOOT.	2 009	532	1 477	12	-	12	496	145	351
ESC. NAL. DE MUSICA	1 331	432	899	13	1	12	44	11	33
ESC. NAL. DE ODONTOLOGIA	4 893	1 776	3 117	67	5	62	470	163	307
FAC. DE PSICOLOGIA	2 549	801	1 748	44	22	22	159	56	103
FAC. DE QUIMICA	6 074	1 652	4 422	72	16	56	664	239	425
ESC. NAL. DE TRABAJO SOCIAL	383	81	302	33	1	32	43	7	36

FACULTADES Y ESCUELAS	T O T A L E S			AGRICULTURA, GANADERIA, PESCA, SILVICULTURA O CAZA			INDUSTRIA DEL PETROLEO		
	SUMA	PRIMER INGRESO	REINGRESO	S	PI	R	S	PI	R
PLANTEL 1 GABINO BARREDA	3 046	1 121	1 925	31	21	10	118	38	80
PLANTEL 2 ERASMO CASTELLANOS QUINTO	5 353	2 036	3 317	56	13	43	339	127	212
PLANTEL 3 JUSTO SIERRA	2 996	1 171	1 825	87	-	87	400	145	255
PLANTEL 4 VIDAL CASTAÑEDA Y NAJERA	5 030	2 028	3 002	43	12	31	350	127	223
PLANTEL 5 JOSE VASCONCELOS	7 210	2 546	4 664	15	10	5	575	172	403
PLANTEL 6 ANTONIO CASO	5 867	2 293	3 574	42	16	26	384	144	240
PLANTEL 7 EZEQUIEL A. CHAVEZ	5 457	1 838	3 619	22	22	-	424	108	316
PLANTEL 8 MIGUEL E. SCHULTZ	4 896	1 725	3 171	5	-	5	294	84	210
PLANTEL 9 PEDRO DE ALBA	5 644	1 937	3 707	15	15	-	365	130	235
PLANTEL AZCAPOTZALCO	13 699	6 335	7 364	86	5	81	1 133	500	633
PLANTEL NAUCALPAN	12 184	5 583	6 601	128	77	51	933	381	552
PLANTEL VALLEJO	13 370	5 251	8 119	300	36	264	1 211	592	619
PLANTEL ORIENTE	9 370	5 585	3 785	46	26	20	1 058	718	340
PLANTEL SUR	10 526	6 060	4 466	5	5	-	1 220	754	466

FACULTADES Y ESCUELAS	INDUSTRIA EXTRACTIVA			INDUSTRIA DE TRANSFORMACION			INDUSTRIA DE LA CONSTRUCCION		
	S	PI	R	S	PI	R	S	PI	R
U.N.A.M.	4 071	1 492	2 579	30 094	12 090	18 004	13 800	5 114	8 686
FACULTADES Y ESCUELAS PROFESIONALES	2 487	699	1 788	11 578	3 226	8 352	6 330	1 937	4 393
ESCUELA NACIONAL PREPARATORIA	614	254	360	7 776	3 110	4 666	3 187	1 152	2 035
COLEGIO DE CIENCIAS Y HUMANIDADES	970	539	431	10 740	5 754	4 986	4 283	2 025	2 258
ESC. NAL. DE ARQUITECTURA	87	25	62	569	130	439	459	167	292
ESC. NAL. DE ARTES PLASTICAS	14	2	12	89	26	63	40	11	29
FAC. DE CIENCIAS	93	18	75	699	206	493	348	94	254
FAC. DE CS. POLIT. Y SOCIALES	168	92	76	522	184	338	337	122	215
FAC. DE COMERCIO Y ADMN.	212	73	139	1 683	358	1 325	733	156	577
FAC. DE DERECHO	155	40	115	785	221	564	518	170	348
ESC. NAL. DE ECONOMIA	55	30	25	513	159	354	217	86	131
ESC. NAL. DE ENF. Y OBSTETRICIA	44	15	29	200	40	160	103	40	63
FAC. DE FILOSOFIA Y LETRAS	116	35	81	347	142	205	220	87	133
FAC. DE INGENIERIA	435	87	348	1 882	450	1 432	968	281	687
FAC. DE MEDICINA	598	149	449	2 275	714	1 561	1 340	380	960
FAC. DE MEDICINA VET. Y ZOOT.	101	10	91	203	67	136	128	52	76
ESC. NAL. DE MUSICA	32	12	20	128	39	89	80	35	45
ESC. NAL. DE ODONTOLOGIA	77	20	57	469	188	281	239	86	153
FAC. DE PSICOLOGIA	49	11	38	344	73	271	202	67	135
FAC. DE QUIMICA	226	71	155	822	217	605	382	103	279
ESC. NAL. DE TRABAJO SOCIAL	25	9	16	48	12	36	16	-	16

FACULTADES Y ESCUELAS	INDUSTRIA EXTRACTIVA			INDUSTRIA DE TRANSFORMACION			INDUSTRIA DE LA CONSTRUCCION		
	S	PI	R	S	PI	R	S	PI	R
PLANTEL 1 GABINO BARREDA	29	14	15	486	146	340	176	51	125
PLANTEL 2 ERASMO CASTELLANOS QUINTO	71	33	38	892	328	564	300	163	137
PLANTEL 3 JUSTO SIERRA	53	15	38	417	195	222	137	56	81
PLANTEL 4 VIDAL CASTAÑEDA Y NAJERA	94	25	69	885	372	513	420	199	221
PLANTEL 5 JOSE VASCONCELOS	80	37	43	1 182	475	707	588	198	390
PLANTEL 6 ANTONIO CASO	56	36	20	856	402	454	513	151	362
PLANTEL 7 EZEQUIEL A. CHAVEZ	67	36	31	1 010	378	632	338	130	208
PLANTEL 8 MIGUEL E. SCHULTZ	57	21	36	907	359	548	398	121	277
PLANTEL 9 PEDRO DE ALBA	107	37	70	1 141	455	686	317	83	234
PLANTEL AZCAPOTZALCO	381	214	167	2 695	1 403	1 292	1 049	497	552
PLANTEL NAUCALPAN	178	97	81	2 356	1 278	1 078	827	366	461
PLANTEL VALLEJO	191	105	86	2 307	952	1 355	838	274	564
PLANTEL ORIENTE	91	56	35	1 745	1 165	580	681	346	335
PLANTEL SUR	129	67	62	1 637	956	681	888	542	346

FACULTADES Y ESCUELAS	GENERACION Y DISTRIBUCION DE ENERGIA ELEC.			COMERCIO Y TRANSPORTES			SERVICIOS			GOBIERNO		
	S	PI	R	S	PI	R	S	PI	R	S	PI	R
U.N.A.M.....	7 633	2 811	4 822	46 658	16 043	30 615	17 768	6 696	11 073	56 325	19 988	36 437
FACULTADES Y ESCUELAS PROFESIONALES	3 130	871	2 259	24 837	7 262	17 575	7 384	2 227	5 157	25 641	6 781	18 960
ESCUELA NACIONAL PREPARATORIA	1 739	689	1 050	9 941	3 464	6 477	4 467	1 561	2 907	14 209	5 281	8 928
COLEGIO DE CIENCIAS Y HUMANIDADES	2 764	1 251	1 513	11 880	5 317	6 563	5 917	2 908	3 009	16 475	7 926	8 549
ESC. NAL. DE ARQUITECTURA	120	35	85	997	255	742	257	83	174	1 059	316	743
ESC. NAL. DE ARTES PLASTICAS	19	6	13	119	43	76	39	11	28	141	35	106
FAC. DE CIENCIAS	126	29	97	1 106	335	771	332	106	226	1 404	412	992
FAC. DE CS. POLIT. Y SOCIALES	143	31	112	1 174	480	694	286	92	194	1 503	511	992
FAC. DE COMERCIO Y ADMON.....	480	135	345	3 874	908	2 966	951	244	707	3 579	665	2 914
FAC. DE DERECHO	300	125	175	2 455	739	1 716	745	261	484	2 671	786	1 885
ESC. NAL. DE ECONOMIA	116	20	96	836	235	601	293	96	197	1 109	287	922
ESC. NAL. DE ENF. Y OBSTETRICIA	68	30	38	270	123	147	162	40	122	216	49	167
FAC. DE FILOSOFIA Y LETRAS	105	29	76	928	346	582	218	71	147	1 018	356	662
FAC. DE INGENIERIA	475	154	321	2 795	809	1 986	862	287	575	2 547	609	1 938
FAC. DE MEDICINA	598	127	471	5 700	1 481	4 219	1 807	475	1 332	5 438	1 338	4 100
FAC. DE MEDICINA VET. Y ZOOT.....	62	26	36	420	108	312	123	31	92	464	93	371
ESC. NAL. DE MUSICA	51	18	33	224	69	155	72	23	49	687	224	463
ESC. NAL. DE ODONTOLOGIA	199	51	148	1 484	631	853	331	127	204	1 557	505	1 052
FAC. DE PSICOLOGIA	50	17	33	719	264	455	281	112	169	701	179	522
FAC. DE QUIMICA	213	33	180	1 659	419	1 240	592	163	429	1 444	391	1 053
ESC. NAL. DE TRABAJO SOCIAL	5	5	-	77	17	60	33	5	28	103	25	78

FACULTADES Y ESCUELAS	GENERACION Y DISTRIBUCION DE ENERGIA ELEC.			COMERCIO Y TRANSPORTES			SERVICIOS			GOBIERNO		
	S	PI	R	S	PI	R	S	PI	R	S	PI	R
PLANTEL 1 GABINO BARREDA	86	51	35	716	276	440	326	106	220	1 078	418	660
PLANTEL 2 ERASMO CASTELLANOS QUINTO	193	114	79	1 342	441	901	504	207	297	1 656	610	1 046
PLANTEL 3 JUSTO SIERRA	84	30	54	692	275	417	320	125	195	806	330	476
PLANTEL 4 VIDAL CASTAÑEDA Y NAJERA	256	102	154	1 040	372	668	429	172	257	1 513	647	866
PLANTEL 5 JOSE VASCONCELOS	262	93	169	1 546	469	1 077	812	299	513	2 150	793	1 357
PLANTEL 6 ANTONIO CASO	207	79	128	1 227	456	771	463	157	306	2 119	852	1 267
PLANTEL 7 EZEQUIEL A. CHAVEZ	225	79	146	1 271	439	832	509	170	339	1 591	476	1 115
PLANTEL 8 MIGUEL E. SCHULTZ	181	84	97	930	326	604	478	150	328	1 646	580	1 066
PLANTEL 9 PEDRO DE ALBA	245	57	188	1 177	410	767	627	175	452	1 650	575	1 075
PLANTEL AZCAPOTZALCO	615	286	329	2 678	1 117	1 561	1 363	658	705	3 699	1 655	2 044
PLANTEL NAUCALPAN	735	396	339	2 445	992	1 453	1 088	516	572	3 494	1 480	2 014
PLANTEL VALLEJO	539	174	365	2 873	1 071	1 802	1 396	535	861	3 715	1 512	2 203
PLANTEL ORIENTE	439	199	240	1 990	1 130	860	1 045	600	445	2 275	1 345	930
PLANTEL SUR	436	196	240	1 894	1 007	887	1 025	599	426	3 292	1 934	1 358

FACULTADES Y ESCUELAS	T O T A L E S			HASTA \$ 1 000.00			DE 1 001.00 A 1 500.00		
	SUMA	PRIMER INGRESO	REINGRESO	S	PI	R	S	PI	R
U.N.A.M.	198 194	71 914	126 280	10 966	4 930	6 036	24 132	10 359	13 773
FACULTADES Y ESCUELAS PROFESIONALES	93 546	26 405	67 141	3 797	1 468	2 329	7 977	2 753	5 224
ESCUELA NACIONAL PREPARATORIA	45 499	16 695	28 804	2 456	931	1 525	6 133	2 419	3 714
COLEGIO DE CIENCIAS Y HUMANIDADES	59 149	28 814	30 335	4 713	2 531	2 182	10 022	5 187	4 835
ESC. NAL. DE ARQUITECTURA	3 817	1 089	2 728	71	37	34	187	92	95
ESC. NAL. DE ARTES PLASTICAS	491	140	351	16	5	11	44	8	36
FAC. DE CIENCIAS	4 429	1 294	3 135	148	80	68	293	111	182
FAC. DE CS. POLIT. Y SOCIALES	4 618	1 695	2 923	165	104	61	283	125	158
FAC. DE COMERCIO Y ADMON	12 711	2 897	9 814	341	122	219	884	307	577
FAC. DE DERECHO	9 141	2 813	6 328	599	254	345	899	282	617
ESC. NAL. DE ECONOMIA	3 771	1 051	2 720	137	49	88	297	95	202
ESC. NAL. DE ENF. Y OBSTETRICIA	1 228	372	856	106	43	63	243	69	174
FAC. DE FILOSOFIA Y LETRAS	3 269	1 186	2 083	99	41	58	179	71	108
FAC. DE INGENIERIA	11 442	3 066	8 376	498	192	306	1 166	473	693
FAC. DE MEDICINA	21 390	5 528	15 862	1 149	350	799	2 466	649	1 817
FAC. DE MEDICINA VET. Y ZOOT.	2 009	532	1 477	78	36	42	149	72	77
ESC. NAL. DE MUSICA	1 331	432	899	55	6	49	65	12	53
ESC. NAL. DE ODONTOLOGIA	4 893	1 776	3 117	123	49	74	360	133	227
FAC. DE PSICOLOGIA	2 549	801	1 748	72	15	57	180	75	105
FAC. DE QUIMICA	6 074	1 652	4 422	116	83	33	248	172	76
ESC. NAL. DE TRABAJO SOCIAL	383	81	302	24	2	22	34	7	27

FACULTADES Y ESCUELAS	T O T A L E S			HASTA \$ 1 000.00			DE 1 001.00 A 1 500.00		
	SUMA	PRIMER INGRESO	REINGRESO	S	PI	R	S	PI	R
PLANTEL 1 GABINO BARREDA	3 046	1 121	1 925	142	69	73	394	156	238
PLANTEL 2 ERASMO CASTELLANOS QUINTO	5 353	2 036	3 317	322	138	184	956	379	577
PLANTEL 3 JUSTO SIERRA	2 996	1 171	1 825	261	110	151	530	240	290
PLANTEL 4 VIDAL CASTAÑEDA Y NAJERA	5 030	2 028	3 002	242	74	168	599	241	358
PLANTEL 5 JOSÉ VASCONCELOS	7 210	2 546	4 664	403	174	229	1 058	350	708
PLANTEL 6 ANTONIO CASO	5 867	2 293	3 574	211	89	122	428	216	212
PLANTEL 7 EZEQUIEL A. CHAVEZ	5 457	1 838	3 619	365	104	261	858	356	502
PLANTEL 8 MIGUEL E. SCHULTZ	4 896	1 725	3 171	233	80	153	581	207	374
PLANTEL 9 PEDRO DE ALBA	5 644	1 937	3 707	277	93	184	729	274	455
PLANTEL AZCAPOTZALCO	13 699	6 335	7 364	1 152	503	649	2 222	1 064	1 158
PLANTEL NAUCALPAN	12 184	5 583	6 601	727	362	365	1 703	808	895
PLANTEL VALLEJO	13 370	5 251	8 119	984	447	537	2 442	1 071	1 371
PLANTEL ORIENTE	9 370	5 585	3 785	829	552	277	1 763	1 091	672
PLANTEL SUR	10 526	6 060	4 466	1 021	667	354	1 892	1 153	739

FACULTADES Y ESCUELAS	DE 1 501.00 A 2 500.00			DE 2 501.00 A 4 000.00			DE 4 001.00 A 6 000.00		
	S	PI	R	S	PI	R	S	PI	R
U.N.A.M.	40 097	15 777	24 320	47 546	16 923	30 623	34 763	11 241	23 522
FACULTADES Y ESCUELAS PROFESIONALES	15 690	4 851	10 839	21 860	5 876	15 984	18 610	4 723	13 887
ESCUELA NACIONAL PREPARATORIA	10 315	3 878	6 437	11 228	4 059	7 169	7 751	2 696	5 055
COLEGIO DE CIENCIAS Y HUMANIDADES	14 092	7 048	7 044	14 458	6 988	7 470	8 402	3 822	4 580
ESC. NAL. DE ARQUITECTURA	503	204	299	857	253	604	766	165	601
ESC. NAL. DE ARTES PLASTICAS	78	25	53	107	36	71	96	27	69
FAC. DE CIENCIAS	607	166	441	1 172	305	867	679	191	488
FAC. DE CS. POLIT. Y SOCIALES	599	240	359	929	315	614	983	320	663
FAC. DE COMERCIO Y ADMON	2 163	599	1 564	3 192	711	2 481	2 730	525	2 205
FAC. DE DERECHO	1 623	464	1 159	2 177	583	1 594	1 716	532	1 184
ESC. NAL. DE ECONOMIA	545	176	369	860	279	581	913	191	722
ESC. NAL. DE ENF. Y OBSTETRICIA	390	104	286	257	73	184	164	60	104
FAC. DE FILOSOFIA Y LETRAS	451	152	299	776	249	527	686	274	412
FAC. DE INGENIERIA	2 093	638	1 455	2 827	677	2 150	2 283	498	1 785
FAC. DE MEDICINA	4 384	1 076	3 308	4 898	1 195	3 703	3 412	874	2 538
FAC. DE MEDICINA VET. Y ZOOT.	350	125	225	354	95	259	417	61	356
ESC. NAL. DE MUSICA	164	35	129	256	98	158	277	138	139
ESC. NAL. DE ODONTOLOGIA	710	278	432	1 166	427	739	1 034	383	651
FAC. DE PSICOLOGIA	364	133	231	623	221	402	542	132	410
FAC. DE QUIMICA	607	418	189	1 270	340	930	1 851	325	1 526
ESC. NAL. DE TRABAJO SOCIAL	59	18	41	139	19	120	61	27	34

FACULTADES Y ESCUELAS	DE 1 501.00 A 2 500.00			DE 2 501.00 A 4 000.00			DE 4 001.00 A 6 000.00		
	S	PI	R	S	PI	R	S	PI	R
PLANTEL 1 GABINO BARREDA	650	238	412	797	331	466	514	155	359
PLANTEL 2 ERASMO CASTELLANOS QUINTO	1 218	503	715	1 225	424	801	869	327	542
PLANTEL 3 JUSTO SIERRA	812	336	476	719	240	479	398	160	238
PLANTEL 4 VIDAL CASTAÑEDA Y NAJERA	1 136	516	620	1 307	528	779	926	369	557
PLANTEL 5 JOSE VASCONCELOS	1 713	653	1 060	1 719	615	1 104	1 162	337	825
PLANTEL 6 ANTONIO CASO	862	345	517	1 336	531	805	1 263	469	794
PLANTEL 7 EZEQUIEL A. CHAVEZ	1 593	475	1 118	1 343	443	900	715	219	496
PLANTEL 8 MIGUEL E. SCHULTZ	1 055	366	689	1 246	442	804	899	330	569
PLANTEL 9 PEDRO DE ALBA	1 276	446	830	1 536	505	1 031	1 005	330	675
PLANTEL AZCAPOTZALCO	3 213	1 569	1 644	3 385	1 524	1 861	2 020	985	1 035
PLANTEL NAUCALPAN	2 727	1 242	1 485	2 797	1 261	1 536	1 944	939	1 005
PLANTEL VALLEJO	3 486	1 560	1 926	3 590	1 462	2 128	1 705	486	1 219
PLANTEL ORIENTE	2 242	1 321	921	2 335	1 392	943	1 241	657	584
PLANTEL SUR	2 424	1 356	1 068	2 351	1 349	1 002	1 492	755	737

FACULTADES Y ESCUELAS	DE 6 001.00 A 8 000.00			DE 8 001.00 A 10 000.00			DE 10 001.00 A 15 000.00			MAS DE \$ 15 000.00		
	S	PI	R	S	PI	R	S	PI	R	S	PI	R
U.N.A.M.	17 280	5 631	11 649	12 279	3 710	8 569	6 647	2 001	4 646	4 484	1 342	3 142
FACULTADES Y ESCUELAS PROFESIONALES ...	9 852	2 556	7 296	7 966	2 052	5 914	4 459	1 181	3 278	3 335	945	2 390
ESCUELA NACIONAL PREPARATORIA	3 728	1 382	2 346	2 193	733	1 460	1 143	434	709	552	163	389
COLEGIO DE CIENCIAS Y HUMANIDADES	3 700	1 693	2 007	2 120	925	1 195	1 045	386	659	597	234	363
ESC. NAL. DE ARQUITECTURA	545	142	403	478	113	365	268	52	216	142	31	111
ESC. NAL. DE ARTES PLASTICAS	45	16	29	34	15	19	17	3	14	54	5	49
FAC. DE CIENCIAS	484	140	344	507	125	382	337	111	226	202	65	137
FAC. DE CS. POLIT. Y SOCIALES	620	179	441	457	212	245	310	108	202	272	92	180
FAC. DE COMERCIO Y ADMON	1 452	298	1 154	1 087	180	907	483	74	409	379	81	298
FAC. DE DERECHO	806	271	535	654	198	456	351	126	225	316	103	213
ESC. NAL. DE ECONOMIA	439	109	330	226	65	161	176	33	143	178	54	124
ESC. NAL. DE ENF. Y OBSTETRICIA	38	18	20	10	-	10	15	-	15	5	5	-
FAC. DE FILOSOFIA Y LETRAS	404	143	261	348	137	211	189	67	122	137	52	85
FAC. DE INGENIERIA	1 051	247	804	739	182	557	485	87	388	300	62	238
FAC. DE MEDICINA	1 743	489	1 254	1 637	376	1 261	949	285	664	752	234	518
FAC. DE MEDICINA VET. Y ZOOT.	228	50	178	250	46	204	115	30	85	68	17	51
ESC. NAL. DE MUSICA	217	46	171	163	49	114	92	31	61	42	17	25
ESC. NAL. DE ODONTOLOGIA	632	199	433	527	192	335	238	78	160	103	37	66
FAC. DE PSICOLOGIA	226	80	146	248	65	183	179	45	134	115	35	80
FAC. DE QUIMICA	872	124	748	586	95	491	254	40	214	270	55	215
ESC. NAL. DE TRABAJO SOCIAL	50	5	45	15	2	13	1	1	-	-	-	-

FACULTADES Y ESCUELAS	DE 6 001.00 A 8 000.00			DE 8 001.00 A 10 000.00			DE 10 001.00 A 15 000.00			MAS DE \$ 15 000.00		
	S	PI	R	S	PI	R	S	PI	R	S	PI	R
PLANTEL 1 GABINO BARREDA	277	103	174	154	37	117	73	12	61	45	20	25
PLANTEL 2 ERASMO CASTELLANOS QUINTO	405	142	263	225	91	134	93	32	61	40	-	40
PLANTEL 3 JUSTO SIERRA	167	60	107	74	25	49	35	-	35	-	-	-
PLANTEL 4 VIDAL CASTAÑEDA Y NAJERA	397	152	245	243	70	173	108	57	51	72	21	51
PLANTEL 5 JOSE VASCONCELOS	564	182	382	324	118	206	172	81	91	95	36	59
PLANTEL 6 ANTONIO CASO	725	267	458	548	201	347	361	134	227	133	41	92
PLANTEL 7 EZEQUIEL A. CHAVEZ	330	151	179	129	42	87	91	30	61	33	18	15
PLANTEL 8 MIGUEL E. SCHULTZ	388	160	228	293	75	218	123	50	73	78	15	63
PLANTEL 9 PEDRO DE ALBA	475	165	310	203	74	129	87	38	49	56	12	44
PLANTEL AZCAPOTZALCO	760	318	442	518	190	328	260	93	167	169	89	80
PLANTEL NAUCALPAN	1 131	456	675	618	278	340	372	157	215	165	80	85
PLANTEL VALLEJO	634	162	472	294	23	271	146	30	116	89	10	79
PLANTEL ORIENTE	505	316	189	277	191	86	118	50	68	60	15	45
PLANTEL SUR	670	441	229	413	243	170	149	56	93	114	40	74

31. PERSONAS QUE TRABAJAN BAJO LAS ORDENES DEL PADRE. 1973

FACULTADES Y ESCUELAS	T O T A L E S			NINGUNA			DE 1 A 2		
	SUMA	PRIMER INGRESO	REINGRESO	S	PI	R	S	PI	R
U.N.A.M.....	198 194	71 914	126 280	115 216	45 413	69 803	24 791	8 447	16 344
FACULTADES Y ESCUELAS PROFESIONALES	93 546	26 405	67 141	48 749	14 453	43 341	12 181	3 413	8 768
ESCUELA NACIONAL PREPARATORIA	45 499	16 695	28 804	27 899	10 865	17 034	5 626	2 021	3 605
COLEGIO DE CIENCIAS Y HUMANIDADES	59 149	28 814	30 335	38 523	20 095	18 428	6 984	3 013	3 971
ESC. NAL. DE ARQUITECTURA	3 817	1 089	2 728	1 598	534	1 064	458	135	323
ESC. NAL. DE ARTES PLASTICAS	491	140	351	266	77	189	64	17	47
FAC. DE CIENCIAS	4 429	1 294	3 135	2 108	676	1 432	530	112	418
FAC. DE CS. POLIT. Y SOCIALES	4 618	1 695	2 923	2 277	820	1 457	577	196	381
FAC. DE COMERCIO Y ADMON.....	12 711	2 897	9 814	6 438	1 612	4 826	1 769	403	1 366
FAC. DE DERECHO	9 141	2 813	6 328	4 829	1 548	3 281	1 178	374	804
ESC. NAL. DE ECONOMIA	3 771	1 051	2 720	1 999	564	1 435	459	124	335
ESC. NAL. DE ENF. Y OBSTETRICIA	1 228	372	856	845	273	572	143	39	104
FAC. DE FILOSOFIA Y LETRAS	3 269	1 186	2 083	1 761	590	1 171	352	138	214
FAC. DE INGENIERIA	11 442	3 066	8 376	5 943	1 729	4 214	1 400	374	1 026
FAC. DE MEDICINA	21 390	5 528	15 862	12 325	3 117	9 208	2 954	825	2 129
FAC. DE MEDICINA VET. Y ZOOT.....	2 009	532	1 477	670	269	401	301	77	224
ESC. NAL. DE MUSICA	1 331	432	899	792	263	529	129	27	102
ESC. NAL. DE ODONTOLOGIA	4 893	1 776	3 117	2 623	976	1 647	672	219	453
FAC. DE PSICOLOGIA	2 549	801	1 748	1 210	420	790	377	101	276
FAC. DE QUIMICA	6 074	1 652	4 422	2 878	935	1 943	778	244	534
ESC. NAL. DE TRABAJO SOCIAL	383	81	302	232	50	182	40	8	32

FACULTADES Y ESCUELAS	T O T A L E S			NINGUNA			DE 1 A 2		
	SUMA	PRIMER INGRESO	REINGRESO	S	PI	R	S	PI	R
PLANTEL 1 GABINO BARREDA	3 046	1 121	1 925	1 776	741	1 035	312	104	208
PLANTEL 2 ERASMO CASTELLANOS QUINTO	5 353	2 036	3 317	3 573	1 397	2 176	599	259	338
PLANTEL 3 JUSTO SIERRA	2 996	1 171	1 825	2 018	791	1 227	335	130	205
PLANTEL 4 VIDAL CASTAÑEDA Y NAJERA	5 030	2 028	3 002	3 089	1 453	1 636	644	228	416
PLANTEL 5 JOSE VASCONCELOS	7 210	2 546	4 664	4 519	1 654	2 865	913	341	572
PLANTEL 6 ANTONIO CASO	5 867	2 293	3 574	3 063	1 313	1 750	763	258	505
PLANTEL 7 EZEQUIEL A. CHAVEZ	5 457	1 838	3 619	3 491	1 204	2 287	801	262	539
PLANTEL 8 MIGUEL E. SCHULTZ	4 896	1 725	3 171	2 871	1 060	1 811	598	194	404
PLANTEL 9 PEDRO DE ALBA	5 644	1 937	3 707	3 499	1 252	2 247	663	245	418
PLANTEL AZCAPOTZALCO	13 699	6 335	7 364	8 966	4 405	4 561	1 673	700	973
PLANTEL NAUCALPAN	12 184	5 583	6 601	7 620	3 734	3 886	1 286	496	790
PLANTEL VALLEJO	13 370	5 251	8 119	8 960	3 707	5 253	1 618	618	1 000
PLANTEL ORIENTE	9 370	5 585	3 785	6 214	3 919	2 295	1 245	628	617
PLANTEL SUR	10 526	6 060	4 466	6 763	4 330	2 433	1 162	571	591

FACULTADES Y ESCUELAS	DE 3 A 5			DE 6 A 10			DE 11 A 20			DE 21 ó MAS		
	S	PI	R	S	PI	R	S	PI	R	S	PI	R
U.N.A.M.	20 265	6 664	13 601	13 552	4 261	9 291	8 101	2 322	5 779	16 269	4 807	11 462
FACULTADES Y ESCUELAS PROFESIONALES	10 774	2 977	7 797	7 559	2 067	5 492	4 669	1 110	3 559	9 569	2 385	7 184
ESCUELA NACIONAL PREPARATORIA	4 446	1 465	2 981	2 579	775	1 804	1 622	454	1 168	3 327	1 115	2 212
COLEGIO DE CIENCIAS Y HUMANIDADES	5 045	2 222	2 823	3 414	1 419	1 995	1 810	758	1 052	3 373	1 307	2 066
ESC. NAL. DE ARQUITECTURA	517	150	367	375	110	265	283	50	233	586	110	476
ESC. NAL. DE ARTES PLASTICAS	29	9	20	44	13	31	34	6	28	54	18	36
FAC. DE CIENCIAS	532	112	420	410	171	239	284	82	202	565	141	424
FAC. DE CS. POLIT. Y SOCIALES	463	226	237	346	135	211	335	104	231	620	214	406
FAC. DE COMERCIO Y ADMON.	1 529	286	1 243	1 065	219	846	659	117	542	1 251	260	991
FAC. DE DERECHO	1 263	369	894	770	233	537	375	74	301	726	215	511
ESC. NAL. DE ECONOMIA	495	110	385	215	40	175	215	70	145	388	143	245
ESC. NAL. DE ENF. Y OBSTETRICIA	114	30	84	57	15	42	13	5	8	56	10	46
FAC. DE FILOSOFIA Y LETRAS	330	131	199	260	98	162	163	62	101	403	167	236
FAC. DE INGENIERIA	1 312	353	959	1 017	246	771	615	164	451	1 155	200	955
FAC. DE MEDICINA	2 150	622	1 528	1 456	350	1 106	721	196	525	1 784	418	1 366
FAC. DE MEDICINA VET. Y ZOOT.	289	62	227	249	52	197	205	10	195	295	62	233
ESC. NAL. DE MUSICA	128	39	89	108	35	73	54	21	33	120	47	73
ESC. NAL. DE ODONTOLOGIA	632	224	408	326	158	168	224	46	178	416	153	263
FAC. DE PSICOLOGIA	241	84	157	273	78	195	158	34	124	290	84	206
FAC. DE QUIMICA	715	163	552	555	109	446	319	65	254	829	136	693
ESC. NAL. DE TRABAJO SOCIAL	35	7	28	33	5	28	12	4	8	31	7	24

FACULTADES Y ESCUELAS	DE 3 A 5			DE 6 A 10			DE 11 A 20			DE 21 ó MAS		
	S	PI	R	S	PI	R	S	PI	R	S	PI	R
PLANTEL 1 GABINO BARREDA	276	111	165	331	101	230	85	5	80	266	59	207
PLANTEL 2 ERASMO CASTELLANOS QUINTO	465	156	309	250	81	169	142	29	113	326	114	212
PLANTEL 3 JUSTO SIERRA	309	115	194	115	45	70	73	30	43	146	60	86
PLANTEL 4 VIDAL CASTAÑEDA Y NAJERA	540	151	389	209	45	164	192	38	154	356	113	243
PLANTEL 5 JOSE VASCONCELOS	684	212	472	392	104	288	248	77	171	454	158	296
PLANTEL 6 ANTONIO CASO	621	236	385	353	124	229	272	67	205	795	295	500
PLANTEL 7 EZEQUIEL A. CHAVEZ	510	171	339	283	83	200	166	51	115	206	67	139
PLANTEL 8 MIGUEL E. SCHULTZ	494	146	348	346	105	241	221	79	142	366	141	225
PLANTEL 9 PEDRO DE ALBA	547	167	380	300	87	213	223	78	145	412	108	304
PLANTEL AZCAPOTZALCO	1 233	533	700	670	234	436	446	198	248	711	265	446
PLANTEL NAUCALPAN	1 039	436	603	816	396	420	479	200	279	944	321	623
PLANTEL VALLEJO	1 046	347	699	670	202	468	378	136	242	698	241	457
PLANTEL ORIENTE	785	440	345	539	299	240	245	122	123	342	177	165
PLANTEL SUR	942	466	476	719	288	431	262	102	160	678	303	375

FACULTADES ESCUELAS	T O T A L E S			PROFESIONISTA DE NIVEL SUPERIOR		
	SUMA	PRIMER INGRESO	REINGRESO	S	PI	R
U. N. A. M.	198 194	71 914	126 280	25 617	7 757	17 860
FACULTADES Y ESCUELAS PROFESIONALES	93 546	26 405	67 141	16 277	4 354	11 923
ESCUELA NACIONAL PREPARATORIA	45 499	16 695	28 804	5 504	1 867	3 637
COLEGIO DE CIENCIAS Y HUMANIDADES	59 149	28 814	30 335	3 836	1 536	2 300
ESC. NAL. DE ARQUITECTURA	3 817	1 089	2 728	939	236	703
ESC. NAL. DE ARTES PLASTICAS	491	140	351	103	34	69
FAC. DE CIENCIAS	4 429	1 294	3 135	1 259	364	895
FAC. DE CS. POLIT. Y SOCIALES	4 618	1 695	2 923	966	324	642
FAC. DE COMERCIO Y ADMON.	12 711	2 897	9 814	1 560	283	1 277
FAC. DE DERECHO	9 141	2 813	6 328	1 721	458	1 263
ESC. NAL. DE ECONOMIA	3 771	1 051	2 720	532	147	385
ESC. NAL. DE ENF. Y OBSTETRICIA	1 228	372	856	66	20	46
FAC. DE FILOSOFIA Y LETRAS	3 269	1 186	2 083	728	263	465
FAC. DE INGENIERIA	11 442	3 066	8 376	1 756	415	1 341
FAC. DE MEDICINA	21 390	5 528	15 862	3 139	794	2 345
FAC. DE MEDICINA VET. Y ZOOT.	2 009	532	1 477	377	87	290
ESC. NAL. DE MUSICA	1 331	432	899	517	193	324
ESC. NAL. DE ODONTOLOGIA	4 893	1 776	3 117	1 133	356	777
FAC. DE PSICOLOGIA	2 549	801	1 748	564	169	395
FAC. DE QUIMICA	6 074	1 652	4 422	893	207	686
ESC. NAL. DE TRABA O SOCIAL	383	81	302	24	4	20

FACULTADES Y ESCUELAS	T O T A L E S			PROFESIONISTA DE NIVEL SUPERIOR		
	SUMA	PRIMER INGRESO	REINGRESO	S	PI	R
PLANTEL 1 GABINO BARREDA	3 046	1 121	1 925	455	120	335
PLANTEL 2 ERASMO CASTELLANOS QUINTO	5 353	2 036	3 317	579	174	405
PLANTEL 3 JUSTO SIERRA	2 996	1 171	1 825	204	120	84
PLANTEL 4 VIDAL CASTAÑEDA Y NAJERA	5 030	2 028	3 002	478	114	364
PLANTEL 5 JOSE VASCONCELOS	7 210	2 546	4 664	835	281	554
PLANTEL 6 ANTONIO CASO	5 867	2 293	3 574	1 488	521	967
PLANTEL 7 EZEQUIEL A. CHAVEZ	5 457	1 838	3 619	470	133	337
PLANTEL 8 MIGUEL E. SCHULTZ	4 896	1 725	3 171	506	220	286
PLANTEL 9 PEDRO DE ALBA	5 644	1 937	3 707	489	184	305
PLANTEL AZCAPOTZALCO	13 699	6 335	7 364	871	279	592
PLANTEL NAUCALPAN	12 184	5 583	6 601	1 059	439	620
PLANTEL VALLEJO	13 370	5 251	8 119	825	320	505
PLANTEL ORIENTE	9 370	5 585	3 785	289	124	165
PLANTEL SUR	10 526	6 060	4 466	792	374	418

FACULTADES Y ESCUELAS	FUNCIONARIOS, DIRECTORES, GERENTES Y ADMINISTRADO- RES DE ALTO NIVEL			PROFESIONISTAS Y TECNICOS DE NIVEL MEDIO			SERVICIOS DE COORDINACION Y AUXILIARES		
	S	PI	R	S	PI	R	S	PI	R
U.N.A.M.....	11 824	2 859	8 985	6 416	2 628	3 788	53 501	19 789	33 712
FACULTADES Y ESCUELAS PROFESIONALES	8 457	1 792	6 665	2 787	864	1 923	22 474	6 024	16 450
ESCUELA NACIONAL PREPARATORIA	2 041	580	1 481	1 676	711	965	12 239	5 174	8 065
COLEGIO DE CIENCIAS Y HUMANIDADES	1 326	487	839	1 953	1 053	900	17 788	8 591	9 197
ESC. NAL. DE ARQUITECTURA	548	242	306	110	20	90	1 146	330	816
ESC. NAL. DE ARTES PLASTICAS	21	2	19	21	-	21	148	37	111
FAC. DE CIENCIAS	363	123	240	153	35	118	935	209	726
FAC. DE CS. POLIT. Y SOCIALES	389	184	205	120	54	66	1 037	317	720
FAC. DE COMERCIO Y ADMON	1 045	206	839	468	100	368	3 060	712	2 348
FAC. DE DERECHO	369	114	255	194	74	120	2 342	709	1 633
ESC. NAL. DE ECONOMIA	415	90	325	115	30	85	750	278	472
ESC. NAL. DE ENF. Y OBSTETRICIA	76	5	71	9	5	4	244	100	144
FAC. DE FILOSOFIA Y LETRAS	109	35	74	145	52	93	774	335	439
FAC. DE INGENIERIA	1 411	216	1 195	296	112	184	1 952	527	1 425
FAC. DE MEDICINA	1 540	317	1 223	598	171	427	5 714	1 204	4 510
FAC. DE MEDICINA VET. Y ZOOT.....	421	74	347	40	15	25	402	77	325
ESC. NAL. DE MUSICA	57	17	40	71	31	40	312	65	247
ESC. NAL. DE ODONTOLOGIA	680	101	579	180	61	119	1 119	405	714
FAC. DE PSICOLOGIA	507	39	468	87	23	64	709	175	534
FAC. DE QUIMICA	420	22	398	170	75	95	1 699	513	1 186
ESC. NAL. DE TRABAJO SOCIAL	86	5	81	10	6	4	131	31	100

FACULTADES Y ESCUELAS	FUNCIONARIOS, DIRECTORES, GERENTES Y ADMINISTRADO- RES DE ALTO NIVEL			PROFESIONISTAS Y TECNICOS DE NIVEL MEDIO			SERVICIOS DE COORDINACION Y AUXILIARES		
	S	PI	R	S	PI	R	S	PI	R
PLANTEL 1 GABINO BARREDA	85	10	75	113	53	60	894	334	560
PLANTEL 2 ERASMO CASTELLANOS QUINTO	181	90	91	187	89	98	1 728	609	1 119
PLANTEL 3 JUSTO SIERRA	113	52	61	121	15	106	814	281	533
PLANTEL 4 VIDAL CASTAÑEDA Y NAJERA	81	6	75	173	82	91	1 625	775	850
PLANTEL 5 JOSE VASCONCELOS	462	73	409	267	119	148	2 015	843	1 172
PLANTEL 6 ANTONIO CASO	303	120	183	211	109	102	1 487	555	932
PLANTEL 7 EZEQUIEL A. CHAVEZ	360	121	239	193	69	124	1 199	470	729
PLANTEL 8 MIGUEL E. SCHULTZ	150	63	87	222	103	119	1 678	584	1 094
PLANTEL 9 PEDRO DE ALBA	306	45	261	189	72	117	1 799	723	1 076
PLANTEL AZCAPOTZALCO	348	125	223	544	331	213	3 382	1 767	1 615
PLANTEL NAUCALPAN	422	148	274	419	257	162	4 095	1 789	2 306
PLANTEL VALLEJO	243	70	173	387	139	248	3 845	1 454	2 391
PLANTEL ORIENTE	92	61	31	313	169	144	3 064	1 698	1 366
PLANTEL SUR	221	83	138	290	157	133	3 402	1 883	1 519

FACULTADES Y ESCUELAS	PERSONAL ENCARGADO DE ADMINISTRAR O DIRIGIR OPERACIONES DE PRODUCCION Y COMERCIO			TRABAJADORES ESPECIALIZADOS Y SEMIESPECIALIZADOS			OCUPACIONES NO CALIFICADAS		
	S	PI	R	S	PI	R	S	PI	R
U.N.A.M.	29 675	10 056	19 619	58 745	24 064	34 676	12 401	4 761	7 640
FACULTADES Y ESCUELAS PROFESIONALES	16 541	4 691	11 580	21 917	6 880	15 032	5 098	1 530	3 568
ESCUELA NACIONAL PREPARATORIA	5 972	1 851	4 121	14 363	5 346	9 017	2 684	1 166	1 518
COLEGIO DE CIENCIAS Y HUMANIDADES	7 162	3 244	3 918	22 465	11 838	10 627	4 619	2 065	2 554
ESC. NAL. DE ARQUITECTURA	439	46	393	540	215	325	95	-	95
ESC. NAL. DE ARTES PLASTICAS	46	23	23	120	29	91	32	15	17
FAC. DE CIENCIAS	799	157	642	688	353	335	232	53	179
FAC. DE CS. POLIT. Y SOCIALES	960	475	485	914	286	628	232	55	177
FAC. DE COMERCIO Y ADMN.	2 675	653	2 022	2 997	754	2 243	906	189	717
FAC. DE DERECHO	1 209	504	705	2 532	755	1 777	774	199	575
ESC. NAL. DE ECONOMIA	761	191	570	1 053	265	788	145	50	95
ESC. NAL. DE ENF. Y OBSTETRICIA	184	30	154	513	158	350	141	54	87
FAC. DE FILOSOFIA Y LETRAS	826	246	580	545	202	343	142	53	89
FAC. DE INGENIERIA	2 205	619	1 586	2 985	927	2 058	837	250	587
FAC. DE MEDICINA	3 714	983	2 731	5 833	1 705	4 128	852	354	498
FAC. DE MEDICINA VET. Y ZOOT.	211	66	145	457	187	270	101	26	75
ESC. NAL. DE MUSICA	150	45	105	176	68	108	48	13	35
ESC. NAL. DE ODONTOLOGIA	742	397	345	815	360	455	224	96	128
FAC. DE PSICOLOGIA	191	186	5	386	147	239	105	62	43
FAC. DE QUIMICA	1 400	331	1 069	1 275	450	825	217	54	163
ESC. NAL. DE TRABAJO SOCIAL	29	9	20	88	19	69	15	7	8

FACULTADES Y ESCUELAS	PERSONAL ENCARGADO DE ADMINISTRAR O DIRIGIR OPERACIONES DE PRODUCCION COMERCIO			TRABAJADORES ESPECIALIZADOS Y SEMIESPECIALIZADOS			OCUPACIONES NO CALIFICADAS		
	S	PI	R	S	PI	R	S	PI	R
PLANTEL 1 GABINO BARREDA	336	191	145	957	337	620	206	76	130
PLANTEL 2 ERASMO CASTELLANOS QUINTO	594	232	362	1 563	693	870	521	149	372
PLANTEL 3 JUSTO SIERRA	506	135	371	1 050	485	565	188	83	105
PLANTEL 4 VIDAL CASTAÑEDA Y NAJERA	730	244	486	1 633	679	954	310	128	182
PLANTEL 5 JOSE VASCONCELOS	765	193	572	2 521	867	1 654	325	170	155
PLANTEL 6 ANTONIO CASO	825	283	542	1 336	605	731	217	100	117
PLANTEL 7 EZEQUIEL A. CHAVEZ	915	212	703	1 963	599	1 364	357	234	123
PLANTEL 8 MIGUEL E. SCHULTZ	638	176	462	1 434	490	944	268	89	179
PLANTEL 9 PEDRO DE ALBA	663	185	478	1 906	591	1 315	292	137	155
PLANTEL AZCAPOTZALCO	2 291	1 146	1 145	5 505	2 497	3 008	758	190	568
PLANTEL NAUCALPAN	1 666	886	780	3 776	1 854	1 922	747	210	537
PLANTEL VALLEJO	1 788	475	1 313	5 230	2 349	2 881	1 052	444	608
PLANTEL ORIENTE	653	397	256	3 755	2 428	1 327	1 204	708	496
PLANTEL SUR	764	340	424	4 199	2 710	1 489	858	513	345

Otras Estadísticas 

C A T E G O R I A S	TOTAL	HOMBRES	MUJERES
U.N.A.M.	21 881	15 876	6 005
PERSONAL DE INVESTIGACION	611	445	166
PERSONAL DOCENTE	11 040	8 653	2 387
PERSONAL PROFESIONISTA	348	156	192
PERSONAL DE CONFIANZA	513	389	124
PERSONAL ESPECIALIZADO	2 440	1 592	848
PERSONAL ADMINISTRATIVO	3 133	1 285	1 848
PERSONAL AUXILIAR DE ADMINISTRACION	2 970	2 548	422
PERSONAL OBRERO	826	808	18

NOTA: Datos correspondientes a la Nómina de Sueldos de la Primera Quincena de Septiembre.

DEPENDENCIAS	T O T A L E S			INVESTIGADOR EMERITO		INVESTIGADOR ORDINARIO DE CARRERA											
						T I T U L A R E S											
	SUMA	HOM-BRES	MUJERES	H	M	TIEMPO COMPLETO				MEDIO TIEMPO							
						A		B		C		A		B		C	
					H	M	H	M	H	M	H	M	H	M	H	M	
U.N.A.M.	611	445	166	4	-	63	5	35	3	53	7	7	-	2	-	4	1
INVESTIGACION HUMANISTICA	195	126	69	4	-	9	2	5	-	13	2	-	-	-	-	-	-
OFICINA DEL CONSEJO TENCIO DE HUMANIDADES	3	1	2	-	-	-	-	-	-	-	-	-	-	-	-	-	-
CENTRO DE ESTUDIOS LITERARIOS	11	6	5	-	-	-	-	1	-	-	-	-	-	-	-	-	-
CENTRO DE LINGUISTICA HISPANICA	8	4	4	-	-	-	-	-	-	-	-	-	-	-	-	-	-
CENTRO DE TRADUCTORES DE LENGUAS CLASICAS	8	5	3	-	-	-	-	-	-	-	-	-	-	-	-	-	-
CENTRO DE ESTUDIOS MAYAS	12	4	8	-	-	-	-	-	-	-	-	-	-	-	-	-	-
BIBLIOTECA NACIONAL	22	16	6	-	-	1	-	1	-	1	-	-	-	-	-	-	-
INSTITUTO DE INVESTIGACIONES ECONOMICAS	38	29	9	-	-	3	1	1	-	3	-	-	-	-	-	-	-
INSTITUTO DE INVESTIGACIONES ESTETICAS	12	5	7	-	-	-	-	-	-	-	1	-	-	-	-	-	-
INSTITUTO DE INVESTIGACIONES FILOSOFICAS	12	10	2	1	-	5	-	1	-	2	-	-	-	-	-	-	-
INSTITUTO DE INVESTIGACIONES HISTORICAS	20	15	5	1	-	-	-	-	-	2	1	-	-	-	-	-	-
INSTITUTO DE INVESTIGACIONES JURIDICAS	14	12	2	1	-	-	1	-	-	1	-	-	-	-	-	-	-
INSTITUTO DE INVESTIGACIONES SOCIALES	35	19	16	1	-	-	-	1	-	4	-	-	-	-	-	-	-
INVESTIGACION CIENTIFICA	371	292	79	-	-	46	2	30	3	40	5	5	-	2	-	4	1
OFICINA DEL CONSEJO TECNICO DE LA INVESTIGACION CIENTIFICA	1	1	-	-	-	1	-	-	-	-	-	-	-	-	-	-	-
CENTRO DE INVESTIGACION EN MATEMATICAS APLICADAS Y EN SISTEMAS	18	16	2	-	-	6	-	1	-	1	-	1	-	-	-	-	-
CENTRO DE INVESTIGACION DE MATERIALES	23	23	-	-	-	3	-	1	-	-	-	2	-	-	-	-	-
CENTRO DE ESTUDIOS NUCLEARES	17	13	4	-	-	-	-	1	-	-	-	-	-	-	-	-	-
CENTRO DE INSTRUMENTOS	1	1	-	-	-	-	-	-	-	1	-	-	-	-	-	-	-
INSTITUTO DE ASTRONOMIA	22	19	3	-	-	4	-	-	-	5	-	-	-	-	-	1	-
INSTITUTO DE BIOLOGIA	48	33	15	-	-	7	1	2	-	4	3	-	-	-	-	-	-

DEPENDENCIAS	T O T A L E S			INVESTI- GADOR EMERITO		INVESTIGADOR ORDINARIO DE CARRERA											
						T I T U L A D O S											
	SUMA	HOM- BRES	MUJE- RES	H	M	TIEMPO COMPLETO						MEDIO TIEMPO					
						A		B		C		A		B		C	
					H	M	H	M	H	M	H	M	H	M	H	M	
JARDIN BOTANICO	10	6	4	-	-	-	-	-	-	-	-	-	-	-	-	-	-
ESTACION DE INVESTIGACIONES MARINAS EL CARMEN ...	1	-	1	-	-	-	-	-	-	-	-	-	-	-	-	-	-
ESTACION DE INVESTIGACION, EXPERIMENTACION Y DIFUSION CHAMELA	1	1	-	-	-	-	-	-	-	-	-	-	-	-	-	-	-
INSTITUTO DE FISICA	49	45	4	-	-	5	-	12	-	8	-	-	-	1	-	1	-
INSTITUTO DE GEOFISICA	30	24	6	-	-	4	1	-	-	1	2	-	-	-	-	-	1
INSTITUTO DE GEOGRAFIA	17	6	11	-	-	2	-	-	1	-	-	-	-	-	-	-	-
INSTITUTO DE GEOLOGIA	41	32	9	-	-	1	-	2	-	-	-	1	-	1	-	1	-
INSTITUTO DE INVESTIGACIONES BIOMEDICAS	54	38	16	-	-	8	-	7	1	7	-	1	-	-	-	1	-
INSTITUTO DE MATEMATICAS	18	16	2	-	-	4	-	2	-	7	-	-	-	-	-	-	-
INSTITUTO DE QUIMICA	20	18	2	-	-	1	-	2	1	6	-	-	-	-	-	-	-
ENSEÑANZA PROFESIONAL	39	23	16	-	-	6	1	-	-	-	-	2	-	-	-	-	-
CENTRO DE INVESTIGACIONES ARQUITECTONICAS	3	3	-	-	-	-	-	-	-	-	-	1	-	-	-	-	-
FACULTAD DE CIENCIAS	3	3	-	-	-	1	-	-	-	-	-	-	-	-	-	-	-
FACULTAD DE CIENCIAS POLITICAS Y SOCIALES	19	10	9	-	-	1	-	-	-	-	-	-	-	-	-	-	-
FACULTAD DE DERECHO	1	1	-	-	-	-	-	-	-	-	-	1	-	-	-	-	-
FACULTAD DE FILOSOFIA Y LETRAS	1	1	-	-	-	-	-	-	-	-	-	-	-	-	-	-	-
FACULTAD DE MEDICINA	12	5	7	-	-	4	1	-	-	-	-	-	-	-	-	-	-
OTRAS DEPENDENCIAS	6	4	2	-	-	2	-	-	-	-	-	-	-	-	-	-	-
COMISION DE NUEVOS METODOS DE ENSEÑANZA	1	1	-	-	-	-	-	-	-	-	-	-	-	-	-	-	-
DIRECCION GENERAL DE ASUNTOS JURIDICOS	1	1	-	-	-	1	-	-	-	-	-	-	-	-	-	-	-
DIRECCION GENERAL DE PERSONAL ACADEMICO Y ADMINISTRATIVO	4	2	2	-	-	1	-	-	-	-	-	-	-	-	-	-	-

FUENTE: Datos correspondientes a la nómina de sueldos de la primera quincena de septiembre del mismo año.

DEPENDENCIAS	INVESTIGADOR ORDINARIO DE CARRERA												AYUDANTE DE INVESTI- GADOR		INVESTI- GADOR ES PECIAL A CONTRATO		TECNICO ACADEMICO EN INVES- TIGACION		INVESTI- GADOR VISI- TANTE	
	A S O C I A D O S																			
	TIEMPO COMPLETO						MEDIO TIEMPO													
	A		B		C		A		B		C									
	H	M	H	M	H	M	H	M	H	M	H	M	H	M	H	M	H	M		
JARDIN BOTANICO	2	1	1	-	-	-	-	-	-	-	-	-	-	-	-	-	3	3	-	-
ESTACION DE INVESTIGACIONES MARINAS EL CARMEN ..	-	1	-	-	-	-	-	-	-	-	-	-	-	-	-	-	-	-	-	-
ESTACION DE INVESTIGACION, EXPERIMENTACION Y DIFUSION CHAMELA	1	-	-	-	-	-	-	-	-	-	-	-	-	-	-	-	-	-	-	-
INSTITUTO DE FISICA	3	-	5	1	5	2	2	-	1	1	1	-	-	-	1	-	-	-	-	-
INSTITUTO DE GEOFISICA	5	1	7	1	6	-	1	-	-	-	-	-	-	-	-	-	-	-	-	-
INSTITUTO DE GEOGRAFIA	2	5	-	1	2	4	-	-	-	-	-	-	-	-	-	-	-	-	-	-
INSTITUTO DE GEOLOGIA	17	3	3	1	3	2	2	1	-	-	1	-	-	-	-	-	-	2	-	-
INSTITUTO DE INVESTIGACIONES BIOMEDICAS	3	1	3	3	2	2	1	1	1	2	-	-	-	-	-	-	4	6	-	-
INSTITUTO DE MATEMATICAS	1	1	-	-	2	1	-	-	-	-	-	-	-	-	-	-	-	-	-	-
INSTITUTO DE QUIMICA	3	-	4	-	2	1	-	-	-	-	-	-	-	-	-	-	-	-	-	-
ENSEÑANZA PROFESIONAL	1	1	1	1	-	-	3	1	2	1	-	-	5	7	3	4	-	-	-	-
CENTRO DE INVESTIGACIONES ARQUITECTONICAS	-	-	-	-	-	-	-	-	1	-	-	-	-	-	1	-	-	-	-	-
FACULTAD DE CIENCIAS	1	-	-	-	-	-	1	-	-	-	-	-	-	-	-	-	-	-	-	-
FACULTAD DE CIENCIAS POLITICAS Y SOCIALES	-	1	-	-	-	-	2	1	1	-	-	-	5	6	1	1	-	-	-	-
FACULTAD DE DERECHO	-	-	-	-	-	-	-	-	-	-	-	-	-	-	-	-	-	-	-	-
FACULTAD DE FILOSOFIA	-	-	1	-	-	-	-	-	-	-	-	-	-	-	-	-	-	-	-	-
FACULTAD DE MEDICINA	-	-	-	1	-	-	-	-	-	1	-	-	-	1	1	3	-	-	-	-
OTRAS DEPENDENCIAS	1	-	-	1	-	-	-	-	-	-	-	-	-	-	1	1	-	-	-	-
COMISION DE NUEVOS METODOS DE ENSEÑANZA	1	-	-	-	-	-	-	-	-	-	-	-	-	-	-	-	-	-	-	-
DIRECCION GENERAL DE ASUNTOS JURIDICOS	-	-	-	-	-	-	-	-	-	-	-	-	-	-	-	-	-	-	-	-
DIRECCION GENERAL DE PERSONAL ACADEMICO Y ADMINISTRATIVO	-	-	-	1	-	-	-	-	-	-	-	-	-	-	1	1	-	-	-	-

DEPENDENCIAS	INVESTIGADOR ORDINARIO DE CARRERA												AYUDANTE DE INVESTIGADOR		INVESTIGADOR ESPECIAL A CONTRATO		TECNICO ACADEMICO EN INVESTIGACION		INVESTIGADOR VISITANTE	
	ASOCIADOS																			
	TIEMPO COMPLETO						MEDIO TIEMPO													
	A		B		C		A		B		C									
	H	M	H	M	H	M	H	M	H	M	H	M	H	M	H	M	H	M	H	M
U.N.A.M.	75	33	60	15	50	19	21	7	7	10	8	4	17	25	20	18	18	19	1	-
INVESTIGACION HUMANISTICA	15	11	17	3	17	6	9	3	2	4	5	1	11	17	14	13	5	7	-	-
OFICINA DEL CONSEJO TECNICO DE HUMANIDADES	-	-	-	-	-	-	-	-	-	1	-	-	-	-	1	1	-	-	-	-
CENTRO DE ESTUDIOS LITERARIOS	1	2	2	-	1	1	-	-	-	-	-	-	1	2	-	-	-	-	-	-
CENTRO DE LINGUISTICA HISPANICA	-	-	-	-	-	-	2	1	-	-	-	-	2	1	-	2	-	-	-	-
CENTRO DE TRADUCTORES DE ELNGUAS CLASICAS	-	-	2	-	-	-	1	-	-	-	-	-	-	1	2	2	-	-	-	-
CENTRO DE ESTUDIOS MAYAS	-	-	-	-	-	-	3	2	-	-	-	-	2	1	4	-	-	-	-	-
BIBLIOTECA NACIONAL	1	-	-	-	-	1	2	-	2	2	-	1	-	-	8	2	-	-	-	-
INSTITUTO DE INVESTIGACIONES ECONOMICAS	4	3	3	-	3	-	-	-	-	-	-	-	8	4	-	1	4	-	-	-
INSTITUTO DE INVESTIGACIONES ESTETICAS	-	1	-	-	1	3	-	-	-	-	3	-	-	-	-	1	1	1	-	-
INSTITUTO DE INVESTIGACIONES FILOSOFIACAS	-	-	-	-	-	-	-	-	-	-	-	-	-	-	1	-	-	2	-	-
INSTITUTO DE INVESTIGACIONES HISTORICAS	5	1	-	-	4	1	-	-	-	-	2	-	-	-	1	-	-	2	-	-
INSTITUTO DE INVESTIGACIONES JURIDICAS	1	-	6	1	3	-	-	-	-	-	-	-	-	-	-	-	-	-	-	-
INSTITUTO DE INVESTIGACIONES SOCIALES	3	4	4	2	5	-	1	-	-	1	-	-	-	7	-	-	-	2	-	-
INVESTIGACION CIENTIFICA	58	21	42	10	33	13	9	3	3	5	3	3	1	1	2	-	13	12	1	-
OFICINA DEL CONSEJO TECNICO DE LA INVESTIGACION CIENTIFICA	-	-	-	-	-	-	-	-	-	-	-	-	-	-	-	-	-	-	-	-
CENTRO DE INVESTIGACION EN MATEMATICAS APLICADAS Y EN SISTEMAS	1	2	3	-	2	-	-	-	-	-	-	-	-	-	-	-	-	-	1	-
CENTRO DE INVESTIGACION DE MATERIALES	6	-	4	-	5	-	1	-	-	-	-	-	-	-	-	-	1	-	-	-
CENTRO DE ESTUDIOS NUCLEARES	5	2	2	1	-	-	1	1	1	-	1	-	-	-	1	-	1	-	-	-
CENTRO DE INSTRUMENTOS	-	-	-	-	-	-	-	-	-	-	-	-	-	-	-	-	-	-	-	-
INSTITUTO DE ASTRONOMIA	2	1	3	1	1	-	-	-	-	1	-	-	-	-	-	-	3	-	-	-
INSTITUTO DE BIOLOGIA	7	3	7	1	3	1	1	-	-	1	-	3	1	1	-	-	1	1	-	-

DEPENDENCIAS	T O T A L E S			EMERITOS		PROFESOR ORDINARIO DE CARRERA					
						TITULAR TIEMPO COMPLETO					
	SUMA	HOMBRES	MUJERES	H	M	A		B		C	
						H	M	H	M	H	M
DIRECCION GENERAL DE ORIENTACION	1	1	-	-	-	-	-	-	-	-	-
COORDINACION DE LA ADMINISTRACION ESCOLAR	3	2	1	-	-	-	-	-	-	-	-
DIRECCION GENERAL DE SERVICIOS SOCIALES	3	1	2	-	-	-	-	-	-	-	-
DIRECCION GENERAL DE DIFUSION CULTURAL	4	3	1	-	-	-	-	-	-	-	-
DIRECCION GENERAL DE ADMINISTRACION	3	3	-	-	-	-	-	-	-	-	-
DIRECCION GENERAL DE ASUNTOS JURIDICOS	3	3	-	1	-	1	-	-	-	-	-
DIRECCION GENERAL DE PERSONAL	10	7	3	-	-	1	-	-	-	-	-
DIRECCION GENERAL DE PROYECTOS, OBRAS Y CONSERVACION	6	5	1	-	-	-	-	-	-	-	-

FUENTE: Datos correspondientes a la Nomina de Sueldos de la Primera Quincena del mes de Septiembre.

DEPENDENCIAS	PROFESOR ORDINARIO DE ASIGNATURA				AYUDANTE DE PROFESOR		PROFESOR ESPECIAL A CONTRATO		INSTRUCTOR	
	A		B		H	M	H	M	H	M
	H	M	H	M						
U.N.A.M.	3 874	999	1 768	550	2 192	652	60	8	160	37
FACULTADES Y ESCUELAS PROFESIONALES	2 881	437	1 096	141	2 171	647	55	8	2	-
ESCUELA NACIONAL PREPARATORIA	453	260	641	397	2	1	4	-	-	-
COLEGIO DE CIENCIAS Y HUMANIDADES	498	289	8	1	1	2	-	-	1	-
INSTITUTOS	29	8	14	7	12	1	-	-	-	-
OTRAS DEPENDENCIAS	13	5	9	4	6	1	1	-	157	37
ESC. NAL. DE ARQUITECTURA	361	40	138	10	39	13	11	1	-	-
ESC. NAL. DE ARTES PLASTICAS	35	2	35	3	3	1	-	-	-	-
FAC. DE CIENCIAS	89	29	22	4	183	107	2	-	-	-
FAC. DE CS. POLIT. Y SOCIALES	66	12	17	1	52	22	2	1	-	-
FAC. DE CCMERCIO Y ADMON.	195	20	105	4	6	4	2	-	1	-
FAC. DE DERECHO	173	14	70	3	31	17	9	-	-	-
ESC. NAL. DE ECONOMIA	78	12	29	3	90	18	2	1	-	-
ESC. NAL. DE ENF. Y OBSTETRICIA	21	47	15	17	3	3	-	-	-	-
FAC. DE FILOSOFIA Y LETRAS	55	66	68	41	17	14	2	2	-	-
FAC. DE INGENIERIA	449	6	160	2	159	15	2	-	1	-
INSTITUTO DE INGENIERIA	4	-	3	-	-	-	-	-	-	-
FAC. DE MEDICINA	1 059	94	239	7	1 195	211	18	-	-	-
FAC. DE MEDICINA VET. Y ZOOT.	26	1	31	5	43	8	-	-	-	-
ESC. NAL. DE MUSICA	29	13	20	22	12	6	-	-	-	-
ESC. NAL. DE ODONTOLOGIA	79	9	103	6	81	24	-	-	-	-
FAC. DE PSICOLOGIA	13	7	-	-	25	29	-	-	-	-
FAC. DE QUIMICA	131	38	33	4	226	143	2	-	-	-
ESC. NAL. DE TRABAJO SOCIAL	5	5	3	2	6	12	-	-	-	-
ESC. PARA EXTRANJEROS	-	-	2	-	-	-	2	3	-	-

DEPENDENCIAS	PROFESOR ORDINARIO DE ASIGNATURA				AYUDANTE DE PROFESOR		PROFESOR ESPECIAL A CONTRATO		INSTRUCTOR	
	A		B		H	M	H	M	H	M
	H	M	H	M						
CENTRO DE ENSEÑANZA DE LENGUAS EXTRANJERAS	13	22	3	7	-	-	1	-	-	-
CENTRO UNIVERSITARIO DE ESTUDIOS CINEMATOGRAFICOS .	-	-	-	-	-	-	-	-	-	-
DIRECCION GENERAL DE ENSEÑANZA PREPARATORIA	1	-	8	2	-	-	2	-	-	-
PLANTEL 1 GABINO BARREDA	20	28	47	26	-	-	1	-	-	-
PLANTEL 2 ERASMO CASTELLANOS QUINTO	98	46	74	41	1	-	-	-	-	-
PLANTEL 3 JUSTO SIERRA	37	12	42	10	-	-	-	-	-	-
PLANTEL 4 VIDAL CASTAÑEDA Y NAJERA	38	27	74	44	1	-	-	-	-	-
PLANTEL 5 JOSE VASCONCELOS	54	26	111	77	-	-	1	-	-	-
PLANTEL 6 ANTONIO CASO	51	25	71	57	-	-	-	-	-	-
PLANTEL 7 EZEQUIEL A. CHAVEZ	39	28	88	44	-	-	-	-	-	-
PLANTEL 8 MIGUEL E. SCHULTZ	57	28	58	58	-	-	-	-	-	-
PLANTEL 9 PEDRO DE ALBA	58	40	68	38	-	1	-	-	-	-
COORDINACION DE CIENCIAS Y HUMANIDADES	-	1	-	-	-	-	-	-	1	-
PLANTEL 1 AZCAPOTZALCO	144	71	1	-	1	-	-	-	-	-
PLANTEL 2 NAUCALPAN	109	68	-	-	-	-	-	-	-	-
PLANTEL 3 VALLEJO	77	50	1	-	-	1	-	-	-	-
PLANTEL 4 ORIENTE	82	36	4	-	-	1	-	-	-	-
PLANTEL 5 SUR	86	63	2	1	-	-	-	-	-	-
CENTRO DE ESTUDIOS LITERARIOS	-	1	-	-	-	-	-	-	-	-
CENTRO DE TRADUCTORES DE LENGUAS CLASICAS	-	-	-	1	-	-	-	-	-	-
BIBLIOTECA NACIONAL	-	-	-	1	-	-	-	-	-	-
INSTITUTO DE INVESTIGACIONES ECONOMICAS	1	-	-	-	-	-	-	-	-	-
INSTITUTO DE INVESTIGACIONES ESTETICAS	-	-	1	-	-	-	-	-	-	-
INSTITUTO DE INVESTIGACIONES FILOSOFICAS	-	-	1	-	-	-	-	-	-	-

DEPENDENCIAS	PROFESOR ORDINARIO DE ASIGNATURA				AYUDANTE DE PROFESOR		PROFESOR ESPECIAL A CONTRATO		INSTRUCTOR	
	A		B		H	M	H	M	H	M
	H	M	H	M						
DIRECCION GENERAL DE ORIENTACION	1	-	-	-	-	-	-	-	-	-
COORDINACION DE LA ADMINISTRACION ESCOLAR	-	1	1	-	1	-	-	-	-	-
DIRECCION GENERAL DE SERVICIOS SOCIALES	1	-	-	2	-	-	-	-	-	-
DIRECCION GENERAL DE DIFUSION CULTURAL	2	1	-	-	-	-	1	-	-	-
DIRECCION GENERAL DE ADMINISTRACION	2	-	-	-	1	-	-	-	-	-
DIRECCION GENERAL DE ASUNTOS JURIDICOS	1	-	-	-	-	-	-	-	-	-
DIRECCION GENERAL DE PERSONAL	-	-	-	-	-	-	-	-	-	-
DIRECCION GENERAL DE PROYECTOS, OBRAS Y CONSERVACION	1	1	2	-	2	-	-	-	-	-

DEPENDENCIAS	T O T A L E S			PROFE- SIONAL		CONFIANZA		ESPECIA- LIZADO		ADMINIS- TRATIVO		AUXILIAR DE ADMN.		OBRERO	
	SUMA	HOMBRES	MUJERES	H	M	H	M	H	M	H	M	H	M	H	M
U.N.A.M.	10 230	6 778	3 452	156	192	389	124	1 592	848	1 285	1 848	2 548	422	808	18
AUTORIDADES	71	35	36	-	-	8	-	-	1	20	34	7	1	-	-
INSTITUTOS	1 394	898	496	8	4	51	15	426	222	131	234	226	20	56	1
ENSEÑANZA PROFESIONAL	2 897	1 891	1 006	21	35	99	38	436	248	299	528	895	156	141	1
ENSEÑANZA PREPARATORIA	1 658	1 131	527	1	-	19	3	223	136	284	254	497	134	107	-
COLEGIO DE CIENCIAS Y HUMANIDADES	735	542	193	13	15	40	14	185	10	49	113	229	41	26	-
OTRAS DEPENDENCIAS	3 475	2 281	1 194	113	138	172	54	322	231	502	685	694	70	478	16
OFICINA DE LA JUNTA DE GOBIERNO CONSEJO Y TRIBUNAL UNIVERSITARIOS	14	2	12	-	-	-	-	-	-	1	11	1	1	-	-
OFICINA DEL RECTOR	19	11	8	-	-	2	-	-	-	6	8	3	-	-	-
OFICINA DEL SECRETARIO GENERAL	11	6	5	-	-	1	-	-	1	3	4	2	-	-	-
OFICINA DEL SECRETARIO GENERAL AUXILIAR.	11	8	3	-	-	2	-	-	-	5	3	1	-	-	-
OFICINA DEL ABOGADO GENERAL	3	1	2	-	-	1	-	-	-	-	2	-	-	-	-
OFICINA DEL PATRONATO	2	-	2	-	-	-	-	-	-	-	2	-	-	-	-
OFICINA DEL TESORERO	3	1	2	-	-	-	-	-	-	1	2	-	-	-	-
OFICINA DEL CONTRALOR	8	6	2	-	-	2	-	-	-	4	2	-	-	-	-
OFICINA DEL CONSEJO TECNICO DE HUMANIDADES	22	17	5	-	-	3	-	2	1	4	3	7	1	1	-
CENTRO DE ESTUDIOS LITERARIOS	10	4	6	-	-	1	-	1	2	1	4	1	-	-	-
CENTRO DE LINGUISTICA HISPANICA	1	-	1	-	-	-	-	-	-	-	1	-	-	-	-
CENTRO DE TRADUCTORES DE LENGUA CLASICA.	1	1	-	-	-	1	-	-	-	-	-	-	-	-	-
CENTRO DE ESTUDIOS MAYAS	3	1	2	-	-	-	-	1	1	-	1	-	-	-	-
BIBLIOTECA NACIONAL	179	123	56	1	-	1	-	43	23	38	32	40	1	-	-
HEMEROTECA NACIONAL	65	42	23	-	-	1	-	28	13	2	10	11	-	-	-

DEPENDENCIAS	T O T A L E S			PROFE- SIONAL		CONFIANZA		ESPECIA- LIZADO		ADMINIS- TRATIVO		AUXILIAR DE ADMÓN.		OBRERO	
	SUMA	HOMBRES	MUJERES	H	M	H	M	H	M	H	M	H	M	H	M
INSTITUTO DE INVESTIGACIONES ECONOMICAS	36	15	21	-	-	2	3	8	2	1	16	4	-	-	-
INSTITUTO DE INVESTIGACIONES ESTETICAS	14	6	8	-	-	-	1	3	2	1	5	2	-	-	-
INSTITUTO DE INVESTIGACIONES FILOSOFICAS	21	9	12	-	-	2	-	2	2	2	9	3	1	-	-
INSTITUTO DE INVESTIGACIONES HISTORICAS	8	3	5	-	-	1	-	-	1	1	4	1	-	-	-
SECCION DE ANTROPOLOGIA	4	-	4	-	-	-	-	-	1	-	3	-	-	-	-
INSTITUTO DE INVESTIGACIONES JURIDICAS	16	8	8	-	-	2	-	3	-	1	8	2	-	-	-
INSTITUTO DE INVESTIGACIONES SOCIALES ..	50	25	25	1	1	1	1	17	8	2	15	4	-	-	-
OFICINA DEL CONSEJO TECNICO DE LA INVESTIGACION CIENTIFICA	24	15	9	-	-	1	4	1	1	-	4	13	-	-	-
CENTRO DE INVESTIGACION EN MATEMATICAS APLICADAS Y EN SISTEMAS	154	91	63	-	1	6	1	51	51	15	10	19	-	-	-
CENTRO DE INVESTIGACION DE MATERIALES ..	24	9	15	-	-	2	-	2	11	-	4	5	-	-	-
CENTRO DE ESTUDIOS NUCLEARES	18	13	5	-	-	-	-	10	1	1	4	2	-	-	-
CENTRO DE INSTRUMENTOS	26	24	2	-	-	-	-	12	-	1	2	3	-	8	-
CENTRO DE INFORMACION CIENTIFICA Y HUMANISTICA	16	9	7	-	-	-	-	1	1	5	5	3	1	-	-
CENTRO DE SERVICIOS DE COMPUTO	125	70	55	-	-	7	2	43	45	17	8	3	-	-	-
CENTRO DE CIENCIAS DEL MAR Y LIMNOLOGIA.	1	1	-	1	-	-	-	-	-	-	-	-	-	-	-
INSTITUTO DE ASTRONOMIA	47	27	20	1	1	-	-	13	7	1	4	4	8	8	-
INSTITUTO DE BIOLOGIA	64	45	19	1	-	3	-	13	3	5	16	22	-	1	-
JARDIN BOTANICO	40	38	2	1	-	2	-	3	-	-	2	9	-	23	-
ESTACION DE BIOLOGIA TROPICAL LOS TUXTLAS	1	-	1	-	-	-	1	-	-	-	-	-	-	-	-
ESTACION DE INVESTIGACION, EXPERIMENTA- CION Y DIFUSION CHAMELA	1	1	-	-	-	-	-	-	-	1	-	-	-	-	-
INSTITUTO DE FISICA	58	47	11	-	-	-	-	31	2	6	8	10	1	-	-
INSTITUTO DE GEOFISICA	155	120	35	2	-	7	-	83	18	12	17	10	-	6	-

DEPENDENCIAS	T O T A L E S			PROFE- SIONAL		CONFIANZA		ESPECIA- LIZADO		ADMINIS- TRATIVO		AUXILIAR DE ADMN.		OBRERO	
	SUMA	HOMBRES	MUJERES	H	M	H	M	H	M	H	M	H	M	H	M
INSTITUTO DE GEOGRAFIA	31	17	14	-	-	4	1	8	8	-	5	5	-	-	-
INSTITUTO DE GEOLOGIA	85	58	27	-	-	1	1	32	8	4	17	19	-	2	1
INSTITUTO DE INVESTIGACIONES BIOMEDICAS.	66	44	22	-	1	3	-	13	7	7	11	17	3	4	-
INSTITUTO DE MATEMATICAS	11	5	6	-	-	-	-	1	2	-	4	4	-	-	-
INSTITUTO DE QUIMICA	17	10	7	-	-	-	-	1	1	3	2	3	4	3	-
ESC. NAL. DE ARQUITECTURA	151	99	52	1	-	3	3	8	6	37	43	46	-	4	-
ESC. NAL. DE ARTES PLASTICAS	70	52	18	-	-	-	-	14	8	10	6	23	4	5	-
FAC. DE CIENCIAS	103	75	28	-	-	-	-	13	5	33	14	21	9	8	-
FAC. DE CS. POLIT. Y SOCIALES	103	49	54	7	5	9	1	9	14	10	31	14	3	-	-
FAC. DE CONTADURIA Y ADMN.....	126	92	34	-	-	-	-	12	3	24	24	54	7	2	-
FAC. DE DERECHO	123	60	63	-	-	6	2	4	10	14	47	36	4	-	-
ESC. NAL. DE ECONOMIA	105	55	50	1	-	4	3	11	14	12	30	27	3	-	-
ESC. NAL. DE ENF. Y OBSTETRICIA	45	20	25	-	-	1	3	-	2	1	14	18	6	-	-
FAC. DE FILOSOFIA Y LETRAS	118	68	50	-	-	11	5	8	6	18	31	30	8	1	-
FAC. DE INGENIERIA	342	280	62	4	1	24	2	82	7	24	48	122	4	24	-
INSTITUTO DE INGENIERIA	106	92	14	-	-	1	-	23	2	16	12	5	-	47	-
FAC. DE MEDICINA	575	344	231	8	18	17	6	94	31	56	131	156	45	13	-
FAC. DE MEDICINA VET. Y ZOOT.....	211	166	45	-	-	6	-	61	18	3	14	84	12	12	1
ESC. NAL. DE MUSICA	37	26	11	-	-	1	-	6	-	1	7	18	4	-	-
ESC. NAL. DE ODONTOLOGIA	305	163	142	-	9	1	1	28	96	6	15	115	21	13	-
FAC. DE PSICOLOGIA	49	30	19	-	-	-	2	11	5	3	9	16	3	-	-
FAC. DE QUIMICA	247	181	66	-	2	4	3	45	18	23	25	97	18	12	-
ESC. NAL. DE TRABAJO SOCIAL	15	6	9	-	-	4	2	1	-	-	7	1	-	-	-
ESC. PARA EXTRANJEROS	31	12	19	-	-	1	3	3	3	3	8	5	5	-	-
CENTRO DE ENSEÑANZA DE LENGUAS EXTRANJERAS	21	11	10	-	-	3	2	1	-	3	8	4	-	-	-
CENTRO UNIVERSITARIO DE ESTUDIOS CINEMATOGRAFICOS	14	10	4	-	-	3	-	2	-	2	4	3	-	-	-

DEPENDENCIAS	TOTALES			PROFESSIONAL		CONFIANZA		ESPECIALIZADO		ADMINISTRATIVO		AUXILIAR DE ADMON.		OBRERO	
	SUMA	HOMBRES	MUJERES	H	M	H	M	H	M	H	M	H	M	H	M
DIRECCION GENERAL DE ENSEÑANZA															
PREPARATORIA	141	84	57	-	-	5	2	7	3	38	49	30	3	4	-
PLANTEL 1 GABINO BARRERA	111	79	32	-	-	-	-	14	14	26	14	32	4	7	-
PLANTEL 2 ERASMO CASTELLANOS QUINTO	179	127	52	-	-	2	-	31	16	30	25	54	11	10	-
PLANTEL 3 JUSTO SIERRA	93	69	24	-	-	3	-	17	9	17	13	31	2	1	-
PLANTEL 4 VIDAL CASTAÑEDA Y NAJERA	167	72	95	-	-	1	-	24	15	24	17	10	63	13	-
PLANTEL 5 JOSE VASCONCELOS	265	212	53	-	-	1	1	32	9	42	32	113	11	24	-
PLANTEL 6 ANTONIO CASO	188	142	46	-	-	1	-	26	14	37	24	63	8	15	-
PLANTEL 7 EZEQUIEL A. CHAVEZ	169	114	55	-	-	2	-	28	17	21	26	54	12	9	-
PLANTEL 8 MIGUEL E. SCHULTZ	177	111	66	-	-	3	-	18	23	23	28	57	15	10	-
PLANTEL 9 PEDRO DE ALBA	168	121	47	1	-	1	-	26	16	26	26	53	5	14	-
COORDINACION DE CIENCIAS Y HUMANIDADES ..															
UNIDAD ACADEMICA AZCAPOTZALCO	39	17	22	1	1	9	6	4	-	2	14	1	1	-	-
UNIDAD ACADEMICA NAUCALPAN	162	117	45	3	3	7	2	50	4	8	22	44	14	5	-
UNIDAD ACADEMICA VALLEJO	202	160	42	4	3	7	2	46	5	19	28	78	4	6	-
UNIDAD ACADEMICA ORIENTE	145	112	33	-	3	7	3	38	1	12	16	46	10	9	-
UNIDAD ACADEMICA SUR	101	76	25	3	3	4	-	38	-	7	17	22	5	2	-
DIRECCION GENERAL DE ACTIVIDADES															
DEPORTIVAS	144	121	23	24	-	26	1	10	2	23	12	17	8	21	-
CENTRO DE DIDACTICA	12	6	6	-	-	1	1	1	3	3	2	1	-	-	-
COMISION DE NUEVOS METODOS DE ENSEÑANZA															
COMISION DEL SERVICIO SOCIAL INTEGRAL	8	4	4	-	-	4	2	-	-	-	2	-	-	-	-
DIRECCION GENERAL DE SERVICIOS MEDICOS ..	195	89	106	49	27	10	1	11	39	14	24	5	15	-	-
DIRECCION GENERAL DE INCORPORACION Y REVALIDACIONES DE ESTUDIOS															
DIRECCION GENERAL DE ORIENTACION	107	47	60	-	-	42	16	1	4	5	40	-	-	-	-
COORDINACION DE LA ADMINISTRACION ESCOLAR	132	43	89	25	52	1	-	6	4	6	33	5	-	-	-
	271	27	244	-	-	5	6	2	-	6	237	14	1	-	-

DEPENDENCIAS	T O T A L E S			PROFE- SIONAL		CONFIANZA		ESPECIA- LIZADO		ADMINIS- TRATIVO		AUXILIAR DE ADMN.		OBRERO	
	SUMA	HOMBRES	MUJERES	H	M	H	M	H	M	H	M	H	M	H	M
CENTRO UNIVERSITARIO DE INVESTIGACION, EXAMENES Y CERTIFICACION															
DE CONOCIMIENTOS	15	5	10	-	-	-	2	1	-	4	8	-	-	-	-
COMISION DE BECAS	11	9	2	-	-	1	-	-	-	6	2	2	-	-	-
COMISION DE INTERCAMBIO ACADEMICO	10	6	4	-	-	-	1	-	-	6	3	-	-	-	-
DIRECCION GENERAL DE SERVICIOS SOCIALES.	99	21	78	11	47	-	-	2	6	5	25	3	-	-	-
DIRECCION GENERAL DE BIBLIOTECAS	79	43	36	1	-	2	-	7	11	26	25	7	-	-	-
DIRECCION GENERAL DE DIFUSION CULTURAL .	282	199	83	-	-	9	6	108	29	64	46	15	2	3	-
DIRECCION GENERAL DE PUBLICACIONES	47	32	15	-	-	1	-	6	-	5	11	4	1	16	3
IMPRENTA UNIVERSITARIA	124	104	20	-	-	1	-	4	4	7	3	2	-	90	13
UNION DE UNIVERSIDADES DE AMERICA LATINA	10	6	4	-	-	1	-	1	1	4	3	-	-	-	-
DIRECCION GENERAL DE ADMINISTRACION	785	693	92	-	-	7	-	59	45	64	18	552	29	11	-
DIRECCION GENERAL DE ADQUISICIONES Y ALMACENES	121	94	27	-	-	1	-	2	-	81	27	2	-	8	-
DIRECCION GENERAL DE ASUNTOS JURIDICOS .	25	13	12	-	-	10	1	1	-	2	11	-	-	-	-
DIRECCION GENERAL DE INFORMACION	100	65	35	-	-	6	1	22	12	28	21	9	1	-	-
DIRECCION GENERAL DE PERSONAL ACADEMICO Y ADMINISTRATIVO	164	58	106	1	10	4	5	7	29	35	52	11	10	-	-
COMISION DE ESCALAFON ADMINISTRATIVO ...	10	5	5	-	-	1	-	-	-	3	5	1	-	-	-
DIRECCION GENERAL DE DIVULGACION UNIVERSITARIA	2	1	1	-	-	1	1	-	-	-	-	-	-	-	-
DISTRIBUIDORA DE LIBROS UNIVERSITARIOS .	24	15	9	-	-	-	1	-	2	14	6	1	-	-	-
DEPENDENCIAS DE SERVICIOS DEL PATRONATO UNIVERSITARIO	127	69	58	-	-	5	2	23	14	34	40	7	2	-	-
COMISION DE ESTUDIOS ADMINISTRATIVOS ...	18	10	8	-	-	4	4	4	2	1	2	1	-	-	-
COMISION TECNICA DE IMPLANTACION DE PROYECTOS UNIVERSITARIOS	10	1	9	-	-	-	-	1	2	-	7	-	-	-	-
COMISION TECNICA DE PLANEACION UNIVERSITARIA	6	5	1	2	-	-	-	3	1	-	-	-	-	-	-
COMISION DEL PLANO REGULADOR	4	4	-	-	-	2	-	-	-	2	-	-	-	-	-
COORDINACION DE PLANEACION Y DESARROLLO	4	3	1	-	-	1	-	-	-	2	1	-	-	-	-
DIRECCION GENERAL DE PROYECTOS, OBRAS Y CONSERVACION	480	466	14	-	-	21	1	31	2	51	10	34	1	329	-

FUENTE: Datos correspondientes a la nómina de sueldos de la primera quincena del mes de septiembre del mismo año.

C O N C E P T O	CANTIDAD
TOTAL	1,486,109,577.00
CUOTAS POR SERVICIOS DE EDUCACION	52,400,000.00
DERECHOS	17,000,000.00
PRODUCTOS	11,150,000.00
APROVECHAMIENTOS	2,830,000.00
INGRESOS EXTRAORDINARIOS	23,546,301.00
SUBSIDIOS	1,379,183,276.00

FUENTE: Presupuesto de la U.N.A.M.

CONCEPTOS	CANTIDAD
TOTAL	1,486,109,577.00
DIRECCION	88,033,178.00
DOCENCIA	653,442,035.00
INVESTIGACION	204,611,917.00
SERVICIOS SOCIALES	83,521,738.00
DIFUSION CULTURAL	57,378,667.00
OBRAS Y MANTENIMIENTO	78,598,868.00
SERVICIOS COMPLEMENTARIOS	320,523,174.00

FUENTE: Presupuesto de la U.N.A.M.

FACULTADES Y ESCUELAS	SALONES DE CLASE		LABORATORIOS	TALLERES
	NUMERO	CUPO		
U.N.A.M.	1 746	102 028	457	77
FACULTADES Y ESCUELAS PROFESIONALES	723	49 120	266	54
ESCUELA NACIONAL PREPARATORIA	554	32 618	71	18
COLEGIO DE CIENCIAS Y HUMANIDADES	469	20 290	120	5
ESC. NAL. DE ARQUITECTURA	79	6 105	6	8
ESC. NAL. DE ARTES PLASTICAS	21	620	5	38
FAC. DE CIENCIAS	31	1 481	24	-
FAC. DE CS. POLIT. Y SOCIALES	25	1 557	-	-
FAC. DE COMERCIO Y ADMON	71	4 680	-	-
FAC. DE DERECHO *	54	3 979	-	-
ESC. NAL. DE ECONOMIA	37	1 943	-	-
ESC. NAL. DE ENF. Y OBSTETRICIA	13	715	5	-
FAC. DE FILOSOFIA Y LETRAS	83	5 568	9	-
FAC. DE INGENIERIA	106	7 565	25	8
FAC. DE MEDICINA	57	6 270	74	-
FAC. DE MEDICINA VET. Y ZOOT.	27	1 821	43	-
ESC. NAL. DE MUSICA	37	760	1	-
ESC. NAL. DE ODONTOLOGIA	8	758	14	-
FAC. DE PSICOLOGIA	18	1 008	13	-
FAC. DE QUIMICA	56	4 280	47	-

* Incluye trabajo social.

FACULTADES Y ESCUELAS	SALONES DE CLASE		LABORATORIOS	TALLERES
	NUMERO	CUPO		
PLANTEL 1 GABINO BARREDA	56	3 360	4	1
PLANTEL 2 ERASMO CASTELLANOS QUINTO	86	3 931	4	4
PLANTEL 3 JUSTO SIERRA	62	2 910	4	-
PLANTEL 4 VIDAL CASTAÑEDA Y NAJERA	42	5 040	12	2
PLANTEL 5 JOSE VASCONCELOS	102	5 100	13	2
PLANTEL 6 ANTONIO CASO	39	2 340	8	4
PLANTEL 7 EZEQUIEL A. CHAVEZ	58	4 328	11	2
PLANTEL 8 MIGUEL E. SCHULTZ	53	2 809	11	3
PLANTEL 9 PEDRO DE ALBA	56	2 800	4	-
PLANTEL AZCAPOTZALCO	100	4 070	24	1
PLANTEL NAUCALPAN	100	4 000	24	1
PLANTEL VALLEJO	100	4 050	24	1
PLANTEL ORIENTE	84	4 060	24	1
PLANTEL SUR	85	4 110	24	1

AÑO	EN LA FACULTAD	PACIENTES ATENDIDOS AL AÑO	PROMEDIO AL DIA	EN LAS CLINICAS PERIFERICAS	PACIENTES ATENDIDOS AL AÑO	PROMEDIO AL DIA	TOTAL AL AÑO
-----	----------------	----------------------------	-----------------	-----------------------------	----------------------------	-----------------	--------------

1973	PARA ESTE SUMAN 12 CLINICAS EN C.U.	531,200	6 640	SE INICIA EL PROGRAMA CON 4 CLINICAS: NAUCALPAN AZCAPOTZALCO VALLEJO Y ORIENTE	76,800	960	608,000
------	--	---------	-------	--	--------	-----	---------

CONCEPTO	UNIDADES	EJEMPLARES
LIBROS IMPRENTA UNIVERSITARIA	99	289,550
OTRAS IMPRENTAS	62	308,000
FOLLETOS	42	189,050
VARIOS	341	3.434,952

FUENTE: Datos proporcionados por la Dirección General de Publicaciones.

FACULTADES Y ESCUELAS	EXISTENCIA
U.N.A.M.	494 744
FACULTADES Y ESCUELAS PROFESIONALES	365 762
ESCUELA NACIONAL PREPARATORIA	96 073
COLEGIO DE CIENCIAS Y HUMANIDADES	32 909
ESC. NAL. DE ARQUITECTURA	8 706
ESC. NAL. DE ARTES PLASTICAS	21 839
FAC. DE CIENCIAS	12 886
FAC. DE CS. POLIT. Y SOCIALES	26 994
FAC. DE COMERCIO Y ADMON.	15 594
FAC. DE DERECHO*	62 712
ESC. NAL. DE ECONOMIA	36 383
ESC. NAL. DE ENF. Y OBSTETRICIA	3 898
FAC. DE FILOSOFIA Y LETRAS	64 014
FAC. DE INGENIERIA	40 845
FAC. DE MEDICINA	33 953
FAC. DE MEDICINA VET. Y ZOOT.	8 008
ESC. NAL. DE MUSICA	3 654
ESC. NAL. DE ODONTOLOGIA	7 645
FAC. DE PSICOLOGIA	2 787
FAC. DE QUIMICA	15 844

* Incluye Trabajo Social

FACULTADES Y ESCUELAS	EXISTENCIA
PLANTEL 1 GABINO BARREDA	22 826
PLANTEL 2 ERASMO CASTELLANOS QUINTO	10 765
PLANTEL 3 JUSTO SIERRA	9 372
PLANTEL 4 VIDAL CASTAÑEDA Y NAJERA	12 708
PLANTEL 5 JOSE VASCONCELOS	10 395
PLANTEL 6 ANTONIO CASO	7 573
PLANTEL 7 EZEQUIEL A. CHAVEZ	10 079
PLANTEL 8 MIGUEL E. SCHULTZ	5 846
PLANTEL 9 PEDRO DE ALBA	6 509
PLANTEL AZCAPOTZALCO	9 930
PLANTEL NAUCALPAN	10 281
PLANTEL VALLEJO	8 328
PLANTEL ORIENTE	2 501
PLANTEL SUR	1 869

FUENTE: Datos proporcionados por el Departamento Técnico de Bibliotecas.

A C T I V I D A D	NUMERO	ASISTENTES
CICLO DE CONFERENCIA	11	*
CINE	2(a)	*
CONFERENCIAS	6	*
CONCIERTOS	27	*
CURSOS LIBRES	21	988
EXPOSICIONES	30	71 087
FESTIVALES	3	2 056
RECITALES	6	*
TEATRO	23(b)	197(b)

(*) No se controla asistencia

(a) Ciclos

(b) Obras presentadas

FUENTE: Datos proporcionados por la Dirección General de Difusión Cultural.

44. DEPARTAMENTO DE TEATRO. 1973

OBRAS PRESENTADAS	NUMERO DE PRESENTACIONES	ASISTENTES
12	206	36 964

C I C L O	PELICULAS EXHIBIDAS	ASISTENTES
-----------	---------------------	------------

CINE CLUB DE LA UNIVERSIDAD

PRIMERO	3	650
SEGUNDO	4	844
TERCERO	5	1 525
CUARTO	4	690
QUINTO	5	1 704
SEXTO	5	818
SEPTIMO	5	3 000
OCTAVO	21	3 096
EXTRAORDINARIO	3	454

CINE CLUB INFANTIL DE LA UNIVERSIDAD

PRIMERO	4	1 142
SEGUNDO	4	1 168
TERCERO	3	452
CUARTO	4	340
QUINTO	4	416
SEXTO	3	465
SEPTIMO	4	445
OCTAVO	4	648

C I C L O	PELICULAS EXHIBIDAS	ASISTENTES
-----------	---------------------	------------

CINE DEBATE POPULAR

PRIMERO	3	1 079
SEGUNDO	4	1 573
TERCERO	3	634
CUARTO	4	1 249
QUINTO	3	609
SEXTO	4	1 112
SEPTIMO	10	2 856

CINE CLUB DIRECTORES

UNICO	23	1 614
-------	----	-------

TIPO DE PROGRAMA	NUMERO DE EMISIONES
LITERATURA	596
POLITICA	318
INFORMATIVOS	2 579
CIENTIFICOS	280
MISCELANEA	1 096
FILOSOFICOS	141
MUSICALES	5 265
ENSEÑANZA DE LENGUAS	1 272

A C T I V I D A D	TEMA	ASISTENTES
MESAS REDONDAS	2	98
CONFERENCIAS	33	5 715
CHARLAS DE CAFE	1	123
CIENCIA ... PARA QUE?	4	530
CHARLAS DE CAFE (LA FLECHA DEL TIEMPO)	5	*
CHARLAS DE CAFE (CIENTIFICOS Y HUMANISTAS)	4	*
GARLA	3	841
FERIA DE CIENCIAS	2	*
EXPOSICION	2	5 857

* No se controla asistencia.

A C T I V I D A D	TEMAS	ASISTENTES
EXPOSICIONES	11	154 557
CONFERENCIAS	4	276
HAPENING DE MUSICA (PANTOMIMA Y TEATRO)	1	250

A C T I V I D A D	TEMAS	ASISTENTES
CONFERENCIAS	32	*

50. DEPARTAMENTO DE MUSICA. 1973

CONCIERTOS	ASISTENTES
------------	------------

63

36 668

51. SECCION CURSO VIVO DE ARTE. 1973 261

A C T I V I D A D	NUMERO	ASISTENTES
-------------------	--------	------------

VISITAS GUIADAS 40 2 065

MESAS REDONDAS 2 275

CONFERENCIAS 8 756

COLOQUIOS 1 116

G R U P O	PRESEN- TACIONES	ASISTENCIA
TALLER COREOGRAFICO	48	7 620
BALLET FOLKLORICO DE LA UNAM. ...	25	2 565
BALLET NACIONAL DE MEXICO	44	2 007

DEPARTAMENTO O SECCION	NUMEROS EDITADOS	NUM. DE EJEMPLARES
REVISTA DE LA UNIVERSIDAD	12	5 000
LOS UNIVERSITARIOS	18	10 000
CIENCIAS	6	6 000
TEATRO	5	4 000
HUMANIDADES	11	12 000
ACTIVIDADES CINEMATOGRAFICAS ...	2	4 000

EN EL DEPARTAMENTO DE ESTADISTICA
DE LA DIRECCION GENERAL DE SERVI-
CIOS AUXILIARES DE LA UNAM, CON
LA SUPERVISION DEL SR. ACTUARIO
SERGIO LOPEZ SIERRA, SE TERMINO
LA IMPRESION DEL ANUARIO ESTADIS-
TICO DE LA UNAM 1973, EL DIA 30
DE NOVIEMBRE DE 1976. SE TIRARON
500 EJEMPLARES.

