

UNIVERSIDAD NACIONAL AUTONOMA DE MEXICO

# ANUARIO ESTADISTICO 1979

SECRETARIA GENERAL ADMINISTRATIVA  
DIRECCION GENERAL DE SERVICIOS AUXILIARES  
DEPARTAMENTO DE ESTADISTICA



**UNIVERSIDAD NACIONAL**

**AUTONOMA DE MEXICO**



## INTRODUCCION

El Anuario Estadístico 1979, correspondiente al período lectivo 1978-1979, fué preparado por el Departamento de Estadística de la Universidad Nacional Autónoma de México (UNAM) y tiene como finalidad el dar a conocer a la comunidad universitaria y público en general las características escolares y socioeconómicas de la población estudiantil de nuestra máxima casa de estudios.

Para efectos prácticos y con objeto de facilitar la consulta, esta publicación está dividida en tres grandes rubros:

- I Estadísticas Escolares
- II Estadísticas Socioeconómicas
- III Otras Estadísticas

La fuente de información de los cuadros presentados en este Anuario es, casi en su totalidad, el cuestionario u hoja de datos estadísticos el cual se aplicó a la población estudiantil de la UNAM en el período de inscripción 1978-1979.

Las tabulaciones que no se generan del cuestionario de datos estadísticos son producto de otras fuentes y proporcionan información sobre alumnos egresados, exámenes profesionales aprobados, personal que trabaja en la UNAM, etc. Estas tabulaciones están comprendidas en los rubros "Estadísticas Escolares" y "Otras Estadísticas".

El rubro "Estadísticas Escolares" contiene cuadros de población estudiantil clasificada por sexo, primer ingreso, reingreso, facultad, escuela, plantel, carrera, carácter y ubicación de la escuela de procedencia (para primer ingreso), causa y duración de la interrupción de estudios (para reingreso), alumnos egresados, exámenes profesionales aprobados y títulos profesionales expedidos.

La segunda parte "Estadísticas Socioeconómicas" abarca características tanto de los alumnos como de su núcleo familiar. Con respecto a los alumnos la información que se presenta es: lugar de nacimiento, nacionalidad, estado civil, edad (por grupos), medio de transporte que utilizan para trasladarse a la escuela, características sobre alumnos becados y de aquellos que trabajan, etc. En relación a las características de los alumnos y su núcleo familiar, se proporciona información como: personas con las que habitan los alumnos, dependencia económica, número y orden de nacimiento del estudiante entre sus hermanos, ingreso mensual de la familia, tipo de casa habitación, características del padre o jefe de la familia.

La parte denominada "Otras Estadísticas" contiene tabulaciones del personal que trabaja en la UNAM clasificado en tres grupos: personal docente, de investigación y administrativo. También se incluye un resu-

men del plan de arbitrios, el presupuesto ejercido, series cronológicas (1974-1978) de: población estudiantil, alumnos egresados, exámenes profesionales aprobados y personal que trabaja en la UNAM. Asimismo se incluye a la población estudiantil de posgrado de 1975 a 1979.

Por último, es importante señalar que el Anuario Estadístico es empleado de manera sistemática en la UNAM para cubrir necesidades de información destinadas a la toma de decisiones en la planeación interna y asimismo para cumplir en forma oportuna con la obligación de rendir los reportes estadísticos escolares a las dependencias oficiales según marca la "Ley Federal de Estadística"

En los primeros meses del año de 1979, se reunió la Comisión de Planeación nombrada por el Sr. Rector, con el propósito de discutir los cambios del cuestionario de datos estadísticos aplicado en el año anterior; para tal efecto, el Departamento de Estadística presentó a dicha comisión un proyecto del cuestionario, que consideraba los objetivos y tipo de información que se deseaba obtener de la población estudiantil, mismo que fue aprobado.

El diseño de este cuestionario se basó fundamentalmente en la experiencia obtenida en los años anteriores y básicamente en la del año lectivo 1977-1978; debiendo señalarse como innovación importante para el año de 1979 un cuestionario pre-codificado, lo cual redujo la labor de codificación, que tradicionalmente había distraído recursos humanos de manera significativa.

Una vez diseñado el cuestionario se establecieron los contactos necesarios con las facultades, escuelas y planteles de la Universidad, con el fin de definir los

calendarios de inscripción y reinscripción, así como necesidades de recursos humanos para la labor de distribución y recolección.

Para los alumnos de primer ingreso, el cuestionario se canalizó por medio de la Coordinación de la Administración Escolar y el Departamento de Correspondencia para que después del examen de admisión y en base al listado de los aspirantes aceptados, se les enviara a estos por correo, la hoja de datos estadísticos junto con toda la documentación escolar para su inscripción. Para los alumnos de reingreso, se les distribuyó la hoja con los papeles de trámite de reinscripción en cada facultad, escuela y plantel. En ambos casos, los alumnos debían entregar su cuestionario debidamente llenado en su escuela.

Con las autoridades de la UNAM, se acordó que la hoja de datos estadísticos era un requisito sin el cual los estudiantes no podían ejercer su derecho a inscripción o reinscripción; lo cual aseguró un alto índice de respuesta.

Una vez recolectados los cuestionarios, se inició la etapa de revisión para que posteriormente pasaran a captura y procesamiento y así crear, por primera vez, un banco de datos a disposición de la comunidad universitaria.

Cabe señalar, que los datos que se presentan en las tabulaciones del anuario no son únicamente producto de la hoja de datos estadísticos, dado que existe una diferencia entre el total de alumnos inscritos y el total de alumnos que entregaron el cuestionario.

La Coordinación de Administración Escolar proporciona la información de inscritos de primer ingreso y en las secciones escolares de cada facultad, escuela o plantel proporcionan el dato referente a los inscritos de reingreso.

Dado que el total de inscripciones es siempre mayor al total de cuestionarios recolectados, se realiza una distribución proporcional, bajo el supuesto de que las hojas faltantes siguen la misma distribución que las observadas, incluyendo la no-respuesta, habiéndose logrado recolectar el 90% de cuestionarios en relación al total de inscritos.

El Departamento de Estadística conserva en sus archivos la información con mayor desglose, la cual se encuentra a entera disposición de los interesados.

## DEFINICIONES

A continuación se presentan las definiciones de los conceptos que se manejan a lo largo del Anuario Estadístico 1979.

**POBLACION ESCOLAR.-** Es el total de alumnos inscritos al iniciarse el año lectivo en las Facultades, Escuelas, Colegios y Planteles de la UNAM considerando los cambios de plantel, las altas y las bajas a un mismo ciclo escolar.

**POBLACION ESTUDIANTIL.-** Es el total de alumnos con matrícula en la Institución que contestaron y entregaron el cuestionario de datos estadísticos, que no necesariamente es igual al total de la población escolar.

**PRIMER INGRESO.** Son todos los alumnos que reciben su primera inscripción a un nivel específico dentro de los que imparte la UNAM, es decir, un estudiante que ingresa a nivel bachillerato cuando recibe la promoción a nivel profesional vuelve a adquirir la calidad de alumno de primer ingreso y, asimismo para posgrado u otra carrera que realice. También se consideran alumnos de primer ingreso a los provenientes de escuelas incorporadas o no incorporadas a la UNAM que realizan su examen de admisión respectivo; de igual manera aquellos estudiantes que provienen de escuelas incorporadas en grados avanzados y se integran a la Institución revalidando materias del plan de estudios correspondientes.

**REINGRESO.-** Son los alumnos que, en el mismo nivel, se inscriben más de una vez hasta agotar las posibilidades que marca el "Reglamento General de inscripciones" vigente en la UNAM o terminan los estudios respectivos a ese nivel. Cuando se da el caso de estudiantes que cambian de plantel o de carrera en la misma área de estudio o aquellos que durante determinado tiempo interrumpieron sus estudios y se reintegran a las actividades académicas consecutivas, siempre y cuando tengan derecho a ello, también se les considera como alumnos de reingreso.

**ALUMNOS EGRESADOS.-** Son aquellos alumnos que han aprobado todas las materias correspondientes a su plan de estudios.

**EXAMENES PROFESIONALES APROBADOS.-** Son los exámenes de carácter obligatorio, que han aprobado los alumnos egresados de los niveles técnico profesional, profesional y posgrado para obtener su título.

**TITULOS PROFESIONALES EXPEDIDOS.**- Es el documento oficial que expide la Institución a aquellos egresados que han presentado y aprobado el examen profesional.

**POSGRADO.**- Son los estudios que tienen como requisito la licenciatura y con los cuales el alumno recibe educación sobre un área más específica de sus estudios anteriores, capacitándolo para el ejercicio de actividades profesionales de alto nivel.

**ESCUELA PROFESIONAL.**- De acuerdo al Estatuto General de la UNAM son aquellas instituciones educativas que otorgan el grado de licenciatura.

**FACULTAD.**- De acuerdo al Estatuto General de la UNAM, reciben el nombre de Facultad aquellas escuelas con funciones predominantemente académicas en donde se otorga el grado de doctor, conservando en la misma escala la impartición de carreras a nivel licenciatura, especialidad y maestría.

**NIVEL.**- Es el grado de escolaridad:

Nivel Medio. Es la secundaria que se encuentra integrada a la Preparatoria Núm. 2.

Nivel Medio Superior. Se imparte en la Escuela Nacional Preparatoria y el Colegio de Ciencias y Humanidades.

Nivel Medio Técnico. Se imparte en la Escuela Nacional de Música y en la Escuela Nacional de Enfermería y Obstetricia.

Nivel Técnico Profesional. Se imparte en escuelas y facultades profesionales.

Nivel Profesional. Se imparte en escuelas y facultades profesionales.

Nivel Posgrado. Se imparte en facultades, escuelas e institutos.

**PLAN DE ARBITRIOS.**- Es el que comprende el Presupuesto aprobado por el H. Consejo Universitario para el ejercicio 1979 e integrado por las aportaciones del gobierno federal, ingresos propios e ingresos extraordinarios.

**PRESUPUESTO DE EGRESOS.**- Es el que constituye las erogaciones del mismo período en las diferentes obligaciones de la institución.

El personal académico de la Universidad está integrado por:

Profesores e investigadores

Técnicos académicos

Ayudantes de profesor o de investigador

**PROFESOR O INVESTIGADOR EMERITO.**- Son aquellos quienes la Universidad honre con dicha designación por haberle prestado cuando menos 30 años de servicios, con gran dedicación y haber realizado una obra de valía excepcional.

**PROFESORES O INVESTIGADORES ORDINARIOS.**- Son quienes tienen a su cargo las labores permanentes de docencia e investigación. Los profesores ordinarios pueden ser de asignatura o de carrera. Los investigadores son siempre de carrera.



**PROFESOR O INVESTIGADOR DE CARRERA.**- Son quienes dedican a la Universidad medio tiempo (20 hrs. semanarias) o tiempo completo (40 hrs. semanarias) en la realización de labores académicas. Podrán ocupar cualquiera de las categorías siguientes: asociado o titular. En cada una de estas existen tres niveles: A, B y C.

**PROFESOR DE ASIGNATURA.**- Son quienes de acuerdo con la categoría que fije su nombramiento, sean remunerados en función del número de horas de clase que imparten.

**TECNICO ACADEMICO.**- Son quienes hayan demostrado tener experiencia y las aptitudes suficientes en una determinada especialidad, materia o área, para realizar tareas específicas y sistemáticas de los programas académicos (docencia e investigación) y/o de servicios técnicos de una dependencia de la UNAM.

**AYUDANTE DE PROFESOR O DE INVESTIGADOR.**- Son quienes auxilian a los profesores y a los investigadores en sus labores.

**PROFESORES O INVESTIGADORES VISITANTES.**- Son los que con tal carácter desempeñen funciones académicas específicas por un tiempo determinado, las cuales podrán ser remuneradas por la Universidad.

El personal administrativo de la Universidad está integrado por:

- Personal Profesional
- Personal de Confianza
- Personal Especializado
- Personal Administrativo
- Personal Auxiliar de Administración
- Personal Obrero

**PERSONAL PROFESIONAL.**- Son aquellos que realizan funciones relativas al campo de su especialidad dentro del ámbito administrativo en alguna dependencia de la Institución. Sus tareas son encaminadas a brindar un mejor servicio a la comunidad universitaria preponderantemente con fines de asesoría y dirección. Se les designa en su nombramiento de acuerdo a su profesión.

**PERSONAL DE CONFIANZA.**- Es el personal que se encarga de labores de dirección, fiscalización o vigilancia de las actividades administrativas, así como los que integran el personal de secretarías, asesores particulares y privados de las autoridades, altos funcionarios de la misma y los que no figuran en el tabulador universitario.

**PERSONAL ESPECIALIZADO.**- Son los empleados administrativos de la UNAM que cumplen funciones que requieren un alto grado de adiestramiento y especialidad, tales como: laboratorista, estadígrafos, archivistas, analistas, perforistas, auxiliares de enfermera, de contabilidad, dibujantes, etc.

**PERSONAL ADMINISTRATIVO.**- Es el personal que cumple funciones relacionadas con dirección, distribución, ejecución, registro e inspección de los trabajos de oficina.

**PERSONAL AUXILIAR DE ADMINISTRACION.**- Es el personal que presta sus servicios a la UNAM, en las funciones de aseo, mensajería, transportación, vigilancia de instalaciones, locales y similares y demás servicios auxiliares.

**PERSONAL OBRERO.**- Son aquellos que laboran para la Universidad ejerciendo un oficio, principalmente en el área de mantenimiento; se cuenta entre ellos, al peón, al pintor, al herrero, etc.





# I N D I C E

Página

## I. ESTADISTICAS ESCOLARES

1. Resumen de la población escolar por facultades, escuelas, planteles, primer ingreso, reingreso, sexo y total .....	1
2. Población escolar clasificada por facultades, escuelas, planteles, carreras, primer ingreso, reingreso, sexo y total .....	5
3. Población estudiantil por semestre en el que quedan inscritos los alumnos de nivel profesional, facultades, escuelas profesionales, primer ingreso, reingreso y total .....	15
4. Población estudiantil distribuida por semestre en el que quedan inscritos los alumnos de los Colegios de Ciencias y Humanidades, planteles, primer ingreso, reingreso y total .....	18
5. Población estudiantil distribuida por años en los que quedan inscritos los alumnos de la Escuela Nacional Preparatoria, planteles, primer ingreso, reingreso y total .....	19
6. Población estudiantil por turno en que estudian los alumnos del nivel bachillerato, planteles, primer ingreso, reingreso y total .....	20
7. Población estudiantil por carácter de la escuela de procedencia, facultades, escuelas, planteles, primer ingreso y total .....	22
8. Población estudiantil por ubicación de la escuela de procedencia, facultades, escuelas, planteles, primer ingreso y total .....	24

9. Población estudiantil por causas de interrupción de estudios, facultades, escuelas, planteles, reingreso y total .....	34
10. Población estudiantil por duración de la interrupción de estudios en años, facultades, escuelas, planteles, reingreso y total .....	36
11. Número de alumnos egresados correspondientes al año 1978 por facultades, escuelas, planteles, carreras, sexo y total .....	38
12. Número de exámenes profesionales aprobados correspondientes al segundo semestre del año de 1978 por facultades, escuelas, carreras, sexo y total .....	43
13. Número de exámenes profesionales aprobados correspondientes al año de 1979 por facultades, escuelas, carreras, sexo y total .....	49
14. Número de títulos profesionales expedidos correspondientes al segundo semestre del año de 1978 por facultades, escuelas, carreras, sexo y total ..	56
15. Número de títulos profesionales expedidos correspondientes al año de 1979 por facultades, escuelas, carreras, sexo y total .....	62

II. ESTADISTICAS SOCIOECONOMICAS

16. Población estudiantil por lugar de nacimiento, facultades, escuelas, planteles, primer ingreso, reingreso y total .....	70
17. Población estudiantil por nacionalidad, facultades, escuelas, planteles, primer ingreso, reingreso y total .....	92
18. Población estudiantil por estado civil de los alumnos, facultades, escuelas, planteles, primer ingreso, reingreso, sexo y total .....	102
19. Población estudiantil del nivel bachillerato; por grupo de edades, planteles, primer ingreso, reingreso y total .....	106

	Página
20. Población estudiantil del nivel profesional; por grupo de edades, facultades, escuelas, primer ingreso, reingreso y total .....	109
21. Población estudiantil por zonas postales y estados circunvecinos en las que habita; facultades, escuelas, primer ingreso, reingreso y total .....	111
22. Población estudiantil becada por institución o persona que otorga la beca, facultades, escuelas, planteles, primer ingreso, reingreso y total .....	125
23. Población estudiantil becada por monto mensual de la beca que perciben los alumnos, facultades, escuelas, planteles, primer ingreso, reingreso y total .....	129
24. Personas con las que habitan los alumnos por facultades, escuelas, planteles, primer ingreso, reingreso y total .....	133
25. Población estudiantil por medio de transporte que utilizan los alumnos para trasladarse a su escuela, facultades, escuelas, planteles, primer ingreso, reingreso y total .....	139
26. Población estudiantil por dependencia económica de los alumnos, facultades, escuelas, planteles, primer ingreso, reingreso y total .....	145
27. Población estudiantil por número de hermanos y orden de nacimiento de los alumnos; facultades, escuelas, planteles, primer ingreso y total .....	151
28. Población estudiantil por ingresos mensuales de la familia de los alumnos, facultades, escuelas, planteles, primer ingreso, reingreso y total .....	169
29. Población estudiantil por tipo de la casa habitación de la familia de los alumnos, facultades, escuelas, planteles, primer ingreso, reingreso y total .....	175
30. Población estudiantil que trabaja por institución o empresa donde prestan sus servicios los alumnos, facultades, escuelas, planteles, primer ingreso, reingreso y total .....	179

31. Población estudiantil que trabaja por ocupación de los alumnos, facultades, escuelas, planteles, primer ingreso, reingreso y total .....	185
32. Población estudiantil que trabaja por turno de trabajo de los alumnos, facultades, escuelas, planteles, primer ingreso, reingreso y total .....	189
33. Población estudiantil que trabaja por horas diarias de trabajo de los alumnos, facultades, escuelas, planteles, primer ingreso, reingreso y total .....	193
34. Población estudiantil que trabaja por sueldo mensual de los alumnos, facultades, escuelas, planteles, primer ingreso, reingreso y total .....	197
35. Población estudiantil que trabaja por contribución de los alumnos al gasto familiar, facultades, escuelas, planteles, primer ingreso, reingreso y total .....	201
36. Población estudiantil por ocupación del padre o jefe de la familia de los alumnos, facultades, escuelas, planteles, primer ingreso, reingreso y total .....	205
37. Población estudiantil por posición en la ocupación del padre o jefe de la familia de los alumnos, facultades, escuelas, planteles, primer ingreso, reingreso y total .....	211
38. Población estudiantil por ramo de actividad del padre o jefe de la familia de los alumnos, facultades, escuelas, planteles, primer ingreso, reingreso y total .....	217
39. Población estudiantil por ingresos mensuales del padre o jefe de la familia de los alumnos, facultades, escuelas, planteles, primer ingreso, reingreso y total .....	223
40. Población estudiantil por grado máximo de estudios del padre de los alumnos, facultades, escuelas, planteles, primer ingreso y total .....	229
41. Población estudiantil por grado máximo de estudios de la madre de los alumnos, facultades, escuelas, planteles, primer ingreso y total .....	231

## III. OTRAS ESTADISTICAS

42. Resumen del personal ocupado en la U.N.A.M. durante el año de 1979, por categorías, sexo y total .....	234
43. Personal de investigación ocupado en la U.N.A.M. durante el año de 1979, por categorías, niveles, dependencias, sexo y total .....	235
44. Personal docente ocupado en la U.N.A.M. durante el año de 1979, por categorías, niveles, dependencias, sexo y total .....	251
45. Personal administrativo ocupado en la U.N.A.M. durante el año de 1979, por categorías, dependencias, sexo y total .....	283
46. Plan de arbitrios correspondiente al año de 1979 .....	290
47. Presupuesto de egresos correspondiente al año de 1979 .....	291
48. Serie cronológica de población escolar 1974-78 .....	293
49. Serie cronológica de alumnos egresados de la UNAM 1974-78 .....	294
50. Serie cronológica de exámenes profesionales aprobados 1974-78 .....	295
51. Serie cronológica del personal ocupado en la UNAM 1974-78 .....	296
52. Población escolar de estudios de posgrado 1975 clasificada por primer ingreso, reingreso, sexo y total .....	297
53. Población escolar de estudios de posgrado 1976 clasificada por primer ingreso, reingreso, sexo y total .....	306
54. Población escolar de estudios de posgrado 1977 clasificada por primer ingreso, reingreso, sexo y total .....	315
55. Población escolar de estudios de posgrado 1978 clasificada por primer ingreso, reingreso, sexo y total .....	234
56. Población escolar de estudios de posgrado 1979 clasificada por primer ingreso, reingreso, sexo y total .....	331





# **I. Estadísticas Escolares**



1. Resumen de la población escolar por facultades, escuelas, planteles, primer ingreso, reingreso, sexo y total.

FACULTADES Y ESCUELAS	INSCRIPCION GENERAL			PRIMER INGRESO			REINGRESO		
	TOTAL	HOMBRES	MUJERES	SUMA	HOMBRES	MUJERES	SUMA	HOMBRES	MUJERES
U.N.A.M. ....	283 180	183 384	99 796	79 753	49 281	30 472	203 427	134 103	69 324
FACULTADES Y ESCUELAS PROFESIONALES .....	104 912	68 690	36 222	21 364	13 179	8 185	83 548	55 511	28 037
UNIDADES MULTIDISCIPLINARIAS .....	54 022	33 948	20 074	16 147	9 206	6 941	37 875	24 742	13 133
ESCUELA NACIONAL PREPARATORIA .....	47 500	30 710	16 790	15 407	9 727	5 680	32 093	20 983	11 110
COLEGIO DE CIENCIAS Y HUMANIDADES .....	76 746	50 036	26 710	26 835	17 169	9 666	49 911	32 867	17 044
ESC. NAL. DE ARQUITECTURA .....	7 241	5 981	1 260	907	709	198	6 334	5 272	1 062
ESC. NAL. DE ARTES PLASTICAS .....	891	574	317	291	183	108	600	391	209
FAC. DE CIENCIAS .....	5 860	3 473	2 387	1 205	706	499	4 655	2 767	1 888
FAC. DE CS. POLIT. Y SOCIALES .....	7 847	4 224	3 623	1 629	835	794	6 218	3 389	2 829
FAC. DE CONTADURIA Y ADMON. ....	11 395	8 234	3 161	3 353	2 379	974	8 042	5 855	2 187
FAC. DE DERECHO .....	9 994	7 460	2 534	2 100	1 442	658	7 894	6 018	1 876
FAC. DE ECONOMIA .....	4 900	3 758	1 142	758	507	251	4 142	3 251	891
ESC. NAL. DE ENF. Y OBSTETRICIA .....	1 714	174	1 540	693	74	619	1 021	100	921
FAC. DE FILOSOFIA Y LETRAS .....	4 980	1 904	3 076	1 239	474	765	3 741	1 430	2 311
FAC. DE INGENIERIA .....	9 852	9 447	405	2 010	1 875	135	7 842	7 572	270
FAC. DE MEDICINA .....	18 831	12 481	6 350	2 194	1 429	765	16 637	11 052	5 585
FAC. DE MEDICINA VET. Y ZOOT. ....	3 633	2 981	652	733	586	147	2 900	2 395	505
ESC. NAL. DE MUSICA .....	1 934	1 116	818	780	497	283	1 154	619	535
FAC. DE ODONTOLOGIA .....	6 030	2 520	3 510	1 462	609	853	4 568	1 911	2 657
FAC. DE PSICOLOGIA .....	4 094	1 263	2 831	676	174	502	3 418	1 089	2 329
FAC. DE QUIMICA .....	4 606	2 971	1 635	944	648	296	3 662	2 323	1 339
ESC. NAL. DE TRABAJO SOCIAL .....	1 110	129	981	390	52	338	720	77	643

## 1. Resumen de la población escolar por facultades, escuelas, planteles, primer ingreso, reingreso, sexo y total.

FACULTADES Y ESCUELAS	INSCRIPCION GENERAL			PRIMER INGRESO			REINGRESO		
	TOTAL	HOMBRES	MUJERES	SUMA	HOMBRES	MUJERES	SUMA	HOMBRES	MUJERES
ESC. NAL. DE ESTUDIOS PROFESIONALES									
CUAUTITLAN .....	8 387	6 705	1 682	2 527	1 931	596	5 860	4 774	1 086
ESC. NAL. DE ESTUDIOS PROFESIONALES									
ACATLAN .....	16 951	12 027	4 924	4 010	2 581	1 429	12 941	9 446	3 495
ESC. NAL. DE ESTUDIOS PROFESIONALES									
IZTACALA .....	10 837	4 650	6 187	3 103	1 143	1 960	7 734	3 507	4 227
ESC. NAL. DE ESTUDIOS PROFESIONALES									
ARAGON .....	8 952	6 687	2 265	3 204	2 279	925	5 748	4 408	1 340
ESC. NAL. DE ESTUDIOS PROFESIONALES									
ZARAGOZA .....	8 895	3 879	5 016	3 303	1 272	2 031	5 592	2 607	2 985
PLANTEL 1 GABINO BARREDA .....	2 475	1 521	954	825	490	335	1 650	1 031	619
PLANTEL 2 ERASMO CASTELLANOS QUINTO .....	6 702	4 328	2 374	1 862	1 204	658	4 840	3 124	1 716
PLANTEL 3 JUSTO SIERRA .....	2 430	1 555	875	880	543	337	1 550	1 012	538
PLANTEL 4 VIDAL CASTAÑEDA Y NAJERA .....	4 328	2 875	1 453	1 395	891	504	2 933	1 984	946
PLANTEL 5 JOSE VASCONCELOS .....	10 131	6 473	3 658	3 840	2 418	1 422	6 291	4 055	2 236
PLANTEL 6 ANTONIO CASO .....	5 115	3 203	1 912	1 400	828	572	3 715	2 375	1 340
PLANTEL 7 EZEQUIEL A. CHAVEZ .....	5 502	3 862	1 640	1 925	1 299	626	3 577	2 563	1 014
PLANTEL 8 MIGUEL E. SCHULTZ .....	5 359	3 409	1 950	1 750	1 076	674	3 609	2 333	1 276
PLANTEL 9 PEDRO DE ALBA .....	5 458	3 484	1 974	1 530	978	552	3 928	2 506	1 422
PLANTEL AZCAPOTZALCO .....	14 799	9 677	5 122	5 621	3 601	2 020	9 178	6 076	3 102
PLANTEL NAUCALPAN .....	14 158	9 048	5 110	5 610	3 450	2 160	8 548	5 598	2 950
PLANTEL VALLEJO .....	16 301	10 844	5 457	4 939	3 289	1 650	11 362	7 555	3 807
PLANTEL ORIENTE .....	15 966	10 482	5 484	5 570	3 569	2 001	10 396	6 913	3 483
PLANTEL SUR .....	15 522	9 985	5 537	5 095	3 260	1 835	10 427	6 725	3 702

Nota: La población escolar no incluye estudios superiores ni la inscripción al sistema de universidad abierta

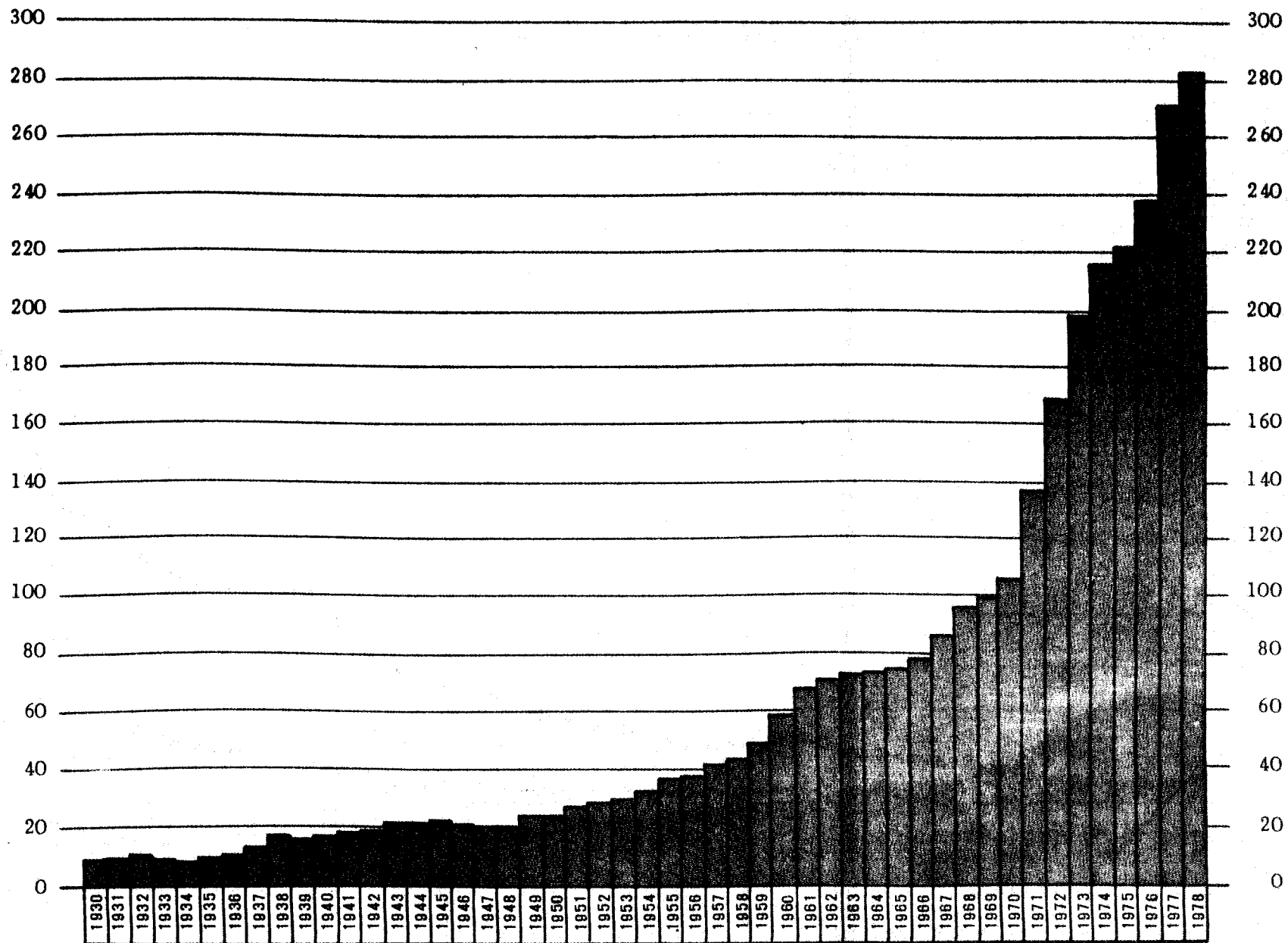
Fuente: Coordinación de la administración escolar, secretarías de servicios estudiantiles del colegio de Ciencias y Humanidades, y secciones escolares de las facultades, escuelas y planteles de la U.N.A.M.

# POBLACION ESCOLAR TOTAL

(1930-1978)

MILES

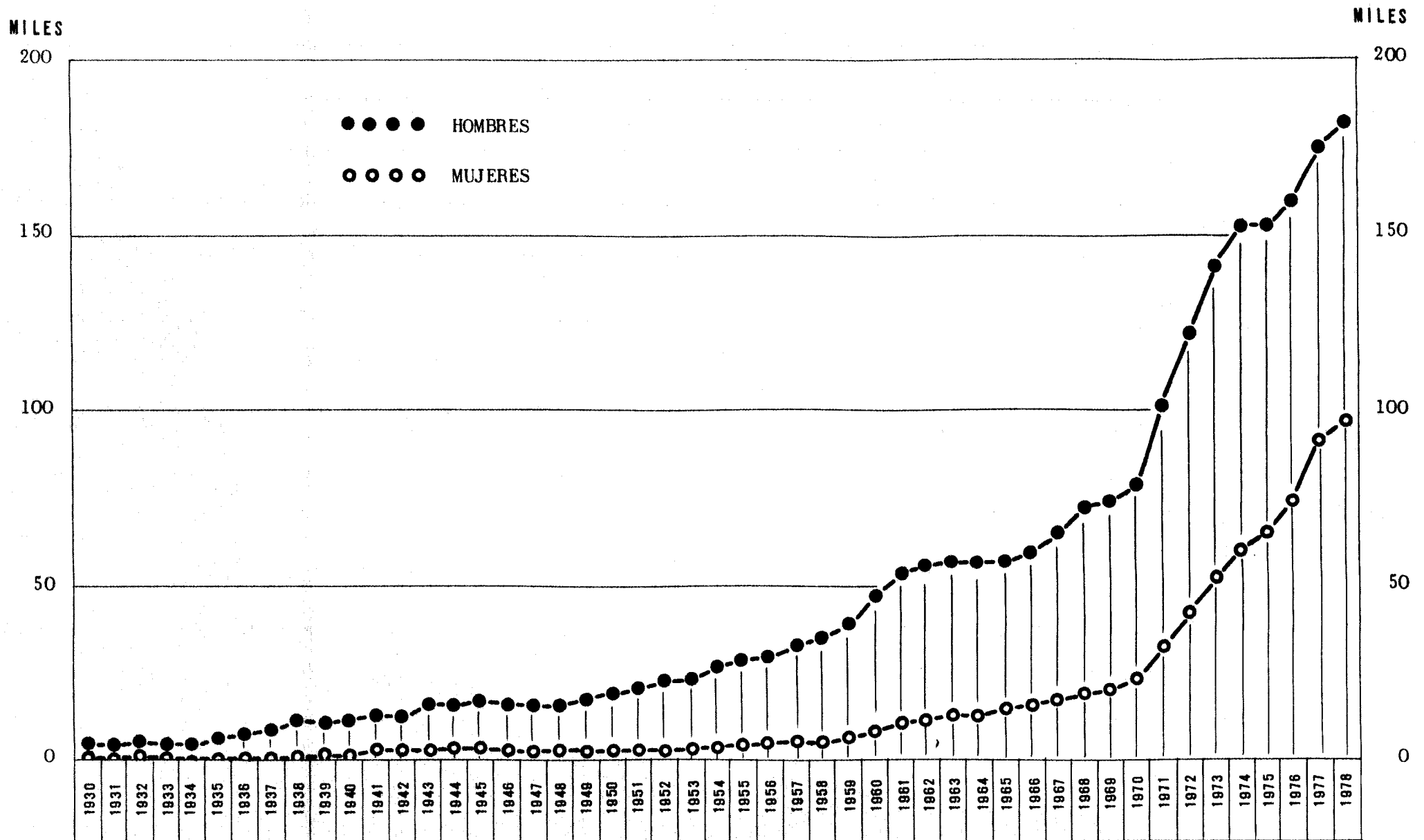
MILES



FUENTE: ANUARIOS ESTADISTICOS (1930-1978)

# POBLACION ESCOLAR DE LA UNAM POR SEXO

(1930-1978)



FUENTE: ANUARIOS ESTADISTICOS (1930-1978)

2. Población escolar clasificada por facultades, escuelas, planteles, carreras, primer ingreso, reingreso, sexo y total

FACULTADES, ESCUELAS Y CARRERAS	INSCRIPCION GENERAL			PRIMER INGRESO			REINGRESO		
	TOTAL	HOMBRES	MUJERES	SUMA	HOMBRES	MUJERES	SUMA	HOMBRES	MUJERES
U.N.A.M. ....	283 180	183 384	99 796	79 753	49 281	30 472	203 427	134 103	69 324
FACULTADES Y ESCUELAS PROFESIONALES .....	104 912	68 690	36 222	21 364	13 179	8 185	83 548	55 511	28 037
UNIDADES MULTIDISCIPLINARIAS .....	54 022	33 948	20 074	16 147	9 206	6 941	37 875	24 742	13 133
ESCUELA NACIONAL PREPARATORIA .....	47 500	30 710	16 790	15 407	9 727	5 680	32 093	20 983	11 110
COLEGIO DE CIENCIAS Y HUMANIDADES .....	76 746	50 036	26 710	26 835	17 169	9 666	49 911	32 867	17 044
ESC. NAL. DE ARQUITECTURA .....	7 241	5 981	1 260	907	709	198	6 334	5 272	1 062
ARQUITECTO .....	7 154	5 922	1 232	907	709	198	6 247	5 213	1 034
DISEÑO INDUSTRIAL .....	87	59	28	-	-	-	87	59	28
ESC. NAL. DE ARTES PLASTICAS .....	891	574	317	291	183	108	600	391	209
LIC. EN ARTES VISUALES .....	285	168	117	106	57	49	179	111	68
LIC. EN COMUNICACION GRAFICA .....	375	260	115	83	59	24	292	201	91
LIC. EN DISEÑO GRAFICO .....	231	146	85	102	67	35	129	79	50
FAC. DE CIENCIAS .....	5 860	3 473	2 387	1 205	706	499	4 655	2 767	1 888
ACTUARIO .....	954	559	395	179	97	82	775	462	313
BIOLOGO .....	2 955	1 431	1 524	574	269	305	2 381	1 162	1 219
FISICO .....	1 155	940	215	272	219	53	883	721	162
MATEMATICO .....	796	543	253	180	121	59	616	422	194
FAC. DE CIENCIAS POLITICAS Y SOCIALES .....	7 847	4 224	3 623	1 629	835	794	6 218	3 389	2 829
LIC. EN CIENCIAS POLIT. Y ADMON. PUBLICA (ADMINISTRACION PUBLICA) .....	1 461	1 071	390	347	254	93	1 114	817	297
LIC. EN CIENCIAS POLIT. Y ADMON. PUBLICA (CIENCIA POLITICA) .....	394	289	105	38	22	16	356	267	89

## 2. Población escolar clasificada por facultades, escuelas, planteles, carreras, primer ingreso, reingreso, sexo y total.

FACULTADES, ESCUELAS Y CARRERAS	INSCRIPCION GENERAL			PRIMER INGRESO			REINGRESO		
	TOTAL	HOMBRES	MUJERES	SUMA	HOMBRES	MUJERES	SUMA	HOMBRES	MUJERES
LIC. EN CIENCIAS DE LA COMUNICACION ....	1 924	932	992	432	205	227	1 492	727	765
LIC. EN RELACIONES INTERNACIONALES .....	1 889	906	983	396	177	219	1 493	729	764
LIC. EN SOCIOLOGIA .....	2 179	1 026	1 153	416	177	239	1 763	849	914
FAC. DE CONTADURIA Y ADMINISTRACION .....	11 395	8 234	3 161	3 353	2 379	974	8 042	5 855	2 187
LIC. EN ADMINISTRACION DE EMPRESAS .....	6 590	5 026	1 564	1 962	1 503	459	4 628	3 523	1 105
LIC. EN CONTADURIA .....	4 805	3 208	1 597	1 391	876	515	3 414	2 332	1 082
FAC. DE DERECHO									
LIC. EN DERECHO .....	9 994	7 460	2 534	2 100	1 442	658	7 894	6 018	1 876
FAC. DE ECONOMIA									
LIC. EN ECONOMIA .....	4 900	3 758	1 142	758	507	251	4 142	3 251	891
ESC. NAL. DE ENF. Y OBSTETRICIA .....	1 714	174	1 540	693	74	619	1 021	100	921
TECNICO AUXILIAR EN ENFERMERIA .....	1 290	73	1 217	504	32	472	786	41	745
LIC. EN ENFERMERIA .....	424	101	323	189	42	147	235	59	176
FAC. DE FILOSOFIA Y LETRAS .....	4 980	1 904	3 076	1 239	474	765	3 741	1 430	2 311
LIC. EN BIBLIOTECOLOGIA .....	124	62	62	41	20	21	83	42	41
LIC. EN ESTUDIOS LATINOAMERICANOS .....	192	86	106	61	31	30	131	55	76
LIC. EN FILOSOFIA .....	531	329	202	107	56	51	424	273	151
LIC. EN GEOGRAFIA .....	817	466	351	260	147	113	557	319	238
LIC. EN HISTORIA .....	656	253	403	114	40	74	542	213	329
LIC. EN LENGUA Y LITERATURA ALEMANAS ...	25	7	18	5	-	5	20	7	13
LIC. EN LENGUA Y LITERATURA CLASICAS ...	78	29	49	28	10	18	50	19	31
LIC. EN LENGUA Y LITERATURA FRANCESAS ..	139	29	110	46	8	38	93	21	72
LIC. EN LENGUA Y LITERATURA HISPANICAS..	761	268	493	127	45	82	634	223	411
LIC. EN LENGUA Y LITERATURA INGLESAS ...	367	81	286	129	36	93	238	45	193
LIC. EN LENGUA Y LITERATURA ITALIANAS ..	28	7	21	7	3	4	21	4	17
LIC. EN LITERATURA DRAMATICA Y TEATRO ..	184	113	71	67	39	28	117	74	43
LIC. EN PEDAGOGIA .....	1 078	174	904	247	39	208	831	135	696



2. Población escolar clasificada por facultades, escuelas, planteles, carreras, primer ingreso, reingreso, sexo y total.

FACULTADES, ESCUELAS Y CARRERAS	INSCRIPCION GENERAL			PRIMER INGRESO			REINGRESO		
	TOTAL	HOMBRES	MUJERES	SUMA	HOMBRES	MUJERES	SUMA	HOMBRES	MUJERES
FAC. DE INGENIERIA .....	9 852	9 447	405	2 010	1 875	135	7 842	7 572	270
ING. CIVIL .....	2 995	2 902	93	502	481	21	2 493	2 421	72
ING. EN COMPUTACION .....	569	508	61	365	313	52	204	195	9
ING. GEOFISICO .....	304	282	22	87	80	7	217	202	15
ING. GEOLOGO .....	632	564	68	146	125	21	486	439	47
ING. MECANICO ELECTRICISTA (CONTROL) ...	1 951	1 886	65	606	591	15	1 345	1 295	50
ING. MECANICO ELECTRICISTA (INDUSTRIAL)	1 154	1 119	35	8	8	-	1 146	1 111	35
ING. MECANICO ELECTRICISTA (MECANICA) ..	1 361	1 336	25	14	14	-	1 347	1 322	25
ING. DE MINAS Y METALURGISTA .....	132	127	5	40	38	2	92	89	3
ING. PETROLERO .....	559	540	19	196	185	11	363	355	8
ING. TOPOGRAFO Y GEODESTA .....	195	183	12	46	40	6	149	143	6
FAC. DE MEDICINA									
MEDICO CIRUJANO .....	18 831	12 481	6 350	2 194	1 429	765	16 637	11 052	5 585
FAC. DE MEDICINA VET. Y ZOOTECNIA									
MEDICO VETERINARIO Y ZOOTECNISTA .....	3 633	2 981	652	733	586	147	2 900	2 395	505
ESC. NAL. DE MUSICA .....	1 934	1 116	818	780	497	283	1 154	619	535
NIVEL "A" INICIACION MUSICAL .....	358	185	173	232	128	104	126	57	69
NIVEL "B" INSTRUMENTISTA .....	272	146	126	88	48	40	184	98	86
NIVEL "B" PIANO .....	140	72	68	38	23	15	102	49	53
NIVEL MEDIO BASICO (INSTRUMENTISTA) ....	156	98	58	57	43	14	99	55	44
NIVEL MEDIO BASICO PIANO .....	106	36	70	21	7	14	85	29	56
NIVEL MEDIO SUPERIOR (AREA CANTO) .....	39	16	23	12	7	5	27	9	18
NIVEL MEDIO SUPERIOR (COMPOSICION) .....	87	82	5	43	39	4	44	43	1
NIVEL MEDIO SUPERIOR									
(AREA ETNOMUSICOLOGIA) .....	30	17	13	21	11	10	9	6	3
NIVEL MEDIO SUPERIOR									
(AREA INSTRUMENTISTA) .....	354	278	76	139	118	21	215	160	55
NIVEL MEDIO SUPERIOR									
(MAESTRO MUSICO ESCOLAR) .....	51	23	28	19	12	7	32	11	21

## 2. Población escolar clasificada por facultades, escuelas, planteles, carreras, primer ingreso, reingreso, sexo y total.

FACULTADES, ESCUELAS Y CARRERAS	INSCRIPCION GENERAL			PRIMER INGRESO			REINGRESO		
	TOTAL	HOMBRES	MUJERES	SUMA	HOMBRES	MUJERES	SUMA	HOMBRES	MUJERES
NIVEL MEDIO SUPERIOR (AREA PLANO) .....	186	74	112	56	24	32	130	50	80
LIC. EN CANTO .....	27	8	19	10	4	6	17	4	13
LIC. EN COMPOSICION .....	18	16	2	8	8	-	10	8	2
LIC. EN ETNOMUSICOLOGIA .....	5	4	1	3	3	-	2	1	1
LIC. INSTRUMENTISTA .....	57	44	13	21	19	2	36	25	11
LIC. EN PLANO .....	44	17	27	10	3	7	34	14	20
TECNICO MAESTRO MUSICO ESCOLAR .....	4	-	4	2	-	2	2	-	2
FACULTAD DE ODONTOLOGIA									
MEDICO CIRUJANO DENTISTA .....	6 030	2 520	3 510	1 462	609	853	4 568	1 911	2 657
FACULTAD DE PSICOLOGIA									
LIC. EN PSICOLOGIA .....	4 094	1 263	2 831	676	174	502	3 418	1 089	2 329
FACULTAD DE QUIMICA .....									
QUIMICO FARMACEUTICO BIOLOGO (ORIENTACION, TECNOLOGIA DE ALIMENTOS)	524	273	251	98	88	10	426	185	241
QUIMICO FARMACEUTICO BIOLOGO (ORIENTACION, FARMACIA) .....	541	243	298	116	50	66	425	193	232
QUIMICO FARMACEUTICO BIOLOGO (ORIENTACION, BIOQUIMICA MICROBIOLOGICA)	989	387	602	185	80	105	804	307	497
QUIMICO .....	454	265	189	92	48	44	362	217	145
ING. QUIMICO METALURGISTA .....	578	513	65	133	119	14	445	394	51
ING. QUIMICO .....	1 520	1 290	230	320	263	57	1 200	1 027	173
ESC. NAL. DE TRABAJO SOCIAL									
LIC. EN TRABAJO SOCIAL .....	1 110	129	981	390	52	338	720	77	643

FACULTADES, ESCUELAS Y CARRERAS	INSCRIPCION GENERAL			PRIMER INGRESO			REINGRESO		
	TOTAL	HOMBRES	MUJERES	SUMA	HOMBRES	MUJERES	SUMA	HOMBRES	MUJERES
<b>ESC. NAL. DE ESTUDIOS PROFESIONALES</b>									
CUAUTITLAN .....	8 387	6 705	1 682	2 527	1 931	596	5 860	4 774	1 086
LIC. EN ADMON. DE EMPRESAS .....	1 164	885	279	489	354	135	675	531	144
LIC. EN CONTADURIA .....	829	554	275	244	152	92	585	402	183
ING. AGRICOLA .....	1 185	1 007	178	260	209	51	925	798	127
ING. EN ALIMENTOS .....	161	90	71	68	38	30	93	52	41
ING. QUIMICO .....	678	550	128	196	134	62	482	416	66
ING. MECANICO ELECTRICISTA .....	1 438	1 416	22	442	434	8	996	982	14
MEDICO VET. Y ZOOTECNISTA .....	1 959	1 713	246	539	471	68	1 420	1 242	178
QUIMICO .....	168	110	58	50	33	17	118	77	41
QUIMICO FARMACEUTICO BIOLOGO .....	737	330	407	239	106	133	498	224	274
QUIMICO FARMACEUTICO BIOLOGO (FARMACIA) (*) .....	27	24	3	-	-	-	27	24	3
QUIMICO FARMACEUTICO BIOLOGO (MICROBIOLOGIA) (*) .....	28	18	10	-	-	-	28	18	10
QUIMICO FARMACEUTICO BIOLOGO (TECNOLOGIA EN ALIMENTOS) (*) .....	13	8	5	-	-	-	13	8	5
<b>ESC. NAL. DE ESTUDIOS PROFESIONALES</b>									
ACATLAN .....	16 951	12 027	4 924	4 010	2 581	1 429	12 941	9 446	3 495
ACTUARIO .....	508	314	194	130	77	53	378	237	141
ARQUITECTO .....	2 670	2 261	409	500	407	93	2 170	1 854	316
INGENIERO CIVIL .....	1 592	1 542	50	250	240	10	1 342	1 302	40
LIC. EN CIENCIAS POLITICAS Y ADMINISTRACION PUBLICA .....	711	557	154	280	217	63	431	340	91
LIC. EN DERECHO .....	5 659	4 111	1 548	1 200	810	390	4 459	3 301	1 158
LIC. EN ECONOMIA .....	1 880	1 476	404	340	257	83	1 540	1 219	321
LIC. EN FILOSOFIA .....	390	237	153	100	54	46	290	183	107
LIC. EN HISTORIA .....	271	133	138	110	51	59	161	82	79
LIC. EN PEDAGOGIA .....	390	102	288	230	64	166	160	38	122
LIC. EN PERIODISMO Y COMUNICACION COLECTIVA .....	898	419	479	280	131	149	618	288	330
LIC. EN LENGUA Y LITERATURA HISPANICAS	254	82	172	70	22	48	184	60	124

(\*) Carreras que son del plan antiguo.

## 2. Población escolar clasificada por facultades, escuelas, planteles, carreras, primer ingreso, reingreso, sexo y total.

FACULTADES, ESCUELAS Y CARRERAS	INSCRIPCION GENERAL			PRIMER INGRESO			REINGRESO		
	TOTAL	HOMBRES	MUJERES	SUMA	HOMBRES	MUJERES	SUMA	HOMBRES	MUJERES
LIC. EN SOCIOLOGIA .....	813	403	410	220	115	105	593	288	305
LIC. EN RELACIONES INTERNACIONALES .....	915	390	525	300	136	164	615	254	361
ESC. NAL. DE ESTUDIOS PROFESIONALES									
IZTACALA .....	10 837	4 650	6 187	3 103	1 143	1 960	7 734	3 507	4 227
BIOLOGO .....	1 094	563	531	356	179	177	738	384	354
CIRUJANO DENTISTA .....	3 739	1 574	2 165	990	386	604	2 749	1 188	1 561
TECNICO AUXILIAR EN ENFERMERIA .....	1 495	48	1 447	606	23	583	889	25	864
MEDICO CIRUJANO .....	2 916	1 974	942	604	395	209	2 312	1 579	733
LIC. EN PSICOLOGIA .....	1 593	491	1 102	547	160	387	1 046	331	715
ESC. NAL. DE ESTUDIOS PROFESIONALES									
ARAGON .....	8 952	6 687	2 265	3 204	2 279	925	5 748	4 408	1 340
ARQUITECTO .....	989	863	126	345	296	49	644	567	77
DISEÑO INDUSTRIAL .....	155	130	25	63	52	11	92	78	14
INGENIERO CIVIL .....	769	740	29	245	232	13	524	508	16
INGENIERO MECANICO ELECTRICISTA .....	1 113	1 093	20	340	331	9	773	762	11
LIC. EN DERECHO .....	3 179	2 287	892	1 114	785	329	2 065	1 502	563
LIC. EN ECONOMIA .....	842	664	178	298	226	72	544	438	106
LIC. EN PERIODISMO Y COMUNICACION									
COLECTIVA .....	587	304	283	244	125	119	343	179	164
LIC. EN RELACIONES INTERNACIONALES .....	494	273	221	215	108	107	279	165	114
LIC. EN SOCIOLOGIA .....	460	231	229	169	74	95	291	157	134
LIC. EN PEDAGOGIA .....	364	102	262	171	50	121	193	52	141
ESC. NAL. DE ESTUDIOS PROFESIONALES									
ZARAGOZA .....	8 895	3 879	5 016	3 303	1 272	2 031	5 592	2 607	2 985
BIOLOGO .....	924	450	474	454	207	247	470	243	227
CIRUJANO DENTISTA .....	2 762	1 112	1 650	829	294	535	1 933	818	1 115
TECNICO AUXILIAR EN ENFERMERIA .....	1 232	58	1 174	601	29	572	631	29	602
INGENIERO QUIMICO .....	470	399	71	156	133	23	314	266	48
LIC. EN PSICOLOGIA .....	1 505	549	956	594	215	379	911	334	577
MEDICO CIRUJANO .....	1 361	989	372	420	271	149	941	718	223
QUIMICO FARMACEUTICO BIOLOGO .....	641	322	319	249	123	126	392	199	193

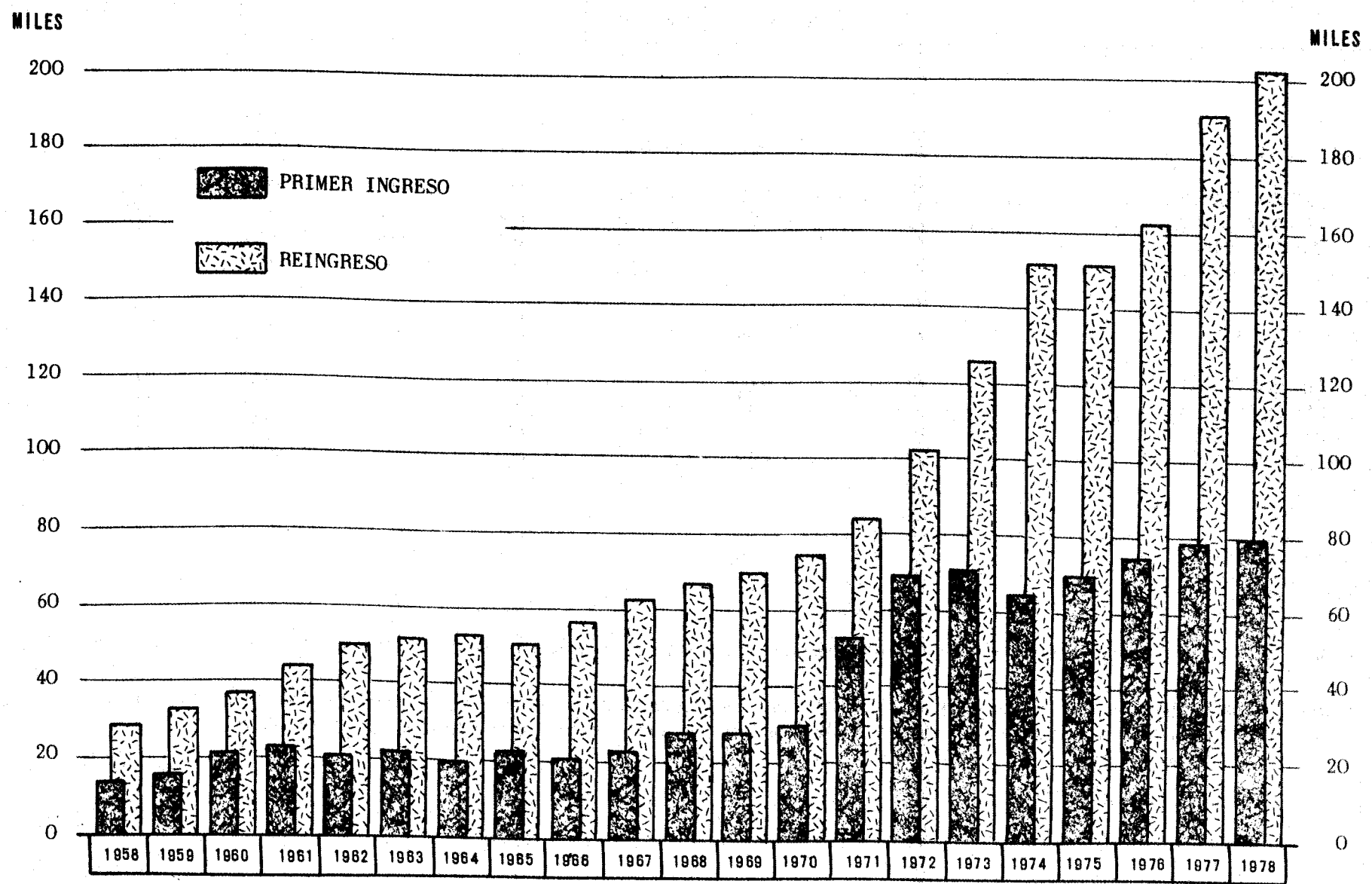
2. Población escolar clasificada por facultades, escuelas, planteles, carreras, primer ingreso, reingreso, sexo y total.

FACULTADES, ESCUELAS Y CARRERAS	INSCRIPCION GENERAL			PRIMER INGRESO			REINGRESO		
	TOTAL	HOMBRES	MUJERES	SUMA	HOMBRES	MUJERES	SUMA	HOMBRES	MUJERES
ESCUELA NACIONAL PREPARATORIA									
PLANTEL 1 GABINO BARREDA .....	2 475	1 521	954	825	490	335	1 650	1 031	619
PLANTEL 2 ERASMO CASTELLANOS QUINTO .....	6 702	4 328	2 374	1 862	1 204	658	4 840	3 124	1 716
TURNO DIURNO .....	3 815	2 330	1 485	924	543	381	2 891	1 787	1 104
TURNO VESPERTINO .....	2 887	1 998	889	938	661	277	1 949	1 337	612
PLANTEL 3 JUSTO SIERRA .....	2 430	1 555	875	880	543	337	1 550	1 012	538
PLANTEL 4 VIDAL CASTAÑEDA Y NAJERA .....	4 328	2 875	1 453	1 395	891	504	2 933	1 984	949
TURNO DIURNO .....	2 479	1 609	870	746	472	274	1 733	1 137	596
TURNO VESPERTINO .....	1 849	1 266	583	649	419	230	1 200	847	353
PLANTEL 5 JOSE VASCONCELOS .....	10 131	6 473	3 658	3 840	2 418	1 422	6 291	4 055	2 236
TURNO DIURNO .....	6 332	3 896	2 436	2 228	1 371	857	4 104	2 525	1 579
TURNO VESPERTINO .....	3 799	2 577	1 222	1 612	1 047	565	2 187	1 530	657
PLANTEL 6 ANTONIO CASO .....	5 115	3 203	1 912	1 400	828	572	3 715	2 375	1 340
TURNO DIURNO .....	2 974	1 804	1 170	734	412	322	2 240	1 392	848
TURNO VESPERTINO .....	2 141	1 399	742	666	416	250	1 475	983	492
PLANTEL 7 EZEQUIEL A. CHAVEZ .....	5 502	3 862	1 640	1 925	1 299	626	3 577	2 563	1 014
TURNO DIURNO .....	2 961	1 985	976	1 004	659	345	1 957	1 326	631
TURNO VESPERTINO .....	2 541	1 877	664	921	640	281	1 620	1 237	383
PLANTEL 8 MIGUEL E. SCHULTZ .....	5 359	3 409	1 950	1 750	1 076	674	3 609	2 333	1 276
TURNO DIURNO .....	3 303	2 037	1 266	1 003	609	394	2 300	1 428	872
TURNO VESPERTINO .....	2 056	1 372	684	747	467	280	1 309	905	404

## 2. Población escolar clasificada por facultades, escuelas, planteles, carreras, primer ingreso, reingreso, sexo y total.

FACULTADES, ESCUELAS Y CARRERAS	INSCRIPCION GENERAL			PRIMER INGRESO			REINGRESO		
	TOTAL	HOMBRES	MUJERES	SUMA	HOMBRES	MUJERES	SUMA	HOMBRES	MUJERES
PLANTEL 9 PEDRO DE ALBA .....	5 458	3 484	1 974	1 530	978	552	3 928	2 506	1 422
TURNO DIURNO .....	3 144	1 915	1 229	810	493	317	2 334	1 422	912
TURNO VESPERTINO .....	2 314	1 569	745	720	485	235	1 594	1 084	510
COLEGIO DE CIENCIAS Y HUMANIDADES									
PLANTEL AZCAPOTZALCO .....	14 799	9 677	5 122	5 621	3 601	2 020	9 178	6 076	3 102
PRIMER TURNO .....	3 907	2 631	1 276	1 316	887	429	2 591	1 744	847
SEGUNDO TURNO .....	3 625	2 276	1 349	1 324	824	500	2 301	1 452	849
TERCER TURNO .....	3 624	2 209	1 415	1 499	890	609	2 125	1 319	806
CUARTO TURNO .....	3 643	2 561	1 082	1 482	1 000	482	2 161	1 561	600
PLANTEL NAUCALPAN .....	14 158	9 048	5 110	5 610	3 450	2 160	8 548	5 598	2 950
PRIMER TURNO .....	3 949	2 528	1 421	1 338	843	495	2 611	1 685	926
SEGUNDO TURNO .....	3 637	2 226	1 411	1 309	768	541	2 328	1 458	870
TERCER TURNO .....	3 492	2 174	1 318	1 504	919	585	1 988	1 255	733
CUARTO TURNO .....	3 080	2 120	960	1 459	920	539	1 621	1 200	421
PLANTEL VALLEJO .....	16 301	10 844	5 457	4 939	3 289	1 650	11 362	7 555	3 807
PRIMER TURNO .....	4 136	2 850	1 286	1 121	775	346	3 015	2 075	940
SEGUNDO TURNO .....	3 956	2 406	1 550	1 222	784	438	2 734	1 622	1 112
TERCER TURNO .....	4 016	2 500	1 516	1 290	777	513	2 726	1 723	1 003
CUARTO TURNO .....	4 193	3 088	1 105	1 306	953	353	2 887	2 135	752

### POBLACION ESCOLAR DE LA UNAM DE PRIMER INGRESO Y REINGRESO (1958-1978)



FUENTE: ANUARIOS ESTADISTICOS (1958-1970)

## 2. Población escolar clasificada por facultades, escuelas, planteles, carreras, primer ingreso, reingreso, sexo y total.

FACULTADES, ESCUELAS Y CARRERAS	INSCRIPCIÓN GENERAL			PRIMER INGRESO			REINGRESO		
	TOTAL	HOMBRES	MUJERES	SUMA	HOMBRES	MUJERES	SUMA	HOMBRES	MUJERES
PLANTEL ORIENTE .....	15 966	10 482	5 484	5 570	3 569	2 001	10 396	6 913	3 483
PRIMER TURNO .....	4 426	2 993	1 433	1 419	929	490	3 007	2 064	943
SEGUNDO TURNO .....	4 161	2 543	1 618	1 416	842	574	2 745	1 701	1 044
TERCER TURNO .....	3 788	2 324	1 464	1 388	858	530	2 400	1 466	934
CUARTO TURNO .....	3 591	2 622	969	1 347	940	407	2 244	1 682	562
PLANTEL SUR .....	15 522	9 985	5 537	5 095	3 260	1 835	10 427	6 725	3 702
PRIMER TURNO .....	4 620	2 949	1 671	1 352	875	477	3 268	2 074	1 194
SEGUNDO TURNO .....	3 916	2 268	1 648	1 270	779	491	2 646	1 489	1 157
TERCER TURNO .....	3 270	2 297	973	1 241	800	441	2 029	1 497	532
CUARTO TURNO .....	3 716	2 471	1 245	1 232	806	426	2 484	1 665	819

Nota: En la población escolar no se incluyen estudios superiores ni la inscripción al sistema de universidad abierta.

Fuente: Coordinación de la administración escolar, secretarías de servicios estudiantiles del colegio de ciencias y humanidades y secciones escolares de las facultades, escuelas y planteles de la UNAM.



3. Población estudiantil por semestre en el que quedan inscritos los alumnos del nivel profesional, facultades, escuelas profesionales, primer ingreso, reingreso y total.

FACULTADES Y ESCUELAS PROFESIONALES	T O T A L			PRIMERO			SEGUNDO			TERCERO		
	SUMA	PRIMER INGRESO	REIN-GRESO	S	PI	R	S	PI	R	S	PI	R
NIVEL PROFESIONAL .....	158 934	37 511	121 423	41 943	37 511	4 432	3 963	-	3 963	30 315	-	30 315
FACULTADES Y ESCUELAS PROFESIONALES...	104 912	21 364	83 548	24 564	21 364	3 200	2 412	-	2 412	18 718	-	18 718
UNIDADES MULTIDISCIPLINARIAS .....	54 022	16 147	37 875	17 379	16 147	1 232	1 551	-	1 551	11 597	-	11 597
ESC. NAL. DE ARQUITECTURA .....	7 241	907	6 334	1 179	907	272	360	-	360	1 027	-	1 027
ESC. NAL. DE ARTES PLASTICAS .....	891	291	600	325	291	34	4	-	4	245	-	245
FAC. DE CIENCIAS .....	5 860	1 205	4 655	1 329	1 205	124	262	-	262	998	-	998
FAC. DE CS. POLITICAS Y SOCIALES.....	7 847	1 629	6 218	1 852	1 629	223	24	-	24	1 468	-	1 468
FAC. DE CONTADURIA Y ADMON. ....	11 395	3 353	8 042	3 737	3 353	384	26	-	26	2 493	-	2 493
FAC. DE DERECHO .....	9 994	2 100	7 894	2 261	2 100	161	462	-	462	2 342	-	2 342
FAC. DE ECONOMIA .....	4 900	758	4 142	901	758	143	10	-	10	940	-	940
ESC. NAL. DE ENF. Y OBSTETRICIA .....	1 714	693	1 021	858	693	165	10	-	10	503	-	503
FAC. DE FILOSOFIA Y LETRAS .....	4 980	1 239	3 741	1 490	1 239	251	4	-	4	1 145	-	1 145
FAC. DE INGENIERIA .....	9 852	2 010	7 842	2 114	2 010	104	198	-	198	1 624	-	1 624
FAC. DE MEDICINA .....	18 831	2 194	16 637	2 934	2 194	740	687	-	687	1 679	-	1 679
FAC. DE MEDICINA VET. Y ZOOT. ....	3 633	733	2 900	811	733	78	57	-	57	552	-	552
ESC. NAL. DE MUSICA .....	1 934	780	1 154	997	780	217	158	-	158	366	-	366
FAC. DE ODONTOLOGIA .....	6 030	1 462	4 568	1 562	1 462	100	2	-	2	1 698	-	1 698
FAC. DE PSICOLOGIA .....	4 094	676	3 418	762	676	86	-	-	-	745	-	745
FAC. DE QUIMICA .....	4 606	944	3 662	1 037	944	93	147	-	147	570	-	570
ESC. NAL. DE TRABAJO SOCIAL .....	1 110	390	720	415	390	25	1	-	1	323	-	323
ESC. NAL. DE ESTUDIOS PROFESIONALES CUAUTITLAN .....	8 387	2 527	5 860	2 753	2 527	226	804	-	804	1 205	-	1 205
ESC. NAL. DE ESTUDIOS PROFESIONALES ACATLAN .....	16 951	4 010	12 941	4 327	4 010	317	101	-	101	4 620	-	4 620
ESC. NAL. DE ESTUDIOS PROFESIONALES IZTACALA .....	10 837	3 103	7 734	3 339	3 103	236	76	-	76	1 248	-	1 248
ESC. NAL. DE ESTUDIOS PROFESIONALES ARAGON .....	8 952	3 204	5 748	3 419	3 204	215	209	-	209	2 510	-	2 510
ESC. NAL. DE ESTUDIOS PROFESIONALES ZARAGOZA .....	8 895	3 303	5 592	3 541	3 303	238	361	-	361	2 014	-	2 014

3. Población estudiantil por semestre en el que quedan inscritos los alumnos del nivel profesional, facultades, escuelas profesionales, primer ingreso, reingreso y total.

FACULTADES Y ESCUELAS PROFESIONALES	CUARTO			QUINTO			SEXTO			SEPTIMO		
	S	PI	R	S	PI	R	S	PI	R	S	PI	R
NIVEL PROFESIONAL .....	6 337	-	6 337	24 815	-	24 815	6 734	-	6 734	21 687	-	21 687
FACULTADES Y ESCUELAS PROFESIONALES ..	4 038	-	4 038	15 334	-	15 334	4 969	-	4 969	14 198	-	14 198
UNIDADES MULTIDISCIPLINARIAS ... ..	2 299	-	2 299	9 481	-	9 481	1 765	-	1 765	7 489	-	7 489
ESC. NAL. DE ARQUITECTURA .....	502	-	502	1 173	-	1 173	705	-	705	855	-	855
ESC. NAL. DE ARTES PLASTICAS .....	2	-	2	164	-	164	4	-	4	143	-	143
FAC. DE CIENCIAS .....	761	-	761	357	-	357	1 054	-	1 054	356	-	356
FAC. DE CS. POLIT. Y SOCIALES .....	17	-	17	1 259	-	1 259	44	-	44	1 548	-	1 548
FAC. DE CONTADURIA Y ADMON. ....	6	-	6	1 932	-	1 932	9	-	9	1 776	-	1 776
FAC. DE DERECHO .....	282	-	282	1 078	-	1 078	624	-	624	916	-	916
FAC. DE ECONOMIA .....	21	-	21	1 007	-	1 007	32	-	32	953	-	953
ESC. NAL. DE ENF. Y OBSTETRICIA .....	1	-	1	294	-	294	5	-	5	42	-	42
FAC. DE FILOSOFIA Y LETRAS .....	3	-	3	838	-	838	11	-	11	1 080	-	1 080
FAC. DE INGENIERIA .....	265	-	265	1 496	-	1 496	409	-	409	1 376	-	1 376
FAC. DE MEDICINA .....	1 569	-	1 569	1 660	-	1 660	1 678	-	1 678	1 843	-	1 843
FAC. DE MEDICINA VET. Y ZOOT. ....	422	-	422	607	-	607	214	-	214	318	-	318
ESC. NAL. DE MUSICA .....	104	-	104	235	-	235	58	-	58	12	-	12
FAC. DE ODONTOLOGIA .....	3	-	3	1 610	-	1 610	1	-	1	1 152	-	1 152
FAC. DE PSICOLOGIA .....	1	-	1	821	-	821	2	-	2	871	-	871
FAC. DE QUIMICA .....	79	-	79	609	-	609	119	-	119	785	-	785
ESC. NAL. DE TRABAJO SOCIAL .....	-	-	-	194	-	194	-	-	-	172	-	172
ESC. NAL. DE ESTUDIOS PROFESIONALES CUAUTITLAN .....	595	-	595	944	-	944	413	-	413	752	-	752
ESC. NAL. DE ESTUDIOS PROFESIONALES ACATLAN .....	72	-	72	3 571	-	3 571	81	-	81	2 984	-	2 984
ESC. NAL. DE ESTUDIOS PROFESIONALES IZTACALA .....	255	-	255	2 936	-	2 936	250	-	250	2 438	-	2 438
ESC. NAL. DE ESTUDIOS PROFESIONALES ARAGON .....	1 084	-	1 084	645	-	645	684	-	684	400	-	400
ESC. NAL. DE ESTUDIOS PROFESIONALES ZARAGOZA .....	293	-	293	1 385	-	1 385	337	-	337	915	-	915

3. Población estudiantil por semestre en el que quedan inscritos los alumnos del nivel profesional, facultades, escuelas profesionales, primer ingreso, reingreso y total.

FACULTADES Y ESCUELAS PROFESIONALES	OCTAVO			NOVENO			DECIMO			ONCEAVO		
	S	PI	R	S	PI	R	S	PI	R	S	PI	R
NIVEL PROFESIONAL .....	5 629	-	5 629	11 641	-	11 641	2 639	-	2 639	3 231	-	3 231
FACULTADES Y ESCUELAS PROFESIONALES ..	5 113	-	5 113	9 696	-	9 696	2 639	-	2 639	3 231	-	3 231
UNIDADES MULTIDISCIPLINARIAS .....	516	-	516	1 945	-	1 945	-	-	-	-	-	-
ESC. NAL. DE ARQUITECTURA .....	691	-	691	418	-	418	331	-	331	-	-	-
ESC. NAL. DE ARTES PLASTICAS .....	4	-	4	-	-	-	-	-	-	-	-	-
FAC. DE CIENCIAS .....	649	-	649	60	-	60	34	-	34	-	-	-
FAC. DE CS. POLIT. Y SOCIALES .....	229	-	229	1 175	-	1 175	231	-	231	-	-	-
FAC. DE CONTADURIA Y ADMON. ....	5	-	5	1 390	-	1 390	21	-	21	-	-	-
FAC. DE DERECHO .....	592	-	592	772	-	772	665	-	665	-	-	-
FAC. DE ECONOMIA .....	144	-	144	626	-	626	266	-	266	-	-	-
ESC. NAL. DE ENF. Y OBSTETRICIA .....	1	-	1	-	-	-	-	-	-	-	-	-
FAC. DE FILOSOFIA Y LETRAS .....	118	-	118	208	-	208	83	-	83	-	-	-
FAC. DE INGENIERIA .....	551	-	551	1 037	-	1 037	782	-	782	-	-	-
FAC. DE MEDICINA .....	1 687	-	1 687	1 854	-	1 854	9	-	9	3 231	-	3 231
FAC. DE MEDICINA VET. Y ZOOT. ....	185	-	185	258	-	258	209	-	209	-	-	-
ESC. NAL. DE MUSICA .....	4	-	4	-	-	-	-	-	-	-	-	-
FAC. DE ODONTOLOGIA .....	2	-	2	-	-	-	-	-	-	-	-	-
FAC. DE PSICOLOGIA .....	8	-	8	876	-	876	8	-	8	-	-	-
FAC. DE QUIMICA .....	243	-	243	1 017	-	1 017	-	-	-	-	-	-
ESC. NAL. DE TRABAJO SOCIAL .....	-	-	-	5	-	5	-	-	-	-	-	-
ESC. NAL. DE ESTUDIOS PROFESIONALES CUAUTITLAN .....	287	-	287	634	-	634	-	-	-	-	-	-
ESC. NAL. DE ESTUDIOS PROFESIONALES ACATLAN .....	121	-	121	1 074	-	1 074	-	-	-	-	-	-
ESC. NAL. DE ESTUDIOS PROFESIONALES IZTACALA .....	58	-	58	237	-	237	-	-	-	-	-	-
ESC. NAL. DE ESTUDIOS PROFESIONALES ARAGON .....	1	-	1	-	-	-	-	-	-	-	-	-
ESC. NAL. DE ESTUDIOS PROFESIONALES ZARAGOZA .....	49	-	49	-	-	-	-	-	-	-	-	-

FUENTE: Hoja de Datos Estadísticos Aplicada a los Alumnos de la UNAM. en el Período de Inscripción 1978-79

4. Población estudiantil distribuida por semestre en el que quedan inscritos los alumnos de los Colegios de Ciencias y Humanidades, planteles, primer ingreso, reingreso y total.

P L A N T E L E S	T O T A L			P R I M E R O			S E G U N D O			T E R C E R O		
	S U M A	P R I M E R I N G R E S O	R E I N - G R E S O	S	P I	R	S	P I	R	S	P I	R
COLEGIO DE CIENCIAS Y HUMANIDADES .....	76 746	26 835	49 911	27 809	26 835	974	131	-	131	22 895	-	22 895
PLANTEL AZCAPOTZALCO .....	14 799	5 621	9 178	5 741	5 621	120	15	-	15	4 241	-	4 241
PLANTEL NAUCALPAN .....	14 158	5 610	8 548	5 771	5 610	161	13	-	13	4 350	-	4 350
PLANTEL VALLEJO .....	16 301	4 939	11 362	5 220	4 939	281	39	-	39	5 052	-	5 052
PLANTEL ORIENTE .....	15 966	5 570	10 396	5 759	5 570	189	15	-	15	5 055	-	5 055
PLANTEL SUR .....	15 522	5 095	10 427	5 318	5 095	223	49	-	49	4 197	-	4 197

P L A N T E L E S	C U A R T O			Q U I N T O			S E X T O		
	S	P I	R	S	P I	R	S	P I	R
COLEGIO DE CIENCIAS Y HUMANIDADES .....	705	-	705	23 899	-	23 899	1 307	-	1 307
PLANTEL AZCAPOTZALCO .....	18	-	18	4 660	-	4 660	124	-	124
PLANTEL NAUCALPAN .....	37	-	37	3 902	-	3 902	85	-	85
PLANTEL VALLEJO .....	104	-	104	5 595	-	5 595	291	-	291
PLANTEL ORIENTE .....	168	-	168	4 567	-	4 567	402	-	402
PLANTEL SUR .....	378	-	378	5 175	-	5 175	405	-	405

Fuente: Hoja de datos estadísticos aplicada a los alumnos de la U.N.A.M. en el período de inscripción 1978-79

5. Población estudiantil distribuida por años en los que quedan inscritos los alumnos de la Escuela Nacional Preparatoria, planteles, primer ingreso, reingreso y total.

P L A N T E L E S	T O T A L			P R I M E R O			S E G U N D O			T E R C E R O		
	S U M A	P R I M E R I N G R E S O	R E I N - G R E S O	S	P I	R	S	P I	R	S	P I	R
ESCUELA NACIONAL PREPARATORIA .....	47 500	15 407	32 093	768	612	156	922	-	922	633	-	633
PLANTEL 1 GABINO BARREDA .....	2 475	825	1 650	-	-	-	-	-	-	-	-	-
PLANTEL 2 ERASMO CASTELLANOS QUINTO .....	6 702	1 862	4 840	768	612	156	922	-	922	633	-	633
PLANTEL 3 JUSTO SIERRA .....	2 430	880	1 550	-	-	-	-	-	-	-	-	-
PLANTEL 4 VIDAL CASTAÑEDA Y NAJERA .....	4 328	1 395	2 933	-	-	-	-	-	-	-	-	-
PLANTEL 5 JOSE VASCONCELOS .....	10 131	3 840	6 291	-	-	-	-	-	-	-	-	-
PLANTEL 6 ANTONIO CASO .....	5 115	1 400	3 715	-	-	-	-	-	-	-	-	-
PLANTEL 7 EZEQUIEL A. CHAVEZ .....	5 502	1 925	3 577	-	-	-	-	-	-	-	-	-
PLANTEL 8 MIGUEL E. SCHULTZ .....	5 359	1 750	3 609	-	-	-	-	-	-	-	-	-
PLANTEL 9 PEDRO DE ALBA .....	5 458	1 530	3 928	-	-	-	-	-	-	-	-	-

P L A N T E L E S	C U A R T O			Q U I N T O			S E X T O		
	S	P I	R	S	P I	R	S	P I	R
ESCUELA NACIONAL PREPARATORIA .....	17 110	14 795	2 315	16 085	-	16 085	11 982	-	11 982
PLANTEL 1 GABINO BARREDA .....	899	825	74	879	-	879	697	-	697
PLANTEL 2 ERASMO CASTELLANOS QUINTO .....	1 721	1 250	471	1 571	-	1 571	1 087	-	1 087
PLANTEL 3 JUSTO SIERRA .....	953	880	73	781	-	781	696	-	696
PLANTEL 4 VIDAL CASTAÑEDA Y NAJERA .....	1 603	1 395	208	1 455	-	1 455	1 270	-	1 270
PLANTEL 5 JOSE VASCONCELOS .....	4 293	3 840	453	3 376	-	3 376	2 462	-	2 462
PLANTEL 6 ANTONIO CASO .....	1 590	1 400	190	1 953	-	1 953	1 572	-	1 572
PLANTEL 7 EZEQUIEL A. CHAVEZ .....	2 207	1 925	282	1 888	-	1 888	1 407	-	1 407
PLANTEL 8 MIGUEL E. SCHULTZ .....	2 063	1 750	313	2 112	-	2 112	1 184	-	1 184
PLANTEL 9 PEDRO DE ALBA .....	1 781	1 530	251	2 070	-	2 070	1 607	-	1 607

Fuente: Hoja de datos estadísticos aplicada a los alumnos de la U.N.A.M. en el período de inscripción 1978-79

20 6. Población estudiantil por turno en que estudian los alumnos del nivel bachillerato, planteles, primer ingreso, reingreso y total.

P L A N T E L E S	T O T A L			M A T U T I N O			V E S P E R T I N O		
	S U M A	P R I M E R I N G R E S O	R E I N G R E S O	S	P I	R	S	P I	R
NIVEL BACHILLERATO ....	124 246	42 242	82 004	27 483	8 274	19 209	20 017	7 133	12 884
ESCUELA NACIONAL PREPARATORIA .....	47 500	15 407	32 093	27 483	8 274	19 209	20 017	7 133	12 884
COLEGIO DE CIENCIAS Y HUMANIDADES .....	76 746	26 835	49 911	-	-	-	-	-	-
PLANTEL 1 GABINO BARREDA .....	2 475	825	1 650	2 475	825	1 650	-	-	-
PLANTEL 2 ERASMO CASTELLANOS QUINTO .....	6 702	1 862	4 840	3 815	924	2 891	2 887	938	1 949
PLANTEL 3 JUSTO SIERRA .....	2 430	880	1 550	-	-	-	2 430	880	1 550
PLANTEL 4 VIDAL CASTAÑEDA Y NAJERA .....	4 328	1 395	2 933	2 479	746	1 733	1 849	649	1 200
PLANTEL 5 JOSE VASCONCELOS .....	10 131	3 840	6 291	6 332	2 228	4 104	3 799	1 612	2 187
PLANTEL 6 ANTONIO CASO .....	5 115	1 400	3 715	2 974	734	2 240	2 141	666	1 475
PLANTEL 7 EZEQUIEL A. CHAVEZ .....	5 502	1 925	3 577	2 961	1 004	1 957	2 541	921	1 620
PLANTEL 8 MIGUEL E. SCHULTZ .....	5 359	1 750	3 609	3 303	1 003	2 300	2 056	747	1 309
PLANTEL 9 PEDRO DE ALBA .....	5 458	1 530	3 928	3 144	810	2 334	2 314	720	1 594
PLANTEL AZCAPOTZALCO .....	14 799	5 621	9 178	-	-	-	-	-	-
PLANTEL NAUCALPAN .....	14 158	5 610	8 548	-	-	-	-	-	-
PLANTEL VALLEJO .....	16 301	4 939	11 362	-	-	-	-	-	-
PLANTEL ORIENTE .....	15 966	5 570	10 396	-	-	-	-	-	-
PLANTEL SUR .	15 522	5 095	10 427	-	-	-	-	-	-

6. Población estudiantil por turno en que estudian los alumnos del nivel bachillerato, planteles, primer ingreso, reingreso y total. 21

PLANTELES	7 A 11			10 A 14			14 A 18			17 A 21		
	S	PI	R	S	PI	R	S	PI	R	S	PI	R
NIVEL BACHILLERATO...	21 038	6 546	14 492	19 295	6 541	12 754	18 190	6 922	11 268	18 223	6 826	11 397
ESCUELA NACIONAL PREPARATORIA .....	-	-	-	-	-	-	-	-	-	-	-	-
COLEGIO DE CIENCIAS Y HUMANIDADES .....	21 038	6 546	14 492	19 295	6 541	12 754	18 190	6 922	11 268	18 223	6 826	11 397
PLANTEL 1 GABINO BARREDA .....	-	-	-	-	-	-	-	-	-	-	-	-
PLANTEL 2 ERASMO CASTELLANOS QUINTO ....	-	-	-	-	-	-	-	-	-	-	-	-
PLANTEL 3 JUSTO SIERRA .....	-	-	-	-	-	-	-	-	-	-	-	-
PLANTEL 4 VIDAL CASTAÑEDA Y NAJERA .....	-	-	-	-	-	-	-	-	-	-	-	-
PLANTEL 5 JOSE VASCONCELOS .....	-	-	-	-	-	-	-	-	-	-	-	-
PLANTEL 6 ANTONIO CASO .....	-	-	-	-	-	-	-	-	-	-	-	-
PLANTEL 7 EZEQUIEL A. CHAVEZ .....	-	-	-	-	-	-	-	-	-	-	-	-
PLANTEL 8 MIGUEL E. SCHULTZ .....	-	-	-	-	-	-	-	-	-	-	-	-
PLANTEL 9 PEDRO DE ALBA . .....	-	-	-	-	-	-	-	-	-	-	-	-
PLANTEL AZCAPOTZALCO .....	3 907	1 316	2 591	3 625	1 324	2 301	3 624	1 499	2 125	3 643	1 482	2 161
PLANTEL NAUCALPAN .....	3 949	1 338	2 611	3 637	1 309	2 328	3 492	1 504	1 988	3 080	1 459	1 621
PLANTEL VALLEJO .....	4 136	1 121	3 015	3 956	1 222	2 734	4 016	1 290	2 726	4 193	1 306	2 887
PLANTEL ORIENTE .....	4 426	1 419	3 007	4 161	1 416	2 745	3 788	1 388	2 400	3 591	1 347	2 244
PLANTEL SUR .....	4 620	1 352	3 268	3 916	1 270	2 646	3 270	1 241	2 029	3 716	1 232	2 484

FUENTE: Hoja de datos estadísticos aplicada a los alumnos de la UNAM. en el período de inscripción 1978-79

## 7. Población estudiantil por carácter de la escuela de procedencia, facultades, escuelas, planteles, primer ingreso y total.

FACULTADES Y ESCUELAS	TOTAL	DE LA UNAM	INCORPORADA A LA UNAM	PARTICULAR NO INCORPORADA A LA UNAM	OFICIAL	OTRA	NO HUBO RESPUESTA
U.N.A.M. ....	79 753	22 045	8 398	3 989	41 245	3 000	1 076
FACULTADES Y ESCUELAS PROFESIONALES .....	21 364	12 636	3 315	1 193	3 116	946	158
UNIDADES MULTIDISCIPLINARIAS .....	16 147	9 409	1 834	1 189	2 811	657	247
ESCUELA NACIONAL PREPARATORIA .....	15 407	-	1 208	593	13 021	410	175
COLEGIO DE CIENCIAS Y HUMANIDADES .....	26 835	-	2 041	1 014	22 297	987	496
ESC. NAL. DE ARQUITECTURA .....	907	508	160	47	122	66	4
ESC. NAL. DE ARTES PLASTICAS .....	291	161	45	13	54	15	3
FAC. DE CIENCIAS .....	1 205	782	208	49	127	37	2
FAC. DE CS. POLITICAS Y SOCIALES .....	1 629	1 038	226	58	234	67	6
FAC. DE CONTADURIA Y ADMON. ....	3 353	2 060	465	167	484	160	17
FAC. DE DERECHO .....	2 100	1 125	413	167	292	95	8
FAC. DE ECONOMIA .....	758	463	85	34	116	42	18
ESC. NAL. DE ENF. Y OBSTETRICIA .....	693	175	34	190	247	16	31
FAC. DE FILOSOFIA Y LETRAS .....	1 239	719	226	68	172	50	4
FAC. DE INGENIERIA .....	2 010	1 103	342	113	322	116	14
FAC. DE MEDICINA .....	2 194	1 779	266	24	90	26	9
FAC. DE MEDICINA VET. Y ZOOTECNIA .....	733	432	164	26	81	30	-
ESC. NAL. DE MUSICA .....	780	209	70	71	360	62	8
FAC. DE ODONTOLOGIA .....	1 462	901	293	60	120	59	29
FAC. DE PSICOLOGIA .....	676	410	108	34	90	34	-
FAC. DE QUIMICA .....	944	512	174	56	147	53	2
ESC. NAL. DE TRABAJO SOCIAL .....	390	259	36	16	58	18	3



FACULTADES Y ESCUELAS	TOTAL	DE LA UNAM	INCORPORADA A LA UNAM	PARTICULAR NO INCORPORADA A LA UNAM	OFICIAL	OTRA	NO HUBO RESPUESTA
ESC. NAL. DE ESTUDIOS PROFESIONALES CUAUTITLAN .....	2 527	1 524	317	175	353	129	29
ESC. NAL. DE ESTUDIOS PROFESIONALES ACATLAN .....	4 010	2 379	555	237	641	164	34
ESC. NAL. DE ESTUDIOS PROFESIONALES IZTACALA .....	3 103	1 739	348	304	539	142	31
ESC. NAL. DE ESTUDIOS PROFESIONALES ARAGON .....	3 204	1 935	324	143	618	171	13
ESC. NAL. DE ESTUDIOS PROFESIONALES ZARAGOZA .....	3 303	1 832	290	330	660	51	140
PLANTEL 1 GABINO BARREDA .....	825	-	23	14	771	17	-
PLANTEL 2 ERASMO CASTELLANOS QUINTO .....	1 862	-	155	66	1 572	52	17
PLANTEL 3 JUSTO SIERRA .....	880	-	37	78	724	41	-
PLANTEL 4 VIDAL CASTAÑEDA Y NAJERA .....	1 395	-	109	52	1 155	46	33
PLANTEL 5 JOSE VASCONCELOS .....	3 840	-	348	106	3 238	67	81
PLANTEL 6 ANTONIO CASO .....	1 400	-	100	75	1 178	33	14
PLANTEL 7 EZEQUIEL A. CHAVEZ .....	1 925	-	182	69	1 607	65	2
PLANTEL 8 MIGUEL E. SCHULTZ .....	1 750	-	156	54	1 483	32	25
PLANTEL 9 PEDRO DE ALBA .....	1 530	-	98	79	1 293	57	3
PLANTEL AZCAPOTZALCO .....	5 621	-	407	229	4 650	238	97
PLANTEL NAUCALPAN .....	5 610	-	417	210	4 612	248	123
PLANTEL VALLEJO .....	4 939	-	360	206	4 127	199	47
PLANTEL ORIENTE .....	5 570	-	423	185	4 641	192	129
PLANTEL SUR .....	5 095	-	434	184	4 267	110	100

Fuente: Hoja de datos estadísticos aplicada a los alumnos de la U.N.A.M. en el período de inscripción 1978-79

## 8. Población estudiantil por ubicación de la escuela de procedencia, facultades, escuelas, planteles, primer ingreso y total

FACULTADES Y ESCUELAS	TOTAL	AGUAS- CALIENTES	BAJA CALIFORNIA NORTE	BAJA CALIFORNIA SUR	CAMPECHE	COAHUILA	COLIMA	CHIAPAS
U.N.A.M. ....	79 753	66	85	20	34	52	34	275
FACULTADES Y ESCUELAS PROFESIONALES .....	21 364	46	58	14	26	31	20	152
UNIDADES MULTIDISCIPLINARIAS .....	16 147	9	15	1	2	17	8	56
ESCUELA NACIONAL PREPARATORIA .....	15 407	4	4	4	1	2	1	27
COLEGIO DE CIENCIAS Y HUMANIDADES .....	26 835	7	8	1	5	2	5	40
ESC. NAL. DE ARQUITECTURA .....	907	10	6	1	1	1	3	10
ESC. NAL. DE ARTES PLASTICAS .....	291	1	3	-	-	2	1	-
FAC. DE CIENCIAS .....	1 205	6	1	2	-	4	1	7
FAC. DE CS. POLIT. Y SOCIALES .....	1 629	5	11	1	7	6	-	19
FAC. DE CONTADURIA Y ADMON. ....	3 353	1	2	-	3	4	8	11
FAC. DE DERECHO .....	2 100	9	9	1	2	1	-	17
FAC. DE ECONOMIA .....	758	-	5	1	1	2	-	10
ESC. NAL. DE ENF. Y OBSTETRICIA .....	693	-	-	-	-	1	-	2
FAC. DE FILOSOFIA Y LETRAS .....	1 239	3	7	1	2	2	-	9
FAC. DE INGENIERIA .....	2 010	6	8	5	8	4	3	26
FAC. DE MEDICINA .....	2 194	-	1	1	-	-	-	-
FAC. DE MEDICINA VET. Y ZOOT. ....	733	3	1	-	1	-	-	1
ESC. NAL. DE MUSICA .....	780	-	-	-	-	-	-	1
FAC. DE ODONTOLOGIA .....	1 462	1	-	-	-	-	1	17
FAC. DE PSICOLOGIA .....	676	1	2	-	1	1	1	7
FAC. DE QUIMICA .....	944	-	2	1	-	3	1	12
ESC. NAL. DE TRABAJO SOCIAL .....	390	-	-	-	-	-	1	3

FACULTADES Y ESCUELAS	TOTAL	AGUAS-CALIENTES	BAJA CALIFORNIA NORTE	BAJA CALIFORNIA SUR	CAMPECHE	COAHUILA	COLIMA	CHIAPAS
ESC. NAL. DE ESTUDIOS PROFESIONALES CUAUTITLAN .....	2 527	2	1	-	-	3	2	6
ESC. NAL. DE ESTUDIOS PROFESIONALES ACATLAN .....	4 010	4	6	-	1	4	1	10
ESC. NAL. DE ESTUDIOS PROFESIONALES IZTACALA .....	3 103	-	-	-	1	3	1	7
ESC. NAL. DE ESTUDIOS PROFESIONALES ARAGON .....	3 204	1	2	-	-	6	3	10
ESC. NAL. DE ESTUDIOS PROFESIONALES ZARAGOZA .....	3 303	2	6	1	-	1	1	23
PLANTEL 1 GABINO BARREDA .....	825	1	-	2	1	-	-	1
PLANTEL 2 ERASMO CASTELLANOS QUINTO .....	1 862	-	-	-	-	-	-	4
PLANTEL 3 JUSTO SIERRA .....	880	1	-	1	-	-	-	4
PLANTEL 4 VIDAL CASTAÑEDA Y NAJERA .....	1 395	-	1	-	-	-	-	1
PLANTEL 5 JOSE VASCONCELOS .....	3 840	2	2	-	-	-	1	7
PLANTEL 6 ANTONIO CASO .....	1 400	-	-	-	-	-	-	2
PLANTEL 7 EZEQUIEL A. CHAVEZ .....	1 925	-	-	-	-	-	-	4
PLANTEL 8 MIGUEL E. SCHULTZ .....	1 750	-	1	1	-	1	-	3
PLANTEL 9 PEDRO DE ALBA .....	1 530	-	-	-	-	1	-	1
PLANTEL AZCAPOTZALCO .....	5 621	1	-	-	2	-	1	5
PLANTEL NAUCALPAN ..	5 610	1	1	-	-	-	-	12
PLANTEL VALLEJO .....	4 939	3	-	-	-	-	3	8
PLANTEL ORIENTE .....	5 570	1	4	-	-	1	-	8
PLANTEL SUR .....	5 095	1	3	1	3	1	1	7

## 8. Población estudiantil por ubicación de la escuela de procedencia, facultades, escuelas, planteles, primer ingreso y total.

FACULTADES Y ESCUELAS	CHIHUAHUA	DISTRITO FEDERAL	DURANGO	GUANAJUATO	GUERRERO	HIDALGO	JALISCO	MEXICO
U.N.A.M. ....	60	64 537	26	225	764	553	143	7 949
FACULTADES Y ESCUELAS PROFESIONALES .....	34	17 087	12	102	233	252	70	1 211
UNIDADES MULTIDISCIPLINARIAS .....	17	11 835	6	68	113	128	26	2 765
ESCUELA NACIONAL PREPARATORIA .....	5	14 166	4	17	154	50	18	475
COLEGIO DE CIENCIAS Y HUMANIDADES .....	4	21 449	4	38	264	123	29	3 498
ESC. NAL. DE ARQUITECTURA .....	8	605	-	6	15	30	2	83
ESC. NAL. DE ARTES PLASTICAS .....	1	221	-	2	1	1	-	23
FAC. DE CIENCIAS .....	2	992	-	6	5	15	2	75
FAC. DE CS. POLIT. Y SOCIALES .....	4	1 240	2	22	11	21	21	120
FAC. DE CONTADURIA Y ADMON. ....	-	2 764	3	7	43	33	13	190
FAC. DE DERECHO .....	3	1 733	2	11	31	14	5	104
FAC. DE ECONOMIA .....	1	558	-	3	8	3	-	36
ESC. NAL. DE ENF. Y OBSTETRICIA .....	-	565	-	5	8	3	-	43
FAC. DE FILOSOFIA Y LETRAS .....	-	1 039	-	7	6	8	8	56
FAC. DE INGENIERIA .....	7	1 426	1	8	34	55	11	123
FAC. DE MEDICINA .....	-	1 979	-	-	-	-	-	132
FAC. DE MEDICINA VET. Y ZOOT. ....	1	591	1	-	7	20	-	4
ESC. NAL. DE MUSICA .....	1	668	-	-	1	4	4	42
FAC. DE ODONTOLOGIA .....	1	1 169	-	12	33	3	1	72
FAC. DE PSICOLOGIA .....	1	554	1	3	5	9	-	35
FAC. DE QUIMICA .....	4	671	2	9	20	26	3	44
ESC. NAL. DE TRABAJO SOCIAL .....	-	312	-	1	5	7	-	29

## 8. Población estudiantil por ubicación de la escuela de procedencia, facultades, escuelas, planteles, primer ingreso y total

27

FACULTADES Y ESCUELAS	CHIHUAHUA	DISTRITO FEDERAL	DURANGO	GUANAJUATO	GUERRERO	HIDALGO	JALISCO	MEXICO
ESC. NAL. DE ESTUDIOS PROFESIONALES CUAUTITLAN .....	7	1 610	2	8	12	23	3	648
ESC. NAL. DE ESTUDIOS PROFESIONALES ACATLAN .....	6	2 785	2	21	30	21	12	844
ESC. NAL. DE ESTUDIOS PROFESIONALES IZTACALA .....	-	2 164	1	11	18	6	2	724
ESC. NAL. DE ESTUDIOS PROFESIONALES ARAGON .....	-	2 559	1	14	23	53	5	299
ESC. NAL. DE ESTUDIOS PROFESIONALES ZARAGOZA .....	4	2 717	-	14	30	25	4	250
PLANTEL 1 GABINO BARREDA .....	-	716	-	-	16	1	1	66
PLANTEL 2 ERASMO CASTELLANOS QUINTO .....	-	1 641	-	4	8	9	-	155
PLANTEL 3 JUSTO SIERRA .....	-	729	-	-	19	1	1	80
PLANTEL 4 VIDAL CASTAÑEDA Y NAJERA .....	1	1 255	-	4	9	6	5	50
PLANTEL 5 JOSE VASCONCELOS .....	2	3 635	1	6	39	8	2	39
PLANTEL 6 ANTONIO CASO .....	-	1 271	1	1	10	6	3	55
PLANTEL 7 EZEQUIEL A. CHAVEZ .....	-	1 814	-	2	33	9	1	5
PLANTEL 8 MIGUEL E. SCHULTZ .....	2	1 624	1	-	12	3	1	22
PLANTEL 9 PEDRO DE ALBA .....	-	1 481	1	-	8	7	4	3
PLANTEL AZCAPOTZALCO .....	1	4 185	-	8	47	26	6	1 027
PLANTEL NAUCALPAN .....	-	3 797	-	10	62	23	8	1 431
PLANTEL VALLEJO .....	-	4 408	-	8	38	40	7	235
PLANTEL ORIENTE .....	2	4 411	2	5	74	15	6	744
PLANTEL SUR .....	1	4 648	2	7	43	19	2	61

## 8. Población estudiantil por ubicación de la escuela de procedencia, facultades, escuelas, planteles, primer ingreso y total.

FACULTADES Y ESCUELAS	MICHOACAN	MORELOS	NAYARIT	NUEVO LEON	OAXACA	PUEBLA	QUERETARO	QUINTANA ROO
U. N. A. M. ....	323	316	81	42	389	338	62	9
FACULTADES Y ESCUELAS PROFESIONALES .....	117	194	40	17	76	128	33	3
UNIDADES MULTIDISCIPLINARIAS .....	58	31	17	13	61	58	16	-
ESCUELA NACIONAL PREPARATORIA .....	50	33	7	6	72	45	8	1
COLEGIO DE CIENCIAS Y HUMANIDADES .....	98	58	17	6	180	107	5	5
ESC. NAL. DE ARQUITECTURA .....	15	6	1	1	3	4	4	-
ESC. NAL. DE ARTES PLASTICAS .....	4	1	1	-	1	4	1	-
FAC. DE CIENCIAS .....	4	10	3	-	1	8	1	1
FAC. DE CS. POLIT. Y SOCIALES .....	6	18	2	-	2	13	-	2
FAC. DE CONTADURIA Y ADMON. ....	23	18	8	2	16	28	3	-
FAC. DE DERECHO .....	3	13	1	1	6	20	-	-
FAC. DE ECONOMIA .....	5	12	5	1	3	1	-	-
ESC. NAL. DE ENF. Y OBSTETRICIA .....	5	10	-	1	3	4	1	-
FAC. DE FILOSOFIA Y LETRAS .....	6	10	-	1	9	4	-	-
FAC. DE INGENIERIA .....	22	27	8	3	13	16	1	-
FAC. DE MEDICINA .....	-	1	-	-	-	-	7	-
FAC. DE MEDICINA VET. Y ZOOT. ....	1	6	-	-	7	1	6	-
ESC. NAL. DE MUSICA .....	2	2	-	1	2	4	-	-
FAC. DE ODONTOLOGIA .....	-	38	-	-	-	-	8	-
FAC. DE PSICOLOGIA .....	4	5	1	3	3	1	-	-
FAC. DE QUIMICA .....	15	17	10	3	4	17	1	-
ESC. NAL. DE TRABAJO SOCIAL .....	2	-	-	-	3	3	-	-

8. Población estudiantil por ubicación de la escuela de procedencia, facultades, escuelas, planteles, primer ingreso y total. 29

FACULTADES Y ESCUELAS	MICHOACAN	MORELOS	NAYARIT	NUEVO LEON	OAXACA	PUEBLA	QUERETARO	QUINTANA ROO
ESC. NAL. DE ESTUDIOS PROFESIONALES CUAUTITLAN .....	7	7	2	2	13	10	5	-
ESC. NAL. DE ESTUDIOS PROFESIONALES ACATLAN .....	12	2	5	5	18	14	5	-
ESC. NAL. DE ESTUDIOS PROFESIONALES IZTACALA .....	6	6	1	-	6	5	1	-
ESC. NAL. DE ESTUDIOS PROFESIONALES ARAGON .....	17	5	5	3	15	19	3	-
ESC. NAL. DE ESTUDIOS PROFESIONALES ZARAGOZA .....	16	11	4	3	9	10	2	-
PLANTEL 1 GABINO BARREDA .....	2	-	1	-	7	3	-	-
PLANTEL 2 ERASMO CASTELLANOS QUINTO .....	2	3	-	-	4	3	-	-
PLANTEL 3 JUSTO SIERRA .....	1	5	1	2	11	7	2	-
PLANTEL 4 VIDAL CASTAÑEDA Y NAJERA .....	17	5	1	-	4	5	2	1
PLANTEL 5 JOSE VASCONCELOS .....	11	7	-	2	13	5	2	-
PLANTEL 6 ANTONIO CASO .....	-	3	1	1	7	3	1	-
PLANTEL 7 EZEQUIEL A. CHAVEZ .....	11	1	-	-	18	8	1	-
PLANTEL 8 MIGUEL E. SCHULTZ .....	2	7	1	1	2	8	-	-
PLANTEL 9 PEDRO DE ALBA .....	4	2	2	-	6	3	-	-
PLANTEL AZCAPOTZALCO .....	28	8	2	1	49	25	1	3
PLANTEL NAUCALPAN .....	18	10	4	2	27	18	2	-
PLANTEL VALLEJO .....	16	8	2	2	28	26	-	1
PLANTEL ORIENTE .....	14	15	4	1	50	26	2	-
PLANTEL SUR .....	22	17	5	-	26	12	-	1

## 8. Población estudiantil por ubicación de la escuela de procedencia, facultades, escuelas, planteles, primer ingreso y total.

FACULTADES Y ESCUELAS	SAN LUIS POTOSI	SINALOA	SONORA	TABASCO	TAMAULIPAS	TLAXCALA	VERACRUZ	YUCATAN
U.N.A.M. ....	63	240	289	86	57	131	820	41
FACULTADES Y ESCUELAS PROFESIONALES .....	32	123	212	43	32	46	401	24
UNIDADES MULTIDISCIPLINARIAS .....	16	77	61	29	14	32	169	4
ESCUELA NACIONAL PREPARATORIA .....	7	9	6	3	4	10	79	4
COLEGIO DE CIENCIAS Y HUMANIDADES .....	8	31	10	11	7	43	171	9
ESC. NAL. DE ARQUITECTURA .....	1	19	18	5	2	2	16	1
ESC. NAL. DE ARTES PLASTICAS .....	-	2	1	1	1	-	7	2
FAC. DE CIENCIAS .....	1	2	9	2	1	1	22	2
FAC. DE CS. POLIT. Y SOCIALES .....	5	8	11	6	7	2	34	-
FAC. DE CONTADURIA Y ADMON. ....	8	10	6	4	1	7	81	2
FAC. DE DERECHO .....	4	8	9	1	5	5	53	-
FAC. DE ECONOMIA .....	1	3	11	7	1	2	27	-
ESC. NAL. DE ENF. Y OBSTETRICIA .....	1	1	-	1	-	1	6	-
FAC. DE FILOSOFIA Y LETRAS .....	4	2	7	-	1	2	17	1
FAC. DE INGENIERIA .....	2	28	29	8	5	9	67	1
FAC. DE MEDICINA .....	-	-	31	-	-	1	-	-
FAC. DE MEDICINA VET. Y ZOOT. ....	-	5	19	-	-	3	21	11
ESC. NAL. DE MUSICA .....	-	1	-	1	2	-	5	-
FAC. DE ODONTOLOGIA .....	1	21	34	-	2	1	1	-
FAC. DE PSICOLOGIA .....	1	4	12	-	-	3	9	3
FAC. DE QUIMICA .....	1	8	13	7	3	7	31	1
ESC. NAL. DE TRABAJO SOCIAL .....	2	1	2	-	1	-	4	-



FACULTADES Y ESCUELAS	SAN LUIS POTOSI	SINALOA	SONORA	TABASCO	TAMAULIPAS	TLAXCALA	VERACRUZ	YUCATAN
ESC. NAL. DE ESTUDIOS PROFESIONALES CUAUTITLAN .....	4	9	9	9	1	3	42	-
ESC. NAL. DE ESTUDIOS PROFESIONALES ACATLAN .....	5	28	15	6	1	6	37	-
ESC. NAL. DE ESTUDIOS PROFESIONALES IZTACALA .....	3	6	8	3	5	5	9	2
ESC. NAL. DE ESTUDIOS PROFESIONALES ARAGON .....	2	21	8	3	5	8	50	-
ESC. NAL. DE ESTUDIOS PROFESIONALES ZARAGOZA .....	2	13	21	8	2	10	31	2
PLANTEL 1 GABINO BARREDA .....	-	-	-	1	-	4	2	-
PLANTEL 2 ERASMO CASTELLANOS QUINTO .....	1	-	1	-	1	1	11	-
PLANTEL 3 JUSTO SIERRA .....	1	-	-	-	-	2	8	1
PLANTEL 4 VIDAL CASTAÑEDA Y NAJERA .....	2	1	1	-	-	-	8	-
PLANTEL 5 JOSE VASCONCELOS .....	-	3	-	1	1	-	11	-
PLANTEL 6 ANTONIO CASO .....	2	4	3	1	1	-	12	1
PLANTEL 7 EZEQUIEL A. CHAVEZ .....	-	-	-	-	1	2	13	1
PLANTEL 8 MIGUEL E. SCHULTZ .....	-	1	-	-	-	-	12	-
PLANTEL 9 PEDRO DE ALBA .....	1	-	1	-	-	1	2	1
PLANTEL AZCAPOTZALCO .....	2	4	1	1	2	14	39	4
PLANTEL NAUCALPAN .....	1	11	1	4	1	4	37	-
PLANTEL VALLEJO .....	1	4	3	1	-	8	35	3
PLANTEL ORIENTE .....	2	6	2	2	-	11	26	1
PLANTEL SUR .....	2	6	3	3	4	6	34	1



FACULTADES Y ESCUELAS	ZACATECAS	NORTE AMERICA	CENTRO AMERICA	SUD AMERICA	EUROPA	AFRICA	ASIA	NO HUBO RESPUESTA
ESC. NAL. DE ESTUDIOS PROFESIONALES CUAUTITLAN .....	-	-	4	-	-	1	-	72
ESC. NAL. DE ESTUDIOS PROFESIONALES ACATLAN .....	2	2	6	1	-	1	2	90
ESC. NAL. DE ESTUDIOS PROFESIONALES IZTACALA .....	2	3	2	2	-	-	-	90
ESC. NAL. DE ESTUDIOS PROFESIONALES ARAGON .....	3	1	1	4	1	-	-	54
ESC. NAL. DE ESTUDIOS PROFESIONALES ZARAGOZA .....	4	2	2	2	-	-	1	70
PLANTEL 1 GABINO BARREDA .....	-	-	-	-	-	-	-	-
PLANTEL 2 ERASMO CASTELLANOS QUINTO .....	2	-	-	-	-	-	-	12
PLANTEL 3 JUSTO SIERRA .....	2	-	-	-	-	-	-	1
PLANTEL 4 VIDAL CASTAÑEDA Y NAJERA .....	2	-	-	-	-	-	-	14
PLANTEL 5 JOSE VASCONCELOS .....	-	-	-	-	-	-	-	40
PLANTEL 6 ANTONIO CASO .....	-	-	2	-	-	1	-	8
PLANTEL 7 EZEQUIEL A. CHAVEZ .....	1	-	-	-	-	-	-	-
PLANTEL 8 MIGUEL E. SCHULTZ .....	1	-	-	-	-	-	-	44
PLANTEL 9 PEDRO DE ALBA .....	-	-	1	-	-	-	-	-
PLANTEL AZCAPOTZALCO .....	4	1	1	-	-	-	-	122
PLANTEL NAUCALPAN .....	6	1	2	-	-	-	-	116
PLANTEL VALLEJO .....	-	-	-	-	-	-	-	51
PLANTEL ORIENTE .....	5	5	-	-	-	-	-	125
PLANTEL SUR .....	2	3	-	-	2	-	-	146

FUENTE: Hoja de datos estadísticos aplicada a los alumnos de la UNAM. en el período de inscripción 1978-79

## 9. Población estudiantil por causas de interrupción de estudios, facultades, escuelas, planteles, reingreso y total.

FACULTADES Y ESCUELAS	TOTAL	ECONOMICA	ENFERMEDAD	ESCOLAR	FAMILIAR	POR VIAJE	OTRA
U.N.A.M. ....	29 320	10 438	4 285	3 318	4 248	1 731	5 300
FACULTADES Y ESCUELAS PROFESIONALES .....	14 811	5 313	2 077	1 715	2 146	945	2 615
UNIDADES MULTIDISCIPLINARIAS .....	4 075	1 502	615	534	563	188	673
ESCUELA NACIONAL PREPARATORIA .....	3 684	1 275	552	368	573	236	680
COLEGIO DE CIENCIAS Y HUMANIDADES .....	6 750	2 348	1 041	701	966	362	1 332
ESC. NAL. DE ARQUITECTURA .....	1 400	587	151	92	193	102	275
ESC. NAL. DE ARTES PLASTICAS .....	90	30	8	9	10	12	21
FAC. DE CIENCIAS .....	780	284	133	55	110	44	154
FAC. DE CS. POLITICAS Y SOCIALES .....	1 564	557	151	60	216	193	387
FAC. DE CONTADURIA Y ADMON. ....	1 239	455	192	67	200	86	239
FAC. DE DERECHO .....	1 266	497	207	62	183	89	228
FAC. DE ECONOMIA .....	1 049	439	109	52	152	89	208
ESC. NAL. DE ENF. Y OBSTETRICIA .....	239	57	49	52	41	6	34
FAC. DE FILOSOFIA Y LETRAS .....	802	240	121	38	146	77	180
FAC. DE INGENIERIA .....	1 689	754	263	117	184	88	283
FAC. DE MEDICINA .....	2 673	765	337	924	354	66	227
FAC. DE MEDICINA VET. Y ZOOTECNIA .....	433	166	56	42	56	24	89
ESC. NAL. DE MUSICA .....	152	32	23	43	23	9	22
FAC. DE ODONTOLOGIA .....	479	155	110	32	99	14	69
FAC. DE PSICOLOGIA .....	514	145	75	40	101	33	120
FAC. DE QUIMICA .....	378	131	77	26	67	12	65
ESC. NAL. DE TRABAJO SOCIAL .....	64	19	15	4	11	1	14

FACULTADES Y ESCUELAS	TOTAL	ECONOMICA	ENFERMEDAD	ESCOLAR	FAMILIAR	POR VIAJE	OTRA
ESC. NAL. DE ESTUDIOS PROFESIONALES CUAUTITLAN .....	860	325	128	95	129	38	145
ESC. NAL. DE ESTUDIOS PROFESIONALES ACATLAN .....	1 054	406	155	92	153	61	187
ESC. NAL. DE ESTUDIOS PROFESIONALES IZTACALA ...	725	219	113	176	82	21	114
ESC. NAL. DE ESTUDIOS PROFESIONALES ARAGON .....	777	320	100	80	108	35	134
ESC. NAL. DE ESTUDIOS PROFESIONALES ZARAGOZA .....	659	232	119	91	91	33	93
PLANTEL 1 GABINO BARREDA .....	151	43	27	22	24	8	27
PLANTEL 2 ERASMO CASTELLANOS QUINTO .....	577	181	103	77	95	37	84
PLANTEL 3 JUSTO SIERRA .....	322	132	32	20	46	15	77
PLANTEL 4 VIDAL CASTEÑEDA Y NAJERA .....	377	136	58	30	64	25	64
PLANTEL 5 JOSE VASCONCELOS .....	676	260	101	68	99	40	108
PLANTEL 6 ANTONIO CASO .....	404	115	61	38	69	39	82
PLANTEL 7 EZEQUIEL A. CHAVEZ .....	476	177	74	36	73	21	95
PLANTEL 8 MIGUEL E. SCHULTZ .....	356	108	49	53	44	27	75
PLANTEL 9 PEDRO DE ALBA .....	345	123	47	24	59	24	68
PLANTEL AZCAPOTZALCO .....	1 172	416	181	122	174	67	212
PLANTEL NAUCALPAN .....	1 059	349	170	122	130	72	216
PLANTEL VALLEJO .....	1 781	581	289	174	273	90	374
PLANTEL ORIENTE .....	1 311	491	200	142	194	59	225
PLANTEL SUR .....	1 427	511	201	141	195	74	305

Fuente: Hoja de datos estadísticos aplicada a los alumnos de la U.N.A.M. en el período de inscripciones 1978-79

10. Población estudiantil por duración de la interrupción de estudios en años, facultades, escuelas, planteles, reingreso y total.

FACULTADES Y ESCUELAS	TOTAL	1	2	3	4	5 ó MAS
U.N.A.M. ....	29 320	19 605	5 800	1 889	828	1 198
FACULTADES Y ESCUELAS PROFESIONALES .....	14 811	8 845	3 906	1 146	449	465
UNIDADES MULTIDISCIPLINARIAS .....	4 075	2 946	720	215	79	115
ESCUELA NACIONAL PREPARATORIA .....	3 684	2 617	464	220	120	263
COLEGIO DE CIENCIAS Y HUMANIDADES .....	6 750	5 197	710	308	180	365
ESC. NAL. DE ARQUITECTURA .....	1 400	752	356	160	48	84
ESC. NAL. DE ARTES PLASTICAS .....	90	59	23	5	3	-
FAC. DE CIENCIAS .....	780	514	195	30	25	16
FAC. DE CS. POLIT. Y SOCIALES .....	1 564	869	430	134	59	72
FAC. DE CONTADURIA Y ADMON. ....	1 239	805	280	86	30	38
FAC. DE DERECHO .....	1 266	821	304	65	36	40
FAC. DE ECONOMIA .....	1 049	565	264	102	57	61
ESC. NAL. DE ENF. Y OBSTETRICIA .....	239	182	33	12	6	6
FAC. DE FILOSOFIA Y LETRAS .....	802	456	207	71	30	38
FAC. DE INGENIERIA .....	1 689	1 049	442	131	40	27
FAC. DE MEDICINA .....	2 673	1 469	874	231	69	30
FAC. DE MEDICINA VET. Y ZOOT. ....	433	273	114	24	12	10
ESC. NAL. DE MUSICA .....	152	86	45	13	3	5
FAC. DE ODONTOLOGIA .....	479	319	115	22	9	14
FAC. DE PSICOLOGIA .....	514	330	124	38	12	10
FAC. DE QUIMICA .....	378	254	85	17	9	13
ESC. NAL. DE TRABAJO SOCIAL .....	64	42	15	5	1	1

10. Población estudiantil por duración de la interrupción de estudios en años, facultades, escuelas, planteles, reingreso y total.

FACULTADES Y ESCUELAS	TOTAL	1	2	3	4	5 ó MAS
ESC. NAL. DE ESTUDIOS PROFESIONALES						
CUAUTITLAN .....	860	588	163	59	20	30
ESC. NAL. DE ESTUDIOS PROFESIONALES						
ACATLAN .....	1 054	763	179	60	24	28
ESC. NAL. DE ESTUDIOS PROFESIONALES						
IZTACALA .....	725	557	124	24	12	8
ESC. NAL. DE ESTUDIOS PROFESIONALES						
ARAGON .....	777	541	139	44	16	37
ESC. NAL. DE ESTUDIOS PROFESIONALES						
ZARAGOZA .....	659	497	115	28	7	12
PLANTEL 1 GABINO BARREDA .....	151	119	18	7	-	7
PLANTEL 2 ERASMO CASTELLANOS QUINTO .....	577	349	99	57	32	40
PLANTEL 3 JUSTO SIERRA .....	322	210	30	28	11	43
PLANTEL 4 VIDAL CASTAÑEDA Y NAJERA .....	377	273	52	14	7	31
PLANTEL 5 JOSE VASCONCELOS .....	676	523	64	32	23	34
PLANTEL 6 ANTONIO CASO .....	404	292	52	19	11	30
PLANTEL 7 EZEQUIEL A. CHAVEZ .....	476	335	55	33	24	29
PLANTEL 8 MIGUEL E. SCHULTZ .....	356	261	55	12	6	22
PLANTEL 9 PEDRO DE ALBA .....	345	255	39	18	6	27
PLANTEL AZCAPOTZALCO .....	1 172	914	114	63	34	47
PLANTEL NAUCALPAN .....	1 059	831	106	47	31	44
PLANTEL VALLEJO .....	1 781	1 345	201	84	48	103
PLANTEL ORIENTE .....	1 311	1 003	136	55	32	85
PLANTEL SUR .....	1 427	1 104	153	59	35	76

11. Número de alumnos egresados correspondientes al año de 1978 por facultades, escuelas, planteles, carreras, sexo y total.

FACULTADES, ESCUELAS Y CARRERAS	TOTAL	HOMBRES	MUJERES
U.N.A.M. ....	34 308	21 431	12 877
FACULTADES Y ESCUELAS PROFESIONALES .....	10 854	7 395	3 459
UNIDADES MULTIDISCIPLINARIAS .....	2 350	1 054	1 296
ESCUELA NACIONAL PREPARATORIA .....	9 651	5 614	4 037
COLEGIO DE CIENCIAS Y HUMANIDADES .....	11 453	7 368	4 085
ESCUELA NACIONAL DE ARQUITECTURA .....	503	414	89
ARQUITECTO .....	485	401	84
DISEÑO INDUSTRIAL .....	18	13	5
ESCUELA NACIONAL DE ARTES PLASTICAS .....	72	47	25
LIC. EN ARTES VISUALES .....	12	8	4
LIC. EN COMUNICACION GRAFICA .....	44	33	11
LIC. EN DISEÑO GRAFICO .....	16	6	10
FACULTAD DE CIENCIAS .....	523	290	233
ACTUARIO .....	151	75	76
BIOLOGO .....	235	126	109
FISICO .....	79	52	27
MATEMATICO .....	58	37	21
FACULTAD DE CIENCIAS POLITICAS Y SOCIALES .....	173	120	53
TECNICO EN TURISMO .....	7	3	4
LIC. EN ADMINISTRACION PUBLICA .....	52	42	10
LIC. EN CIENCIA POLITICA .....	17	14	3
LIC. EN PERIODISMO Y COMUNICACION COLECTIVA .....	23	11	12
LIC. EN RELACIONES INTERNACIONALES .....	23	16	7
LIC. EN SOCIOLOGIA .....	51	34	17



11. Número de alumnos egresados correspondientes al año de 1978 por facultades, escuelas, planteles, carreras, sexo y total.

FACULTADES, ESCUELAS Y CARRERAS	TOTAL	HOMBRES	MUJERES
FACULTAD DE CONTADURIA Y ADMINISTRACION .....	1 195	866	329
LIC. EN ADMINISTRACION DE EMPRESAS .....	734	563	171
LIC. EN CONTADURIA .....	461	303	158
FACULTAD DE DERECHO			
LIC. EN DERECHO .....	1 162	948	214
FACULTAD DE ECONOMIA			
LIC. EN ECONOMIA .....	360	277	83
ESCUELA NACIONAL DE ENFERMERIA Y OBSTETRICIA .....	160	9	151
TECNICO AUXILIAR EN ENFERMERIA .....	148	6	142
LIC. EN ENFERMERIA .....	12	3	9
FACULTAD DE FILOSOFIA Y LETRAS .....	208	69	139
LIC. EN ARTE DRAMATICO .....	4	1	3
LIC. EN BIBLIOTECOLOGIA .....	4	2	2
LIC. EN ESTUDIOS LATINOAMERICANOS .....	1	-	1
LIC. EN FILOSOFIA .....	17	12	5
LIC. EN GEOGRAFIA .....	25	10	15
LIC. EN HISTORIA .....	34	15	19
LIC. EN LENGUA Y LITERATURA ESPAÑOLA (LETRAS ESPAÑOLAS)	2	1	1
LIC. EN LENGUA Y LITERATURA HISPANICA .....	44	13	31
LIC. EN LENGUA Y LITERATURA MODERNA (LETRAS ALEMANAS)	1	-	1
LIC. EN LENGUA Y LITERATURA MODERNA (LETRAS FRANCESAS)	4	1	3
LIC. EN LENGUA Y LITERATURA MODERNA (LETRAS INGLESAS)	17	2	15
LIC. EN LETRAS CLASICAS .....	5	4	1
LIC. EN PEDAGOGIA .....	50	8	42
FACULTAD DE INGENIERIA .....	539	529	10
INGENIERO CIVIL .....	184	181	3

11. Número de alumnos egresados correspondientes al año de 1978 por facultades, escuelas, planteles, carreras, sexo y total.

FACULTADES, ESCUELAS Y CARRERAS	TOTAL	HOMBRES	MUJERES
INGENIERO EN SISTEMAS .....	111	109	2
INGENIERO EN MINAS Y METALURGISTA ...	1	1	-
INGENIERO GEOFISICO .....	22	22	-
INGENIERO GEOLOGO .....	27	26	1
INGENIERO INDUSTRIAL .....	60	59	1
INGENIERO MECANICO .....	112	111	1
INGENIERO PETROLERO .....	14	13	1
INGENIERO TOPOGRAFO Y GEODESTA .....	8	7	1
 FACULTAD DE MEDICINA			
MEDICO CIRUJANO .....	3 160	2 424	736
 FACULTAD DE MEDICINA VETERINARIA Y ZOOTECNIA			
MEDICO VETERINARIO Y ZOOTECNISTA .....	529	455	74
 ESCUELA NACIONAL DE MUSICA .....	3	1	2
LIC. EN COMPOSICION .....	1	1	-
LIC. EN PIANO .....	2	-	2
 FACULTAD DE ODONTOLOGIA			
CIRUJANO DENTISTA .....	1 181	486	695
 FACULTAD DE PSICOLOGIA			
LIC. EN PSICOLOGIA .....	609	202	407
 FACULTAD DE QUIMICA .....	344	231	113
INGENIERO QUIMICO .....	135	109	26
INGENIERO QUIMICO METALURGICO .....	28	22	6
QUIMICO .....	51	29	22
QUIMICO FARMACEUTICO BIOLOGO (FARMACIA) .....	66	42	24
QUIMICO FARMACEUTICO BIOLOGO (MICROBIOLOGIA) .....	30	13	17
QUIMICO FARMACEUTICO BIOLOGO (TECNOLOGIA DE ALIMENTOS) .....	34	16	18

11. Número de alumnos egresados correspondientes al año de 1978 por facultades, escuelas, planteles, carreras, sexo y total.

FACULTADES, ESCUELAS Y CARRERAS	TOTAL	HOMBRES	MUJERES
ESCUELA NACIONAL DE TRABAJO SOCIAL			
LIC. EN TRABAJO SOCIAL .....	133	27	106
ESCUELA NACIONAL DE ESTUDIOS PROFESIONALES CUAUTITLAN .....	197	151	46
LIC. EN ADMINISTRACION DE EMPRESAS .....	60	42	18
LIC. EN CONTADURIA .....	29	20	9
ING. MECANICO ELECTRICISTA .....	30	30	-
MEDICO VETERINARIO Y ZOOTECNISTA .....	46	41	5
ING. QUIMICO .....	7	6	1
QUIMICO .....	7	3	4
QUIMICO FARMACEUTICO BIOLOGO .....	18	9	9
ESCUELA NACIONAL DE ESTUDIOS PROFESIONALES ACATLAN (*) .....	430	319	111
ACTUARIO .....	7	4	3
ARQUITECTO .....	411	313	98
LIC EN PEDAGOGIA .....	12	2	10
ESCUELA NACIONAL DE ESTUDIOS PROFESIONALES IZTACALA .....	1 324	457	867
BIOLOGO .....	118	57	61
CIRUJANO DENTISTA .....	679	331	348
TECNICO AUXILIAR EN ENFERMERIA .....	356	6	350
LIC EN PSICOLOGIA .....	171	63	108
ESCUELA NACIONAL DE ESTUDIOS PROFESIONALES ARAGON .....	175	122	53
LIC. EN DERECHO .....	167	119	48
LIC. EN RELACIONES INTERNACIONALES .....	8	3	5
ESCUELA NACIONAL DE ESTUDIOS PROFESIONALES ZARAGOZA			
TECNICO AUXILIAR EN ENFERMERIA .....	224	5	219

(\*) En este año la escuela sólo nos proporcionó datos para tres carreras.

11. Número de alumnos egresados correspondientes al año de 1978 por facultades, escuelas, planteles, carreras, sexo y total.

FACULTADES, ESCUELAS Y CARRERAS	TOTAL	HOMBRES	MUJERES
PLANTEL 1 GABINO BARREDA .....	710	374	336
PLANTEL 2 ERASMO CASTELLANOS QUINTO .....	965	524	441
PLANTEL 3 JUSTO SIERRA .....	728	474	254
PLANTEL 4 VIDAL CASTAÑEDA Y NAJERA .....	914	443	471
PLANTEL 5 JOSE VASCONCELOS .....	1 462	880	582
PLANTEL 6 ANTONIO CASO .....	1 899	1 068	831
PLANTEL 7 EZEQUIEL A. CHAVEZ .....	888	576	312
PLANTEL 8 MIGUEL E. SCHULTZ .....	994	591	403
PLANTEL 9 PEDRO DE ALBA .....	1 091	684	407
PLANTEL AZCAPOTZALCO .....	2 907	2 169	738
PLANTEL NAUCALPAN .....	1 500	954	546
PLANTEL VALLEJO .....	2 337	1 361	976
PLANTEL ORIENTE .....	2 571	1 597	974
PLANTEL SUR .....	2 138	1 287	851

FUENTE: Secciones escolares de las Facultades, Escuelas y Planteles de la UNAM.

12. Número de exámenes profesionales aprobados correspondientes al segundo semestre del año de 1978 por facultades, escuelas, carreras, sexo y total.

FACULTADES, ESCUELAS Y CARRERAS	TOTAL	HOMBRES	MUJERES
U.N.A.M. ....	4 359	3 002	1 357
ESCUELA NACIONAL DE ARQUITECTURA .....	322	268	54
ARQUITECTO .....	316	263	53
MAESTRO EN ARQ. (RESTAURACION DE MONUMENTOS) .....	1	1	-
MAESTRO EN ARQ. (TECNOLOGIA) .....	3	2	1
MAESTRO EN ARQ. (URBANISMO) .....	2	2	-
ESCUELA NACIONAL DE ARTES PLASTICAS .....	3	2	1
LIC. EN ARTES VISUALES .....	1	1	-
LIC. EN DISEÑO GRAFICO .....	2	1	1
FACULTAD DE CIENCIAS .....	168	99	69
ACTUARIO .....	28	16	12
BIOLOGO .....	54	25	29
FISICO .....	39	29	10
MATEMATICO .....	12	6	6
MAESTRO EN CIENCIAS (BIOLOGIA) .....	23	12	11
MAESTRO EN CIENCIAS (FISICA) .....	4	4	-
MAESTRO EN CIENCIAS (FISICA DE MATERIALES) .....	1	1	-
MAESTRO EN CIENCIAS (GEOFISICA) .....	1	1	-
MAESTRO EN CIENCIAS (GEOLOGIA) .....	1	1	-
MAESTRO EN CIENCIAS (MATEMATICAS) .....	2	1	1
DOCTOR EN CIENCIAS (BIOLOGIA) .....	1	1	-
DOCTOR EN CIENCIAS (FISICA) .....	1	1	-
DOCTOR EN CIENCIAS (MATEMATICAS) .....	1	1	-
FACULTAD DE CIENCIAS POLITICAS Y SOCIALES .....	74	42	32
LIC. EN CIENCIAS POLITICAS Y ADMINISTRACION PUBLICA ...	19	16	3

12. Número de exámenes profesionales aprobados correspondientes al segundo semestre del año de 1978 por facultades, escuelas, carreras, sexo y total.

FACULTADES, ESCUELAS Y CARRERAS	TOTAL	HOMBRES	MUJERES
LIC. EN CIENCIAS SOCIALES .....	1	-	1
LIC. EN PERIODISMO .....	1	1	-
LIC. EN PERIODISMO Y COMUNICACION COLECTIVA .....	10	5	5
LIC. EN RELACIONES INTERNACIONALES .....	10	4	6
LIC. EN SOCIOLOGIA .....	29	13	16
MAESTRO EN SOCIOLOGIA .....	2	1	1
DOCTOR EN CIENCIA POLITICA .....	2	2	-
<b>FACULTAD DE CONTADURIA Y ADMINISTRACION .....</b>	<b>483</b>	<b>358</b>	<b>125</b>
CONTADOR PUBLICO .....	90	72	18
LIC. EN ADMINISTRACION .....	214	158	56
LIC. EN ADMINISTRACION DE EMPRESAS .....	72	67	5
LIC. EN CONTADURIA .....	104	58	46
MAESTRO EN ADMINISTRACION .....	3	3	-
<b>FACULTAD DE DERECHO .....</b>	<b>425</b>	<b>337</b>	<b>88</b>
LIC. EN DERECHO .....	423	335	88
DOCTOR EN DERECHO .....	2	2	-
<b>FACULTAD DE ECONOMIA .....</b>	<b>104</b>	<b>85</b>	<b>19</b>
LIC. EN ECONOMIA .....	103	84	19
MAESTRO EN ECONOMIA .....	1	1	-
<b>ESCUELA NACIONAL DE ENFERMERIA Y OBSTETRICIA .....</b>	<b>145</b>	<b>4</b>	<b>141</b>
ENFERMERA .....	138	4	134
LIC. EN ENFERMERIA Y OBSTETRICIA .....	7	-	7
<b>FACULTAD DE FILOSOFIA Y LETRAS .....</b>	<b>91</b>	<b>25</b>	<b>66</b>
LIC. EN BIBLIOTECOLOGIA .....	5	-	5
LIC. EN ESTUDIOS LATINOAMERICANOS .....	3	1	2

12. Número de exámenes profesionales aprobados correspondientes al segundo semestre del año de 1978 por facultades, escuelas, carreras, sexo y total.

FACULTADES, ESCUELAS Y CARRERAS	TOTAL	HOMBRES	MUJERES
LIC. EN FILOSOFIA .....	7	2	5
LIC. EN GEOGRAFIA .....	6	4	2
LIC. EN HISTORIA .....	18	3	15
LIC. EN LENGUA Y LITERATURA HISPANICA .....	14	4	10
LIC. EN LENGUA Y LITERATURA MODERNA (LETRAS FRANCESAS) ..	1	1	-
LIC. EN LENGUA Y LITERATURA MODERNA (LETRAS INGLESAS) ..	7	1	6
LIC. EN LETRAS (LENGUA Y LITERATURA CLASICAS) .....	2	1	1
LIC. EN LETRAS (LENGUA Y LITERATURA ESPAÑOLAS) .....	1	-	1
LIC. EN LITERATURA DRAMATICA Y TEATRO .....	1	-	1
LIC. EN PEDAGOGIA .....	9	-	9
PEDAGOGO .....	1	1	-
MAESTRO EN BIBLIOTECOLOGIA .....	1	-	1
MAESTRO EN ESTUDIOS LATINOAMERICANOS (HISTORIA) .....	3	1	2
MAESTRO EN GEOGRAFIA (EVALUACION Y CONSERVACION DE RECURSOS NATURALES) .....	1	1	-
MAESTRO EN GEOGRAFIA (PLANEACION) .....	2	-	2
MAESTRO EN HISTORIA (HISTORIA DEL ARTE) .....	2	1	1
MAESTRO EN HISTORIA (HISTORIA DE MEXICO) .....	1	-	1
MAESTRO EN LETRAS (LITERATURA MEXICANA) .....	1	-	1
DOCTOR EN ANTROPOLOGIA .....	1	1	-
DOCTOR EN ESTUDIOS LATINOAMERICANOS .....	1	1	-
DOCTOR EN LETRAS .....	2	1	1
DOCTOR EN PEDAGOGIA .....	1	1	-
FACULTAD DE INGENIERIA .....	324	319	5
INGENIERO CIVIL .....	85	83	2
INGENIERO GEOFISICO .....	6	6	-
INGENIERO GEOLOGO .....	16	15	1

12. Número de exámenes profesionales aprobados correspondientes al segundo semestre del año de 1978 por facultades, escuelas, carreras, sexo y total.

FACULTADES, ESCUELAS Y CARRERAS	TOTAL	HOMBRES	MUJERES
INGENIERO MECANICO ELECTRICISTA .....	155	155	-
INGENIERO DE MINAS Y METALURGISTA .....	4	4	-
INGENIERO PETROLERO .....	16	16	-
INGENIERO TOPOGRAFO Y GEODESTA .....	3	3	-
MAESTRO EN INGENIERIA (CONTROL) .....	1	1	-
MAESTRO EN INGENIERIA (ELECTRONICA) .....	1	1	-
MAESTRO EN INGENIERIA (ESTRUCTURAS) .....	5	5	-
MAESTRO EN INGENIERIA (HIDRAULICA) .....	3	3	-
MAESTRO EN INGENIERIA (INVESTIGACION DE OPERACIONES) ..	8	7	1
MAESTRO EN INGENIERIA (MECANICA DE SUELOS) .....	1	1	-
MAESTRO EN INGENIERIA (MECANICA TEORICA Y APLICADA) ...	2	2	-
MAESTRO EN INGENIERIA (PETROLERA) .....	7	7	-
MAESTRO EN INGENIERIA (PLANEACION) .....	3	3	-
MAESTRO EN INGENIERIA (SANITARIA) .....	8	7	1
FACULTAD DE MEDICINA .....	1 117	897	220
MEDICO CIRUJANO .....	1 113	893	220
MAESTRO EN CIENCIAS BIOMEDICAS (FISIOLOGIA) .....	1	1	-
MAESTRO EN CIENCIAS MEDICAS (GINECOLOGIA Y OBST.) .....	1	1	-
MAESTRO EN PSIQUIATRIA (SOCIAL) .....	1	1	-
DOCTOR EN CIENCIAS BIOMEDICAS (FISIOLOGIA) .....	1	1	-
FACULTAD DE MEDICINA VETERINARIA Y ZOOTECNIA .....	120	105	15
MEDICO VETERINARIO Y ZOOTECNISTA .....	118	103	15
MAESTRO EN CIENCIAS VETERINARIAS (MEDICINA PREVENTIVA ANIMAL) .....	1	1	-
MAESTRO EN PRODUCCION ANIMAL (ALIMENTACION Y NUTRICION ANIMAL) .....	1	1	-
ESCUELA NACIONAL DE MUSICA .....	3	2	1
LIC. EN PIANO .....	2	1	1
MAESTRO EN COMPOSICION .....	1	1	-



12. Número de exámenes profesionales aprobados correspondientes al segundo semestre del año de 1978 por facultades, escuelas, carreras, sexo y total.

FACULTADES, ESCUELAS Y CARRERAS	TOTAL	HOMBRES	MUJERES
FACULTAD DE ODONTOLOGIA .....	589	257	332
CIRUJANO DENTISTA .....	587	256	331
MAESTRO EN ODONTOLOGIA (ODONTOPEDIATRIA) .....	1	-	1
MAESTRO EN ODONTOLOGIA (PATOLOGIA BUCAL) .....	1	1	-
FACULTAD DE PSICOLOGIA .....	88	30	58
LIC. EN PSICOLOGIA .....	71	22	49
PSICOLOGO .....	8	4	4
MAESTRO EN PSICOLOGIA .....	1	-	1
MAESTRO EN PSICOLOGIA (PSICOLOGIA CLINICA) .....	2	1	1
MAESTRO EN PSICOLOGIA (PSICOLOGIA GENERAL ESPECIAL) ...	1	1	-
MAESTRO EN PSICOLOGIA (PSICOLOGIA SOCIAL) .....	2	1	1
DOCTOR EN PSICOLOGIA (PSICOLOGIA CLINICA) .....	3	1	2
FACULTAD DE QUIMICA .....	274	166	108
INGENIERO QUIMICO .....	91	78	13
INGENIERO QUIMICO METALURGICO .....	13	13	-
QUIMICO .....	38	23	15
QUIMICO FARMACO BIOLOGO .....	118	42	76
QUIMICO METALURGICO .....	3	3	-
MAESTRO EN CIENCIAS QUIMICAS (BIOQUIMICA) .....	4	3	1
MAESTRO EN CIENCIAS QUIMICAS (FARMACIA SINTESIS DE FARMACOS) .....	2	1	1
MAESTRO EN CIENCIAS QUIMICAS (FISICOQUIMICA) .....	1	1	-
MAESTRO EN CIENCIAS QUIMICAS (QUIMICA ANALITICA) .....	1	1	-
MAESTRO EN CIENCIAS QUIMICAS (QUIMICA INORGANICA) .....	1	-	1
MAESTRO EN CIENCIAS QUIMICAS (QUIMICA ORGANICA) .....	1	1	-
DOCTOR EN CIENCIAS QUIMICAS (BIOQUIMICA) .....	1	-	1

12. Número de exámenes profesionales aprobados correspondientes al segundo semestre del año de 1978 por facultades, escuelas, carreras, sexo y total.

FACULTADES, ESCUELAS Y CARRERAS	TOTAL	HOMBRES	MUJERES
ESCUELA NACIONAL DE TRABAJO SOCIAL .....	19	-	19
LIC. EN TRABAJO SOCIAL .....	16	-	16
TRABAJADOR SOCIAL.....	3	-	3
ESCUELA DE VERANO .....	3	-	3
MAESTRO EN HISTORIA LATINOAMERICANA .....	1	-	1
MAESTRO EN LENGUA ESPAÑOLA Y LITERATURA HISPANO AMERICANA .....	1	-	1
MAESTRO EN LITERATURA LATINOAMERICANA .....	1	-	1
COLEGIO DE CIENCIAS Y HUMANIDADES .....	7	6	1
MAESTRO EN CIENCIAS DEL MAR (OCEANOGRAFIA Y BIOLOGIA PESQUERA) .....	5	5	-
MAESTRO EN INVESTIGACION BIOMEDICA BASICA .....	1	-	1
DOCTOR EN INVESTIGACION BIOMEDICA BASICA .....	1	1	-

FUENTE: Oficina de exámenes profesionales de la Coordinación de la Administración Escolar.

13. Número de exámenes profesionales aprobados correspondientes al año de 1979 por facultades, escuelas, carreras, sexo y total.

FACULTADES, ESCUELAS Y CARRERAS	TOTAL	HOMBRES	MUJERES
U.N.A.M. ....	9 966	6 762	3 204
ESCUELA NACIONAL DE ARQUITECTURA .....	381	315	66
ARQUITECTO .....	350	291	59
LIC. EN DISEÑO INDUSTRIAL .....	21	16	5
MAESTRO EN ARQUITECTURA .....	1	-	1
MAESTRO EN ARQUITECTURA (RESTAURACION DE MONUMENTOS) ..	4	3	1
MAESTRO EN ARQUITECTURA (TECNOLOGIA) .....	2	2	-
MAESTRO EN ARQUITECTURA (URBANISMO) .....	3	3	-
ESCUELA NACIONAL DE ARTES PLASTICAS .....	15	10	5
LIC. EN ARTES VISUALES .....	8	4	4
LIC. EN DIBUJO PUBLICITARIO .....	1	1	-
LIC. EN DISEÑO GRAFICO .....	2	2	-
MAESTRO EN ARTES PLASTICAS (ESCULTURA) .....	1	-	1
MAESTRO EN ARTES PLASTICAS (PINTURA) .....	1	1	-
MAESTRO EN ARTES VISUALES (ARTE URBANO) .....	1	1	-
MAESTRO EN PINTURA .....	1	1	-
FACULTAD DE CIENCIAS .....	321	199	122
ACTUARIO .....	32	25	7
BIOLOGO .....	110	52	58
FISICO .....	59	50	9
MATEMATICO .....	31	19	12
MAESTRO EN CIENCIAS (BIOLOGIA) .....	41	17	24
MAESTRO EN CIENCIAS (BIOLOGIA MARINA) .....	1	1	-
MAESTRO EN CIENCIAS (FISICA) .....	14	10	4
MAESTRO EN CIENCIAS (FISICA DE MATERIALES) .....	7	6	1
MAESTRO EN CIENCIAS (GEOFISICA) .....	4	4	-

13. Número de exámenes profesionales aprobados correspondientes al año de 1979 por facultades, escuelas, carreras, sexo y total.

FACULTADES, ESCUELAS Y CARRERAS	TOTAL	HOMBRES	MUJERES
MAESTRO EN CIENCIAS (GEOLOGIA) .....	1	1	-
MAESTRO EN CIENCIAS (MATEMATICAS) .....	1	1	-
DOCTOR EN CIENCIAS (BIOLOGIA) .....	7	3	4
DOCTOR EN CIENCIAS (FISICA) .....	10	8	2
DOCTOR EN CIENCIAS (GEOLOGIA) .....	2	1	1
DOCTOR EN CIENCIAS (MATEMATICAS) .....	1	1	-
FACULTAD DE CIENCIAS POLITICAS Y SOCIALES .....	112	62	50
LIC. EN CIENCIAS DIPLOMATICAS .....	1	-	1
LIC. EN CIENCIAS POLITICAS Y ADMON. PUBLICA .....	25	22	3
LIC. EN PERIODISMO .....	1	-	1
LIC. EN PERIODISMO Y COMUNICACION COLECTIVA .....	14	6	8
LIC. EN RELACIONES INTERNACIONALES .....	26	11	15
LIC. EN SOCIOLOGIA .....	36	16	20
MAESTRO EN CIENCIA POLITICA .....	1	1	-
MAESTRO EN ESTUDIOS LATINOAMERICANOS .....	2	1	1
MAESTRO EN RELACIONES INTERNACIONALES .....	2	1	1
DOCTOR EN ADMINISTRACION PUBLICA .....	1	1	-
DOCTOR EN CIENCIA POLITICA .....	1	1	-
DOCTOR EN SOCIOLOGIA .....	2	2	-
FACULTAD DE CONTADURIA Y ADMINISTRACION .....	850	617	233
CONTADOR PUBLICO .....	134	108	26
LIC. EN ADMINISTRACION .....	420	302	118
LIC. EN ADMINISTRACION DE EMPRESAS .....	98	86	12
LIC. EN CONTADURIA .....	192	116	76
MAESTRO EN ADMINISTRACION .....	6	5	1
FACULTAD DE DERECHO .....	1 308	1 052	256
LIC. EN DERECHO .....	1 295	1 039	256
MAESTRO EN DERECHO .....	2	2	-
DOCTOR EN DERECHO .....	11	11	-

## 13. Número de exámenes profesionales aprobados correspondientes al año de 1979 por

51

facultades, escuelas, carreras, sexo y total.

FACULTADES, ESCUELAS Y CARRERAS	TOTAL	HOMBRES	MUJERES
FACULTAD DE ECONOMIA .....	195	164	31
LIC. EN ECONOMIA .....	193	162	31
MAESTRO EN ECONOMIA .....	2	2	-
ESCUELA NACIONAL DE ENFERMERIA Y OBSTETRICIA .....	161	2	159
ENFERMERIA (NIVEL TECNICO) .....	153	2	151
LIC. EN ENFERMERIA Y OBSTETRICIA .....	6	-	6
OBSTETRICIA (NIVEL TECNICO) .....	2	-	2
FACULTAD DE FILOSOFIA Y LETRAS .....	172	68	104
LIC. EN ESTUDIOS LATINOAMERICANOS .....	3	2	1
LIC. EN ESTUDIOS ORIENTALES .....	1	1	-
LIC. EN FILOSOFIA .....	24	10	14
LIC. EN GEOGRAFIA .....	24	13	11
LIC. EN HISTORIA .....	33	9	24
LIC. EN LENGUA Y LIT. HISPANICAS .....	19	7	12
LIC. EN LENGUA Y LIT. (LETRAS FRANCESAS) .....	1	-	1
LIC. EN LENGUA Y LIT. (LETRAS INGLESAS) .....	5	-	5
LIC. EN LENGUA Y LIT. (LETRAS ITALIANAS) .....	1	1	-
LIC. EN LENGUA Y LIT. MODERNAS .....	1	-	1
LIC. EN LENGUA Y LIT. MODERNAS (LETRAS INGLESAS) .....	3	1	2
LIC. EN LETRAS CLASICAS .....	5	2	3
LIC. EN LETRAS (LENGUA Y LIT. INGLESAS) .....	1	-	1
LIC. EN LITERATURA DRAMATICA Y TEATRO .....	1	1	-
LIC. EN PEDAGOGIA .....	24	3	21
PEDAGOGO .....	1	1	-
MAESTRO EN ANTROPOLOGIA (ANTROPOLOGIA SOCIAL) .....	1	1	-
MAESTRO EN ARCHIVOLOGIA .....	1	1	-
MAESTRO EN ESTUDIOS LATINOAMERICANOS (HISTORIA) .....	3	3	-
MAESTRO EN FILOSOFIA .....	2	1	1

## 13. Número de exámenes profesionales aprobados correspondientes al año de 1979 por

facultades, escuelas, carreras, sexo y total.

FACULTADES, ESCUELAS Y CARRERAS	TOTAL	HOMBRES	MUJERES
MAESTRO EN GEOGRAFIA (EVALUACION Y CONSERVACION DE RECURSOS NATURALES) .....	3	1	2
MAESTRO EN GEOGRAFIA (PLANEACION) .....	1	-	1
MAESTRO EN HISTORIA (HISTORIA DEL ARTE) .....	4	2	2
MAESTRO EN LETRAS (LINGUISTICA HISPANICA) .....	1	-	1
MAESTRO EN LETRAS (LITERATURA ESPAÑOLA) .....	2	2	-
MAESTRO EN LETRAS (LITERATURA IBEROAMERICANA).....	2	2	-
MAESTRO EN PEDAGOGIA .....	1	-	1
DOCTOR EN ESTUDIOS LATINOAMERICANOS .....	1	1	-
DOCTOR EN GEOGRAFIA .....	2	2	-
DOCTOR EN LETRAS .....	1	1	-
FACULTAD DE INGENIERIA .....	573	555	18
INGENIERO CIVIL .....	162	156	6
INGENIERO GEOFISICO .....	28	28	-
INGENIERO GEOLOGO .....	31	30	1
INGENIERO MECANICO ELECTRICISTA .....	260	254	6
INGENIERO DE MINAS Y METALURGISTA .....	4	4	-
INGENIERO PETROLERO .....	13	13	-
INGENIERO TOPOGRAFO Y GEODESTA .....	8	6	2
MAESTRO EN INGENIERIA (ELECTRICA) .....	2	2	-
MAESTRO EN INGENIERIA (ELECTRONICA) .....	4	4	-
MAESTRO EN INGENIERIA (ESTRUCTURAS) .....	4	4	-
MAESTRO EN INGENIERIA (HIDRAULICA) .....	13	13	-
MAESTRO EN INGENIERIA (INGENIERIA MECANICA) .....	5	5	-
MAESTRO EN INGENIERIA (INVESTIGACION DE OPERACIONES) ..	12	11	1
MAESTRO EN INGENIERIA (MECANICA DE SUELOS) .....	2	2	-
MAESTRO EN INGENIERIA (MECANICA TEORICA APLICADA) .....	1	1	-
MAESTRO EN INGENIERIA (PETROLERA) .....	4	4	-
MAESTRO EN INGENIERIA (PLANEACION) .....	4	3	1

13. Número de exámenes profesionales aprobados correspondientes al año de 1979 por facultades, escuelas, carreras, sexo y total.

FACULTADES, ESCUELAS Y CARRERAS	TOTAL	HOMBRES	MUJERES
MAESTRO EN INGENIERIA (SANITARIA) .....	13	12	1
DOCTOR EN INGENIERIA (ESTRUCTURAS) .....	2	2	-
DOCTOR EN INGENIERIA (MECANICA TEORICA APLICADA) .....	1	1	-
FACULTAD DE MEDICINA			
MEDICO CIRUJANO .....	3 041	2 309	732
FACULTAD DE MEDICINA VETERINARIA Y ZOOTECNIA .....	225	193	32
MEDICO VETERINARIO Y ZOOTECNISTA .....	223	192	31
DOCTOR EN CIENCIAS VETERINARIAS (MEDICINA PREVENTIVA ANIMAL) .....	2	1	1
ESCUELA NACIONAL DE MUSICA .....	2	1	1
LIC. EN PIANO .....	1	-	1
LIC. INSTRUMENTISTA (GUITARRA) .....	1	1	-
FACULTAD DE ODONTOLOGIA .....	1 361	595	766
CIRUJANO DENTISTA .....	1 355	591	764
MAESTRO EN ODONTOLOGIA (ENDODONCIA) .....	1	-	1
MAESTRO EN ODONTOLOGIA (MATERIALES DENTALES) .....	1	1	-
MAESTRO EN ODONTOLOGIA (MEDICINA ESTOMATOLOGICA) .....	1	1	-
MAESTRO EN ODONTOLOGIA (ODONTOPEDIATRIA) .....	2	1	1
MAESTRO EN ODONTOLOGIA (PROTESIS BUCAL) .....	1	1	-
FACULTAD DE PSICOLOGIA .....	213	71	142
LIC. EN PSICOLOGIA .....	193	63	130
PSICOLOGO .....	4	1	3
MAESTRO EN PSICOLOGIA (ANALISIS EXPERIMENTAL DE LA CONDUCTA) .....	2	1	1

13. Número de exámenes profesionales aprobados correspondientes al año de 1979 por facultades, escuelas, carreras, sexo y total.

FACULTADES, ESCUELAS Y CARRERAS	TOTAL	HOMBRES	MUJERES
MAESTRO EN PSICOLOGIA (PSICOLOGIA CLINICA) .....	6	1	5
MAESTRO EN PSICOLOGIA (PSICOLOGIA GENERAL EXPERIMENTAL).	1	1	-
MAESTRO EN PSICOLOGIA (PSICOLOGIA SOCIAL) .....	2	2	-
DOCTOR EN PSICOLOGIA .....	2	1	1
DOCTOR EN PSICOLOGIA (PSICOLOGIA CLINICA) .....	1	1	-
DOCTOR EN PSICOLOGIA (PSICOLOGIA GENERAL EXPERIMENTAL) .	1	-	1
DOCTOR EN PSICOLOGIA (PSICOLOGIA SOCIAL).....	1	-	1
FACULTAD DE QUIMICA .....	460	297	163
ING. QUIMICO .....	188	171	17
ING. QUIMICO METALURGICO .....	24	23	1
QUIMICO .....	76	39	37
QUIMICO FARMACOBIOLOGO .....	143	48	95
MAESTRO EN CIENCIAS NUCLEARES .....	1	1	-
MAESTRO EN CIENCIAS QUIMICAS (BIOQUIMICA) .....	4	-	4
MAESTRO EN CIENCIAS QUIMICAS (FARMACIA SINTESIS DE FARMACOS) .....	3	2	1
MAESTRO EN CIENCIAS QUIMICAS (FISICOQUIMICA) .....	6	4	2
MAESTRO EN CIENCIAS QUIMICAS (QUIMICA ANALITICA) .....	3	2	1
MAESTRO EN CIENCIAS QUIMICAS (QUIMICA INORGANICA) .....	1	-	1
MAESTRO EN CIENCIAS QUIMICAS INORGANICA (CERAMICA) .....	1	-	1
MAESTRO EN CIENCIAS QUIMICAS (QUIMICA NUCLEAR) .....	1	-	1
MAESTRO EN CIENCIAS QUIMICAS (QUIMICA ORGANICA) .....	3	2	1
MAESTRO EN ING. QUIMICA (PROCESOS) .....	3	2	1
DOCTOR EN CIENCIAS QUIMICAS (BIOQUIMICA) .....	3	3	-
ESCUELA NACIONAL DE TRABAJO SOCIAL .....	45	3	42
TRABAJADOR SOCIAL (NIVEL TECNICO) .....	15	-	15
LIC. EN TRABAJO SOCIAL .....	30	3	27



13. Número de exámenes profesionales aprobados correspondientes al año de 1979 por facultades, escuelas, carreras, sexo y total.

FACULTADES, ESCUELAS Y CARRERAS	TOTAL	HOMBRES	MUJERES
ESCUELA NACIONAL DE ESTUDIOS PROFESIONALES CUAUTITLAN . . . . .	52	38	14
LIC. EN ADMINISTRACION . . . . .	14	11	3
LIC. EN CONTADURIA . . . . .	3	1	2
ING. MECANICO ELECTRICISTA . . . . .	11	11	-
ING. QUIMICO . . . . .	1	1	-
MEDICO VETERINARIO Y ZOOTECNISTA . . . . .	8	8	-
QUIMICO . . . . .	2	-	2
QUIMICO FARMACOBIOLOGO . . . . .	10	3	7
MAESTRO EN MICROBIOLOGIA VETERINARIA . . . . .	1	1	-
MAESTRO EN NUTRICION ANIMAL . . . . .	2	2	-
ESCUELA NACIONAL DE ESTUDIOS PROFESIONALES ACATLAN . . . . .	77	64	13
ACTUARIO . . . . .	12	10	2
INGENIERO CIVIL . . . . .	6	5	1
LIC. EN DERECHO . . . . .	57	48	9
LIC. EN SOCIOLOGIA . . . . .	2	1	1
ESCUELA NACIONAL DE ESTUDIOS PROFESIONALES IZTACALA . . . . .	398	144	254
BIOLOGO . . . . .	1	1	-
CIRUJANO DENTISTA . . . . .	293	136	157
ENFERMERIA . . . . .	102	5	97
LIC. EN PSICOLOGIA . . . . .	1	1	-
MEDICO CIRUJANO . . . . .	1	1	-
COLEGIO DE CIENCIAS Y HUMANIDADES . . . . .	3	3	-
LIC. EN INVESTIGACION (BIOMEDICA BASICA) . . . . .	1	1	-
MAESTRO EN CIENCIAS DEL MAR (OCEANOGRAFIA Y BIOLOGIA PESQUERA) . . . . .	2	2	-
ESCUELA DE VERANO			
MAESTRO EN ESTUDIOS LATINOAMERICANOS . . . . .	1	-	1

FUENTE: Oficina de Exámenes Profesionales de la Coordinación de la Administración Escolar.

14. Número de títulos profesionales expedidos correspondientes al segundo semestre del año de 1978 por facultades, escuelas, carreras, sexo y total.

FACULTADES, ESCUELAS Y CARRERAS	TOTAL	HOMBRES	MUJERES
U.N.A.M. ....	5 917	4 137	1 780
ESCUELA NACIONAL DE ARQUITECTURA .....	383	329	54
ARQUITECTO .....	360	313	47
LIC. EN DISEÑO INDUSTRIAL .....	17	12	5
MAESTRO EN ARQUITECTURA (RESTAURACION DE MONUMENTOS) ...	2	1	1
MAESTRO EN ARQUITECTURA (TECNOLOGIA) .....	2	1	1
MAESTRO EN ARQUITECTURA (URBANISMO) .....	2	2	-
ESCUELA NACIONAL DE ARTES PLASTICAS .....	2	1	1
LIC. EN ARTES VISUALES .....	1	-	1
LIC. EN DIBUJO PUBLICITARIO .....	1	1	-
FACULTAD DE CIENCIAS .....	187	104	83
ACTUARIO .....	25	17	8
BIOLOGO .....	64	25	39
FISICO .....	39	30	9
MATEMATICO .....	24	11	13
MAESTRO EN CIENCIAS (BIOLOGIA) .....	15	5	10
MAESTRO EN CIENCIAS (BIOLOGIA MARINA) .....	2	1	1
MAESTRO EN CIENCIAS (FISICA) .....	10	9	1
MAESTRO EN CIENCIAS (GEOFISICA) .....	1	1	-
MAESTRO EN CIENCIAS (MATEMATICAS) .....	5	4	1
DOCTOR EN CIENCIAS (FISICA) .....	1	1	-
DOCTOR EN CIENCIAS (MATEMATICAS) .....	1	-	1

14. Número de títulos profesionales expedidos correspondientes al segundo semestre del año de 1978 por facultades, escuelas, carreras, sexo y total.

FACULTADES, ESCUELAS Y CARRERAS	TOTAL	HOMBRES	MUJERES
FACULTAD DE CIENCIAS POLITICAS Y SOCIALES .....	54	30	24
LIC. EN ADMINISTRACION PUBLICA .....	1	-	1
LIC. EN CIENCIAS POLITICAS Y ADMON. PUBLICA .....	11	8	3
LIC. EN PERIODISMO .....	1	-	1
LIC. EN PERIODISMO Y COMUNICACION COLECTIVA .....	9	7	2
LIC. EN RELACIONES INTERNACIONALES .....	9	1	8
LIC. EN SOCIOLOGIA .....	20	12	8
MAESTRO EN SOCIOLOGIA .....	2	1	1
DOCTOR EN SOCIOLOGIA .....	1	1	-
FACULTAD DE CONTADURIA Y ADMINISTRACION .....	547	426	121
LIC. EN ADMINISTRACION .....	183	138	45
LIC. EN ADMINISTRACION DE EMPRESAS .....	136	117	19
LIC. EN CONTADURIA .....	96	66	30
CONTADOR PUBLICO .....	127	101	26
MAESTRO EN ADMINISTRACION .....	5	4	1
FACULTAD DE DERECHO .....	460	375	85
LIC. EN DERECHO .....	454	370	84
DOCTOR EN DERECHO .....	6	5	1
FACULTAD DE ECONOMIA .....	135	115	20
LIC. EN ECONOMIA .....	134	114	20
MAESTRO EN ECONOMIA .....	1	1	-
ESCUELA NACIONAL DE ENFERMERIA Y OBSTETRICIA .....	119	1	118
ENFERMERA .....	114	1	113
LIC. EN ENFERMERIA Y OBSTETRICIA .....	5	-	5

14. Número de títulos profesionales expedidos correspondientes al segundo semestre del año de 1978 por facultades, escuelas, carreras, sexo y total.

FACULTADES, ESCUELAS Y CARRERAS	TOTAL	HOMBRES	MUJERES
FACULTAD DE FILOSOFIA Y LETRAS .....	102	33	69
LIC. EN BIBLIOTECOLOGIA .....	4	2	2
LIC. EN ESTUDIOS LATINOAMERICANOS .....	1	-	1
LIC. EN FILOSOFIA .....	8	3	5
LIC. EN GEOGRAFIA .....	5	4	1
LIC. EN HISTORIA .....	18	6	12
LIC. EN LENGUA Y LITERATURA ESPAÑOLAS (LITERATURA IBEROAMERICANA) .....	1	-	1
LIC. EN LENGUA Y LITERATURA HISPANICA .....	13	3	10
LIC. EN LENGUA Y LITERATURA INGLESA .....	1	1	-
LIC. EN LENGUA Y LITERATURA MODERNAS (LETRAS INGLESA) .....	8	-	8
LIC. EN LETRAS (LENGUA Y LITERATURA ESPAÑOLAS) .....	1	-	1
LIC. EN LETRAS CLASICAS .....	2	-	2
LIC. EN LITERATURA DRAMATICA Y TEATRO .....	1	-	1
LIC. EN PEDAGOGIA .....	21	4	17
MAESTRO EN ESTUDIOS LATINOAMERICANOS .....	1	-	1
MAESTRO EN ESTUDIOS LATINOAMERICANOS (HISTORIA) .....	1	1	-
MAESTRO EN FILOSOFIA .....	2	2	-
MAESTRO EN GEOGRAFIA .....	2	1	1
MAESTRO EN GEOGRAFIA (EVOLUCION Y CONSERVACION DE RECURSOS NATURALES) .....	2	2	-
MAESTRO EN GEOGRAFIA (PLANEACION) .....	2	-	2
MAESTRO EN GEOGRAFIA (RECURSOS NATURALES) .....	1	1	-
MAESTRO EN HISTORIA (HISPANOAMERICANA) .....	1	-	1
MAESTRO EN HISTORIA (HISTORIA DEL ARTE) .....	1	1	-
MAESTRO EN HISTORIA (HISTORIA DE MEXICO) .....	1	-	1
MAESTRO EN LETRAS (LETRAS INGLESA) .....	1	1	-
MAESTRO EN LETRAS (LITERATURA ESPAÑOLA) .....	1	-	1
MAESTRO EN PEDAGOGIA .....	1	-	1
DOCTOR EN PEDAGOGIA .....	1	1	-

14. Número de títulos profesionales expedidos correspondientes al segundo semestre del año de 1978 por facultades, escuelas, carreras, sexo y total

FACULTADES, ESCUELAS Y CARRERAS	TOTAL	HOMBRES	MUJERES
FACULTAD DE INGENIERIA .....	281	279	2
INGENIERO CIVIL .....	118	118	-
INGENIERO GEOFISICO .....	8	8	-
INGENIERO GEOLOGO .....	14	14	-
INGENIERO MECANICO ELECTRICISTA .....	100	99	1
INGENIERO DE MINAS Y METALURGISTA .....	5	5	-
INGENIERO PETROLERO .....	8	8	-
INGENIERO TOPOGRAFO Y GEODESTA .....	3	3	-
MAESTRO EN INGENIERIA (CONTROL) .....	1	1	-
MAESTRO EN INGENIERIA (ELECTRONICA) .....	1	1	-
MAESTRO EN INGENIERIA (ESTRUCTURAS) .....	7	7	-
MAESTRO EN INGENIERIA (HIDRAULICA) .....	3	3	-
MAESTRO EN INGENIERIA (INVESTIGACION DE OPERACIONES) ...	1	-	1
MAESTRO EN INGENIERIA (MECANICA) .....	1	1	-
MAESTRO EN INGENIERIA (PETROLERA) .....	5	5	-
MAESTRO EN INGENIERIA (SANITARIA) .....	6	6	-
FACULTAD DE MEDICINA .....	2 221	1 660	561
MEDICO CIRUJANO .....	2 216	1 657	559
MAESTRO EN CIENCIAS BIOMEDICAS (FISIOLOGIA) .....	3	2	1
MAESTRO EN CIENCIAS BIOMEDICAS (PARASITOLOGIA) .....	1	1	-
MAESTRO EN CIENCIAS BIOMEDICAS (PEDIATRIA MEDICA) .....	1	-	1
FACULTAD DE MEDICINA VETERINARIA Y ZOOTECNIA			
MEDICO VETERINARIO Y ZOOTECNISTA .....	133	116	17

14. Número de títulos profesionales expedidos correspondientes al segundo semestre del año de 1978 por facultades, escuelas, carreras, sexo y total.

FACULTADES, ESCUELAS Y CARRERAS	TOTAL	HOMBRES	MUJERES
ESCUELA NACIONAL DE MUSICA .....	2	1	1
INSTRUMENTISTA (ACORDEON) .....	1	1	-
LICENCIADO EN PIANO .....	1	-	1
FACULTAD DE ODONTOLOGIA .....	754	366	388
CIRUJANO DENTISTA .....	753	366	387
MAESTRO EN ODONTOLOGIA (ODONTOPEDIATRIA) .....	1	-	1
FACULTAD DE PSICOLOGIA .....	127	34	93
LIC. EN PSICOLOGIA .....	111	28	83
PSICOLOGO .....	8	4	4
MAESTRO EN PSICOLOGIA .....	1	-	1
MAESTRO EN PSICOLOGIA (ANALISIS) .....	1	1	-
MAESTRO EN PSICOLOGIA (PSICOLOGIA CLINICA) .....	3	-	3
MAESTRO EN PSICOLOGIA (PSICOLOGIA SOCIAL) .....	1	-	1
DOCTOR EN PSICOLOGIA .....	2	1	1
FACULTAD DE QUIMICA .....	355	248	107
ING. QUIMICO .....	140	125	15
ING. QUIMICO METALURGICO .....	22	21	1
QUIMICO .....	63	42	21
QUIMICO FARMACEUTICO BIOLOGO .....	111	45	66
QUIMICO METALURGICO .....	4	4	-
MAESTRO EN CIENCIAS QUIMICAS (ANALISIS CLINICOS) .....	2	-	2
MAESTRO EN CIENCIAS QUIMICAS (BIOQUIMICA) .....	4	3	1
MAESTRO EN CIENCIAS QUIMICAS (FARMACIA SINTESIS DE FARMACOS) .....	2	2	-
MAESTRO EN CIENCIAS QUIMICAS (FISICOQUIMICA) .....	2	2	-
MAESTRO EN CIENCIAS QUIMICAS (QUIMICA ORGANICA) .....	1	1	-
DOCTOR EN CIENCIAS QUIMICAS (BIOQUIMICA) .....	3	2	1
DOCTOR EN CIENCIAS QUIMICAS (QUIMICA ORGANICA) .....	1	1	-

14. Número de títulos profesionales expedidos correspondientes al segundo semestre del año de 1978 por facultades, escuelas, carreras, sexo y total.

61

FACULTADES, ESCUELAS Y CARRERAS	TOTAL	HOMBRES	MUJERES
ESCUELA NACIONAL DE TRABAJO SOCIAL .....	27	1	26
LIC. EN TRABAJO SOCIAL .....	13	1	12
TRABAJADORA SOCIAL .....	14	-	14
ESC. NAL. DE ESTUDIOS PROFESIONALES ACATLAN .....	15	14	1
INGENIERO CIVIL .....	1	1	-
LICENCIADO EN DERECHO .....	14	13	1
ESC. NAL. DE ESTUDIOS PROFESIONALES IZTACALA			
CIRUJANO DENTISTA .....	9	2	7
ESCUELA PARA EXTRANJEROS .....	3	1	2
MAESTRO EN HISTORIA HISPANOAMERICANA .....	2	1	1
MAESTRO EN LENGUA ESPAÑOLA Y LITERATURA			
HISPANOAMERICANA .....	1	-	1
COLEGIO DE CIENCIAS Y HUMANIDADES .....	1	1	-
DOCTOR EN CIENCIAS DEL MAR			
(OCEANOGRAFICA Y BIOLOGIA PESQUERA) .....	1	1	-

FUENTE: Oficina de títulos, grados y diplomas de la Coordinación de la Administración Escolar.

15. Número de títulos profesionales expedidos correspondientes al año de 1979,  
por facultades, escuelas, carreras, sexo y total.

FACULTADES, ESCUELAS Y CARRERAS	TOTAL	HOMBRES	MUJERES
U.N.A.M. ....	10 592	7 197	3 395
ESCUELA NACIONAL DE ARQUITECTURA .....	562	458	104
ARQUITECTO .....	534	435	99
LIC. EN DISEÑO INDUSTRIAL .....	19	16	3
MAESTRO EN ARQUITECTURA .....	1	-	1
MAESTRO EN RESTAURACION DE MONUMENTOS .....	3	3	-
MAESTRO EN TECNOLOGIA .....	1	1	-
MAESTRO EN URBANISMO .....	4	3	1
ESCUELA NACIONAL DE ARTES PLASTICAS .....	19	9	10
LIC. EN ARTES VISUALES .....	11	6	5
LIC. EN DISEÑO GRAFICO .....	6	2	4
MAESTRO EN ESCULTURA .....	1	-	1
MAESTRO EN PINTURA .....	1	1	-
FACULTAD DE CIENCIAS .....	360	236	124
ACTUARIO .....	51	32	19
BIOLOGO .....	109	59	50
FISICO .....	80	64	16
MATEMATICO .....	45	31	14
MAESTRO EN CIENCIAS (BIOLOGIA) .....	37	20	17
MAESTRO EN CIENCIAS (BIOLOGIA MARINA) .....	1	1	-
MAESTRO EN CIENCIAS (FISICA) .....	11	8	3
MAESTRO EN CIENCIAS (FISICA DE MATERIALES) .....	3	3	-
MAESTRO EN CIENCIAS (GEOFISICA) .....	3	3	-
MAESTRO EN CIENCIAS (GEOLOGIA) .....	1	1	-
MAESTRO EN CIENCIAS NATURALES .....	1	1	-
DOCTOR EN CIENCIAS (BIOLOGIA) .....	8	4	4
DOCTOR EN CIENCIAS (FISICA) .....	7	6	1
DOCTOR EN CIENCIAS (GEOLOGIA) .....	1	1	-
DOCTOR EN CIENCIAS (MATEMATICAS) .....	2	2	-



15. Número de títulos profesionales expedidos correspondientes al año de 1979,  
por facultades, escuelas, carreras, sexo y total.

FACULTADES, ESCUELAS Y CARRERAS	TOTAL	HOMBRES	MUJERES
FACULTAD DE CIENCIAS POLITICAS Y SOCIALES .....	137	77	60
LIC. EN CIENCIAS DIPLOMATICAS .....	1	-	1
LIC. EN CIENCIAS POLITICAS Y ADMINISTRACION PUBLICA .....	36	26	10
LIC. EN CIENCIAS SOCIALES .....	2	-	2
LIC. EN PERIODISMO .....	1	1	-
LIC. EN PERIODISMO Y COMUNICACION COLECTIVA .....	18	9	9
LIC. EN RELACIONES INTERNACIONALES .....	26	13	13
LIC. EN SOCIOLOGIA .....	45	23	22
MAESTRO EN ADMINISTRACION PUBLICA .....	1	-	1
MAESTRO EN CIENCIAS POLITICAS .....	1	1	-
MAESTRO EN RELACIONES INTERNACIONALES .....	1	-	1
MAESTRO EN SOCIOLOGIA .....	2	1	1
DOCTOR EN ADMINISTRACION PUBLICA .....	1	1	-
DOCTOR EN CIENCIA POLITICA .....	1	1	-
DOCTOR EN SOCIOLOGIA .....	1	1	-
FACULTAD DE CONTADURIA Y ADMINISTRACION .....	1 093	823	270
CONTADOR PUBLICO .....	255	203	52
LIC. EN ADMINISTRACION .....	398	292	106
LIC. EN ADMINISTRACION DE EMPRESAS .....	185	164	21
LIC. EN CONTADURIA .....	251	161	90
MAESTRO EN ADMINISTRACION .....	4	3	1
FACULTAD DE DERECHO .....	987	789	198
LIC. EN DERECHO .....	981	783	198
DOCTOR EN DERECHO .....	6	6	-
FACULTAD DE ECONOMIA .....	229	188	41
LIC. EN ECONOMIA .....	228	187	41
MAESTRO EN ECONOMIA .....	1	1	-

15. Número de títulos profesionales expedidos correspondientes al año de 1979,  
por facultades, escuelas, carreras, sexo y total.

FACULTADES, ESCUELAS Y CARRERAS	TOTAL	HOMBRES	MUJERES
ESCUELA NACIONAL DE ENFERMERIA Y OBSTETRICIA .....	212	5	207
ENFERMERA .....	206	5	201
LIC. EN ENFERMERIA Y OBSTETRICIA .....	5	-	5
PARTERA .....	1	-	1
FACULTAD DE FILOSOFIA Y LETRAS .....	189	68	121
LIC. EN BIBLIOTECOLOGIA .....	4	1	3
LIC. EN ESTUDIOS LATINOAMERICANOS .....	5	2	3
LIC. EN FILOSOFIA .....	13	4	9
LIC. EN GEOGRAFIA .....	26	10	16
LIC. EN HISTORIA .....	40	13	27
LIC. EN LENGUA Y LITERATURA ESPAÑOLAS .....	2	-	2
LIC. EN LENGUA Y LITERATURA HISPANICA .....	18	5	13
LIC. EN LENGUA Y LITERATURA MODERNAS .....	8	1	7
LIC. EN LENGUA Y LITERATURA MODERNAS (LETRAS FRANCESAS) .....	1	1	-
LIC. EN LENGUA Y LITERATURA MODERNAS (LETRAS INGLESAS) .....	1	-	1
LIC. EN LETRAS .....	1	-	1
LIC. EN LETRAS CLASICAS .....	6	5	1
LIC. EN LITERATURA DRAMATICA Y TEATRO .....	3	3	-
LIC. EN PEDAGOGIA .....	32	9	23
MAESTRO EN ARCHIVOLOGIA .....	1	1	-
MAESTRO EN BIBLIOTECOLOGIA .....	2	-	2
MAESTRO EN ESTUDIOS LATINOAMERICANOS .....	2	1	1
MAESTRO EN ESTUDIOS LATINOAMERICANOS (HISTORIA) .....	1	1	-
MAESTRO EN FILOSOFIA .....	2	1	1
MAESTRO EN GEOGRAFIA (EVOLUCION Y CONSERVACION DE RECURSOS NATURALES) .....	3	1	2
MAESTRO EN GEOGRAFIA (PLANEACION) .....	3	-	3
MAESTRO EN HISTORIA (HISTORIA DEL ARTE) .....	3	2	1

por facultades, escuelas, carreras, sexo y total.

FACULTADES, ESCUELAS Y CARRERAS	TOTAL	HOMBRES	MUJERES
MAESTRO EN HISTORIA (HISTORIA DE MEXICO) .....	1	-	1
MAESTRO EN LITERATURA LATINOAMERICANA .....	1	-	1
MAESTRO EN LETRAS (LITERATURA ESPAÑOLA) .....	1	1	-
MAESTRO EN LETRAS (LITERATURA IBEROAMERICANA) .....	1	1	-
MAESTRO EN PEDAGOGIA .....	2	-	2
DOCTOR EN ANTROPOLOGIA .....	1	1	-
DOCTOR EN ESTUDIOS LATINOAMERICANOS .....	1	1	-
DOCTOR EN GEOGRAFIA .....	2	2	-
DOCTOR EN LETRAS .....	2	1	1
FACULTAD DE INGENIERIA .....	677	666	11
INGENIERO CIVIL .....	175	172	3
INGENIERO GEOFISICO .....	13	12	1
INGENIERO GEOLOGO .....	44	43	1
INGENIERO MECANICO ELECTRICISTA .....	344	341	3
INGENIERO DE MINAS Y METALURGISTA .....	6	6	-
INGENIERO PETROLERO .....	24	24	-
INGENIERO TOPOGRAFO Y GEODESTA .....	5	5	-
MAESTRO EN INGENIERIA (CONTROL) .....	2	2	-
MAESTRO EN INGENIERIA (ELECTRONICA) .....	5	5	-
MAESTRO EN INGENIERIA (ESTRUCTURAS) .....	4	4	-
MAESTRO EN INGENIERIA (HIDRAULICA) .....	6	6	-
MAESTRO EN INGENIERIA (INVESTIGACION DE OPERACIONES) ...	15	14	1
MAESTRO EN INGENIERIA (MECANICA) .....	1	1	-
MAESTRO EN INGENIERIA (MECANICA TEORICA Y APLICADA) ....	2	2	-
MAESTRO EN INGENIERIA (PETROLERA) .....	8	8	-
MAESTRO EN INGENIERIA (PLANEACION) .....	7	6	1
MAESTRO EN INGENIERIA (POTENCIA) .....	1	1	-
MAESTRO EN INGENIERIA (SANITARIA) .....	13	12	1
DOCTOR EN INGENIERIA (ESTRUCTURAS) .....	1	1	-
DOCTOR EN INGENIERIA (MECANICA TEORICA Y APLICADA) .....	1	1	-

15. Número de títulos profesionales expedidos correspondientes al año de 1979,  
por facultades, escuelas, carreras, sexo y total.

FACULTADES, ESCUELAS Y CARRERAS	TOTAL	HOMBRES	MUJERES
FACULTAD DE MEDICINA .....	3 088	2 332	756
MEDICO CIRUJANO .....	3 084	2 328	756
MAESTRO EN CIENCIAS BIOMEDICAS (FISIOLOGIA) .....	1	1	-
MAESTRO EN CIENCIAS MEDICAS GINECOLOGIA Y OBSTETRICIA ..	2	2	-
DOCTOR EN CIENCIAS BIOMEDICAS (FISIOLOGIA) .....	1	1	-
FACULTAD DE MEDICINA VETERINARIA Y ZOOTECNIA .....	275	241	34
MEDICO VETERINARIO Y ZOOTECNISTA .....	266	234	34
MAESTRO EN CIENCIAS VETERINARIAS MEDICINA PREVENTIVA ANIMAL .....	1	1	-
MAESTRO EN MICROBIOLOGIA VETERINARIA .....	2	2	-
MAESTRO EN NUTRICION ANIMAL .....	2	2	-
DOCTOR EN CIENCIAS VETERINARIAS MEDICINA PREVENTIVA ANIMAL .....	2	2	-
ESCUELA NACIONAL DE MUSICA .....	2	1	1
LIC. EN PIANO .....	1	1	-
PROFESOR INSTRUMENTISTA (FLAUTA) .....	1	-	1
FACULTAD DE ODONTOLOGIA .....	1 448	651	797
CIRUJANO DENTISTA .....	1 441	647	794
MAESTRO EN ODONTOLOGIA (ENDODONCIA) .....	1	-	1
MAESTRO EN ODONTOLOGIA (MEDICINA ESTOMATOLOGICA) .....	1	1	-
MAESTRO EN ODONTOLOGIA (ODONTOPEDIATRIA) .....	3	1	2
MAESTRO EN ODONTOLOGIA (PROTESIS BUCAL) .....	2	2	-
FACULTAD DE PSICOLOGIA .....	196	80	116
LIC. EN PSICOLOGIA .....	168	71	97
PSICOLOGIA .....	14	3	11
MAESTRO EN PSICOLOGIA ANALISIS EXPERIMENTAL DE LA CONDUCTA .....	2	1	1

15. Número de títulos profesionales expedidos correspondientes al año de 1979,  
por facultades, escuelas, carreras, sexo y total.

FACULTADES, ESCUELAS Y CARRERAS	TOTAL	HOMBRES	MUJERES
MAESTRO EN PSICOLOGIA CLINICA .....	3	1	2
MAESTRO EN PSICOLOGIA EDUCACIONAL .....	1	1	-
MAESTRO EN PSICOLOGIA GENERAL EXPERIMENTAL .....	1	1	-
MAESTRO EN PSICOLOGIA SOCIAL .....	1	1	-
DOCTOR EN PSICOLOGIA .....	2	-	2
DOCTOR EN PSICOLOGIA CLINICA .....	3	1	2
DOCTOR EN PSICOLOGIA GENERAL EXPERIMENTAL .....	1	-	1
<b>FACULTAD DE QUIMICA .....</b>	<b>522</b>	<b>330</b>	<b>192</b>
INGENIERO QUIMICO .....	149	137	12
INGENIERO QUIMICO METALURGICO .....	22	21	1
QUIMICO .....	170	111	59
QUIMICO FARMACEUTICO BIOLOGO .....	157	46	111
MAESTRO EN CIENCIAS QUIMICAS (BIOQUIMICA) .....	6	4	2
MAESTRO EN CIENCIAS QUIMICAS (FARMACIA CONTROL DE MEDICAMENTOS) .....	2	-	2
MAESTRO EN CIENCIAS QUIMICAS (FISICOQUIMICA) .....	4	3	1
MAESTRO EN CIENCIAS QUIMICAS (QUIMICA ANALITICA) .....	4	3	1
MAESTRO EN CIENCIAS QUIMICAS (QUIMICA INORGANICA) .....	2	-	2
MAESTRO EN CIENCIAS QUIMICAS (QUIMICA ORGANICA) .....	2	2	-
MAESTRO EN CIENCIAS QUIMICAS (INGENIERIA QUIMICA PROCESOS) .....	1	1	-
DOCTOR EN CIENCIAS QUIMICAS (BIOQUIMICA) .....	2	2	-
DOCTOR EN CIENCIAS QUIMICAS (FISICOQUIMICA) .....	1	-	1
<b>ESCUELA NACIONAL DE TRABAJO SOCIAL .....</b>	<b>42</b>	<b>2</b>	<b>40</b>
LIC. EN TRABAJO SOCIAL .....	29	2	27
TRABAJADOR SOCIAL .....	13	-	13
<b>ESC. NAL. DE ESTUDIOS PROFESIONALES CUAUTITIAN .....</b>	<b>63</b>	<b>48</b>	<b>15</b>
LIC. EN ADMINISTRACION DE EMPRESAS .....	21	18	3
LIC. EN CONTADURIA .....	7	3	4
INGENIERO MECANICO ELECTRICISTA .....	17	17	-

## 15. Número de títulos profesionales expedidos correspondientes al año de 1979.

por facultades, escuelas, carreras, sexo y total.

FACULTADES, ESCUELAS Y CARRERAS	TOTAL	HOMBRES	MUJERES
INGENIERO QUIMICO .....	3	2	1
MEDICO VETERINARIO Y ZOOTECNISTA .....	5	5	-
QUIMICO .....	2	-	2
QUIMICO FARMACEUTICO BIOLOGO .....	8	3	5
ESC. NAL. DE ESTUDIOS PROFESIONALES ACATLAN .....	70	59	11
ACTUARIO .....	2	-	2
INGENIERO CIVIL .....	14	13	1
LIC. EN DERECHO .....	53	46	7
LIC. EN SOCIOLOGIA .....	1	-	1
ESC. NAL. DE ESTUDIOS PROFESIONALES IZTACALA .....	407	123	284
CIRUJANO DENTISTA .....	331	118	213
TECNICO AUXILIAR EN ENFERMERIA .....	75	4	71
LIC. EN PSICOLOGIA .....	1	1	-
COLEGIO DE CIENCIAS Y HUMANIDADES .....	10	9	1
MAESTRO EN CIENCIAS DE LA COMUNICACION .....	1	1	-
MAESTRO EN CIENCIAS DEL MAR (OCEANOGRAFIA Y BIOLOGIA PESQUERA) .....	6	6	-
MAESTRO EN ESTADISTICA E INVESTIGACION DE OPERACIONES ..	1	1	-
DOCTOR EN CIENCIAS DEL MAR (OCEANOGRAFIA Y BIOLOGIA PESQUERA) .....	1	-	1
DOCTOR EN CIENCIAS DEL MAR OCEANOGRAFIA QUIMICA .....	1	1	-
ESCUELA PARA EXTRANJEROS .....	4	2	2
MAESTRO EN HISTORIA HISPANOAMERICANA .....	1	1	-
MAESTRO EN HISTORIA LATINOAMERICANA .....	1	-	1
MAESTRO EN LENGUA ESPAÑOLA Y LITERATURA HISPANICA .....	2	1	1

FUENTE: Oficina de títulos, grados y diplomas de la Coordinación de la Administración Escolar.

## **II. Estadísticas Socioeconómicas**

## 16. Población estudiantil por lugar de nacimiento, facultades, escuelas, planteles, primer ingreso, reingreso y total

FACULTADES Y ESCUELAS	TOTAL			AGUASCALIENTES			BAJA CALIFORNIA NORTE		
	SUMA	PRIMER INGRESO	REIN- GRESO	S	PI	R	S	PI	R
U.N.A.M.	283 180	79 753	203 427	764	186	578	771	161	610
FACULTADES Y ESCUELAS PROFESIONALES.....	104 912	21 364	83 548	418	89	329	506	87	419
UNIDADES MULTIDISCIPLINARIAS.....	54 022	16 147	37 875	167	43	124	109	23	86
ESCUELA NACIONAL PREPARATORIA .....	47 500	15 407	32 093	63	12	51	56	13	43
COLEGIO DE CIENCIAS Y HUMANIDADES .....	76 746	26 835	49 911	116	42	74	100	38	62
ESC. NAL. DE ARQUITECTURA .....	7 241	907	6 334	44	15	29	50	10	40
ESC. NAL. DE ARTES PLASTICAS .....	891	291	600	3	1	2	11	3	8
FAC. DE CIENCIAS .....	5 860	1 205	4 655	16	7	9	33	5	28
FAC. DE CS. POLIT. Y SOCIALES .....	7 847	1 629	6 218	60	16	44	48	11	37
FAC. DE CONTADURIA Y ADMON. ....	11 395	3 353	8 042	31	6	25	31	11	20
FAC. DE DERECHO .....	9 994	2 100	7 894	49	13	36	50	16	34
FAC. DE ECONOMIA .....	4 900	758	4 142	19	1	18	14	-	14
ESC. NAL. DE ENF. Y OBSTETRICIA .....	1 714	693	1 021	1	-	1	2	1	1
FAC. DE FILOSOFIA Y LETRAS .....	4 980	1 239	3 741	25	6	19	37	7	30
FAC. DE INGENIERIA .....	9 852	2 010	7 842	62	7	55	42	8	34
FAC. DE MEDICINA .....	18 831	2 194	16 637	43	5	38	94	4	90
FAC. DE MEDICINA VET. Y ZOOT.....	3 633	733	2 900	11	5	6	23	4	19
ESC. NAL. DE MUSICA .....	1 934	780	1 154	3	-	3	1	1	-
FAC. DE ODONTOLOGIA .....	6 030	1 462	4 568	20	2	18	23	-	23
FAC. DE PSICOLOGIA .....	4 094	676	3 418	17	2	15	31	2	29
FAC. DE QUIMICA .....	4 606	944	3 662	11	3	8	15	3	12
ESC. NAL. DE TRABAJO SOCIAL .....	1 110	390	720	3	-	3	1	1	-



FACULTADES Y ESCUELAS	TOTAL			AGUASCALIENTES			BAJA CALIFORNIA NORTE		
	SUMA	PRIMER INGRESO	REIN-GRESO	S	PI	R	S	PI	R
ESC. NAL. DE ESTUDIOS PROFESIONALES CUAUTITLAN .....	8 387	2 527	5 860	35	10	25	12	-	12
ESC. NAL. DE ESTUDIOS PROFESIONALES ACATLAN .....	16 951	4 010	12 941	67	8	59	35	8	27
ESC. NAL. DE ESTUDIOS PROFESIONALES IZTACALA .....	10 837	3 103	7 734	21	6	15	36	4	32
ESC. NAL. DE ESTUDIOS PROFESIONALES ARAGON.....	8 952	3 204	5 748	24	11	13	10	4	6
ESC. NAL. DE ESTUDIOS PROFESIONALES ZARAGOZA .....	8 895	3 303	5 592	20	8	12	16	7	9
PLANTEL 1 GABINO BARREDA .....	2 475	825	1 650	4	1	3	4	1	3
PLANTEL 2 ERASMO CASTELLANOS QUINTO .....	6 702	1 862	4 840	7	2	5	10	3	7
PLANTEL 3 JUSTO SIERRA .....	2 430	880	1 550	4	1	3	2	-	2
PLANTEL 4 VIDAL CASTAÑEDA Y NAJERA .....	4 328	1 395	2 933	9	-	9	10	3	7
PLANTEL 5 JOSE VASCONCELOS .....	10 131	3 840	6 291	10	3	7	6	2	4
PLANTEL 6 ANTONIO CASO .....	5 115	1 400	3 715	5	2	3	4	-	4
PLANTEL 7 EZEQUIEL A. CHAVEZ .....	5 502	1 925	3 577	9	-	9	3	1	2
PLANTEL 8 MIGUEL E. SCHULTZ .....	5 359	1 750	3 609	6	1	5	6	1	5
PLANTEL 9 PEDRO DE ALBA .....	5 458	1 530	3 928	9	2	7	11	2	9
PLANTEL AZCAPOTZALCO .....	14 799	5 621	9 178	17	7	10	10	4	6
PLANTEL NAUCALPAN .....	14 158	5 610	8 548	30	15	15	24	13	11
PLANTEL VALEJO .....	16 301	4 939	11 362	32	8	24	19	4	15
PLANTEL ORIENTE .....	15 966	5 570	10 396	27	9	18	22	13	9
PLANTEL SUR .....	15 522	5 095	10 427	10	3	7	25	4	21

## 16. Población estudiantil por lugar de nacimiento, facultades, escuelas, planteles, primer ingreso reingreso y total.

FACULTADES Y ESCUELAS	BAJA CALIFORNIA SUR			CAMPECHE			COAHUILA			COLIMA		
	S	PI	R	S	PI	R	S	PI	R	S	PI	R
U. N. A. M. ....	290	31	259	423	82	341	937	173	764	292	66	226
FACULTADES Y ESCUELAS PROFESIONALES .....	218	14	204	254	43	211	530	65	465	163	26	137
UNIDADES MULTIDISCIPLINARIAS .....	51	8	43	79	16	63	192	43	149	77	21	56
ESCUELA NACIONAL PREPARATORIA .....	6	4	2	38	9	29	92	28	64	25	10	15
COLEGIO DE CIENCIAS Y HUMANIDADES .....	15	5	10	52	14	38	123	37	86	27	9	18
ESC. NAL. DE ARQUITECTURA .....	11	1	10	14	1	13	34	2	32	9	2	7
ESC. NAL. DE ARTES PLASTICAS .....	-	-	-	1	-	1	8	3	5	1	1	-
FAC. DE CIENCIAS .....	2	-	2	10	1	9	30	5	25	6	1	5
FAC. DE CS. POLIT. Y SOCIALES .....	20	1	19	27	3	24	64	15	49	6	-	6
FAC. DE CONTADURIA Y ADMON .....	7	-	7	19	7	12	30	8	22	11	3	8
FAC. DE DERECHO .....	10	2	8	16	7	9	25	1	24	8	4	4
FAC. DE ECONOMIA .....	17	1	16	13	3	10	41	5	36	16	2	14
ESC. NAL. DE ENF. Y OBSTETRICIA .....	-	-	-	1	-	1	1	-	1	-	-	-
FAC. DE FILOSOFIA Y LETRAS .....	7	1	6	8	3	5	30	2	28	5	-	5
FAC. DE INGENIERIA .....	55	4	51	51	9	42	65	7	58	22	3	19
FAC. DE MEDICINA .....	36	1	35	57	3	54	103	6	97	46	2	44
FAC. DE MEDICINA VET. Y ZOOT. ....	8	-	8	10	1	9	20	1	19	10	1	9
ESC. NAL. DE MUSICA .....	2	1	1	1	-	1	8	1	7	1	-	1
FAC. DE ODONTOLOGIA .....	17	1	16	6	2	4	25	2	23	7	2	5
FAC. DE PSICOLOGIA .....	10	-	10	15	2	13	24	4	20	5	2	3
FAC. DE QUIMICA .....	16	1	15	3	1	2	16	3	13	5	2	3
ESC. NAL. DE TRABAJO SOCIAL .....	-	-	-	2	-	2	6	-	6	5	1	4

FACULTADES Y ESCUELAS	BAJA CALIFORNIA SUR			CAMPECHE			COAHUILA			COLIMA		
	S	PI	R	S	PI	R	S	PI	R	S	PI	R
ESC. NAL. DE ESTUDIOS PROFESIONALES CUAUTITLAN .....	13	2	11	14	5	9	36	11	25	16	5	11
ESC. NAL. DE ESTUDIOS PROFESIONALES ACATLAN .....	18	2	16	29	2	27	71	6	65	26	4	22
ESC. NAL. DE ESTUDIOS PROFESIONALES IZTACALA .....	8	1	7	15	6	9	32	5	27	13	2	11
ESC. NAL. DE ESTUDIOS PROFESIONALES ARAGON .....	4	-	4	12	1	11	27	11	16	16	7	9
ESC. NAL. DE ESTUDIOS PROFESIONALES ZARAGOZA.....	8	3	5	9	2	7	26	10	16	6	3	3
PLANTEL 1 GABINO BARREDA .....	3	2	1	3	1	2	4	-	4	-	-	-
PLANTEL 2 ERASMO CASTELLANOS QUINTO .....	-	-	-	4	1	3	10	1	9	-	-	-
PLANTEL 3 JUSTO SIERRA .....	-	-	-	1	-	1	7	4	3	2	-	2
PLANTEL 4 VIDAL CASTAÑEDA Y NAJERA .....	-	-	-	3	1	2	9	3	6	-	-	-
PLANTEL 5 JOSE VASCONCELOS .....	1	-	1	9	2	7	17	6	11	4	4	-
PLANTEL 6 ANTONIO CASO .....	-	-	-	8	1	7	14	5	9	7	3	4
PLANTEL 7 EZEQUIEL A. CHAVEZ .....	-	-	-	5	2	3	7	2	5	1	1	-
PLANTEL 8 MIGUEL E. SCHULTZ .....	2	2	-	5	1	4	9	3	6	5	1	4
PLANTEL 9 PEDRO DE ALBA .....	-	-	-	-	-	-	15	4	11	6	1	5
PLANTEL AZCAPOTZALCO .....	2	1	1	13	5	8	18	6	12	4	1	3
PLANTEL NAUCALPAN .....	-	-	-	6	3	3	19	3	16	5	2	3
PLANTEL VALLEJO .....	-	-	-	9	-	9	23	10	13	9	4	5
PLANTEL ORIENTE .....	10	2	8	13	2	11	16	7	9	5	1	4
PLANTEL SUR .....	3	2	1	11	4	7	47	11	36	4	1	3



FACULTADES Y ESCUELAS	CHIAPAS			CHIHUAHUA			DISTRITO FEDERAL		
	S	PI	R	S	PI	R	S	PI	R
ESC. NAL. DE ESTUDIOS PROFESIONALES CUAUTITLAN .....	114	28	86	38	11	27	4 808	1 510	3 298
ESC. NAL. DE ESTUDIOS PROFESIONALES ACATLAN .....	193	36	157	85	15	70	10 926	2 712	8 214
ESC. NAL. DE ESTUDIOS PROFESIONALES IZTACALA .....	113	30	83	38	9	29	7 189	2 111	5 078
ESC. NAL. DE ESTUDIOS PROFESIONALES ARAGON .....	90	27	63	16	3	13	5 651	2 069	3 582
ESC. NAL. DE ESTUDIOS PROFESIONALES ZARAGOZA .....	100	40	60	28	12	16	5 940	2 240	3 700
PLANTEL 1 GABINO BARREDA .....	21	9	12	6	2	4	1 936	641	1 295
PLANTEL 2 ERASMO CASTELLANOS QUINTO .....	47	9	38	10	5	5	5 493	1 493	4 000
PLANTEL 3 JUSTO SIERRA .....	33	13	20	10	1	9	1 558	570	988
PLANTEL 4 VIDAL CASTAÑEDA Y NAJERA .....	12	7	5	3	-	3	3 367	1 086	2 281
PLANTEL 5 JOSE VASCONCELOS .....	34	14	20	17	6	11	8 290	3 286	5 004
PLANTEL 6 ANTONIO CASO .....	45	14	31	20	6	14	3 899	972	2 927
PLANTEL 7 EZEQUIEL A. CHAVEZ .....	23	7	16	12	5	7	4 465	1 580	2 885
PLANTEL 8 MIGUEL E. SCHULTZ .....	31	5	26	21	9	12	4 525	1 442	3 083
PLANTEL 9 PEDRO DE ALBA .....	43	11	32	7	1	6	4 450	1 209	3 241
PLANTEL AZCAPOTZALCO .....	102	38	64	40	12	28	10 717	4 057	6 660
PLANTEL NAUCALPAN .....	87	43	44	28	12	16	9 884	3 977	5 907
PLANTEL VALLEJO .....	101	24	77	37	11	26	12 936	3 878	9 058
PLANTEL ORIENTE .....	68	25	43	29	6	23	11 354	4 077	7 277
PLANTEL SUR .....	90	21	69	39	12	27	12 124	4 062	8 062

## 18. Población estudiantil por lugar de nacimiento, facultades, escuelas, planteles, primer ingreso, reingreso y total.

FACULTADES Y ESCUELAS	DURANGO			GUANAJUATO			GUERRERO			HIDALGO		
	S	PI	R	S	PI	R	S	PI	R	S	PI	R
U.N.A.M. ....	693	154	539	4 347	1 186	3 161	7 104	1 866	5 238	5 269	1 396	3 873
FACULTADES Y ESCUELAS PROFESIONALES .....	364	56	308	1 683	298	1 385	3 146	633	2 513	2 228	463	1 765
UNIDADES MULTIDISCIPLINARIAS .....	142	41	101	1 016	324	692	1 450	360	1 090	1 318	374	944
ESCUELA NACIONAL PREPARATORIA .....	64	18	46	588	196	392	1 020	335	685	612	205	407
COLEGIO DE CIENCIAS Y HUMANIDADES .....	123	39	84	1 060	368	692	1 488	538	950	1 111	354	757
ESC. NAL. DE ARQUITECTURA .....	32	3	29	119	16	103	181	20	161	188	29	159
ESC. NAL. DE ARTES PLASTICAS .....	5	-	5	10	2	8	14	3	11	14	3	11
FAC. DE CIENCIAS .....	16	2	14	109	20	89	96	27	69	87	16	71
FAC. DE CS. POLIT. Y SOCIALES .....	54	10	44	108	33	75	201	35	166	135	33	102
FAC. DE CONTADURIA Y ADMON .....	27	7	20	149	45	104	375	99	276	269	80	189
FAC. DE DERECHO .....	18	5	13	171	37	134	397	89	308	200	30	170
FAC. DE ECONOMIA .....	18	2	16	84	10	74	219	30	189	115	15	100
ESC. NAL. DE ENF. Y OBSTETRICIA .....	3	1	2	20	8	12	40	16	24	32	14	18
FAC. DE FILOSOFIA Y LETRAS .....	19	3	16	66	17	49	105	25	80	64	22	42
FAC. DE INGENIERIA .....	61	7	54	198	32	166	102	74	28	406	76	330
FAC. DE MEDICINA .....	61	4	57	379	15	364	654	81	573	308	35	273
FAC. DE MEDICINA VET. Y ZOOT. ....	5	-	5	73	2	71	123	23	100	106	19	87
ESC. NAL. DE MUSICA .....	2	-	2	16	5	11	25	2	23	17	9	8
FAC. DE ODONTOLOGIA .....	12	2	10	66	21	45	288	60	228	92	22	70
FAC. DE PSICOLOGIA .....	17	2	15	51	8	43	91	12	79	90	14	76
FAC. DE QUIMICA .....	13	8	5	54	24	30	210	29	181	88	36	52
ESC. NAL. DE TRABAJO SOCIAL .....	1	-	1	10	3	7	25	8	17	17	10	7

FACULTADES Y ESCUELAS	DURANGO			GUANAJUATO			GUERRERO			HIDALGO		
	S	PI	R	S	PI	R	S	PI	R	S	PI	R
ESC. NAL. DE ESTUDIOS PROFESIONALES CUAUTITLAN .....	32	9	23	203	53	150	181	40	141	295	68	227
ESC. NAL. DE ESTUDIOS PROFESIONALES ACATLAN .....	51	11	40	292	65	227	493	95	398	379	68	311
ESC. NAL. DE ESTUDIOS PROFESIONALES IZTACALA .....	31	13	18	196	68	128	202	43	159	236	76	160
ESC. NAL. DE ESTUDIOS PROFESIONALES ARAGON .....	16	6	10	175	66	109	265	83	182	248	101	147
ESC. NAL. DE ESTUDIOS PROFESIONALES ZARAGOZA .....	12	2	10	150	72	78	309	99	210	160	61	99
PLANTEL 1 GABINO BARREDA .....	5	1	4	24	7	17	61	22	39	16	6	10
PLANTEL 2 ERASMO CASTELLANOS QUINTO .....	9	2	7	67	25	42	159	30	129	88	24	64
PLANTEL 3 JUSTO SIERRA .....	4	-	4	45	13	32	90	38	52	54	20	34
PLANTEL 4 VIDAL CASTAÑEDA Y NAJERA .....	4	-	4	51	15	36	60	19	41	50	17	33
PLANTEL 5 JOSE VASCONCELOS .....	13	5	8	102	36	66	216	77	139	95	28	67
PLANTEL 6 ANTONIO CASO .....	8	2	6	62	26	36	111	35	76	73	32	41
PLANTEL 7 EZEQUIEL A. CHAVEZ .....	10	5	5	67	22	45	141	51	90	74	22	52
PLANTEL 8 MIGUEL E. SCHULTZ .....	3	-	3	73	20	53	91	27	64	53	18	35
PLANTEL 9 PEDRO DE ALBA .....	8	3	5	97	32	65	91	36	55	109	38	71
PLANTEL AZCAPOTZALCO .....	34	12	22	166	67	99	227	82	145	232	87	145
PLANTEL NAUCALPAN .....	30	11	19	218	87	131	283	105	178	163	58	105
PLANTEL VALLEJO .....	30	7	23	247	78	169	276	78	198	374	105	269
PLANTEL ORIENTE .....	15	3	12	223	72	151	403	164	239	189	56	133
PLANTEL SUR .....	14	6	8	206	64	142	299	109	190	153	48	105

FACULTADES Y ESCUELAS	JALISCO			MEXICO			MICHOACAN			MORELOS		
	S	PI	R	S	PI	R	S	PI	R	S	PI	R
U. N. A. M.	2 330	634	1 696	12 576	4 024	8 552	6 533	1 785	4 748	3 080	500	2 580
FACULTADES Y ESCUELAS PROFESIONALES .....	969	180	789	3 806	847	2 959	2 474	488	1 986	2 044	233	1 811
UNIDADES MULTIDISCIPLINARIAS.....	486	150	336	3 686	1 220	2 466	1 402	373	1 029	500	82	418
ESCUELA NACIONAL PREPARATORIA .....	319	103	216	852	396	456	998	341	657	200	63	137
COLEGIO DE CIENCIAS Y HUMANIDADES .....	556	201	355	4 232	1 561	2 671	1 659	583	1 076	336	122	214
ESC. NAL. DE ARQUITECTURA .....	62	5	57	235	62	173	177	31	146	68	11	57
ESC. NAL. DE ARTES PLASTICAS .....	12	4	8	43	28	15	14	4	10	6	2	4
FAC. DE CIENCIAS .....	60	12	48	110	2	108	107	24	83	73	2	71
FAC. DE CS. POLIT. Y SOCIALES .....	105	18	87	232	100	132	169	33	136	93	23	70
FAC. DE CONTADURIA Y ADMON .....	111	40	71	495	143	352	279	83	196	159	27	132
FAC. DE DERECHO .....	97	25	72	435	160	275	218	43	175	132	18	114
FAC. DE ECONOMIA .....	55	6	49	130	27	103	139	15	124	82	10	72
ESC. NAL. DE ENF. Y OBSTETRICIA .....	5	2	3	116	44	72	47	16	31	33	14	19
FAC. DE FILOSOFIA Y LETRAS .....	59	16	43	122	26	96	130	32	98	53	14	39
FAC. DE INGENIERIA .....	71	11	60	390	65	325	314	56	258	244	27	217
FAC. DE MEDICINA .....	158	15	143	959	59	900	447	42	405	419	13	406
FAC. DE MEDICINA VET. Y ZOOT. ....	34	4	30	88	24	64	82	13	69	105	12	93
ESC. NAL. DE MUSICA .....	8	1	7	46	11	35	22	10	12	12	-	12
FAC. DE ODONTOLOGIA .....	47	7	40	148	29	119	117	29	88	278	37	241
FAC. DE PSICOLOGIA .....	39	6	33	81	26	55	83	14	69	49	6	43
FAC. DE QUIMICA .....	41	6	35	119	28	91	103	31	72	218	17	201
ESC. NAL. DE TRABAJO SOCIAL .....	5	2	3	57	13	44	26	12	14	20	-	20



FACULTADES Y ESCUELAS	JALISCO			MEXICO			MICHOACAN			MORELOS		
	S	PI	R	S	PI	R	S	PI	R	S	PI	R
ESC. NAL. DE ESTUDIOS PROFESIONALES CUAUTITLAN .....	82	24	58	734	270	464	256	68	188	88	13	75
ESC. NAL. DE ESTUDIOS PROFESIONALES ACATLAN .....	133	36	97	1 095	301	794	439	79	360	110	9	101
ESC. NAL. DE ESTUDIOS PROFESIONALES IZTACALA .....	110	32	78	827	283	544	259	55	204	107	15	92
ESC. NAL. DE ESTUDIOS PROFESIONALES ARAGON .....	91	33	58	609	209	400	245	84	161	74	19	55
ESC. NAL. DE ESTUDIOS PROFESIONALES ZARAGOZA .....	70	25	45	421	157	264	203	87	116	121	26	95
PLANTEL 1 GABINO BARREDA .....	12	5	7	113	37	76	33	12	21	6	2	4
PLANTEL 2 ERASMO CASTELLANOS QUINTO ....	35	10	25	78	78	-	92	26	66	26	7	19
PLANTEL 3 JUSTO SIERRA .....	21	5	16	121	53	68	77	23	54	14	3	11
PLANTEL 4 VIDAL CASTAÑEDA Y NAJERA ....	46	12	34	188	56	132	132	47	85	7	7	-
PLANTEL 5 JOSE VASCONCELOS .....	47	12	35	163	50	113	229	77	152	35	11	24
PLANTEL 6 ANTONIO CASO .....	49	15	34	150	84	66	106	35	71	33	11	22
PLANTEL 7 EZEQUIEL A. CHAVEZ .....	38	17	21	3	3	-	137	48	89	28	9	19
PLANTEL 8 MIGUEL E. SCHULTZ .....	28	8	20	31	31	-	79	31	48	32	11	21
PLANTEL 9 PEDRO DE ALBA .....	43	19	24	5	4	1	113	42	71	19	2	17
PLANTEL AZCAPOTZALCO .....	101	37	64	1 127	507	620	303	132	171	44	12	32
PLANTEL NAUCALPAN .....	111	54	57	1 366	529	837	331	114	217	64	26	38
PLANTEL VALLEJO .....	128	47	81	120	115	5	346	96	250	57	19	38
PLANTEL ORIENTE .....	120	34	86	1 070	316	754	387	127	260	75	26	49
PLANTEL SUR .....	96	29	67	549	94	455	292	114	178	96	39	57



## 16. Población estudiantil por lugar de nacimiento, facultades, escuelas, planteles, primer ingreso, reingreso y total.

FACULTADES Y ESCUELAS	NAYARIT			NUEVO LEON			OAXACA			PUEBLA		
	S	PI	R	S	PI	R	S	PI	R	S	PI	R
U.N.A.M. ....	649	135	514	531	145	386	6 465	1 871	4 594	5 530	1 539	3 991
FACULTADES Y ESCUELAS PROFESIONALES .....	396	63	333	243	55	188	2 427	488	1 939	2 171	451	1 720
UNIDADES MULTIDISCIPLINARIAS .....	150	35	115	111	27	84	1 432	452	980	1 196	373	823
ESCUELA NACIONAL PREPARATORIA .....	31	8	23	70	28	42	958	318	640	801	255	546
COLEGIO DE CIENCIAS Y HUMANIDADES .....	72	29	43	107	35	72	1 648	613	1 035	1 362	460	902
ESC. NAL. DE ARQUITECTURA .....	39	3	36	12	-	12	108	12	96	125	13	112
ESC. NAL. DE ARTES PLASTICAS .....	1	1	-	2	-	2	9	2	7	19	10	9
FAC. DE CIENCIAS .....	15	6	9	17	1	16	161	28	133	98	18	80
FAC. DE CS. POLIT. Y SOCIALES .....	26	7	19	30	10	20	146	30	116	166	31	135
FAC. DE CONTADURIA Y ADMON .....	28	10	18	18	7	11	278	89	189	289	81	208
FAC. DE DERECHO .....	13	1	12	22	6	16	272	59	213	238	48	190
FAC. DE ECONOMIA .....	33	3	30	9	1	8	195	27	168	116	14	102
ESC. NAL. DE ENF. Y OBSTETRICIA .....	-	-	-	1	-	1	51	24	27	39	16	23
FAC. DE FILOSOFIA Y LETRAS .....	16	2	14	15	2	13	100	16	84	88	26	62
FAC. DE INGENIERIA .....	51	8	43	25	7	18	261	52	209	248	52	196
FAC. DE MEDICINA .....	124	4	120	42	5	37	482	48	434	384	44	340
FAC. DE MEDICINA VET. Y ZOOT. ....	12	1	11	8	2	6	78	18	60	72	12	60
ESC. NAL. DE MUSICA .....	1	1	-	3	1	2	25	14	11	23	10	13
FAC. DE ODONTOLOGIA .....	11	3	8	14	6	8	101	29	72	94	21	73
FAC. DE PSICOLOGIA .....	11	3	8	21	6	15	63	11	52	58	8	50
FAC. DE QUIMICA .....	15	10	5	4	1	3	69	17	52	88	29	59
ESC. NAL. DE TRABAJO SOCIAL .....	-	-	-	-	-	-	28	12	16	26	18	8

FACULTADES Y ESCUELAS	NAYARIT			NUEVO LEON			OAXACA			PUEBLA		
	S	PI	R	S	PI	R	S	PI	R	S	PI	R
ESC. NAL. DE ESTUDIOS PROFESIONALES												
CUAUTITLAN .....	24	6	18	20	2	18	202	18	134	205	54	151
ESC. NAL. DE ESTUDIOS PROFESIONALES												
ACATLAN .....	67	11	56	40	9	31	411	103	308	323	80	243
ESC. NAL. DE ESTUDIOS PROFESIONALES												
IZTACALA .....	22	6	16	22	4	18	223	62	161	211	68	143
ESC. NAL. DE ESTUDIOS PROFESIONALES												
ARAGON .....	18	8	10	14	3	11	309	115	194	245	91	154
ESC. NAL. DE ESTUDIOS PROFESIONALES												
ZARAGOZA .....	19	4	15	15	9	6	287	104	183	212	80	132
PLANTEL 1 GABINO BARREDA .....	2	1	1	6	2	4	49	21	28	43	15	28
PLANTEL 2 ERASMO CASTELLANOS QUINTO .....	1	-	1	5	2	3	144	39	105	148	41	107
PLANTEL 3 JUSTO SIERRA .....	4	2	2	4	2	2	122	46	76	81	30	51
PLANTEL 4 VIDAL CASTAÑEDA Y NAJERA .....	4	2	2	5	-	5	87	26	61	69	21	48
PLANTEL 5 JOSE VASCONCELOS .....	2	-	2	13	3	10	136	44	92	109	29	80
PLANTEL 6 ANTONIO CASO .....	3	-	3	16	8	8	103	42	61	71	19	52
PLANTEL 7 EZEQUIEL A. CHAVEZ .....	3	-	3	2	1	1	163	55	108	121	36	85
PLANTEL 8 MIGUEL E. SCHULTZ .....	8	2	6	8	6	2	55	15	40	68	28	40
PLANTEL 9 PEDRO DE ALBA .....	4	1	3	11	4	7	99	30	69	91	36	55
PLANTEL AZCAPOTZALCO .....	13	4	9	16	7	9	270	109	161	240	90	150
PLANTEL NAUCALPAN .....	14	7	7	19	10	9	272	105	167	232	86	146
PLANTEL VALLEJO .....	17	4	13	32	8	24	334	111	223	341	114	227
PLANTEL ORIENTE .....	12	7	5	10	1	9	549	200	349	374	123	251
PLANTEL SUR .....	16	7	9	30	9	21	223	88	135	175	47	128

## 16. Población estudiantil por lugar de nacimiento, facultades, escuelas, planteles, primer ingreso, reingreso y total.

FACULTADES Y ESCUELAS	QUERETARO			QUINTANA ROO			SAN LUIS POTOSI			SINALOA		
	S	PI	R	S	PI	R	S	PI	R	S	PI	R
U. N. A. M. ....	678	146	532	69	14	55	1 296	318	978	2 133	364	1 769
FACULTADES Y ESCUELAS PROFESIONALES .....	303	46	257	36	4	32	513	94	419	1 439	175	1 264
UNIDADES MULTIDISCIPLINARIAS .....	135	37	98	10	1	9	254	72	182	448	106	342
ESCUELA NACIONAL PREPARATORIA .....	80	17	63	6	3	3	177	62	115	91	29	62
COLEGIO DE CIENCIAS Y HUMANIDADES .....	160	46	114	17	6	11	352	90	262	155	54	101
ESC. NAL. DE ARQUITECTURA .....	26	4	22	1	1	-	31	2	29	104	23	81
ESC. NAL. DE ARTES PLASTICAS .....	4	1	3	-	-	-	2	-	2	6	2	4
FAC. DE CIENCIAS .....	12	1	11	2	-	2	27	2	25	37	5	32
FAC. DE CS. POLIT. Y SOCIALES .....	20	7	13	1	1	-	55	12	43	84	15	69
FAC. DE CONTADURIA Y ADMON .....	24	6	18	4	-	4	54	17	37	68	13	55
FAC. DE DERECHO .....	16	2	14	6	-	6	39	12	27	56	11	45
FAC. DE ECONOMIA .....	12	2	10	1	-	1	31	6	25	80	14	66
ESC. NAL. DE ENF. Y OBSTETRICIA .....	2	-	2	-	-	-	12	4	8	1	1	-
FAC. DE FILOSOFIA Y LETRAS .....	9	1	8	5	-	5	29	6	23	29	6	23
FAC. DE INGENIERIA .....	19	1	18	3	-	3	49	7	42	130	34	96
FAC. DE MEDICINA .....	82	5	77	8	1	7	91	5	86	420	5	415
FAC. DE MEDICINA VET. Y ZOOT. ....	17	7	10	-	-	-	11	2	9	55	5	50
ESC. NAL. DE MUSICA .....	4	-	4	-	-	-	8	4	4	8	2	6
FAC. DE ODONTOLOGIA .....	30	6	24	2	1	1	32	7	25	157	23	134
FAC. DE PSICOLOGIA .....	1	1	-	3	-	3	13	2	11	71	7	64
FAC. DE QUIMICA .....	23	1	22	-	-	-	22	4	18	125	7	118
ESC. NAL. DE TRABAJO SOCIAL .....	2	1	1	-	-	-	7	2	5	8	2	6

FACULTADES Y ESCUELAS	QUERETARO			QUINTANA ROO			SAN LUIS POTOSI			SINALOA		
	S	PI	R	S	PI	R	S	PI	R	S	PI	R
ESC. NAL. DE ESTUDIOS PROFESIONALES CUAUTITLAN .....	39	13	26	1	-	1	55	18	37	61	13	48
ESC. NAL. DE ESTUDIOS PROFESIONALES ACATLAN .....	42	13	9	5	1	4	91	21	70	193	45	148
ESC. NAL. DE ESTUDIOS PROFESIONALES IZTACALA .....	31	8	23	3	-	3	54	16	38	90	8	82
ESC. NAL. DE ESTUDIOS PROFESIONALES ARAGON .....	15	2	13	1	-	1	31	8	23	44	24	20
ESC. NAL. DE ESTUDIOS PROFESIONALES ZARAGOZA .....	8	1	7	-	-	-	23	9	14	60	16	44
PLANTEL 1 GABINO BARREDA .....	3	-	3	-	-	-	10	4	6	1	1	-
PLANTEL 2 ERASMO CASTELLANOS QUINTO .....	14	1	13	1	-	1	24	9	15	7	1	6
PLANTEL 3 JUSTO SIERRA .....	4	2	2	-	-	-	19	9	10	4	1	3
PLANTEL 4 VIDAL CASTAÑEDA Y NAJERA .....	9	2	7	1	1	-	16	7	9	9	3	6
PLANTEL 5 JOSE VASCONCELOS .....	12	2	10	1	-	1	30	11	19	23	12	11
PLANTEL 6 ANTONIO CASO .....	15	5	10	2	2	-	18	8	10	32	9	23
PLANTEL 7 EZEQUIEL A. CHAVEZ .....	4	1	3	-	-	-	14	1	13	4	-	4
PLANTEL 8 MIGUEL E. SCHULTZ .....	7	2	5	-	-	-	17	4	13	10	2	8
PLANTEL 9 PEDRO DE ALBA .....	12	2	10	1	-	1	29	9	20	1	-	1
PLANTEL AZCAPOTZALCO .....	44	14	30	6	3	3	79	27	52	28	6	22
PLANTEL NAUCALPAN .....	25	10	15	3	2	1	77	12	65	31	16	15
PLANTEL VALLEJO .....	31	4	27	5	1	4	75	17	58	27	7	20
PLANTEL ORIENTE .....	30	9	21	2	-	2	62	16	46	25	10	15
PLANTEL SUR .....	30	9	21	1	-	1	59	18	41	44	15	29

## 16. Población estudiantil por lugar de nacimiento, facultades, escuelas, planteles, primer ingreso, reingreso y total.

FACULTADES Y ESCUELAS	SONORA			TABASCO			TAMAULIPAS			TLAXCALA		
	S	PI	R	S	PI	R	S	PI	R	S	PI	R
U.N.A.M. ....	2 215	390	1 825	1 008	194	814	1 205	278	927	1 978	477	1 501
FACULTADES Y ESCUELAS PROFESIONALES .....	1 737	257	1 480	669	88	581	625	109	516	835	144	691
UNIDADES MULTIDISCIPLINARIAS .....	321	82	239	186	51	135	262	65	197	425	116	309
ESCUELA NACIONAL PREPARATORIA .....	50	13	37	69	19	50	112	33	79	235	64	171
COLEGIO DE CIENCIAS Y HUMANIDADES .....	107	38	69	84	36	48	206	71	135	483	153	330
ESC. NAL. DE ARQUITECTURA .....	94	16	78	40	5	35	59	7	52	56	4	52
ESC. NAL. DE ARTES PLASTICAS .....	9	2	7	5	2	3	5	2	3	3	2	1
FAC. DE CIENCIAS .....	65	12	53	20	2	18	32	2	30	37	3	34
FAC. DE CS. POLIT. Y SOCIALES .....	97	15	82	58	5	53	83	23	60	54	7	47
FAC. DE CONTADURIA Y ADMON .....	36	10	26	59	11	48	56	15	41	103	20	83
FAC. DE DERECHO .....	52	15	37	49	8	41	55	8	47	92	10	82
FAC. DE ECONOMIA .....	87	14	73	51	7	44	37	1	36	37	11	26
ESC. NAL. DE ENF. Y OBSTETRICIA .....	3	1	2	1	1	-	2	-	2	14	4	10
FAC. DE FILOSOFIA Y LETRAS .....	39	8	31	18	3	15	43	10	33	23	7	16
FAC. DE INGENIERIA .....	161	33	128	141	17	124	55	13	42	89	17	72
FAC. DE MEDICINA .....	592	37	555	138	7	131	94	5	89	191	18	173
FAC. DE MEDICINA VET. Y ZOOT. ....	118	21	97	18	3	15	21	9	12	35	9	26
ESC. NAL. DE MUSICA .....	8	-	8	3	1	2	8	4	4	10	1	9
FAC. DE ODONTOLOGIA .....	164	42	122	22	3	19	23	4	19	28	6	22
FAC. DE PSICOLOGIA .....	77	13	64	23	3	20	29	2	27	28	10	18
FAC. DE QUIMICA .....	130	16	114	20	7	13	17	3	14	26	12	14
ESC. NAL. DE TRABAJO SOCIAL .....	5	2	3	3	3	-	6	1	5	9	3	6

FACULTADES Y ESCUELAS	SONORA			TABASCO			TAMAULIPAS			TLAXCALA		
	S	PI	R	S	PI	R	S	PI	R	S	PI	R
ESC. NAL. DE ESTUDIOS PROFESIONALES CUAUTITLAN .....	61	12	49	39	18	21	53	18	35	73	13	60
ESC. NAL. DE ESTUDIOS PROFESIONALES ACATLAN .....	90	23	67	68	7	61	89	13	76	130	26	104
ESC. NAL. DE ESTUDIOS PROFESIONALES IZTACALA .....	68	11	57	25	6	19	61	22	39	53	13	40
ESC. NAL. DE ESTUDIOS PROFESIONALES ARAGON .....	36	12	24	21	7	14	36	9	27	88	27	61
ESC. NAL. DE ESTUDIOS PROFESIONALES ZARAGOZA .....	66	24	42	33	13	20	23	3	20	81	37	44
PLANTEL 1 GABINO BARREDA .....	3	2	1	5	1	4	7	-	7	22	10	12
PLANTEL 2 ERASMO CASTELLANOS QUINTO .....	7	-	7	20	2	18	9	2	7	38	8	30
PLANTEL 3 JUSTO SIERRA .....	2	-	2	5	-	5	12	6	6	24	5	19
PLANTEL 4 VIDAL CASTAÑEDA Y NAJERA .....	8	-	8	1	-	1	12	3	9	22	5	17
PLANTEL 5 JOSE VASCONCELOS .....	5	3	2	10	6	4	21	9	12	36	8	28
PLANTEL 6 ANTONIO CASO .....	12	6	6	10	3	7	19	4	15	16	3	13
PLANTEL 7 EZEQUIEL A. CHAVEZ .....	1	-	1	7	1	6	5	2	3	27	10	17
PLANTEL 8 MIGUEL E. SCHULTZ .....	5	1	4	5	4	1	17	5	12	21	5	16
PLANTEL 9 PEDRO DE ALBA .....	7	1	6	6	2	4	10	2	8	29	10	19
PLANTEL AZCAPOTZALCO .....	13	6	7	19	5	14	31	9	22	107	34	73
PLANTEL NAUCALPAN .....	29	10	19	20	15	5	38	16	22	64	27	37
PLANTEL VALLEJO .....	18	4	14	15	5	10	49	13	36	118	30	88
PLANTEL ORIENTE .....	8	3	5	15	6	9	31	15	16	134	47	87
PLANTEL SUR .....	39	15	24	15	5	10	57	18	39	60	15	45

FACULTADES Y ESCUELAS	VERACRUZ			YUCATAN			ZACATECAS			NORTE AMERICA		
										CANADA		
	S	PI	R	S	PI	R	S	PI	R	S	PI	R
U. N. A. M. ....	7 587	1 867	5 720	549	130	419	1 249	336	913	15	2	13
FACULTADES Y ESCUELAS PROFESIONALES .....	3 805	724	3 081	293	48	245	512	90	422	10	2	8
UNIDADES MULTIDISCIPLINARIAS .....	1 700	467	1 233	81	16	65	262	81	181	1	-	1
ESCUELA NACIONAL PREPARATORIA .....	745	225	520	59	19	40	171	59	112	2	-	2
COLEGIO DE CIENCIAS Y HUMANIDADES ....	1 337	451	886	116	47	69	304	106	198	2	-	2
ESC. NAL. DE ARQUITECTURA .....	217	32	185	23	1	22	35	2	33	-	-	-
ESC. NAL. DE ARTES PLASTICAS .....	24	10	14	6	3	3	4	-	4	-	-	-
FAC. DE CIENCIAS .....	214	74	140	21	10	11	19	5	14	-	-	-
FAC. DE CS. POLIT. Y SOCIALES .....	351	59	292	30	5	25	45	7	38	-	-	-
FAC. DE CONTADURIA Y ADMON .....	462	114	348	27	6	21	50	16	34	1	-	1
FAC. DE DERECHO .....	439	86	353	20	4	16	39	9	30	-	-	-
FAC. DE ECONOMIA .....	200	33	167	15	2	13	36	3	33	1	1	-
ESC. NAL. DE ENF. Y OBSTETRICIA .....	44	14	30	1	-	1	8	2	6	-	-	-
FAC. DE FILOSOFIA Y LETRAS .....	181	27	154	19	1	18	14	3	11	3	-	3
FAC. DE INGENIERIA .....	477	90	387	27	3	24	73	16	57	3	1	2
FAC. DE MEDICINA .....	610	55	555	54	6	48	119	7	112	-	-	-
FAC. DE MEDICINA VET. Y ZOOT. ....	102	18	84	8	1	7	10	3	7	-	-	-
ESC. NAL. DE MUSICA .....	33	13	20	1	-	1	4	1	3	2	-	2
FAC. DE ODONTOLOGIA .....	151	28	123	14	3	11	19	7	12	-	-	-
FAC. DE PSICOLOGIA .....	121	16	105	14	1	13	18	3	15	-	-	-
FAC. DE QUIMICA .....	123	47	76	10	1	9	18	6	12	-	-	-
ESC. NAL. DE TRABAJO SOCIAL .....	56	8	48	3	1	2	1	-	1	-	-	-



FACULTADES Y ESCUELAS	VERACRUZ			YUCATAN			ZACATECAS			NORTE AMERICA		
										CANADA		
	S	PI	R	S	PI	R	S	PI	R	S	PI	R
ESC. NAL. DE ESTUDIOS PROFESIONALES CUAUTITLAN .....	341	100	241	17	2	15	44	18	26	-	-	-
ESC. NAL. DE ESTUDIOS PROFESIONALES ACATLAN .....	594	112	482	36	4	32	90	18	72	-	-	-
ESC. NAL. DE ESTUDIOS PROFESIONALES IZTACALA .....	262	60	202	14	4	10	45	16	29	-	-	-
ESC. NAL. DE ESTUDIOS PROFESIONALES ARAGON .....	292	109	183	8	3	5	57	20	37	-	-	-
ESC. NAL. DE ESTUDIOS PROFESIONALES ZARAGOZA .....	211	86	125	6	3	3	26	9	17	1	-	1
PLANTEL 1 GABINO BARREDA .....	39	11	28	3	-	3	7	4	3	1	-	1
PLANTEL 2 ERASMO CASTELLANOS QUINTO .....	103	24	79	6	-	6	20	7	13	1	-	1
PLANTEL 3 JUSTO SIERRA .....	73	19	54	6	3	3	18	9	9	-	-	-
PLANTEL 4 VIDAL CASTAÑEDA Y NAJERA .....	57	18	39	9	3	6	13	7	6	-	-	-
PLANTEL 5 JOSE VASCONCELOS .....	141	52	89	8	5	3	17	5	12	-	-	-
PLANTEL 6 ANTONIO CASO .....	84	27	57	7	4	3	23	7	16	-	-	-
PLANTEL 7 EZEQUIEL A. CHAVEZ .....	88	30	58	9	3	6	27	9	18	-	-	-
PLANTEL 8 MIGUEL E. SCHULTZ .....	75	24	51	7	1	6	19	6	13	-	-	-
PLANTEL 9 PEDRO DE ALBA .....	85	20	65	4	-	4	27	5	22	-	-	-
PLANTEL AZCAPOTZALCO .....	266	104	162	27	15	12	68	24	44	-	-	-
PLANTEL NAUCALPAN .....	248	108	140	19	10	9	69	36	33	-	-	-
PLANTEL VALLEJO .....	287	83	204	28	7	21	58	12	46	2	-	2
PLANTEL ORIENTE .....	282	81	201	27	11	16	61	20	41	-	-	-
PLANTEL SUR .....	254	75	179	15	4	11	48	14	34	-	-	-

## 16. Población estudiantil por lugar de nacimiento, facultades, escuelas, planteles, primer ingreso, reingreso y total.

FACULTADES Y ESCUELAS	NORTE AMERICA			CENTRO AMERICA			SUDAMERICA			EUROPA		
	E.E. U.U.											
	S	PI	R	S	PI	R	S	PI	R	S	PI	R
U.N.A.M. ....	305	83	222	547	108	439	422	74	348	124	32	92
FACULTADES Y ESCUELAS PROFESIONALES ....	200	38	162	455	76	379	356	48	308	97	23	74
UNIDADES MULTIDISCIPLINARIAS .....	37	16	21	57	23	34	23	11	12	13	4	9
ESCUELA NACIONAL PREPARATORIA .....	29	13	16	10	4	6	9	2	7	6	2	4
COLEGIO DE CIENCIAS Y HUMANIDADES .....	39	16	23	25	5	20	34	13	21	8	3	5
ESC. NAL. DE ARQUITECTURA .....	8	1	7	102	21	81	42	1	41	11	-	11
ESC. NAL. DE ARTES PLASTICAS .....	3	1	2	3	1	2	6	3	3	3	1	2
FAC. DE CIENCIAS .....	19	3	16	21	6	15	15	4	11	9	3	6
FAC. DE CS. POLIT. Y SOCIALES .....	16	-	16	24	7	17	47	6	41	17	3	14
FAC. DE CONTADURIA Y ADMON .....	8	2	6	12	1	11	6	-	6	3	1	2
FAC. DE DERECHO .....	9	-	9	12	1	11	3	-	3	1	1	-
FAC. DE ECONOMIA .....	7	2	5	23	12	11	60	10	50	2	1	1
ESC. NAL. DE ENF. Y OBSTETRICIA .....	1	1	-	2	1	1	1	1	-	3	1	2
FAC. DE FILOSOFIA Y LETRAS .....	11	3	8	20	5	15	37	6	31	20	8	12
FAC. DE INGENIERIA .....	15	5	10	67	8	59	42	4	38	5	1	4
FAC. DE MEDICINA .....	28	1	27	36	3	33	12	-	12	7	-	7
FAC. DE MEDICINA VET. Y ZOOT. ....	37	6	31	27	2	25	13	1	12	5	1	4
ESC. NAL. DE MUSICA .....	3	2	1	4	1	3	6	4	2	3	-	3
FAC. DE ODONTOLOGIA .....	10	2	8	46	5	41	18	1	17	1	-	1
FAC. DE PSICOLOGIA .....	15	5	10	22	1	21	29	3	26	7	2	5
FAC. DE QUIMICA .....	10	4	6	33	1	32	17	4	3	-	-	-
ESC. NAL. DE TRABAJO SOCIAL .....	-	-	-	1	-	1	2	-	2	-	-	-

FACULTADES Y ESCUELAS	NORTE AMERICA			CENTRO AMERICA			SUDAMERICA			EUROPA		
	E.E. U.U.											
	S	PI	R	S	PI	R	S	PI	R	S	PI	R
ESC. NAL. DE ESTUDIOS PROFESIONALES CUAUTITLAN .....	7	5	2	14	4	10	7	1	6	5	1	4
ESC. NAL. DE ESTUDIOS PROFESIONALES ACATLAN .....	11	4	7	28	9	19	1	1	-	1	1	-
ESC. NAL. DE ESTUDIOS PROFESIONALES IZTACALA .....	11	4	7	6	2	4	5	4	1	2	-	2
ESC. NAL. DE ESTUDIOS PROFESIONALES ARAGON .....	6	1	5	3	3	-	8	3	5	2	-	2
ESC. NAL. DE ESTUDIOS PROFESIONALES ZARAGOZA .....	2	2	-	6	5	1	2	2	-	3	2	1
PLANTEL 1 GABINO BARREDA .....	1	1	-	-	-	-	2	2	-	1	1	-
PLANTEL 2 ERASMO CASTELLANOS QUINTO .....	2	1	1	1	-	1	-	-	-	1	-	1
PLANTEL 3 JUSTO SIERRA .....	1	-	1	-	-	-	-	-	-	-	-	-
PLANTEL 4 VIDAL CASTAÑEDA Y NAJERA .....	4	3	1	1	-	1	3	-	3	-	-	-
PLANTEL 5 JOSE VASCONCELOS .....	8	4	4	1	1	-	2	-	2	2	1	1
PLANTEL 6 ANTONIO CASO .....	5	-	5	6	3	3	1	-	1	1	-	1
PLANTEL 7 EZEQUIEL A. CHAVEZ .....	3	1	2	-	-	-	-	-	-	-	-	-
PLANTEL 8 MIGUEL E. SCHULTZ .....	3	2	1	-	-	-	1	-	1	-	-	-
PLANTEL 9 PEDRO DE ALBA .....	2	1	1	1	-	1	-	-	-	1	-	1
PLANTEL AZCAPOTZALCO .....	8	3	5	1	1	-	-	-	-	-	-	-
PLANTEL NAUCALPAN .....	8	4	4	5	2	3	6	2	4	2	1	1
PLANTEL VALLEJO .....	2	-	2	3	-	3	2	-	2	-	-	-
PLANTEL ORIENTE .....	12	7	5	2	-	2	3	2	1	3	1	2
PLANTEL SUR .....	9	2	7	14	2	12	23	9	14	3	1	2

## 16. Población estudiantil por lugar de nacimiento, facultades, escuelas, planteles, primer ingreso, reingreso y total.

FACULTADES Y ESCUELAS	AFRICA			ASIA			NO HUBO RESPUESTA		
	S	PI	R	S	PI	R	S	PI	R
U.N.A.M. ....	18	-	18	33	5	28	4 024	808	3 216
FACULTADES Y ESCUELAS PROFESIONALES .....	11	-	11	28	4	24	1 150	133	1 017
UNIDADES MULTIDISCIPLINARIAS .....	6	-	6	4	1	3	904	180	724
ESCUELA NACIONAL PREPARATORIA .....	-	-	-	1	-	1	477	98	379
COLEGIO DE CIENCIAS Y HUMANIDADES .....	1	-	1	-	-	-	1 493	397	1 096
ESC. NAL. DE ARQUITECTURA .....	-	-	-	3	-	3	102	5	97
ESC. NAL. DE ARTES PLASTICAS .....	-	-	-	1	-	1	9	-	9
FAC. DE CIENCIAS .....	-	-	-	2	-	2	72	5	67
FAC. DE CS. POLIT. Y SOCIALES .....	-	-	-	2	-	2	68	5	63
FAC. DE CONTADURIA Y ADMON .....	-	-	-	5	1	4	107	17	90
FAC. DE DERECHO .....	-	-	-	-	-	-	131	7	124
FAC. DE ECONOMIA .....	-	-	-	2	-	2	48	8	40
ESC. NAL. DE ENF. Y OBSTETRICIA .....	-	-	-	-	-	-	39	12	27
FAC. DE FILOSOFIA Y LETRAS .....	-	-	-	1	1	-	79	10	69
FAC. DE INGENIERIA .....	2	-	2	2	-	2	89	8	81
FAC. DE MEDICINA .....	8	-	8	4	2	2	306	37	269
FAC. DE MEDICINA VET. Y ZOOT. ....	-	-	-	-	-	-	12	1	11
ESC. NAL. DE MUSICA .....	-	-	-	1	-	1	29	9	20
FAC. DE ODONTOLOGIA .....	-	-	-	3	-	3	27	3	24
FAC. DE PSICOLOGIA .....	1	-	1	-	-	-	8	-	8
FAC. DE QUIMICA .....	-	-	-	2	-	2	19	2	17
ESC. NAL. DE TRABAJO SOCIAL .....	-	-	-	-	-	-	5	4	1

FACULTADES Y ESCUELAS	AFRICA			ASIA			NO HUBO RESPUESTA		
	S	PI	R	S	PI	R	S	PI	R
ESC. NAL. DE ESTUDIOS PROFESIONALES CUAUTITLAN .....	-	-	-	3	1	2	159	33	126
ESC. NAL. DE ESTUDIOS PROFESIONALES ACATLAN .....	6	-	6	-	-	-	193	52	141
ESC. NAL. DE ESTUDIOS PROFESIONALES IZTACALA .....	-	-	-	-	-	-	196	30	166
ESC. NAL. DE ESTUDIOS PROFESIONALES ARAGON .....	-	-	-	-	-	-	145	25	120
ESC. NAL. DE ESTUDIOS PROFESIONALES ZARAGOZA .....	-	-	-	1	-	1	211	40	171
PLANTEL 1 GABINO BARREDA .....	-	-	-	-	-	-	19	-	19
PLANTEL 2 ERASMO CASTELLANOS QUINTO .....	-	-	-	1	-	1	14	9	5
PLANTEL 3 JUSTO SIERRA .....	-	-	-	-	-	-	8	2	6
PLANTEL 4 VIDAL CASTAÑEDA Y NAJERA.....	-	-	-	-	-	-	47	21	26
PLANTEL 5 JOSE VASCONCELOS .....	-	-	-	-	-	-	266	26	240
PLANTEL 6 ANTONIO CASO .....	-	-	-	-	-	-	77	7	70
PLANTEL 7 EZEQUIEL A. CHAVEZ .....	-	-	-	-	-	-	1	-	1
PLANTEL 8 MIGUEL E. SCHULTZ .....	-	-	-	-	-	-	33	32	1
PLANTEL 9 PEDRO DE ALBA .....	-	-	-	-	-	-	12	1	11
PLANTEL AZCAPOTZALCO .....	-	-	-	-	-	-	406	93	313
PLANTEL NAUCALPAN .....	-	-	-	-	-	-	328	79	249
PLANTEL VALLEJO .....	-	-	-	-	-	-	113	35	78
PLANTEL ORIENTE .....	-	-	-	-	-	-	298	71	227
PLANTEL SUR .....	1	-	1	-	-	-	348	119	229

NOTA: Los alumnos extranjeros se agruparon solo en los rubros que se presentan. El Departamento de Estadística conserva en sus acervos mayor desglose de ésta información para su consulta.

FUENTE: Hoja de datos estadísticos aplicada a los alumnos de la UNAM en el período de inscripciones 1978-79

## 17. Población estudiantil por nacionalidad, facultades, escuelas, planteles, primer ingreso, reingreso y total.

FACULTADES Y ESCUELAS	TOTAL			MEXICANA			EXTRANJERA		
	SUMA	PRIMER INGRESO	REINGRESO	S	PI	R	S	PI	R
U.N.A.M. ....	283 180	79 753	203 427	282 302	79 588	202 714	878	165	713
FACULTADES Y ESCUELAS PROFESIONALES .....	104 912	21 364	83 548	104 106	21 242	82 864	806	122	684
UNIDADES MULTIDISCIPLINARIAS .....	54 022	16 147	37 875	53 957	16 105	37 852	65	42	23
ESCUELA NACIONAL PREPARATORIA .....	47 500	15 407	32 093	47 497	15 406	32 091	3	1	2
COLEGIO DE CIENCIAS Y HUMANIDADES .....	76 746	26 835	49 911	76 742	26 835	49 907	4	-	4
ESC. NAL. DE ARQUITECTURA .....	7 241	907	6 334	7 101	892	6 209	140	15	125
ESC. NAL. DE ARTES PLASTICAS .....	891	291	600	876	285	591	15	6	9
FAC. DE CIENCIAS .....	5 860	1 205	4 655	5 850	1 201	4 649	10	4	6
FAC. DE CS. POLIT. Y SOCIALES .....	7 847	1 629	6 218	7 767	1 616	6 151	80	13	67
FAC. DE CONTADURIA Y ADMON. ....	11 395	3 353	8 042	11 371	3 351	8 020	24	2	22
FAC. DE DERECHO .....	9 994	2 100	7 894	9 982	2 100	7 882	12	-	12
FAC. DE ECONOMIA .....	4 900	758	4 142	4 827	737	4 090	73	21	52
ESC. NAL. DE ENF. Y OBSTETRICIA .....	1 714	693	1 021	1 711	690	1 021	3	3	-
FAC. DE FILOSOFIA Y LETRAS .....	4 980	1 239	3 741	4 912	1 221	3 691	68	18	50
FAC. DE INGENIERIA .....	9 852	2 010	7 842	9 724	1 996	7 728	128	14	114
FAC. DE MEDICINA .....	18 831	2 194	16 637	18 779	2 192	16 587	52	2	50
FAC. DE MEDICINA VET. Y ZOOT. ....	3 633	733	2 900	3 559	723	2 836	74	10	64
ESC. NAL. DE MUSICA .....	1 934	780	1 154	1 922	777	1 145	12	3	9
FAC. DE ODONTOLOGIA .....	6 030	1 462	4 568	5 980	1 457	4 523	50	5	45
FAC. DE PSICOLOGIA .....	4 094	676	3 418	4 042	670	3 372	52	6	46
FAC. DE QUIMICA .....	4 606	944	3 662	4 596	944	3 652	10	-	10
ESC. NAL. DE TRABAJO SOCIAL .....	1 110	390	720	1 107	390	717	3	-	3

FACULTADES Y ESCUELAS	TOTAL			MEXICANA			EXTRANJERA		
	SUMA	PRIMER INGRESO	REINGRESO	S	PI	R	S	PI	R
ESC. NAL. DE ESTUDIOS PROFESIONALES									
CUAUTITLAN .....	8 387	2 527	5 860	8 372	2 522	5 850	15	5	10
ESC. NAL. DE ESTUDIOS PROFESIONALES									
ACATLAN .....	16 951	4 010	12 941	16 934	4 000	12 934	17	10	7
ESC. NAL. DE ESTUDIOS PROFESIONALES									
IZTACALA .....	10 837	3 103	7 734	10 824	3 093	7 731	13	10	3
ESC. NAL. DE ESTUDIOS PROFESIONALES									
ARAGON .....	8 952	3 204	5 748	8 947	3 199	5 748	5	5	-
ESC. NAL. DE ESTUDIOS PROFESIONALES									
ZARAGOZA .....	8 895	3 303	5 592	8 880	3 291	5 589	15	12	3
PLANTEL 1 GABINO BARREDA .....	2 475	825	1 650	2 474	825	1 649	1	-	1
PLANTEL 2 ERASMO CASTELLANOS QUINTO .....	6 702	1 862	4 840	6 700	1 861	4 839	2	1	1
PLANTEL 3 JUSTO SIERRA .....	2 430	880	1 550	2 430	880	1 550	-	-	-
PLANTEL 4 VIDAL CASTAÑEDA Y NAJERA .....	4 328	1 395	2 933	4 328	1 395	2 933	-	-	-
PLANTEL 5 JOSE VASCONCELOS .....	10 131	3 840	6 291	10 131	3 840	6 291	-	-	-
PLANTEL 6 ANTONIO CASO .....	5 115	1 400	3 715	5 115	1 400	3 715	-	-	-
PLANTEL 7 EZEQUIEL A. CHAVEZ .....	5 502	1 925	3 577	5 502	1 925	3 577	-	-	-
PLANTEL 8 MIGUEL E. SCHULTZ .....	5 359	1 750	3 609	5 359	1 750	3 609	-	-	-
PLANTEL 9 PEDRO DE ALBA .....	5 458	1 530	3 928	5 458	1 530	3 928	-	-	-
PLANTEL AZCAPOTZALCO .....	14 799	5 621	9 178	14 799	5 621	9 178	-	-	-
PLANTEL NAUCALPAN .....	14 158	5 610	8 548	14 158	5 610	8 548	-	-	-
PLANTEL VALLEJO .....	16 301	4 939	11 362	16 301	4 939	11 362	-	-	-
PLANTEL ORIENTE .....	15 966	5 570	10 396	15 962	5 570	10 392	4	-	4
PLANTEL SUR .....	15 522	5 095	10 427	15 522	5 095	10 427	-	-	-















## 17. Población estudiantil por nacionalidad, facultades, escuelas, planteles, primer ingreso, reingreso y total.

FACULTADES Y ESCUELAS	SUDAMERICANA			ASIATICA			EUROPEA			AUSTRALIANA		
	S	PI	R	S	PI	R	S	PI	R	S	PI	R
U.N.A.M. ....	334	57	277	11	3	8	75	23	52	1	-	1
FACULTADES Y ESCUELAS PROFESIONALES ....	313	43	270	8	1	7	67	19	48	1	-	1
UNIDADES MULTIDISCIPLINARIAS .....	21	14	7	3	2	1	7	4	3	-	-	-
ESCUELA NACIONAL PREPARATORIA .....	-	-	-	-	-	-	1	-	1	-	-	-
COLEGIO DE CIENCIAS Y HUMANIDADES .....	-	-	-	-	-	-	-	-	-	-	-	-
ESC. NAL. DE ARQUITECTURA .....	47	6	41	2	1	1	5	-	5	-	-	-
ESC. NAL. DE ARTES PLASTICAS .....	6	3	3	1	-	1	3	1	2	-	-	-
FAC. DE CIENCIAS .....	3	1	2	-	-	-	2	1	1	-	-	-
FAC. DE CS. POLIT. Y SOCIALES .....	44	3	41	-	-	-	11	3	8	-	-	-
FAC. DE CONTADURIA Y ADMON. ....	7	-	7	-	-	-	2	1	1	-	-	-
FAC. DE DERECHO .....	2	-	2	-	-	-	-	-	-	-	-	-
FAC. DE ECONOMIA .....	50	9	41	1	-	1	2	2	-	-	-	-
ESC. NAL. DE ENF. Y OBSTETRICIA .....	1	1	-	-	-	-	1	1	-	-	-	-
FAC. DE FILOSOFIA Y LETRAS .....	34	9	25	-	-	-	14	7	7	-	-	-
FAC. DE INGENIERIA .....	51	4	47	3	-	3	6	1	5	-	-	-
FAC. DE MEDICINA .....	10	1	9	-	-	-	8	-	8	-	-	-
FAC. DE MEDICINA VET. Y ZOOT. ....	13	1	12	-	-	-	4	1	3	-	-	-
ESC. NAL. DE MUSICA .....	7	3	4	-	-	-	1	-	1	1	-	1
FAC. DE ODONTOLOGIA .....	12	-	12	1	-	1	1	-	1	-	-	-
FAC. DE PSICOLOGIA .....	24	2	22	-	-	-	4	1	3	-	-	-
FAC. DE QUIMICA .....	-	-	-	-	-	-	2	-	2	-	-	-
ESC. NAL. DE TRABAJO SOCIAL .....	2	-	2	-	-	-	1	-	1	-	-	-

FACULTADES Y ESCUELAS	SUDAMERICANA			ASIATICA			EUROPEA			AUSTRALIANA		
	S	PI	R	S	PI	R	S	PI	R	S	PI	R
ESC. NAL. DE ESTUDIOS PROFESIONALES CUAUTITLAN .....	3	-	3	2	1	1	2	1	1	-	-	-
ESC. NAL. DE ESTUDIOS PROFESIONALES ACATLAN .....	9	5	4	-	-	-	-	-	-	-	-	-
ESC. NAL. DE ESTUDIOS PROFESIONALES IZTACALA .....	4	4	-	-	-	-	2	1	1	-	-	-
ESC. NAL. DE ESTUDIOS PROFESIONALES ARAGON .....	3	3	-	-	-	-	-	-	-	-	-	-
ESC. NAL. DE ESTUDIOS PROFESIONALES ZARAGOZA .....	2	2	-	1	1	-	3	2	1	-	-	-
PLANTEL 1 GABINO BARREDA .....	-	-	-	-	-	-	-	-	-	-	-	-
PLANTEL 2 ERASMO CASTELLANOS QUINTO .....	-	-	-	-	-	-	1	-	1	-	-	-
PLANTEL 3 JUSTO SIERRA .....	-	-	-	-	-	-	-	-	-	-	-	-
PLANTEL 4 VIDAL CASTAÑEDA Y NAJERA .....	-	-	-	-	-	-	-	-	-	-	-	-
PLANTEL 5 JOSE VASCONCELOS .....	-	-	-	-	-	-	-	-	-	-	-	-
PLANTEL 6 ANTONIO CASO .....	-	-	-	-	-	-	-	-	-	-	-	-
PLANTEL 7 EZEQUIEL A. CHAVEZ .....	-	-	-	-	-	-	-	-	-	-	-	-
PLANTEL 8 MIGUEL E. SCHULTZ .....	-	-	-	-	-	-	-	-	-	-	-	-
PLANTEL 9 PEDRO DE ALBA .....	-	-	-	-	-	-	-	-	-	-	-	-
PLANTEL AZCAPOTZALCO .....	-	-	-	-	-	-	-	-	-	-	-	-
PLANTEL NAUCALPAN .....	-	-	-	-	-	-	-	-	-	-	-	-
PLANTEL VALLEJO .....	-	-	-	-	-	-	-	-	-	-	-	-
PLANTEL ORIENTE .....	-	-	-	-	-	-	-	-	-	-	-	-
PLANTEL SUR .....	-	-	-	-	-	-	-	-	-	-	-	-

FUENTE: Hoja de datos estadísticos aplicada a los alumnos de la UNAM en el periodo de inscripciones 1978-79.

18. Población estudiantil por estado civil de los alumnos, facultades, escuelas, planteles, primer ingreso, reingreso, sexo y total.

FACULTADES Y ESCUELAS	TOTAL			S O L T E R O S					
				HOMBRES			MUJERES		
	SUMA	PRIMER INGRESO	REINGRESO	S	PI	R	S	PI	R
U. N. A. M . . . . .	283 180	79 753	203 427	166 315	46 538	119 777	92 628	29 017	63 611
FACULTADES Y ESCUELAS PROFESIONALES . . . . .	104 912	21 364	83 548	58 648	12 183	46 465	32 046	7 589	24 457
UNIDADES MULTIDISCIPLINARIAS . . . . .	54 022	16 147	37 875	29 968	8 361	21 607	18 477	6 462	12 015
ESCUELA NACIONAL PREPARATORIA . . . . .	47 500	15 407	32 093	29 351	9 338	20 013	16 263	5 527	10 736
COLEGIO DE CIENCIAS Y HUMANIDADES . . . . .	76 746	26 835	49 911	48 348	16 656	31 692	25 862	9 439	16 403
ESC. NAL. DE ARQUITECTURA . . . . .	7 241	907	6 334	4 988	682	4 306	1 128	189	939
ESC. NAL. DE ARTES PLASTICAS . . . . .	891	291	600	523	174	349	264	98	186
FAC. DE CIENCIAS . . . . .	5 860	1 205	4 655	3 089	670	2 419	2 206	477	1 729
FAC. DE CS. POLIT. Y SOCIALES . . . . .	7 847	1 629	6 218	3 379	777	2 602	3 109	726	2 383
FAC. DE CONTADURIA Y ADMON. . . . .	11 395	3 353	8 042	6 861	2 085	4 776	2 921	913	1 998
FAC. DE DERECHO . . . . .	9 994	2 100	7 894	5 943	1 256	4 687	2 239	592	1 647
FAC. DE ECONOMIA . . . . .	4 900	758	4 142	3 052	460	2 592	944	219	725
ESC. NAL. DE ENF. Y OBSTETRICIA . . . . .	1 714	693	1 021	148	64	84	1 372	560	819
FAC. DE FILOSOFIA Y LETRAS . . . . .	4 980	1 239	3 741	1 602	442	1 160	2 505	674	1 831
FAC. DE INGENIERIA . . . . .	9 852	2 010	7 842	8 413	1 776	6 637	398	128	270
FAC. DE MEDICINA . . . . .	18 831	2 194	16 637	10 685	1 366	9 319	5 845	741	4 804
FAC. DE MEDICINA VET. Y ZOOT. . . . .	3 633	733	2 900	2 718	555	2 163	600	142	458
ESC. NAL. DE MUSICA . . . . .	1 934	780	1 154	1 028	472	556	777	271	506
FAC. DE ODONTOLOGIA . . . . .	6 030	1 462	4 568	2 228	567	1 661	3 153	790	2 363
FAC. DE PSICOLOGIA . . . . .	4 094	676	3 418	1 068	160	908	2 430	448	1 982
FAC. DE QUIMICA . . . . .	4 606	944	3 662	2 805	627	2 178	1 551	292	1 259
ESC. NAL. DE TRABAJO SOCIAL . . . . .	1 110	390	720	118	50	68	887	329	558



18. Población estudiantil por estado civil de los alumnos, facultades, escuelas, planteles, primer ingreso, reingreso, sexo y total.

FACULTADES Y ESCUELAS	TOTAL			S O L T E R O S					
				HOMBRES			MUJERES		
	SUMA	PRIMER INGRESO	REINGRESO	S	PI	R	S	PI	S
ESC. NAL. DE ESTUDIOS PROFESIONALES CUAUTITLAN .....	8 387	2 527	5 860	6 011	1 793	4 218	1 595	571	1 024
ESC. NAL. DE ESTUDIOS PROFESIONALES ACATLAN .....	16 951	4 010	12 941	10 386	2 296	8 090	4 390	1 297	3 093
ESC. NAL. DE ESTUDIOS PROFESIONALES IZTACALA .....	10 837	3 103	7 734	4 276	1 056	3 220	5 762	1 826	3 936
ESC. NAL. DE ESTUDIOS PROFESIONALES ARAGON .....	8 952	3 204	5 748	5 799	2 053	3 746	2 086	872	1 214
ESC. NAL. DE ESTUDIOS PROFESIONALES ZARAGOZA .....	8 895	3 303	5 592	3 496	1 163	2 333	4 644	1 896	2 748
PLANTEL 1 GABINO BARREDA .....	2 475	825	1 650	1 504	485	1 019	938	329	609
PLANTEL 2 ERASMO CASTELLANOS QUINTO .....	6 702	1 862	4 840	4 142	1 150	2 992	2 302	643	1 659
PLANTEL 3 JUSTO SIERRA .....	2 430	880	1 550	1 331	479	852	787	314	473
PLANTEL 4 VIDAL CASTAÑEDA Y NAJERA .....	4 328	1 395	2 933	2 731	859	1 872	1 406	490	916
PLANTEL 5 JOSE VASCONCELOS .....	10 131	3 480	6 291	6 314	2 373	3 941	3 600	1 406	2 194
PLANTEL 6 ANTONIO CASO .....	5 115	1 400	3 715	3 028	773	2 255	1 816	536	1 280
PLANTEL 7 EZEQUIEL A. CHAVEZ .....	5 502	1 925	3 577	3 669	1 260	2 409	1 575	615	960
PLANTEL 8 MIGUEL E. SCHULTZ .....	5 359	1 750	3 609	3 312	1 045	2 267	1 907	662	1 245
PLANTEL 9 PEDRO DE ALBA .....	5 458	1 530	3 928	3 320	914	2 406	1 932	532	1 400
PLANTEL AZCAPOTZALCO .....	14 799	5 621	9 178	9 479	3 504	5 975	4 895	1 975	2 920
PLANTEL NAUCALPAN .....	14 158	5 610	8 548	8 841	3 389	5 452	5 023	2 130	2 893
PLANTEL VALLEJO .....	16 301	4 939	11 362	10 309	3 160	7 149	5 249	1 595	3 654
PLANTEL ORIENTE .....	15 966	5 570	10 396	10 085	3 448	6 637	5 308	1 042	3 366
PLANTEL SUR .....	15 522	5 095	10 427	9 634	3 155	6 479	5 367	1797	3 570

18. Población estudiantil por estado civil de los alumnos, facultades, escuelas, planteles, primer ingreso, reingreso, sexo y total.

FACULTADES Y ESCUELAS	C A S A D O S						O T R O S						NO HUBO RESPUESTA		
	HOMBRES			MUJERES			HOMBRES			MUJERES			S	PI	R
	S	PI	R	S	PI	R	S	PI	R	S	PI	R			
U. N. A. M.	15 910	2 532	13 378	6 419	1 329	5 090	1 021	189	832	560	111	449	327	37	290
FACULTADES Y ESCUELAS PROFESIONALES ....	9 354	936	8 418	3 792	551	3 241	545	59	486	341	45	296	186	1	185
UNIDADES MULTIDISCIPLINARIAS .....	3 716	797	2 919	1 478	447	1 031	218	43	175	98	25	73	67	12	55
ESCUELA NACIONAL PREPARATORIA .....	1 257	362	895	475	137	338	87	26	61	42	16	26	25	1	24
COLEGIO DE CIENCIAS Y HUMANIDADES .....	1 583	437	1 146	674	194	480	171	61	110	79	25	54	49	23	26
ESC. NAL. DE ARQUITECTURA .....	909	25	884	119	9	110	44	1	43	9	-	9	44	1	43
ESC. NAL. DE ARTES PLASTICAS .....	43	8	35	29	9	20	8	1	7	4	1	3	-	-	-
FAC. DE CIENCIAS .....	356	33	323	157	21	136	26	3	23	19	1	18	7	-	7
FAC. DE CS. POLIT. Y SOCIALES .....	760	54	706	431	59	372	79	4	75	80	9	71	9	-	9
FAC. DE CONTADURIA Y ADMON. ....	1 330	283	1 047	235	58	177	36	11	25	14	3	11	8	-	8
FAC. DE DERECHO .....	1 417	179	1 238	265	61	204	72	7	65	23	5	18	35	-	35
FAC. DE ECONOMIA .....	667	45	622	172	26	146	38	2	36	26	6	20	1	-	1
ESC. NAL. DE ENF. Y OBSTETRICIA .....	24	10	14	147	56	91	1	-	1	14	3	11	1	-	1
FAC. DE FILOSOFIA Y LETRAS .....	280	31	249	521	84	437	20	1	19	49	7	42	3	-	3
FAC. DE INGENIERIA .....	986	94	892	6	6	-	41	5	36	1	1	-	7	-	7
FAC. DE MEDICINA .....	1 669	59	1 610	745	22	723	90	4	86	44	2	42	53	-	53
FAC. DE MEDICINA VET. Y ZOOT. ....	242	30	212	43	4	39	17	1	16	7	1	6	6	-	6
ESC. NAL. DE MUSICA .....	60	14	46	34	10	24	23	11	12	7	2	5	5	-	5
FAC. DE ODONTOLOGIA .....	278	41	237	344	61	283	13	1	12	13	2	11	1	-	1
FAC. DE PSICOLOGIA .....	176	12	164	372	52	320	19	2	17	29	2	27	-	-	-
FAC. DE Q UIMICA .....	146	16	130	83	4	79	18	5	13	1	-	1	2	-	2
ESC. NAL. DE TRABAJO SOCIAL .....	11	2	9	89	9	80	-	-	-	1	-	1	4	-	4

18. Población estudiantil por estado civil de los alumnos, facultades, escuelas, planteles, primer ingreso  
reingreso, sexo y total

FACULTADES Y ESCUELAS	C A S A D O S						O T R O S						NO HUBO RESPUESTA		
	HOMBRES			MUJERES			HOMBRES			MUJERES			S	PI	R
	S	PI	R	S	PI	R	S	PI	R	S	PI	R			
ESC. NAL. DE ESTUDIOS PROFESIONALES CUAUTITLAN .....	647	128	519	78	23	55	36	8	28	7	1	6	13	3	10
ESC. NAL. DE ESTUDIOS PROFESIONALES ACATLAN .....	1 508	271	1 237	484	117	367	115	12	103	42	12	30	26	5	21
ESC. NAL. DE ESTUDIOS PROFESIONALES IZTACALA .....	360	83	277	401	126	275	10	4	6	22	8	14	6	-	6
ESC. NAL. DE ESTUDIOS PROFESIONALES ARAGON .....	838	216	622	169	51	118	41	10	31	8	2	6	11	-	11
ESC. NAL. DE ESTUDIOS PROFESIONALES ZARAGOZA .....	363	99	264	346	130	216	16	9	7	19	2	17	11	4	7
PLANTEL 1 GABINO BARREDA .....	12	4	8	15	6	9	5	1	4	1	-	1	-	-	-
PLANTEL 2 ERASMO CASTELLANOS QUINTO	157	50	107	60	11	49	26	4	22	9	4	5	6	-	6
PLANTEL 3 JUSTO SIERRA .....	221	62	159	80	22	58	3	2	1	7	1	6	1	-	1
PLANTEL 4 VIDAL CASTAÑEDA Y NAJERA .....	134	29	105	44	13	31	9	3	6	3	1	2	1	-	1
PLANTEL 5 JOSE VASCONCELOS .....	142	36	106	54	15	39	13	8	5	3	1	2	5	1	4
PLANTEL 6 ANTONIO CASO .....	163	53	110	83	30	53	11	2	9	13	6	7	1	-	1
PLANTEL 7 EZEQUIEL A. CHAVEZ .....	185	37	148	58	11	47	6	2	4	3	-	3	6	-	6
PLANTEL 8 MIGUEL E. SCHULTZ .....	89	30	59	41	11	30	7	1	6	1	1	-	2	-	2
PLANTEL 9 PEDRO DE ALBA .....	154	61	93	40	18	22	7	3	4	2	2	-	3	-	3
PLANTEL AZCAPOTZALCO .....	253	75	178	109	32	77	32	17	15	17	10	7	14	8	6
PLANTEL NAUCALPAN .....	177	49	128	74	23	51	26	9	17	12	6	6	5	4	1
PLANTEL VALLEJO .....	490	118	372	186	52	134	42	9	33	18	2	16	7	3	4
PLANTEL ORIENTE .....	354	107	247	161	54	107	39	13	26	10	3	7	9	3	6
PLANTEL SUR .....	309	88	221	144	33	111	32	13	19	22	4	18	14	5	9

FUENTE: Hoja de datos estadísticos aplicada a los alumnos de la UNAM en el período de inscripciones 1978-79.

## 19. Población estudiantil del nivel bachillerato; por grupo de edades, planteles, primer ingreso, reingreso y total.

P L A N T E L E S	T O T A L			HASTA 15 AÑOS		
	SUMA	PRIMER INGRESO	REINGRESO	S	PI	R
NIVEL MEDIO SUPERIOR .....	124 246	42 242	82 004	20 914	16 220	4 694
ESCUELA NACIONAL PREPARATORIA .....	47 500	15 407	32 093	8 379	5 919	2 460
COLEGIO DE CIENCIAS Y HUMANIDADES .....	76 746	26 835	49 911	12 535	10 301	2 234
PLANTEL 1 GABINO BARREDA .....	2 475	825	1 650	544	394	150
PLANTEL 2 ERASMO CASTELLANOS QUINTO .....	6 702	1 862	4 840	2 173	986	1 187
PLANTEL 3 JUSTO SIERRA .....	2 430	880	1 550	63	41	22
PLANTEL 4 VIDAL CASTAÑEDA Y NAJERA .....	4 328	1 395	2 933	528	441	87
PLANTEL 5 JOSE VASCONCELOS .....	10 131	3 840	6 291	2 130	1 794	336
PLANTEL 6 ANTONIO CASO .....	5 115	1 400	3 715	682	454	228
PLANTEL 7 EZEQUIEL A. CHAVEZ .....	5 502	1 925	3 577	736	620	116
PLANTEL 8 MIGUEL E. SCHULTZ .....	5 359	1 750	3 609	837	696	141
PLANTEL 9 PEDRO DE ALBA .....	5 458	1 530	3 928	686	493	193
PLANTEL AZCAPOTZALCO .....	14 799	5 621	9 178	2 590	2 204	386
PLANTEL NAUCALPAN .....	14 158	5 610	8 548	2 866	2 464	402
PLANTEL VALLEJO .....	16 301	4 939	11 362	1 960	1 571	389
PLANTEL ORIENTE .....	15 966	5 570	10 396	2 471	2 009	462
PLANTEL SUR .....	15 522	5 095	10 427	2 648	2 053	595

P L A N T E L E S	DE 16 AÑOS			DE 17 AÑOS			DE 18 A 21		
	S	PI	R	S	PI	R	S	PI	R
NIVEL MEDIO SUPERIOR ...	25 261	9 654	15 607	26 094	5 775	20 319	40 395	7 546	32 849
ESCUELA NACIONAL PREPARATORIA .....	9 044	3 217	5 827	9 151	1 860	7 291	15 554	2 915	12 639
COLEGIO DE CIENCIAS Y HUMANIDADES .....	16 217	6 437	9 780	16 943	3 915	13 028	24 841	4 631	20 210
PLANTEL 1 GABINO BARREDA .....	661	209	452	534	98	436	639	90	549
PLANTEL 2 ERASMO CASTELLANOS QUINTO .....	989	257	732	1 036	159	877	1 815	296	1 519
PLANTEL 3 JUSTO SIERRA .....	193	93	100	260	104	156	958	328	630
PLANTEL 4 VIDAL CASTAÑEDA Y NAJERA .....	721	295	426	866	212	654	1 616	299	1 317
PLANTEL 5 JOSE VASCONCELOS .....	2 371	957	1 414	2 018	349	1 669	3 052	590	2 462
PLANTEL 6 ANTONIO CASO .....	1 053	263	790	1 011	169	842	1 597	297	1 300
PLANTEL 7 EZEQUIEL A. CHAVEZ .....	963	453	510	1 034	310	724	2 066	386	1 680
PLANTEL 8 MIGUEL E. SCHULTZ .....	1 080	418	662	1 212	265	947	1 819	264	1 555
PLANTEL 9 PEIRO DE ALBA .....	1 013	272	741	1 180	194	986	1 992	365	1 627
PLANTEL AZCAPOTZALCO .....	3 271	1 397	1 874	3 252	840	2 412	4 833	917	3 916
PLANTEL NAUCALPAN .....	3 291	1 426	1 865	3 200	815	2 385	4 135	722	3 413
PLANTEL VALLEJO .....	2 926	1 117	1 809	3 123	751	2 372	6 373	1 063	5 310
PLANTEL ORIENTE .....	3 090	1 289	1 801	3 588	854	2 734	5 538	1 061	4 477
PLANTEL SUR .....	3 639	1 208	2 431	3 780	655	3 125	3 962	868	3 094

## 19. Población estudiantil del nivel bachillerato; por grupo de edades, planteles, primer ingreso, reingreso y total.

P L A N T E L E S	DE 22 A 24			DE 25 A 27			DE 28 6 MAS		
	S	PI	R	S	PI	R	S	PI	R
NIVEL MEDIO SUPERIOR .....	6 982	1 749	5 233	2 888	803	2 085	1 712	495	1 217
ESCUELA NACIONAL PREPARATORIA .....	3 168	819	2 349	1 319	410	909	885	267	618
COLEGIO DE CIENCIAS Y HUMANIDADES .....	3 814	930	2 884	1 569	393	1 176	827	228	599
PLANTEL 1 GABINO BARREDA .....	61	19	42	23	8	15	13	7	6
PLANTEL 2 ERASMO CASTELLANOS QUINTO .....	397	97	300	158	43	115	134	24	110
PLANTEL 3 JUSTO SIERRA .....	451	155	296	244	84	160	261	75	186
PLANTEL 4 VIDAL CASTAÑEDA Y NAJERA .....	334	87	247	175	47	128	88	14	74
PLANTEL 5 JOSE VASCONCELOS .....	350	82	268	144	39	105	66	29	37
PLANTEL 6 ANTONIO CASO .....	397	110	287	236	70	166	139	37	102
PLANTEL 7 EZEQUIEL A. CHAVEZ .....	623	102	521	47	28	19	33	26	7
PLANTEL 8 MIGUEL E. SCHULTZ .....	232	62	170	126	30	96	53	15	38
PLANTEL 9 PEDRO DE ALBA .....	323	105	218	166	61	105	98	40	58
PLANTEL AZCAPOTZALCO .....	522	149	373	197	73	124	134	41	93
PLANTEL NAUCALPAN .....	408	107	301	169	51	118	89	25	64
PLANTEL VALLEJO .....	1 136	263	873	546	115	431	237	59	178
PLANTEL ORIENTE .....	796	228	568	291	72	219	192	57	135
PLANTEL SUR .....	952	183	769	366	82	284	175	46	129

FUENTE: Hoja de datos estadísticos aplicada a los alumnos de la U.N.A.M. en el período de inscripciones 1978-79.

FACULTADES Y ESCUELAS	T O T A L			HASTA 17 AÑOS			DE 18 A 21		
	SUMA	PRIMER INGRESO	REIN- GRESO	S	PI	R	S	PI	R
NIVEL SUPERIOR .....	158 934	37 079	121 855	5 928	4 300	1 628	74 000	23 560	50 440
FACULTADES Y ESCUELAS PROFESIONALES .....	104 912	21 364	83 548	3 567	2 540	1 027	45 156	13 603	31 553
UNIDADES MULTIDISCIPLINARIAS .....	54 022	15 715	38 307	2 361	1 760	601	28 844	9 957	18 887
ESC. NAL. DE ARQUITECTURA .....	7 241	907	6 334	88	88	-	2 426	669	1 757
ESC. NAL. DE ARTES PLASTICAS .....	891	291	600	17	16	1	452	197	255
FAC. DE CIENCIAS .....	5 860	1 205	4 655	156	152	4	3 052	844	2 208
FAC. DE CS. POLIT. Y SOCIALES .....	7 847	1 629	6 218	139	135	4	3 279	1 075	2 204
FAC. DE CONTADURIA Y ADMON. ....	11 395	3 353	8 042	220	214	6	5 057	1 774	3 283
FAC. DE DERECHO .....	9 994	2 100	7 894	134	131	3	3 751	1 265	2 486
FAC. DE ECONOMIA .....	4 900	758	4 142	49	44	5	1 690	490	1 200
ESC. NAL. DE ENF. Y OBSTETRICIA .....	1 714	693	1 021	467	258	209	769	272	497
FAC. DE FILOSOFIA Y LETRAS .....	4 980	1 239	3 741	98	96	2	2 112	783	1 329
FAC. DE INGENIERIA .....	9 852	2 010	7 842	219	207	12	4 407	1 485	2 922
FAC. DE MEDICINA .....	18 831	2 194	16 637	294	272	22	7 578	1 596	5 982
FAC. DE MEDICINA VET. Y ZOOT. ....	3 633	733	2 900	76	70	6	1 904	569	1 335
ESC. NAL. DE MUSICA .....	1 934	780	1 154	1 231	503	728	364	168	196
FAC. DE ODONTOLOGIA .....	6 030	1 462	4 568	135	119	16	3 535	1 004	2 531
FAC. DE PSICOLOGIA .....	4 094	676	3 418	52	52	-	1 734	439	1 295
FAC. DE QUIMICA .....	4 606	944	3 662	164	157	7	2 309	681	1 628
ESC. NAL. DE TRABAJO SOCIAL .....	1 110	390	720	28	26	2	737	292	445
ESC. NAL. DE ESTUDIOS PROFESIONALES GUAUTITLAN .....	8 387	2 527	5 860	292	276	16	3 932	1 495	2 437
ESC. NAL. DE ESTUDIOS PROFESIONALES ACATLAN .....	16 951	4 010	12 941	290	280	10	8 398	2 541	5 857
ESC. NAL. DE ESTUDIOS PROFESIONALES IZTACAIA .....	10 837	3 103	7 734	840	589	251	6 107	1 904	4 203
ESC. NAL. DE ESTUDIOS PROFESIONALES ARAGON .....	8 952	3 204	5 748	218	210	8	5 094	2 149	2 945
ESC. NAL. DE ESTUDIOS PROFESIONALES ZARAGOZA .....	8 895	2 871	6 024	721	405	316	5 313	1 868	3 445

## 20. Población estudiantil del nivel profesional; por grupo de edades, facultades, escuelas, primer ingreso, reingreso y total.

FACULTADES Y ESCUELAS	DE 22 A 24			DE 25 A 27			DE 28 ó MAS		
	S	PI	R	S	PI	R	S	PI	R
NIVEL SUPERIOR .....	49 871	5 692	44 179	18 545	2 054	16 491	10 590	1 473	9 117
FACULTADES Y ESCUELAS PROFESIONALES .....	34 357	3 302	31 055	13 943	1 088	12 855	7 889	831	7 058
UNIDADES MULTIDISCIPLINARIAS .....	15 514	2 390	13 124	4 602	966	3 636	2 701	642	2 059
ESC. NAL. DE ARQUITECTURA .....	2 517	112	2 405	1 432	32	1 400	778	6	772
ESC. NAL. DE ARTES PLASTICAS .....	260	41	219	105	22	83	57	15	42
FAC. DE CIENCIAS .....	1 869	135	1 734	571	55	516	212	19	193
FAC. DE CS. POLIT. Y SOCIALES .....	2 413	233	2 180	1 155	108	1 047	861	78	783
FAC. DE CONTADURIA Y ADMON. ....	4 146	1 038	3 108	1 224	181	1 043	748	146	602
FAC. DE DERECHO .....	3 337	390	2 947	1 547	153	1 394	1 225	161	1 064
FAC. DE ECONOMIA .....	1 731	111	1 620	843	65	778	587	48	539
ESC. NAL. DE ENF. Y OBSTETRICIA .....	256	81	175	103	46	57	119	36	83
FAC. DE FILOSOFIA Y LETRAS .....	1 365	177	1 188	695	93	602	710	90	620
FAC. DE INGENIERIA .....	3 214	215	2 999	1 535	75	1 460	477	28	449
FAC. DE MEDICINA .....	7 051	212	6 839	2 764	64	2 700	1 144	50	1 094
FAC. DE MEDICINA VET. Y ZOOT. ....	1 155	65	1 090	396	18	378	102	11	91
ESC. NAL. DE MUSICA .....	201	65	136	71	24	47	67	20	47
FAC. DE ODONTOLOGIA .....	1 527	204	1 323	466	70	396	367	65	302
FAC. DE PSICOLOGIA .....	1 465	97	1 368	554	52	502	289	36	253
FAC. DE QUIMICA .....	1 634	73	1 561	404	18	386	95	15	80
ESC. NAL. DE TRABAJO SOCIAL .....	216	53	163	78	12	66	51	7	44
ESC. NAL. DE ESTUDIOS PROFESIONALES CUAUTITLAN .....	2 701	458	2 243	1 078	241	837	384	57	327
ESC. NAL. DE ESTUDIOS PROFESIONALES ACATLAN .....	5 467	667	4 800	1 633	270	1 363	1 163	252	911
ESC. NAL. DE ESTUDIOS PROFESIONALES IZTACALA .....	2 853	367	2 486	669	130	539	368	113	255
ESC. NAL. DE ESTUDIOS PROFESIONALES ARAGON .....	2 451	519	1 932	719	198	521	470	128	342
ESC. NAL. DE ESTUDIOS PROFESIONALES ZARAGOZA .....	2 042	379	1 663	503	127	376	316	92	224

FUENTE: Hoja de datos estadísticos aplicada a los alumnos de la UNAM en el período de inscripciones 1978-79.



21. Población estudiantil por zonas postales y estados circunvecinos en las que habita; facultades, escuelas.  
primer ingreso, reingreso y total.

FACULTADES Y ESCUELAS	TOTAL			1			2			3		
	SUMA	PRIMER INGRESO	REINGRESO	S	PI	R	S	PI	R	S	PI	R
U.N.A.M. ....	283 180	79 753	203 427	5 808	1 390	4 418	6 378	1 625	4 753	4 312	1 014	3 298
FACULTADES Y ESCUELAS PROFESIONALES .....	104 912	21 364	83 548	2 109	290	1 819	1 774	293	1 481	1 608	235	1 373
UNIDADES MULTIDISCIPLINARIAS .....	54 022	16 147	37 875	1 232	329	903	1 448	385	1 063	1 016	269	747
ESCUELA NACIONAL PREPARATORIA .....	47 500	15 407	32 093	1 267	339	928	1 265	297	968	611	140	471
COLEGIO DE CIENCIAS Y HUMANIDADES .....	76 746	26 835	49 911	1 200	432	768	1 891	650	1 241	1 077	370	707
ESC. NAL. DE ARQUITECTURA .....	7 241	907	6 334	124	4	120	54	2	52	69	-	69
ESC. NAL. DE ARTES PLASTICAS .....	891	291	600	21	10	11	11	2	9	19	6	13
FAC. DE CIENCIAS .....	5 860	1 205	4 655	89	16	73	93	24	69	64	7	57
FAC. DE CS. POLIT. Y SOCIALES .....	7 847	1 629	6 218	107	13	94	91	4	87	111	15	96
FAC. DE CONTADURIA Y ADMON. ....	11 395	3 353	8 042	301	72	229	241	54	187	172	40	132
FAC. DE DERECHO .....	9 994	2 100	7 894	173	19	154	134	10	124	128	7	121
FAC. DE ECONOMIA .....	4 900	758	4 142	99	7	92	65	3	62	71	3	68
ESC. NAL. DE ENF. Y OBSTETRICIA .....	1 714	693	1 021	56	15	41	103	39	64	40	20	20
FAC. DE FILOSOFIA Y LETRAS .....	4 980	1 239	3 741	75	7	68	59	13	46	63	13	50
FAC. DE INGENIERIA .....	9 852	2 010	7 842	206	31	175	110	25	85	155	19	136
FAC. DE MEDICINA .....	18 831	2 194	16 637	521	48	473	530	62	468	419	31	388
FAC. DE MEDICINA VET. Y ZOOT. ....	3 633	733	2 900	44	-	44	22	1	21	32	7	25
ESC. NAL. DE MUSICA .....	1 934	780	1 154	43	12	31	31	11	20	63	32	31
FAC. DE ODONTOLOGIA .....	6 030	1 462	4 568	81	10	71	78	23	55	76	18	58
FAC. DE PSICOLOGIA .....	4 094	676	3 418	78	4	74	66	2	64	47	1	46
FAC. DE QUIMICA .....	4 606	944	3 662	70	17	53	61	9	52	53	9	44
ESC. NAL. DE TRABAJO SOCIAL .....	1 110	390	720	21	5	16	25	9	16	26	7	19

21. Población estudiantil por zonas postales y estados circunvecinos en las que habita; facultades, escuelas

112

primer ingreso, reingreso y total.

FACULTADES Y ESCUELAS	TOTAL			1			2			3		
	SUMA	PRIMER INGRESO	REIN- GRESO	S	PI	R	S	PI	R	S	PI	R
ESC. NAL. DE ESTUDIOS PROFESIONALES CUAUTITLAN .....	8 387	2 527	5 860	177	37	140	219	61	158	224	71	153
ESC. NAL. DE ESTUDIOS PROFESIONALES ACATLAN .....	16 951	4 010	12 941	475	65	410	386	55	331	591	52	326
ESC. NAL. DE ESTUDIOS PROFESIONALES IZTACALA .....	10 837	3 103	7 734	112	28	84	257	59	198	213	64	149
ESC. NAL. DE ESTUDIOS PROFESIONALES ARAGON .....	8 952	3 204	5 748	286	135	151	425	160	265	161	70	91
ESC. NAL. DE ESTUDIOS PROFESIONALES ZARAGOZA .....	8 895	3 303	5 592	182	64	118	161	50	111	40	12	28
PLANTEL 1 GABINO BARREDA .....	2 475	825	1 650	215	104	111	192	84	108	97	33	64
PLANTEL 2 ERASMO CASTELLANOS QUINTO ....	6 702	1 862	4 840	540	48	492	526	39	487	208	16	192
PLANTEL 3 JUSTO SIERRA .....	2 430	880	1 550	201	87	114	186	62	124	70	28	42
PLANTEL 4 VIDAL CASTAÑEDA Y NAJERA .....	4 328	1 395	2 933	47	13	34	20	7	13	16	4	12
PLANTEL 5 JOSE VASCONCELOS .....	10 131	3 840	6 291	29	13	16	22	6	16	12	3	9
PLANTEL 6 ANTONIO CASO .....	5 115	1 400	3 715	30	11	19	9	2	7	15	6	9
PLANTEL 7 EZEQUIEL A. CHAVEZ .....	5 502	1 925	3 577	161	55	106	88	27	61	17	4	13
PLANTEL 8 MIGUEL E. SCHULTZ .....	5 359	1 750	3 609	16	4	12	7	2	5	8	3	5
PLANTEL 9 PEDRO DE ALBA .....	5 458	1 530	3 928	28	4	24	215	68	147	168	43	125
PLANTEL AZCAPOTZALCO .....	14 799	5 621	9 178	209	54	155	510	96	414	278	63	215
PLANTEL NAUCALPAN .....	14 158	5 610	8 548	429	235	194	409	286	123	256	174	72
PLANTEL VALLEJO .....	16 301	4 939	11 362	320	82	238	832	223	609	503	123	380
PLANTEL ORIENTE .....	15 966	5 570	10 396	173	41	132	116	34	82	33	6	27
PLANTEL SUR .....	15 522	5 095	10 427	69	20	49	24	11	13	17	4	13

21. Población estudiantil por zonas postales y estados circunvecinos en las que habita; facultades, escuelas, primer ingreso, reingreso y total.

FACULTADES Y ESCUELAS	4			5			6			7		
	S	PI	R	S	PI	R	S	PI	R	S	PI	R
U.N.A.M. ....	3 739	853	2 886	1 175	209	966	795	152	643	6 561	1 432	5 129
FACULTADES Y ESCUELAS PROFESIONALES .....	1 540	241	1 299	500	62	438	372	40	332	3 469	509	2 960
UNIDADES MULTIDISCIPLINARIAS .....	965	236	729	403	75	328	194	45	149	1 042	288	754
ESCUELA NACIONAL PREPARATORIA .....	318	86	232	94	13	81	115	35	80	1 039	273	766
COLEGIO DE CIENCIAS Y HUMANIDADES .....	916	290	626	178	59	119	114	32	82	1 011	362	649
ESC. NAL. DE ARQUITECTURA .....	74	1	73	54	2	52	29	-	29	214	19	195
ESC. NAL. DE ARTES PLASTICAS .....	22	6	16	18	6	12	3	-	3	24	10	14
FAC. DE CIENCIAS .....	50	11	39	41	7	34	15	1	14	185	18	167
FAC. DE CS. POLIT. Y SOCIALES .....	80	4	76	37	-	37	26	1	25	295	33	262
FAC. DE CONTADURIA Y ADMON. ....	149	27	122	45	10	35	39	14	25	395	104	291
FAC. DE DERECHO ....	106	8	98	22	2	20	30	3	27	337	65	272
FAC. DE ECONOMIA .....	65	3	62	14	-	14	17	1	16	200	23	177
ESC. NAL. DE ENF. Y OBSTETRICIA .....	24	11	13	6	1	5	7	3	4	42	15	27
FAC. DE FILOSOFIA Y LETRAS .....	68	12	56	36	2	34	20	1	19	115	16	99
FAC. DE INGENIERIA .....	142	12	130	33	3	30	39	5	34	282	36	246
FAC. DE MEDICINA .....	387	28	359	84	7	77	80	5	75	673	60	613
FAC. DE MEDICINA VET. Y ZOOT. ....	28	-	28	20	2	18	11	1	10	113	17	96
ESC. NAL. DE MUSICA .....	158	85	73	18	9	9	3	1	2	49	16	33
FAC. DE ODONTOLOGIA .....	74	18	56	21	3	18	15	1	14	219	32	187
FAC. DE PSICOLOGIA .....	44	2	42	26	3	23	19	-	19	125	5	120
FAC. DE QUIMICA .....	50	5	45	20	5	15	16	3	13	186	36	150
ESC. NAL. DE TRABAJO SOCIAL .....	19	8	11	5	-	5	3	-	3	15	4	11

21. Población estudiantil por zonas postales y estados circunvecinos en las que habita; facultades, escuelas, primer ingreso, reingreso y total.

FACULTADES Y ESCUELAS	4			5			6			7		
	S	PI	R	S	PI	R	S	PI	R	S	PI	R
ESC. NAL. DE ESTUDIOS PROFESIONALES CUAUTITLAN .....	170	48	122	43	10	33	28	7	21	133	35	98
ESC. NAL. DE ESTUDIOS PROFESIONALES ACATLAN .....	571	119	452	292	54	238	112	18	94	547	108	439
ESC. NAL. DE ESTUDIOS PROFESIONALES IZTACALA.....	160	46	114	50	7	43	27	7	20	103	26	77
ESC. NAL. DE ESTUDIOS PROFESIONALES ARAGON .....	35	13	22	5	2	3	17	10	7	116	63	53
ESC. NAL. DE ESTUDIOS PROFESIONALES ZARAGOZA .....	29	10	19	13	2	11	10	3	7	143	56	87
PLANTEL 1 GABINO BARREDA .....	45	13	32	6	-	6	6	1	5	75	35	40
PLANTEL 2 ERASMO CASTELLANOS QUINTO .....	48	4	44	8	-	8	23	2	21	257	19	238
PLANTEL 3 JUSTO SIERRA .....	49	18	31	7	3	4	8	3	5	72	36	36
PLANTEL 4 VIDAL CASTAÑEDA Y NAJERA .....	49	19	30	48	7	41	45	13	32	214	66	148
PLANTEL 5 JOSE VASCONCELOS .....	13	2	11	5	1	4	4	2	2	39	13	26
PLANTEL 6 ANTONIO CASO .....	14	4	10	6	-	6	11	6	5	191	63	128
PLANTEL 7 EZEQUIEL A. CHAVEZ .....	9	6	3	-	-	-	8	4	4	84	21	63
PLANTEL 8 MIGUEL E. SCHULTZ .....	11	2	9	4	1	3	7	3	4	86	13	73
PLANTEL 9 PEDRO DE ALBA .....	80	18	62	10	1	9	3	1	2	21	7	14
PLANTEL AZCAPOTZALCO .....	446	190	256	34	8	26	13	3	10	79	16	63
PLANTEL NAUCALPAN .....	142	36	106	107	48	59	41	14	27	467	222	245
PLANTEL VALLEJO .....	285	53	232	21	2	19	31	8	23	186	40	146
PLANTEL ORIENTE .....	22	5	17	7	1	6	10	1	9	84	28	56
PLANTEL SUR .....	21	6	15	9	-	9	19	6	13	195	56	139

21. Población estudiantil por zonas postales y estados circunvecinos en las que habita; facultades, escuelas, primer ingreso, reingreso y total.

FACULTADES Y ESCUELAS	8			9			10			11		
	S	PI	R	S	PI	R	S	PI	R	S	PI	R
U.N.A.M. ....	14 515	4 050	10 465	24 951	7 403	17 548	2 161	519	1 642	1 762	351	1 411
FACULTADES Y ESCUELAS PROFESIONALES .....	5 134	805	4 329	6 102	944	5 158	746	94	652	1 012	170	842
UNIDADES MULTIDISCIPLINARIAS .....	2 709	811	1 898	6 086	2 003	4 083	680	183	497	270	62	208
ESCUELA NACIONAL PREPARATORIA .....	3 480	1 468	2 012	4 210	1 396	2 814	155	34	121	213	49	164
COLEGIO DE CIENCIAS Y HUMANIDADES .....	3 192	966	2 226	8 553	3 060	5 493	580	208	372	267	70	197
ESC. NAL. DE ARQUITECTURA .....	310	17	293	345	16	329	41	1	40	61	9	52
ESC. NAL. DE ARTES PLASTICAS .....	41	15	26	52	20	32	10	1	9	10	2	8
FAC. DE CIENCIAS .....	224	27	197	290	42	248	52	4	48	50	9	41
FAC. DE CS. POLIT. Y SOCIALES .....	341	50	291	376	50	326	45	2	43	97	4	93
FAC. DE CONTADURIA Y ADMON. ....	828	233	595	1 106	312	794	85	22	63	82	15	67
FAC. DE DERECHO .....	588	79	509	509	54	455	42	6	36	83	18	65
FAC. DE ECONOMIA .....	274	37	237	313	17	296	18	1	17	48	6	42
ESC. NAL. DE ENF. Y OBSTETRICIA .....	41	11	30	53	20	33	11	5	6	11	8	3
FAC. DE FILOSOFIA Y LETRAS .....	222	48	174	341	75	266	44	9	35	61	10	51
FAC. DE INGENIERIA .....	473	62	411	514	85	429	43	1	42	93	14	79
FAC. DE MEDICINA .....	1 012	87	925	1 306	56	1 250	220	12	208	157	28	129
FAC. DE MEDICINA VET. Y ZOOT. ....	171	29	142	160	16	144	23	2	21	57	9	48
ESC. NAL. DE MUSICA .....	73	30	43	101	45	56	22	15	7	14	2	12
FAC. DE ODONTOLOGIA .....	182	30	152	194	37	157	20	4	16	69	13	56
FAC. DE PSICOLOGIA .....	151	8	143	184	26	158	43	5	38	54	8	46
FAC. DE QUIMICA .....	135	22	113	152	28	124	17	2	15	62	14	48
ESC. NAL. DE TRABAJO SOCIAL .....	68	20	48	106	45	61	10	2	8	3	1	2

21. Población estudiantil por zonas postales y estados circunvecinos en las que habita; facultades, escuelas, primer ingreso, reingreso y total.

FACULTADES Y ESCUELAS	8			9			10			11		
	S	PI	R	S	PI	R	S	PI	R	S	PI	R
ESC. NAL. DE ESTUDIOS PROFESIONALES												
CUAUTITLAN .....	178	65	113	331	99	232	95	37	58	40	5	35
ESC. NAL. DE ESTUDIOS PROFESIONALES												
ACATLAN .....	848	164	684	555	134	421	449	111	338	188	39	149
ESC. NAL. DE ESTUDIOS PROFESIONALES												
IZTACALA .....	103	3	100	360	20	340	122	31	91	30	14	16
ESC. NAL. DE ESTUDIOS PROFESIONALES												
ARAGON .....	426	205	221	2 196	759	1 437	5	3	2	7	2	5
ESC. NAL. DE ESTUDIOS PROFESIONALES												
ZARAGOZA .....	1 154	374	780	2 644	991	1 653	9	1	8	5	2	3
PLANTEL 1 GABINO BARREDA .....	139	40	99	550	174	376	3	1	2	3	-	3
PLANTEL 2 ERASMO CASTELLANOS QUINTO .....	942	604	338	1 285	437	848	8	1	7	12	-	12
PLANTEL 3 JUSTO SIERRA .....	163	47	116	451	155	296	4	3	1	4	1	3
PLANTEL 4 VIDAL CASTAÑEDA Y NAJERA .....	74	18	56	168	48	120	120	25	95	142	37	105
PLANTEL 5 JOSE VASCONCELOS .....	252	40	212	185	42	143	3	-	3	7	-	7
PLANTEL 6 ANTONIO CASO .....	276	66	210	140	42	98	1	-	1	22	5	17
PLANTEL 7 EZEQUIEL A. CHAVEZ .....	1 564	641	923	1 309	464	845	4	2	2	3	-	3
PLANTEL 8 MIGUEL E. SCHULTZ .....	46	7	39	37	6	31	8	1	7	16	5	11
PLANTEL 9 PEDRO DE ALBA .....	24	5	19	85	28	57	4	1	3	4	1	3
PLANTEL AZCAPOTZALCO .....	213	50	163	760	182	578	56	17	39	15	5	10
PLANTEL NAUCALPAN .....	936	343	593	381	129	252	499	187	312	160	47	113
PLANTEL VALLEJO .....	249	58	191	538	145	393	16	3	13	16	3	13
PLANTEL ORIENTE .....	1 436	418	1 018	6 725	2 565	4 160	3	1	2	15	1	14
PLANTEL SUR .....	358	97	261	149	39	110	6	-	6	61	14	47

21. Población estudiantil por zonas postales y estados circunvecinos en las que habita; facultades, escuelas primer ingreso, reingreso y total.

FACULTADES Y ESCUELAS	12			13			14			15		
	S	PI	R	S	PI	R	S	PI	R	S	PI	R
U.N.A.M. ....	9 862	2 350	7 512	35 380	9 287	26 093	30 863	8 440	22 423	4 308	1 321	2 987
FACULTADES Y ESCUELAS PROFESIONALES ....	7 291	1 566	5 725	17 454	3 321	14 133	5 870	831	5 039	960	176	784
UNIDADES MULTIDISCIPLINARIAS .....	403	117	286	3 772	1 446	2 326	9 147	2 552	6 595	1 222	312	910
ESCUELA NACIONAL PREPARATORIA .....	1 105	323	782	6 603	2 142	4 461	4 523	1 263	3 260	496	158	338
COLEGIO DE CIENCIAS Y HUMANIDADES .....	1 063	344	719	7 551	2 378	5 173	11 323	3 794	7 529	1 630	675	955
ESC. NAL. DE ARQUITECTURA .....	577	90	487	1 360	155	1 205	300	7	293	37	2	35
ESC. NAL. DE ARTES PLASTICAS .....	46	17	29	152	43	109	74	25	49	11	1	10
FAC. DE CIENCIAS .....	420	110	310	805	110	695	344	46	298	62	7	55
FAC. DE CS. POLIT. Y SOCIALES .....	694	165	529	1 352	278	1 074	356	27	329	51	5	46
FAC. DE CONTADURIA Y ADMON. ....	611	198	413	2 036	572	1 464	589	140	449	68	23	45
FAC. DE DERECHO .....	658	142	516	2 222	471	1 751	366	20	346	53	4	49
FAC. DE ECONOMIA .....	409	67	342	850	155	695	227	6	221	33	1	32
ESC. NAL. DE ENF. Y OBSTETRICIA .....	39	14	25	117	28	89	82	28	54	35	29	6
FAC. DE FILOSOFIA Y LETRAS .....	318	84	234	824	189	635	311	67	244	32	10	22
FAC. DE INGENIERIA .....	742	179	563	1 905	387	1 518	459	60	399	71	11	60
FAC. DE MEDICINA .....	1 007	104	903	2 847	376	2 471	1 748	202	1 546	339	51	288
FAC. DE MEDICINA VET. Y ZOOT. ....	326	75	251	704	146	558	107	15	92	21	1	20
ESC. NAL. DE MUSICA .....	57	19	38	265	107	158	204	77	127	47	21	26
FAC. DE ODONTOLOGIA .....	559	145	414	725	95	630	205	27	178	22	2	20
FAC. DE PSICOLOGIA .....	368	68	300	520	31	489	206	12	194	37	-	37
FAC. DE QUIMICA .....	415	78	337	639	130	509	159	19	140	17	3	14
ESC. NAL. DE TRABAJO SOCIAL .....	45	11	34	131	48	83	133	53	80	24	5	19

21. Población estudiantil por zonas postales y estados circunvecinos en las que habita; facultades, escuelas, primer ingreso, reingreso y total.

FACULTADES Y ESCUELAS	12			13			14			15		
	S	PI	R	S	PI	R	S	PI	R	S	PI	R
ESC. NAL. DE ESTUDIOS PROFESIONALES CUAUTITLAN .....	52	16	36	208	97	111	1 695	424	1 271	268	80	188
ESC. NAL. DE ESTUDIOS PROFESIONALES ACATLAN .....	177	46	131	785	373	412	1 207	192	1 015	597	147	450
ESC. NAL. DE ESTUDIOS PROFESIONALES IZTACALA .....	55	13	42	223	27	196	3 218	950	2 268	305	78	227
ESC. NAL. DE ESTUDIOS PROFESIONALES ARAGON .....	46	14	32	186	40	146	2 799	946	1 853	34	3	31
ESC. NAL. DE ESTUDIOS PROFESIONALES ZARAGOZA .....	73	28	45	2 370	909	1 461	228	40	188	18	4	14
PLANTEL 1 GABINO BARREDA .....	21	4	17	231	67	164	341	128	213	19	4	15
PLANTEL 2 ERASMO CASTELLANOS QUINTO .....	57	8	49	719	309	410	617	90	527	51	1	50
PLANTEL 3 JUSTO SIERRA .....	27	9	18	233	67	166	298	102	196	34	8	26
PLANTEL 4 VIDAL CASTAÑEDA Y NAJERA .....	66	17	49	119	26	93	72	23	49	12	9	3
PLANTEL 5 JOSE VASCONCELOS .....	64	19	45	2 277	853	1 424	48	9	39	13	2	11
PLANTEL 6 ANTONIO CASO .....	413	130	285	1 802	474	1 328	32	6	26	4	1	3
PLANTEL 7 EZEQUIEL A. CHAVEZ .....	30	5	25	958	289	669	313	93	220	11	4	7
PLANTEL 8 MIGUEL E. SCHULTZ .....	408	127	281	230	53	177	37	10	27	5	3	2
PLANTEL 9 PEDRO DE ALBA .....	17	4	13	34	4	30	2 765	802	1 963	347	126	221
PLANTEL AZCAPOTZALCO .....	46	13	33	446	89	357	2 879	1 059	1 820	548	214	334
PLANTEL NAUCALPAN .....	194	135	59	983	253	730	482	126	356	79	32	47
PLANTEL VALLEJO .....	22	22	22	222	27	221	7 498	2 497	5 001	985	426	559
PLANTEL ORIENTE .....	53	15	38	2 644	880	1 764	405	98	307	13	2	11
PLANTEL SUR .....	681	161	520	3 110	1 069	2 041	59	14	45	5	1	4



21. Población estudiantil por zonas postales y estados circunvecinos en las que habita; facultades, escuelas, primer ingreso, reingreso y total.

FACULTADES Y ESCUELAS	16			17			18			19		
	S	PI	R	S	PI	R	S	PI	R	S	PI	R
U.N.A.M. ....	9 587	2 910	6 677	6 995	1 829	5 166	11 953	3 164	8 789	9 024	2 665	6 359
FACULTADES Y ESCUELAS PROFESIONALES .....	1 677	204	1 473	1 831	334	1 497	5 144	1 043	4 101	4 498	1 136	3 362
UNIDADES MULTIDISCIPLINARIAS .....	3 285	951	2 334	2 183	505	1 678	1 438	376	1 062	192	57	135
ESCUELA NACIONAL PREPARATORIA .....	602	164	438	541	160	381	2 954	1 039	1 915	2 946	1 054	1 892
COLEGIO DE CIENCIAS Y HUMANIDADES .....	4 023	1 591	2 432	2 440	830	1 610	2 417	706	1 711	1 388	418	970
ESC. NAL. DE ARQUITECTURA .....	122	7	115	103	1	102	342	51	291	337	68	269
ESC. NAL. DE ARTES PLASTICAS .....	46	13	33	22	7	15	45	12	33	32	8	24
FAC. DE CIENCIAS .....	108	12	96	86	17	69	372	67	305	339	84	255
FAC. DE CS. POLIT. Y SOCIALES .....	121	8	113	87	11	76	366	63	303	362	105	257
FAC. DE CONTADURIA Y ADMON. ....	98	22	76	216	51	165	646	182	464	416	136	280
FAC. DE DERECHO .....	130	6	124	86	6	80	387	84	303	423	114	309
FAC. DE ECONOMIA .....	81	2	79	72	3	69	211	36	175	199	47	152
ESC. NAL. DE ENF. Y OBSTETRICIA .....	31	9	22	37	28	9	141	55	86	78	26	52
FAC. DE FILOSOFIA Y LETRAS .....	87	20	67	67	11	56	217	48	169	236	65	171
FAC. DE INGENIERIA .....	146	22	124	129	27	102	415	77	338	459	121	338
FAC. DE MEDICINA .....	354	12	342	541	59	482	798	111	687	539	91	448
FAC. DE MEDICINA VET. Y ZOOT. ....	26	2	24	29	2	27	154	27	127	169	31	138
ESC. NAL. DE MUSICA .....	108	42	66	105	45	60	54	21	33	31	9	22
FAC. DE ODONTOLOGIA .....	62	4	58	101	40	61	374	80	294	373	107	266
FAC. DE PSICOLOGIA .....	60	4	56	54	8	46	279	53	226	206	48	158
FAC. DE QUIMICA .....	58	9	49	64	6	58	294	61	233	269	65	204
ESC. NAL. DE TRABAJO SOCIAL .....	39	10	29	32	12	20	49	15	34	30	11	19

21. Población estudiantil por zonas postales y estados circunvecinos en las que habita; facultades, escuelas, primer ingreso, reingreso y total.

FACULTADES Y ESCUELAS	16			17			18			19		
	S	PI	R	S	PI	R	S	PI	R	S	PI	R
ESC. NAL. DE ESTUDIOS PROFESIONALES CUAUTITLAN .....	673	208	465	332	83	249	222	64	158	32	13	19
ESC. NAL. DE ESTUDIOS PROFESIONALES ACATLAN .....	1 420	365	1 055	1 333	293	1 040	1 005	227	778	100	26	74
ESC. NAL. DE ESTUDIOS PROFESIONALES IZTACALA .....	1 131	359	772	457	109	348	154	71	83	22	6	16
ESC. NAL. DE ESTUDIOS PROFESIONALES ARAGON .....	33	13	20	22	7	15	35	11	24	23	7	16
ESC. NAL. DE ESTUDIOS PROFESIONALES ZARAGOZA .....	28	6	22	39	13	26	22	3	19	15	5	10
PLANTEL 1 GABINO BARREDA .....	51	3	48	57	10	47	19	4	15	7	1	6
PLANTEL 2 ERASMO CASTELLANOS QUINTO .....	79	9	70	82	12	70	41	6	35	27	8	19
PLANTEL 3 JUSTO SIERRA .....	51	21	30	103	45	58	37	17	20	10	6	4
PLANTEL 4 VIDAL CASTAÑEDA Y NAJERA.....	52	18	34	193	65	128	2 261	838	1 423	161	46	115
PLANTEL 5 JOSE VASCONCELOS .....	19	3	16	12	3	9	24	3	21	12	1	11
PLANTEL 6 ANTONIO CASO .....	11	3	8	13	3	10	52	19	33	56	14	42
PLANTEL 7 EZEQUIEL A. CHAVEZ .....	16	4	12	17	7	10	17	2	15	15	7	8
PLANTEL 8 MIGUEL E. SCHULTZ .....	4	1	3	21	6	15	490	148	342	2 644	971	1 673
PLANTEL 9 PEDRO DE ALBA .....	319	102	217	43	9	34	13	2	11	14	-	14
PLANTEL AZCAPOTZALCO .....	3 243	1 367	1 876	1 364	527	837	130	44	86	36	10	26
PLANTEL NAUCALPAN .....	455	141	314	885	272	613	1 106	411	695	136	29	107
PLANTEL VALLEJO .....	289	75	214	141	25	116	100	19	81	70	10	60
PLANTEL ORIENTE .....	22	4	18	21	1	20	66	14	52	187	131	56
PLANTEL SUR .....	14	4	10	29	5	24	1 015	218	797	959	238	721

21. Población estudiantil por zonas postales y estados circunvecinos en las que habita; facultades, escuelas, primer ingreso, reingreso y total.

FACULTADES Y ESCUELAS	20			21			22			23		
	S	PI	R	S	PI	R	S	PI	R	S	PI	R
U.N.A.M. ....	13 108	4 095	9 013	14 775	4 222	10 553	13 336	4 334	9 002	7 171	2 202	4 969
FACULTADES Y ESCUELAS PROFESIONALES .....	7 653	2 173	5 480	9 309	2 382	6 927	6 802	1 942	4 860	3 605	967	2 638
UNIDADES MULTIDISCIPLINARIAS .....	215	101	114	321	117	204	221	76	145	92	37	55
ESCUELA NACIONAL PREPARATORIA .....	1 614	523	1 091	3 266	1 168	2 098	3 798	1 516	2 282	1 930	530	1 400
COLEGIO DE CIENCIAS Y HUMANIDADES .....	3 626	1 298	2 328	1 879	555	1 324	2 515	800	1 715	1 544	668	876
ESC. NAL. DE ARQUITECTURA .....	680	136	544	836	156	680	509	75	434	185	38	147
ESC. NAL. DE ARTES PLASTICAS .....	37	17	20	58	16	42	38	15	23	12	10	2
FAC. DE CIENCIAS .....	530	153	377	616	164	452	432	136	296	243	55	188
FAC. DE CS. POLIT. Y SOCIALES .....	717	205	512	876	229	647	558	191	367	217	69	148
FAC. DE CONTADURIA Y ADMON. ....	612	241	371	839	313	526	691	232	459	264	95	169
FAC. DE DERECHO .....	693	229	464	863	263	600	715	220	495	526	152	374
FAC. DE ECONOMIA .....	416	102	314	441	86	355	301	76	225	120	28	92
ESC. NAL. DE ENF. Y OBSTETRICIA .....	75	40	35	61	26	35	177	70	107	214	77	137
FAC. DE FILOSOFIA Y LETRAS .....	445	141	304	399	116	283	351	108	243	182	63	119
FAC. DE INGENIERIA .....	785	194	591	830	200	630	674	180	494	275	70	205
FAC. DE MEDICINA .....	851	153	698	1 067	197	870	836	177	659	576	95	481
FAC. DE MEDICINA VET. Y ZOOT. ....	356	93	263	430	100	330	253	64	189	130	39	91
ESC. NAL. DE MUSICA .....	50	23	27	106	32	74	65	23	42	35	8	27
FAC. DE ODONTOLOGIA .....	586	219	367	777	217	560	490	173	317	266	70	196
FAC. DE PSICOLOGIA .....	361	97	264	497	132	365	330	94	236	134	41	93
FAC. DE QUIMICA .....	403	112	291	572	120	452	330	87	243	211	54	157
ESC. NAL. DE TRABAJO SOCIAL .....	56	18	38	41	15	26	52	21	31	15	3	12

21. Población estudiantil por zonas postales y estados circunvecinos en las que habita; facultades, escuelas, primer ingreso, reingreso y total.

FACULTADES Y ESCUELAS	20			21			22			23		
	S	PI	R	S	PI	R	S	PI	R	S	PI	R
ESC. NAL. DE ESTUDIOS PROFESIONALES CUAUTITLAN .....	36	17	19	44	18	26	44	17	27	13	5	8
ESC. NAL. DE ESTUDIOS PROFESIONALES AGATLAN .....	69	31	38	86	23	63	76	27	49	33	19	14
ESC. NAL. DE ESTUDIOS PROFESIONALES IZTACALA .....	21	10	11	30	13	17	21	10	11	15	3	12
ESC. NAL. DE ESTUDIOS PROFESIONALES ARAGON .....	39	13	26	69	21	48	36	10	26	14	5	9
ESC. NAL. DE ESTUDIOS PROFESIONALES ZARAGOZA .....	50	30	20	92	42	50	44	12	32	17	5	12
PLANTEL 1 GABINO BARREDA .....	12	1	11	41	4	37	26	1	25	28	7	21
PLANTEL 2 ERASMO CASTELLANOS QUINTO .....	44	14	30	112	19	93	63	11	52	78	16	62
PLANTEL 3 JUSTO SIERRA .....	20	3	17	31	9	22	23	8	15	15	3	12
PLANTEL 4 VIDAL CASTAÑEDA Y NAJERA .....	100	31	69	26	3	23	12	4	8	10	4	6
PLANTEL 5 JOSE VASCONCELOS .....	86	38	48	1 957	848	1 109	3 154	1 382	1 772	1 575	448	1 127
PLANTEL 6 ANTONIO CASO .....	347	110	237	965	267	698	421	96	325	164	46	118
PLANTEL 7 EZEQUIEL A. CHAVEZ .....	17	6	11	39	7	32	22	4	18	50	5	45
PLANTEL 8 MIGUEL E. SCHULTZ .....	978	319	659	74	11	63	58	8	50	8	1	7
PLANTEL 9 PEDRO DE ALBA .....	10	1	9	21	-	21	19	2	17	2	-	2
PLANTEL AZCAPOTZALCO .....	44	25	19	50	15	35	50	17	33	39	17	22
PLANTEL NAUCALPAN .....	95	29	66	88	16	72	81	23	58	112	17	95
PLANTEL VALLEJO .....	37	9	28	88	9	79	45	15	30	44	15	29
PLANTEL ORIENTE .....	103	36	67	116	28	88	151	61	90	135	50	85
PLANTEL SUR .....	3 347	1 199	2 148	1 537	487	1 050	2 188	684	1 504	1 214	569	645

21. Población estudiantil por zonas postales y estados circunvecinos en las que habita; facultades, escuelas, primer ingreso, reingreso y total.

FACULTADES Y ESCUELAS	ESTADO DE MEXICO			ESTADO DE MORELOS			ESTADO DE HIDALGO			NO HUBO RESPUESTA		
	S	PI	R	S	PI	R	S	PI	R	S	PI	R
U.N.A.M. ....	38 849	11 411	27 438	645	84	561	137	42	95	5 030	2 399	2 631
FACULTADES Y ESCUELAS PROFESIONALES .....	6 197	951	5 246	589	72	517	69	28	41	1 597	555	1 042
UNIDADES MULTIDISCIPLINARIAS .....	13 994	4 150	9 844	42	7	35	52	5	47	1 398	652	746
ESCUELA NACIONAL PREPARATORIA .....	3 910	1 046	2 864	3	2	1	2	1	1	440	188	252
COLEGIO DE CIENCIAS Y HUMANIDADES .....	14 748	5 264	9 484	11	3	8	14	8	6	1 595	1 004	591
ESC. NAL. DE ARQUITECTURA .....	375	22	353	12	2	10	9	3	6	82	23	59
ESC. NAL. DE ARTES PLASTICAS .....	78	23	55	-	-	-	-	-	-	9	6	3
FAC. DE CIENCIAS .....	296	57	239	15	1	14	-	-	-	39	20	19
FAC. DE CS. POLIT. Y SOCIALES .....	366	41	325	26	8	18	7	1	6	85	47	38
FAC. DE CONTADURIA Y ADMON. ....	724	193	531	16	-	16	6	1	5	120	51	69
FAC. DE DERECHO .....	483	41	442	28	4	24	10	5	5	199	68	131
FAC. DE ECONOMIA .....	272	24	248	37	5	32	2	1	1	45	18	27
ESC. NAL. DE ENF. Y OBSTETRICIA .....	150	59	91	2	-	2	1	-	1	80	56	24
FAC. DE FILOSOFIA Y LETRAS .....	302	67	235	14	7	7	3	2	1	88	35	53
FAC. DE INGENIERIA .....	624	128	496	109	18	91	13	7	6	126	36	90
FAC. DE MEDICINA .....	1 417	85	1 332	59	-	59	3	-	3	460	57	403
FAC. DE MEDICINA VET. Y ZOOT. ....	160	28	132	34	4	30	1	-	1	52	22	30
ESC. NAL. DE MUSICA .....	194	71	123	5	1	4	6	5	1	27	18	9
FAC. DE ODONTOLOGIA .....	255	37	218	120	14	106	2	-	2	84	43	41
FAC. DE PSICOLOGIA .....	175	8	167	10	2	8	3	2	1	17	12	5
FAC. DE QUIMICA .....	197	16	181	99	6	93	3	1	2	54	27	27
ESC. NAL. DE TRABAJO SOCIAL .....	129	51	78	3	-	3	-	-	-	30	16	14

21. Población estudiantil por zonas postales y estados circunvecinos en las que habita; facultades, escuelas, primer ingreso, reingreso y total.

FACULTADES Y ESCUELAS	ESTADO DE MEXICO			ESTADO DE MORELOS			ESTADO DE HIDALGO			NO HUBO RESPUESTA		
	S	PI	R	S	PI	R	S	PI	R	S	PI	R
ESC. NAL. DE ESTUDIOS PROFESIONALES CUAUTITLAN .....	2 875	897	1 978	7	2	5	26	4	22	222	107	115
ESC. NAL. DE ESTUDIOS PROFESIONALES ACATLAN .....	4 674	1 153	3 521	14	5	9	15	1	14	559	163	396
ESC. NAL. DE ESTUDIOS PROFESIONALES IZTACALA .....	3 440	1 040	2 400	12	-	12	7	-	7	189	109	80
ESC. NAL. DE ESTUDIOS PROFESIONALES ARAGON .....	1 717	561	1 156	8	-	8	3	-	3	209	131	78
ESC. NAL. DE ESTUDIOS PROFESIONALES ZARAGOZA .....	1 288	499	789	1	-	1	1	-	1	219	142	77
PLANTEL 1 GABINO BARREDA .....	286	105	181	-	-	-	1	-	1	3	-	3
PLANTEL 2 ERASMO CASTELLANOS QUINTO .....	857	179	678	-	-	-	-	-	-	18	10	8
PLANTEL 3 JUSTO SIERRA .....	329	139	190	-	-	-	-	-	-	4	-	4
PLANTEL 4 VIDAL CASTAÑEDA Y NAJERA .....	273	44	229	1	1	-	-	-	-	27	9	18
PLANTEL 5 JOSE VASCONCELOS .....	149	23	126	-	-	-	-	-	-	170	86	84
PLANTEL 6 ANTONIO CASO .....	63	12	51	-	-	-	-	-	-	55	14	41
PLANTEL 7 EZEQUIEL A. CHAVEZ .....	691	246	445	-	-	-	-	-	-	59	22	37
PLANTEL 8 MIGUEL E. SCHULTZ .....	105	13	92	1	-	1	-	-	-	50	32	18
PLANTEL 9 PEDRO DE ALBA .....	1 157	285	872	1	1	-	-	-	-	54	15	39
PLANTEL AZCAPOTZALCO .....	3 149	1 441	1 708	5	3	2	7	5	2	150	91	59
PLANTEL NAUCALPAN .....	5 180	2 080	3 100	-	-	-	1	1	-	464	324	140
PLANTEL VALLEJO .....	3 209	791	2 418	1	-	1	2	2	-	338	199	139
PLANTEL ORIENTE .....	3 059	929	2 130	3	-	3	3	-	3	361	220	141
PLANTEL SUR .....	151	23	128	2	-	2	1	-	1	282	170	112

FUENTE: Hoja de datos estadísticos aplicada a los alumnos de la UNAM. en el período de inscripciones 1978-79

22. Población estudiantil becada por institución o persona que otorga la beca, facultades, escuelas, planteles,

primer ingreso, reingreso y total.

FACULTADES Y ESCUELAS	TOTAL			U.N.A.M.			GOBIERNO		
	SUMA	PRIMER INGRESO	REINGRESO	S	PI	R	S	PI	R
U.N.A.M. ....	5 815	1 037	4 778	1 800	301	1 499	2 151	370	1 781
FACULTADES Y ESCUELAS PROFESIONALES .....	3 333	318	3 015	933	109	824	1 371	95	1 276
UNIDADES MULTIDISCIPLINARIAS .....	770	148	622	198	34	164	277	46	231
ESCUELA NACIONAL PREPARATORIA .....	727	198	529	347	63	284	184	86	98
COLEGIO DE CIENCIAS Y HUMANIDADES .....	985	373	612	322	95	227	319	143	176
ESC. NAL. DE ARQUITECTURA .....	142	11	131	35	4	31	57	2	55
ESC. NAL. DE ARTES PLASTICAS .....	18	5	13	4	1	3	7	3	4
FAC. DE CIENCIAS .....	76	21	55	33	9	24	24	4	20
FAC. DE CS. POLIT. Y SOCIALES .....	145	24	121	45	9	36	51	6	45
FAC. DE CONTADURIA Y ADMON. ....	245	36	209	69	10	59	91	11	80
FAC. DE DERECHO .....	180	38	142	55	13	42	78	17	61
FAC. DE ECONOMIA .....	170	11	159	39	1	38	86	6	80
ESC. NAL. DE ENF. Y OBSTETRICIA .....	57	7	50	37	4	33	12	-	12
FAC. DE FILOSOFIA Y LETRAS .....	110	15	95	41	4	37	29	2	27
FAC. DE INGENIERIA .....	259	39	220	46	15	31	126	7	119
FAC. DE MEDICINA .....	1 335	30	1 305	375	14	361	541	6	535
FAC. DE MEDICINA VET. Y ZOOT. ....	145	9	136	29	3	26	78	3	75
ESC. NAL. DE MUSICA .....	80	22	58	24	5	19	42	13	29
FAC. DE ODONTOLOGIA .....	142	20	122	36	5	31	59	5	54
FAC. DE PSICOLOGIA .....	89	11	78	21	4	17	37	5	32
FAC. DE QUIMICA .....	112	18	94	31	8	23	46	4	42
ESC. NAL. DE TRABAJO SOCIAL .....	28	1	27	13	-	13	7	1	6

22. Población estudiantil becada por institución o persona que otorga la beca, facultades, escuelas, planteles, primer ingreso, reingreso y total.

FACULTADES Y ESCUELAS	T O T A L			U. N. A. M.			G O B I E R N O		
	SUMA	PRIMER INGRESO	REIN- GRESO	S	PI	R	S	PI	R
ESC. NAL. DE ESTUDIOS PROFESIONALES CUAUTITLAN .....	181	31	150	40	10	30	67	8	59
ESC. NAL. DE ESTUDIOS PROFESIONALES ACATLAN .....	175	34	141	35	8	27	71	10	61
ESC. NAL. DE ESTUDIOS PROFESIONALES IZTACAIA .....	163	21	142	50	4	46	48	4	44
ESC. NAL. DE ESTUDIOS PROFESIONALES ARAGON .....	145	32	113	41	7	34	48	13	35
ESC. NAL. DE ESTUDIOS PROFESIONALES ZARAGOZA .....	106	30	76	32	5	27	43	11	32
PLANTEL 1 GABINO BARREDA .....	30	13	17	6	1	5	17	9	8
PLANTEL 2 ERASMO CASTELLANOS QUINTO .....	207	30	177	149	20	129	30	7	23
PLANTEL 3 JUSTO SIERRA .....	13	1	12	3	-	3	4	1	3
PLANTEL 4 VIDAL CASTAÑEDA Y NAJERA .....	62	22	40	22	6	16	18	10	8
PLANTEL 5 JOSE VASCONCELOS .....	144	48	96	55	17	38	40	19	21
PLANTEL 6 ANTONIO CASO .....	66	18	48	33	5	28	12	6	6
PLANTEL 7 EZEQUIEL A. CHAVEZ .....	71	24	47	33	7	26	22	12	10
PLANTEL 8 MIGUEL E. SCHULTZ .....	53	16	37	26	3	23	17	10	7
PLANTEL 9 PEDRO DE ALBA .....	81	26	55	20	4	16	24	12	12
PLANTEL AZCAPOTZALCO .....	171	73	98	50	17	33	63	34	29
PLANTEL NAUCALPAN .....	164	74	90	41	11	30	57	29	28
PLANTEL VALLEJO .....	208	64	144	57	13	44	80	26	54
PLANTEL ORIENTE .....	181	73	108	64	17	47	55	31	24
PLANTEL SUR .....	261	89	172	110	37	73	64	23	41



22. Población estudiantil becada por institución o persona que otorga la beca, facultades, escuelas, planteles, primer ingreso, reingreso y total.

FACULTADES Y ESCUELAS	INSTITUCION O EMPRESA PRIVADA			PERSONA PARTICULAR			ORGANISMO DESCENTRALIZADO			INSTITUCION EXTRANJERA		
	S	PI	R	S	PI	R	S	PI	R	S	PI	R
U.N.A.M. ....	741	155	586	407	101	306	560	84	476	156	26	130
FACULTADES Y ESCUELAS PROFESIONALES .....	397	51	346	179	27	152	351	24	327	102	12	90
UNIDADES MULTIDISCIPLINARIAS .....	129	29	100	52	15	37	96	20	76	18	4	14
ESCUELA NACIONAL PREPARATORIA .....	77	22	55	70	12	58	37	14	23	12	1	11
COLEGIO DE CIENCIAS Y HUMANIDADES .....	138	53	85	106	47	59	76	26	50	24	9	15
ESC. NAL. DE ARQUITECTURA .....	16	2	14	16	2	14	7	1	6	11	-	11
ESC. NAL. DE ARTES PLASTICAS .....	2	-	2	-	-	-	2	1	1	3	-	3
FAC. DE CIENCIAS .....	12	7	5	-	-	-	6	-	6	1	1	-
FAC. DE CS. POLIT. Y SOCIALES .....	13	2	11	11	4	7	18	2	16	7	1	6
FAC. DE CONTADURIA Y ADMON. ....	34	8	26	14	2	12	29	3	26	8	2	6
FAC. DE DERECHO .....	8	3	5	19	3	16	14	2	12	6	-	6
FAC. DE ECONOMIA .....	11	2	9	4	-	4	19	1	18	11	1	10
ESC. NAL. DE ENF. Y OBSTETRICIA .....	2	-	2	4	3	1	1	-	1	1	-	1
FAC. DE FILOSOFIA Y LETRAS .....	12	5	7	5	1	4	11	1	10	12	2	10
FAC. DE INGENIERIA .....	32	8	24	12	3	9	38	5	33	5	1	4
FAC. DE MEDICINA .....	202	4	198	49	3	46	161	3	158	7	-	7
FAC. DE MEDICINA VET. Y ZOOT. ....	11	1	10	10	1	9	9	-	9	8	1	7
ESC. NAL. DE MUSICA .....	7	2	5	3	2	1	2	-	2	2	-	2
FAC. DE ODONTOLOGIA .....	16	4	12	13	2	11	12	2	10	6	2	4
FAC. DE PSICOLOGIA .....	7	-	7	8	1	7	9	1	8	7	-	7
FAC. DE QUIMICA .....	12	3	9	10	-	10	9	2	7	4	1	3
ESC. NAL. DE TRABAJO SOCIAL .....	-	-	-	1	-	1	4	-	4	3	-	3

22. Población estudiantil becada por institución o persona que otorga la beca, facultades, escuelas, planteles,  
primer ingreso, reingreso y total.

FACULTADES Y ESCUELAS	INSTITUCION O EMPRESA PRIVADA			PERSONA PARTICULAR			ORGANISMO DESCENTRALIZADO			INSTITUCION EXTRANJERA		
	S	PI	R	S	PI	R	S	PI	R	S	PI	R
ESC. NAL. DE ESTUDIOS PROFESIONALES CUAUTITLAN .....	33	5	28	12	4	8	26	4	22	3	-	3
ESC. NAL. DE ESTUDIOS PROFESIONALES ACATLAN .....	25	4	21	15	3	12	26	8	18	3	1	2
ESC. NAL. DE ESTUDIOS PROFESIONALES IZTACALA .....	26	7	19	12	2	10	23	4	19	4	-	4
ESC. NAL. DE ESTUDIOS PROFESIONALES ARAGON .....	29	7	22	8	2	6	15	2	13	4	1	3
ESC. NAL. DE ESTUDIOS PROFESIONALES ZARAGOZA .....	16	6	10	5	4	1	6	2	4	4	2	2
PLANTEL 1 GABINO BARREDA .....	4	2	2	1	-	1	2	1	1	-	-	-
PLANTEL 2 ERASMO CASTELLANOS QUINTO .....	10	2	8	17	1	16	1	-	1	-	-	-
PLANTEL 3 JUSTO SIERRA .....	5	-	5	1	-	1	-	-	-	-	-	-
PLANTEL 4 VIDAL CASTAÑEDA Y NAJERA .....	8	1	7	6	2	4	6	3	3	2	-	2
PLANTEL 5 JOSE VASCONCELOS .....	19	5	14	17	2	15	11	5	6	2	-	2
PLANTEL 6 ANTONIO CASO .....	11	3	8	2	1	1	6	2	4	2	1	1
PLANTEL 7 EZEQUIEL A. CHAVEZ .....	2	-	2	10	4	6	1	1	-	3	-	3
PLANTEL 8 MIGUEL E. SCHULTZ .....	3	1	2	3	2	1	4	-	4	-	-	-
PLANTEL 9 PEDRO DE ALBA .....	15	8	7	13	-	13	6	2	4	3	-	3
PLANTEL AZCAPOTZALCO .....	23	8	15	18	8	10	11	4	7	6	2	4
PLANTEL NAUCALPAN .....	26	13	13	21	11	10	13	6	7	6	4	2
PLANTEL VALLEJO .....	32	14	18	18	5	13	15	5	10	6	1	5
PLANTEL ORIENTE .....	15	4	11	28	14	14	14	5	9	5	2	3
PLANTEL SUR .....	42	14	28	21	9	12	23	6	17	1	-	1

FUENTE: Hoja de datos estadísticos aplicada a los alumnos de la UNAM en el período de inscripciones 1978-79

primer ingreso, reingreso y total.

FACULTADES Y ESCUELAS	TOTAL			HASTA \$300.00			DE 301.00 A 600.00		
	SUMA	PRIMER INGRESO	REINGRESO	S	PI	R	S	PI	R
U.N.A.M. ....	5 815	1 037	4 778	1 983	484	1 499	982	205	777
FACULTADES Y ESCUELAS PROFESIONALES .....	3 333	318	3 015	746	131	615	531	42	489
UNIDADES MULTIDISCIPLINARIAS .....	770	148	622	249	53	196	153	29	124
ESCUELA NACIONAL PREPARATORIA .....	727	198	529	494	125	369	106	41	65
COLEGIO DE CIENCIAS Y HUMANIDADES .....	985	373	612	494	175	319	192	93	99
ESC. NAL. DE ARQUITECTURA .....	142	11	131	48	7	41	12	1	11
ESC. NAL. DE ARTES PLASTICAS .....	18	5	13	4	2	2	2	-	2
FAC. DE CIENCIAS .....	76	21	55	31	12	19	6	1	5
FAC. DE CS. POLIT. Y SOCIALES .....	145	24	121	53	6	47	9	2	7
FAC. DE CONTADURIA Y ADMON. ....	245	36	209	91	13	78	37	9	28
FAC. DE DERECHO .....	180	38	142	60	15	45	31	3	28
FAC. DE ECONOMIA .....	170	11	159	42	1	41	12	2	10
ESC. NAL. DE ENF. Y OBSTETRICIA .....	57	7	50	20	6	14	29	-	29
FAC. DE FILOSOFIA Y LETRAS .....	110	15	95	32	8	24	10	1	9
FAC. DE INGENIERIA .....	259	39	220	56	16	40	30	5	25
FAC. DE MEDICINA .....	1 335	30	1 305	140	15	125	280	4	276
FAC. DE MEDICINA VET. Y ZOOT. ....	145	9	136	32	3	29	13	1	12
ESC. NAL. DE MUSICA .....	80	22	58	30	9	21	14	7	7
FAC. DE ODONTOLOGIA .....	142	20	122	29	2	27	22	3	19
FAC. DE PSICOLOGIA .....	89	11	78	32	7	25	11	1	10
FAC. DE QUIMICA .....	112	18	94	31	9	22	10	1	9
ESC. NAL. DE TRABAJO SOCIAL .....	28	1	27	15	-	15	3	1	2

23. Población estudiantil becada por monto mensual de la beca que perciben los alumnos, facultades, escuelas, planteles, primer ingreso, reingreso y total.

FACULTADES Y ESCUELAS	TOTAL			HASTA \$300.00			DE 301.00 A 600.00		
	SUMA	PRIMER INGRESO	REINGRESO	S	PI	R	S	PI	R
ESC. NAL. DE ESTUDIOS PROFESIONALES CUAUTITLAN .....	181	31	150	51	14	37	34	4	30
ESC. NAL. DE ESTUDIOS PROFESIONALES ACATLAN .....	175	34	141	44	9	35	37	7	30
ESC. NAL. DE ESTUDIOS PROFESIONALES IZTACALA .....	163	21	142	60	9	51	39	5	34
ESC. NAL. DE ESTUDIOS PROFESIONALES ARAGON .....	145	32	113	55	8	47	26	9	17
ESC. NAL. DE ESTUDIOS PROFESIONALES ZARAGOZA .....	106	30	76	39	13	26	17	4	13
PLANTEL 1 GABINO BARREDA .....	30	13	17	16	6	10	4	2	2
PLANTEL 2 ERASMO CASTELLANOS QUINTO .....	207	30	177	161	24	137	20	2	18
PLANTEL 3 JUSTO SIERRA .....	13	1	12	7	1	6	2	-	2
PLANTEL 4 VIDAL CASTAÑEDA Y NAJERA .....	62	22	40	36	12	24	13	7	6
PLANTEL 5 JOSE VASCONCELOS .....	144	48	96	99	31	68	21	9	12
PLANTEL 6 ANTONIO CASO .....	66	18	48	49	11	38	9	4	5
PLANTEL 7 EZEQUIEL A. CHAVEZ .....	71	24	47	45	16	29	10	6	4
PLANTEL 8 MIGUEL E. SCHULTZ .....	53	16	37	33	7	26	10	7	3
PLANTEL 9 PEDRO DE ALBA .....	81	26	55	48	17	31	17	4	13
PLANTEL AZCAPOTZALCO .....	171	73	98	92	40	52	26	8	18
PLANTEL NAUCALPAN .....	164	74	90	82	33	49	30	18	12
PLANTEL VALLEJO .....	208	64	144	94	33	61	41	23	18
PLANTEL ORIENTE .....	181	73	108	90	31	59	39	19	20
PLANTEL SUR .....	261	89	172	136	38	98	56	25	31

23. Población estudiantil becada por monto mensual de la beca que perciben los alumnos, facultades, escuelas, planteles, primer ingreso, reingreso y total.

FACULTADES Y ESCUELAS	DE 601.00 A 1000.00			DE 1001.00 A 1500.00			DE 1501.00 A 2000.00			MAS DE 2000.00		
	S	PI	R	S	PI	R	S	PI	R	S	PI	R
U.N.A.M. ....	603	122	481	583	129	454	846	57	789	818	40	778
FACULTADES Y ESCUELAS PROFESIONALES ....	378	48	330	313	46	267	623	32	591	742	19	723
UNIDADES MULTIDISCIPLINARIAS .....	96	18	78	61	30	31	179	11	168	32	7	25
ESCUELA NACIONAL PREPARATORIA .....	40	12	28	54	11	43	18	4	14	15	5	10
COLEGIO DE CIENCIAS Y HUMANIDADES .....	89	44	45	155	42	113	26	10	16	29	9	20
ESC. NAL. DE ARQUITECTURA .....	18	1	17	15	1	14	32	1	31	17	-	17
ESC. NAL. DE ARTES PLASTICAS .....	3	1	2	1	1	-	6	-	6	2	1	1
FAC. DE CIENCIAS .....	8	5	3	13	1	12	14	-	14	4	2	2
FAC. DE CS. POLIT. Y SOCIALES .....	17	4	13	15	8	7	35	1	34	16	3	13
FAC. DE CONTADURIA Y ADMON. ....	25	4	21	22	2	20	58	6	52	12	2	10
FAC. DE DERECHO .....	22	3	19	14	6	8	44	9	35	9	2	7
FAC. DE ECONOMIA .....	19	-	19	18	6	12	63	1	62	16	1	15
ESC. NAL. DE ENF. Y OBSTETRICIA .....	5	-	5	1	1	-	1	-	1	1	-	1
FAC. DE FILOSOFIA Y LETRAS .....	18	5	13	16	-	16	16	-	16	18	1	17
FAC. DE INGENIERIA .....	61	9	52	32	3	29	58	3	55	22	3	19
FAC. DE MEDICINA .....	77	4	73	112	6	106	148	1	147	578	-	578
FAC. DE MEDICINA VET. Y ZOOT. ....	32	1	31	7	1	6	49	3	46	12	-	12
ESC. NAL. DE MUSICA .....	10	4	6	8	1	7	8	-	8	10	1	9
FAC. DE ODONTOLOGIA .....	24	3	21	18	7	11	39	3	36	10	2	8
FAC. DE PSICOLOGIA .....	16	1	15	8	1	7	14	1	13	8	-	8
FAC. DE QUIMICA .....	21	3	18	10	1	9	35	3	32	5	1	4
ESC. NAL. DE TRABAJO SOCIAL .....	2	-	2	3	-	3	3	-	3	2	-	2

23. Población estudiantil becada por monto mensual de la beca que perciben los alumnos, facultades, escuelas, planteles, primer ingreso, reingreso y total.

FACULTADES Y ESCUELAS	DE 601.00 A 1000.00			DE 1001.00 A 1500.00			DE 1501.00 A 2000.00			MAS DE 2000.00		
	S	PI	R	S	PI	R	S	PI	R	S	PI	R
ESC. NAL. DE ESTUDIOS PROFESIONALES CUAUTITLAN .....	22	4	18	14	4	10	54	4	50	6	1	5
ESC. NAL. DE ESTUDIOS PROFESIONALES ACATLAN .....	21	3	18	13	8	5	51	4	47	9	3	6
ESC. NAL. DE ESTUDIOS PROFESIONALES IZTACALA .....	21	5	16	11	1	10	27	1	26	5	-	5
ESC. NAL. DE ESTUDIOS PROFESIONALES ARAGON .....	14	2	12	14	11	3	30	1	29	6	1	5
ESC. NAL. DE ESTUDIOS PROFESIONALES ZARAGOZA .....	18	4	14	9	6	3	17	1	16	6	2	4
PLANTEL 1 GABINO BARREDA .....	5	2	3	3	1	2	2	2	-	-	-	-
PLANTEL 2 ERASMO CASTELLANOS QUINTO .....	10	2	8	9	-	9	5	-	5	2	2	-
PLANTEL 3 JUSTO SIERRA .....	-	-	-	3	-	3	1	-	1	-	-	-
PLANTEL 4 VIDAL CASTAÑEDA Y NAJERA .....	8	2	6	4	1	3	1	-	1	-	-	-
PLANTEL 5 JOSE VASCONCELOS .....	5	3	2	10	3	7	1	1	-	8	1	7
PLANTEL 6 ANTONIO CASO .....	1	-	1	5	1	4	1	1	-	1	1	-
PLANTEL 7 EZEQUIEL A. CHAVEZ .....	1	-	1	13	2	11	1	-	1	1	-	1
PLANTEL 8 MIGUEL E. SCHULTZ .....	4	1	3	2	1	1	3	-	3	1	-	1
PLANTEL 9 PEDRO DE ALBA .....	6	2	4	5	2	3	3	-	3	2	1	1
PLANTEL AZCAPOTZALCO .....	19	13	6	34	12	22	-	-	-	-	-	-
PLANTEL NAUCALPAN .....	15	6	9	26	11	15	5	3	2	6	3	3
PLANTEL VALLEJO .....	9	2	7	54	6	48	6	-	6	4	-	4
PLANTEL ORIENTE .....	19	10	9	16	7	9	11	3	8	6	3	3
PLANTEL SUR .....	27	13	14	25	6	19	4	4	-	13	3	10

FUENTE: Hoja de datos estadísticos aplicada a los alumnos de la UNAM en el período de inscripciones 1978-79

FACULTADES Y ESCUELAS	TOTAL			PADRES		
	SUMA	PRIMER INGRESO	REINGRESO	S	PI	R
U.N.A.M. ....	283 180	79 753	203 427	213 645	64 112	149 533
FACULTADES Y ESCUELAS PROFESIONALES .....	104 912	21 364	83 548	66 893	15 260	51 633
UNIDADES MULTIDISCIPLINARIAS .....	54 022	16 147	37 875	38 953	12 152	26 801
ESCUELA NACIONAL PREPARATORIA .....	47 500	15 407	32 093	40 916	13 222	27 694
COLEGIO DE CIENCIAS Y HUMANIDADES .....	76 746	26 835	49 911	66 883	23 478	43 405
ESC. NAL. DE ARQUITECTURA .....	7 241	907	6 334	4 569	624	3 945
ESC. NAL. DE ARTES PLASTICAS .....	891	291	600	639	211	428
FAC. DE CIENCIAS .....	5 860	1 205	4 655	4 257	918	3 339
FAC. DE CS. POLIT. Y SOCIALES .....	7 847	1 629	6 218	4 676	1 114	3 562
FAC. DE CONTADURIA Y ADMON. ....	11 395	3 353	8 042	7 679	2 377	5 302
FAC. DE DERECHO .....	9 994	2 100	7 894	6 227	1 437	4 790
FAC. DE ECONOMIA .....	4 900	758	4 142	2 557	468	2 089
ESC. NAL. DE ENF. Y OBSTETRICIA .....	1 714	693	1 021	1 257	506	751
FAC. DE FILOSOFIA Y LETRAS .....	4 980	1 239	3 741	3 183	905	2 278
FAC. DE INGENIERIA .....	9 852	2 010	7 842	5 748	1 314	4 434
FAC. DE MEDICINA .....	18 831	2 194	16 637	11 950	1 757	10 193
FAC. DE MEDICINA VET. Y ZOOT. ....	3 633	733	2 900	2 246	525	1 721
ESC. NAL. DE MUSICA .....	1 934	780	1 154	1 644	681	963
FAC. DE ODONTOLOGIA .....	6 030	1 462	4 568	3 924	1 040	2 884
FAC. DE PSICOLOGIA .....	4 094	676	3 418	2 586	472	2 114
FAC. DE QUIMICA .....	4 606	944	3 662	2 957	602	2 355
ESC. NAL. DE TRABAJO SOCIAL .....	1 110	390	720	794	309	485

## 24. Personas con las que habitan los alumnos por facultades, escuelas, planteles, primer ingreso, reingreso y total.

FACULTADES Y ESCUELAS	TOTAL			PADRES		
	SUMA	PRIMER INGRESO	REINGRESO	S	PI	R
ESC. NAL. DE ESTUDIOS PROFESIONALES CUAUTITLAN .....	8 387	2 527	5 860	5 793	1 907	3 886
ESC. NAL. DE ESTUDIOS PROFESIONALES ACATLAN .....	16 951	4 010	12 941	11 458	2 899	8 559
ESC. NAL. DE ESTUDIOS PROFESIONALES IZTACALA .....	10 837	3 103	7 734	8 589	2 501	6 088
ESC. NAL. DE ESTUDIOS PROFESIONALES ARAGON .....	8 952	3 204	5 748	6 374	2 340	4 034
ESC. NAL. DE ESTUDIOS PROFESIONALES ZARAGOZA .....	8 895	3 303	5 592	6 739	2 505	4 234
PLANTEL 1 GABINO BARREDA .....	2 475	825	1 650	2 228	730	1 498
PLANTEL 2 ERASMO CASTELLANOS QUINTO .....	6 702	1 862	4 840	5 781	1 628	4 153
PLANTEL 3 JUSTO SIERRA .....	2 430	880	1 550	1 682	609	1 073
PLANTEL 4 VIDAL CASTAÑEDA Y NAJERA .....	4 328	1 395	2 933	3 637	1 158	2 479
PLANTEL 5 JOSE VASCONCELOS .....	10 131	3 840	6 291	9 067	3 470	5 597
PLANTEL 6 ANTONIO CASO .....	5 115	1 400	3 715	4 289	1 117	3 172
PLANTEL 7 EZEQUIEL A. CHAVEZ .....	5 502	1 925	3 577	4 676	1 677	2 999
PLANTEL 8 MIGUEL E. SCHULTZ .....	5 359	1 750	3 609	4 794	1 552	3 242
PLANTEL 9 PEDRO DE ALBA .....	5 458	1 530	3 928	4 762	1 281	3 481
PLANTEL AZCAPOTZALCO .....	14 799	5 621	9 178	12 965	4 937	8 028
PLANTEL NAUCALPAN .....	14 158	5 610	8 548	12 570	4 995	7 575
PLANTEL VALLEJO .....	16 301	4 939	11 362	13 820	4 242	9 578
PLANTEL ORIENTE .....	15 966	5 570	10 936	13 885	4 849	9 036
PLANTEL SUR .....	15 522	5 095	10 427	13 643	4 455	9 188



FACULTADES Y ESCUELAS	ESPOSA E HIJOS			FAMILIAR(S)			COMPAÑERO(S)		
	S	PI	R	S	PI	R	S	PI	R
U.N.A.M. ....	19 863	3 410	16 453	31 196	8 932	22 264	9 383	1 673	7 710
FACULTADES Y ESCUELAS PROFESIONALES .....	11 826	1 299	10 527	13 799	2 993	10 806	6 686	991	5 695
UNIDADES MULTIDISCIPLINARIAS .....	4 527	1 121	3 406	6 826	2 105	4 721	1 832	387	1 445
ESCUELA NACIONAL PREPARATORIA .....	1 542	453	1 089	4 047	1 449	2 598	335	103	232
COLEGIO DE CIENCIAS Y HUMANIDADES .....	1 968	537	1 431	6 524	2 385	4 139	530	192	338
ESC. NAL. DE ARQUITECTURA .....	939	27	912	805	132	673	508	85	423
ESC. NAL. DE ARTES PLASTICAS .....	69	16	53	97	35	62	31	12	19
FAC. DE CIENCIAS .....	474	50	424	643	155	488	240	46	194
FAC. DE CS. POLIT. Y SOCIALES .....	1 128	108	1 020	1 005	234	771	500	90	410
FAC. DE CONTADURIA Y ADMON. ....	1 393	297	1 096	1 476	474	1 002	440	105	335
FAC. DE DERECHO .....	1 493	213	1 280	1 219	275	944	446	82	364
FAC. DE ECONOMIA .....	772	65	707	740	137	603	482	56	426
ESC. NAL. DE ENF. Y OBSTETRICIA .....	154	61	93	235	100	135	19	6	13
FAC. DE FILOSOFIA Y LETRAS . ....	737	102	635	566	130	436	200	47	153
FAC. DE INGENIERIA .....	908	80	828	1 573	360	1 213	1 019	157	862
FAC. DE MEDICINA .....	2 012	63	1 949	2 416	247	2 169	1 384	69	1 315
FAC. DE MEDICINA VET. Y ZOOT. ....	236	25	211	559	96	463	374	52	322
ESC. NAL. DE MUSICA .....	70	21	49	141	47	94	35	16	19
FAC. DE ODONTOLOGIA .....	527	89	438	880	207	673	396	70	326
FAC. DE PSICOLOGIA . ....	516	56	460	522	92	430	245	30	215
FAC. DE QUIMICA . . . . .	318	18	300	766	223	543	329	60	269
ESC. NAL. DE TRABAJO SOCIAL .....	80	8	72	156	49	107	38	8	30

## 24. Personas con las que habitan los alumnos por facultades, escuelas, planteles, primer ingreso, reingreso y total.

FACULTADES Y ESCUELAS	ESPOSA E HIJOS			FAMILIAR(S)			COMPAÑERO(S)		
	S	PI	R	S	PI	R	S	PI	R
ESC. NAL. DE ESTUDIOS PROFESIONALES CUAUTITLAN .....	629	136	493	1 229	345	884	436	64	372
ESC. NAL. DE ESTUDIOS PROFESIONALES ACATLAN .....	1 731	361	1 370	2 219	521	1 698	686	110	576
ESC. NAL. DE ESTUDIOS PROFESIONALES IZTACALA .....	668	180	488	1 127	343	784	221	39	182
ESC. NAL. DE ESTUDIOS PROFESIONALES ARAGON .....	895	234	661	1 145	444	701	262	95	167
ESC. NAL. DE ESTUDIOS PROFESIONALES ZARAGOZA .....	604	210	394	1 106	452	654	227	79	148
PLANTEL 1 GABINO BARREDA .....	24	11	13	192	76	116	12	2	10
PLANTEL 2 ERASMO CASTELLANOS QUINTO .....	194	55	139	590	147	443	49	18	31
PLANTEL 3 JUSTO SIERRA .....	275	78	197	358	149	209	41	15	26
PLANTEL 4 VIDAL CASTAÑEDA Y NAJERA .....	162	39	123	406	160	246	38	13	25
PLANTEL 5 JOSE VASCONCELOS .....	177	52	125	721	272	449	52	14	38
PLANTEL 6 ANTONIO CASO .....	227	78	149	473	170	303	46	15	31
PLANTEL 7 EZEQUIEL A. CHAVEZ .....	205	41	164	494	179	315	40	8	32
PLANTEL 8 MIGUEL E. SCHULTZ .....	120	37	83	365	137	228	24	7	17
PLANTEL 9 PEDRO DE ALBA .....	158	62	96	448	159	289	33	11	22
PLANTEL AZCAPOTZALCO .....	286	91	195	1 293	504	789	108	43	65
PLANTEL NAUCALPAN .....	225	61	164	1 147	478	669	91	34	57
PLANTEL VALLEJO .....	606	142	464	1 499	462	1 037	152	51	101
PLANTEL ORIENTE .....	458	131	327	1 386	512	874	76	28	48
PLANTEL SUR .....	393	112	281	1 199	429	770	103	36	67

FACULTADES Y ESCUELAS	INTERNADO O CASA DE ASISTENCIA			USTED SOLO			NO HUBO RESPUESTA		
	S	PI	R	S	PI	R	S	PI	R
U.N.A.M. ....	3 205	639	2 566	5 328	892	4 436	560	95	465
FACULTADES Y ESCUELAS PROFESIONALES .....	2 329	411	1 918	3 165	384	2 781	214	26	188
UNIDADES MULTIDISCIPLINARIAS .....	619	137	482	1 062	225	837	203	20	183
ESCUELA NACIONAL PREPARATORIA .....	104	37	67	503	122	381	53	21	32
COLEGIO DE CIENCIAS Y HUMANIDADES .....	153	54	99	598	161	437	90	28	62
ESC. NAL. DE ARQUITECTURA .....	175	26	149	220	12	208	25	1	24
ESC. NAL. DE ARTES PLASTICAS .....	14	5	9	39	12	27	2	-	2
FAC. DE CIENCIAS .....	116	18	98	129	17	112	1	1	-
FAC. DE CS. POLIT. Y SOCIALES .....	169	47	122	361	35	326	8	1	7
FAC. DE CONTADURIA Y ADMON. ....	156	42	114	240	58	182	11	-	11
FAC. DE DERECHO .....	201	44	157	361	47	314	47	2	45
FAC. DE ECONOMIA .....	116	6	110	224	26	198	9	-	9
ESC. NAL. DE ENF. Y OBSTETRICIA .....	16	8	8	24	8	16	9	4	5
FAC. DE FILOSOFIA Y LETRAS .....	74	15	59	214	38	176	6	2	4
FAC. DE INGENIERIA .....	275	61	214	319	35	284	10	3	7
FAC. DE MEDICINA .....	430	30	400	576	22	554	63	6	57
FAC. DE MEDICINA VET. Y ZOOT. ....	111	20	91	103	15	88	4	-	4
ESC. NAL. DE MUSICA .....	16	5	11	26	8	18	2	2	-
FAC. DE ODONTOLOGIA .....	184	33	151	113	21	92	6	2	4
FAC. DE PSICOLOGIA .....	104	16	88	117	10	107	4	-	4
FAC. DE QUIMICA .....	145	24	121	88	16	72	3	1	2
ESC. NAL. DE TRABAJO SOCIAL .....	27	11	16	11	4	7	4	1	3

## 24. Personas con las que habitan los alumnos por facultades, escuelas, planteles, primer ingreso, reingreso y total.

FACULTADES Y ESCUELAS	INTERNADO O CASA DE ASISTENCIA			USTED SOLO			NO HUBO RESPUESTA		
	S	PI	R	S	PI	R	S	PI	R
ESC. NAL. DE ESTUDIOS PROFESIONALES CUAUHTILAN .....	118	30	88	165	36	129	17	9	8
ESC. NAL. DE ESTUDIOS PROFESIONALES ACATLAN .....	257	41	216	461	74	387	139	4	135
ESC. NAL. DE ESTUDIOS PROFESIONALES IZTACALA .....	82	17	65	126	21	105	24	2	22
ESC. NAL. DE ESTUDIOS PROFESIONALES ARAGON .....	74	24	50	192	64	128	10	3	7
ESC. NAL. DE ESTUDIOS PROFESIONALES ZARAGOZA .....	88	25	63	118	30	88	13	2	11
PLANTEL 1 GABINO BARREDA .....	4	2	2	13	3	10	2	1	1
PLANTEL 2 ERASMO CASTELLANOS QUINTO .....	10	2	8	70	10	60	8	2	6
PLANTEL 3 JUSTO SIERRA .....	9	4	5	63	24	39	2	1	1
PLANTEL 4 VIDAL CASTAÑEDA Y NAJERA .....	16	6	10	65	18	47	4	1	3
PLANTEL 5 JOSE VASCONCELOS .....	16	8	8	81	14	67	17	10	7
PLANTEL 6 ANTONIO CASO .....	23	3	20	54	15	39	3	2	1
PLANTEL 7 EZEQUIEL A. CHAVEZ .....	8	5	3	72	13	59	7	2	5
PLANTEL 8 MIGUEL E. SCHULTZ .....	11	5	6	39	10	29	6	2	4
PLANTEL 9 PEDRO DE ALBA .....	7	2	5	46	15	31	4	-	4
PLANTEL AZCAPOTZALCO .....	29	10	19	104	30	74	14	6	8
PLANTEL NAUCALPAN .....	37	18	19	80	18	62	8	6	2
PLANTEL VALLEJO .....	34	12	22	171	29	142	19	1	18
PLANTEL ORIENTE .....	12	5	7	125	41	84	24	4	20
PLANTEL SUR .....	41	9	32	118	43	75	25	11	14

FUENTE: Hoja de datos estadísticos aplicada a los alumnos de la UNAM en el período de inscripciones 1978-79.

25. Población estudiantil por medio de transporte que utilizan los alumnos para trasladarse a su escuela, facultades, escuelas, planteles, primer ingreso, reingreso y total.

FACULTADES Y ESCUELAS	T O T A L			AUTOBUS			METRO		
	SUMA	PRIMER INGRESO	REINGRESO	S	PI	R	S	PI	R
U.N.A.M. ....	283 180	79 753	203 427	163 097	50 550	112 547	10 468	2 214	8 254
FACULTADES Y ESCUELAS PROFESIONALES .....	104 912	21 364	83 548	46 590	10 936	35 654	4 781	837	3 944
UNIDADES MULTIDISCIPLINARIAS .....	54 022	16 147	37 875	33 642	10 641	23 001	926	217	709
ESCUELA NACIONAL PREPARATORIA .....	47 500	15 407	32 093	28 585	9 639	18 946	3 042	693	2 349
COLEGIO DE CIENCIAS Y HUMANIDADES .....	76 746	26 835	49 911	54 280	19 334	34 946	1 719	467	1 252
ESC. NAL. DE ARQUITECTURA .....	7 241	907	6 334	3 385	554	2 831	173	8	165
ESC. NAL. DE ARTES PLASTICAS .....	891	291	600	181	66	115	287	82	205
FAC. DE CIENCIAS .....	5 860	1 205	4 655	2 988	699	2 289	164	33	131
FAC. DE CS. POLIT. Y SOCIALES .....	7 847	1 629	6 218	3 369	893	2 476	170	35	135
FAC. DE CONTADURIA Y ADMON. ....	11 395	3 353	8 042	4 646	1 547	3 099	442	93	349
FAC. DE DERECHO .....	9 994	2 100	7 894	4 457	1 104	3 353	247	43	204
FAC. DE ECONOMIA .....	4 900	758	4 142	2 212	418	1 794	160	17	143
ESC. NAL. DE ENF. Y OBSTETRICIA .....	1 714	693	1 021	553	269	284	236	96	140
FAC. DE FILOSOFIA Y LETRAS .....	4 980	1 239	3 741	2 141	586	1 555	114	19	95
FAC. DE INGENIERIA .....	9 852	2 010	7 842	4 673	1 091	3 582	246	49	197
FAC. DE MEDICINA .....	18 831	2 194	16 637	7 805	1 133	6 672	1 559	64	1 495
FAC. DE MEDICINA VET. Y ZOOT. ....	3 633	733	2 900	1 744	406	1 338	71	15	56
ESC. NAL. DE MUSICA .....	1 934	780	1 154	458	165	293	465	204	261
FAC. DE ODONTOLOGIA .....	6 030	1 462	4 568	3 096	885	2 211	158	31	127
FAC. DE PSICOLOGIA .....	4 094	676	3 418	2 039	397	1 642	99	8	91
FAC. DE QUIMICA .....	4 606	944	3 662	2 334	552	1 782	115	21	94
ESC. NAL. DE TRABAJO SOCIAL .....	1 110	390	720	509	171	338	75	19	56

## 25. Población estudiantil por medio de transporte que utilizan los alumnos para trasladarse a su escuela; facultades,

escuelas, planteles, primer ingreso, reingreso y total.

FAULTADES Y ESCUELAS	TOTAL			AUTOBUS			METRO		
	SUMA	PRIMER INGRESO	REINGRESO	S	PI	R	S	PI	R
ESC. NAL. DE ESTUDIOS PROFESIONALES									
CUAUTITLAN .....	8 387	2 527	5 860	5 868	1 829	4 039	45	17	28
ESC. NAL. DE ESTUDIOS PROFESIONALES									
ACATLAN .....	16 951	4 010	12 941	8 451	2 197	6 254	463	65	398
ESC. NAL. DE ESTUDIOS PROFESIONALES									
IZTACALA .....	10 837	3 103	7 734	8 024	2 436	5 588	82	13	69
ESC. NAL. DE ESTUDIOS PROFESIONALES									
ARAGON .....	8 952	3 204	5 748	6 247	2 288	3 959	81	23	58
ESC. NAL. DE ESTUDIOS PROFESIONALES									
ZARAGOZA .....	8 895	3 303	5 592	5 052	1 891	3 161	255	99	156
PLANTEL 1 GABINO BARREDA .....	2 475	825	1 650	1 222	431	791	532	134	398
PLANTEL 2 ERASMO CASTELLANOS QUINTO .....	6 702	1 862	4 840	3 738	1 139	2 599	356	32	324
PLANTEL 3 JUSTO SIERRA .....	2 430	880	1 550	833	302	531	560	166	394
PLANTEL 4 VIDAL CASTAÑEDA Y NAJERA .....	4 328	1 395	2 933	2 287	746	1 541	568	143	425
PLANTEL 5 JOSE VASCONCELOS .....	10 131	3 840	6 291	6 114	2 420	3 694	219	43	176
PLANTEL 6 ANTONIO CASO .....	5 115	1 400	3 715	2 888	828	2 060	212	51	161
PLANTEL 7 EZEQUIEL A. CHAVEZ .....	5 502	1 925	3 577	3 453	1 283	2 170	511	93	418
PLANTEL 8 MIGUEL E. SCHULTZ .....	5 359	1 750	3 609	3 782	1 283	2 499	17	8	9
PLANTEL 9 PEDRO DE ALBA .....	5 458	1 530	3 928	4 268	1 207	3 061	67	23	44
PLANTEL AZCAPOTZALCO .....	14 799	5 621	9 178	10 122	4 170	5 952	478	95	383
PLANTEL NAUCALPAN .....	14 158	5 610	8 548	7 148	2 944	4 204	704	219	485
PLANTEL VALLEJO .....	16 301	4 939	11 362	12 103	3 830	8 273	340	79	261
PLANTEL ORIENTE .....	15 966	5 570	10 396	12 525	4 332	8 193	130	55	75
PLANTEL SUR .....	15 522	5 095	10 427	12 382	4 058	8 324	67	19	48

25. Población estudiantil por medio de transporte que utilizan los alumnos para trasladarse a su escuela, facultades, escuelas, planteles, primer ingreso, reingreso y total.

FACULTADES Y ESCUELAS	METRO-AUTOBUS			METRO-PESERO			TROLEBUS			TRANVIA		
	S	PI	R	S	PI	R	S	PI	R	S	PI	R
U.N.A.M. ....	51 278	15 173	36 105	7 601	1 694	5 907	6 642	1 950	4 692	2 054	494	1 560
FACULTADES Y ESCUELAS PROFESIONALES .....	20 865	4 829	16 036	4 536	716	3 820	4 158	1 097	3 061	707	64	643
UNIDADES MULTIDISCIPLINARIAS .....	10 748	3 451	7 297	841	298	543	136	59	77	48	16	32
ESCUELA NACIONAL PREPARATORIA .....	6 429	2 184	4 245	1 176	304	872	1 187	401	786	1 182	365	817
COLEGIO DE CIENCIAS Y HUMANIDADES .....	13 236	4 709	8 527	1 048	376	672	1 161	393	768	117	49	68
ESC. NAL. DE ARQUITECTURA .....	939	128	811	194	21	173	307	62	245	24	3	21
ESC. NAL. DE ARTES PLASTICAS .....	276	110	166	38	13	25	3	-	3	2	1	1
FAC. DE CIENCIAS .....	993	252	741	174	25	149	154	44	110	11	4	7
FAC. DE CS. POLIT. Y SOCIALES .....	1 190	275	915	386	60	326	372	94	278	21	5	16
FAC. DE CONTADURIA Y ADMON. ....	2 603	925	1 678	630	152	478	391	163	228	17	7	10
FAC. DE DERECHO .....	1 565	376	1 189	545	69	476	578	135	443	37	8	29
FAC. DE ECONOMIA .....	889	152	737	239	35	204	272	51	221	20	1	19
ESC. NAL. DE ENF. Y OBSTETRICIA .....	661	252	409	156	40	116	6	1	5	14	7	7
FAC. DE FILOSOFIA Y LETRAS .....	1 003	314	689	193	45	148	284	66	218	18	4	14
FAC. DE INGENIERIA .....	2 115	448	1 667	238	41	197	547	137	410	23	7	16
FAC. DE MEDICINA .....	5 118	578	4 540	895	82	813	478	145	333	446	5	441
FAC. DE MEDICINA VET. Y ZOOT. ....	638	132	506	117	21	96	136	42	94	6	1	5
ESC. NAL. DE MUSICA .....	494	211	283	64	18	46	10	-	10	1	-	1
FAC. DE ODONTOLOGIA .....	856	231	625	294	48	246	185	51	134	20	2	18
FAC. DE PSICOLOGIA .....	509	92	417	137	15	122	209	34	175	19	2	17
FAC. DE QUIMICA .....	692	200	492	202	22	180	164	51	113	22	5	17
ESC. NAL. DE TRABAJO SOCIAL .....	324	153	171	34	9	25	62	21	41	6	2	4

25. Población estudiantil por medio de transporte que utilizan los alumnos para trasladarse a su escuela, facultades, escuelas, planteles, primer ingreso, reingreso y total.

FACULTADES Y ESCUELAS	METRO-AUTOBUS			METRO-PESERO			TROLEBUS			TRANVIA		
	S	PI	R	S	PI	R	S	PI	R	S	PI	R
ESC. NAL. DE ESTUDIOS PROFESIONALES CUAUTITLAN .....	1 343	468	875	29	8	21	9	6	3	11	3	8
ESC. NAL. DE ESTUDIOS PROFESIONALES ACATLAN .....	4 634	1 180	3 454	200	81	119	36	12	24	22	9	13
ESC. NAL. DE ESTUDIOS PROFESIONALES IZTACALA .....	1 311	356	955	77	21	56	21	5	16	6	1	5
ESC. NAL. DE ESTUDIOS PROFESIONALES ARAGON .....	1 354	551	803	175	65	110	42	19	23	3	1	2
ESC. NAL. DE ESTUDIOS PROFESIONALES ZARAGOZA .....	2 106	896	1 210	360	123	237	28	17	11	6	2	4
PLANTEL 1 GABINO BARREDA .....	472	181	291	50	8	42	4	2	2	17	4	13
PLANTEL 2 ERASMO CASTELLANOS QUINTO ....	1 253	221	1 032	492	92	400	179	76	103	12	3	9
PLANTEL 3 JUSTO SIERRA .....	743	320	423	99	35	64	4	-	4	14	5	9
PLANTEL 4 VIDAL CASTAÑEDA Y NAJERA .....	665	246	419	64	21	43	9	5	4	5	3	2
PLANTEL 5 JOSE VASCONCELOS .....	984	397	587	191	77	114	142	43	99	1 075	331	744
PLANTEL 6 ANTONIO CASO .....	593	198	395	104	30	74	437	133	304	13	6	7
PLANTEL 7 EZEQUIEL A. CHAVEZ .....	900	347	553	87	19	68	129	52	77	10	5	5
PLANTEL 8 MIGUEL E. SCHULTZ .....	459	164	295	55	11	44	21	2	19	17	5	12
PLANTEL 9 PEDRO DE ALBA .....	360	110	250	34	11	23	262	88	174	19	3	16
PLANTEL AZCAPOTZALCO .....	3 085	938	2 147	190	52	138	250	132	118	25	11	14
PLANTEL NAUCALPAN .....	5 271	2 068	3 203	208	94	114	18	9	9	9	9	-
PLANTEL VALLEJO .....	1 962	568	1 394	156	43	113	523	145	378	26	6	20
PLANTEL ORIENTE .....	1 637	642	995	313	95	218	55	27	28	13	5	8
PLANTEL SUR .....	1 281	493	788	181	92	89	315	80	235	44	18	26



25. Población estudiantil por medio de transporte que utilizan los alumnos para trasladarse a su escuela, facultades, escuelas, planteles, primer ingreso, reingreso y total.

FACULTADES Y ESCUELAS	PESERO			AUTO PROPIO			OTRO			NO HUBO RESPUESTA		
	S	PI	R	S	PI	R	S	PI	R	S	PI	R
U.N.A.M. ....	5 675	1 475	4 200	26 510	3 618	22 892	8 893	2 338	6 555	962	247	715
FACULTADES Y ESCUELAS PROFESIONALES .....	2 808	451	2 357	17 155	1 896	15 259	3 000	486	2 514	312	52	260
UNIDADES MULTIDISCIPLINARIAS .....	585	181	404	5 957	1 025	4 932	894	199	695	245	60	185
ESCUELA NACIONAL PREPARATORIA .....	1 280	462	818	1 610	338	1 272	2 809	972	1 837	200	49	151
COLEGIO DE CIENCIAS Y HUMANIDADES .....	1 002	381	621	1 788	359	1 429	2 190	681	1 509	205	86	119
ESC. NAL. DE ARQUITECTURA .....	173	21	152	1 750	76	1 674	259	31	228	37	3	34
ESC. NAL. DE ARTES PLASTICAS .....	3	-	3	91	17	74	10	2	8	-	-	-
FAC. DE CIENCIAS .....	115	21	94	1 018	107	911	234	16	218	9	4	5
FAC. DE CS. POLIT. Y SOCIALES .....	286	44	242	1 681	154	1 527	348	63	285	24	6	18
FAC. DE CONTADURIA Y ADMON. ....	362	92	270	2 111	328	1 783	181	45	136	12	1	11
FAC. DE DERECHO .....	402	58	344	1 879	261	1 618	233	43	190	51	3	48
FAC. DE ECONOMIA .....	135	9	126	796	51	745	163	19	144	14	5	9
ESC. NAL. DE ENF. Y OBSTETRICIA .....	31	6	25	21	7	14	16	4	12	20	11	9
FAC. DE FILOSOFIA Y LETRAS .....	174	29	145	917	157	760	128	16	112	8	3	5
FAC. DE INGENIERIA .....	141	32	109	1 417	148	1 299	408	53	355	14	4	10
FAC. DE MEDICINA .....	271	36	235	1 951	128	1 823	217	21	196	91	2	89
FAC. DE MEDICINA VET. Y ZOOT .....	66	13	53	647	76	571	202	26	176	6	1	5
ESC. NAL. DE MUSICA .....	14	1	13	311	125	186	110	52	58	7	4	3
FAC. DE ODONTOLOGIA .....	257	52	205	966	116	850	188	42	146	10	4	6
FAC. DE PSICOLOGIA .....	179	22	157	762	86	676	140	20	120	1	-	1
FAC. DE QUIMICA .....	174	10	164	749	50	699	149	32	117	5	1	4
ESC. NAL. DE TRABAJO SOCIAL .....	25	5	20	58	9	49	14	1	13	3	-	3

25. Población estudiantil por medio de transporte que utilizan los alumnos para trasladarse a su escuela, facultades, escuelas, planteles, primer ingreso, reingreso y total.

FACULTADES Y ESCUELAS	PESERO			AUTO PROPIO			OTRO			NO HUBO RESPUESTA		
	S	PI	R	S	PI	R	S	PI	R	S	PI	R
ESC. NAL. DE ESTUDIOS PROFESIONALES CUAUTITLAN .....	9	2	7	933	152	781	112	23	89	28	19	9
ESC. NAL. DE ESTUDIOS PROFESIONALES ACATLAN .....	41	12	29	2 613	384	2 229	360	61	299	131	9	122
ESC. NAL. DE ESTUDIOS PROFESIONALES IZTACALA .....	46	14	32	1 021	203	818	214	47	167	35	7	28
ESC. NAL. DE ESTUDIOS PROFESIONALES ARAGON .....	83	40	43	858	181	677	90	23	67	19	13	6
ESC. NAL. DE ESTUDIOS PROFESIONALES ZARAGOZA .....	406	113	293	532	105	427	118	45	73	32	12	20
PLANTEL 1 GABINO BARREDA .....	19	4	15	45	8	37	109	53	56	5	-	5
PLANTEL 2 ERASMO CASTELLANOS QUINTO .....	280	103	177	187	53	134	202	143	59	3	-	3
PLANTEL 3 JUSTO SIERRA .....	10	3	7	77	14	63	86	32	54	4	3	1
PLANTEL 4 VIDAL CASTAÑEDA Y NAJERA .....	106	50	56	173	37	136	416	134	282	35	10	25
PLANTEL 5 JOSE VASCONCELOS .....	488	199	289	298	88	210	560	221	339	60	21	39
PLANTEL 6 ANTONIO CASO .....	197	51	146	376	46	330	278	53	225	17	4	13
PLANTEL 7 EZEQUIEL A. CHAVEZ .....	47	15	32	123	30	93	234	80	154	8	1	7
PLANTEL 8 MIGUEL E. SCHULTZ .....	56	17	39	171	30	141	724	222	502	57	8	49
PLANTEL 9 PEDRO DE ALBA .....	77	20	57	160	32	128	200	34	166	11	2	9
PLANTEL AZCAPOTZALCO .....	61	27	34	200	52	148	355	126	229	33	18	15
PLANTEL NAUCALPAN .....	34	18	16	328	79	249	387	143	244	51	27	24
PLANTEL VALLEJO .....	200	70	130	410	63	347	544	129	415	37	6	31
PLANTEL ORIENTE .....	289	109	180	284	58	226	667	228	439	53	19	34
PLANTEL SUR .....	418	157	261	566	107	459	237	55	182	31	16	15

FUENTE: Hoja de datos estadísticos aplicada a los alumnos de la UNAM en el período de inscripciones 1978-79

26. Población estudiantil por dependencia económica de los alumnos, facultades, escuelas, planteles, primer ingreso, reingreso y total.

FACULTADES Y ESCUELAS	TOTAL			PADRE			MADRE		
	SUMA	PRIMER INGRESO	REINGRESO	S	PI	R	S	PI	R
U.N.A.M. ....	283 180	79 753	203 427	162 063	49 181	112 882	25 583	7 574	18 009
FACULTADES Y ESCUELAS PROFESIONALES .....	104 912	21 364	83 548	52 827	12 364	40 463	8 607	1 980	6 627
UNIDADES MULTIDISCIPLINARIAS .....	54 022	16 147	37 875	29 017	8 868	20 149	4 176	1 236	2 940
ESCUELA NACIONAL PREPARATORIA .....	47 500	15 407	32 093	29 999	9 834	20 165	4 794	1 574	3 220
COLEGIO DE CIENCIAS Y HUMANIDADES .....	76 746	26 835	49 911	50 220	18 115	32 105	8 006	2 784	5 222
ESC. NAL. DE ARQUITECTURA .....	7 241	907	6 334	3 581	598	2 983	507	92	415
ESC. NAL. DE ARTES PLASTICAS .....	891	291	600	470	158	312	76	29	47
FAC. DE CIENCIAS .....	5 860	1 205	4 655	3 263	732	2 531	538	111	427
FAC. DE CS. POLIT. Y SOCIALES .....	7 847	1 629	6 218	3 221	853	2 368	625	174	451
FAC. DE CONTADURIA Y ADMON. ....	11 395	3 353	8 042	5 052	1 691	3 361	794	277	517
FAC. DE DERECHO .....	9 994	2 100	7 894	4 241	1 049	3 192	700	167	533
FAC. DE ECONOMIA .....	4 900	758	4 142	1 747	338	1 409	357	72	285
ESC. NAL. DE ENF. Y OBSTETRICIA .....	1 714	693	1 021	890	347	543	198	71	127
FAC. DE FILOSOFIA Y LETRAS .....	4 980	1 239	3 741	2 105	622	1 483	408	133	275
FAC. DE INGENIERIA .....	9 852	2 010	7 842	5 149	1 260	3 889	748	171	577
FAC. DE MEDICINA .....	18 831	2 194	16 637	10 592	1 507	9 085	1 740	213	1 527
FAC. DE MEDICINA VET. Y ZOOT. ....	3 633	733	2 900	2 214	513	1 701	336	61	275
ESC. NAL. DE MUSICA . ....	1 934	780	1 154	1 370	563	807	198	81	117
FAC. DE ODONTOLOGIA .....	6 030	1 462	4 568	3 563	912	2 651	518	114	404
FAC. DE PSICOLOGIA .....	4 094	676	3 418	1 955	350	1 605	329	69	260
FAC. DE QUIMICA ... ..	4 606	944	3 662	2 780	635	2 145	440	113	327
ESC. NAL. DE TRABAJO SOCIAL .....	1 110	390	720	634	236	398	95	32	63

26. Población estudiantil por dependencia económica de los alumnos, facultades, escuelas, plantales,  
primer ingreso, reingreso y total.

FACULTADES Y ESCUELAS	TOTAL			PADRE			MADRE		
	SUMA	PRIMER INGRESO	REINGRESO	S	PI	R	S	PI	R
ESC. NAL. DE ESTUDIOS PROFESIONALES CUAUTITLAN .....	8 387	2 527	5 860	4 672	1 513	3 159	631	185	446
ESC. NAL. DE ESTUDIOS PROFESIONALES ACATLAN .....	16 951	4 010	12 941	8 063	1 914	6 149	1 239	319	920
ESC. NAL. DE ESTUDIOS PROFESIONALES IZTACALA .....	10 837	3 103	7 734	6 819	1 933	4 886	883	223	660
ESC. NAL. DE ESTUDIOS PROFESIONALES ARAGON .....	8 952	3 204	5 748	4 396	1 601	2 795	647	234	413
ESC. NAL. DE ESTUDIOS PROFESIONALES ZARAGOZA .....	8 895	3 803	5 592	5 067	1 907	3 160	776	275	501
PLANTEL 1 GABINO BARREDA .....	2 475	825	1 650	1 826	592	1 234	270	91	179
PLANTEL 2 ERASMO CASTELLANOS QUINTO .....	6 702	1 862	4 840	4 398	1 271	3 127	646	153	493
PLANTEL 3 JUSTO SIERRA .....	2 430	880	1 550	732	248	484	174	69	105
PLANTEL 4 VIDAL CASTAÑEDA Y NAJERA .....	4 328	1 395	2 933	2 506	838	1 668	465	151	314
PLANTEL 5 JOSE VASCONCELOS .....	10 131	3 840	6 291	7 065	2 804	4 261	1 086	405	681
PLANTEL 6 ANTONIO CASO .....	5 115	1 400	3 715	3 017	788	2 229	523	154	369
PLANTEL 7 EZEQUIEL A. CHAVEZ .....	5 502	1 925	3 577	3 362	1 220	2 142	493	205	288
PLANTEL 8 MIGUEL E. SCHULTZ .....	5 359	1 750	3 609	3 609	1 190	2 419	640	222	418
PLANTEL 9 PEDRO DE ALBA .....	5 458	1 530	3 928	3 484	883	2 601	497	124	373
PLANTEL AZCAPOTZALCO .....	14 799	5 621	9 178	10 032	3 934	6 098	1 585	567	1 018
PLANTEL NAUCALPAN .....	14 158	5 610	8 548	9 819	3 941	5 878	1 514	644	870
PLANTEL VALLEJO .....	16 301	4 939	11 362	9 926	3 122	6 804	1 542	475	1 067
PLANTEL ORIENTE .....	15 966	5 570	10 396	10 233	3 727	6 506	1 567	500	1 067
PLANTEL SUR .....	15 522	5 095	10 427	10 210	3 391	6 819	1 798	598	1 200

26. Población estudiantil por dependencia económica de los alumnos, facultades, escuelas, planteles, primer ingreso, reingreso y total.

FACULTADES Y ESCUELAS	HERMANO(S)			OTRO(S) FAMILIAR(ES)			TUTOR		
	S	PI	R	S	PI	R	S	PI	R
U.N.A.M. ....	16 367	4 638	11 729	4 594	1 149	3 445	2 710	999	1 711
FACULTADES Y ESCUELAS PROFESIONALES .....	5 668	1 169	4 499	2 203	371	1 832	731	205	526
UNIDADES MULTIDISCIPLINARIAS .....	3 384	964	2 420	894	262	632	457	160	297
ESCUELA NACIONAL PREPARATORIA .....	2 595	875	1 720	560	198	362	659	260	399
COLEGIO DE CIENCIAS Y HUMANIDADES .....	4 720	1 630	3 090	937	318	619	863	374	489
ESC. NAL. DE ARQUITECTURA .....	303	56	247	114	18	96	41	7	34
ESC. NAL. DE ARTES PLASTICAS .....	30	8	22	19	5	14	7	2	5
FAC. DE CIENCIAS .....	341	82	259	122	28	94	23	9	14
FAC. DE CS. POLIT. Y SOCIALES .....	309	74	235	214	38	176	42	16	26
FAC. DE CONTADURIA Y ADMON. ....	530	176	354	155	36	119	73	29	44
FAC. DE DERECHO .....	382	85	297	160	29	131	55	15	40
FAC. DE ECONOMIA .....	255	48	207	96	14	82	28	5	23
ESC. NAL. DE ENF. Y OBSTETRICIA .....	127	67	60	53	24	29	41	24	17
FAC. DE FILOSOFIA Y LETRAS .....	191	48	143	209	41	168	34	15	19
FAC. DE INGENIERIA .....	706	135	571	117	18	99	61	18	43
FAC. DE MEDICINA .....	1 335	144	1 191	409	24	385	182	17	165
FAC. DE MEDICINA VET. Y ZOOT. ....	244	42	202	64	8	56	23	5	18
ESC. NAL. DE MUSICA .....	65	21	44	35	17	18	12	5	7
FAC. DE ODONTOLOGIA .....	343	73	270	143	25	118	41	14	27
FAC. DE PSICOLOGIA .....	165	30	135	160	22	138	31	9	22
FAC. DE QUIMICA .....	276	55	221	100	20	80	29	10	19
ESC. NAL. DE TRABAJO SOCIAL .....	66	25	41	33	4	29	8	5	3

26. Población estudiantil por dependencia económica de los alumnos, facultades, escuelas, planteles, primer ingreso, reingreso y total.

FACULTADES Y ESCUELAS	HERMANO(S)			OTRO(S) FAMILIAR(ES)			TUTOR		
	S	PI	R	S	PI	R	S	PI	R
ESC. NAL. DE ESTUDIOS PROFESIONALES CUAUTITLAN .....	599	169	430	108	16	92	56	18	38
ESC. NAL. DE ESTUDIOS PROFESIONALES ACATLAN .....	931	204	727	299	81	218	111	32	79
ESC. NAL. DE ESTUDIOS PROFESIONALES IZTACALA .....	700	192	508	193	67	126	127	30	97
ESC. NAL. DE ESTUDIOS PROFESIONALES ARAGON .....	511	187	324	125	38	87	64	29	35
ESC. NAL. DE ESTUDIOS PROFESIONALES ZARAGOZA .....	643	212	431	169	60	109	99	51	48
PLANTEL 1 GABINO BARREDA .....	139	47	92	33	15	18	36	11	25
PLANTEL 2 ERASMO CASTELLANOS QUINTO .....	408	103	305	80	21	59	107	28	79
PLANTEL 3 JUSTO SIERRA .....	130	56	74	44	16	28	42	16	26
PLANTEL 4 VIDAL CASTAÑEDA Y NAJERA .....	227	84	143	55	22	33	58	23	35
PLANTEL 5 JOSE VASCONCELOS .....	530	186	344	121	42	79	157	74	83
PLANTEL 6 ANTONIO CASO .....	233	82	151	65	20	45	60	22	38
PLANTEL 7 EZEQUIEL A. CHAVEZ .....	362	144	218	59	26	33	70	28	42
PLANTEL 8 MIGUEL E. SCHULTZ .....	277	80	197	53	21	32	61	26	35
PLANTEL 9 PEDRO DE ALBA .....	289	93	196	50	15	35	68	32	36
PLANTEL AZCAPOTZALCO .....	942	338	604	191	64	127	163	85	78
PLANTEL NAUCALPAN .....	886	345	541	162	63	99	158	74	84
PLANTEL VALLEJO .....	1 061	329	732	192	61	131	201	69	132
PLANTEL ORIENTE .....	986	338	648	195	69	126	179	77	102
PLANTEL SUR .....	845	280	565	197	61	136	162	69	93

26. Población estudiantil por dependencia económica de los alumnos, facultades, escuelas, planteles,

primer ingreso, reingreso y total.

FACULTADES Y ESCUELAS	POR SI MISMO			BECA			OTRA PERSONA			NO HUBO RESPUESTA		
	S	PI	R	S	PI	R	S	PI	R	S	PI	R
U.N.A.M. ....	67 252	15 514	51 738	1 561	139	1 422	2 373	470	1 903	677	89	588
FACULTADES Y ESCUELAS PROFESIONALES ....	31 985	4 988	26 997	1 241	62	1 179	1 343	188	1 155	307	37	270
UNIDADES MULTIDISCIPLINARIAS .....	15 065	4 432	10 633	188	44	144	594	155	439	247	26	221
ESCUELA NACIONAL PREPARATORIA .....	8 643	2 594	6 049	48	17	31	158	47	111	44	8	36
COLEGIO DE CIENCIAS Y HUMANIDADES .....	11 559	3 500	8 059	84	16	68	278	80	198	79	18	61
ESC. NAL. DE ARQUITECTURA .....	2 561	129	2 432	40	2	38	49	4	45	45	1	44
ESC. NAL. DE ARTES PLASTICAS .....	265	81	184	8	3	5	13	3	10	3	2	1
FAC. DE CIENCIAS .....	1 428	224	1 204	33	1	32	89	11	78	23	7	16
FAC. DE CS. POLIT. Y SOCIALES .....	3 252	444	2 808	50	7	43	111	18	93	23	5	18
FAC. DE CONTADURIA Y ADMON. ....	4 659	1 108	3 551	45	8	37	71	22	49	16	6	10
FAC. DE DERECHO .....	4 254	721	3 533	54	11	43	94	21	73	54	2	52
FAC. DE ECONOMIA .....	2 287	271	2 016	68	3	65	52	6	46	10	1	9
ESC. NAL. DE ENF. Y OBSTETRICIA .....	365	150	215	3	-	3	31	8	23	6	2	4
FAC. DE FILOSOFIA Y LETRAS .....	1 823	349	1 474	30	2	28	165	28	137	15	1	14
FAC. DE INGENIERIA .....	2 941	396	2 545	89	8	81	28	4	24	13	-	13
FAC. DE MEDICINA .....	3 597	268	3 329	685	6	679	225	11	214	66	4	62
FAC. DE MEDICINA VET. Y ZOOT. ....	668	95	573	48	3	45	31	5	26	5	1	4
ESC. NAL. DE MUSICA .....	224	86	138	6	1	5	22	6	16	2	-	2
FAC. DE ODONTOLOGIA .....	1 262	297	965	28	4	24	122	21	101	10	2	8
FAC. DE PSICOLOGIA .....	1 269	179	1 090	29	2	27	151	15	136	5	-	5
FAC. DE QUIMICA .....	904	105	799	19	1	18	51	3	48	7	2	5
ESC. NAL. DE TRABAJO SOCIAL .....	226	85	141	6	-	6	38	2	36	4	1	3

28. Población estudiantil por dependencia económica de los alumnos, facultades, escuelas, planteles,  
primer ingreso, reingreso y total.

FACULTADES Y ESCUELAS	POR SI MISMO			BECA			OTRA PERSONA			NO HUBO RESPUESTA		
	S	PI	R	S	PI	R	S	PI	R	S	PI	R
ESC. NAL. DE ESTUDIOS PROFESIONALES CUAUTITLAN .....	2 207	600	1 607	47	8	39	42	11	31	25	7	18
ESC. NAL. DE ESTUDIOS PROFESIONALES ACATLAN .....	5 863	1 383	4 480	59	12	47	221	55	166	165	10	155
ESC. NAL. DE ESTUDIOS PROFESIONALES IZTACALA .....	1 952	626	1 326	19	-	19	125	31	94	19	1	18
ESC. NAL. DE ESTUDIOS PROFESIONALES ARAGON .....	3 094	1 079	2 015	34	13	21	66	18	48	15	5	10
ESC. NAL. DE ESTUDIOS PROFESIONALES ZARAGOZA .....	1 949	744	1 205	29	11	18	140	40	100	23	3	20
PLANTEL 1 GABINO BARREDA .....	165	65	100	3	2	1	2	2	-	1	-	1
PLANTEL 2 ERASMO CASTELLANOS QUINTO .....	1 038	282	756	9	1	8	12	2	10	4	1	3
PLANTEL 3 JUSTO SIERRA .....	1 286	468	818	3	1	2	18	6	12	1	-	1
PLANTEL 4 VIDAL CASTAÑEDA Y NAJERA .....	998	270	728	5	2	3	12	4	8	2	1	1
PLANTEL 5 JOSE VASCONCELOS .....	1 121	314	807	5	2	3	30	8	22	16	5	11
PLANTEL 6 ANTONIO CASO .....	1 175	320	855	6	2	4	31	12	19	5	-	5
PLANTEL 7 EZEQUIEL A. CHAVEZ .....	1 127	298	829	6	-	6	21	4	17	2	-	2
PLANTEL 8 MIGUEL E. SCHULTZ .....	687	202	485	6	3	3	20	5	15	6	1	5
PLANTEL 9 PEDRO DE ALBA .....	1 046	375	671	5	4	1	12	4	8	7	-	7
PLANTEL AZCAPOTZALCO .....	1 814	610	1 204	14	4	10	47	19	28	11	-	11
PLANTEL NAUCALPAN .....	1 553	526	1 027	15	2	13	33	9	24	18	6	12
PLANTEL VALLEJO .....	3 266	865	2 401	28	-	28	65	16	49	20	2	18
PLANTEL ORIENTE .....	2 695	826	1 869	11	3	8	78	22	56	22	8	14
PLANTEL SUR .....	2 231	673	1 558	16	7	9	55	14	41	8	2	6

FUENTE: Hoja de datos estadísticos aplicada a los alumnos de la UNAM en el período de inscripciones 1978-1979



27. Población estudiantil por número de hermanos y orden de nacimiento de los alumnos; facultades, escuelas, planteles, primer ingreso y total.

NUMERO DE HERMANOS	SUMA	ORDEN DE NACIMIENTO ENTRE LOS HERMANOS								NO HUBO RESPUESTA
		1	2	3	4	5	6	7	8 ó MAS	

ESCUELA NACIONAL DE ARQUITECTURA

TOTAL	907	191	194	177	115	89	51	42	43	5
0	3	-	-	-	-	-	-	-	-	3
1	18	16	-	-	-	-	-	-	-	2
2	64	38	26	-	-	-	-	-	-	-
3	111	34	36	41	-	-	-	-	-	-
4	154	38	57	29	30	-	-	-	-	-
5	130	22	27	31	23	27	-	-	-	-
6	130	18	19	30	29	20	14	-	-	-
7	93	13	15	17	8	19	10	11	-	-
8 ó MAS	204	12	14	29	25	23	27	31	43	-

ESCUELA NACIONAL DE ARTES PLASTICAS

TOTAL	291	76	67	62	40	19	13	3	8	3
0	2	-	-	-	-	-	-	-	-	2
1	8	7	-	-	-	-	-	-	-	1
2	21	12	9	-	-	-	-	-	-	-
3	35	8	12	15	-	-	-	-	-	-
4	59	19	10	21	9	-	-	-	-	-
5	52	7	13	13	12	7	-	-	-	-
6	39	11	12	4	6	-	6	-	-	-
7	33	8	2	4	7	6	4	2	-	-
8 ó MAS	42	4	9	5	6	6	3	1	8	-

27. Población estudiantil por número de hermanos y orden de nacimiento de los alumnos; facultades, escuelas, planteles, primer ingreso y total.

NUMERO DE HERMANOS	SUMA	ORDEN DE NACIMIENTO ENTRE LOS HERMANOS								NO HUBO RESPUESTA
		1	2	3	4	5	6	7	8 ó MAS	

FACULTAD DE CIENCIAS

TOTAL	1 205	303	232	216	158	120	68	43	50	15
0	9	-	-	-	-	-	-	-	-	9
1	38	35	-	-	-	-	-	-	-	3
2	75	39	35	-	-	-	-	-	-	1
3	153	63	42	48	-	-	-	-	-	-
4	188	56	37	51	44	-	-	-	-	-
5	185	40	34	38	36	37	-	-	-	-
6	164	23	29	27	31	35	19	-	-	-
7	141	25	26	12	18	24	21	14	-	1
8 ó MAS	252	22	29	40	29	24	28	29	50	1

FACULTAD DE CIENCIAS POLITICAS Y SOCIALES

TOTAL	1 629	401	345	297	234	152	68	44	77	11
0	6	-	-	-	-	-	-	-	-	6
1	47	43	-	-	-	-	-	-	-	4
2	111	54	57	-	-	-	-	-	-	-
3	204	73	67	64	-	-	-	-	-	-
4	266	62	58	75	71	-	-	-	-	-
5	275	59	61	52	58	45	-	-	-	-
6	231	47	44	40	39	34	27	-	-	-
7	170	29	30	27	24	25	16	19	-	-
8 ó MAS	319	34	28	39	42	48	25	25	77	1

27. Población estudiantil por número de hermanos y orden de nacimiento de los alumnos; facultades, escuelas, planteles, primer ingreso y total.

NUMERO DE HERMANOS	SUMA	ORDEN DE NACIMIENTO ENTRE LOS HERMANOS								NO HUBO RESPUESTA
		1	2	3	4	5	6	7	8 ó MAS	

FACULTAD DE CONTADURIA Y ADMINISTRACION

TOTAL	3 353	783	698	605	440	287	212	143	147	38
0	26	-	-	-	-	-	-	-	-	26
1	72	67	-	-	-	-	-	-	-	5
2	188	88	99	-	-	-	-	-	-	1
3	351	119	120	112	-	-	-	-	-	-
4	488	134	121	126	107	-	-	-	-	-
5	533	131	126	116	85	73	-	-	-	2
6	461	86	78	94	69	70	62	-	-	2
7	408	66	66	61	63	54	58	40	-	-
8 ó MAS	826	92	88	96	116	90	92	103	147	2

FACULTAD DE DERECHO

TOTAL	2 100	497	435	392	275	197	123	76	83	22
0	15	-	-	-	-	-	-	-	-	15
1	40	37	-	-	-	-	-	-	-	3
2	125	70	55	-	-	-	-	-	-	-
3	229	76	76	77	-	-	-	-	-	-
4	294	78	72	78	65	-	-	-	-	1
5	334	77	82	74	46	54	-	-	-	1
6	333	66	54	58	63	50	42	-	-	-
7	252	39	32	48	50	29	32	21	-	1
8 ó MAS	478	54	64	57	51	64	49	55	83	1

27. Población estudiantil por número de hermanos y orden de nacimiento de los alumnos; facultades, escuelas, planteles, primer ingreso y total.

NUMERO DE HERMANOS	SUMA	ORDEN DE NACIMIENTO ENTRE LOS HERMANOS								NO HUBO RESPUESTA
		1	2	3	4	5	6	7	8 ó MAS	

FACULTAD DE ECONOMIA

TOTAL	758	166	148	142	100	62	43	33	40	24
0	20	-	-	-	-	-	-	-	-	20
1	18	16	-	-	-	-	-	-	-	2
2	41	18	23	-	-	-	-	-	-	-
3	83	25	30	28	-	-	-	-	-	-
4	134	33	31	36	34	-	-	-	-	-
5	102	26	18	25	12	20	-	-	-	1
6	95	16	12	25	17	10	14	-	-	1
7	107	17	15	19	18	11	10	17	-	-
8 ó MAS	158	15	19	9	19	21	19	16	40	-

ESCUELA NACIONAL DE ENFERMERIA Y OBSTETRICIA

TOTAL	693	163	142	126	82	57	51	33	28	11
0	10	-	-	-	-	-	-	-	-	10
1	11	10	-	-	-	-	-	-	-	1
2	28	8	20	-	-	-	-	-	-	-
3	69	35	15	19	-	-	-	-	-	-
4	73	26	23	14	10	-	-	-	-	-
5	98	19	24	24	17	14	-	-	-	-
6	103	26	14	22	16	11	14	-	-	-
7	88	17	16	13	14	10	9	9	-	-
8 ó MAS	213	22	30	34	25	22	28	24	28	-

27. Población estudiantil por número de hermanos y orden de nacimiento de los alumnos; facultades, escuelas, planteles, primer ingreso y total.

NUMERO DE HERMANOS	SUMA	ORDEN DE NACIMIENTO ENTRE LOS HERMANOS								NO HUBO RESPUESTA
		1	2	3	4	5	6	7	8 ó MAS	

FACULTAD DE FILOSOFIA Y LETRAS

TOTAL	1 239	339	269	199	146	101	49	60	60	16
0	13	-	-	-	-	-	-	-	-	13
1	51	48	-	-	-	-	-	-	-	3
2	82	44	38	-	-	-	-	-	-	-
3	177	67	60	50	-	-	-	-	-	-
4	178	53	51	32	42	-	-	-	-	-
5	188	37	46	35	34	36	-	-	-	-
6	157	29	33	36	26	16	17	-	-	-
7	131	27	17	18	15	21	11	22	-	-
8 ó MAS	262	34	24	28	29	28	21	38	60	-

FACULTAD DE INGENIERIA

TOTAL	2 010	483	420	348	248	203	115	95	88	10
0	3	-	-	-	-	-	-	-	-	3
1	43	39	-	-	-	-	-	-	-	4
2	116	59	57	-	-	-	-	-	-	-
3	250	79	82	89	-	-	-	-	-	-
4	323	92	85	79	67	-	-	-	-	-
5	294	77	67	51	46	52	-	-	-	1
6	283	61	46	47	48	46	34	-	-	1
7	231	33	38	34	29	34	28	35	-	-
8 ó MAS	467	43	45	48	58	71	53	60	88	1

27. Población estudiantil por número de hermanos y orden de nacimiento de los alumnos; facultades, escuelas, planteles, primer ingreso y total.

NUMERO DE HERMANOS	SUMA	ORDEN DE NACIMIENTO ENTRE LOS HERMANOS								NO HUBO RESPUESTA
		1	2	3	4	5	6	7	8 ó MAS	

FACULTAD DE MEDICINA

TOTAL	2 194	607	386	341	314	205	121	81	118	21
0	14	-	-	-	-	-	-	-	-	14
1	39	36	-	-	-	-	-	-	-	3
2	142	78	63	-	-	-	-	-	-	1
3	237	102	61	72	-	-	-	-	-	2
4	357	126	86	69	76	-	-	-	-	-
5	337	100	49	57	74	57	-	-	-	-
6	297	76	37	48	56	50	30	-	-	-
7	236	32	34	38	40	35	34	23	-	-
8 ó MAS	535	57	56	57	68	63	57	58	118	1

FACULTAD DE MEDICINA VETERINARIA Y ZOOTECNIA

TOTAL	733	152	143	141	113	59	59	32	30	4
0	2	-	-	-	-	-	-	-	-	2
1	14	12	-	-	-	-	-	-	-	2
2	39	20	19	-	-	-	-	-	-	-
3	83	26	29	28	-	-	-	-	-	-
4	128	31	35	31	31	-	-	-	-	-
5	106	25	16	29	21	15	-	-	-	-
6	102	11	12	22	26	11	20	-	-	-
7	91	12	21	11	11	12	15	9	-	-
8 ó MAS	168	15	11	20	24	21	24	23	30	-

27. Población estudiantil por número de hermanos y orden de nacimiento de los alumnos; facultades, escuelas, planteles, primer ingreso y total.

NUMERO DE HERMANOS	SUMA	ORDEN DE NACIMIENTO ENTRE LOS HERMANOS								NO HUBO RESPUESTA
		1	2	3	4	5	6	7	8 O MAS	

ESCUELA NACIONAL DE MUSICA

TOTAL	780	241	189	125	75	60	31	25	29	5
0	4	-	-	-	-	-	-	-	-	4
1	42	41	-	-	-	-	-	-	-	1
2	120	71	49	-	-	-	-	-	-	-
3	161	62	57	42	-	-	-	-	-	-
4	143	25	41	39	38	-	-	-	-	-
5	107	20	24	24	13	26	-	-	-	-
6	62	11	5	8	8	16	14	-	-	-
7	47	3	7	5	7	7	6	12	-	-
8 O MAS	94	8	6	7	9	11	11	13	29	-

FACULTAD DE ODONTOLOGIA

TOTAL	1 462	339	283	229	209	157	85	62	74	24
0	21	-	-	-	-	-	-	-	-	21
1	41	40	-	-	-	-	-	-	-	1
2	81	36	45	-	-	-	-	-	-	-
3	145	46	45	54	-	-	-	-	-	-
4	232	84	55	40	53	-	-	-	-	-
5	234	49	45	43	45	51	-	-	-	1
6	194	34	30	41	34	22	33	-	-	-
7	181	21	31	19	29	40	19	22	-	-
8 O MAS	333	29	32	32	48	44	33	40	74	1

27. Población estudiantil por número de hermanos y orden de nacimiento de los alumnos; facultades, escuelas, planteles, primer ingreso y total.

NUMERO DE HERMANOS	SUMA	ORDEN DE NACIMIENTO ENTRE LOS HERMANOS								NO HUBO RESPUESTA
		1	2	3	4	5	6	7	8 O MAS	

FACULTAD DE PSICOLOGIA

TOTAL	676	174	132	123	83	58	49	27	26	4
0	2	-	-	-	-	-	-	-	-	2
1	15	15	-	-	-	-	-	-	-	-
2	33	13	20	-	-	-	-	-	-	-
3	107	43	32	32	-	-	-	-	-	-
4	106	32	32	26	16	-	-	-	-	-
5	112	28	21	23	21	17	-	-	-	2
6	92	18	14	16	16	12	16	-	-	-
7	73	12	6	13	12	11	10	9	-	-
8 O MAS	136	13	7	13	18	18	23	18	26	-

FACULTAD DE QUIMICA

TOTAL	944	243	191	158	99	86	63	42	45	17
0	8	-	-	-	-	-	-	-	-	8
1	26	19	-	-	-	-	-	-	-	7
2	51	30	21	-	-	-	-	-	-	-
3	103	46	31	26	-	-	-	-	-	-
4	139	43	40	34	22	-	-	-	-	-
5	144	27	34	33	25	24	-	-	-	1
6	132	28	25	21	21	18	19	-	-	-
7	103	22	10	16	8	13	13	20	-	1
8 O MAS	238	28	30	28	23	31	31	22	45	-



27. Población estudiantil por número de hermanos y orden de nacimiento de los alumnos; facultades, escuelas, planteles, primer ingreso y total.

NUMERO DE HERMANOS	SUMA	ORDEN DE NACIMIENTO ENTRE LOS HERMANOS								NO HUBO RESPUESTA
		1	2	3	4	5	6	7	8 6 MAS	

ESCUELA NACIONAL DE TRABAJO SOCIAL

TOTAL	390	89	91	69	50	32	20	13	20	6
0	5	-	-	-	-	-	-	-	-	5
1	5	4	-	-	-	-	-	-	-	1
2	15	9	6	-	-	-	-	-	-	-
3	48	22	9	17	-	-	-	-	-	-
4	62	18	22	10	12	-	-	-	-	-
5	46	13	14	3	8	8	-	-	-	-
6	48	3	15	15	5	6	4	-	-	-
7	53	11	11	10	10	2	4	5	-	-
8 6 MAS	108	9	14	14	15	16	12	8	20	-

ESCUELA NACIONAL DE ESTUDIOS PROFESIONALES CUAUTITLAN

TOTAL	2 527	663	507	401	329	207	159	111	131	19
0	10	-	-	-	-	-	-	-	-	10
1	51	47	-	-	-	-	-	-	-	4
2	116	64	52	-	-	-	-	-	-	-
3	232	101	64	67	-	-	-	-	-	-
4	335	120	89	70	56	-	-	-	-	-
5	374	92	90	73	71	47	-	-	-	1
6	358	84	72	54	68	47	33	-	-	-
7	322	59	49	45	41	39	46	41	-	2
8 6 MAS	729	96	91	92	93	74	80	70	131	2

27. Población estudiantil por número de hermanos y orden de nacimiento de los alumnos; facultades, escuelas, planteles, primer ingreso y total.

NUMERO DE HERMANOS	SUMA	ORDEN DE NACIMIENTO ENTRE LOS HERMANOS								NO HUBO RESPUESTA
		1	2	3	4	5	6	7	8 6 MAS	

ESCUELA NACIONAL DE ESTUDIOS PROFESIONALES ACATLAN

TOTAL	4 010	961	819	682	535	364	227	161	214	47
0	32	-	-	-	-	-	-	-	-	32
1	98	93	-	-	-	-	-	-	-	5
2	236	103	129	-	-	-	-	-	-	4
3	409	144	132	132	-	-	-	-	-	1
4	576	165	137	155	118	-	-	-	-	1
5	609	154	125	116	115	99	-	-	-	-
6	534	115	101	95	90	74	59	-	-	-
7	512	85	88	82	82	71	61	43	-	-
8 6 MAS	1 004	102	107	102	130	120	107	118	214	4

ESCUELA NACIONAL DE ESTUDIOS PROFESIONALES IZTACALA

TOTAL	3 103	774	598	482	397	300	215	121	184	32
0	23	-	-	-	-	-	-	-	-	23
1	52	51	-	-	-	-	-	-	-	1
2	146	75	70	-	-	-	-	-	-	1
3	331	141	105	84	-	-	-	-	-	1
4	424	135	97	93	99	-	-	-	-	-
5	473	125	105	96	75	70	-	-	-	2
6	454	101	78	62	64	74	74	-	-	1
7	368	68	59	58	59	50	40	34	-	-
8 6 MAS	832	78	84	89	100	106	101	87	184	3

27. Población estudiantil por número de hermanos y orden de nacimiento de los alumnos; facultades, escuelas, planteles, primer ingreso y total.

NUMERO DE HERMANOS	SUMA	ORDEN DE NACIMIENTO ENTRE LOS HERMANOS								NO HUBO RESPUESTA
		1	2	3	4	5	6	7	8 ó MAS	

ESCUELA NACIONAL DE ESTUDIOS PROFESIONALES ARAGON

TOTAL	3 204	748	663	549	394	292	228	137	166	27
0	15	-	-	-	-	-	-	-	-	15
1	58	55	-	-	-	-	-	-	-	3
2	151	71	79	-	-	-	-	-	-	1
3	278	92	97	88	-	-	-	-	-	1
4	444	130	116	114	84	-	-	-	-	-
5	497	119	106	92	85	95	-	-	-	-
6	447	107	88	75	59	60	57	-	-	1
7	414	73	66	67	58	51	59	38	-	2
8 ó MAS	900	101	111	113	108	86	112	99	166	4

ESCUELA NACIONAL DE ESTUDIOS PROFESIONALES ZARAGOZA

TOTAL	3 303	839	635	517	442	363	213	122	141	31
0	26	-	-	-	-	-	-	-	-	26
1	56	54	-	-	-	-	-	-	-	2
2	169	91	78	-	-	-	-	-	-	-
3	330	138	114	78	-	-	-	-	-	-
4	412	139	84	101	87	-	-	-	-	1
5	501	119	116	84	94	88	-	-	-	-
6	504	113	75	75	104	81	54	-	-	2
7	414	78	62	69	52	66	47	40	-	-
8 ó MAS	891	107	106	110	105	128	112	82	141	-

27. Población estudiantil por número de hermanos y orden de nacimiento de los alumnos; facultades, escuelas, planteles, primer ingreso y total.

NUMERO DE HERMANOS	SUMA	ORDEN DE NACIMIENTO ENTRE LOS HERMANOS								NO HUBO RESPUESTA
		1	2	3	4	5	6	7	8 ó MAS	

PLANTEL 1 GABINO BARREDA

TOTAL	825	241	158	154	85	65	54	26	39	3
0	3	-	-	-	-	-	-	-	-	3
1	20	20	-	-	-	-	-	-	-	-
2	57	34	23	-	-	-	-	-	-	-
3	114	60	28	26	-	-	-	-	-	-
4	119	41	26	30	22	-	-	-	-	-
5	136	32	35	28	20	21	-	-	-	-
6	124	30	19	28	15	12	20	-	-	-
7	72	10	13	17	10	9	5	8	-	-
8 ó MAS	180	14	14	25	18	23	29	18	39	-

PLANTEL 2 ERASMO CASTELLANOS QUINTO

TOTAL	1 862	459	370	293	224	179	120	99	110	8
0	6	-	-	-	-	-	-	-	-	6
1	22	22	-	-	-	-	-	-	-	-
2	86	42	44	-	-	-	-	-	-	-
3	210	95	61	53	-	-	-	-	-	1
4	306	105	79	68	54	-	-	-	-	-
5	275	81	61	45	50	38	-	-	-	-
6	276	54	64	49	35	42	32	-	-	-
7	236	30	26	36	36	39	35	34	-	-
8 ó MAS	445	30	35	42	49	60	53	65	110	1

27. Población estudiantil por número de hermanos y orden de nacimiento de los alumnos; facultades, escuelas, planteles, primer ingreso y total.

NUMERO DE HERMANOS	SUMA	ORDEN DE NACIMIENTO ENTRE LOS HERMANOS								NO HUBO RESPUESTA
		1	2	3	4	5	6	7	8 ó MAS	

PLANTEL 3 JUSTO SIERRA

TOTAL	880	199	178	145	130	94	50	35	47	2
0	1	-	-	-	-	-	-	-	-	1
1	34	33	-	-	-	-	-	-	-	1
2	41	15	26	-	-	-	-	-	-	-
3	65	23	21	21	-	-	-	-	-	-
4	102	20	25	26	31	-	-	-	-	-
5	109	23	18	24	20	24	-	-	-	-
6	136	33	26	20	22	16	19	-	-	-
7	122	18	16	20	28	19	10	11	-	-
8 ó MAS	270	34	46	34	29	35	21	24	47	-

PLANTEL 4 VIDAL CASTAÑEDA Y NAJERA

TOTAL	1 395	324	252	255	170	141	95	79	70	9
0	3	-	-	-	-	-	-	-	-	3
1	37	36	-	-	-	-	-	-	-	1
2	79	35	43	-	-	-	-	-	-	1
3	151	60	43	47	-	-	-	-	-	1
4	192	60	42	45	44	-	-	-	-	1
5	202	45	40	50	40	27	-	-	-	-
6	196	24	34	39	28	36	34	-	-	1
7	176	36	24	24	23	26	15	28	-	-
8 ó MAS	359	28	26	50	35	52	46	51	70	1

27. Población estudiantil por número de hermanos y orden de nacimiento de los alumnos; facultades, escuelas, planteles, primer ingreso y total.

NUMERO DE HERMANOS	SUMA	ORDEN DE NACIMIENTO ENTRE LOS HERMANOS								NO HUBO RESPUESTA
		1	2	3	4	5	6	7	8 ó MAS	

PLANTEL 5 JOSE VASCONCELOS

TOTAL	3 840	950	734	656	523	363	248	140	201	25
0	17	-	-	-	-	-	-	-	-	17
1	79	76	-	-	-	-	-	-	-	3
2	211	103	108	-	-	-	-	-	-	-
3	422	155	139	127	-	-	-	-	-	1
4	619	208	137	141	133	-	-	-	-	-
5	617	162	114	126	121	93	-	-	-	1
6	553	112	93	106	85	88	69	-	-	-
7	460	70	70	67	80	67	57	48	-	1
8 ó MAS	862	64	73	89	104	115	122	92	201	2

PLANTEL 6 ANTONIO CASO

TOTAL	1 400	364	261	233	174	126	100	56	75	11
0	8	-	-	-	-	-	-	-	-	8
1	39	37	-	-	-	-	-	-	-	2
2	99	52	47	-	-	-	-	-	-	-
3	169	72	52	45	-	-	-	-	-	-
4	204	64	58	45	37	-	-	-	-	-
5	227	58	34	51	37	46	-	-	-	1
6	185	33	26	35	31	23	37	-	-	-
7	150	22	15	16	24	27	25	21	-	-
8 ó MAS	319	26	29	41	45	30	38	35	75	-

27. Población estudiantil por número de hermanos y orden de nacimiento de los alumnos; facultades, escuelas, planteles, primer ingreso y total.

NUMERO DE HERMANOS	SUMA	ORDEN DE NACIMIENTO ENTRE LOS HERMANOS								NO HUBO RESPUESTA
		1	2	3	4	5	6	7	8 ó MAS	

PLANTEL 7 EZEQUIEL A. CHAVEZ

TOTAL	1 925	421	390	301	266	198	143	93	102	11
0	8	-	-	-	-	-	-	-	-	8
1	38	36	-	-	-	-	-	-	-	2
2	89	44	45	-	-	-	-	-	-	-
3	187	82	53	52	-	-	-	-	-	-
4	251	73	77	52	49	-	-	-	-	-
5	295	60	75	59	59	42	-	-	-	-
6	267	48	39	59	40	38	43	-	-	-
7	250	31	46	39	41	35	33	25	-	-
8 ó MAS	540	47	55	40	77	83	67	68	102	1

PLANTEL 8 MIGUEL E. SCHULTZ

TOTAL	1 750	395	337	307	229	153	121	98	99	11
0	10	-	-	-	-	-	-	-	-	10
1	27	26	-	-	-	-	-	-	-	1
2	94	49	45	-	-	-	-	-	-	-
3	212	83	65	64	-	-	-	-	-	-
4	247	80	49	55	63	-	-	-	-	-
5	266	54	75	56	47	34	-	-	-	-
6	242	56	39	44	29	38	36	-	-	-
7	199	20	24	35	33	28	24	35	-	-
8 ó MAS	453	27	40	53	57	53	61	63	99	-

27. Población estudiantil por número de hermanos y orden de nacimiento de los alumnos; facultades, escuelas, planteles, primer ingreso y total.

NUMERO DE HERMANOS	SUMA	ORDEN DE NACIMIENTO ENTRE LOS HERMANOS								NO HUBO RESPUESTA
		1	2	3	4	5	6	7	8 6 MAS	

PLANTEL 9 PEDRO DE ALBA

TOTAL	1 530	377	294	236	194	147	105	78	89	10
0	5	-	-	-	-	-	-	-	-	5
1	41	38	-	-	-	-	-	-	-	3
2	57	39	18	-	-	-	-	-	-	-
3	148	69	36	43	-	-	-	-	-	-
4	210	65	65	35	45	-	-	-	-	-
5	224	46	59	39	42	36	-	-	-	2
6	199	46	49	29	29	21	25	-	-	-
7	208	39	24	33	21	35	25	31	-	-
8 6 MAS	438	35	43	57	57	55	55	47	89	-

PLANTEL AZCAPOTZALCO

TOTAL	5 621	1 363	1 013	908	757	548	387	245	377	23
0	14	-	-	-	-	-	-	-	-	14
1	106	102	-	-	-	-	-	-	-	4
2	265	157	106	-	-	-	-	-	-	2
3	498	221	140	136	-	-	-	-	-	1
4	782	265	196	173	148	-	-	-	-	-
5	910	221	190	174	179	145	-	-	-	1
6	800	158	139	143	155	107	97	-	-	1
7	748	123	110	131	103	102	100	79	-	-
8 6 MAS	1 498	116	132	151	172	194	190	166	377	-



27. Población estudiantil por número de hermanos y orden de nacimiento de los alumnos; facultades, escuelas, planteles, primer ingreso y total.

NUMERO DE HERMANOS	SUMA	ORDEN DE NACIMIENTO ENTRE LOS HERMANOS								NO HUBO RESPUESTA
		1	2	3	4	5	6	7	8 ó MAS	

PLANTEL NAUCALPAN

TOTAL	5 610	1 375	1 094	887	746	539	393	244	307	25
0	15	-	-	-	-	-	-	-	-	15
1	146	140	-	-	-	-	-	-	-	6
2	346	191	155	-	-	-	-	-	-	-
3	586	231	174	181	-	-	-	-	-	-
4	860	262	203	190	204	-	-	-	-	1
5	863	208	190	164	158	142	-	-	-	1
6	818	142	142	138	142	141	112	-	-	1
7	646	98	103	89	100	93	89	74	-	-
8 ó MAS	1 330	103	127	125	142	163	192	170	307	1

PLANTEL VALLEJO

TOTAL	4 939	1 087	918	809	699	509	351	228	318	20
0	12	-	-	-	-	-	-	-	-	12
1	77	73	-	-	-	-	-	-	-	4
2	240	120	120	-	-	-	-	-	-	-
3	437	172	143	121	-	-	-	-	-	1
4	707	212	179	151	165	-	-	-	-	-
5	706	165	158	164	116	103	-	-	-	-
6	737	161	114	118	128	120	96	-	-	-
7	627	74	81	100	109	112	81	70	-	-
8 ó MAS	1 396	110	123	155	181	174	174	158	318	3

27. Población estudiantil por número de hermanos y orden de nacimiento de los alumnos; facultades, escuelas, planteles, primer ingreso y total.

NUMERO DE HERMANOS	SUMA	ORDEN DE NACIMIENTO ENTRE LOS HERMANOS								NO HUBO RESPUESTA
		1	2	3	4	5	6	7	8 ó MAS	

PLANTEL ORIENTE

TOTAL	5 570	1 232	1 085	927	762	567	378	262	324	33
0	15	-	-	-	-	-	-	-	-	15
1	95	89	-	-	-	-	-	-	-	6
2	241	127	112	-	-	-	-	-	-	2
3	504	182	160	156	-	-	-	-	-	6
4	692	231	175	137	149	-	-	-	-	-
5	839	213	182	183	150	110	-	-	-	1
6	854	154	172	144	143	123	117	-	-	1
7	762	109	124	130	109	116	94	79	-	1
8 ó MAS	1 568	127	160	177	211	218	167	183	324	1

PLANTEL SUR

TOTAL	5 095	1 160	1 003	850	684	491	361	235	263	48
0	31	-	-	-	-	-	-	-	-	31
1	90	81	-	-	-	-	-	-	-	9
2	278	152	126	-	-	-	-	-	-	-
3	580	209	202	167	-	-	-	-	-	2
4	808	220	205	214	168	-	-	-	-	1
5	790	185	147	161	151	144	-	-	-	2
6	712	128	115	113	121	118	116	-	-	1
7	619	93	89	86	90	79	96	86	-	-
8 ó MAS	1 187	92	119	109	154	150	149	149	263	2

FUENTE: Hoja de datos estadísticos aplicada a los alumnos de la UNAM en el período de inscripciones 1978-79.

planteles, primer ingreso, reingreso y total.

FACULTADES Y ESCUELAS	TOTAL			HASTA \$ 3000			DE 3 001 a 4 500		
	SUMA	PRIMER INGRESO	REIN- GRESO	S	PI	R	S	PI	R
U.N.A.M.	283 180	79 753	203 427	28 461	9 489	18 972	46 491	14 517	31 974
FACULTADES Y ESCUELAS PROFESIONALES .....	104 912	21 364	83 548	6 687	1 721	4 966	12 807	3 087	9 720
UNIDADES MULTIDISCIPLINARIAS .....	54 022	16 147	37 875	4 687	1 543	3 144	8 416	2 634	5 782
ESCUELA NACIONAL PREPARATORIA .....	47 500	15 407	32 093	6 752	2 312	4 440	9 500	3 141	6 359
COLEGIO DE CIENCIAS Y HUMANIDADES .....	76 746	26 835	49 911	10 335	3 913	6 422	15 768	5 655	10 113
ESC. NAL. DE ARQUITECTURA .....	7 241	907	6 334	289	56	233	687	105	582
ESC. NAL. DE ARTES PLASTICAS .....	891	291	600	46	17	29	93	25	68
FAC. DE CIENCIAS .....	5 860	1 205	4 655	364	100	264	696	150	546
FAC. DE CS. POLIT. Y SOCIALES .....	7 847	1 629	6 218	375	109	266	718	197	521
FAC. DE CONTADURIA Y ADMON .....	11 395	3 353	8 042	644	262	382	1 332	512	820
FAC. DE DERECHO .....	9 994	2 100	7 894	754	187	567	1 435	334	1 101
FAC. DE ECONOMIA .....	4 900	758	4 142	281	51	230	625	129	496
ESC. NAL. DE ENF. Y OBSTETRICIA .....	1 714	693	1 021	367	148	219	477	177	300
FAC. DE FILOSOFIA Y LETRAS .....	4 980	1 239	3 741	276	87	189	529	158	371
FAC. DE INGENIERIA .....	9 852	2 010	7 842	698	174	524	1 318	300	1 018
FAC. DE MEDICINA .....	18 831	2 194	16 637	1 287	176	1 111	2 510	379	2 131
FAC. DE MEDICINA VET. Y ZOOT. ....	3 633	733	2 900	260	56	204	448	110	338
ESC. NAL. DE MUSICA .....	1 934	780	1 154	85	33	52	177	70	107
FAC. DE ODONTOLOGIA .....	6 030	1 462	4 568	348	103	245	623	151	472
FAC. DE PSICOLOGIA .....	4 094	676	3 418	217	41	176	410	82	328
FAC. DE QUIMICA .....	4 606	944	3 662	266	71	195	512	139	373
ESC. NAL. DE TRABAJO SOCIAL .....	1 110	390	720	130	50	80	217	69	148

28. Población estudiantil por ingresos mensuales de la familia de los alumnos, facultades, escuelas, planteles, primer ingreso, reingreso y total.

FACULTADES Y ESCUELAS	TOTAL			HASTA \$ 3000			DE 3 001 a 4 500		
	SUMA	PRIMER INGRESO	REIN- GRESO	S	PI	R	S	PI	R
ESC. NAL. DE ESTUDIOS PROFESIONALES CUAUTITLAN .....	8 387	2 527	5 860	706	224	482	1 278	436	842
ESC. NAL. DE ESTUDIOS PROFESIONALES ACATLAN .....	16 951	4 010	12 941	1 151	316	835	2 214	559	1 655
ESC. NAL. DE ESTUDIOS PROFESIONALES IZTACALA .....	10 837	3 103	7 734	1 058	315	743	1 703	460	1 243
ESC. NAL. DE ESTUDIOS PROFESIONALES ARAGON .....	8 952	3 204	5 748	795	299	496	1 570	571	999
ESC. NAL. DE ESTUDIOS PROFESIONALES ZARAGOZA .....	8 895	3 303	5 592	977	389	582	1 651	608	1 043
PLANTEL 1 GABINO BARREDA .....	2 475	825	1 650	300	123	177	518	173	345
PLANTEL 2 ERASMO CASTELLANOS QUINTO .....	6 702	1 862	4 840	1 100	275	825	1 360	392	968
PLANTEL 3 JUSTO SIERRA .....	2 430	880	1 550	313	131	182	519	205	314
PLANTEL 4 VIDAL CASTAÑEDA Y NAJERA .....	4 328	1 395	2 933	604	223	381	896	298	598
PLANTEL 5 JOSE VASCONCELOS .....	10 131	3 840	6 291	1 738	646	1 092	2 032	717	1 315
PLANTEL 6 ANTONIO CASO .....	5 115	1 400	3 715	487	166	321	721	213	508
PLANTEL 7 EZEQUIEL A. CHAVEZ .....	5 502	1 925	3 577	962	335	627	1 307	466	841
PLANTEL 8 MIGUEL E. SCHULTZ .....	5 359	1 750	3 609	621	227	394	1 038	362	676
PLANTEL 9 PEDRO DE ALBA .....	5 458	1 530	3 928	627	186	441	1 109	315	794
PLANTEL AZCAPOTZALCO .....	14 799	5 621	9 178	1 959	741	1 218	3 171	1 186	1 985
PLANTEL NAUCALPAN .....	14 158	5 610	8 548	1 773	798	975	2 692	1 139	1 553
PLANTEL VALLEJO .....	16 301	4 939	11 362	2 077	716	1 361	3 349	1 063	2 286
PLANTEL ORIENTE .....	15 966	5 570	10 396	2 581	918	1 663	3 761	1 311	2 450
PLANTEL SUR .....	15 522	5 095	10 427	1 945	740	1 205	2 795	956	1 839

28. Población estudiantil por ingresos mensuales de la familia de los alumnos, facultades, escuelas, planteles, primer ingreso, reingreso y total.

171

FACULTADES Y ESCUELAS	DE 4501 A 6000			DE 6001 A 7500			DE 7501 A 9000		
	S	PI	S	S	PI	R	S	PI	R
U.N.A.M. ....	53 296	15 201	38 095	38 006	10 498	27 508	35 737	9 648	26 089
FACULTADES Y ESCUELAS PROFESIONALES .....	17 782	3 616	14 166	14 500	2 852	11 648	14 649	2 905	11 744
UNIDADES MULTIDISCIPLINARIAS .....	10 322	3 128	7 194	7 452	2 230	5 222	7 133	2 164	4 969
ESCUELA NACIONAL PREPARATORIA .....	9 519	3 070	6 449	6 031	1 970	4 061	5 289	1 649	3 640
COLEGIO DE CIENCIAS Y HUMANIDADES .....	15 673	5 387	10 286	10 023	3 446	6 577	8 666	2 930	5 736
ESC. NAL. DE ARQUITECTURA .....	1 043	127	916	944	115	829	1 040	120	920
ESC. NAL. DE ARTES PLASTICAS .....	136	50	86	112	44	68	125	35	90
FAC. DE CIENCIAS .....	964	170	794	790	150	640	717	150	567
FAC. DE CS. POLIT. Y SOCIALES .....	1 096	259	237	1 059	223	836	1 118	228	890
FAC. DE CONTADURIA Y ADMON .....	1 932	597	1 335	1 629	474	1 155	1 721	485	1 236
FAC. DE DERECHO .....	1 841	364	1 477	1 279	266	1 013	1 267	291	976
FAC. DE ECONOMIA .....	801	104	697	690	94	596	760	115	645
ESC. NAL. DE ENF. Y OBSTETRICIA .....	359	143	216	194	71	123	109	54	55
FAC. DE FILOSOFIA Y LETRAS .....	819	200	619	590	148	442	662	151	511
FAC. DE INGENIERIA .....	1 823	372	1 451	1 328	259	1 069	1 277	253	1 024
FAC. DE MEDICINA .....	3 460	395	3 065	2 933	307	2 626	2 709	328	2 381
FAC. DE MEDICINA VET. Y ZOOT. ....	608	116	492	448	73	375	472	88	384
ESC. NAL. DE MUSICA .....	258	96	162	240	106	134	284	110	174
FAC. DE ODONTOLOGIA .....	962	249	713	888	216	672	953	231	722
FAC. DE PSICOLOGIA .....	677	109	568	547	99	448	600	101	499
FAC. DE QUIMICA .....	751	181	570	674	152	522	697	113	584
ESC. NAL. DE TRABAJO SOCIAL .....	252	84	168	155	55	100	138	52	86

28. Población estudiantil por ingresos mensuales de la familia de los alumnos, facultades, escuelas, planteles, primer ingreso, reingreso y total.

FACULTADES Y ESCUELAS	DE 4501 A 6000			DE 6001 A 7500			DE 7501 A 9000		
	S	PI	R	S	PI	R	S	PI	R
ESC. NAL. DE ESTUDIOS PROFESIONALES CUAUTITLAN .....	1 460	453	1 007	1 152	349	803	1 176	352	824
ESC. NAL. DE ESTUDIOS PROFESIONALES ACATLAN .....	2 970	700	2 270	2 306	555	1 751	2 271	530	1 741
ESC. NAL. DE ESTUDIOS PROFESIONALES IZTACALA .....	2 108	618	1 490	1 465	419	1 046	1 320	387	933
ESC. NAL. DE ESTUDIOS PROFESIONALES ARAGON .....	1 854	668	1 186	1 342	461	881	1 246	452	794
ESC. NAL. DE ESTUDIOS PROFESIONALES ZARAGOZA .....	1 930	689	1 241	1 187	446	741	1 120	443	677
PLANTEL 1 GABINO BARREDA .....	549	195	354	301	97	204	297	77	220
PLANTEL 2 ERASMO CASTELLANOS QUINTO .....	1 404	347	1 057	882	272	610	682	195	487
PLANTEL 3 JUSTO SIERRA .....	551	199	352	332	116	216	280	95	185
PLANTEL 4 VIDAL CASTAÑEDA Y NAJERA .....	829	286	543	566	150	416	512	156	356
PLANTEL 5 JOSE VASCONCELOS .....	1 866	694	1 172	1 184	459	725	1 037	378	659
PLANTEL 6 ANTONIO CASO .....	876	246	630	606	183	423	670	176	494
PLANTEL 7 EZEQUIEL A. CHAVEZ .....	1 274	438	836	715	242	473	502	189	313
PLANTEL 8 MIGUEL E. SCHULTZ .....	1 023	334	689	689	233	456	679	206	473
PLANTEL 9 PEDRO DE ALBA .....	1 147	331	816	756	218	538	630	177	453
PLANTEL AZCAPOTZALCO .....	3 093	1 196	1 897	1 987	760	1 227	1 724	646	1 078
PLANTEL NAUCALPAN .....	2 751	1 040	1 711	1 827	703	1 124	1 645	632	1 013
PLANTEL VALLEJO .....	3 427	999	2 428	2 293	670	1 623	1 910	582	1 328
PLANTEL ORIENTE .....	3 469	1 182	2 287	2 041	726	1 315	1 592	538	1 054
PLANTEL SUR .....	2 933	970	1 963	1 875	587	1 288	1 795	532	1 263

28. Población estudiantil por ingresos mensuales de la familia de los alumnos, facultades, escuelas, planteles, primer ingreso, reingreso y total.

173

FACULTADES Y ESCUELAS	DE 9 001 A 12 000			DE 12 001 A 15 000			DE 15 001 ó MAS			NO HUBO RESPUESTA		
	S	PI	R	S	PI	R	S	PI	R	S	PI	R
U.N.A.M. ....	33 412	8 802	24 610	20 131	4 929	15 202	21 936	5 351	16 585	5 710	1 318	4 392
FACULTADES Y ESCUELAS PROFESIONALES ....	14 759	2 732	12 027	9 909	1 789	8 120	11 994	2 387	9 607	1 825	275	1 550
UNIDADES MULTIDISCIPLINARIAS .....	6 603	1 962	4 641	3 835	1 088	2 747	4 062	1 120	2 942	1 512	278	1 234
ESCUELA NACIONAL PREPARATORIA .....	4 623	1 511	3 112	2 590	804	1 786	2 447	740	1 707	749	210	539
COLEGIO DE CIENCIAS Y HUMANIDADES .....	7 427	2 597	4 830	3 797	1 248	2 549	3 433	1 104	2 329	1 624	555	1 069
ESC. NAL. DE ARQUITECTURA .....	1 188	143	1 045	801	80	721	1 125	147	978	124	14	110
ESC. NAL. DE ARTES PLASTICAS .....	134	39	95	95	35	60	126	42	84	24	4	20
FAC. DE CIENCIAS .....	877	150	727	576	131	445	795	185	610	81	19	62
FAC. DE CS. POLIT. Y SOCIALES .....	1 243	225	1 018	950	160	790	1 171	204	967	117	24	93
FAC. DE CONTADURIA Y ADMON .....	1 755	453	1 302	1 046	251	795	1 223	283	940	113	36	77
FAC. DE DERECHO .....	1 242	226	1 016	807	150	657	1 136	248	888	233	34	199
FAC. DE ECONOMIA .....	697	106	591	424	77	347	523	68	455	99	14	85
ESC. NAL. DE ENF. Y OBSTETRICIA .....	94	42	52	42	19	23	24	13	11	48	26	22
FAC. DE FILOSOFIA Y LETRAS .....	759	178	581	494	104	390	746	191	555	105	22	83
FAC. DE INGENIERIA .....	1 282	252	1 030	949	180	769	1 023	206	817	154	14	140
FAC. DE MEDICINA .....	2 434	249	2 185	1 536	167	1 369	1 579	181	1 398	383	12	371
FAC. DE MEDICINA VET. Y ZOOT. ....	474	100	374	329	59	270	518	124	394	76	7	69
ESC. NAL. DE MUSICA .....	331	129	202	227	94	133	302	134	168	30	8	22
FAC. DE ODONTOLOGIA .....	865	188	677	594	141	453	689	162	527	108	21	87
FAC. DE PSICOLOGIA .....	618	93	525	561	60	501	437	90	347	27	1	26
FAC. DE QUIMICA .....	657	120	537	426	63	363	539	96	443	84	9	75
ESC. NAL. DE TRABAJO SOCIAL .....	109	39	70	52	18	34	38	13	25	19	10	9

28. Población estudiantil por ingresos mensuales de la familia de los alumnos, facultades, escuelas,

174

planteles, primer ingreso, reingreso y total.

FACULTADES Y ESCUELAS	DE 9 001 A 12 000			DE 12 001 A 15 000			DE 15 001 6 MAS			NO HUBO RESPUESTA		
	S	PI	R	S	PI	R	S	PI	R	S	PI	R
ESC. NAL. DE ESTUDIOS PROFESIONALES CUAUTITLAN .....	1 091	301	790	594	174	420	710	197	513	220	41	179
ESC. NAL. DE ESTUDIOS PROFESIONALES ACATLAN .....	2 175	515	1 660	1 434	343	1 091	1 818	409	1 409	612	83	529
ESC. NAL. DE ESTUDIOS PROFESIONALES IZTACALA .....	1 332	387	945	805	236	569	746	232	514	300	49	251
ESC. NAL. DE ESTUDIOS PROFESIONALES ARAGON .....	1 054	377	677	518	175	343	408	150	258	165	51	114
ESC. NAL. DE ESTUDIOS PROFESIONALES ZARAGOZA .....	951	382	569	484	160	324	380	132	248	215	54	161
PLANTEL 1 GABINO BARREDA .....	251	89	162	145	45	100	106	26	80	8	-	8
PLANTEL 2 ERASMO CASTELLANOS QUINTO .....	622	195	427	313	92	221	282	89	193	57	5	52
PLANTEL 3 JUSTO SIERRA .....	247	86	161	110	29	81	70	18	52	8	1	7
PLANTEL 4 VIDAL CASTAÑEDA Y NAJERA .....	429	130	299	209	68	141	225	62	163	58	22	36
PLANTEL 5 JOSE VASCONCELOS .....	919	389	530	499	207	292	558	250	308	298	100	198
PLANTEL 6 ANTONIO CASO .....	675	169	506	498	124	374	522	111	411	60	12	48
PLANTEL 7 EZEQUIEL A. CHAVEZ .....	353	117	236	194	72	122	126	42	84	69	24	45
PLANTEL 8 MIGUEL E. SCHULTZ .....	556	185	371	316	93	223	319	77	242	118	33	85
PLANTEL 9 PEDRO DE ALBA .....	571	151	420	306	74	232	239	65	174	73	13	60
PLANTEL AZCAPOTZALCO .....	1 429	561	868	663	268	395	492	190	302	281	73	208
PLANTEL NAUCALPAN .....	1 539	604	935	825	291	534	795	276	519	311	127	184
PLANTEL VALLEJO .....	1 515	429	1 086	771	213	558	591	175	416	368	92	276
PLANTEL ORIENTE .....	1 240	446	794	523	168	355	418	133	285	341	148	193
PLANTEL SUR .....	1 704	557	1 147	1 015	308	707	1 137	330	807	323	115	208

FUENTE: Hoja de datos estadísticos aplicada a los alumnos de la UNAM en el período de inscripciones 1978-79



29. Población estudiantil por tipo de la casa habitación de la familia de los alumnos, facultades, escuelas, planteles, primer ingreso, reingreso y total.

FACULTADES Y ESCUELAS	TOTAL			PROPIA			ALQUILADA		
	SUMA	PRIMER INGRESO	REINGRESO	S	PI	R	S	PI	R
U.N.A.M. ....	283 180	79 753	203 427	147 857	40 749	107 108	90 793	25 073	65 720
FACULTADES Y ESCUELAS PROFESIONALES .....	104 912	21 364	83 548	54 491	11 180	43 311	35 275	6 883	28 392
UNIDADES MULTIDISCIPLINARIAS .....	54 022	16 147	37 875	28 949	8 455	20 494	16 142	4 866	11 276
ESCUELA NACIONAL PREPARATORIA .....	47 500	15 407	32 093	24 355	7 474	16 881	15 599	5 072	10 527
COLEGIO DE CIENCIAS Y HUMANIDADES.....	76 746	26 835	49 911	40 062	13 640	26 422	23 777	8 252	15 525
ESC. NAL. DE ARQUITECTURA .....	7 241	907	6 334	3 860	533	3 327	2 337	255	2 082
ESC. NAL. DE ARTES PLASTICAS .....	891	291	600	465	154	311	274	80	194
FAC. DE CIENCIAS .....	5 860	1 205	4 655	3 011	625	2 386	1 925	395	1 530
FAC. DE CS. POLIT. Y SOCIALES .....	7 847	1 629	6 218	3 511	755	2 756	3 060	579	2 481
FAC. DE CONTADURIA Y ADMON. ....	11 395	3 353	8 042	5 651	1 693	3 958	4 163	1 194	2 969
FAC. DE DERECHO .....	9 994	2 100	7 894	5 282	1 172	4 110	3 271	638	2 633
FAC. DE ECONOMIA .....	4 900	758	4 142	2 153	340	1 813	1 957	270	1 687
ESC. NAL. DE ENF. Y OBSTETRICIA .....	1 714	693	1 021	915	351	564	586	247	339
FAC. DE FILOSOFIA Y LETRAS .....	4 980	1 239	3 741	2 462	645	1 817	1 702	384	1 318
FAC. DE INGENIERIA .....	9 852	2 010	7 842	5 187	1 102	4 085	3 215	611	2 604
FAC. DE MEDICINA .....	18 831	2 194	16 637	10 428	1 160	9 268	5 961	731	5 230
FAC. DE MEDICINA VET. Y ZOOT. ....	3 633	733	2 900	2 122	422	1 700	1 052	210	842
ESC. NAL. DE MUSICA .....	1 934	780	1 154	890	341	549	601	232	369
FAC. DE ODONTOLOGIA .....	6 030	1 462	4 568	3 356	800	2 556	1 929	464	1 465
FAC. DE PSICOLOGIA .....	4 094	676	3 418	2 002	353	1 649	1 463	195	1 268
FAC. DE QUIMICA .....	4 606	944	3 662	2 584	522	2 062	1 449	293	1 156
ESC. NAL. DE TRABAJO SOCIAL .....	1 110	390	720	612	212	400	330	105	225

29. Población estudiantil por tipo de la casa habitación de la familia de los alumnos, facultades, escuelas, planteles, primer ingreso, reingreso y total.

FACULTADES Y ESCUELAS	TOTAL			PROPIA			ALQUILADA		
	SUMA	PRIMER INGRESO	REIN-GRESO	S	PI	R	S	PI	R
ESC. NAL. DE ESTUDIOS PROFESIONALES CUAUTITLAN .....	8 387	2 527	5 860	4 470	1 307	3 163	2 405	745	1 660
ESC. NAL. DE ESTUDIOS PROFESIONALES ACATLAN .....	16 951	4 010	12 941	8 158	1 870	6 288	6 031	1 414	4 617
ESC. NAL. DE ESTUDIOS PROFESIONALES IZTACALA .....	10 837	3 103	7 734	6 176	1 659	4 517	2 739	821	1 918
ESC. NAL. DE ESTUDIOS PROFESIONALES ARAGON .....	8 952	3 204	5 748	4 983	1 735	3 248	2 488	952	1 536
ESC. NAL. DE ESTUDIOS PROFESIONALES ZARAGOZA .....	8 895	3 303	5 592	5 162	1 884	3 278	2 479	934	1 545
PLANTEL 1 GABINO BARREDA .....	2 475	825	1 650	1 224	329	895	910	357	553
PLANTEL 2 ERASMO CASTELLANOS QUINTO .....	6 702	1 862	4 840	3 168	917	2 251	2 487	555	1 932
PLANTEL 3 JUSTO SIERRA .....	2 430	880	1 550	920	324	596	1 152	435	717
PLANTEL 4 VIDAL CASTAÑEDA Y NAJERA .....	4 328	1 395	2 933	1 756	562	1 194	2 084	660	1 424
PLANTEL 5 JOSE VASCONCELOS .....	10 131	3 840	6 291	6 264	2 257	4 007	2 047	772	1 275
PLANTEL 6 ANTONIO CASO .....	5 116	1 400	3 715	2 593	632	1 961	1 760	527	1 233
PLANTEL 7 EZEQUIEL A. CHAVEZ .....	5 502	1 925	3 577	3 041	981	2 060	1 701	642	1 059
PLANTEL 8 MIGUEL E. SCHULTZ .....	5 359	1 750	3 609	2 410	733	1 677	1 987	661	1 326
PLANTEL 9 PEDRO DE ALBA .....	5 458	1 530	3 928	2 979	739	2 240	1 471	463	1 008
PLANTEL AZCAPOTZALCO .....	14 799	5 621	9 178	7 154	2 686	4 468	5 013	1 767	3 246
PLANTEL NAUCALPAN .....	14 158	5 610	8 548	7 091	2 628	4 463	4 751	1 983	2 768
PLANTEL VALLEJO .....	16 301	4 939	11 362	8 075	2 452	5 623	5 282	1 527	3 755
PLANTEL ORIENTE .....	15 966	5 570	10 396	9 455	3 199	6 256	3 867	1 396	2 471
PLANTEL SUR .....	15 522	5 095	10 427	8 287	2 675	5 612	4 864	1 579	3 285

29. Población estudiantil por tipo de la casa habitación de la familia de los alumnos, facultades, escuelas, planteles, primer ingreso, reingreso y total.

FACULTADES Y ESCUELAS	LA PAGA EN ABONOS			O T R A			NO HUBO RESPUESTA		
	S	PI	R	S	PI	R	S	PI	R
U.N.A.M. ....	33 408	10 688	22 720	9 335	2 828	6 507	1 787	415	1 372
FACULTADES Y ESCUELAS PROFESIONALES .....	11 043	2 510	8 533	3 402	701	2 701	701	90	611
UNIDADES MULTIDISCIPLINARIAS .....	6 913	2 292	4 621	1 559	471	1 088	459	63	396
ESCUELA NACIONAL PREPARATORIA .....	5 482	2 083	3 399	1 795	678	1 117	269	100	169
COLEGIO DE CIENCIAS Y HUMANIDADES .....	9 970	3 803	6 167	2 579	978	1 601	358	162	196
ESC. NAL. DE ARQUITECTURA .....	746	91	655	209	23	186	89	5	84
ESC. NAL. DE ARTES PLASTICAS .....	112	39	73	35	16	19	5	2	3
FAC. DE CIENCIAS .....	642	135	507	250	43	207	32	7	25
FAC. DE CS. POLIT. Y SOCIALES .....	1 002	241	761	230	51	179	44	3	41
FAC. DE CONTADURIA Y ADMON. ....	1 161	355	806	381	101	280	39	10	29
FAC. DE DERECHO .....	1 005	229	776	346	53	293	90	8	82
FAC. DE ECONOMIA .....	558	113	445	191	26	165	41	9	32
ESC. NAL. DE ENF. Y OBSTETRICIA .....	113	50	63	82	37	45	18	8	10
FAC. DE FILOSOFIA Y LETRAS .....	601	152	449	180	52	128	35	6	29
FAC. DE INGENIERIA .....	1 010	227	783	399	68	331	41	2	39
FAC. DE MEDICINA .....	1 813	230	1 583	497	64	433	132	9	123
FAC. DE MEDICINA VET. Y ZOOT. ....	320	75	245	115	24	91	24	2	22
ESC. NAL. DE MUSICA .....	361	168	193	72	37	35	10	2	8
FAC. DE ODONTOLOGIA .....	560	143	417	149	45	104	36	10	26
FAC. DE PSICOLOGIA .....	468	99	369	138	28	110	23	1	22
FAC. DE QUIMICA .....	440	103	337	104	23	81	29	3	26
ESC. NAL. DE TRABAJO SOCIAL .....	131	60	71	24	10	14	13	3	10

29. Población estudiantil por tipo de la casa habitación de la familia de los alumnos, facultades, escuelas, planteles, primer ingreso, reingreso y total.

FACULTADES Y ESCUELAS	LA PAGA EN ABONOS			O T R A			NO HUBO RESPUESTA		
	S	PI	R	S	PI	R	S	PI	R
ESC. NAL. DE ESTUDIOS PROFESIONALES									
CUAUTITLAN .....	1 178	376	802	274	87	187	60	12	48
ESC. NAL. DE ESTUDIOS PROFESIONALES									
ACATLAN .....	2 003	588	1 415	524	115	409	235	23	212
ESC. NAL. DE ESTUDIOS PROFESIONALES									
IZTACALA .....	1 627	547	1 080	223	69	154	72	7	65
ESC. NAL. DE ESTUDIOS PROFESIONALES									
ARAGON .....	1 142	402	740	290	103	187	49	12	37
ESC. NAL. DE ESTUDIOS PROFESIONALES									
ZARAGOZA .....	963	379	584	248	97	151	43	9	34
PLANTEL 1 GABINO BARREDA .....	262	105	157	73	34	39	6	-	6
PLANTEL 2 ERASMO CASTELLANOS QUINTO .....	794	320	474	209	57	152	44	13	31
PLANTEL 3 JUSTO SIERRA .....	256	86	170	92	30	62	10	5	5
PLANTEL 4 VIDAL CASTAÑEDA Y NAJERA .....	239	79	160	232	86	146	17	8	9
PLANTEL 5 JOSE VASCONCELOS .....	1 362	628	734	391	159	232	67	24	43
PLANTEL 6 ANTONIO CASO .....	537	160	377	204	72	132	21	9	12
PLANTEL 7 EZEQUIEL A. CHAVEZ .....	541	218	323	171	66	105	48	18	30
PLANTEL 8 MIGUEL E. SCHULTZ .....	672	236	436	270	111	159	20	9	11
PLANTEL 9 PEDRO DE ALBA .....	819	251	568	153	63	90	36	14	22
PLANTEL AZCAPOTZALCO .....	2 075	945	1 130	478	178	300	79	45	34
PLANTEL NAUCALPAN .....	1 783	750	1 033	462	211	251	71	38	33
PLANTEL VALLEJO .....	2 387	757	1 630	480	175	305	77	28	49
PLANTEL ORIENTE .....	2 092	766	1 326	474	179	295	78	30	48
PLANTEL SUR .....	1 633	585	1 048	685	235	450	53	21	32

FUENTE: Hoja de datos estadísticos aplicada a los alumnos de la UNAM en el período de inscripciones 1978-79

30. Población estudiantil que trabaja por institución o empresa donde prestan sus servicios los alumnos, facultades, escuelas, planteles, primer ingreso, reingreso y total.

FACULTADES Y ESCUELAS	TOTAL			GOBIERNO			ORGANISMOS DESCENTRALIZADOS		
	SUMA	PRIMER INGRESO	REINGRESO	S	PI	R	S	PI	R
U.N.A.M. ....	81 959	20 177	61 782	24 206	5 284	18 922	15 757	3 190	12 567
FACULTADES Y ESCUELAS PROFESIONALES .....	36 810	5 995	30 815	12 737	1 910	10 827	8 035	1 110	6 925
UNIDADES MULTIDISCIPLINARIAS .....	18 773	5 666	13 107	6 184	1 831	4 353	3 536	922	2 614
ESCUELA NACIONAL PREPARATORIA .....	10 973	3 334	7 639	2 427	697	1 730	1 808	478	1 330
COLEGIO DE CIENCIAS Y HUMANIDADES .....	15 403	5 182	10 221	2 858	846	2 012	2 378	680	1 698
ESC. NAL. DE ARQUITECTURA .....	3 080	187	2 893	800	41	759	737	30	707
ESC. NAL. DE ARTES PLASTICAS .....	311	95	216	103	33	70	53	19	34
FAC. DE CIENCIAS .....	1 785	284	1 501	699	94	605	388	57	331
FAC. DE CS. POLIT. Y SOCIALES .....	3 619	472	3 147	1 467	155	1 312	944	101	843
FAC. DE CONTADURIA Y ADMON. ....	5 541	1 181	4 360	1 120	246	874	1 053	219	834
FAC. DE DERECHO .....	4 900	906	3 994	1 976	366	1 610	808	162	646
FAC. DE ECONOMIA .....	2 454	302	2 152	980	99	881	544	57	487
ESC. NAL. DE ENF. Y OBSTETRICIA .....	430	183	247	223	81	142	121	44	77
FAC. DE FILOSOFIA Y LETRAS .....	2 255	463	1 792	962	201	761	528	80	448
FAC. DE INGENIERIA .....	3 529	501	3 028	1 091	131	960	770	79	691
FAC. DE MEDICINA .....	3 364	363	3 001	1 114	99	1 015	880	64	816
FAC. DE MEDICINA VET. Y ZOOT. ....	837	136	701	317	37	280	153	16	137
ESC. NAL. DE MUSICA .....	287	109	178	111	43	68	50	15	35
FAC. DE ODONTOLOGIA .....	1 510	348	1 162	594	126	468	335	82	253
FAC. DE PSICOLOGIA .....	1 533	227	1 306	638	86	552	390	48	342
FAC. DE QUIMICA .....	1 093	137	956	408	32	376	225	19	206
ESC. NAL. DE TRABAJO SOCIAL .....	282	101	181	134	40	94	56	18	38

30. Población estudiantil que trabaja por institución o empresa donde prestan sus servicios los alumnos, facultades, escuelas, planteles, primer ingreso, reingreso y total.

FACULTADES Y ESCUELAS	TOTAL			GOBIERNO			ORGANISMOS DESCENTRALIZADOS		
	SUMA	PRIMER INGRESO	REINGRESO	S	PI	R	S	PI	R
ESC. NAL. DE ESTUDIOS PROFESIONALES CUAUTITLAN .....	2 874	728	2 146	565	127	438	487	110	377
ESC. NAL. DE ESTUDIOS PROFESIONALES ACATLAN .....	7 135	1 823	5 312	2 521	629	1 892	1 348	284	1 064
ESC. NAL. DE ESTUDIOS PROFESIONALES IZTACALA .....	2 535	863	1 672	810	264	546	545	156	389
ESC. NAL. DE ESTUDIOS PROFESIONALES ARAGON .....	3 661	1 361	2 300	1 289	496	793	650	202	448
ESC. NAL. DE ESTUDIOS PROFESIONALES ZARAGOZA .....	2 568	891	1 677	999	315	684	506	170	336
PLANTEL 1 GABINO BARREDA .....	237	79	158	56	24	32	39	13	26
PLANTEL 2 ERASMO CASTELLANOS QUINTO .....	1 327	357	970	298	82	216	208	41	167
PLANTEL 3 JUSTO SIERRA .....	1 456	535	921	395	121	274	261	84	177
PLANTEL 4 VIDAL CASTAÑEDA Y NAJERA .....	1 223	337	886	261	69	192	216	60	156
PLANTEL 5 JOSE VASCONCELOS .....	1 599	484	1 115	318	92	226	228	54	174
PLANTEL 6 ANTONIO CASO .....	1 459	401	1 058	384	102	282	268	56	212
PLANTEL 7 EZEQUIEL A. CHAVEZ .....	1 372	397	975	278	67	211	183	48	135
PLANTEL 8 MIGUEL E. SCHULTZ .....	1 022	303	719	185	53	132	194	50	144
PLANTEL 9 PEDRO DE ALBA .....	1 278	441	837	252	87	165	211	72	139
PLANTEL AZCAPOTZALCO .....	2 073	947	1 126	321	130	191	287	112	175
PLANTEL NAUCALPAN .....	2 474	955	1 519	324	102	222	303	108	195
PLANTEL VALLEJO .....	4 132	1 139	2 993	809	196	613	653	163	490
PLANTEL ORIENTE .....	3 627	1 138	2 489	791	227	564	545	153	392
PLANTEL SUR .....	3 097	1 003	2 094	613	191	422	590	144	446

30. Población estudiantil que trabaja por institución o empresa donde prestan sus servicios los alumnos, facultades, escuelas, planteles, primer ingreso, reingreso y total.

FACULTADES Y ESCUELAS	BANCOS			ASEGURADORAS O AFIANZADORAS			EMPRESAS COMERCIALES		
	S	PI	R	S	PI	R	S	PI	R
U.N.A.M. ....	3 027	680	2 347	971	222	749	10 138	3 153	6 985
FACULTADES Y ESCUELAS PROFESIONALES .....	1 636	314	1 322	529	93	436	3 422	812	2 610
UNIDADES MULTIDISCIPLINARIAS . . . . .	635	186	449	153	50	103	2 203	798	1 405
ESCUELA NACIONAL PREPARATORIA .....	411	108	303	156	41	115	1 786	552	1 234
COLEGIO DE CIENCIAS Y HUMANIDADES .....	345	72	273	133	38	95	2 727	991	1 736
ESC. NAL. DE ARQUITECTURA .....	55	10	45	23	5	18	153	20	133
ESC. NAL. DE ARTES PLASTICAS .....	14	3	11	1	-	1	23	7	16
FAC. DE CIENCIAS .....	61	8	53	55	7	48	120	37	83
FAC. DE CS. POLIT. Y SOCIALES .....	174	36	138	42	14	28	250	63	187
FAC. DE CONTADURIA Y ADMON. ....	700	132	568	145	15	130	737	192	545
FAC. DE DERECHO . . . . .	152	28	124	73	17	56	492	118	374
FAC. DE ECONOMIA . . . . .	140	15	125	38	7	31	221	34	187
ESC. NAL. DE ENF. Y OBSTETRICIA .....	1	-	1	3	2	1	33	21	12
FAC. DE FILOSOFIA Y LETRAS .....	47	11	36	18	6	12	148	43	105
FAC. DE INGENIERIA .....	71	20	51	43	6	37	255	65	190
FAC. DE MEDICINA .....	24	5	19	20	1	19	428	67	361
FAC. DE MEDICINA VET. Y ZOOT. ....	23	10	13	17	3	14	101	22	79
ESC. NAL. DE MUSICA .....	3	-	3	3	1	2	18	6	12
FAC. DE ODONTOLOGIA .....	51	16	35	15	5	10	165	49	116
FAC. DE PSICOLOGIA .....	87	14	73	19	2	17	112	25	87
FAC. DE QUIMICA .....	29	3	26	12	2	10	128	26	102
ESC. NAL. DE TRABAJO SOCIAL . . . . .	4	3	1	2	-	2	38	17	21

30. Población estudiantil que trabaja por institución o empresa donde prestan sus servicios los alumnos, facultades, escuelas, planteles, primer ingreso, reingreso y total.

FACULTADES Y ESCUELAS	BANCOS			ASEGURADORAS O AFIANZADORAS			EMPRESAS COMERCIALES		
	S	PI	R	S	PI	R	S	PI	R
ESC. ANL. DE ESTUDIOS PROFESIONALES CUAUTITLAN .....	126	31	95	20	4	16	374	104	270
ESC. NAL. DE ESTUDIOS PROFESIONALES ACATLAN .....	286	61	225	69	22	47	713	249	464
ESC. NAL. DE ESTUDIOS PROFESIONALES IZTACALA .....	48	31	17	13	3	10	351	140	211
ESC. NAL. DE ESTUDIOS PROFESIONALES ARAGON .....	105	32	73	31	14	17	403	174	229
ESC. NAL. DE ESTUDIOS PROFESIONALES ZARAGOZA .....	70	31	39	20	7	13	362	131	231
PLANTEL 1 GABINO BARREDA .....	4	1	3	1	-	1	59	16	43
PLANTEL 2 ERASMO CASTELLANOS QUINTO .....	50	11	39	16	6	10	219	65	154
PLANTEL 3 JUSTO SIERRA .....	82	23	59	25	8	17	194	75	119
PLANTEL 4 VIDAL CASTAÑEDA Y NAJERA .....	35	10	25	24	3	21	181	46	135
PLANTEL 5 JOSE VASCONCELOS .....	29	4	25	15	4	11	305	96	209
PLANTEL 6 ANTONIO CASO .....	98	27	71	26	8	18	178	48	130
PLANTEL 7 EZEQUIEL A. CHAVEZ .....	32	8	24	11	2	9	248	83	165
PLANTEL 8 MIGUEL E. SCHULTZ .....	31	6	25	16	4	12	224	63	161
PLANTEL 9 PEDRO DE ALBA .....	50	18	32	22	6	16	178	60	118
PLANTEL AZCAPOTZALCO .....	38	13	25	12	2	10	348	176	172
PLANTEL NAUCALPAN .....	44	6	38	21	7	14	519	219	300
PLANTEL VALLEJO .....	100	19	81	26	8	18	664	183	481
PLANTEL ORIENTE .....	77	22	55	32	8	24	621	213	408
PLANTEL SUR .....	86	12	74	42	13	29	575	200	375



30. Población estudiantil que trabaja por institución o empresa donde prestan sus servicios los alumnos, facultades, escuelas, planteles, primer ingreso, reingreso y total.

FACULTADES Y ESCUELAS	EMPRESAS INDUSTRIALES			TALLER			OFICIO O PROFESION LIBRE		
	S	PI	R	S	PI	R	S	PI	R
U.N.A.M. ....	10 858	3 315	7 543	5 725	2 008	3 717	11 277	2 325	8 952
FACULTADES Y ESCUELAS PROFESIONALES .....	3 291	715	2 576	1 292	342	950	5 868	699	5 169
UNIDADES MULTIDISCIPLINARIAS .....	2 652	889	1 763	975	376	599	2 435	614	1 821
ESCUELA NACIONAL PREPARATORIA .....	1 838	614	1 224	1 333	453	880	1 214	391	823
COLEGIO DE CIENCIAS Y HUMANIDADES .....	3 077	1 097	1 980	2 125	837	1 288	1 760	621	1 139
ESC. NAL. DE ARQUITECTURA .....	237	20	217	209	26	183	866	35	831
ESC. NAL. DE ARTES PLASTICAS .....	32	11	21	17	6	11	68	16	52
FAC. DE CIENCIAS .....	127	26	101	74	19	55	261	36	225
FAC. DE CS. POLIT. Y SOCIALES .....	218	45	173	73	19	54	451	39	412
FAC. DE CONTADURIA Y ADMON. ....	894	212	682	164	68	96	728	97	631
FAC. DE DERECHO .....	325	84	241	106	37	69	968	94	874
FAC. DE ECONOMIA .....	218	37	181	77	13	64	236	40	196
ESC. NAL. DE ENF. Y OBSTETRICIA .....	14	9	5	6	3	3	29	23	6
FAC. DE FILOSOFIA Y LETRAS .....	108	31	77	48	16	32	396	75	321
FAC. DE INGENIERIA .....	598	103	495	196	48	148	505	49	456
FAC. DE MEDICINA .....	160	40	120	150	34	116	588	53	535
FAC. DE MEDICINA VET. Y ZOOT. ....	61	18	43	45	9	36	120	21	99
ESC. NAL. DE MUSICA .....	15	6	9	7	4	3	80	34	46
FAC. DE ODONTOLOGIA .....	102	24	78	51	20	31	197	26	171
FAC. DE PSICOLOGIA .....	89	18	71	21	6	15	177	28	149
FAC. DE QUIMICA .....	78	25	53	39	10	29	174	20	154
ESC. NAL. DE TRABAJO SOCIAL .....	15	6	9	9	4	5	24	13	11

30. Población estudiantil que trabaja por institución o empresa donde prestan sus servicios los alumnos, facultades, escuelas, planteles, primer ingreso, reingreso y total.

FACULTADES Y ESCUELAS	EMPRESAS INDUSTRIALES			TALLER			OFICIO O PROFESION LIBRE		
	S	PI	R	S	PI	R	S	PI	R
ESC. NAL. DE ESTUDIOS PROFESIONALES CUAUTITLAN .....	809	230	579	162	60	102	331	62	269
ESC. NAL. DE ESTUDIOS PROFESIONALES ACATLAN .....	911	277	634	289	93	196	998	208	790
ESC. NAL. DE ESTUDIOS PROFESIONALES IZTACALA .....	279	120	159	158	66	92	331	83	248
ESC. NAL. DE ESTUDIOS PROFESIONALES ARAGON .....	461	183	278	227	97	130	495	163	332
ESC. NAL. DE ESTUDIOS PROFESIONALES ZARAGOZA .....	192	79	113	139	60	79	280	98	182
PLANTEL 1 GABINO BARREDA .....	16	6	10	33	10	23	29	9	20
PLANTEL 2 ERASMO CASTELLANOS QUINTO .....	182	67	115	201	47	154	153	38	115
PLANTEL 3 JUSTO SIERRA .....	270	110	160	128	67	61	101	47	54
PLANTEL 4 VIDAL CASTAÑEDA Y NAJERA .....	231	70	161	150	36	114	125	43	82
PLANTEL 5 JOSE VASCONCELOS .....	259	83	176	229	86	143	216	65	151
PLANTEL 6 ANTONIO CASO .....	206	62	144	130	48	82	169	50	119
PLANTEL 7 EZEQUIEL A. CHAVEZ .....	245	71	174	196	73	123	179	45	134
PLANTEL 8 MIGUEL E. SCHULTZ .....	117	38	79	118	42	76	137	47	90
PLANTEL 9 PEDRO DE ALBA .....	312	107	205	148	44	104	105	47	58
PLANTEL AZCAPOTZALCO .....	595	265	330	253	142	111	219	107	112
PLANTEL NAUCALPAN .....	613	233	380	353	147	206	297	133	164
PLANTEL VALLEJO .....	888	260	628	576	203	373	416	107	309
PLANTEL ORIENTE .....	559	194	365	585	195	390	417	126	291
PLANTEL SUR .....	422	145	277	358	150	208	411	148	263

FUENTE: Hoja de datos estadísticos aplicada a los alumnos de la UNAM en el período de inscripciones 1978-79

31. Población estudiantil que trabaja por ocupación de los alumnos, facultades, escuelas, planteles, primer ingreso, reingreso y total.

FACULTADES Y ESCUELAS	T O T A L			EMPLEADO			COMERCIANTE		
	SUMA	PRIMER INGRESO	REIN- GRESO	S	PI	R	S	PI	R
U.N.A.M. ....	81 959	20 177	61 782	47 053	11 767	35 286	3 771	935	2 836
FACULTADES Y ESCUELAS PROFESIONALES .....	36 810	5 995	30 815	20 778	3 713	17 065	1 391	222	1 169
UNIDADES MULTIDISCIPLINARIAS .....	18 773	5 666	13 107	10 903	3 338	7 565	889	264	625
ESCUELA NACIONAL PREPARATORIA .....	10 973	3 334	7 639	6 658	1 933	4 725	600	166	434
COLEGIO DE CIENCIAS Y HUMANIDADES .....	15 403	5 182	10 221	8 714	2 783	5 931	891	283	608
ESC. NAL. DE ARQUITECTURA .....	3 080	187	2 893	1 177	114	1 063	76	6	70
ESC. NAL. DE ARTES PLASTICAS .....	311	95	216	136	46	90	7	3	4
FAC. DE CIENCIAS .....	1 785	284	1 501	946	153	793	46	7	39
FAC. DE CS. POLIT. Y SOCIALES .....	3 619	472	3 147	2 103	313	1 790	112	21	91
FAC. DE CONTADURIA Y ADMON. ....	5 541	1 181	4 360	4 008	848	3 160	179	37	142
FAC. DE DERECHO .....	4 900	906	3 994	2 918	552	2 366	263	53	210
FAC. DE ECONOMIA .....	2 454	302	2 152	1 619	196	1 423	74	7	67
ESC. NAL. DE ENF. Y OBSTETRICIA .....	430	183	247	232	102	130	8	5	3
FAC. DE FILOSOFIA Y LETRAS .....	2 255	463	1 792	991	235	756	49	9	40
FAC. DE INGENIERIA .....	3 529	501	3 028	1 668	288	1 380	126	14	112
FAC. DE MEDICINA .....	3 364	363	3 001	1 722	222	1 500	224	21	203
FAC. DE MEDICINA VET. Y ZOOT. ....	837	136	701	453	93	360	47	7	40
ESC. NAL. DE MUSICA .....	287	109	178	99	29	70	8	5	3
FAC. DE ODONTOLOGIA.....	1 510	348	1 162	960	251	709	65	10	55
FAC. DE PSICOLOGIA .....	1 533	227	1 306	896	130	766	42	4	38
FAC. DE QUIMICA .....	1 093	137	956	674	84	590	57	7	50
ESC. NAL. DE TRABAJO SOCIAL .....	282	101	181	176	57	119	8	6	2

31. Población estudiantil que trabaja por ocupación de los alumnos, facultades, escuelas, planteles, primer ingreso, reingreso y total.

FACULTADES Y ESCUELAS	TOTAL			EMPLEADO			COMERCIANTE		
	SUMA	PRIMER INGRESO	REIN- GRESO	S	PI	R	S	PI	R
ESC. NAL. DE ESTUDIOS PROFESIONALES CUAUTITLAN .....	2 874	728	2 146	1 821	479	1 342	125	30	95
ESC. NAL. DE ESTUDIOS PROFESIONALES ACATLAN .....	7 135	1 823	5 312	4 039	1 036	3 003	302	66	236
ESC. NAL. DE ESTUDIOS PROFESIONALES IZTACAIA .....	2 535	863	1 672	1 467	537	930	124	50	74
ESC. NAL. DE ESTUDIOS PROFESIONALES ARAGON .....	3 661	1 361	2 300	2 040	744	1 296	203	66	137
ESC. NAL. DE ESTUDIOS PROFESIONALES ZARAGOZA .....	2 568	891	1 677	1 536	542	994	135	52	83
PLANTEL 1 GABINO BARREDA .....	237	79	158	132	38	94	15	2	13
PLANTEL 2 ERASMO CASTELLANOS QUINTO .....	1 327	357	970	804	202	602	97	29	68
PLANTEL 3 JUSTO SIERRA .....	1 456	535	921	959	322	637	67	23	44
PLANTEL 4 VIDAL CASTAÑEDA Y NAJERA .....	1 223	337	886	765	195	570	55	12	43
PLANTEL 5 JOSE VASCONCELOS .....	1 599	484	1 115	902	267	635	84	19	65
PLANTEL 6 ANTONIO CASO .....	1 459	401	1 058	954	252	702	57	10	47
PLANTEL 7 EZEQUIEL A. CHAVEZ .....	1 372	397	975	726	210	516	118	39	79
PLANTEL 8 MIGUEL E. SCHULTZ .....	1 022	303	719	674	187	487	43	12	31
PLANTEL 9 PEDRO DE ALBA .....	1 278	441	837	742	260	482	64	20	44
PLANTEL AZCAPOTZALCO .....	2 073	947	1 126	1 052	462	590	100	48	52
PLANTEL NAUCALPAN .....	2 474	955	1 519	1 395	525	870	136	49	87
PLANTEL VALLEJO .....	4 132	1 139	2 993	2 374	620	1 754	253	56	197
PLANTEL ORIENTE .....	3 627	1 138	2 489	1 936	592	1 344	255	81	174
PLANTEL SUR .....	3 097	1 003	2 094	1 957	584	1 373	147	49	98

31. Población estudiantil que trabaja por ocupación de los alumnos, facultades, escuelas, planteles, primer ingreso, reingreso y total.

FACULTADES Y ESCUELAS	OBRERO			TECNICO			PROFESIONISTA			OTRA		
	S	PI	R	S	PI	R	S	PI	R	S	PI	R
U.N.A.M. ....	6 784	2 517	4 267	6 500	1 187	5 313	9 571	1 764	7 807	8 280	2 007	6 273
FACULTADES Y ESCUELAS PROFESIONALES .....	1 178	371	807	3 629	434	3 195	6 285	736	5 549	3 549	519	3 030
UNIDADES MULTIDISCIPLINARIAS .....	1 271	503	768	1 445	361	1 084	2 392	722	1 670	1 873	478	1 395
ESCUELA NACIONAL PREPARATORIA .....	1 640	575	1 065	574	149	425	393	118	275	1 108	393	715
COLEGIO DE CIENCIAS Y HUMANIDADES .....	2 695	1 068	1 627	852	243	609	501	188	313	1 750	617	1 133
ESC. NAL. DE ARQUITECTURA .....	64	13	51	671	26	645	738	11	727	354	17	337
ESC. NAL. DE ARTES PLASTICAS .....	9	5	4	42	9	33	63	15	48	54	17	37
FAC. DE CIENCIAS .....	75	27	48	221	26	195	278	42	236	219	29	190
FAC. DE CS. POLIT. Y SOCIALES .....	55	17	38	257	32	225	769	53	716	323	36	287
FAC. DE CONTADURIA Y ADMON. ....	181	96	85	247	54	193	655	77	578	271	69	202
FAC. DE DERECHO .....	157	40	117	204	38	166	855	167	688	503	56	447
FAC. DE ECONOMIA .....	98	19	79	192	27	165	291	29	262	180	24	156
ESC. NAL. DE ENF. Y OBSTETRICIA .....	11	6	5	88	29	59	29	7	22	62	34	28
FAC. DE FILOSOFIA Y LETRAS .....	47	16	31	126	25	101	764	130	634	278	48	230
FAC. DE INGENIERIA .....	198	58	140	782	71	711	441	32	409	314	38	276
FAC. DE MEDICINA .....	139	27	112	274	29	245	549	15	534	456	49	407
FAC. DE MEDICINA VET. Y ZOOT. ....	35	9	26	123	9	114	70	1	69	109	17	92
ESC. NAL. DE MUSICA .....	9	6	3	21	5	16	81	35	46	69	29	40
FAC. DE ODONTOLOGIA .....	39	16	23	140	23	117	190	33	157	116	15	101
FAC. DE PSICOLOGIA .....	22	3	19	125	13	112	333	60	273	115	17	98
FAC. DE QUIMICA .....	31	11	20	104	14	90	127	7	120	100	14	86
ESC. NAL. DE TRABAJO SOCIAL .....	8	2	6	12	4	8	52	22	30	26	10	16

31. Población estudiantil que trabaja por ocupación de los alumnos, facultades, escuelas, planteles, primer ingreso, reingreso y total.

FACULTADES Y ESCUELAS	OBRERO			TECNICO			PROFESIONISTA			OTRA		
	S	PI	R	S	PI	R	S	PI	R	S	PI	R
ESC. NAL. DE ESTUDIOS PROFESIONALES												
CUAUTITLAN .....	250	106	144	216	47	169	203	20	183	259	46	213
ESC. NAL. DE ESTUDIOS PROFESIONALES												
ACATLAN .....	441	159	282	489	94	395	1 124	312	812	740	156	584
ESC. NAL. DE ESTUDIOS PROFESIONALES												
IZTACALA .....	179	62	117	207	47	160	289	92	197	269	75	194
ESC. NAL. DE ESTUDIOS PROFESIONALES												
ARAGON .....	274	115	159	320	106	214	464	206	258	360	124	236
ESC. NAL. DE ESTUDIOS PROFESIONALES												
ZARAGOZA.....	127	61	66	213	67	146	312	92	220	245	77	168
PLANTEL 1 GABINO BARREDA .....	21	12	9	10	2	8	21	10	11	38	15	23
PLANTEL 2 ERASMO CASTELLANOS QUINTO .....	180	59	121	67	14	53	36	7	29	143	46	97
PLANTEL 3 JUSTO SIERRA .....	179	92	87	84	20	64	53	26	27	114	52	62
PLANTEL 4 VIDAL CASTAÑEDA Y NAJERA .....	201	60	141	60	17	43	34	15	19	108	38	70
PLANTEL 5 JOSE VASCONCELOS .....	268	84	184	87	19	68	46	15	31	212	80	132
PLANTEL 6 ANTONIO CASO .....	159	62	97	78	25	53	75	14	61	136	38	98
PLANTEL 7 EZEQUIEL A. CHAVEZ .....	275	75	200	67	19	48	51	10	41	135	44	91
PLANTEL 8 MIGUEL E. SCHULTZ .....	110	45	65	58	15	43	27	4	23	110	40	70
PLANTEL 9 PEDRO DE ALBA .....	247	86	161	22	18	45	50	17	33	112	40	72
PLANTEL AZCAPOTZALCO .....	533	258	275	104	36	68	66	27	39	218	116	102
PLANTEL NAUCALPAN .....	458	194	264	114	35	79	40	18	22	331	134	197
PLANTEL VALLEJO .....	713	243	470	238	60	178	134	43	91	420	117	303
PLANTEL ORIENTE .....	648	231	417	227	62	165	147	52	95	414	120	294
PLANTEL SUR .....	343	142	201	169	50	119	114	48	66	367	130	237

FUENTE: Hoja de datos estadísticos aplicada a los alumnos de la UNAM en el período de inscripciones 1978-79.

32. Población estudiantil que trabaja por turno de trabajo de los alumnos, facultades, escuelas, planteles, primer ingreso reingreso y total.

FACULTADES Y ESCUELAS	TOTAL			MATUTINO		
	SUMA	PRIMER INGRESO	REINGRESO	S	PI	R
U.N.A.M. ....	81 959	20 177	61 782	47 607	11 197	36 410
FACULTADES Y ESCUELAS PROFESIONALES .....	36 810	5 995	30 815	21 296	3 454	17 842
UNIDADES MULTIDISCIPLINARIAS .....	18 773	5 666	13 107	10 745	3 096	7 649
ESCUELA NACIONAL PREPARATORIA .....	10 973	3 334	7 639	7 372	2 213	5 159
COLEGIO DE CIENCIAS Y HUMANIDADES .....	15 403	5 182	10 221	8 194	2 434	5 760
ESC. NAL. DE ARQUITECTURA .....	3 080	187	2 893	1 683	109	1 574
ESC. NAL. DE ARTES PLASTICAS .....	311	95	216	156	45	111
FAC. DE CIENCIAS .....	1 785	284	1 501	1 119	145	974
FAC. DE CS. POLIT. Y SOCIALES .....	3 619	472	3 147	2 101	279	1 822
FAC. DE CONTADURIA Y ADMON. ....	5 541	1 181	4 360	3 993	785	3 208
FAC. DE DERECHO .....	4 900	906	3 994	2 937	532	2 405
FAC. DE ECONOMIA .....	2 454	302	2 152	1 625	186	1 439
ESC. NAL. DE ENF. Y OBSTETRICIA .....	430	183	247	127	75	52
FAC. DE FILOSOFIA Y LETRAS .....	2 255	463	1 792	1 469	263	1 206
FAC. DE INGENIERIA .....	3 529	501	3 028	2 175	301	1 874
FAC. DE MEDICINA .....	3 364	363	3 001	612	159	453
FAC. DE MEDICINA VET. Y ZOOT. ....	837	136	701	420	74	346
ESC. NAL. DE MUSICA .....	287	109	178	132	63	69
FAC. DE ODONTOLOGIA .....	1 510	348	1 162	918	187	731
FAC. DE PSICOLOGIA .....	1 533	227	1 306	983	127	856
FAC. DE QUIMICA .....	1 093	137	956	676	71	605
ESC. NAL. DE TRABAJO SOCIAL .....	282	101	181	170	53	117

32. Población estudiantil que trabaja por turno de trabajo de los alumnos, facultades, escuelas, planteles, primer ingreso, reingreso y total.

FACULTADES Y ESCUELAS	TOTAL			MATUTINO		
	SUMA	PRIMER INGRESO	REINGRESO	S	PI	R
ESC. NAL. DE ESTUDIOS PROFESIONALES CUAUTITLAN .....	2 874	728	2 146	1 818	438	1 380
ESC. NAL. DE ESTUDIOS PROFESIONALES ACATLAN .....	7 135	1 823	5 312	4 409	1 065	3 344
ESC. NAL. DE ESTUDIOS PROFESIONALES IZTACALA .....	2 535	863	1 672	1 061	402	659
ESC. NAL. DE ESTUDIOS PROFESIONALES ARAGON .....	3 661	1 361	2 300	2 224	768	1 456
ESC. NAL. DE ESTUDIOS PROFESIONALES ZARAGOZA .....	2 568	891	1 677	1 233	423	810
PLANTEL 1 GABINO BARREDA .....	237	79	158	19	4	15
PLANTEL 2 ERASMO CASTELLANOS QUINTO .....	1 327	357	970	918	264	654
PLANTEL 3 JUSTO SIERRA .....	1 456	535	921	1 178	423	755
PLANTEL 4 VIDAL CASTAÑEDA Y NAJERA .....	1 223	337	886	853	243	610
PLANTEL 5 JOSE VASCONCELOS .....	1 599	484	1 115	847	217	630
PLANTEL 6 ANTONIO CASO .....	1 459	401	1 058	1 082	302	780
PLANTEL 7 EZEQUIEL A. CHAVEZ .....	1 372	397	975	932	253	679
PLANTEL 8 MIGUEL E. SCHULTZ .....	1 022	303	719	592	170	422
PLANTEL 9 PEDRO DE ALBA .....	1 278	441	837	951	337	614
PLANTEL AZCAPOTZALCO .....	2 073	947	1 126	1 078	430	648
PLANTEL NAUCALPAN .....	2 474	955	1 519	1 012	319	693
PLANTEL VALLEJO .....	4 132	1 139	2 993	2 518	640	1 878
PLANTEL ORIENTE .....	3 627	1 138	2 489	1 991	588	1 403
PLANTEL SUR .....	3 097	1 003	2 094	1 595	457	1 138



32. Población estudiantil que trabaja por turno de trabajo de los alumnos, facultades, escuelas, planteles, primer ingreso, reingreso y total.

191

FACULTADES Y ESCUELAS	VESPERTINO			M I X T O		
	S	PI	R	S	PI	R
U.N.A.M. ....	22 339	6 319	16 020	12 013	2 661	9 352
FACULTADES Y ESCUELAS PROFESIONALES .....	9 466	1 813	7 653	6 048	728	5 320
UNIDADES MULTIDISCIPLINARIAS .....	6 004	1 996	4 008	2 024	574	1 450
ESCUELA NACIONAL PREPARATORIA .....	2 212	663	1 549	1 389	458	931
COLEGIO DE CIENCIAS Y HUMANIDADES .....	4 657	1 847	2 810	2 552	901	1 651
ESC. NAL. DE ARQUITECTURA .....	755	60	695	642	18	624
ESC. NAL. DE ARTES PLASTICAS .....	110	37	73	45	13	32
FAC. DE CIENCIAS .....	420	108	312	246	31	215
FAC. DE CS. POLIT. Y SOCIALES .....	679	130	549	839	63	776
FAC. DE CONTADURIA Y ADMON .....	960	265	695	588	131	457
FAC. DE DERECHO .....	1 069	246	823	894	128	766
FAC. DE ECONOMIA .....	430	83	347	399	33	366
ESC. NAL. DE ENF. Y OBSTETRICIA .....	210	79	131	93	29	64
FAC. DE FILOSOFIA Y LETRAS .....	440	134	306	346	66	280
FAC. DE INGENIERIA .....	750	156	594	604	44	560
FAC. DE MEDICINA .....	2 019	158	1 861	733	46	687
FAC. DE MEDICINA VET. Y ZOOT. ....	297	48	249	120	14	106
ESC. NAL. DE MUSICA .....	86	28	58	69	18	51
FAC. DE ODONTOLOGIA .....	453	133	320	139	28	111
FAC. DE PSICOLOGIA .....	383	67	316	167	33	134
FAC. DE QUIMICA .....	315	46	269	102	20	82
ESC. NAL. DE TRABAJO SOCIAL .....	90	35	55	22	13	9

32. Población estudiantil que trabaja por turno de trabajo de los alumnos, facultades, escuelas, planteles, primer ingreso, reingreso y total.

FACULTADES Y ESCUELAS	VESPERTINO			MIXTO		
	S	PI	R	S	PI	R
ESC. NAL. DE ESTUDIOS PROFESIONALES						
CUAUTITLAN .....	704	213	491	352	77	275
ESC. NAL. DE ESTUDIOS PROFESIONALES						
ACATLAN .....	1 900	554	1 346	826	204	622
ESC. NAL. DE ESTUDIOS PROFESIONALES						
IZTACALA .....	1 182	384	798	292	77	215
ESC. NAL. DE ESTUDIOS PROFESIONALES						
ARAGON .....	1 097	453	644	340	140	200
ESC. NAL. DE ESTUDIOS PROFESIONALES						
ZARAGOZA .....	1 121	392	729	214	76	138
PLANTEL 1 GABINO BARREDA .....	184	65	119	34	10	24
PLANTEL 2 ERASMO CASTELLANOS QUINTO .....	246	49	197	163	44	119
PLANTEL 3 JUSTO SIERRA .....	82	32	50	196	80	116
PLANTEL 4 VIDAL CASTAÑEDA Y NAJERA .....	206	47	159	164	47	117
PLANTEL 5 JOSE VASCONCELOS .....	568	209	359	184	58	126
PLANTEL 6 ANTONIO CASO .....	197	35	162	180	64	116
PLANTEL 7 EZEQUIEL A. CHAVEZ .....	251	83	168	189	61	128
PLANTEL 8 MIGUEL E. SCHULTZ .....	291	89	202	139	44	95
PLANTEL 9 PEDRO DE ALBA .....	187	54	133	140	50	90
PLANTEL AZCAPOTZALCO .....	632	340	292	363	177	186
PLANTEL NAUCALPAN .....	1 045	486	559	417	150	267
PLANTEL VALLEJO .....	937	286	651	677	213	464
PLANTEL ORIENTE .....	1 021	346	675	615	204	411
PLANTEL SUR .....	1 022	389	633	480	157	323

FUENTE: Hoja de datos estadísticos aplicada a los alumnos de la UNAM en el período de inscripciones 1978-79.

33. Población estudiantil que trabaja por horas diarias de trabajo de los alumnos, facultades, escuelas, planteles, primer ingreso, reingreso y total.

FACULTADES Y ESCUELAS	TOTAL			1 A 3		
	SUMA	PRIMER INGRESO	REINGRESO	S	PI	R
U.N.A.M. ....	81 959	20 177	61 782	4 820	938	3 882
FACULTADES Y ESCUELAS PROFESIONALES .....	36 810	5 995	30 815	2 405	305	2 100
UNIDADES MULTIDISCIPLINARIAS .....	18 773	5 666	13 107	1 072	245	827
ESCUELA NACIONAL PREPARATORIA .....	10 973	3 334	7 639	574	148	426
COLEGIO DE CIENCIAS Y HUMANIDADES .....	15 403	5 182	10 221	769	240	529
ESC. NAL. DE ARQUITECTURA .....	3 080	187	2 893	174	17	157
ESC. NAL. DE ARTES PLASTICAS .....	311	95	216	35	8	27
FAC. DE CIENCIAS .....	1 785	284	1 501	225	21	204
FAC. DE CS. POLIT. Y SOCIALES .....	3 619	472	3 147	201	18	183
FAC. DE CONTADURIA Y ADMON. ....	5 541	1 181	4 360	163	33	130
FAC. DE DERECHO .....	4 900	906	3 994	237	34	203
FAC. DE ECONOMIA .....	2 454	302	2 152	91	14	77
ESC. NAL. DE ENF. Y OBSTETRICIA .....	430	183	247	14	9	5
FAC. DE FILOSOFIA Y LETRAS .....	2 255	463	1 792	240	31	209
FAC. DE INGENIERIA .....	3 529	501	3 028	163	20	143
FAC. DE MEDICINA .....	3 364	363	3 001	412	26	386
FAC. DE MEDICINA VET. Y ZOOT. ....	837	136	701	95	8	87
ESC. NAL. DE MUSICA .....	287	109	178	60	25	35
FAC. DE ODONTOLOGIA .....	1 510	348	1 162	96	10	86
FAC. DE PSICOLOGIA .....	1 533	227	1 306	96	11	85
FAC. DE QUIMICA .....	1 093	137	956	84	14	70
ESC. NAL. DE TRABAJO SOCIAL .....	282	101	181	19	6	13

33. Población estudiantil que trabaja por horas diarias de trabajo de los alumnos, facultades, escuelas, planteles, primer ingreso, reingreso y total.

FACULTADES Y ESCUELAS	TOTAL			1 A 3		
	SUMA	PRIMER INGRESO	REINGRESO	S	PI	R
ESC. NAL. DE ESTUDIOS PROFESIONALES CUAUTITLAN .....	2 874	728	2 146	167	24	143
ESC. NAL. DE ESTUDIOS PROFESIONALES ACATLAN .....	7 135	1 823	5 312	407	91	316
ESC. NAL. DE ESTUDIOS PROFESIONALES IZTACALA .....	2 535	863	1 672	169	31	138
ESC. NAL. DE ESTUDIOS PROFESIONALES ARAGON .....	3 661	1 361	2 300	178	54	124
ESC. NAL. DE ESTUDIOS PROFESIONALES ZARAGOZA .....	2 568	891	1 677	151	45	106
PLANTEL 1 GABINO BARREDA .....	237	79	158	12	2	10
PLANTEL 2 ERASMO CASTELLANOS QUINTO .....	1 327	357	970	104	21	83
PLANTEL 3 JUSTO SIERRA .....	1 456	535	921	52	21	31
PLANTEL 4 VIDAL CASTAÑEDA Y NAJERA .....	1 223	337	886	38	10	28
PLANTEL 5 JOSE VASCONCELOS .....	1 599	484	1 115	102	35	67
PLANTEL 6 ANTONIO CASO .....	1 459	401	1 058	73	17	56
PLANTEL 7 EZEQUIEL A. CHAVEZ .....	1 372	397	975	78	14	64
PLANTEL 8 MIGUEL E. SCHULTZ .....	1 022	303	719	67	16	51
PLANTEL 9 PEDRO DE ALBA .....	1 278	441	837	48	12	36
PLANTEL AZCAPOTZALCO .....	2 073	947	1 126	74	41	33
PLANTEL NAUCALPAN .....	2 474	955	1 519	124	39	85
PLANTEL VALLEJO .....	4 132	1 139	2 993	189	44	145
PLANTEL ORIENTE .....	3 627	1 138	2 489	186	54	132
PLANTEL SUR .....	3 097	1 003	2 094	196	62	134

33. Población estudiantil que trabaja por horas diarias de trabajo de los alumnos, facultades, escuelas, planteles  
 primer ingreso, reingreso y total.

FACULTADES Y ESCUELAS	4 A 5			6 A 7			MAS DE 7		
	S	PI	R	S	PI	R	S	PI	R
U.N.A.M. ....	18 245	4 671	13 574	28 710	6 606	22 104	30 184	7 962	22 222
FACULTADES Y ESCUELAS PROFESIONALES .....	8 551	1 530	7 021	13 684	2 087	11 597	12 170	2 073	10 097
UNIDADES MULTIDISCIPLINARIAS .....	4 939	1 568	3 371	6 479	1 911	4 568	6 283	1 942	4 341
ESCUELA NACIONAL PREPARATORIA .....	1 694	479	1 215	3 697	1 089	2 608	5 008	1 618	3 390
COLEGIO DE CIENCIAS Y HUMANIDADES .....	3 061	1 094	1 967	4 850	1 519	3 331	6 723	2 329	4 394
ESC. NAL. DE ARQUITECTURA .....	862	58	804	1 141	66	1 075	903	46	857
ESC. NAL. DE ARTES PLASTICAS .....	89	36	53	95	31	64	92	20	72
FAC. DE CIENCIAS .....	462	90	372	648	92	556	450	81	369
FAC. DE CS. POLIT. Y SOCIALES .....	700	99	601	1 349	182	1 167	1 369	173	1 196
FAC. DE CONTADURIA Y ADMON. ....	770	195	575	2 157	394	1 763	2 451	559	1 892
FAC. DE DERECHO .....	1 108	267	841	1 911	313	1 598	1 644	292	1 352
FAC. DE ECONOMIA .....	383	53	330	1 003	112	891	977	123	854
ESC. NAL. DE ENF. Y OBSTETRICIA .....	45	20	25	196	72	124	175	82	93
FAC. DE FILOSOFIA Y LETRAS .....	734	176	558	735	134	601	546	122	424
FAC. DE INGENIERIA .....	758	125	633	1 387	178	1 209	1 221	178	1 043
FAC. DE MEDICINA .....	996	102	894	1 037	136	901	919	99	820
FAC. DE MEDICINA VET. Y ZOOT. ....	246	30	216	296	53	243	200	45	155
ESC. NAL. DE MUSICA .....	90	32	58	83	31	52	54	21	33
FAC. DE ODONTOLOGIA .....	472	102	370	555	134	421	387	102	285
FAC. DE PSICOLOGIA .....	399	76	323	600	78	522	438	62	376
FAC. DE QUIMICA .....	334	25	309	396	52	344	279	46	233
ESC. NAL. DE TRABAJO SOCIAL .....	103	44	59	95	29	66	65	22	43

33. Población estudiantil que trabaja por horas diarias de trabajo de los alumnos, facultades, escuelas, plantales, primer ingreso, reingreso y total.

FACULTADES Y ESCUELAS	4 A 5			6 A 7			MAS DE 7		
	S	PI	R	S	PI	R	S	PI	R
ESC. NAL. DE ESTUDIOS PROFESIONALES CUAUTITLAN .....	576	136	440	812	212	600	1 319	356	963
ESC. NAL. DE ESTUDIOS PROFESIONALES ACATLAN .....	1 843	504	1 339	2 415	587	1 828	2 470	641	1 829
ESC. NAL. DE ESTUDIOS PROFESIONALES IZTACALA .....	754	271	483	911	303	608	701	258	443
ESC. NAL. DE ESTUDIOS PROFESIONALES ARAGON .....	978	400	578	1 328	461	867	1 177	446	731
ESC. NAL. DE ESTUDIOS PROFESIONALES ZARAGOZA .....	788	257	531	1 013	348	665	616	241	375
PLANTEL 1 GABINO BARREDA .....	70	19	51	78	33	45	77	25	52
PLANTEL 2 ERASMO CASTELLANOS QUINTO .....	229	52	177	468	124	344	526	160	366
PLANTEL 3 JUSTO SIERRA .....	112	48	64	464	160	304	828	306	522
PLANTEL 4 VIDAL CASTAÑEDA Y NAJERA .....	144	31	113	411	111	300	630	185	445
PLANTEL 5 JOSE VASCONCELOS .....	369	123	246	534	148	386	594	178	416
PLANTEL 6 ANTONIO CASO .....	188	43	145	505	132	373	693	209	484
PLANTEL 7 EZEQUIEL A. CHAVEZ .....	209	62	147	461	141	320	624	180	444
PLANTEL 8 MIGUEL E. SCHULTZ .....	224	58	166	351	102	249	380	127	253
PLANTEL 9 PEDRO DE ALBA .....	149	43	106	425	138	287	656	248	408
PLANTEL AZCAPOTZALCO .....	334	192	142	571	225	346	1 094	489	605
PLANTEL NAUCALPAN .....	687	291	396	714	272	442	949	353	596
PLANTEL VALLEJO .....	645	183	462	1 317	347	970	1 981	565	1 416
PLANTEL ORIENTE .....	683	192	491	1 206	361	845	1 552	531	1 021
PLANTEL SUR .....	712	236	476	1 042	314	728	1 147	391	756

FUENTE: Hoja de datos estadísticos aplicada a los alumnos de la UNAM en el período de inscripciones 1978-79.

34. Población estudiantil que trabaja por sueldo mensual de los alumnos, facultades, escuelas, planteles, primer ingreso, reingreso y total.

FACULTADES Y ESCUELAS	TOTAL			HASTA \$ 2 000			DE 2 001 A 2 500			DE 2 501 A 3 000		
	SUMA	PRIMER INGRESO	REIN- GRESO	S	PI	R	S	PI	R	S	PI	R
U.N.A.M. ....	81 959	20 177	61 782	11 360	3 764	7 596	6 234	1 669	4 565	7 331	1 998	5 333
FACULTADES Y ESCUELAS PROFESIONALES .....	36 810	5 995	30 815	3 262	732	2 530	2 099	416	1 683	2 747	540	2 207
UNIDADES MULTIDISCIPLINARIAS .....	18 773	5 666	13 107	2 216	747	1 469	1 533	485	1 048	1 689	525	1 164
ESCUELA NACIONAL PREPARATORIA .....	10 973	3 334	7 639	2 189	745	1 444	983	263	720	1 135	330	805
COLEGIO DE CIENCIAS Y HUMANIDADES .....	15 403	5 182	10 221	3 693	1 540	2 153	1 619	505	1 114	1 760	603	1 157
ESC. NAL. DE ARQUITECTURA .....	3 080	187	2 893	174	23	151	187	17	170	233	21	212
ESC. NAL. DE ARTES PLASTICAS .....	311	95	216	51	18	33	18	7	11	24	6	18
FAC. DE CIENCIAS .....	1 785	284	1 501	256	45	211	112	20	92	115	21	94
FAC. DE CS. POLIT. Y SOCIALES .....	3 619	472	3 147	200	50	150	119	35	84	209	31	178
FAC. DE CONTADURIA Y ADMON. ....	5 541	1 181	4 360	285	123	162	236	57	179	313	91	222
FAC. DE DERECHO .....	4 900	906	3 994	438	92	346	272	61	211	400	77	323
FAC. DE ECONOMIA .....	2 454	302	2 152	145	28	117	96	11	85	127	24	103
ESC. NAL. DE ENF. Y OBSTETRICIA .....	430	183	247	46	22	24	34	11	23	40	15	25
FAC. DE FILOSOFIA Y LETRAS .....	2 255	463	1 792	189	51	138	119	21	98	178	45	133
FAC. DE INGENIERIA .....	3 529	501	3 028	280	60	220	226	47	179	280	56	224
FAC. DE MEDICINA .....	3 364	363	3 001	559	61	498	308	46	262	365	42	323
FAC. DE MEDICINA VET. Y ZOOT. ....	837	136	701	141	29	112	74	11	63	68	12	56
ESC. NAL. DE MUSICA .....	287	109	178	41	10	31	23	9	14	24	8	16
FAC. DE ODONTOLOGIA .....	1 510	348	1 162	170	45	125	99	32	67	137	41	96
FAC. DE PSICOLOGIA .....	1 533	227	1 306	108	20	88	85	10	75	112	22	90
FAC. DE QUIMICA .....	1 093	137	956	133	33	100	69	13	56	93	15	78
ESC. NAL. DE TRABAJO SOCIAL .....	282	101	181	46	22	24	22	8	14	29	13	16

34. Población estudiantil que trabaja por sueldo mensual de los alumnos, facultades, escuelas, planteles, primer ingreso, reingreso y total.

FACULTADES Y ESCUELAS	TOTAL			HASTA \$ 2 000			DE 2 001 A 2 500			DE 2 501 A 3 000		
	SUMA	PRIMER INGRESO	REIN- GRESO	S	PI	R	S	PI	R	S	PI	R
ESC. NAL. DE ESTUDIOS PROFESIONALES CUAUTITLAN .....	2 874	728	2 146	347	105	242	216	62	154	227	62	165
ESC. NAL. DE ESTUDIOS PROFESIONALES ACATLAN .....	7 135	1 823	5 312	658	219	439	531	150	381	594	159	435
ESC. NAL. DE ESTUDIOS PROFESIONALES IZTACALA .....	2 535	863	1 672	378	126	252	269	81	188	258	81	177
ESC. NAL. DE ESTUDIOS PROFESIONALES ARAGON .....	3 661	1 361	2 300	396	149	247	254	106	148	335	127	208
ESC. NAL. DE ESTUDIOS PROFESIONALES ZARAGOZA .....	2 568	891	1 677	437	148	289	263	86	177	275	96	179
PLANTEL 1 GABINO BARREDA .....	237	79	158	67	19	48	28	6	22	29	8	21
PLANTEL 2 ERASMO CASTELLANOS QUINTO .....	1 327	357	970	303	80	223	126	29	97	158	41	117
PLANTEL 3 JUSTO SIERRA .....	1 456	535	921	162	80	82	82	41	41	111	35	76
PLANTEL 4 VIDAL CASTAÑEDA Y NAJERA .....	1 223	337	886	200	59	141	89	19	70	131	43	88
PLANTEL 5 JOSE VASCONCELOS .....	1 599	484	1 115	484	173	311	175	46	129	180	46	134
PLANTEL 6 ANTONIO CASO .....	1 459	401	1 058	201	72	129	102	24	78	127	34	93
PLANTEL 7 EZEQUIEL A. CHAVEZ .....	1 372	397	975	313	110	203	139	35	104	165	54	111
PLANTEL 8 MIGUEL E. SCHULTZ .....	1 022	303	719	260	91	169	127	28	99	103	31	72
PLANTEL 9 PEDRO DE ALBA .....	1 278	441	837	199	61	138	115	35	80	131	38	93
PLANTEL AZCAPOTZALCO .....	2 073	947	1 126	425	269	156	216	96	120	224	102	122
PLANTEL NAUCALPAN .....	2 474	955	1 519	774	385	389	324	111	213	260	93	167
PLANTEL VALLEJO .....	4 132	1 139	2 993	809	264	545	367	96	271	459	126	333
PLANTEL ORIENTE .....	3 627	1 138	2 489	918	323	595	392	105	287	474	153	321
PLANTEL SUR .....	3 097	1 003	2 094	767	299	468	320	97	223	343	129	214



34. Población estudiantil que trabaja por sueldo mensual de los alumnos, facultades, escuelas, planteles, primer ingreso, reingreso y total.

FACULTADES Y ESCUELAS	DE 3 001 A 3 500			DE 3 501 A 4 000			DE 4 001 A 5 000			MAS DE 5 000		
	S	PI	R	S	PI	R	S	PI	R	S	PI	R
U.N.A.M. ....	8 246	2 340	5 906	11 815	2 988	8 827	14 984	3 422	11 562	21 989	3 996	17 993
FACULTADES Y ESCUELAS PROFESIONALES .....	2 998	582	2 416	5 218	933	4 285	7 531	1 206	6 325	12 955	1 586	11 369
UNIDADES MULTIDISCIPLINARIAS .....	1 839	648	1 191	2 751	855	1 896	3 634	1 068	2 566	5 111	1 338	3 773
ESCUELA NACIONAL PREPARATORIA .....	1 425	475	950	1 643	486	1 157	1 746	555	1 191	1 852	480	1 372
COLEGIO DE CIENCIAS Y HUMANIDADES .....	1 984	635	1 349	2 203	714	1 489	2 073	593	1 480	2 071	592	1 479
ESC. NAL. DE ARQUITECTURA .....	257	21	236	408	36	372	658	43	615	1 163	26	1 137
ESC. NAL. DE ARTES PLASTICAS .....	28	9	19	34	11	23	63	19	44	93	25	68
FAC. DE CIENCIAS .....	151	27	124	244	38	206	338	60	278	569	73	496
FAC. DE CS. POLIT. Y SOCIALES .....	242	39	203	451	63	388	709	105	604	1 689	149	1 540
FAC. DE CONTADURIA Y ADMON. ....	426	112	314	775	198	577	1 135	230	905	2 371	370	2 001
FAC. DE DERECHO .....	438	97	341	741	141	600	990	179	811	1 621	259	1 362
FAC. DE ECONOMIA .....	185	33	152	364	57	307	538	71	467	999	78	921
ESC. NAL. DE ENF. Y OBSTETRICIA .....	29	18	11	78	28	50	89	38	51	114	51	63
FAC. DE FILOSOFIA Y LETRAS .....	179	31	148	297	64	233	490	118	372	803	133	670
FAC. DE INGENIERIA .....	312	54	258	491	80	411	748	86	662	1 192	118	1 074
FAC. DE MEDICINA .....	291	37	254	535	65	470	633	60	573	673	52	621
FAC. DE MEDICINA VET. Y ZOOT. ....	82	19	63	126	22	104	161	18	143	185	25	160
ESC. NAL. DE MUSICA .....	21	12	9	40	16	24	49	19	30	89	35	54
FAC. DE ODONTOLOGIA .....	124	34	90	212	48	164	323	67	256	445	81	364
FAC. DE PSICOLOGIA .....	120	24	96	212	28	184	326	47	279	570	76	494
FAC. DE QUIMICA .....	89	8	81	166	23	143	217	19	198	326	26	300
ESC. NAL. DE TRABAJO SOCIAL .....	24	7	17	44	15	29	64	27	37	53	9	44

34. Población estudiantil que trabaja por sueldo mensual de los alumnos, facultades, escuelas, planteles, primer ingreso, reingreso y total.

FACULTADES Y ESCUELAS	DE 3 001 A 3 500			DE 3 501 A 4 000			DE 4 001 A 5 000			MAS DE 5 000		
	S	PI	R	S	PI	R	S	PI	R	S	PI	R
ESC. NAL. DE ESTUDIOS PROFESIONALES CUAUTITLAN .....	223	75	148	364	121	243	525	127	398	972	176	796
ESC. NAL. DE ESTUDIOS PROFESIONALES ACATLAN .....	685	201	484	1 042	268	774	1 397	343	1 054	2 228	483	1 745
ESC. NAL. DE ESTUDIOS PROFESIONALES IZTACALA .....	260	83	177	396	121	275	471	183	288	503	188	315
ESC. NAL. DE ESTUDIOS PROFESIONALES ARAGON .....	419	192	227	576	212	364	778	262	516	903	313	590
ESC. NAL. DE ESTUDIOS PROFESIONALES ZARAGOZA .....	252	97	155	373	133	240	463	153	310	505	178	327
PLANTEL 1 GABINO BARREDA .....	22	7	15	31	13	18	31	15	16	29	11	18
PLANTEL 2 ERASMO CASTELLANOS QUINTO .....	154	51	103	181	44	137	199	62	137	206	50	156
PLANTEL 3 JUSTO SIERRA .....	207	83	124	247	97	150	305	110	195	342	89	253
PLANTEL 4 VIDAL CASTAÑEDA Y NAJERA .....	168	45	123	219	61	158	216	63	153	200	47	153
PLANTEL 5 JOSE VASCONCELOS .....	230	71	159	200	60	140	178	48	130	152	40	112
PLANTEL 6 ANTONIO CASO .....	173	59	114	226	55	171	267	71	196	363	86	277
PLANTEL 7 EZEQUIEL A. CHAVEZ .....	188	62	126	200	48	152	193	50	143	174	38	136
PLANTEL 8 MIGUEL E. SCHULTZ .....	127	37	90	122	39	83	148	52	96	135	25	110
PLANTEL 9 PEDRO DE ALBA .....	156	60	96	217	69	148	209	84	125	251	94	157
PLANTEL AZCAPOTZALCO .....	308	121	187	324	154	170	291	115	176	285	90	195
PLANTEL NAUCALPAN .....	292	109	183	318	100	218	267	86	181	239	71	168
PLANTEL VALLEJO .....	562	163	399	649	175	474	612	140	472	674	175	499
PLANTEL ORIENTE .....	456	137	319	495	152	343	474	143	331	418	125	293
PLANTEL SUR .....	366	105	261	417	133	284	429	109	320	455	131	324

FUENTE: Hoja de datos estadísticos aplicada a los alumnos de la UNAM en el período de inscripciones 1978-79

35. Población estudiantil que trabaja por contribución de los alumnos al gasto familiar, facultades, escuelas, planteles, primer ingreso, reingreso y total.

FACULTADES Y ESCUELAS	T O T A L			LA MAS IMPORTANTE		
	SUMA	PRIMER INGRESO	REIN- GRESO	S	PI	R
U.N.A.M. ....	81 959	20 177	61 782	23 089	4 835	18 254
FACULTADES Y ESCUELAS PROFESIONALES .....	36 810	5 995	30 815	11 188	1 503	9 685
UNIDADES MULTIDISCIPLINARIAS .....	18 773	5 666	13 107	5 423	1 425	3 998
ESCUELA NACIONAL PREPARATORIA .....	10 973	3 334	7 639	2 915	843	2 072
COLEGIO DE CIENCIAS Y HUMANIDADES .....	15 403	5 182	10 221	3 563	1 064	2 499
ESC. NAL. DE ARQUITECTURA .....	3 080	187	2 893	945	33	912
ESC. NAL. DE ARTES PLASTICAS .....	311	95	216	65	13	52
FAC. DE CIENCIAS .....	1 785	284	1 501	482	62	420
FAC. DE CS. POLIT. Y SOCIALES .....	3 619	472	3 147	1 209	120	1 089
FAC. DE CONTADURIA Y ADMON. ....	5 541	1 181	4 360	1 677	337	1 340
FAC. DE DERECHO .....	4 900	906	3 994	1 692	279	1 413
FAC. DE ECONOMIA .....	2 454	302	2 152	894	96	798
ESC. NAL. DE ENF. Y OBSTETRICIA.....	430	183	247	138	55	83
FAC. DE FILOSOFIA Y LETRAS .....	2 255	463	1 792	540	88	452
FAC. DE INGENIERIA .....	3 529	501	3 028	1 117	133	984
FAC. DE MEDICINA .....	3 364	363	3 001	1 093	72	1 021
FAC. DE MEDICINA VET. Y ZOOT. ....	837	136	701	199	29	170
ESC. NAL. DE MUSICA .....	287	109	178	62	24	38
FAC. DE ODONTOLOGIA .....	1 510	348	1 162	384	84	300
FAC. DE PSICOLOGIA .....	1 533	227	1 306	340	34	306
FAC. DE QUIMICA .....	1 093	137	956	287	27	260
ESC. NAL. DE TRABAJO SOCIAL .....	282	101	181	64	17	47

35. Población estudiantil que trabaja por contribución de los alumnos al gasto familiar, facultades, escuelas, planteles, primer ingreso, reingreso y total.

FACULTADES Y ESCUELAS	TOTAL			LA MAS IMPORTANTE		
	SUMA	PRIMER INGRESO	REINGRESO	S	PI	R
ESC. NAL. DE ESTUDIOS PROFESIONALES CUAUTITLAN .....	2 874	728	2 146	861	182	679
ESC. NAL. DE ESTUDIOS PROFESIONALES ACATLAN .....	7 135	1 823	5 312	2 132	493	1 639
ESC. NAL. DE ESTUDIOS PROFESIONALES IZTACALA .....	2 535	863	1 672	633	189	444
ESC. NAL. DE ESTUDIOS PROFESIONALES ARAGON .....	3 661	1 361	2 300	1 158	356	802
ESC. NAL. DE ESTUDIOS PROFESIONALES ZARAGOZA .....	2 568	891	1 677	639	205	434
PLANTEL 1 GABINO BARREDA .....	237	79	158	33	12	21
PLANTEL 2 ERASMO CASTELLANOS QUINTO .....	1 327	357	970	373	105	268
PLANTEL 3 JUSTO SIERRA .....	1 456	535	921	508	152	356
PLANTEL 4 VIDAL CASTAÑEDA Y NAJERA .....	1 223	337	886	341	79	262
PLANTEL 5 JOSE VASCONCELOS .....	1 599	484	1 115	339	100	239
PLANTEL 6 ANTONIO CASO .....	1 459	401	1 058	380	109	271
PLANTEL 7 EZEQUIEL A. CHAVEZ .....	1 372	397	975	386	98	288
PLANTEL 8 MIGUEL E. SCHULTZ .....	1 022	303	719	197	63	134
PLANTEL 9 PEDRO DE ALBA .....	1 278	441	837	358	125	233
PLANTEL AZCAPOTZALCO .....	2 073	947	1 126	519	187	332
PLANTEL NAUCALPAN .....	2 474	955	1 519	437	156	281
PLANTEL VALLEJO .....	4 132	1 139	2 993	1 114	278	836
PLANTEL ORIENTE .....	3 627	1 138	2 489	834	242	592
PLANTEL SUR .....	3 097	1 003	2 094	659	201	458

35. Población estudiantil que trabaja por contribución de los alumnos al gasto familiar, facultades, escuelas, planteles, primer ingreso, reingreso y total.

FACULTADES Y ESCUELAS	AUXILIAR			MINIMA			NO CONTRIBUYE		
	S	PI	R	S	PI	R	S	PI	R
U.N.A.M. ....	34 826	9 791	25 035	16 565	4 173	12 392	7 479	1 378	6 101
FACULTADES Y ESCUELAS PROFESIONALES .....	14 173	2 758	11 415	7 338	1 249	6 089	4 111	485	3 626
UNIDADES MULTIDISCIPLINARIAS .....	7 961	2 759	5 202	3 721	1 105	2 616	1 668	377	1 291
ESCUELA NACIONAL PREPARATORIA .....	5 222	1 637	3 585	2 150	657	1 493	686	197	489
COLEGIO DE CIENCIAS Y HUMANIDADES .....	7 470	2 637	4 833	3 356	1 162	2 194	1 014	319	695
ESC. NAL. DE ARQUITECTURA .....	1 018	80	938	705	52	653	412	22	390
ESC. NAL. DE ARTES PLASTICAS .....	115	40	75	84	30	54	47	12	35
FAC. DE CIENCIAS .....	728	128	600	343	63	280	232	31	201
FAC. DE CS. POLIT. Y SOCIALES .....	1 402	215	1 187	620	101	519	388	36	352
FAC. DE CONTADURIA Y ADMON. ....	2 262	553	1 709	1 193	227	966	409	64	345
FAC. DE DERECHO .....	1 772	394	1 378	919	171	748	517	62	455
FAC. DE ECONOMIA .....	922	137	785	412	45	367	226	24	202
ESC. NAL. DE ENF. Y OBSTETRICIA .....	198	88	110	74	33	41	20	7	13
FAC. DE FILOSOFIA Y LETRAS .....	988	226	762	460	99	361	267	50	217
FAC. DE INGENIERIA .....	1 342	234	1 108	679	99	580	391	35	356
FAC. DE MEDICINA .....	1 153	168	985	651	88	563	467	35	432
FAC. DE MEDICINA VET. Y ZOOT. ....	300	56	244	201	38	163	137	13	124
ESC. NAL. DE MUSICA .....	112	42	70	64	29	35	49	14	35
FAC. DE ODONTOLOGIA .....	618	163	455	303	70	233	205	31	174
FAC. DE PSICOLOGIA .....	687	117	570	328	50	278	178	26	152
FAC. DE QUIMICA .....	422	61	361	240	35	205	144	14	130
ESC. NAL. DE TRABAJO SOCIAL .....	134	56	78	62	19	43	22	9	13

35. Población estudiantil que trabaja por contribución de los alumnos al gasto familiar, facultades, escuelas, planteles, primer ingreso, reingreso y total.

FACULTADES Y ESCUELAS	AUXILIAR			MINIMA			NO CONTRIBUYE		
	S	PI	R	S	PI	R	S	PI	R
ESC. NAL. DE ESTUDIOS PROFESIONALES CUAUTITLAN .....	1 177	361	816	561	135	426	275	50	225
ESC. NAL. DE ESTUDIOS PROFESIONALES ACATLAN .....	2 945	860	2 085	1 376	358	1 018	682	112	570
ESC. NAL. DE ESTUDIOS PROFESIONALES IZTACAIA .....	1 118	450	668	541	163	378	243	61	182
ESC. NAL. DE ESTUDIOS PROFESIONALES ARAGON .....	1 560	647	913	701	266	435	242	92	150
ESC. NAL. DE ESTUDIOS PROFESIONALES ZARAGOZA .....	1 161	441	720	542	183	359	226	62	164
PLANTEL 1 GABINO BARREDA .....	113	39	74	75	24	51	16	4	12
PLANTEL 2 ERASMO CASTELLANOS QUINTO .....	605	173	432	252	56	196	97	23	74
PLANTEL 3 JUSTO SIERRA .....	710	270	440	184	91	93	54	22	32
PLANTEL 4 VIDAL CASTAÑEDA Y NAJERA .....	586	170	416	222	67	155	74	21	53
PLANTEL 5 JOSE VASCONCELOS .....	709	222	487	412	116	296	139	46	93
PLANTEL 6 ANTONIO CASO .....	694	193	501	297	78	219	88	21	67
PLANTEL 7 EZEQUIEL A. CHAVEZ .....	671	201	470	234	75	159	81	23	58
PLANTEL 8 MIGUEL E. SCHULTZ .....	502	144	358	250	80	170	73	16	57
PLANTEL 9 PEDRO DE ALBA .....	632	225	407	224	70	154	64	21	43
PLANTEL AZCAPOTZALCO .....	1 052	481	571	388	218	170	114	61	53
PLANTEL NAUCALPAN .....	1 208	491	717	620	239	381	209	69	140
PLANTEL VALLEJO .....	1 990	580	1 410	802	234	568	226	47	179
PLANTEL ORIENTE .....	1 736	581	1 155	824	241	583	233	74	159
PLANTEL SUR .....	1 484	504	980	722	230	492	232	68	164

FUENTE: Hoja de datos estadísticos aplicada a los alumnos de la UNAM en el período de inscripciones 1978-79.

36. Población estudiantil por ocupación del padre o jefe de la familia de los alumnos, facultades, escuelas, planteles, primer ingreso, reingreso y total.

FACULTADES Y ESCUELAS	TOTAL			PROFESIONAL			PERSONAL ADMINISTRATIVO		
	SUMA	PRIMER INGRESO	REINGRESO	S	PI	R	S	PI	R
U. N. A. M. ....	283 180	79 753	203 427	31 337	8 073	23 264	48 486	13 833	34 653
FACULTADES Y ESCUELAS PROFESIONALES .....	104 912	21 364	83 548	15 423	3 150	12 273	17 420	3 750	13 670
UNIDADES MULTIDISCIPLINARIAS .....	54 022	16 147	37 875	5 082	1 421	3 661	8 516	2 542	5 974
ESCUELA NACIONAL PREPARATORIA .....	47 500	15 407	32 093	4 938	1 413	3 525	9 131	2 860	6 271
COLEGIO DE CIENCIAS Y HUMANIDADES .....	76 746	26 835	49 911	5 894	2 089	3 805	13 419	4 681	8 738
ESC. NAL. DE ARQUITECTURA .....	7 241	907	6 334	1 237	184	1 053	1 198	197	1 001
ESC. NAL. DE ARTES PLASTICAS .....	891	291	600	158	55	103	148	54	94
FAC. DE CIENCIAS .....	5 860	1 205	4 655	1 101	236	865	991	193	798
FAC. DE CS. POLIT. Y SOCIALES .....	7 847	1 629	6 218	1 231	218	1 013	1 393	324	1 069
FAC. DE CONTADURIA Y ADMON. ....	11 395	3 353	8 042	1 000	324	676	2 092	603	1 489
FAC. DE DERECHO .....	9 994	2 100	7 894	1 265	259	1 006	1 555	372	1 183
FAC. DE ECONOMIA .....	4 900	758	4 142	599	106	493	808	142	666
ESC. NAL. DE ENF. Y OBSTETRICIA .....	1 714	693	1 021	92	30	62	224	90	134
FAC. DE FILOSOFIA Y LETRAS .....	4 980	1 239	3 741	935	225	710	752	215	537
FAC. DE INGENIERIA .....	9 852	2 010	7 842	1 229	269	960	1 532	334	1 198
FAC. DE MEDICINA .....	18 831	2 194	16 637	2 756	334	2 422	2 896	370	2 526
FAC. DE MEDICINA VET. Y ZOOT. ....	3 633	733	2 900	593	130	463	530	107	423
ESC. NAL. DE MUSICA .....	1 934	780	1 154	648	277	371	327	135	192
FAC. DE ODONTOLOGIA .....	6 030	1 462	4 568	1 014	215	799	1 088	250	838
FAC. DE PSICOLOGIA .....	4 094	676	3 418	721	122	599	833	149	684
FAC. DE QUIMICA .....	4 606	944	3 662	757	134	623	833	144	689
ESC. NAL. DE TRABAJO SOCIAL .....	1 110	390	720	87	32	55	220	71	149

36. Población estudiantil por ocupación del padre o jefe de la familia de los alumnos, facultades, escuelas, planteles, primer ingreso, reingreso y total.

FACULTADES Y ESCUELAS	TOTAL			PROFESIONAL			PERSONAL ADMINISTRATIVO		
	SUMA	PRIMER INGRESO	REINGRESO	S	PI	R	S	PI	R
ESC. NAL. DE ESTUDIOS PROFESIONALES CUAUTITLAN .....	8 387	2 527	5 860	677	205	472	1 294	436	858
ESC. NAL. DE ESTUDIOS PROFESIONALES ACATLAN .....	16 951	4 010	12 941	1 878	431	1 447	2 667	613	2 054
ESC. NAL. DE ESTUDIOS PROFESIONALES IZTACALA .....	10 837	3 103	7 734	1 158	303	855	1 754	485	1 269
ESC. NAL. DE ESTUDIOS PROFESIONALES ARAGON .....	8 952	3 204	5 748	622	224	398	1 421	471	950
ESC. NAL. DE ESTUDIOS PROFESIONALES ZARAGOZA .....	8 895	3 303	5 592	747	258	489	1 380	537	843
PLANTEL 1 GABINO BARREDA .....	2 475	825	1 650	320	70	250	547	174	373
PLANTEL 2 ERASMO CASTELLANOS QUINTO .....	6 702	1 862	4 840	720	172	548	1 432	410	1 022
PLANTEL 3 JUSTO SIERRA .....	2 430	880	1 550	151	38	113	596	208	388
PLANTEL 4 VIDAL CASTAÑEDA Y NAJERA .....	4 328	1 395	2 933	405	93	312	823	244	579
PLANTEL 5 JOSE VASCONCELOS .....	10 131	3 840	6 291	1 177	499	678	1 806	688	1 118
PLANTEL 6 ANTONIO CASO .....	5 115	1 400	3 715	820	174	646	1 047	307	740
PLANTEL 7 EZEQUIEL A. CHAVEZ .....	5 502	1 925	3 577	352	125	227	884	275	609
PLANTEL 8 MIGUEL E. SCHULTZ .....	5 359	1 750	3 609	564	155	409	966	298	668
PLANTEL 9 PEDRO DE ALBA .....	5 458	1 530	3 928	429	87	342	1 030	256	774
PLANTEL AZCAPOTZALCO .....	14 799	5 621	9 178	940	393	547	2 523	1 065	1 458
PLANTEL NAUCALPAN .....	14 158	5 610	8 548	1 102	376	726	2 526	970	1 556
PLANTEL VALLEJO .....	16 301	4 939	11 362	1 071	331	740	2 742	780	1 962
PLANTEL ORIENTE .....	15 966	5 570	10 396	943	351	592	2 600	877	1 723
PLANTEL SUR .....	15 522	5 095	10 427	1 838	638	1 200	3 028	989	2 039



36. Población estudiantil por ocupación del padre o jefe de la familia de los alumnos, facultades, escuelas, planteles, primer ingreso, reingreso y total.

207

FACULTADES Y ESCUELAS	TECNICO			LABORES AGROPECUARIAS			FUNCIONARIO SUPERIOR O DIRECTIVO			COMERCIANTE O VENDEDOR		
	S	PI	R	S	PI	R	S	PI	R	S	PI	R
U.N.A.M. ....	40 980	12 580	28 400	15 898	3 900	11 998	5 606	1 410	4 196	65 095	18 298	46 797
FACULTADES Y ESCUELAS PROFESIONALES ...	13 139	2 997	10 142	7 280	1 256	6 024	2 587	510	2 077	24 014	4 898	19 116
UNIDADES MULTIDISCIPLINARIAS .....	7 835	2 567	5 268	3 485	956	2 529	999	285	714	12 709	3 891	8 818
ESCUELA NACIONAL PREPARATORIA .....	7 428	2 650	4 778	2 138	655	1 483	910	241	669	11 095	3 448	7 647
COLEGIO DE CIENCIAS Y HUMANIDADES.....	12 578	4 366	8 212	2 995	1 033	1 962	1 110	374	736	17 277	6 061	11 216
ESC. NAL. DE ARQUITECTURA .....	979	121	858	321	48	273	229	34	195	1 609	203	1 406
ESC. NAL. DE ARTES PLASTICAS .....	135	48	87	31	9	22	37	11	26	191	64	127
FAC. DE CIENCIAS .....	761	176	585	313	65	248	156	39	117	1 202	222	980
FAC. DE CS. POLIT. Y SOCIALES .....	847	217	630	440	84	356	236	44	192	1 740	396	1 344
FAC. DE CONTADURIA Y ADMON. ....	1 579	466	1 113	756	207	549	241	55	186	2 836	829	2 007
FAC. DE DERECHO .....	992	240	752	787	139	648	251	56	195	2 422	519	1 903
FAC. DE ECONOMIA .....	569	101	468	476	60	416	124	16	108	1 023	151	872
ESC. NAL. DE ENF. Y OBSTETRICIA .....	378	126	252	128	41	87	12	2	10	333	144	189
FAC. DE FILOSOFIA Y LETRAS .....	544	157	387	223	50	173	130	33	97	1 068	276	792
FAC. DE INGENIERIA .....	1 480	316	1 164	939	177	762	253	54	199	2 148	430	1 718
FAC. DE MEDICINA .....	2 392	340	2 052	1 436	110	1 326	341	29	312	4 628	534	4 094
FAC. DE MEDICINA VET. Y ZOOT. ....	334	88	246	462	60	402	129	34	95	782	169	613
ESC. NAL. DE MUSICA .....	217	89	128	44	17	27	63	27	36	322	124	198
FAC. DE ODONTOLOGIA .....	642	171	471	382	76	306	153	34	119	1 460	372	1 088
FAC. DE PSICOLOGIA .....	540	104	436	183	27	156	97	21	76	890	133	757
FAC. DE QUIMICA .....	544	155	389	308	74	234	120	17	103	1 104	230	874
ESC. NAL. DE TRABAJO SOCIAL .....	206	82	124	51	12	39	15	4	11	256	102	154

36. Población estudiantil por ocupación del padre o jefe de la familia de los alumnos, facultades, escuelas, planteles, primer ingreso, reingreso y total.

FACULTADES Y ESCUELAS	TECNICO			LABORES AGROPECUARIAS			FUNCIONARIO SUPERIOR O DIRECTIVO			COMERCIANTE O VENDEDOR		
	S	PI	R	S	PI	R	S	PI	R	S	PI	R
ESC. NAL. DE ESTUDIOS PROFESIONALES CUAUTITLAN .....	1 298	430	868	776	192	584	142	37	105	1 871	569	1 302
ESC. NAL. DE ESTUDIOS PROFESIONALES ACATLAN .....	2 182	592	1 590	1 115	233	882	440	107	333	3 830	925	2 905
ESC. NAL. DE ESTUDIOS PROFESIONALES IZTACALA .....	1 637	552	1 085	493	136	357	199	53	146	2 446	689	1 757
ESC. NAL. DE ESTUDIOS PROFESIONALES ARAGON .....	1 329	478	851	594	225	369	111	41	70	2 329	867	1 462
ESC. NAL. DE ESTUDIOS PROFESIONALES ZARAGOZA .....	1 389	515	874	507	170	337	107	47	60	2 233	841	1 392
PLANTEL 1 GABINO BARREDA .....	447	200	247	74	22	52	69	14	55	673	228	445
PLANTEL 2 ERASMO CASTELLANOS QUINTO ..	1 036	381	655	285	63	222	115	23	92	1 827	445	1 382
PLANTEL 3 JUSTO SIERRA .....	458	174	284	234	88	146	24	7	17	622	247	375
PLANTEL 4 VIDAL CASTAÑEDA Y NAJERA ...	690	234	456	213	73	140	77	24	53	917	287	630
PLANTEL 5 JOSE VASCONCELOS .....	1 483	577	906	469	155	314	195	79	116	2 056	731	1 325
PLANTEL 6 ANTONIO CASO .....	649	222	427	208	57	151	153	24	129	1 067	281	786
PLANTEL 7 EZEQUIEL A. CHAVEZ .....	857	291	566	281	93	188	71	19	52	1 542	524	1 018
PLANTEL 8 MIGUEL E. SCHULTZ .....	892	302	590	157	50	107	106	26	80	1 127	367	760
PLANTEL 9 PEDRO DE ALBA .....	916	269	647	217	54	163	100	25	75	1 264	338	926
PLANTEL AZCAPOTZALCO .....	2 683	1 128	1 555	490	226	264	212	93	119	3 098	1 205	1 893
PLANTEL NAUCALPAN .....	2 221	825	1 396	546	211	335	230	83	147	3 156	1 297	1 859
PLANTEL VALLEJO .....	2 701	782	1 919	656	180	476	198	53	145	3 883	1 110	2 773
PLANTEL ORIENTE .....	2 498	807	1 691	689	239	450	159	62	97	3 999	1 384	2 615
PLANTEL SUR .....	2 475	824	1 651	614	177	437	311	83	228	3 141	1 065	2 076

36. Población estudiantil por ocupación del padre o jefe de la familia de los alumnos, facultades, escuelas, planteles, primer ingreso, reingreso y total.

FACULTADES Y ESCUELAS	CONDUCTOR DE VEHICULOS			MILITAR			JUBILADO			NO HUBO RESPUESTA		
	S	PI	R	S	PI	R	S	PI	R	S	PI	R
U.N.A.M. ....	18 667	5 859	12 808	3 447	1 067	2 380	15 614	3 721	11 893	38 050	11 012	27 038
FACULTADES Y ESCUELAS PROFESIONALES ...	5 168	1 227	3 941	1 010	211	799	7 068	1 170	5 898	11 803	2 195	9 608
UNIDADES MULTIDISCIPLINARIAS .....	3 459	1 124	2 335	679	211	468	3 360	913	2 447	7 898	2 237	5 661
ESCUELA NACIONAL PREPARATORIA .....	3 812	1 348	2 464	608	198	410	2 119	657	1 462	5 321	1 937	3 384
COLEGIO DE CIENCIAS Y HUMANIDADES .....	6 228	2 160	4 068	1 150	447	703	3 067	981	2 086	13 028	4 643	8 385
ESC. NAL. DE ARQUITECTURA .....	275	35	240	75	12	63	497	40	457	821	33	788
ESC. NAL. DE ARTES PLASTICAS .....	35	15	20	7	2	5	61	19	42	88	14	74
FAC. DE CIENCIAS .....	261	52	209	44	17	27	450	85	365	581	120	461
FAC. DE CS. POLIT. Y SOCIALES .....	316	82	234	67	10	57	617	94	523	960	160	800
FAC. DE CONTADURIA Y ADMON. ....	720	229	491	108	32	76	795	194	601	1 268	414	854
FAC. DE DERECHO .....	564	140	424	105	19	86	630	109	521	1 423	247	1 176
FAC. DE ECONOMIA .....	191	45	146	34	2	32	346	41	305	730	94	636
ESC. NAL. DE ENF. Y OBSTETRICIA .....	161	62	99	16	8	8	71	27	44	299	163	136
FAC. DE FILOSOFIA Y LETRAS .....	172	50	122	42	11	31	373	68	305	741	154	587
FAC. DE INGENIERIA .....	530	106	424	78	14	64	677	111	566	986	199	787
FAC. DE MEDICINA .....	964	141	823	227	28	199	1 109	92	1 017	2 082	216	1 866
FAC. DE MEDICINA VET. Y ZOOT. ....	143	47	96	44	7	37	242	41	201	374	50	324
ESC. NAL. DE MUSICA .....	68	27	41	19	6	13	92	34	58	134	44	90
FAC. DE ODONTOLOGIA .....	286	79	207	59	21	38	389	78	311	557	166	391
FAC. DE PSICOLOGIA .....	184	35	149	37	8	29	348	61	287	261	16	245
FAC. DE QUIMICA .....	227	61	166	33	5	28	309	60	249	371	64	307
ESC. NAL. DE TRABAJO SOCIAL .....	71	21	50	15	9	6	62	16	46	127	41	86

36. Población estudiantil por ocupación del padre o jefe de la familia de los alumnos, facultades, escuelas, planteles, primer ingreso, reingreso y total.

FACULTADES Y ESCUELAS	CONDUCTOR DE VEHICULOS			MILITAR			JUBILADO			NO HUBO RESPUESTA		
	S	PI	R	S	PI	R	S	PI	R	S	PI	R
ESC. NAL. DE ESTUDIOS PROFESIONALES CUAUTITLAN .....	554	180	374	101	30	71	525	130	395	1 149	318	831
ESC. NAL. DE ESTUDIOS PROFESIONALES ACATLAN .....	951	280	671	224	48	176	1 094	243	851	2 570	538	2 032
ESC. NAL. DE ESTUDIOS PROFESIONALES IZTACALA .....	727	210	517	141	44	97	740	199	541	1 542	432	1 110
ESC. NAL. DE ESTUDIOS PROFESIONALES ARAGON .....	617	229	388	93	44	49	498	164	334	1 338	461	877
ESC. NAL. DE ESTUDIOS PROFESIONALES ZARAGOZA .....	610	225	385	120	45	75	503	177	326	1 299	488	811
PLANTEL 1 GABINO BARREDA .....	184	75	109	37	18	19	85	24	61	39	-	39
PLANTEL 2 ERASMO CASTELLANOS QUINTO ...	532	170	362	78	13	65	295	75	220	382	110	272
PLANTEL 3 JUSTO SIERRA .....	139	43	96	32	11	21	159	57	102	15	7	8
PLANTEL 4 VIDAL CASTAÑEDA Y NAJERA ....	336	117	219	97	27	70	197	66	131	573	230	343
PLANTEL 5 JOSE VASCONCELOS .....	944	368	576	114	45	69	398	135	263	1 489	563	926
PLANTEL 6 ANTONIO CASO .....	293	95	198	52	17	35	256	74	182	570	149	421
PLANTEL 7 EZEQUIEL A. CHAVEZ .....	471	185	286	85	33	52	224	67	157	735	313	422
PLANTEL 8 MIGUEL E. SCHULTZ .....	452	155	297	57	20	37	261	83	178	777	294	483
PLANTEL 9 PEDRO DE ALBA .....	461	140	321	56	14	42	244	76	168	741	271	470
PLANTEL AZCAPOTZALCO .....	1 200	479	721	201	107	94	580	226	354	2 872	699	2 173
PLANTEL NAUCALPAN .....	1 126	406	720	330	145	185	581	198	383	2 340	1 099	1 241
PLANTEL VALLEJO .....	1 287	431	856	189	55	134	666	184	482	2 908	1 033	1 875
PLANTEL ORIENTE .....	1 438	474	964	247	89	158	596	202	394	2 797	1 085	1 712
PLANTEL SUR .....	1 177	370	807	183	51	132	644	171	473	2 111	727	1 384

FUENTE: Hoja de datos estadísticos aplicada a los alumnos de la UNAM en el periodo de inscripciones 1978-79

37. Población estudiantil por posición en la ocupación del padre o jefe de la familia de los alumnos, facultades, escuelas, planteles, primer ingreso, reingreso y total.

FACULTADES Y ESCUELAS	T O T A L			EN UN NEGOCIO DE LA FAMILIA SIN REMUNERACION			PATRON, EMPRESA-RIO O EMPLEADOR		
	SUMA	PRIMER INGRESO	REIN-GRESO	S	PI	R	S	PI	R
U.N.A.M. ....	283 180	79 753	203 427	25 318	6 076	19 242	17 581	3 816	13 765
FACULTADES Y ESCUELAS PROFESIONALES .....	104 912	21 364	83 548	10 326	1 784	8 542	8 203	1 395	6 808
UNIDADES MULTIDISCIPLINARIAS .....	54 022	16 147	37 875	5 268	1 415	3 853	3 151	702	2 449
ESCUELA NACIONAL PREPARATORIA .....	47 500	15 407	32 093	3 929	1 064	2 865	2 797	682	2 115
COLEGIO DE CIENCIAS Y HUMANIDADES .....	76 746	26 835	49 911	5 795	1 813	3 982	3 430	1 037	2 393
ESC. NAL. DE ARQUITECTURA .....	7 241	907	6 334	688	69	619	743	70	673
ESC. NAL. DE ARTES PLASTICAS .....	891	291	600	89	24	65	78	17	61
FAC. DE CIENCIAS .....	5 860	1 205	4 655	496	85	411	444	77	367
FAC. DE CS. POLIT. Y SOCIALES .....	7 847	1 629	6 218	810	162	648	653	118	535
FAC. DE CONTADURIA Y ADMON. ....	11 395	3 353	8 042	1 178	285	893	824	186	638
FAC. DE DERECHO .....	9 994	2 100	7 894	1 053	204	849	727	151	576
FAC. DE ECONOMIA .....	4 900	758	4 142	499	67	432	317	45	272
ESC. NAL. DE ENF. Y OBSTETRICIA .....	1 714	693	1 021	109	47	62	48	12	36
FAC. DE FILOSOFIA Y LETRAS .....	4 980	1 239	3 741	424	99	325	338	71	267
FAC. DE INGENIERIA .....	9 852	2 010	7 842	996	152	844	807	159	648
FAC. DE MEDICINA .....	18 831	2 194	16 637	1 853	185	1 668	1 365	114	1 251
FAC. DE MEDICINA VET. Y ZOOT. ....	3 633	733	2 900	396	66	330	319	70	249
ESC. NAL. DE MUSICA .....	1 934	780	1 154	129	46	83	157	61	96
FAC. DE ODONTOLOGIA .....	6 030	1 462	4 568	623	142	481	522	122	400
FAC. DE PSICOLOGIA .....	4 094	676	3 418	402	43	359	412	51	361
FAC. DE QUIMICA .....	4 606	944	3 662	481	84	397	386	57	329
ESC. NAL. DE TRABAJO SOCIAL .....	1 110	390	720	100	24	76	63	14	49


37. Población estudiantil por posición en la ocupación del padre o jefe de la familia de los alumnos, facultades,

escuelas, planteles, primer ingreso, reingreso y total.

FACULTADES Y ESCUELAS	T O T A L			EN UN NEGOCIO DE LA FAMILIA SIN REMUNERACION			PATRON, EMPRESARIO O EMPLEADOR		
	SUMA	PRIMER INGRESO	REINGRESO	S	PI	R	S	PI	R
ESC. NAL. DE ESTUDIOS PROFESIONALES									
CUAUTITLAN .....	8 387	2 527	5 860	829	207	622	518	115	403
ESC. NAL. DE ESTUDIOS PROFESIONALES									
ACATLAN .....	16 951	4 010	12 941	1 709	374	1 335	1 181	215	966
ESC. NAL. DE ESTUDIOS PROFESIONALES									
IZTACALA .....	10 837	3 103	7 734	956	253	703	587	137	450
ESC. NAL. DE ESTUDIOS PROFESIONALES									
ARAGON .....	8 952	3 204	5 748	961	299	662	451	129	322
ESC. NAL. DE ESTUDIOS PROFESIONALES									
ZARAGOZA .....	8 895	3 303	5 592	813	282	531	414	106	308
PLANTEL 1 GABINO BARREDA .....	2 475	825	1 650	230	57	173	176	41	135
PLANTEL 2 ERASMO CASTELLANOS QUINTO .....	6 702	1 862	4 840	630	127	503	427	67	360
PLANTEL 3 JUSTO SIERRA .....	2 430	880	1 550	191	75	116	107	28	79
PLANTEL 4 VIDAL CASTAÑEDA Y NAJERA .....	4 328	1 395	2 933	324	90	234	247	51	196
PLANTEL 5 JOSE VASCONCELOS .....	10 131	3 840	6 291	737	229	508	540	192	348
PLANTEL 6 ANTONIO CASO .....	5 115	1 400	3 715	387	85	302	384	84	300
PLANTEL 7 EZEQUIEL A. CHAVEZ .....	5 502	1 925	3 577	570	176	394	292	76	216
PLANTEL 8 MIGUEL E. SCHULTZ .....	5 359	1 750	3 609	388	111	277	334	82	252
PLANTEL 9 PEDRO DE ALBA .....	5 458	1 530	3 928	472	114	358	290	61	229
PLANTEL AZCAPOTZALCO .....	14 799	5 621	9 178	1 058	383	675	588	214	374
PLANTEL NAUCALPAN .....	14 158	5 610	8 548	1 053	370	683	669	244	425
PLANTEL VALLEJO .....	16 301	4 939	11 362	1 302	336	966	569	137	432
PLANTEL ORIENTE .....	15 966	5 570	10 396	1 338	410	928	703	212	491
PLANTEL SUR .....	15 522	5 095	10 427	1 044	314	730	901	230	671

37. Población estudiantil por posición en la ocupación del padre o jefe de la familia de los alumnos, facultades, escuelas, planteles, primer ingreso, reingreso y total.

FACULTADES Y ESCUELAS	OBRERO			EMPLEADO			EJIDATARIO		
	S	PI	R	S	PI	R	S	PI	R
U.N.A.M. ....	32 666	10 919	21 747	116 593	34 526	82 067	5 370	1 319	4 051
FACULTADES Y ESCUELAS PROFESIONALES .....	8 254	2 061	6 193	42 539	9 364	33 175	2 411	416	1 995
UNIDADES MULTIDISCIPLINARIAS .....	6 113	2 094	4 019	20 624	6 524	14 100	1 350	361	989
ESCUELA NACIONAL PREPARATORIA .....	6 402	2 210	4 192	21 257	7 072	14 185	613	185	428
COLEGIO DE CIENCIAS Y HUMANIDADES .....	11 897	4 554	7 343	32 173	11 566	20 607	996	357	639
ESC. NAL. DE ARQUITECTURA .....	439	70	369	2 922	466	2 456	96	12	84
ESC. NAL. DE ARTES PLASTICAS .....	70	20	50	405	159	246	8	4	4
FAC. DE CIENCIAS .....	440	110	330	2 678	567	2 111	104	17	87
FAC. DE CS. POLIT. Y SOCIALES.....	464	120	344	3 252	715	2 537	132	25	107
FAC. DE CONTADURIA Y ADMON. ....	996	343	653	4 532	1 405	3 127	245	75	170
FAC. DE DERECHO .....	708	197	511	3 480	783	2 697	250	44	206
FAC. DE ECONOMIA .....	395	74	321	1 830	323	1 507	165	19	146
ESC. NAL. DE ENF. Y OBSTETRICIA .....	300	113	187	670	267	403	34	12	22
FAC. DE FILOSOFIA Y LETRAS .....	334	115	219	2 065	547	1 518	67	17	50
FAC. DE INGENIERIA .....	1 012	226	786	3 745	823	2 922	287	59	228
FAC. DE MEDICINA .....	1 610	222	1 388	7 579	1 007	6 572	533	41	492
FAC. DE MEDICINA VET. Y ZOOT. ....	231	51	180	1 436	321	1 115	143	23	120
ESC. NAL. DE MUSICA .....	91	35	56	1 044	444	600	13	2	11
FAC. DE ODONTOLOGIA .....	370	119	251	2 575	597	1 978	137	19	118
FAC. DE PSICOLOGIA .....	296	68	228	1 889	369	1 520	57	12	45
FAC. DE QUIMICA .....	321	109	212	1 981	397	1 584	122	29	93
ESC. NAL. DE TRABAJO SOCIAL .....	177	69	108	456	174	282	18	6	12



37. Población estudiantil por posición en la ocupación del padre o jefe de la familia de los alumnos, facultades, escuelas, planteles, primer ingreso, reingreso y total.

214

FACULTADES Y ESCUELAS	OBRERO			EMPLEADO			EJIDATARIO		
	S	PI	R	S	PI	R	S	PI	R
ESC. NAL. DE ESTUDIOS PROFESIONALES CUAUTITLAN .....	1 023	364	659	3 025	1 042	1 983	291	73	218
ESC. NAL. DE ESTUDIOS PROFESIONALES ACATLAN .....	1 590	439	1 151	6 298	1 593	4 705	452	84	368
ESC. NAL. DE ESTUDIOS PROFESIONALES IZTACALA .....	1 430	478	952	4 454	1 302	3 152	188	57	131
ESC. NAL. DE ESTUDIOS PROFESIONALES ARAGON .....	1 027	400	627	3 258	1 225	2 033	222	87	135
ESC. NAL. DE ESTUDIOS PROFESIONALES ZARAGOZA .....	1 043	413	630	3 589	1 362	2 227	197	60	137
PLANTEL 1 GABINO BARREDA .....	314	125	189	1 202	404	798	23	7	16
PLANTEL 2 ERASMO CASTELLANOS QUINTO .....	880	281	599	3 068	894	2 174	85	25	60
PLANTEL 3 JUSTO SIERRA .....	354	132	222	1 112	386	726	78	32	46
PLANTEL 4 VIDAL CASTAÑEDA Y NAJERA .....	625	204	421	1 949	621	1 328	58	16	42
PLANTEL 5 JOSE VASCONCELOS .....	1 374	485	889	4 536	1 842	2 694	112	30	82
PLANTEL 6 ANTONIO CASO .....	410	136	274	2 503	710	1 793	56	17	39
PLANTEL 7 EZEQUIEL A. CHAVEZ .....	887	308	579	2 082	779	1 303	85	28	57
PLANTEL 8 MIGUEL E. SCHULTZ .....	666	248	418	2 514	836	1 678	43	13	30
PLANTEL 9 PEDRO DE ALBA .....	892	291	601	2 291	600	1 691	73	17	56
PLANTEL AZCAPOTZALCO .....	2 734	1 192	1 542	5 735	2 379	3 356	159	73	86
PLANTEL NAUCALPAN .....	2 245	945	1 300	6 192	8 444	3 748	179	68	111
PLANTEL VALLEJO .....	2 646	908	1 738	6 541	1 959	4 582	231	58	173
PLANTEL ORIENTE .....	2 509	922	1 587	6 309	2 242	4 067	238	87	151
PLANTEL SUR .....	1 763	587	1 176	7 396	2 542	4 854	189	71	118



## 37. Población estudiantil por posición en la ocupación del padre o jefe de la familia de los alumnos, facultades,

215

escuelas, planteles, primer ingreso, reingreso y total.

FACULTADES Y ESCUELAS	JORNALERO O PEON DE CAMPO			POR SU CUENTA			NO HUBO RESPUESTA		
	S	PI	R	S	PI	R	S	PI	R
U.N.A.M. ....	1 768	600	1 168	53 921	15 638	38 283	29 963	6 859	23 104
FACULTADES Y ESCUELAS PROFESIONALES .....	684	174	510	20 274	4 232	16 042	12 221	1 938	10 283
UNIDADES MULTIDISCIPLINARIAS .....	360	126	234	10 343	3 240	7 103	6 813	1 685	5 128
ESCUELA NACIONAL PREPARATORIA .....	319	132	187	8 970	3 090	5 880	3 213	972	2 241
COLEGIO DE CIENCIAS Y HUMANIDADES .....	405	168	237	14 334	5 076	9 258	7 716	2 264	5 452
ESC. NAL. DE ARQUITECTURA .....	14	4	10	1 395	187	1 208	944	29	915
ESC. NAL. DE ARTES PLASTICAS .....	2	-	2	144	51	93	95	16	79
FAC. DE CIENCIAS .....	26	12	14	1 020	222	798	652	115	537
FAC. DE CS. POLIT. Y SOCIALES .....	40	11	29	1 396	316	1 080	1 100	162	938
FAC. DE CONTADURIA Y ADMON. ....	96	35	61	2 185	664	1 521	1 339	360	979
FAC. DE DERECHO .....	100	20	80	2 217	466	1 751	1 459	235	1 224
FAC. DE ECONOMIA .....	55	10	45	863	131	732	776	89	687
ESC. NAL. DE ENF. Y OBSTETRICIA .....	29	8	21	336	138	198	188	96	92
FAC. DE FILOSOFIA Y LETRAS .....	23	4	19	918	244	674	811	142	669
FAC. DE INGENIERIA .....	100	19	81	1 921	398	1 523	984	174	810
FAC. DE MEDICINA .....	116	15	101	3 843	457	3 386	1 932	153	1 779
FAC. DE MEDICINA VET. Y ZOOT. ....	28	6	22	658	147	511	422	49	373
ESC. NAL. DE MUSICA .....	2	1	1	355	142	213	143	49	94
FAC. DE ODONTOLOGIA .....	19	11	8	1 246	306	940	538	146	392
FAC. DE PSICOLOGIA .....	14	4	10	672	103	569	352	26	326
FAC. DE QUIMICA .....	17	13	4	926	182	744	372	73	299
ESC. NAL. DE TRABAJO SOCIAL .....	3	1	2	179	78	101	114	24	90

37. Población estudiantil por posición en la ocupación del padre o jefe de la familia de los alumnos, facultades, escuelas, planteles, primer ingreso, reingreso y total.

FACULTADES Y ESCUELAS	JORNALERO O PEON DE CAMPO			POR SU CUENTA			NO HUBO RESPUESTA		
	S	PI	R	S	PI	R	S	PI	R
ESC. NAL. DE ESTUDIOS PROFESIONALES CUAUTITLAN .....	69	20	49	1 561	465	1 096	1 071	241	830
ESC. NAL. DE ESTUDIOS PROFESIONALES ACATLAN .....	109	41	68	3 140	801	2 339	2 472	463	2 009
ESC. NAL. DE ESTUDIOS PROFESIONALES IZTACALA .....	45	12	33	1 952	551	1 401	1 225	313	912
ESC. NAL. DE ESTUDIOS PROFESIONALES ARAGON .....	70	27	43	1 832	688	1 144	1 131	349	782
ESC. NAL. DE ESTUDIOS PROFESIONALES ZARAGOZA .....	67	26	41	1 858	735	1 123	914	319	595
PLANTEL 1 GABINO BARREDA .....	8	3	5	488	188	300	34	-	34
PLANTEL 2 ERASMO CASTELLANOS QUINTO .....	31	9	22	1 311	373	938	270	86	184
PLANTEL 3 JUSTO SIERRA .....	32	17	15	500	186	314	56	24	32
PLANTEL 4 VIDAL CASTAÑEDA Y NAJERA .....	34	21	13	748	285	463	343	107	236
PLANTEL 5 JOSE VASCONCELOS .....	97	32	65	1 927	766	1 161	808	264	544
PLANTEL 6 ANTONIO CASO .....	29	13	16	921	257	664	425	98	327
PLANTEL 7 EZEQUIEL A. CHAVEZ .....	45	14	31	1 143	424	719	398	120	278
PLANTEL 8 MIGUEL E. SCHULTZ .....	21	14	7	950	307	643	443	139	304
PLANTEL 9 PEDRO DE ALBA .....	22	9	13	982	304	678	436	134	302
PLANTEL AZCAPOTZALCO .....	58	29	29	2 533	1 048	1 485	1 934	303	1 631
PLANTEL NAUCALPAN .....	76	34	42	2 476	973	1 503	1 268	532	736
PLANTEL VALLEJO .....	87	34	53	3 231	999	2 232	1 694	508	1 186
PLANTEL ORIENTE .....	95	33	62	3 286	1 139	2 147	1 488	525	963
PLANTEL SUR .....	89	38	51	2 808	917	1 891	1 332	396	936

FUENTE: Hoja de datos estadísticos aplicada a los alumnos de la UNAM en el período de inscripciones 1978-79.

38. Población estudiantil por ramo de actividad del padre o jefe de la familia de los alumnos, facultades, escuelas, planteles, primer ingreso, reingreso y total.

FACULTADES Y ESCUELAS	T O T A L			AGROPECUARIA, SILVICULTURA, CAZA O PESCA			INDUSTRIA EXTRACTIVA		
	SUMA	PRIMER INGRESO	REINGRESO	S	PI	R	S	PI	R
U.N.A.M. ....	283 180	79 753	203 427	14 490	3 448	11 042	6 473	1 601	4 872
FACULTADES Y ESCUELAS PROFESIONALES .....	104 912	21 364	83 548	7 154	1 188	5 966	2 359	376	1 983
UNIDADES MULTIDISCIPLINARIAS .....	54 022	16 147	37 875	3 171	860	2 311	1 470	351	1 119
ESCUELA NACIONAL PREPARATORIA .....	47 500	15 407	32 093	1 757	525	1 232	1 066	312	754
COLEGIO DE CIENCIAS Y HUMANIDADES .....	76 746	26 835	49 911	2 408	875	1 533	1 578	562	1 016
ESC. NAL. DE ARQUITECTURA .....	7 241	907	6 334	361	46	315	186	19	167
ESC. NAL. DE ARTES PLASTICAS .....	891	291	600	26	7	19	22	8	14
FAC. DE CIENCIAS .....	5 860	1 205	4 655	349	74	275	126	16	110
FAC. DE CS. POLIT. Y SOCIALES .....	7 847	1 629	6 218	461	83	378	179	28	151
FAC. DE CONTADURIA Y ADMON. ....	11 395	3 353	8 042	672	188	484	210	55	155
FAC. DE DERECHO .....	9 994	2 100	7 894	731	123	608	184	33	151
FAC. DE ECONOMIA .....	4 900	758	4 142	505	54	451	113	9	104
ESC. NAL. DE ENF. Y OBSTETRICIA .....	1 714	693	1 021	101	33	68	30	9	21
FAC. DE FILOSOFIA Y LETRAS .....	4 980	1 239	3 741	235	51	184	101	23	78
FAC. DE INGENIERIA .....	9 852	2 010	7 842	892	154	738	303	51	252
FAC. DE MEDICINA .....	18 831	2 194	16 637	1 416	115	1 301	401	42	359
FAC. DE MEDICINA VET. Y ZOOT. ....	3 633	733	2 900	469	68	401	77	5	72
ESC. NAL. DE MUSICA .....	1 934	780	1 154	50	19	31	44	16	28
FAC. DE ODONTOLOGIA .....	6 030	1 462	4 568	364	64	300	112	19	93
FAC. DE PSICOLOGIA .....	4 094	676	3 418	186	25	161	138	14	124
FAC. DE QUIMICA .....	4 606	944	3 662	292	72	220	99	26	73
ESC. NAL. DE TRABAJO SOCIAL .....	1 110	390	720	44	12	32	34	3	31



## 38. Población estudiantil por ramo de actividad del padre o jefe de la familia de los alumnos, facultades,

219

escuelas, planteles, primer ingreso, reingreso y total.

FACULTADES Y ESCUELAS	INDUSTRIA DE TRANSFORMACION			INDUSTRIA DE LA CONSTRUCCION			COMERCIO		
	S	PI	R	S	PI	R	S	PI	R
U.N.A.M. ....	39 333	11 217	28 116	20 621	6 153	14 468	63 805	18 139	45 666
FACULTADES Y ESCUELAS PROFESIONALES .....	13 365	2 835	10 530	6 993	1 568	5 425	22 824	4 764	18 060
UNIDADES MULTIDISCIPLINARIAS .....	8 465	2 465	6 000	3 538	1 145	2 393	11 977	3 759	8 218
ESCUELA NACIONAL PREPARATORIA .....	5 972	1 965	4 007	3 970	1 299	2 671	11 240	3 578	7 662
COLEGIO DE CIENCIAS Y HUMANIDADES .....	11 531	3 952	7 579	6 120	2 141	3 979	17 764	6 038	11 726
ESC. NAL. DE ARQUITECTURA .....	1 037	125	912	692	92	600	1 446	185	1 261
ESC. NAL. DE ARTES PLASTICAS .....	120	38	82	61	14	47	197	67	130
FAC. DE CIENCIAS .....	804	182	622	428	95	333	1 149	213	936
FAC. DE CS. POLIT. Y SOCIALES .....	885	185	700	466	113	353	1 663	406	1 257
FAC. DE CONTADURIA Y ADMON. ....	1 700	505	1 195	655	230	425	2 818	797	2 021
FAC. DE DERECHO .....	984	198	786	536	130	406	2 265	507	1 758
FAC. DE ECONOMIA .....	551	95	456	236	61	175	1 004	154	850
ESC. NAL. DE ENF. Y OBSTETRICIA .....	188	72	116	148	45	103	347	156	191
FAC. DE FILOSOFIA Y LETRAS .....	595	154	441	298	79	219	999	249	750
FAC. DE INGENIERIA .....	1 396	297	1 099	948	200	748	1 952	412	1 540
FAC. DE MEDICINA .....	2 548	304	2 244	1 150	161	989	4 340	513	3 827
FAC. DE MEDICINA VET. Y ZOOT. ....	408	107	301	231	53	178	737	168	569
ESC. NAL. DE MUSICA .....	207	77	130	132	52	80	342	133	209
FAC. DE ODONTOLOGIA .....	664	184	480	376	107	269	1 404	348	1 056
FAC. DE PSICOLOGIA .....	547	92	455	292	44	248	848	137	711
FAC. DE QUIMICA .....	519	142	377	273	58	215	1 075	220	855
ESC. NAL. DE TRABAJO SOCIAL .....	212	78	134	71	34	37	238	99	139

38. Población estudiantil por ramo de actividad del padre o jefe de la familia de los alumnos, facultades, escuelas, planteles, primer ingreso, reingreso y total.

FACULTADES Y ESCUELAS	INDUSTRIA DE TRANSFORMACION			INDUSTRIA DE LA CONSTRUCCION			COMERCIO		
	S	PI	R	S	PI	R	S	PI	R
ESC. NAL. DE ESTUDIOS PROFESIONALES CUAUTITLAN .....	1 582	475	1 107	530	181	349	1 753	543	1 210
ESC. NAL. DE ESTUDIOS PROFESIONALES ACATLAN .....	2 447	570	1 877	1 082	275	807	3 577	894	2 683
ESC. NAL. DE ESTUDIOS PROFESIONALES IZTACALA .....	1 932	550	1 382	740	216	524	2 343	689	1 654
ESC. NAL. DE ESTUDIOS PROFESIONALES ARAGON .....	1 322	435	887	595	243	352	2 182	820	1 362
ESC. NAL. DE ESTUDIOS PROFESIONALES ZARAGOZA .....	1 182	435	747	591	230	361	2 122	813	1 309
PLANTEL 1 GABINO BARREDA .....	321	110	211	158	44	114	684	237	447
PLANTEL 2 ERASMO CASTELLANOS QUINTO .....	765	239	526	501	164	337	1 820	443	1 377
PLANTEL 3 JUSTO SIERRA .....	303	97	206	147	55	92	668	255	413
PLANTEL 4 VIDAL CASTAÑEDA Y NAJERA .....	553	192	361	423	136	287	953	311	642
PLANTEL 5 JOSE VASCONCELOS .....	1 217	458	759	888	337	551	2 076	766	1 310
PLANTEL 6 ANTONIO CASO .....	584	174	410	404	109	295	1 082	290	792
PLANTEL 7 EZEQUIEL A. CHAVEZ .....	653	213	440	489	155	334	1 496	521	975
PLANTEL 8 MIGUEL E. SCHULTZ .....	684	230	454	540	186	354	1 157	399	758
PLANTEL 9 PEDRO DE ALBA .....	892	252	640	420	113	307	1 304	356	948
PLANTEL AZCAPOTZALCO .....	2 707	1 112	1 595	1 079	473	606	3 124	1 256	1 868
PLANTEL NAUCALPAN .....	2 325	846	1 479	1 240	432	808	3 037	1 229	1 808
PLANTEL VALLEJO .....	2 639	746	1 893	1 193	366	827	3 847	1 126	2 721
PLANTEL ORIENTE .....	1 976	706	1 270	1 252	461	791	4 619	1 383	3 236
PLANTEL SUR .....	1 884	542	1 342	1 356	409	947	3 137	1 044	2 093

38. Población estudiantil por ramo de actividad del padre o jefe de la familia de los alumnos, facultades, escuelas, planteles, primer ingreso, reingreso y total.

FACULTADES Y ESCUELAS	TRANSPORTES			SERVICIOS PARTICULARES			SERVICIOS GUBERNAMENTALES			NO HUBO RESPUESTA		
	S	PI	R	S	PI	R	S	PI	R	S	PI	R
U.N.A.M. ....	18 596	5 477	13 119	33 653	10 050	23 603	51 516	14 844	36 672	34 693	8 824	25 869
FACULTADES Y ESCUELAS PROFESIONALES ...	6 047	1 275	4 772	12 515	2 750	9 765	20 742	4 456	16 286	12 913	2 152	10 761
UNIDADES MULTIDISCIPLINARIAS .....	3 558	1 089	2 469	5 715	1 844	3 871	8 605	2 682	5 923	7 523	1 952	5 571
ESCUELA NACIONAL PREPARATORIA .....	3 428	1 161	2 267	6 389	2 087	4 302	9 412	3 108	6 304	4 266	1 372	2 894
COLEGIO DE CIENCIAS Y HUMANIDADES .....	5 563	1 952	3 611	9 034	3 369	5 665	12 757	4 598	8 159	9 991	3 348	6 643
ESC. NAL. DE ARQUITECTURA .....	383	47	336	814	129	685	1 343	234	1 109	979	30	949
ESC. NAL. DE ARTES PLASTICAS .....	47	14	33	122	46	76	200	79	121	96	18	78
FAC. DE CIENCIAS .....	310	53	257	730	159	571	1 271	291	980	693	122	571
FAC. DE CS. POLIT. Y SOCIALES .....	388	90	298	965	201	764	1 731	362	1 369	1 109	161	948
FAC. DE CONTADURIA Y ADMON. ....	767	224	543	1 333	389	944	1 835	568	1 267	1 405	397	1 008
FAC. DE DERECHO .....	620	137	483	1 208	289	919	1 933	435	1 498	1 533	248	1 285
FAC. DE ECONOMIA .....	232	43	189	487	94	393	999	157	842	773	91	682
ESC. NAL. DE ENF. Y OBSTETRICIA .....	130	53	77	210	84	126	305	112	193	255	129	126
FAC. DE FILOSOFIA Y LETRAS .....	220	55	165	636	182	454	1 043	288	755	853	158	695
FAC. DE INGENIERIA .....	630	128	502	1 052	223	829	1 656	355	1 301	1 023	190	833
FAC. DE MEDICINA .....	1 146	144	1 002	2 182	275	1 907	3 629	470	3 159	2 019	170	1 849
FAC. DE MEDICINA VET. Y ZOOT. ....	159	45	114	386	84	302	730	148	582	436	55	381
ESC. NAL. DE MUSICA .....	87	35	52	312	150	162	581	234	347	179	64	115
FAC. DE ODONTOLOGIA .....	349	95	254	811	194	617	1 329	276	1 053	621	175	446
FAC. DE PSICOLOGIA .....	256	39	217	532	111	421	915	186	729	380	28	352
FAC. DE QUIMICA .....	259	58	201	604	93	511	1 058	192	866	427	83	344
ESC. NAL. DE TRABAJO SOCIAL .....	64	15	49	131	47	84	184	69	115	132	33	99

38. Población estudiantil por ramo de actividad del padre o jefe de la familia de los alumnos, facultades,

222

escuelas, planteles, primer ingreso, reingreso y total.

FACULTADES Y ESCUELAS	TRANSPORTES			SERVICIOS PARTICULARES			SERVICIOS GUBERNAMENTALES			NO HUBO RESPUESTA		
	S	PI	R	S	PI	R	S	PI	R	S	PI	R
ESC. NAL. DE ESTUDIOS PROFESIONALES CUAUTITLAN .....	529	169	360	789	255	534	1 182	385	797	1 025	270	755
ESC. NAL. DE ESTUDIOS PROFESIONALES ACATLAN .....	1 018	254	764	1 843	482	1 361	2 713	704	2 009	2 672	519	2 153
ESC. NAL. DE ESTUDIOS PROFESIONALES IZTACALA .....	781	216	565	1 145	357	788	1 713	489	1 224	1 446	381	1 065
ESC. NAL. DE ESTUDIOS PROFESIONALES ARAGON .....	625	227	398	845	323	522	1 441	521	920	1 245	394	851
ESC. NAL. DE ESTUDIOS PROFESIONALES ZARAGOZA .....	605	223	382	1 093	427	666	1 556	583	973	1 135	388	747
PLANTEL 1 GABINO BARREDA .....	187	72	115	361	130	231	602	195	407	44	-	44
PLANTEL 2 ERASMO CASTELLANOS QUINTO ....	517	148	369	899	250	649	1 444	424	1 020	356	100	256
PLANTEL 3 JUSTO SIERRA .....	141	50	91	364	133	231	511	178	333	52	21	31
PLANTEL 4 VIDAL CASTAÑEDA Y NAJERA .....	275	101	174	615	180	435	820	252	568	423	138	285
PLANTEL 5 JOSE VASCONCELOS .....	759	289	470	1 277	500	777	2 148	865	1 283	1 179	417	762
PLANTEL 6 ANTONIO CASO .....	288	87	201	762	219	543	1 240	347	893	480	109	371
PLANTEL 7 EZEQUIEL A. CHAVEZ .....	471	178	293	661	262	399	843	301	542	529	192	337
PLANTEL 8 MIGUEL E. SCHULTZ .....	345	104	241	849	253	596	911	308	603	626	199	427
PLANTEL 9 PEDRO DE ALBA .....	445	132	313	601	160	441	893	238	655	577	196	381
PLANTEL AZCAPOTZALCO .....	1 159	450	709	1 561	664	897	2 058	809	1 249	2 371	522	1 849
PLANTEL NAUCALPAN .....	963	359	604	1 762	722	1 040	2 398	976	1 422	1 685	756	929
PLANTEL VALLEJO .....	1 265	420	845	1 723	567	1 156	2 526	727	1 799	2 231	731	1 500
PLANTEL ORIENTE .....	1 156	395	761	1 741	651	1 090	2 544	957	1 587	1 909	743	1 166
PLANTEL SUR .....	1 020	328	692	2 247	765	1 482	3 231	1 129	2 102	1 795	596	1 199

FUENTE: Hoja de datos estadísticos aplicada a los alumnos de la UNAM en el periodo de inscripciones 1978-79.



39. Población estudiantil por ingresos mensuales del padre o jefe de la familia de los alumnos, facultades,

escuelas, planteles, primer ingreso, reingreso y total.

FACULTADES Y ESCUELAS	TOTAL			HASTA \$ 3 000.00			DE 3 001 A 4 500		
	SUMA	PRIMER INGRESO	REIN- GRESO	S	PI	R	S	PI	R
U.N.A.M. ....	283 180	79 753	203 427	33 803	11 220	22 583	50 861	16 147	34 714
FACULTADES Y ESCUELAS PROFESIONALES .....	104 912	21 364	83 548	9 172	2 356	6 816	14 719	3 561	11 158
UNIDADES MULTIDISCIPLINARIAS .....	54 022	16 147	37 875	5 956	2 099	3 857	9 209	3 052	6 157
ESCUELA NACIONAL PREPARATORIA .....	47 500	15 407	32 093	7 588	2 625	4 963	10 250	3 473	6 777
COLEGIO DE CIENCIAS Y HUMANIDADES .....	76 746	26 835	49 911	11 087	4 140	6 947	16 683	6 061	10 622
ESC. NAL. DE ARQUITECTURA .....	7 241	907	6 334	433	81	352	863	123	740
ESC. NAL. DE ARTES PLASTICAS .....	891	291	600	59	21	38	105	33	72
FAC. DE CIENCIAS .....	5 860	1 205	4 655	510	127	383	824	182	642
FAC. DE CS. POLIT. Y SOCIALES .....	7 847	1 629	6 218	624	173	451	861	223	638
FAC. DE CONTADURIA Y ADMON. ....	11 395	3 353	8 042	989	383	606	1 698	597	1 101
FAC. DE DERECHO .....	9 994	2 100	7 894	1 059	263	796	1 515	389	1 126
FAC. DE ECONOMIA .....	4 900	758	4 142	410	78	332	700	146	554
ESC. NAL. DE ENF. Y OBSTETRICIA .....	1 714	693	1 021	387	153	234	464	175	289
FAC. DE FILOSOFIA Y LETRAS .....	4 980	1 239	3 741	418	121	297	645	193	452
FAC. DE INGENIERIA .....	9 852	2 010	7 842	979	223	756	1 609	350	1 259
FAC. DE MEDICINA .....	18 831	2 194	16 637	1 655	239	1 416	2 769	439	2 330
FAC. DE MEDICINA VET. Y ZOOT. ....	3 633	733	2 900	302	77	225	476	121	355
ESC. NAL. DE MUSICA .....	1 934	780	1 154	103	43	60	190	77	113
FAC. DE ODONTOLOGIA .....	6 030	1 462	4 568	442	139	303	695	166	529
FAC. DE PSICOLOGIA .....	4 094	676	3 418	304	66	238	497	104	393
FAC. DE QUIMICA .....	4 606	944	3 662	353	105	248	580	165	415
ESC. NAL. DE TRABAJO SOCIAL .....	1 110	390	720	145	64	81	228	78	150

39. Población estudiantil por ingresos mensuales del padre o jefe de la familia de los alumnos, facultades, escuelas, planteles, primer ingreso, reingreso y total.

FACULTADES Y ESCUELAS	TOTAL			HASTA \$ 3 000.00			DE 3 001 A 4 500		
	SUMA	PRIMER INGRESO	REIN- GRESO	S	PI	R	S	PI	R
ESC. NAL. DE ESTUDIOS PROFESIONALES CUAUTITLAN .....	8 387	2 527	5 860	916	313	603	1 361	466	895
ESC. NAL. DE ESTUDIOS PROFESIONALES ACATLAN .....	16 951	4 010	12 941	1 569	482	1 087	2 448	671	1 777
ESC. NAL. DE ESTUDIOS PROFESIONALES IZTACALA .....	10 837	3 103	7 734	1 212	383	829	1 782	521	1 261
ESC. NAL. DE ESTUDIOS PROFESIONALES ARAGON .....	8 952	3 204	5 748	1 093	438	655	1 796	689	1 107
ESC. NAL. DE ESTUDIOS PROFESIONALES ZARAGOZA .....	8 895	3 303	5 592	1 166	483	683	1 822	705	1 117
PLANTEL 1 GABINO BARREDA .....	2 475	825	1 650	359	151	208	551	199	352
PLANTEL 2 ERASMO CASTELLANOS QUINTO .....	6 702	1 862	4 840	1 169	302	867	1 456	406	1 050
PLANTEL 3 JUSTO SIERRA .....	2 430	880	1 550	514	231	283	682	265	417
PLANTEL 4 VIDAL CASTAÑEDA Y NAJERA .....	4 328	1 395	2 933	696	246	450	955	324	631
PLANTEL 5 JOSE VASCONCELOS .....	10 131	3 840	6 291	1 790	661	1 129	2 153	781	1 372
PLANTEL 6 ANTONIO CASO .....	5 115	1 400	3 715	612	208	404	758	236	522
PLANTEL 7 EZEQUIEL A. CHAVEZ .....	5 502	1 925	3 577	1 070	365	705	1 375	506	869
PLANTEL 8 MIGUEL E. SCHULTZ .....	5 359	1 750	3 609	674	241	433	1 150	403	747
PLANTEL 9 PEDRO DE ALBA .....	5 458	1 530	3 928	704	220	484	1 170	353	817
PLANTEL AZCAPOTZALCO .....	14 799	5 621	9 178	1 951	829	1 122	3 103	1 238	1 865
PLANTEL NAUCALPAN .....	14 158	5 610	8 548	1 821	769	1 052	2 879	1 212	1 667
PLANTEL VALLEJO .....	16 301	4 939	11 362	2 306	760	1 546	3 553	1 140	2 413
PLANTEL ORIENTE .....	15 966	5 570	10 396	2 897	1 008	1 889	4 048	1 378	2 670
PLANTEL SUR .....	15 522	5 095	10 427	2 112	774	1 338	3 100	1 093	2 007

## 39. Población estudiantil por ingresos mensuales del padre o jefe de la familia de los alumnos, facultades,

225

escuelas, planteles, primer ingreso, reingreso y total.

FACULTADES Y ESCUELAS	DE 4 501 A 6 000			DE 6 001 A 7 500			DE 7 501 A 9 000		
	S	PI	R	S	PI	R	S	PI	R
U.N.A.M. ....	52 107	14 844	37 263	33 534	9 229	24 305	29 004	7 680	21 324
FACULTADES Y ESCUELAS PROFESIONALES .....	17 792	3 629	14 163	13 253	2 558	10 695	11 994	2 292	9 702
UNIDADES MULTIDISCIPLINARIAS .....	10 020	3 079	6 941	6 377	1 889	4 488	5 510	1 560	3 950
ESCUELA NACIONAL PREPARATORIA .....	9 306	2 908	6 398	5 327	1 812	3 515	4 367	1 374	2 993
COLEGIO DE CIENCIAS Y HUMANIDADES .....	14 989	5 228	9 761	8 577	2 970	5 607	7 133	2 454	4 679
ESC. NAL. DE ARQUITECTURA .....	1 238	141	1 097	938	114	824	948	108	840
ESC. NAL. DE ARTES PLASTICAS .....	135	52	83	118	49	69	97	29	68
FAC. DE CIENCIAS .....	974	180	794	776	143	633	548	108	440
FAC. DE CS. POLIT. Y SOCIALES .....	1 167	291	876	855	182	673	934	175	759
FAC. DE CONTADURIA Y ADMON. ....	2 083	585	1 498	1 568	437	1 131	1 338	366	972
FAC. DE DERECHO .....	1 666	342	1 324	1 100	216	884	1 009	218	791
FAC. DE ECONOMIA .....	815	114	701	565	79	486	559	67	492
ESC. NAL. DE ENF. Y OBSTETRICIA .....	330	137	193	137	58	79	86	32	54
FAC. DE FILOSOFIA Y LETRAS .....	726	176	550	473	120	353	519	130	389
FAC. DE INGENIERIA .....	1 818	352	1 466	1 134	229	905	1 061	215	846
FAC. DE MEDICINA .....	3 405	421	2 984	2 710	301	2 409	2 210	270	1 940
FAC. DE MEDICINA VET. Y ZOOT. ....	559	107	452	400	67	333	412	77	335
ESC. NAL. DE MUSICA .....	268	102	166	243	113	130	253	85	168
FAC. DE ODONTOLOGIA .....	926	252	674	865	176	689	813	198	615
FAC. DE PSICOLOGIA .....	747	127	620	543	99	444	518	71	447
FAC. DE QUIMICA .....	702	169	533	679	115	564	593	109	484
ESC. NAL. DE TRABAJO SOCIAL .....	233	81	152	149	60	89	96	34	62

39. Población estudiantil por ingresos mensuales del padre o jefe de la familia de los alumnos, facultades,

226

escuelas, planteles, primer ingreso, reingreso y total.

FACULTADES Y ESCUELAS	DE 4 501 A 6 000			DE 6 001 A 7 500			DE 7 501 A 9 000		
	S	PI	R	S	PI	R	S	PI	R
ESC. NAL. DE ESTUDIOS PROFESIONALES CUAUTITLAN .....	1 510	478	1 032	1 022	311	711	902	242	660
ESC. NAL. DE ESTUDIOS PROFESIONALES ACATLAN .....	2 794	659	2 135	1 975	470	1 505	1 809	412	1 397
ESC. NAL. DE ESTUDIOS PROFESIONALES IZTACALA .....	2 051	613	1 438	1 308	374	934	1 090	312	778
ESC. NAL. DE ESTUDIOS PROFESIONALES ARAGON .....	1 799	677	1 122	1 091	366	725	864	288	576
ESC. NAL. DE ESTUDIOS PROFESIONALES ZARAGOZA .....	1 866	652	1 214	981	368	613	845	306	539
PLANTEL 1 GABINO BARREDA .....	562	184	378	282	98	184	262	71	191
PLANTEL 2 ERASMO CASTELLANOS QUINTO .....	1 428	363	1 065	784	244	540	604	178	426
PLANTEL 3 JUSTO SIERRA .....	535	170	365	295	99	196	184	55	119
PLANTEL 4 VIDAL CASTAÑEDA Y NAJERA .....	828	292	536	525	176	349	391	124	267
PLANTEL 5 JOSE VASCONCELOS .....	1 806	636	1 170	1 035	426	609	878	330	548
PLANTEL 6 ANTONIO CASO .....	814	231	583	533	156	377	564	135	429
PLANTEL 7 EZEQUIEL A. CHAVEZ .....	1 184	384	800	583	227	356	422	171	251
PLANTEL 8 MIGUEL E. SCHULTZ .....	1 006	328	678	633	198	435	526	174	352
PLANTEL 9 PEDRO DE ALBA .....	1 143	320	823	657	188	469	536	136	400
PLANTEL AZCAPOTZALCO .....	2 922	1 205	1 717	1 627	689	938	1 446	602	844
PLANTEL NAUCALPAN .....	2 758	1 045	1 713	1 616	614	1 002	1 384	549	835
PLANTEL VALEJO .....	3 246	943	2 303	1 952	572	1 380	1 508	429	1 079
PLANTEL ORIENTE .....	3 268	1 119	2 149	1 735	593	1 142	1 261	429	832
PLANTEL SUR .....	2 795	916	1 879	1 647	502	1 145	1 534	445	1 089

39. Población estudiantil por ingresos mensuales del padre o jefe de la familia de los alumnos, facultades,

escuelas, planteles, primer ingreso, reingreso y total.

FACULTADES Y ESCUELAS	DE 9 001 A 12 000			DE 12 001 A 15 000			DE 15 001 6 MAS			NO HUBO RESPUESTA		
	S	PI	R	S	PI	R	S	PI	R	S	PI	R
U.N.A.M. ....	25 111	6 710	18 401	15 182	3 724	11 458	17 523	4 247	13 276	26 055	5 952	20 103
FACULTADES Y ESCUELAS PROFESIONALES ...	10 920	2 075	8 845	7 445	1 370	6 075	9 600	1 940	7 660	10 017	1 583	8 434
UNIDADES MULTIDISCIPLINARIAS .....	4 776	1 383	3 393	2 768	734	2 034	3 169	856	2 313	6 237	1 495	4 742
ESCUELA NACIONAL PREPARATORIA .....	3 628	1 177	2 451	2 061	608	1 453	2 013	596	1 417	2 960	834	2 126
COLEGIO DE CIENCIAS Y HUMANIDADES .....	5 787	2 075	3 712	2 908	1 012	1 896	2 741	855	1 886	6 841	2 040	4 801
ESC. NAL. DE ARQUITECTURA .....	985	120	865	711	66	645	960	125	835	165	29	136
ESC. NAL. DE ARTES PLASTICAS .....	103	32	71	74	24	50	107	34	73	93	17	76
FAC. DE CIENCIAS .....	618	113	505	461	98	363	651	162	489	498	92	406
FAC. DE CS. POLIT. Y SOCIALES .....	916	189	727	658	102	556	863	160	703	969	134	835
FAC. DE CONTADURIA Y ADMON. ....	1 116	286	830	658	170	488	801	205	596	1 144	324	820
FAC. DE DERECHO .....	871	176	695	562	114	448	897	191	706	1 315	191	1 124
FAC. DE ECONOMIA .....	445	70	375	277	58	219	390	52	338	739	94	645
ESC. NAL. DE ENF. Y OBSTETRICIA .....	61	23	38	26	6	20	15	5	10	208	104	104
FAC. DE FILOSOFIA Y LETRAS .....	519	135	384	341	78	263	585	144	441	754	142	612
FAC. DE INGENIERIA .....	906	183	723	698	139	559	808	170	638	839	149	690
FAC. DE MEDICINA .....	1 855	202	1 653	1 272	143	1 129	1 333	155	1 178	1 622	24	1 598
FAC. DE MEDICINA VET. Y ZOOT. ....	378	78	300	302	58	244	444	113	331	360	35	325
ESC. NAL. DE MUSICA .....	284	118	166	202	91	111	269	116	153	122	35	87
FAC. DE ODONTOLOGIA .....	723	152	571	496	115	381	594	138	456	476	126	350
FAC. DE PSICOLOGIA .....	513	77	436	301	38	263	388	76	312	283	18	265
FAC. DE QUIMICA .....	545	97	448	363	54	309	463	83	380	328	47	281
ESC. NAL. DE TRABAJO SOCIAL .....	82	24	58	43	16	27	32	11	21	102	22	80

## 39. Población estudiantil por ingresos mensuales del padre o jefe de la familia de los alumnos, facultades,

228

escuelas, planteles, primer ingreso, reingreso y total.

FACULTADES Y ESCUELAS	DE 9 001 A 12 000			DE 12 001 A 15 000			DE 15 001 6 MAS			NO HUBO RESPUESTA		
	S	PI	R	S	PI	R	S	PI	R	S	PI	R
ESC. NAL. DE ESTUDIOS PROFESIONALES CUAUTITLAN .....	786	230	556	444	116	328	520	163	357	926	208	718
ESC. NAL. DE ESTUDIOS PROFESIONALES ACATLAN .....	1 546	356	1 190	1 046	245	801	1 409	295	1 114	2 355	420	1 935
ESC. NAL. DE ESTUDIOS PROFESIONALES IZTACALA .....	1 040	302	738	634	165	469	664	191	473	1 056	242	814
ESC. NAL. DE ESTUDIOS PROFESIONALES ARAGON .....	669	224	445	297	93	204	272	95	177	1 071	334	737
ESC. NAL. DE ESTUDIOS PROFESIONALES ZARAGOZA .....	735	271	464	347	115	232	304	112	192	829	291	538
PLANTEL 1 GABINO BARREDA .....	207	62	145	141	38	103	93	22	71	18	-	18
PLANTEL 2 ERASMO CASTELLANOS QUINTO ...	528	144	384	247	75	172	228	62	166	258	88	170
PLANTEL 3 JUSTO SIERRA .....	119	38	81	53	9	44	35	8	27	13	5	8
PLANTEL 4 VIDAL CASTAÑEDA Y NAJERA ....	306	93	213	171	53	118	171	42	129	285	45	240
PLANTEL 5 JOSE VASCONCELOS .....	786	360	426	435	174	261	492	235	257	756	237	519
PLANTEL 6 ANTONIO CASO .....	564	145	419	395	93	302	446	94	352	429	102	324
PLANTEL 7 EZEQUIEL A. CHAVEZ .....	242	80	162	150	55	95	90	26	64	386	111	275
PLANTEL 8 MIGUEL E. SCHULTZ .....	438	152	286	241	64	177	267	64	203	424	126	298
PLANTEL 9 PEDRO DE ALBA .....	438	103	335	228	47	181	191	43	148	391	120	271
PLANTEL AZCAPOTZALCO .....	1 123	499	624	489	220	269	346	136	210	1 792	203	1 589
PLANTEL NAUCALPAN .....	1 276	503	773	662	235	427	647	221	426	1 115	462	653
PLANTEL VALLEJO .....	1 098	308	790	539	178	361	417	115	302	1 682	494	1 188
PLANTEL ORIENTE .....	898	312	586	391	117	274	330	110	220	1 138	504	634
PLANTEL SUR .....	1 392	453	939	827	262	565	1 001	273	728	1 114	377	737

FUENTE: Hoja de datos estadísticos aplicada a los alumnos de la UNAM en el período de inscripciones 1978-79.

40. Población estudiantil por grado máximo de estudios del padre de los alumnos, facultades, escuelas, planteles, primer ingreso y total.

FACULTADES Y ESCUELAS	TOTAL	PRIMARIA	CAPACITACION DESPUES DE LA PRIMARIA	SECUNDARIA O PREVOCACIONAL	PROFESIONAL MEDIA CON SECUNDARIA O PREVOCACIONAL	PREPARATORIA O VOCACIONAL	TECNICO CON PREPARATORIA O VOCACIONAL	PROFESIONAL CON PREPARATORIA O VOCACIONAL	NO HUBO RESPUESTA
U.N.A.M. ....	79 753	39 538	7 308	8 997	3 335	3 395	1 727	8 107	7 346
FACULTADES Y ESCUELAS PROFESIONALES .....	21 364	8 953	2 033	2 467	1 146	1 061	587	3 387	1 730
UNIDADES MULTIDISCIPLINARIAS .....	16 147	8 082	1 583	1 723	698	699	306	1 482	1 574
ESCUELA NACIONAL PREPARATORIA .....	15 407	8 209	1 288	1 710	603	626	344	1 349	1 278
COLEGIO DE CIENCIAS Y HUMANIDADES .....	26 835	14 294	2 404	3 097	888	1 009	490	1 889	2 764
ESC. NAL. DE ARQUITECTURA .....	907	327	82	110	56	56	35	194	47
ESC. NAL. DE ARTES PLASTICAS .....	291	94	42	35	19	13	7	60	21
FAC. DE CIENCIAS .....	1 205	447	103	122	71	64	31	274	93
FAC. DE CS. POLIT. Y SOCIALES .....	1 629	625	173	176	103	105	48	256	143
FAC. DE CONTADURIA Y ADMON. ....	3 353	1 596	315	393	156	134	73	372	314
FAC. DE DERECHO .....	2 100	945	200	242	84	88	55	301	185
FAC. DE ECONOMIA .....	758	332	76	77	31	29	22	116	75
ESC. NAL. DE ENF. Y OBSTETRICIA .....	693	428	66	50	17	15	5	19	93
FAC. DE FILOSOFIA Y LETRAS .....	1 239	478	96	150	78	57	29	242	109
FAC. DE INGENIERIA .....	2 010	868	185	235	94	101	54	312	161
FAC. DE MEDICINA .....	2 194	972	215	244	116	114	57	314	162
FAC. DE MEDICINA VET. Y ZOOT. ....	733	277	52	79	46	61	20	150	48
ESC. NAL. DE MUSICA .....	780	142	85	92	80	51	43	255	32
FAC. DE ODONTOLOGIA .....	1 462	539	138	220	78	78	56	236	117
FAC. DE PSICOLOGIA .....	676	267	80	82	33	43	26	116	29
FAC. DE QUIMICA .....	944	402	76	117	64	44	23	147	71
ESC. NAL. DE TRABAJO SOCIAL .....	390	214	49	43	20	8	3	23	30

40. Población estudiantil por grado máximo de estudios del padre de los alumnos, facultades, escuelas, planteles, primer ingreso y total.

230

FACULTADES Y ESCUELAS	TOTAL	PRIMARIA	CAPACITACION DESPUES DE LA PRIMARIA	SECUNDARIA O PREVOCACIONAL	PROFESIONAL MEDIA CON SECUNDARIA O PREVOCACIONAL	PREPARATORIA O VOCACIONAL	TECNICO CON PREPARATORIA O VOCACIONAL	PROFESIONAL CON PREPARATORIA O VOCACIONAL	NO HUBO RESPUESTA
ESC. NAL. DE ESTUDIOS PROFESIONALES CUAUTITLAN .....	2 527	1 284	243	267	114	120	46	233	220
ESC. NAL. DE ESTUDIOS PROFESIONALES ACATLAN .....	4 010	1 815	387	430	181	191	89	497	420
ESC. NAL. DE ESTUDIOS PROFESIONALES IZTACALA .....	3 103	1 489	297	366	135	141	78	311	286
ESC. NAL. DE ESTUDIOS PROFESIONALES ARAGON .....	3 204	1 787	313	308	119	111	38	194	334
ESC. NAL. DE ESTUDIOS PROFESIONALES ZARAGOZA .....	3 303	1 707	343	352	149	136	55	247	314
PLANTEL 1 GABINO BARREDA .....	825	462	76	109	43	36	18	68	13
PLANTEL 2 ERASMO CASTELLANOS QUINTO .....	1 862	1 004	148	223	72	70	41	166	138
PLANTEL 3 JUSTO SIERRA .....	880	596	62	115	28	24	4	23	28
PLANTEL 4 VIDAL CASTAÑEDA Y NAJERA .....	1 395	766	138	140	38	54	29	88	142
PLANTEL 5 JOSE VASCONCELOS .....	3 840	1 841	299	425	197	159	111	493	315
PLANTEL 6 ANTONIO CASO .....	1 400	593	112	150	62	96	45	208	134
PLANTEL 7 EZEQUIEL A. CHAVEZ .....	1 925	1 191	170	172	53	60	21	85	173
PLANTEL 8 MIGUEL E. SCHULTZ .....	1 750	881	137	212	68	74	50	147	181
PLANTEL 9 PEDRO DE ALBA .....	1 530	875	146	164	42	53	25	71	154
PLANTEL AZCAPOTZALCO .....	5 621	3 161	562	699	166	167	114	306	446
PLANTEL NAUCALPAN .....	5 610	2 762	513	647	229	275	108	477	599
PLANTEL VALLEJO .....	4 939	2 745	420	541	137	163	68	267	598
PLANTEL ORIENTE .....	5 570	3 204	466	603	137	167	73	274	646
PLANTEL SUR .....	5 095	2 422	443	607	219	237	127	565	475

FUENTE: Hoja de datos estadísticos aplicada a los alumnos de la UNAM en el periodo de inscripciones 1978-79.



41. Población estudiantil por grado máximo de estudios de la madre de los alumnos, facultades, escuelas, planteles, primer ingreso y total.

FACULTADES Y ESCUELAS	TOTAL	PRIMARIA	CAPACITACION DESPUES DE LA PRIMARIA	SECUNDARIA O PREVOCACIONAL	PROFESIONAL MEDIA CON SECUNDARIA O PREVOCACIONAL	PREPARATORIA O VOCACIONAL	TECNICO CON PREPARATORIA O VOCACIONAL	PROFESIONAL CON PREPA- RATORIA O VOCACIONAL	NO HUBO RESPUESTA
U.N.A.M. ....	79 753	46 674	9 639	7 972	5 022	1 665	555	2 039	6 187
FACULTADES Y ESCUELAS PROFESIONALES .....	21 364	10 789	2 783	2 568	1 979	728	270	919	1 328
UNIDADES MULTIDISCIPLINARIAS .....	16 147	9 651	1 902	1 534	972	367	110	348	1 263
ESCUELA NACIONAL PREPARATORIA .....	15 407	9 583	1 826	1 451	838	206	72	336	1 095
COLEGIO DE CIENCIAS Y HUMANIDADES .....	26 835	16 651	3 128	2 419	1 233	364	103	436	2 501
ESC. NAL. DE ARQUITECTURA .....	907	417	114	127	104	42	14	49	40
ESC. NAL. DE ARTES PLASTICAS .....	291	114	49	48	36	10	4	16	14
FAC. DE CIENCIAS .....	1 205	527	130	155	152	55	12	82	92
FAC. DE CS. POLIT. Y SOCIALES .....	1 629	769	226	218	172	79	17	64	84
FAC. DE CONTADURIA Y ADMON. ....	3 353	1 928	392	375	249	72	36	65	236
FAC. DE DERECHO .....	2 100	1 111	252	257	168	78	23	80	131
FAC. DE ECONOMIA .....	758	387	111	90	44	21	10	40	55
ESC. NAL. DE ENF. Y OBSTETRICIA .....	693	483	70	24	19	2	3	6	86
FAC. DE FILOSOFIA Y LETRAS .....	1 239	586	159	160	117	46	12	81	78
FAC. DE INGENIERIA .....	2 010	1 055	255	247	171	65	32	62	123
FAC. DE MEDICINA .....	2 194	1 198	268	224	195	68	31	74	136
FAC. DE MEDICINA VET. Y ZOOT. ....	733	329	94	95	93	33	14	39	36
ESC. NAL. DE MUSICA .....	780	174	175	103	127	51	18	106	26
FAC. DE ODONTOLOGIA .....	1 462	682	187	214	144	50	23	72	90
FAC. DE PSICOLOGIA .....	676	327	121	79	72	24	6	25	22
FAC. DE QUIMICA .....	944	456	127	125	96	30	13	52	45
ESC. NAL. DE TRABAJO SOCIAL .....	390	246	53	27	20	2	2	6	34

41. Población estudiantil por grado máximo de estudios de la madre de los alumnos, facultades, escuelas, planteles, primer ingreso y total.

FACULTADES Y ESCUELAS	TOTAL	PRIMARIA	CAPACITACION DESPUES DE LA PRIMARIA	SECUNDARIA O PREVOCACIONAL	PROFESIONAL MEDIA CON SECUNDARIA O PREVOCACIONAL	PREPARATORIA O VOCACIONAL	TECNICO CON PREPARATORIA O VOCACIONAL	PROFESIONAL CON PREPA- RATORIA O VOCACIONAL	NO HUBO RESPUESTA
ESC. NAL. DE ESTUDIOS PROFESIONALES CUAUTITLAN .....	2 527	1 518	314	237	132	65	17	59	185
ESC. NAL. DE ESTUDIOS PROFESIONALES ACATLAN .....	4 010	2 195	512	391	303	135	36	130	308
ESC. NAL. DE ESTUDIOS PROFESIONALES IZTACALA .....	3 103	1 805	375	316	207	65	25	67	243
ESC. NAL. DE ESTUDIOS PROFESIONALES ARAGON .....	3 204	2 072	332	270	151	62	19	47	251
ESC. NAL. DE ESTUDIOS PROFESIONALES ZARAGOZA .....	3 303	2 061	369	320	179	40	13	45	276
PLANTEL 1 GABINO BARREDA .....	825	515	123	89	49	7	3	13	26
PLANTEL 2 ERASMO CASTELLANOS QUINTO .....	1 862	1 178	217	186	89	21	10	41	120
PLANTEL 3 JUSTO SIERRA .....	880	682	79	61	15	5	1	1	36
PLANTEL 4 VIDAL CASTAÑEDA Y NAJERA .....	1 395	913	159	111	58	10	6	22	116
PLANTEL 5 JOSE VASCONCELOS .....	3 840	2 164	475	426	308	66	20	126	255
PLANTEL 6 ANTONIO CASO .....	1 400	725	198	155	113	37	14	52	106
PLANTEL 7 EZEQUIEL A. CHAVEZ .....	1 925	1 355	192	127	51	5	1	25	169
PLANTEL 8 MIGUEL E. SCHULTZ .....	1 750	1 021	220	171	106	41	12	33	146
PLANTEL 9 PEDRO DE ALBA .....	1 530	1 030	163	125	49	14	5	23	121
PLANTEL AZCAPOTZALCO .....	5 621	3 635	680	506	239	50	15	67	429
PLANTEL NAUCALPAN .....	5 610	3 276	712	579	287	90	23	121	522
PLANTEL VALLEJO .....	4 939	3 113	554	439	163	56	15	51	548
PLANTEL ORIENTE .....	5 570	3 781	536	380	150	54	18	50	601
PLANTEL SUR .....	5 095	2 846	646	515	394	114	32	147	401

FUENTE: Hoja de datos estadísticos aplicada a los alumnos de la UNAM en el período de inscripciones 1978-79.

### **III. Otras Estadísticas**

42. Resumen del personal ocupado en la U.N.A.M. durante el año de 1979  
por categorías, sexo y total.

C O N C E P T O	TOTAL	HOMBRES	MUJERES
U.N.A.M. ....	39 732	27 232	12 500
PERSONAL DE INVESTIGACION .....	1 658	1 170	488
PERSONAL DOCENTE .....	19 190	14 075	5 115
PERSONAL PROFESIONAL .....	1 289	876	413
PERSONAL DE CONFIANZA .....	1 793	1 077	716
PERSONAL ESPECIALIZADO .....	3 284	2 258	1 026
PERSONAL ADMINISTRATIVO .....	5 253	1 805	3 448
PERSONAL AUXILIAR DE ADMINISTRACION .....	5 919	4 714	1 205
PERSONAL OBRERO .....	1 346	1 257	89

FUENTE: Nómina de sueldos de la segunda quincena del mes de Noviembre.

DEPENDENCIAS	TOTAL			INVESTIGADORES ORDINARIOS DE CARRERA														
				TITULARES														
							TIEMPO COMPLETO						MEDIO TIEMPO					
							A		B		C		A		B		C	
	SUMA	HOM- BRES	MUJE- RES	H	M	H	M	H	M	H	M	H	M	H	M	H	M	
U.N.A.M. ....	1 658	1 170	488	2	-	120	26	88	14	117	17	8	1	4	1	6	-	
ORGANOS DE DIRECCION																		
OFICINA DEL ABOGADO GENERAL .....	1	1	-	-	-	-	-	-	-	-	-	-	-	-	-	-	-	
INSTITUTOS Y CENTROS DE INVESTIGACION HUMANISTICA .	387	242	145	1	-	22	8	12	2	27	6	3	-	-	-	-	-	
OFICINA DEL CONSEJO TECNICO DE LA INVESTIGACION HUMANISTICA .....	14	14	-	-	-	1	-	2	-	2	-	-	-	-	-	-	-	
BIBLIOTECA NACIONAL .....	18	10	8	-	-	-	2	1	-	2	-	-	-	-	-	-	-	
HEMEROTECA NACIONAL .....	5	2	3	-	-	-	-	-	-	-	-	-	-	-	-	-	-	
INSTITUTO DE INVESTIGACIONES ECONOMICAS .....	65	48	17	-	-	3	-	1	1	4	-	-	-	-	-	-	-	
INSTITUTO DE INVESTIGACIONES ESTETICAS .....	32	19	13	-	-	-	1	-	-	1	4	2	-	-	-	-	-	
INSTITUTO DE INVESTIGACIONES FILOSOFICAS .....	15	12	3	-	-	2	-	1	-	5	-	-	-	-	-	-	-	
INSTITUTO DE INVESTIGACIONES HISTORICAS .....	19	12	7	-	-	2	-	1	-	2	1	-	-	-	-	-	-	
INSTITUTO DE INVESTIGACIONES JURIDICAS .....	28	24	4	1	-	4	1	-	-	1	-	1	-	-	-	-	-	
INSTITUTO DE INVESTIGACIONES SOCIALES .....	68	36	32	-	-	2	1	1	-	5	1	-	-	-	-	-	-	
INSTITUTO DE INVESTIGACIONES FILOLOGICAS .....	20	11	9	-	-	-	-	1	-	2	-	-	-	-	-	-	-	
CENTRO DE ESTUDIOS LITERARIOS .....	18	7	11	-	-	1	-	-	-	-	-	-	-	-	-	-	-	
CENTRO DE LINGUISTICA HISPANICA .....	10	5	5	-	-	1	-	-	-	-	-	-	-	-	-	-	-	
CENTRO DE ESTUDIOS CLASICOS .....	17	11	6	-	-	2	1	-	-	1	-	-	-	-	-	-	-	
CENTRO DE ESTUDIOS MAYAS .....	21	11	10	-	-	1	-	1	-	-	-	-	-	-	-	-	-	
INSTITUTO DE INVESTIGACIONES ANTROPOLOGICAS ....	37	20	17	-	-	3	2	3	1	2	-	-	-	-	-	-	-	

DEPENDENCIAS	TOTAL			INVESTIGADORES EMERITOS		INVESTIGADORES ORDINARIOS DE CARRERA											
						TITULARES											
						TIEMPO COMPLETO						MEDIO TIEMPO					
						A		B		C		A		B		C	
						SUMA	HOMBRES	MUJERES	H	M	H	M	H	M	H	M	H
INSTITUTOS Y CENTROS DE INVESTIGACION CIENTIFICA...	1 001	786	215	1	-	87	15	68	11	83	11	2	-	2	-	5	-
OFICINA DEL CONSEJO TECNICO DE LA INVESTIGACION CIENTIFICA .....	6	4	2	-	-	-	-	1	-	1	-	-	-	-	-	-	-
CENTRO DE CIENCIAS DE LA ATMOSFERA .....	38	34	4	-	-	2	-	1	-	2	-	-	-	-	-	1	-
CENTRO DE INVESTIGACION DE MATERIALES .....	64	60	4	-	-	9	1	2	-	5	-	-	-	-	-	-	-
CENTRO DE ESTUDIOS NUCLEARES .....	22	15	7	-	-	2	-	3	1	1	-	-	-	-	-	-	-
CENTRO DE INSTRUMENTOS .....	23	21	2	-	-	1	-	-	-	-	-	-	-	-	-	-	-
CENTRO DE INFORMACION CIENTIFICA Y HUMANISTICA ..	19	11	8	-	-	-	-	-	-	2	-	-	-	-	-	-	-
CENTRO DE SERVICIOS DE COMPUTO .....	2	2	-	-	-	-	-	-	-	-	-	-	-	-	-	-	-
CENTRO DE CIENCIAS DEL MAR Y LIMNOLOGIA .....	60	52	8	-	-	2	-	-	-	1	1	-	-	-	-	-	-
INSTITUTO DE ASTRONOMIA .....	46	33	13	-	-	3	1	4	-	5	1	-	-	-	-	1	-
OBSERVATORIO ASTRONOMICO NACIONAL DE SAN PEDRO MARTIR B.C. Y TONANTZINILA, PUE. ....	11	11	-	-	-	-	-	-	-	-	-	-	-	-	-	-	-
INSTITUTO DE BIOLOGIA .....	102	60	42	-	-	8	4	9	2	9	4	-	-	-	-	-	-
JARDIN BOTANICO .....	12	6	6	-	-	-	-	-	-	-	-	-	-	-	-	-	-
ESTACION DE BIOLOGIA TROPICAL "LOS TUXTLAS" ....	4	4	-	-	-	-	-	-	-	-	-	-	-	-	-	-	-
ESTACION DE INVESTIGACION, EXPERIMENTACION Y DIFUSION "CHAMELA" .....	4	4	-	-	-	-	-	-	-	-	-	-	-	-	-	-	-
INSTITUTO DE FISICA .....	79	73	6	-	-	12	1	6	-	18	-	-	-	1	-	-	-
INSTITUTO DE GEOFISICA .....	63	53	10	-	-	3	1	2	2	1	1	-	-	-	-	-	-
INSTITUTO DE GEOGRAFIA .....	54	22	32	-	-	3	2	1	1	-	2	-	-	-	-	-	-
INSTITUTO DE GEOLOGIA .....	65	48	17	-	-	3	1	3	1	3	1	1	-	-	-	1	-
CENTRO DE DOCENCIA E INVESTIGACION DE CIENCIAS DE LA TIERRA U.N.A.M., U.A.Z. EN ZACATECAS, ZAC.	3	3	-	-	-	1	-	-	-	-	-	-	-	-	-	-	-
OFICINA REGIONAL DEL NOROESTE EN HERMOSILLO, SON.	1	1	-	-	-	-	-	-	-	-	-	-	-	-	-	-	-
INSTITUTO DE INVESTIGACIONES BIOMEDICAS .....	84	54	30	1	-	8	1	6	-	10	1	-	-	-	-	-	-







DEPENDENCIAS	INVESTIGADORES ORDINARIOS DE CARRERA												AYUDANTES DE INVESTIGACION											
	ASOCIADOS																							
	TIEMPO COMPLETO						MEDIO TIEMPO						TIEMPO COMPLETO						MEDIO TIEMPO					
	A		B		C		A		B		C		A		B		C		A		B		C	
	H	M	H	M	H	M	H	M	H	M	H	M	H	M	H	M	H	M	H	M	H	M	H	M
U.N.A.M. ....	126	56	150	43	123	31	11	13	8	5	12	3	31	36	30	51	51	42	4	2	3	10	9	4
ORGANOS DE DIRECCION																								
OFICINA DEL ABOGADO GENERAL .....	-	-	-	-	1	-	-	-	-	-	-	-	-	-	-	-	-	-	-	-	-	-	-	-
INSTITUTOS Y CENTROS DE INVESTIGACION HUMANISTICA	20	23	27	15	33	11	5	4	3	2	6	1	10	13	6	17	13	14	-	-	-	-	-	1
OFICINA DEL CONSEJO TECNICO DE LA																								
INVESTIGACION HUMANISTICA .....	-	-	-	-	5	-	-	-	-	-	-	-	-	-	-	-	-	-	-	-	-	-	-	-
BIBLIOTECA NACIONAL .....	-	-	1	1	-	2	1	1	1	1	-	-	2	-	1	1	-	-	-	-	-	-	-	-
MEMOROTECA NACIONAL .....	-	-	-	-	-	-	-	-	-	-	-	-	1	3	-	-	-	-	-	-	-	-	-	-
INSTITUTO DE INVESTIGACIONES ECONOMICAS .....	4	5	9	2	5	2	1	-	-	-	-	-	-	-	1	3	5	-	-	-	-	-	1	
INSTITUTO DE INVESTIGACIONES ESTETICAS .....	2	2	2	2	3	-	2	-	1	-	1	-	2	-	-	1	-	1	-	-	-	-	-	
INSTITUTO DE INVESTIGACIONES FILOSOFICAS .....	-	-	-	-	-	-	-	1	-	-	-	-	-	-	-	-	-	-	-	-	-	-	-	
INSTITUTO DE INVESTIGACIONES HISTORICAS .....	1	-	1	1	2	1	1	2	-	-	2	-	-	-	-	-	-	-	-	-	-	-	-	
INSTITUTO DE INVESTIGACIONES JURIDICAS .....	-	-	7	1	5	1	-	-	-	-	1	-	-	-	-	-	-	-	-	-	-	-	-	
INSTITUTO DE INVESTIGACIONES SOCIALES .....	7	7	4	5	4	-	-	-	-	-	-	-	5	7	1	5	1	4	-	-	-	-	-	
INSTITUTO DE INVESTIGACIONES FILOLOGICAS .....	-	-	-	-	-	1	-	1	-	-	-	-	-	-	-	-	-	-	-	-	-	-	-	
CENTRO DE ESTUDIOS LITERARIOS .....	2	1	1	1	1	1	-	-	-	-	-	-	-	3	-	1	2	4	-	-	-	-	-	
CENTRO DE LINGUISTICA HISPANICA .....	-	-	-	-	-	2	-	-	-	-	1	1	-	-	-	-	-	-	-	-	-	-	-	
CENTRO DE ESTUDIOS CLASICOS .....	-	-	-	-	5	1	-	-	-	1	1	-	-	-	-	-	-	-	-	-	-	-	-	
CENTRO DE ESTUDIOS MAYAS .....	-	3	1	2	2	-	-	-	-	-	-	-	-	-	-	-	3	3	-	-	-	-	-	
INSTITUTO DE INVESTIGACIONES ANTROPOLOGICAS ..	4	5	1	-	1	-	-	-	-	-	-	-	-	-	3	6	2	2	-	-	-	-	-	









DEPENDENCIAS	TECNICOS ACADEMICOS EN INVESTIGACION																							
	TITULARES												ASOCIADOS											
	TIEMPO COMPLETO						MEDIO TIEMPO						TIEMPO COMPLETO						MEDIO TIEMPO					
	A		B		C		A		B		C		A		B		C		A		B		C	
	H	M	H	M	H	M	H	M	H	M	H	M	H	M	H	M	H	M	H	M	H	M	H	M
INSTITUTOS Y CENTROS DE INVESTIGACION CIENTIFICA	12	4	8	2	8	1	-	-	1	1	1	-	42	15	18	6	20	7	1	-	2	2	-	-
OFICINA DEL CONSEJO TECNICO DE LA INVESTIGACION CIENTIFICA .....	1	1	-	-	-	1	-	-	-	-	-	-	1	-	-	-	-	-	-	-	-	-	-	-
CENTRO DE CIENCIAS DE LA ATMOSFERA .....	1	-	-	-	-	-	-	-	-	-	-	-	2	-	4	-	4	-	-	-	1	1	-	-
CENTRO DE INVESTIGACION DE MATERIALES .....	1	-	-	-	-	-	-	1	-	-	-	-	4	1	2	-	3	-	-	-	-	-	-	-
CENTRO DE ESTUDIOS NUCLEARES .....	-	-	1	-	-	-	-	-	1	-	-	-	-	-	-	-	-	-	-	-	-	-	-	-
CENTRO DE INSTRUMENTOS .....	2	-	2	-	1	-	-	-	-	-	-	-	11	1	2	1	2	-	-	-	-	-	-	-
CENTRO DE INFORMACION CIENTIFICA Y HUMANISTICA ..	-	-	1	-	2	-	-	-	-	-	-	-	2	4	1	-	2	2	-	-	-	-	-	-
CENTRO DE SERVICIOS DE COMPUTO .....	-	-	-	-	-	-	-	-	-	-	-	-	1	-	-	-	-	-	-	-	-	-	-	-
CENTRO DE CIENCIAS DEL MAR Y LIMNOLOGIA .....	-	-	-	-	-	-	-	-	-	-	-	-	2	1	2	-	1	-	-	-	-	-	-	-
INSTITUTO DE ASTRONOMIA .....	1	-	-	-	1	-	-	-	-	-	-	-	4	1	-	1	1	2	1	-	-	-	-	-
OBSERVATORIO ASTRONOMICO NACIONAL DE SAN PEDRO MARTIR B.C. Y TONANTZINTLA, PUE. ....	1	-	-	-	-	-	-	-	-	-	-	-	3	-	-	-	-	-	-	-	-	-	-	-
INSTITUTO DE BIOLOGIA .....	-	1	-	-	1	-	-	-	-	-	-	-	3	2	-	1	1	-	-	-	-	1	-	-
JARDIN BOTANICO .....	-	-	1	-	-	-	-	-	-	-	-	-	-	-	-	1	-	-	-	-	-	-	-	-
ESTACION DE BIOLOGIA TROPICAL "LOS TUXTLAS" .....	-	-	-	-	-	-	-	-	-	-	-	-	-	-	-	-	-	-	-	-	-	-	-	-
ESTACION DE INVESTIGACION, EXPERIMENTACION Y DIFUSION "CHAMELA" .....	-	-	-	-	-	-	-	-	-	-	-	-	-	-	-	-	-	-	-	-	-	-	-	-
INSTITUTO DE FISICA .....	2	-	-	-	1	-	-	-	-	-	-	-	4	1	-	-	-	-	-	-	-	-	-	-
INSTITUTO DE GEOFISICA .....	1	-	2	-	2	-	-	-	-	-	-	-	3	-	5	-	3	-	-	-	1	-	-	-
INSTITUTO DE GEOGRAFIA .....	-	-	-	-	-	-	-	-	-	-	-	-	-	-	-	-	-	-	-	-	-	-	-	-
INSTITUTO DE GEOLOGIA .....	-	-	-	1	-	-	-	-	-	-	1	-	1	-	-	-	2	-	-	-	-	-	-	-
CENTRO DE DOCENCIA E INVESTIGACION DE CIENCIAS DE LA TIERRA U.N.A.M., U.A.Z. EN ZACATECAS, ZAC. ...	-	-	-	-	-	-	-	-	-	-	-	-	-	-	-	-	-	-	-	-	-	-	-	-
OFICINA REGIONAL DEL NOROESTE EN HERMOSILLO, SON.	-	-	-	-	-	-	-	-	-	-	-	-	-	-	-	-	-	-	-	-	-	-	-	-
INSTITUTO DE INVESTIGACIONES BIOMEDICAS .....	2	2	1	1	-	-	-	-	-	-	-	-	1	4	2	2	1	3	-	-	-	-	-	-













DEPENDENCIAS	TECNICOS ACADEMICOS EN INVESTIGACION												INVESTIGADORES A CONTRATO		INVESTIGADORES VISITANTES		
	AUXILIARES																
	TIEMPO COMPLETO						MEDIO TIEMPO										
	A		B		C		A		B		C						
	H	M	H	M	H	M	H	M	H	M	H	M	H	M	H	M	
ESCUELA NACIONAL PREPARATORIA .....	-	-	-	-	-	-	-	-	-	-	-	-	-	1	-	-	-
PLANTEL 2 ERASMO CASTELLANOS QUINTO .....	-	-	-	-	-	-	-	-	-	-	-	-	-	-	-	-	-
PLANTEL 3 JUSTO SIERRA .....	-	-	-	-	-	-	-	-	-	-	-	-	-	1	-	-	-
PLANTEL 6 ANTONIO CASO .....	-	-	-	-	-	-	-	-	-	-	-	-	-	-	-	-	-
PLANTEL 7 EZEQUIEL A. CHAVEZ .....	-	-	-	-	-	-	-	-	-	-	-	-	-	-	-	-	-
PLANTEL 8 MIGUEL E. SCHULTZ .....	-	-	-	-	-	-	-	-	-	-	-	-	-	-	-	-	-
PLANTEL 9 PEDRO DE ALBA .....	-	-	-	-	-	-	-	-	-	-	-	-	-	-	-	-	-
COLEGIO DE CIENCIAS Y HUMANIDADES .....	-	-	-	-	-	-	-	-	-	-	-	-	-	-	-	-	-
COORDINACION DEL COLEGIO DE CIENCIAS Y HUMANIDADES .....	-	-	-	-	-	-	-	-	-	-	-	-	-	-	-	-	-
PLANTEL ORIENTE .....	-	-	-	-	-	-	-	-	-	-	-	-	-	-	-	-	-
COMPLEMENTARIO DE ENSEÑANZA Y SERVICIOS A ESTUDIANTES .....	-	-	-	-	-	-	-	-	-	-	-	-	-	-	-	-	-
CENTRO DE INVESTIGACION Y SERVICIOS EDUCATIVOS .....	-	-	-	-	-	-	-	-	-	-	-	-	-	-	-	-	-
CENTRO UNIVERSITARIO DE EXAMENES Y CERTIFICACION DE CONOCIMIENTOS .....	-	-	-	-	-	-	-	-	-	-	-	-	-	-	-	-	-
DIRECCION GENERAL DE ASUNTOS DEL PERSONAL ACADEMICO .....	-	-	-	-	-	-	-	-	-	-	-	-	-	-	-	-	-
DIFUSION CULTURAL .....	-	-	4	9	2	4	-	-	1	-	3	-	-	-	-	-	-
DIRECCION GENERAL DE BIBLIOTECAS .....	-	-	4	9	2	4	-	-	1	-	3	-	-	-	-	-	-
DIRECCION GENERAL DE DIFUSION CULTURAL .....	-	-	-	-	-	-	-	-	-	-	-	-	-	-	-	-	-
SERVICIOS PARA EL DESARROLLO UNIVERSITARIO CENTRO DE DOCUMENTACION LEGISLATIVA UNIVERSITARIA .....	-	-	-	-	-	-	-	-	-	-	-	-	-	-	-	-	-

FUENTE: Nómina de sueldos de la segunda quincena del mes de Noviembre.



DEPENDENCIAS	TOTALES			PROFESORES EMERITOS		PROFESORES ORDINARIOS DE CARRERA						
						TITULARES						
							TIEMPO COMPLETO					
	SUMA	HOMBRES	MUJERES	H	M	A		B		C		
H						M	H	M	H	M		
INSTITUTO DE ASTRONOMIA .....	1	1	-	-	-	-	-	-	-	-	-	
INSTITUTO DE BIOLOGIA .....	4	3	1	-	-	-	-	-	-	-	-	
JARDIN BOTANICO .....	4	3	1	-	-	-	-	-	-	-	-	
INSTITUTO DE FISICA .....	10	8	2	-	-	1	-	-	-	-	-	
INSTITUTO DE GEOFISICA .....	2	2	-	-	-	-	-	-	-	-	-	
INSTITUTO DE GEOGRAFIA .....	2	-	2	-	-	-	-	-	-	-	-	
INSTITUTO DE GEOLOGIA .....	3	3	-	-	-	-	-	-	-	-	-	
INSTITUTO DE INVESTIGACIONES BIOMEDICAS ..	7	4	3	-	-	-	-	-	-	-	-	
INSTITUTO DE MATEMATICAS .....	1	-	1	-	-	-	-	-	-	-	-	
INSTITUTO DE QUIMICA .....	1	1	-	-	-	-	-	-	-	-	-	
INSTITUTO DE INVESTIGACIONES EN MATEMATICAS APLICADAS Y EN SISTEMAS .....	5	5	-	-	-	-	-	1	-	-	-	
INSTITUTO DE INGENIERIA .....	8	6	2	-	-	-	-	1	-	1	-	
<b>FACULTADES, ESCUELAS Y CENTROS DE ENSEÑANZA</b>	<b>11 874</b>	<b>9 199</b>	<b>2 675</b>	<b>10</b>	<b>-</b>	<b>166</b>	<b>43</b>	<b>120</b>	<b>22</b>	<b>78</b>	<b>14</b>	
ESC. NAL. DE ARQUITECTURA .....	762	658	104	1	-	3	-	8	-	-	-	
ESC. NAL. DE ARTES PLASTICAS .....	130	104	26	-	-	-	-	-	-	2	-	
FAC. DE CIENCIAS .....	970	593	377	-	-	6	5	7	3	9	1	
FAC. DE CS. POLIT. Y SOCIALES .....	494	328	166	-	-	7	1	13	1	12	1	
FAC. DE CONTADURIA Y ADMON. ....	490	428	62	-	-	13	4	5	-	2	-	
FAC. DE DERECHO .....	355	309	46	-	-	1	-	4	4	8	1	
FAC. DE ECONOMIA .....	361	308	53	2	-	27	5	5	2	2	1	
ESC. NAL. DE ENF. Y OBSTETRICIA .....	154	42	112	-	-	-	-	-	1	-	-	
FAC. DE FILOSOFIA Y LETRAS .....	383	202	181	6	-	19	7	8	1	9	4	
FAC. DE INGENIERIA .....	934	904	30	-	-	16	1	14	-	3	-	

DEPENDENCIAS	T O T A L E S			PROFESORES EMERITOS		PROFESORES ORDINARIOS DE CARRERA					
						T I T U L A R E S					
						TIEMPO COMPLETO					
						A		B		C	
	SUMA	HOMBRES	MUJERES	H	M	H	M	H	M	H	M
FAC. DE MEDICINA .....	4 663	3 944	719	1	-	17	1	11	2	10	1
FAC. DE MEDICINA VET. Y ZOOT. ....	268	213	55	-	-	15	5	13	-	7	2
ESC. NAL. DE MUSICA .....	111	68	43	-	-	-	-	-	-	-	-
FAC. DE ODONTOLOGIA .....	579	437	142	-	-	2	2	2	-	4	-
FAC. DE PSICOLOGIA .....	324	162	162	-	-	16	3	-	1	3	-
FAC. DE QUIMICA .....	719	430	289	-	-	22	9	28	6	7	2
ESC. NAL. DE TRABAJO SOCIAL .....	50	22	28	-	-	-	-	-	-	-	-
ESC. PARA EXTRANJEROS .....	41	15	26	-	-	-	-	-	-	-	-
CENTRO DE ENSEÑANZA DE LENGUAS EXTRANJERAS	73	22	51	-	-	1	-	2	1	-	1
CENTRO UNIVERSITARIO DE ESTUDIOS CINEMATROGRAFICOS .....	13	10	3	-	-	1	-	-	-	-	-
UNIDADES MULTIDISCIPLINARIAS .....	3 549	2 509	1 040	-	-	19	6	12	2	5	2
ESC. NAL. DE ESTUDIOS PROFESIONALES CUAUTITLAN .....	651	519	132	-	-	7	1	4	1	1	-
ESC. NAL. DE ESTUDIOS PROFESIONALES ACATLAN .....	771	559	212	-	-	6	4	2	1	2	2
ESC. NAL. DE ESTUDIOS PROFESIONALES IZTACALA .....	1 015	698	317	-	-	1	-	2	-	1	-
ESC. NAL. DE ESTUDIOS PROFESIONALES ARAGON .....	462	390	72	-	-	-	-	2	-	1	-
ESC. NAL. DE ESTUDIOS PROFESIONALES ZARAGOZA .....	650	343	307	-	-	5	1	2	-	-	-





DEPENDENCIAS	TOTALES			PROFESORES EMERITOS		PROFESORES ORDINARIOS DE CARRERA					
						TITULARES					
	TIEMPO COMPLETO										
	A		B		C						
	SUMA	HOMBRES	MUJERES	H	M	H	M	H	M	H	M
COMPLEMENTARIO DE ENSEÑANZA Y SERVICIOS											
A ESTUDIANTES .....	169	122	47	-	-	1	-	-	-	2	-
DIRECCION GENERAL DE ACTIVIDADES DEPORTIVAS .....	105	80	25	-	-	-	-	-	-	-	-
CENTRO DE INVESTIGACION Y SERVICIOS EDUCATIVOS .....	13	5	8	-	-	-	-	-	-	-	-
CONSEJO DE ESTUDIOS SUPERIORES .....	1	1	-	-	-	-	-	-	-	1	-
DIRECCION GENERAL DE SERVICIOS MEDICOS ...	8	6	2	-	-	-	-	-	-	-	-
DIRECCION GENERAL DE INCORPORACION Y REVALIDACION DE ESTUDIOS .....	4	3	1	-	-	-	-	-	-	-	-
DIRECCION GENERAL DE ORIENTACION VOCACIONAL	7	2	5	-	-	-	-	-	-	-	-
COORDINACION DE LA ADMINISTRACION ESCOLAR	1	1	-	-	-	-	-	-	-	1	-
DIRECCION GENERAL DE ASUNTOS DEL PERSONAL ACADEMICO .....	27	22	5	-	-	1	-	-	-	-	-
DIRECCION GENERAL DE ACTIVIDADES SOCIOCULTURALES .....	3	2	1	-	-	-	-	-	-	-	-
DIFUSION CULTURAL .....	9	8	1	-	-	2	-	-	-	1	-
DIRECCION GENERAL DE BIBLIOTECAS .....	2	2	-	-	-	-	-	-	-	-	-
DIRECCION GENERAL DE DIFUSION CULTURAL ...	6	5	1	-	-	1	-	-	-	1	-
DIRECCION GENERAL DE PUBLICACIONES .....	1	1	-	-	-	1	-	-	-	-	-

DEPENDENCIAS	TOTALES			PROFESORES EMERITOS		PROFESORES ORDINARIOS DE CARRERA						
						TITULARES						
	TIEMPO COMPLETO						A		B		C	
	SUMA	HOMBRES	MUJERES	H	M	H	M	H	M	H	M	
SERVICIOS ADMINISTRATIVOS Y SERVICIOS PARA EL DESARROLLO UNIVERSITARIO .....	8	7	1	-	-	2	-	-	-	-	-	
DIRECCION GENERAL DE PROVEEDURIA .....	1	1	-	-	-	-	-	-	-	-	-	
DIRECCION GENERAL DE ASUNTOS JURIDICOS ...	1	1	-	-	-	1	-	-	-	-	-	
DIRECCION GENERAL DE PERSONAL .....	3	2	1	-	-	-	-	-	-	-	-	
DIRECCION GENERAL DE PLANEACION .....	1	1	-	-	-	-	-	-	-	-	-	
DISTRIBUIDORA DE LIBROS UNIVERSITARIOS ...	1	1	-	-	-	1	-	-	-	-	-	
COMISION TECNICA DE PROYECTOS UNIVERSITARIOS .....	1	1	-	-	-	-	-	-	-	-	-	
CONSTRUCCION Y MANTENIMIENTO DE OBRAS E INSTALACIONES												
DIRECCION GENERAL DE OBRAS .....	3	3	-	-	-	-	-	-	-	-	-	

FUENTE: Nómina de sueldos de la segunda quincena del mes de Noviembre de 1978.



## 44. Personal docente ocupado en la UNAM durante el año de 1979, por categorías, niveles, dependencias, sexo y total.

DEPENDENCIAS	PROFESORES ORDINARIOS DE CARRERA																	
	TITULARES						ASOCIADOS											
	MEDIO TIEMPO						TIEMPO COMPLETO						MEDIO TIEMPO					
	A		B		C		A		B		C		A		B		C	
	H	M	H	M	H	M	H	M	H	M	H	M	H	M	H	M	H	M
INSTITUTO DE ASTRONOMIA .....	-	-	-	-	-	-	-	-	-	-	-	-	-	-	-	-	-	-
INSTITUTO DE BIOLOGIA .....	-	-	-	-	-	-	-	-	-	-	-	-	-	-	-	-	-	-
JARDIN BOTANICO .....	-	-	-	-	-	-	2	1	-	-	-	-	-	-	-	-	-	-
INSTITUTO DE FISICA .....	-	-	-	-	-	-	1	-	1	-	-	-	-	-	-	-	-	-
INSTITUTO DE GEOFISICA .....	-	-	-	-	-	-	-	-	-	-	-	-	-	-	-	-	-	-
INSTITUTO DE GEOGRAFIA .....	-	-	-	-	-	-	-	-	-	-	-	-	-	-	-	-	-	-
INSTITUTO DE GEOLOGIA .....	-	-	-	-	-	-	-	-	-	-	-	-	-	-	-	-	-	-
INSTITUTO DE INVESTIGACIONES BIOMEDICAS .....	-	-	-	-	-	-	-	-	-	-	-	-	-	-	-	-	-	-
INSTITUTO DE MATEMATICAS .....	-	-	-	-	-	-	-	-	-	-	-	-	-	-	-	-	-	-
INSTITUTO DE QUIMICA .....	-	-	-	-	-	-	-	-	-	-	-	-	-	-	-	-	-	-
INSTITUTO DE INVESTIGACIONES EN MATEMATICAS APLICADAS Y EN SISTEMAS .....	-	-	-	-	-	-	-	-	-	-	-	-	-	-	-	-	-	-
INSTITUTO DE INGENIERIA .....	-	-	1	-	-	-	-	-	1	-	-	-	-	-	1	-	-	-
FACULTADES, ESCUELAS Y CENTROS DE ENSEÑANZA ...	115	15	42	6	41	3	85	58	84	52	75	32	27	33	40	19	23	6
ESC. NAL. DE ARQUITECTURA .....	3	-	11	-	1	-	-	-	-	-	-	-	1	-	6	2	-	-
ESC. NAL. DE ARTES PLASTICAS .....	-	-	-	-	-	-	-	-	-	-	-	-	-	-	-	-	-	-
FAC. DE CIENCIAS .....	1	-	2	-	1	-	16	5	20	11	10	4	-	-	-	1	1	1
FAC. DE CS. POLIT. Y SOCIALES .....	5	-	-	-	3	-	11	9	6	6	13	4	1	1	-	-	-	1
FAC. DE CONTADURIA Y ADMON. ....	10	1	1	-	-	-	5	1	8	3	5	1	2	-	1	2	4	1
FAC. DE DERECHO .....	7	1	8	2	9	-	-	-	-	-	1	-	1	-	2	-	2	-
FAC. DE ECONOMIA .....	8	1	-	-	7	2	5	1	3	2	2	-	2	1	7	1	1	-
ESC. NAL. DE ENF. Y OBSTETRICIA .....	1	-	-	-	-	-	-	-	-	-	-	-	-	-	-	-	-	-
FAC. DE FILOSOFIA Y LETRAS .....	1	3	-	1	2	-	3	5	10	16	8	5	11	17	7	7	5	2
FAC. DE INGENIERIA .....	20	-	6	-	7	-	15	1	9	1	5	1	3	1	3	-	8	-

DEPENDENCIAS	PROFESORES ORDINARIOS DE CARRERA																	
	TITULARES						ASOCIADOS											
	MEDIO TIEMPO						TIEMPO COMPLETO						MEDIO TIEMPO					
	A		B		C		A		B		C		A		B		C	
	H	M	H	M	H	M	H	M	H	M	H	M	H	M	H	M	H	M
FAC. DE MEDICINA .....	7	-	2	1	5	-	9	6	9	2	10	2	-	-	3	-	1	-
FAC. DE MEDICINA VET. Y ZOOT. ....	2	-	1	-	-	-	5	1	2	-	8	2	-	-	1	-	-	-
ESC. NAL. DE MUSICA .....	-	-	-	-	-	-	-	-	1	-	-	-	-	-	-	-	-	-
FAC. DE ODONTOLOGIA .....	46	5	6	-	-	-	-	-	-	-	-	-	-	-	-	-	-	-
FAC. DE PSICOLOGIA .....	2	-	1	-	3	-	15	29	7	4	5	4	4	11	5	3	-	-
FAC. DE QUIMICA .....	2	4	4	2	3	1	-	-	7	3	8	9	-	-	1	-	-	-
ESC. NAL. DE TRABAJO SOCIAL .....	-	-	-	-	-	-	-	-	-	-	-	-	-	-	2	2	-	-
ESC. PARA EXTRANJEROS .....	-	-	-	-	-	-	-	-	-	-	-	-	1	2	-	-	-	-
CENTRO DE ENSEÑANZA DE LENGUAS EXTRANJERAS. CENTRO UNIVERSITARIO DE ESTUDIOS CINEMATOGRAFICOS .....	-	-	-	-	-	-	-	-	1	3	-	-	-	-	1	1	-	-
UNIDADES MULTIDISCIPLINARIAS .....	4	1	-	1	-	-	48	17	19	10	18	3	15	3	17	3	1	2
ESC. NAL. DE ESTUDIOS PROFESIONALES CUAUTITLAN .....	-	-	-	-	-	-	5	-	2	1	5	2	-	-	-	-	-	1
ESC. NAL. DE ESTUDIOS PROFESIONALES ACATLAN .....	2	1	-	1	-	-	15	4	9	4	10	-	13	3	16	3	1	1
ESC. NAL. DE ESTUDIOS PROFESIONALES IZTACALA .....	-	-	-	-	-	-	3	-	3	-	-	-	-	-	-	-	-	-
ESC. NAL. DE ESTUDIOS PROFESIONALES ARAGON .....	2	-	-	-	-	-	4	1	-	-	-	-	2	-	1	-	-	-
ESC. NAL. DE ESTUDIOS PROFESIONALES ZARAGOZA .....	-	-	-	-	-	-	21	12	5	5	3	1	-	-	-	-	-	-



DEPENDENCIAS	PROFESORES ORDINARIOS DE CARRERA																	
	TITULARES						ASOCIADOS											
	MEDIO TIEMPO						TIEMPO COMPLETO						MEDIO TIEMPO					
	A		B		C		A		B		C		A		B		C	
	H	M	H	M	H	M	H	M	H	M	H	M	H	M	H	M	H	M

COMPLEMENTARIO DE ENSEÑANZA Y SERVICIOS

A ESTUDIANTES .....	-	-	-	-	-	-	6	6	7	5	12	2	1	-	2	-	-	-
DIRECCION GENERAL DE ACTIVIDADES DEPORTIVAS..	-	-	-	-	-	-	-	-	-	-	-	-	-	-	-	-	-	-
CENTRO DE INVESTIGACION Y SERVICIOS EDUCATIVOS .....	-	-	-	-	-	-	3	4	1	2	1	2	-	-	-	-	-	-
CONSEJO DE ESTUDIOS SUPERIORES .....	-	-	-	-	-	-	-	-	-	-	-	-	-	-	-	-	-	-
DIRECCION GENERAL DE SERVICIOS MEDICOS .....	-	-	-	-	-	-	-	-	-	-	-	-	-	-	-	-	-	-
DIRECCION GENERAL DE INCORPORACION Y REVALIDACION DE ESTUDIOS .....	-	-	-	-	-	-	-	-	-	-	-	-	-	-	1	-	-	-
DIRECCION GENERAL DE ORIENTACION VOCACIONAL .	-	-	-	-	-	-	-	-	-	-	-	-	-	-	-	-	-	-
COORDINACION DE LA ADMINISTRACION ESCOLAR ...	-	-	-	-	-	-	-	-	-	-	-	-	-	-	-	-	-	-
DIRECCION GENERAL DE ASUNTOS DEL PERSONAL ACADEMICO .....	-	-	-	-	-	-	3	2	6	3	11	-	-	-	1	-	-	-
DIRECCION GENERAL DE ACTIVIDADES SOCIOCULTURALES .....	-	-	-	-	-	-	-	-	-	-	-	-	1	-	-	-	-	-
DIFUSION CULTURAL .....	-	-	-	-	-	-	-	-	-	-	-	-	-	-	-	-	-	-
DIRECCION GENERAL DE BIBLIOTECAS .....	-	-	-	-	-	-	-	-	-	-	-	-	-	-	-	-	-	-
DIRECCION GENERAL DE DIFUSION CULTURAL .....	-	-	-	-	-	-	-	-	-	-	-	-	-	-	-	-	-	-
DIRECCION GENERAL DE PUBLICACIONES .....	-	-	-	-	-	-	-	-	-	-	-	-	-	-	-	-	-	-

## 44. Personal docente ocupado en la UNAM durante el año de 1978, por categorías, niveles, dependencias, sexo y total.

DEPENDENCIAS	PROFESORES ORDINARIOS DE CARRERA																	
	TITULARES						ASOCIADOS											
	MEDIO TIEMPO						TIEMPO COMPLETO						MEDIO TIEMPO					
	A		B		C		A		B		C		A		B		C	
	H	M	H	M	H	M	H	M	H	M	H	M	H	M	H	M	H	M

## SERVICIOS ADMINISTRATIVOS Y SERVICIOS

PARA EL DESARROLLO UNIVERSITARIO ..... - - - - - 1 - - - - - 1 - - - - -

DIRECCION GENERAL DE PROVEEDURIA ..... -

DIRECCION GENERAL DE ASUNTOS JURIDICOS ..... -

DIRECCION GENERAL DE PERSONAL ..... - - - - - - - - - - - - - - - - 1 - - - - -

DIRECCION GENERAL DE PLANEACION ..... -

DISTRIBUIDORA DE LIBROS UNIVERSITARIOS ..... -

COMISION TECNICA DE PROYECTOS

UNIVERSITARIOS ..... - - - - - 1 - - - - - - - - - - - - - - - -

## CONSTRUCCION Y MANTENIMIENTO DE OBRAS

E INSTALACIONES ..... -

DIRECCION GENERAL DE OBRAS ..... -





DEPENDENCIAS	PROFESORES ORDINARIOS DE ASIGNATURA				AYUDANTES DE PROFESOR									AYUDANTES DE PROFESOR					
					TIEMPO COMPLETO				MEDIO TIEMPO										
	A		B		B		C		A		B		C		A		B		
	H	M	H	M	H	M	H	M	H	M	H	M	H	M	H	M	H	M	
INSTITUTO DE ASTRONOMIA .....	-	-	1	-	-	-	-	-	-	-	-	-	-	-	-	-	-	-	-
INSTITUTO DE BIOLOGIA .....	2	1	-	-	-	-	-	-	-	-	-	-	1	-	-	-	-	-	-
JARDIN BOTANICO .....	-	-	1	-	-	-	-	-	-	-	-	-	-	-	-	-	-	-	-
INSTITUTO DE FISICA .....	4	-	1	2	-	-	-	-	-	-	-	-	-	-	-	-	-	-	-
INSTITUTO DE GEOFISICA .....	1	-	-	-	-	-	-	-	-	-	-	-	-	-	-	-	-	1	-
INSTITUTO DE GEOGRAFIA .....	-	2	-	-	-	-	-	-	-	-	-	-	-	-	-	-	-	-	-
INSTITUTO DE GEOLOGIA .....	-	-	1	-	-	-	-	-	-	-	-	-	-	-	-	-	-	-	-
INSTITUTO DE INVESTIGACIONES BIOMEDICAS .	3	2	-	-	-	-	-	-	-	-	-	-	-	-	-	-	-	1	-
INSTITUTO DE MATEMATICAS .....	-	1	-	-	-	-	-	-	-	-	-	-	-	-	-	-	-	-	-
INSTITUTO DE QUIMICA .....	1	-	-	-	-	-	-	-	-	-	-	-	-	-	-	-	-	-	-
INSTITUTO DE INVESTIGACIONES EN MATEMATICAS APLICADAS Y EN SISTEMAS .....	3	-	-	-	-	-	-	-	-	-	-	-	-	-	-	-	-	1	-
INSTITUTO DE INGENIERIA .....	1	-	1	-	-	-	-	-	-	-	-	-	-	-	-	-	-	-	-
FACULTADES, ESCUELAS Y CENTROS DE ENSEÑANZA.	4 356	1 100	1 147	163	-	-	2 2	1 1	2 14	-	-	597	235	2 008	772				
ESC. NAL. DE ARQUITECTURA .....	351	61	231	27	-	-	-	-	-	-	-	-	1	33	13				
ESC. NAL. DE ARTES PLASTICAS .....	52	12	34	3	-	-	-	-	-	-	-	3	4	13	7				
FAC. DE CIENCIAS .....	142	101	27	10	-	-	-	-	-	-	-	21	10	304	221				
FAC. DE CIENCIAS POLIT. Y SOC. ....	115	47	24	2	-	-	1	-	-	-	-	63	61	31	17				
FAC. DE CONTADURIA Y ADMON .....	291	45	76	2	-	-	-	-	-	-	-	-	-	-	1				
FAC. DE DERECHO .....	183	14	47	3	-	-	-	-	-	-	-	10	8	21	13				
FAC. DE ECONOMIA .....	123	19	20	1	-	-	2 1	-	-	-	-	19	4	56	9				
ESC. NAL. DE ENF. Y OBSTETRICIA .....	27	84	12	22	-	-	-	-	-	-	-	-	-	2	5				
FAC. DE FILOSOFIA Y LETRAS .....	62	62	23	21	-	-	-	-	-	2	10	1	-	8	6				
FAC. DE INGENIERIA .....	531	17	127	1	-	-	-	-	-	-	-	43	5	77	1				

DEPENDENCIAS	PROFESORES ORDINARIOS DE ASIGNATURA				AYUDANTES DE PROFESOR										AYUDANTES DE PROFESOR					
					TIEMPO COMPLETO				MEDIO TIEMPO											
	A		B		B		C		A		B		C		A		B			
	H	M	H	M	H	M	H	M	H	M	H	M	H	M	H	M	H	M		
FAC. DE MEDICINA .....	1 971	297	315	14	-	-	-	-	-	-	-	-	-	-	-	-	410	123	1 152	265
FAC. DE MEDICINA VET. Y ZOOT. ....	61	10	31	5	-	-	-	-	-	-	-	-	-	-	-	-	16	6	47	21
ESC. NAL. DE MUSICA .....	34	14	24	14	-	-	-	-	-	-	-	-	-	-	-	-	-	-	9	15
FAC. DE ODONTOLOGIA .....	134	44	86	10	-	-	-	-	-	-	-	-	-	-	-	-	-	-	157	81
FAC. DE PSICOLOGIA .....	37	41	15	3	-	-	-	-	1	1	-	4	-	-	-	-	7	12	29	34
FAC. DE QUIMICA .....	193	159	49	13	-	-	-	-	-	-	-	-	-	-	-	-	4	1	69	57
ESC. NAL. DE TRABAJO SOCIAL .....	16	19	4	1	-	-	-	-	-	-	-	-	-	-	-	-	-	-	-	6
ESC. PARA EXTRANJEROS .....	13	23	1	1	-	-	-	-	-	-	-	-	-	-	-	-	-	-	-	-
CENTRO DE ENSEÑANZA DE LENGUAS EXTRANJERAS .....	16	31	1	10	-	-	-	-	-	-	-	-	-	-	-	-	-	-	-	-
CENTRO UNIVERSITARIO DE ESTUDIOS CINEMATOGRAFICOS .....	4	-	-	-	-	-	-	-	-	-	-	-	-	-	-	-	-	-	-	-
UNIDADES MULTIDISCIPLINARIAS	1 434	472	30	5	-	-	-	-	-	-	-	-	-	-	-	-	275	121	529	364
ESC. NAL. DE ESTUDIOS PROFESIONALES CUAUTITLAN .....	272	62	8	1	-	-	-	-	-	-	-	-	-	-	-	-	82	21	92	37
ESC. NAL. DE ESTUDIOS PROFESIONALES ACATLAN .....	366	127	9	1	-	-	-	-	-	-	-	-	-	-	-	-	26	15	60	30
ESC. NAL. DE ESTUDIOS PROFESIONALES IZTACALA .....	363	128	8	3	-	-	-	-	-	-	-	-	-	-	-	-	105	50	209	131
ESC. NAL. DE ESTUDIOS PROFESIONALES ARAGON .....	292	50	2	-	-	-	-	-	-	-	-	-	-	-	-	-	16	8	60	13
ESC. NAL. DE ESTUDIOS PROFESIONALES ZARAGOZA .....	141	105	3	-	-	-	-	-	-	-	-	-	-	-	-	-	46	27	108	153







DEPENDENCIAS	TECNICOS ACADEMICOS EN DOCENCIA																					
	TITULARES										ASOCIADOS											
	TIEMPO COMPLETO				MEDIO TIEMPO						TIEMPO COMPLETO						MEDIO TIEMPO					
	A		B		A		B		C		A		B		C		A		B		C	
	H	M	H	M	H	M	H	M	H	M	H	M	H	M	H	M	H	M	H	M	H	M

U.N.A.M. ....	2	1	2	-	2	1	1	1	4	1	38	18	17	5	10	7	18	15	6	4	2	1
---------------	---	---	---	---	---	---	---	---	---	---	----	----	----	---	----	---	----	----	---	---	---	---

ORGANOS DE DIRECCION

OFICINA DEL ABOGADO GENERAL .....	-	-	-	-	-	-	-	-	-	-	-	-	-	-	-	-	-	-	-	-	-	-
-----------------------------------	---	---	---	---	---	---	---	---	---	---	---	---	---	---	---	---	---	---	---	---	---	---

INSTITUTOS Y CENTROS DE INVESTIGACION

HUMANISTICA .....	-	-	-	-	-	-	-	-	-	-	-	-	-	-	-	-	-	-	-	-	-	-
-------------------	---	---	---	---	---	---	---	---	---	---	---	---	---	---	---	---	---	---	---	---	---	---

CENTRO DE ESTUDIOS SOBRE LA UNIVERSIDAD .	-	-	-	-	-	-	-	-	-	-	-	-	-	-	-	-	-	-	-	-	-	-
---	---	---	---	---	---	---	---	---	---	---	---	---	---	---	---	---	---	---	---	---	---	---

BIBLIOTECA NACIONAL .....	-	-	-	-	-	-	-	-	-	-	-	-	-	-	-	-	-	-	-	-	-	-
---------------------------	---	---	---	---	---	---	---	---	---	---	---	---	---	---	---	---	---	---	---	---	---	---

INSTITUTO DE INVESTIGACIONES ECONOMICAS .	-	-	-	-	-	-	-	-	-	-	-	-	-	-	-	-	-	-	-	-	-	-
---	---	---	---	---	---	---	---	---	---	---	---	---	---	---	---	---	---	---	---	---	---	---

INSTITUTO DE INVESTIGACIONES HISTORICAS .	-	-	-	-	-	-	-	-	-	-	-	-	-	-	-	-	-	-	-	-	-	-
---	---	---	---	---	---	---	---	---	---	---	---	---	---	---	---	---	---	---	---	---	---	---

INSTITUTO DE INVESTIGACIONES JURIDICAS ..	-	-	-	-	-	-	-	-	-	-	-	-	-	-	-	-	-	-	-	-	-	-
---	---	---	---	---	---	---	---	---	---	---	---	---	---	---	---	---	---	---	---	---	---	---

INSTITUTO DE INVESTIGACIONES SOCIALES ...	-	-	-	-	-	-	-	-	-	-	-	-	-	-	-	-	-	-	-	-	-	-
---	---	---	---	---	---	---	---	---	---	---	---	---	---	---	---	---	---	---	---	---	---	---

CENTRO DE ESTUDIOS CLASICOS .....	-	-	-	-	-	-	-	-	-	-	-	-	-	-	-	-	-	-	-	-	-	-
-----------------------------------	---	---	---	---	---	---	---	---	---	---	---	---	---	---	---	---	---	---	---	---	---	---

INSTITUTO DE INVESTIGACIONES	-	-	-	-	-	-	-	-	-	-	-	-	-	-	-	-	-	-	-	-	-	-
------------------------------	---	---	---	---	---	---	---	---	---	---	---	---	---	---	---	---	---	---	---	---	---	---

ANTROPOLOGICAS .....	-	-	-	-	-	-	-	-	-	-	-	-	-	-	-	-	-	-	-	-	-	-
----------------------	---	---	---	---	---	---	---	---	---	---	---	---	---	---	---	---	---	---	---	---	---	---

INSTITUTOS Y CENTROS DE INVESTIGACION

CIENTIFICA .....	-	-	1	-	1	-	-	-	-	-	-	1	-	-	-	1	-	-	-	1	-	-
------------------	---	---	---	---	---	---	---	---	---	---	---	---	---	---	---	---	---	---	---	---	---	---

CENTRO DE INVESTIGACION DE MATERIALES ...	-	-	-	-	-	-	-	-	-	-	-	-	-	-	-	-	-	-	-	-	-	-
---	---	---	---	---	---	---	---	---	---	---	---	---	---	---	---	---	---	---	---	---	---	---

CENTRO DE SERVICIOS DE COMPUTO .....	-	-	-	-	-	-	-	-	-	-	-	-	-	-	-	-	-	-	-	-	-	-
--------------------------------------	---	---	---	---	---	---	---	---	---	---	---	---	---	---	---	---	---	---	---	---	---	---

CENTRO DE CIENCIAS DEL MAR Y LIMNOLOGIA .	-	-	-	-	-	-	-	-	-	-	-	-	-	-	1	-	-	-	-	-	-	-
---	---	---	---	---	---	---	---	---	---	---	---	---	---	---	---	---	---	---	---	---	---	---





DEPENDENCIAS	TECNICOS ACADEMICOS EN DOCENCIA																						
	TITULARES										ASOCIADOS												
	TIEMPO COMPLETO				MEDIO TIEMPO						TIEMPO COMPLETO						MEDIO TIEMPO						
	A		B		A		B		C		A		B		C		A		B		C		
	H	M	H	M	H	M	H	M	H	M	H	M	H	M	H	M	H	M	H	M	H	M	
FAC. DE MEDICINA .....	-	-	-	-	-	-	-	-	-	-	-	2	-	-	-	-	-	1	4	-	-	-	-
FAC. DE MEDICINA VET. Y ZOOT. ....	-	-	-	-	-	-	-	-	-	-	-	4	3	-	-	-	-	-	-	-	-	-	-
ESC. NAL. DE MUSICA .....	-	-	-	-	-	-	-	-	-	-	-	-	-	-	-	-	-	-	-	-	-	-	-
FAC. DE ODONTOLOGIA .....	-	-	-	-	-	-	-	-	-	-	-	-	-	-	-	-	-	-	-	-	-	-	-
FAC. DE PSICOLOGIA .....	-	-	-	-	-	-	-	-	2	-	-	-	1	-	-	-	-	3	1	-	-	-	-
FAC. DE QUIMICA .....	-	-	-	-	-	-	-	-	-	1	5	3	4	-	2	2	-	-	-	2	-	1	-
ESC. NAL. DE TRABAJO SOCIAL .....	-	-	-	-	-	-	-	-	-	-	-	-	-	-	-	-	-	-	-	-	-	-	-
ESC. PARA EXTRANJEROS .....	-	-	-	-	-	-	-	-	-	-	-	-	-	-	-	-	-	-	-	-	-	-	-
CENTRO DE ENSEÑANZA DE LENGUAS EXTRANJERAS .....	-	-	-	-	-	-	-	-	-	-	-	-	-	1	-	-	-	-	-	-	-	-	-
CENTRO UNIVERSITARIO DE ESTUDIOS CINEMATOGRAFICOS .....	-	-	-	-	-	-	-	-	-	-	-	-	-	-	-	-	-	-	-	-	-	-	-
UNIDADES MULTIDISCIPLINARIAS .....	-	1	1	-	-	-	-	-	-	-	-	7	4	4	1	5	3	-	-	-	-	-	-
ESC. NAL. DE ESTUDIOS PROFESIONALES CUAUTUTLAN .....	-	-	1	-	-	-	-	-	-	-	-	3	1	3	-	1	-	-	-	-	-	-	-
ESC. NAL. DE ESTUDIOS PROFESIONALES ACATLAN .....	-	1	-	-	-	-	-	-	-	-	-	2	1	1	1	2	3	-	-	-	-	-	-
ESC. NAL. DE ESTUDIOS PROFESIONALES IZTACALA .....	-	-	-	-	-	-	-	-	-	-	-	-	-	-	-	-	-	-	-	-	-	-	-
ESC. NAL. DE ESTUDIOS PROFESIONALES ARAGON .....	-	-	-	-	-	-	-	-	-	-	-	-	-	-	-	-	-	-	-	-	-	-	-
ESC. NAL. DE ESTUDIOS PROFESIONALES ZARAGOZA .....	-	-	-	-	-	-	-	-	-	-	-	2	2	-	-	2	-	-	-	-	-	-	-





DEPENDENCIAS	TECNICOS ACADEMICOS EN DOCENCIA																					
	TITULARES										ASOCIADOS											
	TIEMPO COMPLETO				MEDIO TIEMPO						TIEMPO COMPLETO						MEDIO TIEMPO					
	A		B		A		B		C		A		B		C		A		B		C	
	H	M	H	M	H	M	H	M	H	M	H	M	H	M	H	M	H	M	H	M	H	M

SERVICIOS ADMINISTRATIVOS Y SERVICIOS  
PARA EL DESARROLLO UNIVERSITARIO .....

DIRECCION GENERAL DE PROVEEDURIA .....  
 DIRECCION GENERAL DE ASUNTOS JURIDICOS .....  
 DIRECCION GENERAL DE PERSONAL .....  
 DIRECCION GENERAL DE PLANEACION .....  
 DISTRIBUIDORA DE LIBROS UNIVERSITARIOS .....  
 COMISION TECNICA DE PROYECTOS  
 UNIVERSITARIOS .....

CONSTRUCCION Y MANTENIMIENTO DE OBRAS  
E INSTALACIONES

DIRECCION GENERAL DE OBRAS .....



DEPENDENCIAS	TECNICOS ACADEMICOS EN DOCENCIA												PROFESORES DE ENSEÑANZA MEDIA SUPERIOR		PROFESORES A CONTRATO	PROFESORES VISITANTES		
	AUXILIARES																	
	TIEMPO COMPLETO						MEDIO TIEMPO											
	A		B		C		A		B		C		B					
	H	M	H	M	H	M	H	M	H	M	H	M	H	M				H
INSTITUTO DE ASTRONOMIA .....	-	-	-	-	-	-	-	-	-	-	-	-	-	-	-	-	-	-
INSTITUTO DE BIOLOGIA .....	-	-	-	-	-	-	-	-	-	-	-	-	-	-	-	-	-	-
JARDIN BOTANICO .....	-	-	-	-	-	-	-	-	-	-	-	-	-	-	-	-	-	-
INSTITUTO DE FISICA .....	-	-	-	-	-	-	-	-	-	-	-	-	-	-	-	-	-	-
INSTITUTO DE GEOFISICA .....	-	-	-	-	-	-	-	-	-	-	-	-	-	-	-	-	-	-
INSTITUTO DE GEOGRAFIA .....	-	-	-	-	-	-	-	-	-	-	-	-	-	-	-	-	-	-
INSTITUTO DE GEOLOGIA .....	-	-	-	-	-	-	-	-	-	-	-	-	-	-	-	-	-	-
INSTITUTO DE INVESTIGACIONES BIOMEDICAS .....	-	-	-	-	-	-	-	-	-	-	-	-	-	-	-	-	-	-
INSTITUTO DE MATEMATICAS .....	-	-	-	-	-	-	-	-	-	-	-	-	-	-	-	-	-	-
INSTITUTO DE QUIMICA .....	-	-	-	-	-	-	-	-	-	-	-	-	-	-	-	-	-	-
INSTITUTO DE INVESTIGACIONES EN MATEMATICAS APLICADAS Y EN SISTEMAS .....	-	-	-	-	-	-	-	-	-	-	-	-	-	-	-	-	-	-
INSTITUTO DE INGENIERIA .....	-	-	-	-	-	-	-	-	-	-	-	-	-	-	-	-	-	-
FACULTADES, ESCUELAS Y CENTROS DE ENSEÑANZA .....	13	4	16	3	20	7	4	1	7	4	9	15	-	-	16	3	14	6
ESC. NAL. DE ARQUITECTURA .....	-	-	-	-	-	-	1	-	-	-	-	-	-	-	4	-	1	-
ESC. NAL. DE ARTES PLASTICAS .....	-	-	-	-	-	-	-	-	-	-	-	-	-	-	-	-	-	-
FAC. DE CIENCIAS .....	2	1	5	-	1	-	2	-	2	1	-	-	-	-	1	-	-	-
FAC. DE CIENCIAS POLIT. Y SOCIALES .....	2	1	2	1	6	1	-	-	-	1	1	3	-	-	-	-	7	2
FAC. DE CONTADURIA Y ADMON. ....	-	-	-	-	-	-	-	-	-	1	-	-	-	-	-	-	-	-
FAC. DE DERECHO .....	-	-	-	-	-	-	-	-	-	-	-	-	-	-	5	-	-	-
FAC. DE ECONOMIA .....	-	-	1	-	3	-	-	-	-	-	1	-	-	-	-	-	-	-
ESC. NAL. DE ENF. Y OBSTETRICIA .....	-	-	-	-	-	-	-	-	-	-	-	-	-	-	-	-	-	-
FAC. DE FILOSOFIA Y LETRAS .....	-	-	-	-	-	-	-	-	-	-	-	-	-	-	-	-	1	1
FAC. DE INGENIERIA .....	2	-	5	-	1	-	-	-	3	-	-	-	-	-	1	-	2	1



DEPENDENCIAS	TECNICOS ACADEMICOS EN DOCENCIA												PROFESORES DE ENSEÑANZA MEDIA SUPERIOR		PROFESORES A CONTRATO	PROFESORES VISITANTES			
	AUXILIARES																		
	TIEMPO COMPLETO						MEDIO TIEMPO												
	A		B		C		A		B		C		B						
	H	M	H	M	H	M	H	M	H	M	H	M	H	M				H	M
ESCUELA NACIONAL PREPARATORIA .....	-	-	-	-	-	1	-	-	-	-	-	-	-	49	73	-	-	-	-
DIRECCION GENERAL .....	-	-	-	-	-	-	-	-	-	-	-	-	-	4	6	-	-	-	-
PLANTEL 1 GABINO BARREDA .....	-	-	-	-	-	-	-	-	-	-	-	-	-	1	6	-	-	-	-
PLANTEL 2 ERASMO CASTELLANOS QUINTO .....	-	-	-	-	-	-	-	-	-	-	-	-	-	4	3	-	-	-	-
PLANTEL 3 JUSTO SIERRA .....	-	-	-	-	-	-	-	-	-	-	-	-	-	4	1	-	-	-	-
PLANTEL 4 VIDAL CASTAÑEDA Y NAJERA .....	-	-	-	-	-	-	-	-	-	-	-	-	-	3	2	-	-	-	-
PLANTEL 5 JOSE VASCONCELOS .....	-	-	-	-	-	-	-	-	-	-	-	-	-	8	18	-	-	-	-
PLANTEL 6 ANTONIO CASO .....	-	-	-	-	-	-	-	-	-	-	-	-	-	8	17	-	-	-	-
PLANTEL 7 EZEQUIEL A. CHAVEZ .....	-	-	-	-	-	-	-	-	-	-	-	-	-	5	6	-	-	-	-
PLANTEL 8 MIGUEL E. SCHULTZ .....	-	-	-	-	-	1	-	-	-	-	-	-	-	8	11	-	-	-	-
PLANTEL 9 PEDRO DE ALBA .....	-	-	-	-	-	-	-	-	-	-	-	-	-	4	3	-	-	-	-
COLEGIO DE CIENCIAS Y HUMANIDADES .....	-	-	-	-	-	-	-	-	-	-	-	-	-	-	-	4	-	-	-
COORDINACION DEL COLEGIO DE CIENCIAS Y HUMANIDADES .....	-	-	-	-	-	-	-	-	-	-	-	-	-	-	-	2	-	-	-
UNIDAD ACADEMICA DEL BACHILLERATO .....	-	-	-	-	-	-	-	-	-	-	-	-	-	-	-	-	-	-	-
PLANTEL AZCAPOTZALCO .....	-	-	-	-	-	-	-	-	-	-	-	-	-	-	-	1	-	-	-
PLANTEL NAUCALPAN .....	-	-	-	-	-	-	-	-	-	-	-	-	-	-	-	-	-	-	-
PLANTEL VALLEJO .....	-	-	-	-	-	-	-	-	-	-	-	-	-	-	-	1	-	-	-
PLANTEL ORIENTE .....	-	-	-	-	-	-	-	-	-	-	-	-	-	-	-	-	-	-	-
PLANTEL SUR .....	-	-	-	-	-	-	-	-	-	-	-	-	-	-	-	-	-	-	-
UNIVERSIDAD ABIERTA																			
COORDINACION DE LA UNIVERSIDAD ABIERTA .....	-	-	-	-	-	-	-	-	-	-	-	-	-	-	-	-	-	-	-



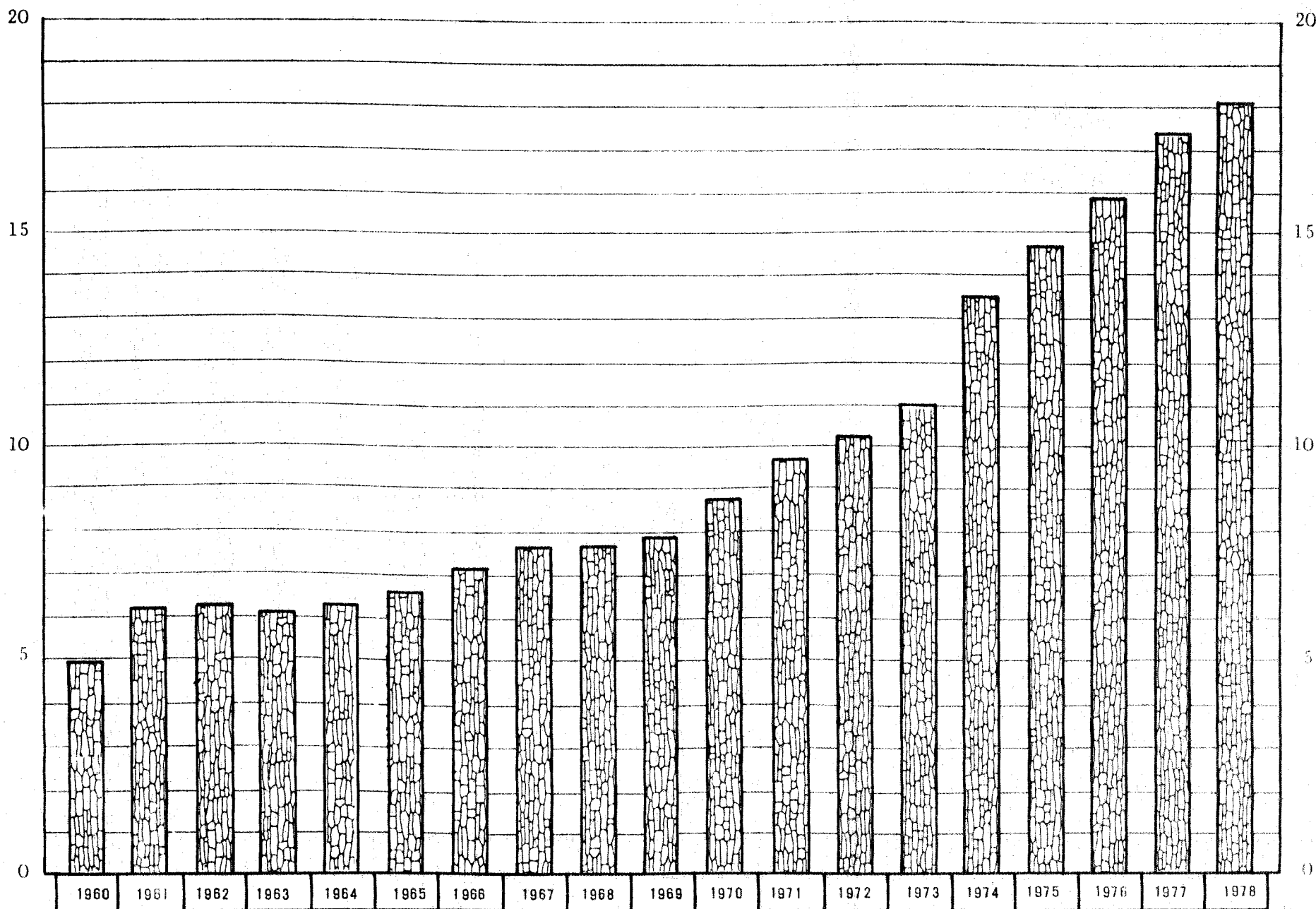




PERSONAL DOCENTE DE LA UNAM  
(1960-1978)

MILES

MILES



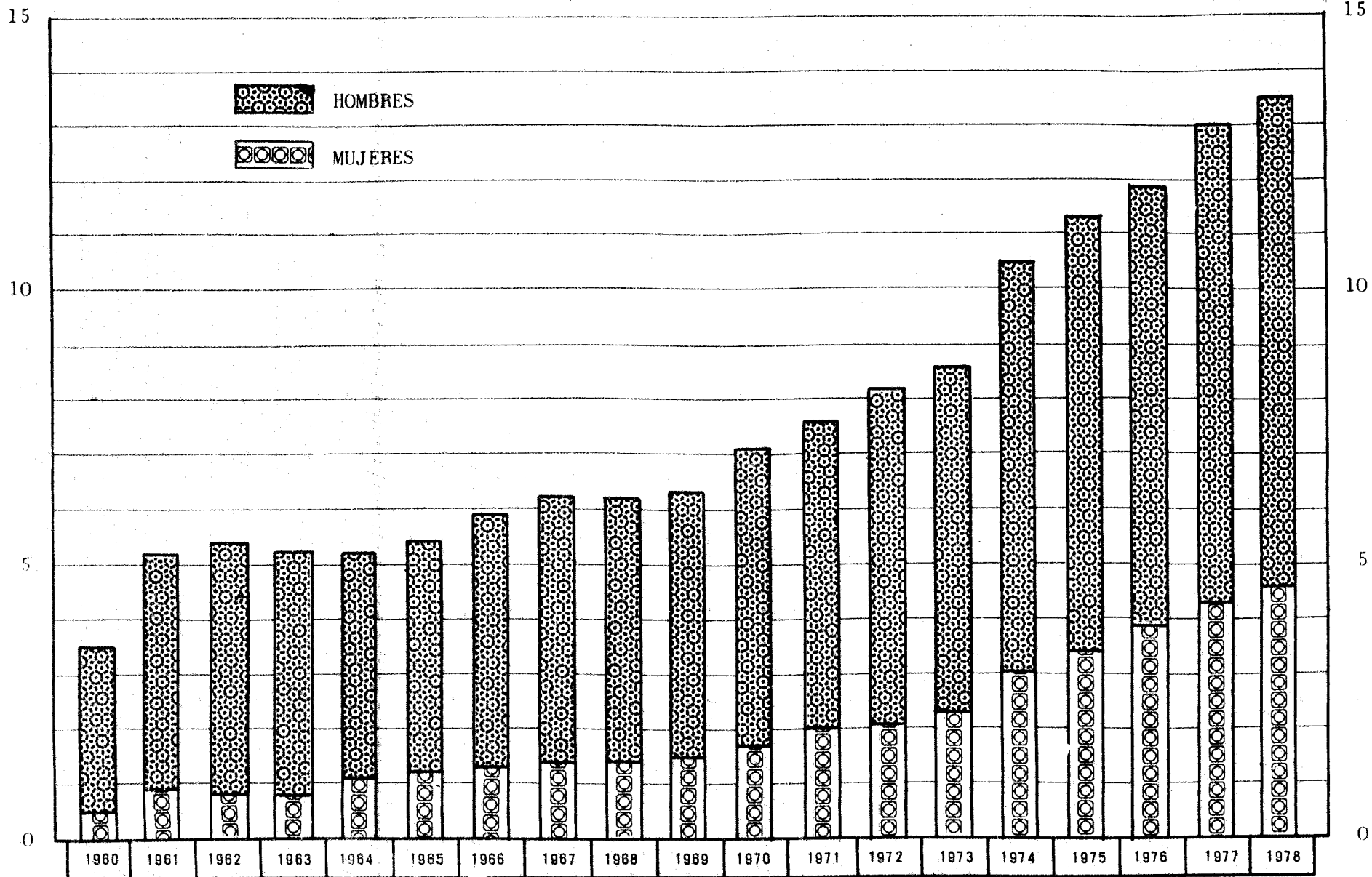
FUENTE: ANUARIOS ESTADISTICOS (1960-1978)

PERSONAL DOCENTE DE LA UNAM POR SEXOS

(1960-1978)

MILES

MILES



FUENTE: ANUARIOS ESTADISTICOS (1960-1978)

DEPENDENCIAS	TOTAL			PROFESSIONAL		CONFIANZA		ESPECIALIZADO		ADMINISTRATIVO		AUXILIAR DE ADMINISTRACION		OBRERO	
	SUMA	HOMBRES	MUJERES	H	M	H	M	H	M	H	M	H	M	H	M
U.N.A.M. ....	18 884	11 987	6 897	876	413	1 077	716	2 258	1 026	1 805	3 448	4 714	1 205	1 257	89
ORGANOS DE DIRECCION .....	126	68	58	4	5	31	15	1	1	18	33	14	4	-	-
OFICINA DE LA JUNTA DE GOBIERNO, CONSEJO Y TRIBUNAL UNIVERSITARIO .....	14	3	11	-	1	-	1	-	-	2	8	1	1	-	-
OFICINA DEL RECTOR .....	31	18	13	1	2	6	2	-	-	4	8	7	1	-	-
OFICINA DEL SECRETARIO GENERAL ACADEMICO ..	20	9	11	2	1	2	3	-	1	3	6	2	-	-	-
OFICINA DEL SECRETARIO GENERAL ADMINISTRATIVO .....	18	13	5	-	-	5	1	-	-	5	4	3	-	-	-
OFICINA DEL ABOGADO GENERAL .....	32	21	11	1	1	17	7	1	-	1	1	1	2	-	-
OFICINA DEL PATRONATO .....	2	1	1	-	-	-	-	-	-	1	1	-	-	-	-
OFICINA DEL TESORERO CONTRALOR .....	5	3	2	-	-	1	1	-	-	2	1	-	-	-	-
OFICINA DEL AUDITOR INTERNO .....	4	-	4	-	-	-	-	-	-	-	4	-	-	-	-
INSTITUTOS Y CENTROS DE INVESTIGACION HUMANISTICA .....	631	351	280	30	24	16	16	105	63	88	154	111	22	1	1
OFICINA DEL CONSEJO TECNICO DE LA INVESTIGACION HUMANISTICA .....	49	36	13	8	4	3	1	1	-	2	7	22	1	-	-
CENTRO DE ESTUDIOS SOBRE LA UNIVERSIDAD ...	23	11	12	5	5	5	2	-	3	1	2	-	-	-	-
BIBLIOTECA NACIONAL .....	206	141	65	12	5	-	1	45	33	52	26	32	-	-	-
HEMEROTECA NACIONAL .....	88	66	22	-	-	2	-	34	15	13	6	17	1	-	-
INSTITUTO DE INVESTIGACIONES ECONOMICAS ...	44	15	29	1	-	2	3	4	1	4	22	4	3	-	-
INSTITUTO DE INVESTIGACIONES ESTETICAS ....	29	14	15	2	4	1	1	2	-	1	10	8	-	-	-
INSTITUTO DE INVESTIGACIONES FILOSOFICAS ..	27	8	19	-	-	-	2	3	2	1	13	4	2	-	-
INSTITUTO DE INVESTIGACIONES HISTORICAS ...	15	2	13	-	3	-	1	1	2	-	5	1	2	-	-
INSTITUTO DE INVESTIGACIONES JURIDICAS ....	23	6	17	-	-	1	1	2	1	-	12	2	2	1	1
INSTITUTO DE INVESTIGACIONES SOCIALES .....	60	25	35	1	-	2	1	5	2	9	27	8	5	-	-
INSTITUTO DE INVESTIGACIONES FILOLOGICAS ..	12	8	4	1	-	-	1	-	-	2	3	5	-	-	-

DEPENDENCIAS	TOTAL			PROFESSIONAL		CONFIANZA		ESPECIALIZADO		ADMINISTRATIVO		AUXILIAR DE ADMINISTRACION		OBRERO	
	SUMA	HOMBRES	MUJERES	H	M	H	M	H	M	H	M	H	M	H	M
CENTRO DE ESTUDIOS LITERARIOS .....	8	1	7	-	-	-	-	-	1	-	5	1	1	-	-
CENTRO DE LINGUISTICA HISPANICA .....	2	-	2	-	-	-	-	-	-	-	2	-	-	-	-
CENTRO DE ESTUDIOS CLASICOS .....	7	3	4	-	-	-	1	1	-	1	2	1	1	-	-
CENTRO DE ESTUDIOS MAYAS .....	8	4	4	-	-	-	-	3	-	-	2	1	2	-	-
INSTITUTO DE INVESTIGACIONES ANTROPOLOGICAS	30	11	19	-	3	-	1	4	3	2	10	5	2	-	-
<b>INSTITUTOS Y CENTROS DE INVESTIGACION CIENTIFICA .....</b>	<b>1 489</b>	<b>989</b>	<b>500</b>	<b>49</b>	<b>14</b>	<b>69</b>	<b>45</b>	<b>269</b>	<b>91</b>	<b>121</b>	<b>256</b>	<b>347</b>	<b>91</b>	<b>134</b>	<b>3</b>
OFICINA DEL CONSEJO TECNICO DE LA INVESTIGACION CIENTIFICA .....	49	24	25	-	-	2	9	2	-	2	11	18	5	-	-
CENTRO DE CIENCIAS DE LA ATMOSFERA .....	25	16	9	-	-	1	1	5	2	7	6	3	-	-	-
CENTRO DE INVESTIGACION DE MATERIALES .....	53	42	11	2	1	2	1	19	-	5	8	13	1	1	-
CENTRO DE ESTUDIOS NUCLEARES .....	30	22	8	-	-	2	3	12	-	2	5	6	-	-	-
CENTRO DE INSTRUMENTOS .....	59	49	10	-	-	2	1	9	-	4	9	9	-	25	-
CENTRO DE INFORMACION CIENTIFICA Y HUMANISTICA .....	31	14	17	-	-	3	3	1	2	3	10	7	2	-	-
CENTRO DE SERVICIOS DE COMPUTO .....	177	112	65	3	-	30	5	34	36	21	20	24	4	-	-
CENTRO DE CIENCIAS DEL MAR Y LIMNOLOGIA .....	74	54	20	2	-	4	3	8	-	9	14	30	3	1	-
INSTITUTO DE ASTRONOMIA .....	41	24	17	-	-	1	1	7	3	-	8	15	5	1	-
OBSERVATORIO ASTRONOMICO NACIONAL DE SAN PEDRO MARTIR B.C., TONANTZINTLA, PUE. .	28	22	6	3	-	3	-	-	-	1	2	7	4	8	-
INSTITUTO DE BIOLOGIA .....	117	71	46	3	2	3	2	30	8	10	22	24	12	1	-
JARDIN BOTANICO .....	46	39	7	-	1	1	-	2	1	1	4	8	1	27	-
ESTACION DE BIOLOGIA TROPICAL "LOS TUXTLAS" .....	7	4	3	-	-	-	1	1	-	-	1	3	1	-	-
ESTACION DE INVESTIGACION, EXPERIMENTACION Y DIFUSION "CHAMELA" .....	6	4	2	1	-	-	-	-	1	-	-	3	1	-	-

DEPENDENCIAS	TOTAL			PROFE- SIONAL		CONFIANZA		ESPECIALIZADO		ADMINIS- TRATIVO		AUXILIAR DE ADMI- NISTRACION		OBRERO	
	SUMA	HOMBRES	MUJERES	H	M	H	M	H	M	H	M	H	M	H	M
INSTITUTO DE FISICA .....	107	74	33	4	-	2	-	24	-	15	23	29	10	-	-
INSTITUTO DE GEOFISICA .....	99	68	31	12	2	1	-	33	11	9	13	7	5	6	-
INSTITUTO DE GEOGRAFIA .....	32	16	16	3	1	-	3	4	2	1	7	8	3	-	-
INSTITUTO DE GEOLOGIA .....	84	53	31	2	-	2	4	19	5	6	20	21	2	3	-
CENTRO DE DOCENCIA E INVESTIGACION DE CIENCIAS DE LA TIERRA UNAM-UAZ EN ZACATECAS, ZAC. ....	4	4	-	1	-	-	-	1	-	1	-	1	-	-	-
OFICINA REGIONAL DEL NOROESTE EN HERMOSILLO, SON. ....	2	1	1	-	-	-	1	1	-	-	-	-	-	-	-
INSTITUTO DE INVESTIGACIONES BIOMEDICAS ....	100	55	45	1	2	4	2	8	10	8	21	31	10	3	-
INSTITUTO DE MATEMATICAS .....	22	12	10	-	-	1	-	2	3	2	4	7	3	-	-
INSTITUTO DE QUIMICA .....	29	17	12	-	1	1	1	2	-	2	5	9	5	3	-
INSTITUTO DE INVESTIGACIONES EN MATEMATICAS APLICADAS Y EN SISTEMAS .....	49	22	27	-	-	-	2	6	6	2	15	14	4	-	-
INSTITUTO DE INGENIERIA .....	218	170	48	12	4	4	2	39	1	10	28	50	10	55	3
FACULTADES, ESCUELAS Y CENTROS DE ENSEÑANZA ...	4 802	2 952	1 850	198	78	262	185	627	322	420	994	1 305	266	140	5
ESC. NAL. DE ARQUITECTURA .....	231	141	90	6	-	14	5	18	4	12	80	88	1	3	-
ESC. NAL. DE ARTES PLASTICAS .....	134	96	38	-	-	8	2	24	12	17	17	37	7	10	-
FAC. DE CIENCIAS .....	284	191	93	1	-	2	2	43	6	54	54	77	30	14	1
FAC. DE CS. POLIT. Y SOCIALES .....	213	110	103	15	7	16	20	8	15	33	51	38	10	-	-
FAC. DE CONTADURIA Y ADMON. ....	222	134	88	19	4	9	1	13	5	27	63	61	15	5	-
FAC. DE DERECHO .....	205	106	99	18	-	11	4	8	12	17	77	52	6	-	-
FAC. DE ECONOMIA .....	210	101	109	7	1	26	10	16	13	12	75	40	10	-	-
ESC. NAL. DE ENFERMERIA Y OBSTETRICIA .....	69	28	41	-	-	5	5	1	3	4	19	16	14	2	-
FAC. DE FILOSOFIA Y LETRAS .....	168	85	83	7	10	15	7	15	5	21	48	27	13	-	-
FAC. DE INGENIERIA .....	517	362	155	17	1	40	24	94	15	40	90	146	25	25	-
FAC. DE MEDICINA .....	877	508	369	78	29	36	35	130	34	65	218	186	53	13	-
FAC. DE MEDICINA VET. Y ZOOT. ....	344	257	87	8	3	9	1	94	25	20	32	94	22	32	4

## 45. Personal administrativo, ocupado en la UNAM durante el año de 1979, por categorías, dependencias, sexo y total.

DEPENDENCIAS	TOTAL			PROFESSIONAL		CONFIANZA		ESPECIALIZADO		ADMINISTRATIVO		AUXILIAR DE ADMINISTRACION		OBRERO	
	SUMA	HOMBRES	MUJERES	H	M	H	M	H	M	H	M	H	M	H	M
ESC. NAL. DE MUSICA .....	61	42	19	2	-	4	3	10	-	4	9	21	7	1	-
FAC. DE ODONTOLOGIA .....	594	357	237	5	12	33	18	42	141	46	48	206	18	25	-
FAC. DE PSICOLOGIA .....	147	85	62	1	2	11	14	17	9	11	32	45	5	-	-
FAC. DE QUIMICA .....	361	258	103	11	4	5	10	77	21	23	47	132	21	10	-
ESC. NAL. DE TRABAJO SOCIAL .....	43	20	23	-	-	5	9	2	1	2	11	11	2	-	-
ESC. PARA EXTRANJEROS .....	47	21	26	2	3	4	12	1	1	5	7	9	3	-	-
CENTRO DE ENSEÑANZA DE LENGUAS EXTRANJERAS .....	51	33	18	1	2	5	2	10	-	5	11	12	3	-	-
CENTRO UNIVERSITARIO DE ESTUDIOS CINEMATOGRAFICOS .....	24	17	7	-	-	4	1	4	-	2	5	7	1	-	-
UNIDADES MULTIDISCIPLINARIAS .....	2 343	1 409	934	83	23	160	102	152	122	129	379	732	305	153	3
ESC. NAL. DE ESTUDIOS PROFESIONALES CUAUTITLAN .....	520	364	156	75	13	35	25	29	9	23	61	161	47	41	1
ESC. NAL. DE ESTUDIOS PROFESIONALES ACATLAN .....	445	238	207	1	2	34	23	38	11	17	113	118	56	30	2
ESC. NAL. DE ESTUDIOS PROFESIONALES IZTACALA .....	599	362	237	-	4	35	15	31	78	49	73	205	67	42	-
ESC. NAL. DE ESTUDIOS PROFESIONALES ARAGON .....	348	179	169	7	4	25	18	13	2	15	80	91	65	28	-
ESC. NAL. DE ESTUDIOS PROFESIONALES ZARAGOZA .....	431	266	165	-	-	31	21	41	22	25	52	157	70	12	-



DEPENDENCIAS	TOTAL			PROFE- SIONAL		CONFIANZA		ESPECIA- LIZADO		ADMINIS- TRATIVO		AUXILIAR DE ADMI- NISTRACION		OBRERO	
	SUMA	HOMBRES	MUJERES	H	M	H	M	H	M	H	M	H	M	H	M
ESCUELA NACIONAL PREPARATORIA .....	1 821	1 278	543	21	11	25	5	229	103	319	315	575	109	109	-
DIRECCION GENERAL .....	184	100	84	6	2	5	4	21	2	27	70	39	7	2	-
PLANTEL 1 GABINO BARREDA .....	113	79	34	2	3	3	-	15	9	25	16	29	6	5	-
PLANTEL 2 ERASMO CASTELLANOS QUINTO .....	200	131	69	2	5	2	1	19	10	32	37	63	16	13	-
PLANTEL 3 JUSTO SIERRA .....	103	80	23	-	-	2	1	21	8	24	11	31	3	2	-
PLANTEL 4 VIDAL CASTAÑEDA Y NAJERA .....	185	138	47	4	-	2	-	24	14	30	21	66	12	12	-
PLANTEL 5 JOSE VASCONCELOS .....	312	249	63	-	-	2	-	40	9	54	41	126	13	27	-
PLANTEL 6 ANTONIO CASO .....	186	136	50	2	-	5	-	22	9	41	30	52	11	14	-
PLANTEL 7 EZEQUIEL A. CHAVEZ .....	182	121	61	1	1	2	-	28	14	30	28	51	18	9	-
PLANTEL 8 MIGUEL E. SCHULTZ .....	182	122	60	1	-	1	-	17	16	29	28	63	16	11	-
PLANTEL 9 PEDRO DE ALBA .....	174	122	52	3	-	1	-	22	12	27	33	55	7	14	-
COLEGIO DE CIENCIAS Y HUMANIDADES .....	1 776	1 138	638	27	21	117	65	389	52	84	343	414	157	107	-
COORDINACION DEL COLEGIO DE CIENCIAS Y HUMANIDADES .....	74	33	41	11	6	15	11	-	1	-	19	7	4	-	-
UNIDAD ACADEMICA DEL BACHILLERATO .....	155	64	91	4	-	39	17	1	1	9	54	11	9	-	-
PLANTEL AZCAPOTZALCO .....	305	208	97	1	3	9	4	75	7	13	59	87	24	23	-
PLANTEL NAUCALPAN .....	284	203	81	6	3	12	7	74	6	13	45	81	20	17	-
PLANTEL VALLEJO .....	310	205	105	2	3	15	4	79	10	13	53	70	35	26	-
PLANTEL ORIENTE .....	304	198	106	-	4	10	4	80	8	12	61	80	29	16	-
PLANTEL SUR .....	344	227	117	3	2	17	8	80	19	24	52	78	36	25	-
UNIVERSIDAD ABIERTA															
COORDINACION DE LA UNIVERSIDAD ABIERTA ....	30	14	16	2	2	4	7	5	1	-	6	2	-	1	-

DEPENDENCIAS	TOTAL			PROFESSIONAL		CONFIANZA		ESPECIALIZADO		ADMINISTRATIVO		AUXILIAR DE ADMINISTRACION		OBRERO	
	SUMA	HOMBRES	MUJERES	H	M	H	M	H	M	H	M	H	M	H	M
COMPLEMENTARIO DE ENSEÑANZA Y SERVICIOS A ESTUDIANTES .....	1 754	855	899	392	184	145	113	51	59	80	412	91	74	96	57
DIRECCION GENERAL DE ACTIVIDADES DEPORTIVAS	447	380	67	280	19	19	5	1	1	17	12	17	30	46	-
CENTRO DE INVESTIGACION Y SERVICIOS EDUCATIVOS .....	66	37	29	11	7	3	2	6	1	7	19	10	-	-	-
CONSEJO DE ESTUDIOS SUPERIORES .....	24	12	12	3	1	7	5	1	-	-	5	1	1	-	-
COMISION DEL SERVICIO SOCIAL INTEGRAL .....	38	22	16	-	-	15	4	5	2	1	6	1	4	-	-
DIRECCION GENERAL DE SERVICIOS MEDICOS .....	250	110	140	52	46	15	18	18	34	18	25	7	17	-	-
TIENDA DE AUTOSERVICIO .....	195	99	96	-	-	33	29	3	4	7	4	6	2	50	57
DIRECCION GENERAL DE INCORPORACION Y REVALIDACION DE ESTUDIOS .....	124	47	77	11	3	23	14	-	5	6	55	6	-	-	-
DIRECCION GENERAL DE ORIENTACION VOCACIONAL	157	48	109	29	61	1	5	10	5	5	35	3	3	-	-
COORDINACION DE LA ADMINISTRACION ESCOLAR..	223	27	196	-	-	7	6	2	-	7	184	11	6	-	-
CENTRO UNIVERSITARIO DE EXAMENES Y CERTIFICACION DE CONOCIMIENTOS .....	39	23	16	-	-	2	1	1	-	4	13	16	2	-	-
DIRECCION GENERAL DE ASUNTOS DEL PERSONAL ACADEMICO .....	32	12	20	-	-	8	11	-	-	1	7	3	2	-	-
DIRECCION GENERAL DE INTERCAMBIO ACADEMICO	38	9	29	1	-	3	11	-	2	4	14	1	2	-	-
DIRECCION GENERAL DE ACTIVIDADES SOCIOCULTURALES .....	121	29	92	5	47	9	2	4	5	3	33	8	5	-	-
DIFUSION CULTURAL .....	936	592	344	47	23	48	42	173	63	130	184	121	20	73	12
DIRECCION GENERAL DE BIBLIOTECAS .....	201	81	120	4	4	3	5	19	17	30	91	25	3	-	-
DIRECCION GENERAL DE DIFUSION CULTURAL .....	540	367	173	41	19	34	30	134	40	69	71	87	13	2	-
FILMOTECA DE LA UNAM .....	13	9	4	-	-	2	2	4	-	2	2	1	-	-	-
DIRECCION GENERAL DE PUBLICACIONES .....	164	125	39	2	-	3	-	16	6	27	17	6	4	71	12
COORDINACION DE LA EXTENSION UNIVERSITARIA	18	10	8	-	-	6	5	-	-	2	3	2	-	-	-

DEPENDENCIAS	TOTAL			PROFE- SIONAL		CONFIANZA		ESPECIA- LIZADO		ADMINIS- TRATIVO		AUXILIAR DE ADMI- NISTRACION		OBRERO	
	SUMA	HOMBRES	MUJERES	H	M	H	M	H	M	H	M	H	M	H	M
SERVICIOS ADMINISTRATIVOS Y SERVICIOS PARA EL DESARROLLO UNIVERSITARIO .....	2 499	1 710	789	11	19	155	119	218	145	349	352	949	154	28	-
DIRECCION GENERAL DE SERVICIOS AUXILIARES ..	1 199	1 050	149	-	-	23	1	116	54	63	27	837	67	11	-
DIRECCION GENERAL DE PROVEEDURIA .....	141	97	44	4	-	5	4	2	-	59	38	10	2	17	-
DIRECCION GENERAL DE ASUNTOS JURIDICOS .....	75	44	31	-	1	34	16	1	-	5	13	4	1	-	-
DIRECCION GENERAL DE INFORMACION .....	67	41	26	-	-	19	6	4	4	10	12	8	4	-	-
DIRECCION GENERAL DE PERSONAL .....	393	126	267	3	18	6	22	24	59	55	126	38	42	-	-
DIRECCION GENERAL DE PLANEACION .....	19	11	8	-	-	6	8	1	-	1	-	3	-	-	-
DIRECCION GENERAL DE DIVULGACION UNIVERSITARIA .....	35	17	18	-	-	8	-	5	6	2	11	2	1	-	-
DIRECCION GENERAL DE PRESUPUESTO POR PROGRAMAS .....	42	27	15	-	-	8	4	1	2	7	3	11	6	-	-
DISTRIBUIDORA DE LIBROS UNIVERSITARIOS .....	144	97	47	1	-	2	2	36	12	46	16	12	17	-	-
DIRECCION GENERAL DE ESTUDIOS ADMINISTRATIVOS .....	45	21	24	2	-	13	19	3	-	2	4	1	1	-	-
SERVICIOS DEL PATRONATO UNIVERSITARIO .....	285	161	124	-	-	25	18	25	8	83	88	18	10	-	-
COMISION DE ESTUDIO DE COSTOS ACADEMICOS ...	21	8	13	1	-	3	6	-	-	3	5	1	2	-	-
COMISION TECNICA DE PROYECTOS UNIVERSITARIOS .....	11	1	10	-	-	1	10	-	-	-	-	-	-	-	-
COMISION DEL PLANO REGULADOR .....	2	1	1	-	-	1	-	-	-	-	1	-	-	-	-
COMISION DEL ESCALAFON ADMINISTRATIVO .....	14	4	10	-	-	-	1	-	-	3	8	1	1	-	-
CENTRO DE DOCUMENTACION LEGISLATIVA UNIVERSITARIA .....	6	4	2	-	-	1	2	-	-	-	-	3	-	-	-
CONSTRUCCION Y MANTENIMIENTO DE OBRAS E INSTALACIONES															
DIRECCION GENERAL DE OBRAS .....	659	623	36	4	1	45	2	39	4	67	18	53	3	415	8
SERVICIOS COMPLEMENTARIOS Y PRESTACIONES SOCIALES .....	18	8	10	8	8	-	-	-	-	-	2	-	-	-	-

FUENTE: Nómina de sueldos de la segunda quincena del mes de noviembre.

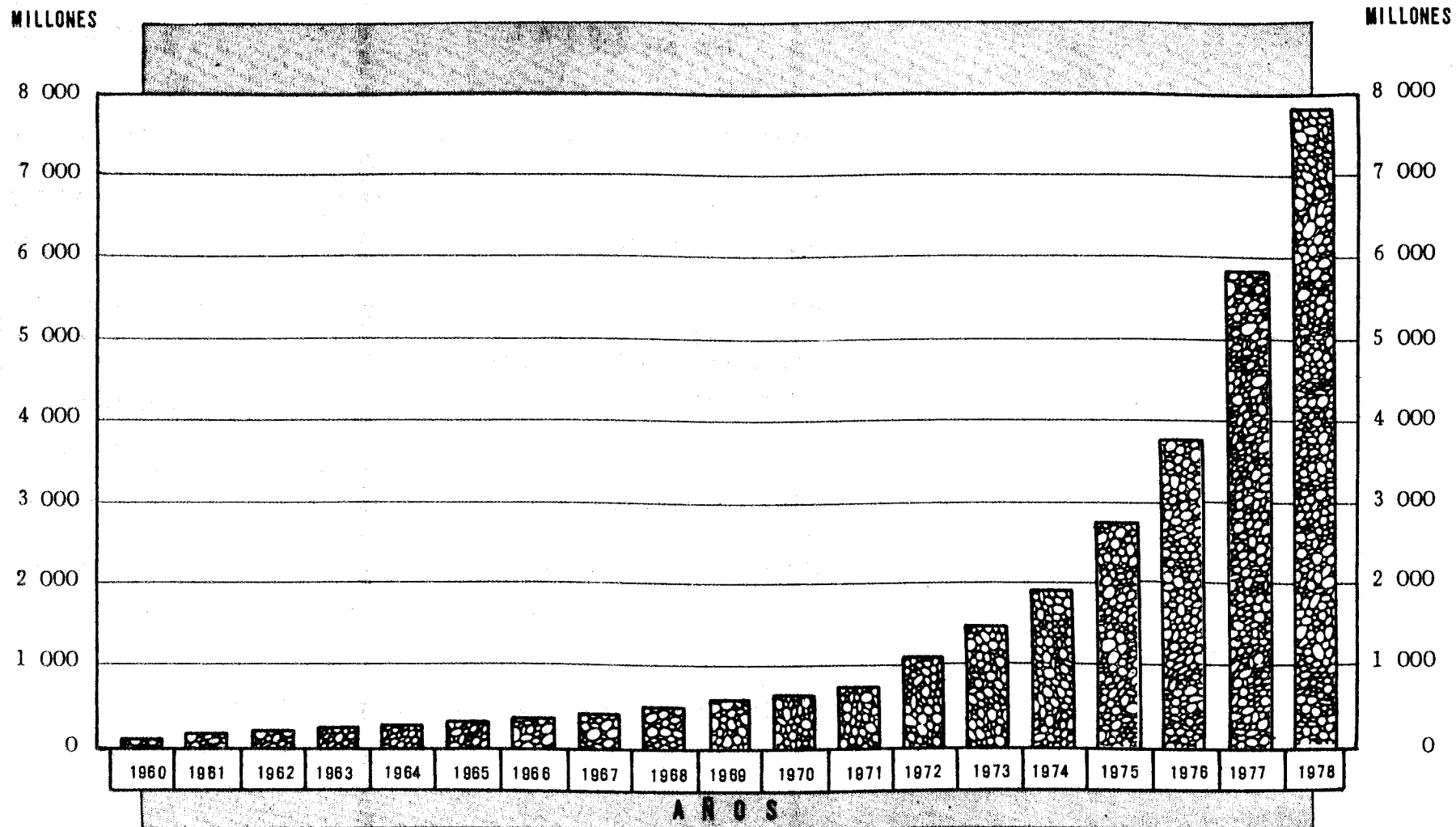
CONCEPTO	CANTIDAD
TOTAL .....	9 558 844 000
SERVICIOS DE EDUCACION .....	99 922 000
DERECHOS .....	52 823 000
PRODUCTOS .....	252 971 673
APROVECHAMIENTOS .....	19 302 000
INGRESOS EXTRAORDINARIOS .....	75 125 327
SUBSIDIO .....	9 058 700 000

FUENTE: Presupuesto por Programas de la U.N.A.M.

C O N C E P T O	CANTIDAD
T O T A L . . . . .	9 558 844 000
DOCENCIA . . . . .	5 519 209 990
INVESTIGACION . . . . .	1 330 920 905
DIFUSION CULTURAL . . . . .	587 533 303
DIRECCION . . . . .	39 516 929
COMPLEMENTARIO DE ENSEÑANZA Y SERVICIOS A LA COMUNIDAD . . . . .	512 464 751
ADMINISTRACION . . . . .	427 774 620
OBRAS Y MANTENIMIENTO . . . . .	448 528 645
SERVICIOS Y PRESTACIONES . . . . .	692 894 857

FUENTE: Presupuesto por Programas de la U.N.A.M.

PRESUPUESTO POR EGRESOS DE LA UNAM  
(1960-1978)



FUENTE: ANUARIOS ESTADÍSTICOS (1960-1978)  
PRESUPUESTOS POR PROGRAMA (1960-1978)

AÑO	INSCRIPCIÓN GENERAL			PRIMER INGRESO			REINGRESO		
	TOTAL	HOMBRES	MUJERES	SUMA	HOMBRES	MUJERES	SUMA	HOMBRES	MUJERES
1974	217 535	155 481	62 054	65 370	44 677	20 693	152 165	110 804	41 361
1975	222 982	155 578	67 404	70 750	46 737	24 013	152 232	108 841	43 391
1976	238 753	162 186	76 567	75 570	48 338	27 232	163 183	113 848	49 335
1977	271 266	177 580	93 686	79 608	51 030	28 578	191 658	126 550	65 108
1978	283 466	184 437	99 029	80 007	49 825	30 182	203 459	134 612	68 847

NOTA: Solamente en el año de 1974 se incluye estudios superiores.

FUENTE: Anuarios estadísticos de la UNAM.

## 49. Serie cronológica de alumnos egresados

de la UNAM. 1974-78

AÑO	TOTAL	HOMBRES	MUJERES
1974	27 164	18 177	8 987
1975*	31 014	20 336	10 678
1976	29 024	19 214	9 810
1977**	30 175	18 397	9 959
1978	34 308	21 431	12 877

NOTA: No incluye estudios superiores

\*: No se tomaron datos de la facultad de ingeniería

\*\* : En éste año los alumnos de las unidades multidis-  
ciplinarias (ENEPS) no se desglosaron por hom-  
bres y mujeres tomándose en cuenta solo en el  
total.

FUENTE: Anuarios estadísticos de la UNAM.



50. Serie cronológica de exámenes profesionales  
aprobados 1974-78

295

A Ñ O	TOTAL	HOMBRES	MUJERES
1974	5 118	3 666	1 452
1975	7 612	5 555	2 057
1976	8 871	6 398	2 473
1977	6 448	4 692	1 756
1978	9 723	4 972	2 751

NOTA. Incluye estudios superiores

FUENTE: Anuarios estadísticos de la UNAM.

AÑO	C A T E G O R I A S		
	INVESTIGACION	DOCENTE	ADMINISTRATIVO
1974	922	13 583	11 098
1975	936	14 280	13 485
1976	998	15 964	14 799
1977	1 194	17 450	16 422
1978	1 246	18 175	17 305

FUENTE: Anuarios estadísticos de la UNAM.

52. Población escolar de estudios de posgrado 1975 clasificada por primer ingreso, reingreso, sexo y total.

FACULTADES, ESCUELAS, ESPECIALIDADES, MAESTRIAS Y DOCTORADOS	INSCRIPCION GENERAL			PRIMER INGRESO			REINGRESO		
	TOTAL	HOMBRES	MUJERES	SUMA	HOMBRES	MUJERES	SUMA	HOMBRES	MUJERES
U.N.A.M. ....	5 889	4 214	1 675	2 682	1 969	713	3 207	2 245	962
ESC. NAL. DE ARQUITECTURA .....	115	106	9	77	69	8	38	37	1
ESPECIALIZACION EN PREFABRICACION E INDUSTRIALIZACION DE EDIFICIOS .....	19	19	-	19	19	-	-	-	-
ESPECIALIZACION EN TERMINALES DE TRANSPORTES .....	14	13	1	14	13	1	-	-	-
MAESTRIA EN ARQUITECTURA (DISEÑO ARQUITECTONICO) .....	19	13	6	19	13	6	-	-	-
MAESTRIA EN ARQUITECTURA (URBANISMO) .....	63	61	2	25	24	1	38	37	1
ESC. NAL. DE ARTES PLASTICAS .....	13	5	8	4	2	2	9	3	6
MAESTRIA EN ARTES VISUALES (ESCULTURA) ..	2	-	2	1	-	1	1	-	1
MAESTRIA EN ARTES VISUALES (GRABADO) .....	3	-	3	-	-	-	3	-	3
MAESTRIA EN ARTES VISUALES (PINTURA) .....	8	5	3	3	2	1	5	3	2
FAC. DE CIENCIAS .....	587	384	203	201	129	72	386	255	131
MAESTRIA EN CIENCIAS (BIOLOGIA) .....	265	121	144	93	42	51	172	79	93
MAESTRIA EN CIENCIAS (BIOLOGIA MARINA) ..	53	33	20	15	9	6	38	24	14
MAESTRIA EN CIENCIAS (FISICA) .....	141	123	18	44	38	6	97	85	12

## 52. Población escolar de estudios de posgrado 1975 clasificada por primer ingreso, reingreso, sexo y total..

FACULTADES, ESCUELAS, ESPECIALIDADES MAESTRIAS Y DOCTORADOS	INSCRIPCION GENERAL			PRIMER INGRESO			REINGRESO		
	TOTAL	HOMBRES	MUJERES	SUMA	HOMBRES	MUJERES	SUMA	HOMBRES	MUJERES
MAESTRIA EN CIENCIAS (GEOFISICA) .....	52	47	5	19	17	2	33	30	3
MAESTRIA EN CIENCIAS (GEOLOGIA) .....	36	32	4	10	9	1	26	23	3
MAESTRIA EN CIENCIAS (MATEMATICAS) .....	40	28	12	20	14	6	20	14	6
FAC. DE CIENCIAS POLIT. Y SOCIALES .....	194	130	64	95	63	32	99	67	32
MAESTRIA EN ADMINISTRACION PUBLICA .....	47	41	6	17	15	2	30	26	4
MAESTRIA EN CIENCIA POLITICA .....	22	14	8	15	10	5	7	4	3
MAESTRIA EN ESTUDIOS LATINOAMERICANOS ..	44	26	18	23	14	9	21	12	9
MAESTRIA EN RELACIONES INTERNACIONALES .	5	3	2	3	2	1	2	1	1
MAESTRIA EN SOCIOLOGIA .....	58	36	22	36	22	14	22	14	8
DOCTORADO EN CIENCIA POLITICA .....	5	4	1	-	-	-	5	4	1
DOCTORADO EN ESTUDIOS LATINOAMERICANOS .	13	6	7	1	-	1	12	6	6
FAC. DE CONTADURIA Y ADMON									
MAESTRIA EN ADMINISTRACION .....	248	222	26	126	113	13	122	109	13
FACULTAD DE DERECHO .....	599	486	113	307	250	57	292	236	56
ESPECIALIZACION EN CIENCIAS PENALES .....	85	70	15	42	35	7	43	35	8
ESPECIALIZACION EN DERECHO CONSTITUCIONAL Y ADMINISTRATIVO .....	148	123	25	77	64	13	71	59	12
ESPECIALIZACION EN DERECHO PRIVADO CIVIL Y MERCANTIL .....	81	69	12	39	33	6	42	36	6

FACULTADES, ESCUELAS, ESPECIALIDADES, MAESTRIAS Y DOCTORADOS	INSCRIPCION GENERAL			PRIMER INGRESO			REINGRESO		
	TOTAL	HOMBRES	MUJERES	SUMA	HOMBRES	MUJERES	SUMA	HOMBRES	MUJERES
ESPECIALIZACION EN DERECHO SOCIAL .....	72	57	15	44	35	9	28	22	6
ESPECIALIZACION EN FINANZAS PUBLICAS ...	106	84	22	92	73	19	14	11	3
MAESTRIA EN DERECHO .....	92	73	19	13	10	3	79	63	16
DOCTORADO EN DERECHO .....	15	10	5	-	-	-	15	10	5
ESC. NAL. DE ECONOMIA									
MAESTRIA EN ECONOMIA .....	79	61	18	34	26	8	45	35	10
FAC. DE FILOSOFIA Y LETRAS .....									
MAESTRIA EN ANTROPOLOGIA .....	51	31	20	11	7	4	40	24	16
MAESTRIA EN ARCHIVOLOGIA .....	3	2	1	3	2	1	-	-	-
MAESTRIA EN ARTE DRAMATICO .....	4	2	2	-	-	-	4	2	2
MAESTRIA EN BIBLIOTECONOMIA .....	17	3	14	10	2	8	7	1	6
MAESTRIA EN ENSEÑANZA SUPERIOR .....	7	4	3	1	1	-	6	3	3
MAESTRIA EN ENSEÑANZA DEL ESTE DE ASIA .	1	-	1	-	-	-	1	-	1
MAESTRIA EN ESTUDIOS LATINOAMERICANOS ..	36	9	27	15	4	11	21	5	16
MAESTRIA EN FILOSOFIA .....	60	40	20	28	19	9	32	21	11
MAESTRIA EN GEOGRAFIA .....	33	16	17	14	7	7	19	9	10
MAESTRIA EN HISTORIA DE MEXICO .....	102	41	61	50	20	30	52	21	31
MAESTRIA EN LETRAS .....	113	34	79	44	13	31	69	21	48
MAESTRIA EN LETRAS (LINGUISTICA HISPANICA)	15	5	10	7	2	5	8	3	5
MAESTRIA EN PEDAGOGIA .....	23	12	11	15	8	7	8	4	4
DOCTORADO EN ESTUDIOS LATINOAMERICANOS .	14	6	8	5	2	3	9	4	5
DOCTORADO EN FILOSOFIA .....	6	-	6	1	-	1	5	-	5
DOCTORADO EN LETRAS .....	16	6	10	-	-	-	16	6	10

## 52. Población escolar de estudios de posgrado 1975 clasificada por primer ingreso, reingreso, sexo y total.

FACULTADES, ESCUELAS, ESPECIALIDADES, MAESTRIAS Y DOCTORADOS	INSCRIPCION GENERAL			PRIMER INGRESO			REINGRESO		
	TOTAL	HOMBRES	MUJERES	SUMA	HOMBRES	MUJERES	SUMA	HOMBRES	MUJERES
FAC. DE INGENIERIA .....	458	433	25	167	158	9	291	275	16
MAESTRIA EN INGENIERIA ELECTRICA (CONTROL)	3	2	1	2	1	1	1	1	-
MAESTRIA EN INGENIERIA ELECTRICA (POTENCIA) .....	16	16	-	4	4	-	12	12	-
MAESTRIA EN INGENIERIA (ELECTRONICA) ...	21	21	-	9	9	-	12	12	-
MAESTRIA EN INGENIERIA (ESTRUCTURAS) ...	55	52	3	20	19	1	35	33	2
MAESTRIA EN INGENIERIA (HIDRAULICA) ....	55	55	-	21	21	-	34	34	-
MAESTRIA EN INGENIERIA (INVESTIGACION DE OPERACIONES) .....	108	94	14	31	27	4	77	67	10
MAESTRIA EN INGENIERIA (MECANICA) .....	20	19	1	9	9	-	11	10	1
MAESTRIA EN INGENIERIA (MECANICA DE SUELOS)	41	41	-	7	7	-	34	34	-
MAESTRIA EN INGENIERIA (PETROLERA) .....	29	29	-	12	12	-	17	17	-
MAESTRIA EN INGENIERIA (PLANEACION DE OBRAS) .....	47	45	2	15	14	1	32	31	1
MAESTRIA EN INGENIERIA (MECANICA TEORICA Y APLICADA) .....	8	8	-	6	6	-	2	2	-
MAESTRIA EN INGENIERIA (SANITARIA) .....	55	51	4	31	29	2	24	22	2
FAC. DE MEDICINA .....	2 467	1 823	644	1 128	858	270	1 339	965	374
ESPECIALIZACION EN ANATOMIA PATOLOGICA .	61	41	20	31	21	10	30	20	10
ESPECIALIZACION EN ANESTESIOLOGIA .....	193	146	47	115	87	28	78	59	19
ESPECIALIZACION EN BIOLOGIA DE LA REPRODUCCION HUMANA.....	8	6	2	5	4	1	3	2	1
ESPECIALIZACION EN CARDIOLOGIA .....	77	72	5	31	29	2	46	43	3
ESPECIALIZACION EN CIRUGIA GENERAL .....	294	283	11	136	131	5	158	152	6
ESPECIALIZACION EN CIRUGIA PEDIATRICA ..	47	45	2	17	16	1	30	29	1

FACULTADES, ESCUELAS, ESPECIALIDADES, MAESTRIAS Y DOCTORADOS	INSCRIPCION GENERAL			PRIMER INGRESO			REINGRESO		
	TOTAL	HOMBRES	MUJERES	SUMA	HOMBRES	MUJERES	SUMA	HOMBRES	MUJERES
ESPECIALIZACION EN CIRUGIA PLASTICA Y RECONSTRUCTIVA . . . . .	44	40	4	18	16	2	26	24	2
ESPECIALIZACION EN DERMATOLOGIA . . . . .	11	7	4	5	3	2	6	4	2
ESPECIALIZACION EN ENDOCRINOLOGIA Y NUTRIOLOGIA . . . . .	25	22	3	12	11	1	13	11	2
ESPECIALIZACION EN GASTROENTEROLOGIA . . . . .	35	31	4	18	16	2	17	15	2
ESPECIALIZACION EN GENETICA MEDICA . . . . .	3	1	2	2	1	1	1	-	1
ESPECIALIZACION EN GENICOLOGIA Y OBSTETRICIA . . . . .	323	23	300	112	8	104	211	15	196
ESPECIALIZACION EN HEMATOLOGIA . . . . .	17	15	2	10	9	1	7	6	1
ESPECIALIZACION EN INFECTOLOGIA . . . . .	4	1	3	2	1	1	2	-	2
ESPECIALIZACION EN INMUNOLOGIA . . . . .	5	2	3	3	1	2	2	1	1
ESPECIALIZACION EN LABORATORIO CLINICO . . . . .	3	3	-	1	1	-	2	2	-
ESPECIALIZACION EN MEDICINA DE REHABILITACION . . . . .	30	19	11	15	10	5	15	9	6
ESPECIALIZACION EN MEDICINA DEL TRABAJO . . . . .	13	9	4	7	5	2	6	4	2
ESPECIALIZACION EN MEDICINA FAMILIAR . . . . .	50	38	12	17	13	4	33	25	8
ESPECIALIZACION EN MEDICINA INTERNA . . . . .	240	207	33	87	75	12	153	132	21
ESPECIALIZACION EN MEDICINA NUCLEAR . . . . .	12	3	9	6	2	4	6	1	5
ESPECIALIZACION EN NEFROLOGIA . . . . .	18	15	3	8	7	1	10	8	2
ESPECIALIZACION EN NEUMOLOGIA . . . . .	41	34	7	21	17	4	20	17	3
ESPECIALIZACION EN NEUROCIRUGIA . . . . .	39	38	1	10	10	-	29	28	1
ESPECIALIZACION EN NEUROLOGIA . . . . .	20	17	3	8	7	1	12	10	2
ESPECIALIZACION EN OFTALMOLOGIA . . . . .	93	72	21	32	25	7	61	47	14
ESPECIALIZACION EN ONCOLOGIA . . . . .	20	16	4	6	5	1	14	11	3
ESPECIALIZACION EN OTORRINOLARINGOLOGIA . . . . .	47	41	6	18	16	2	29	25	4
ESPECIALIZACION EN PEDIATRIA MEDICA . . . . .	401	316	85	231	182	49	170	134	36
ESPECIALIZACION EN PSICOANALISIS . . . . .	14	6	8	4	2	2	10	4	6

FACULTADES, ESCUELAS, ESPECIALIDADES, MAESTRIAS Y DOCTORADOS	INSCRIPCION GENERAL			PRIMER INGRESO			REINGRESO		
	TOTAL	HOMBRES	MUJERES	SUMA	HOMBRES	MUJERES	SUMA	HOMBRES	MUJERES
ESPECIALIZACION EN PSIQUIATRIA .....	43	36	7	40	33	7	3	3	-
ESPECIALIZACION EN RADIODIAGNOSTICO .....	37	30	7	23	19	4	14	11	3
ESPECIALIZACION EN REUMATOLOGIA .....	12	6	6	5	3	2	7	3	4
ESPECIALIZACION EN TRAUMATOLOGIA Y ORTOPEDIA .....	130	129	1	57	57	-	73	72	1
ESPECIALIZACION EN UROLOGIA .....	34	34	-	11	11	-	23	23	-
MAESTRIA EN CIENCIAS BIOMEDICAS (NEFROLOGIA) .....	1	1	-	1	1	-	-	-	-
MAESTRIA EN CIENCIAS MEDICAS (CIRUGIA GENERAL) .....	3	3	-	2	2	-	1	1	-
MAESTRIA EN CIENCIAS MEDICAS (INFECTOLOGIA)	1	1	-	1	1	-	-	-	-
MAESTRIA EN PSIQUIATRIA (PSICOTERAPIA MEDICA) .....	10	8	2	-	-	-	10	8	2
MAESTRIA EN PSIQUIATRIA (INFANTIL Y DE LA ADOLESCENCIA) .....	8	6	2	-	-	-	8	6	2
FAC. DE MEDICINA VET. Y ZOOT. ....	21	20	1	8	8	-	13	12	1
ESPECIALIZACION EN ENFERMEDADES DE LAS AVES .....	2	2	-	2	2	-	-	-	-
ESPECIALIZACION EN PATOLOGIA DE AVES ....	7	7	-	1	1	-	6	6	-
ESPECIALIZACION EN PRODUCCION BOVINOS ...	7	6	1	-	-	-	7	6	1
ESPECIALIZACION EN PRODUCCION (CERDOS) ..	3	3	-	3	3	-	-	-	-
ESPECIALIZACION EN REPRODUCCION DE AVES .	2	2	-	2	2	-	-	-	-



FACULTADES, ESCUELAS, ESPECIALIDADES, MAESTRIAS Y DOCTORADOS	INSCRIPCION GENERAL			PRIMER INGRESO			REINGRESO		
	TOTAL	HOMBRES	MUJERES	SUMA	HOMBRES	MUJERES	SUMA	HOMBRES	MUJERES
FAC. DE ODONTOLOGIA .....	127	106	21	126	105	21	1	1	-
ESPEC. EN DOCENCIA DE LA ODONTOLOGIA (ANATOMIA DENTAL) .....	4	4	-	4	4	-	-	-	-
ESPEC. EN DOCENCIA DE LA ODONTOLOGIA (ENDODONCIA) .....	14	13	1	14	13	1	-	-	-
ESPEC. EN DOCENCIA DE LA ODONTOLOGIA (MEDICINA ESTOMATOLOGICA) .....	6	4	2	6	4	2	-	-	-
ESPEC. EN DOCENCIA DE LA ODONTOLOGIA (EXODONCIA) .....	11	11	-	11	11	-	-	-	-
ESPEC. EN DOCENCIA DE LA ODONTOLOGIA (HISTOLOGIA DENTAL) .....	4	4	-	4	4	-	-	-	-
ESPEC. EN DOCENCIA DE LA ODONTOLOGIA (MATERIALES DENTALES) .....	15	11	4	15	11	4	-	-	-
ESPEC. EN DOCENCIA DE LA ODONTOLOGIA (OCLUSION DENTAL) .....	12	12	-	12	12	-	-	-	-
ESPEC. EN DOCENCIA DE LA ODONTOLOGIA (ODONTOLOGIA PREVENTIVA) .....	5	5	-	5	5	-	-	-	-
ESPEC. EN DOCENCIA DE LA ODONTOLOGIA (OPERATORIA DENTAL) .....	19	15	4	19	15	4	-	-	-
ESPEC. EN DOCENCIA DE LA ODONTOLOGIA (PATOLOGIA BUCAL) .....	3	2	1	3	2	1	-	-	-
ESPEC. EN DOCENCIA DE LA ODONTOLOGIA (RADIOLOGIA) .....	4	4	-	4	4	-	-	-	-
ESPECIALIZACION EN ORTODONCIA .....	7	6	1	7	6	1	-	-	-
ESPECIALIZACION EN PARODONCIA .....	8	4	4	8	4	4	-	-	-
MAESTRIA EN ODONTOLOGIA .....	1	1	-	-	-	-	1	1	-
MAESTRIA EN ODONTOLOGIA (ODONTOPEDIATRIA)	7	4	3	7	4	3	-	-	-
MAESTRIA EN ODONTOLOGIA (PROTESIS BUCAL)	7	6	1	7	6	1	-	-	-

## 52. Población escolar de estudios de posgrado 1975 clasificada por primer ingreso, reingreso, sexo y total.

FACULTADES, ESCUELAS, ESPECIALIDADES, MAESTRIAS Y DOCTORADOS	INSCRIPCION GENERAL			PRIMER INGRESO			REINGRESO		
	TOTAL	HOMBRES	MUJERES	SUMA	HOMBRES	MUJERES	SUMA	HOMBRES	MUJERES
FACULTAD DE PSICOLOGIA .....	259	102	157	106	42	64	153	60	93
ESPECIALIZACION EN PSICOLOGIA (CLINICA Y PSICOTERAPIA DE GRUPO EN INSTITUCIONES)	12	4	8	12	4	8	-	-	-
MAESTRIA EN PSICOLOGIA (ANALISIS EXPERI- MENTAL DE LA CONDUCTA) .....	43	20	23	13	6	7	30	14	16
MAESTRIA EN PSICOLOGIA (PSICOBIOLOGIA) ...	7	2	5	3	1	2	4	1	3
MAESTRIA EN PSICOLOGIA (PSICOLOGIA CLINICA)	75	26	49	32	11	21	43	15	28
MAESTRIA EN PSICOLOGIA (PSICOLOGIA EDUCA- TIVA) .....	32	17	15	15	8	7	17	9	8
MAESTRIA EN PSICOLOGIA (PSICOLOGIA EXPE- RIMENTAL) .....	11	5	6	5	2	3	6	3	3
MAESTRIA EN PSICOLOGIA (PSICOLOGIA SOCIAL)	48	18	30	26	10	16	22	8	14
DOCTORADO EN PSICOLOGIA .....	1	-	1	-	-	-	1	-	1
DOCTORADO EN PSICOLOGIA (CLINICA) .....	26	9	17	-	-	-	26	9	17
DOCTORADO EN PSICOLOGIA (EDUCATIVA) .....	1	-	1	-	-	-	1	-	1
DOCTORADO EN PSICOLOGIA (SOCIAL) .....	3	1	2	-	-	-	3	1	2
FACULTAD DE QUIMICA .....	221	125	96	99	59	40	122	66	56
MAESTRIA EN ADMINISTRACION INDUSTRIAL ....	23	19	4	22	18	4	1	1	-
MAESTRIA EN CIENCIAS NUCLEARES .....	15	13	2	8	7	1	7	6	1
MAESTRIA EN CIENCIAS QUIMICAS (ANALISIS CLINICOS) .....	2	-	2	-	-	-	2	-	2
MAESTRIA EN CIENCIAS QUIMICAS (BIOQUIMICA)	89	39	50	41	18	23	48	21	27
MAESTRIA EN CIENCIAS QUIMICAS (FARMACIA SINESIS DE FARMACOS) .....	11	6	5	5	3	2	6	3	3
MAESTRIA EN CIENCIAS QUIMICAS (FISICO QUIMICA) .....	19	12	7	6	4	2	13	8	5

FACULTADES, ESCUELAS, ESPECIALIDADES, MAESTRIAS Y DOCTORADOS	INSCRIPCION GENERAL			PRIMER INGRESO			REINGRESO		
	TOTAL	HOMBRES	MUJERES	SUMA	HOMBRES	MUJERES	SUMA	HOMBRES	MUJERES
MAESTRIA EN CIENCIAS QUIMICAS (QUIMICA INORGANICA) .....	11	3	8	4	1	3	7	2	5
MAESTRIA EN CIENCIAS QUIMICAS (QUIMICA ORGANICA) .....	21	16	5	5	4	1	16	12	4
MAESTRIA EN INGENIERIA QUIMICA .....	12	11	1	2	2	-	10	9	1
MAESTRIA EN QUIMICA (ANALITICA) .....	16	5	11	6	2	4	10	3	7
DOCTORADO EN QUIMICA (QUIMICA ORGANICA).	2	1	1	-	-	-	2	1	1

NOTA: La Secretaría Ejecutiva de Estudios de Posgrado sólo facilitó totales de inscripción por sexo, calculándose las respectivas columnas de primer ingreso y reingreso por hombres y mujeres. El primer ingreso y el reingreso se obtuvieron aplicando un 20 por ciento al primero y un 80 por ciento al segundo en aquellas áreas de especialidad en donde debía existir reingreso de acuerdo al plan de estudios respectivo. En las áreas de especialidad en donde existía población en el año anterior se aplicó el porcentaje correspondiente al área respectiva.

## 53. Población escolar de estudios de posgrado 1976 clasificada por primer ingreso, reingreso, sexo y total.

FACULTADES, ESCUELAS, ESPECIALIDADES, MAESTRIAS Y DOCTORADOS	INSCRIPCION GENERAL			PRIMER INGRESO			REINGRESO		
	TOTAL	HOMBRES	MUJERES	SUMA	HOMBRES	MUJERES	SUMA	HOMBRES	MUJERES
U.N.A.M. ....	5 863	4 518	1 345	2 639	2 052	587	3 224	2 466	758
ESCUELA NACIONAL DE ARQUITECTURA .....	227	198	29	129	111	18	98	87	11
ESPECIALIZACION EN DISEÑO ARQUITECTONICO..	49	42	7	49	42	7	-	-	-
ESPECIALIZACION EN PREFABRICACION E									
INDUSTRIALIZACION DE EDIFICIOS .....	20	18	2	16	14	2	4	4	-
ESPECIALIZACION EN TERMINALES DE									
TRANSPORTES .....	2	1	1	2	1	1	-	-	-
MAESTRIA EN ARQUITECTURA (URBANISMO) .....	156	137	19	62	54	8	94	83	11
ESCUELA NACIONAL DE ARTES PLASTICAS .....	4	2	2	1	1	-	3	1	2
MAESTRIA EN ARTES VISUALES (GRABADO) .....	1	-	1	-	-	-	1	-	1
MAESTRIA EN ARTES VISUALES (PINTURA) .....	3	2	1	1	1	-	2	1	1
FACULTAD DE CIENCIAS .....	321	205	116	111	70	41	210	135	75
MAESTRIA EN CIENCIAS (BIOLOGIA) .....	115	60	55	40	20	20	75	40	35
MAESTRIA EN CIENCIAS (BIOLOGIA MARINA) ...	12	6	6	3	2	1	9	4	5
MAESTRIA EN CIENCIAS (FISICA) .....	107	80	27	33	25	8	74	55	19
MAESTRIA EN CIENCIAS (GEOFISICA) .....	30	23	7	11	8	3	19	15	4
MAESTRIA EN CIENCIAS (GEOLOGIA) .....	18	13	5	5	4	1	13	9	4
MAESTRIA EN CIENCIAS (MATEMATICAS) .....	39	23	16	19	11	8	20	12	8

FACULTADES, ESCUELAS, ESPECIALIDADES, MAESTRIAS Y DOCTORADOS	INSCRIPCION GENERAL			PRIMER INGRESO			REINGRESO		
	TOTAL	HOMBRES	MUJERES	SUMA	HOMBRES	MUJERES	SUMA	HOMBRES	MUJERES
FACULTAD DE CIENCIAS POLITICAS Y SOCIALES..	54	34	20	28	18	10	26	16	10
MAESTRIA EN ADMINISTRACION PUBLICA .....	4	-	4	1	-	1	3	-	3
MAESTRIA EN CIENCIA POLITICA .....	9	6	3	6	4	2	3	2	1
MAESTRIA EN ESTUDIOS LATINOAMERICANOS .....	9	5	4	5	3	2	4	2	2
MAESTRIA EN RELACIONES INTERNACIONALES ...	3	2	1	2	1	1	1	1	-
MAESTRIA EN SOCIOLOGIA .....	20	13	7	12	8	4	8	5	3
DOCTORADO EN ADMINISTRACION PUBLICA .....	1	1	-	-	-	-	1	1	-
DOCTORADO EN CIENCIA POLITICA .....	3	3	-	1	1	-	2	2	-
DOCTORADO EN ESTUDIOS LATINOAMERICANOS ...	2	1	1	-	-	-	2	1	1
DOCTORADO EN SOCIOLOGIA .....	3	3	-	1	1	-	2	2	-
FACULTAD DE CONTADURIA Y ADMINISTRACION									
MAESTRIA EN ADMINISTRACION .....	9	9	-	5	5	-	4	4	-
FACULTAD DE DERECHO .....	369	294	75	181	146	35	188	148	40
ESPECIALIZACION EN CIENCIAS PENALES .....	26	18	8	13	9	4	13	9	4
ESPECIALIZACION EN DERECHO CONSTITUCIONAL ADMINISTRATIVO .....	56	47	9	29	24	5	27	23	4
ESPECIALIZACION EN DERECHO PRIVADO (CIVIL Y MERCANTIL) .....	41	31	10	20	15	5	21	16	5
ESPECIALIZACION EN DERECHO SOCIAL .....	38	31	7	23	19	4	15	12	3
ESPECIALIZACION EN FINANZAS PUBLICAS .....	106	87	19	92	76	16	14	11	3
MAESTRIA EN DERECHO .....	31	23	8	4	3	1	27	20	7
DOCTORADO EN DERECHO .....	71	57	14	-	-	-	71	57	14

## 53. Población escolar de estudios de posgrado 1976 clasificada por primer ingreso, reingreso, sexo y total.

FACULTADES, ESCUELAS, ESPECIALIDADES, MAESTRIAS Y DOCTORADOS	INSCRIPCION GENERAL			PRIMER INGRESO			REINGRESO		
	TOTAL	HOMBRES	MUJERES	SUMA	HOMBRES	MUJERES	SUMA	HOMBRES	MUJERES
ESCUELA NACIONAL DE ECONOMIA									
MAESTRIA EN ECONOMIA .....	11	9	2	5	4	1	6	5	1
FACULTAD DE FILOSOFIA Y LETRAS .....	578	258	320	212	93	119	366	165	201
MAESTRIA EN ANTROPOLOGIA .....	16	8	8	4	2	2	12	6	6
MAESTRIA EN BIBLIOTECOLOGIA .....	24	4	20	14	2	12	10	2	8
MAESTRIA EN ENSEÑANZA SUPERIOR .....	8	3	5	1	-	1	7	3	4
MAESTRIA EN ESTUDIOS LATINOAMERICANOS .....	49	30	19	21	13	8	28	17	11
MAESTRIA EN FILOSOFIA .....	77	45	32	36	21	15	41	24	17
MAESTRIA EN GEOGRAFIA .....	41	22	19	17	9	8	24	13	11
MAESTRIA EN HISTORIA DEL ARTE .....	46	13	33	9	3	6	37	10	27
MAESTRIA EN HISTORIA DE MEXICO .....	67	28	39	33	14	19	34	14	20
MAESTRIA EN LETRAS (LETRAS CLASICAS) .....	10	5	5	2	1	1	8	4	4
MAESTRIA EN LETRAS (LETRAS INGLESAS) .....	19	5	14	4	1	3	15	4	11
MAESTRIA EN LETRAS (LINGUISTICA HISPANICA)	38	11	27	18	5	13	20	6	14
MAESTRIA EN LETRAS (LITERATURA ESPAÑOLA)..	33	12	21	7	3	4	26	9	17
MAESTRIA EN LETRAS (LITERATURA IBEROAMERICANA) .....	38	26	12	8	5	3	30	21	9
MAESTRIA EN LETRAS (LITERATURA MEXICANA) .	12	7	5	2	1	1	10	6	4
MAESTRIA EN PEDAGOGIA .....	29	10	19	19	7	12	10	3	7
DOCTORADO EN ANTROPOLOGIA .....	19	10	9	4	2	2	15	8	7
DOCTORADO EN ESTUDIOS LATINOAMERICANOS ...	10	3	7	4	1	3	6	2	4
DOCTORADO EN GEOGRAFIA .....	4	3	1	1	1	-	3	2	1
DOCTORADO EN HISTORIA .....	15	4	11	3	1	2	12	3	9
DOCTORADO EN LENGUAS ESPAÑOLAS .....	3	1	2	1	-	1	2	1	1
DOCTORADO EN LETRAS HISPANICAS .....	8	2	6	2	-	2	6	2	4
DOCTORADO EN PEDAGOGIA .....	12	6	6	2	1	1	10	5	5

FACULTADES, ESCUELAS, ESPECIALIDADES, MAESTRIAS Y DOCTORADOS	INSCRIPCION GENERAL			PRIMER INGRESO			REINGRESO		
	TOTAL	HOMBRES	MUJERES	SUMA	HOMBRES	MUJERES	SUMA	HOMBRES	MUJERES
FACULTAD DE INGENIERIA .....	107	99	8	44	41	3	63	58	5
MAESTRIA EN INGENIERIA ELECTRICA (CONTROL)	2	2	-	1	1	-	1	1	-
MAESTRIA EN INGENIERIA ELECTRICA (POTENCIA) .....	4	4	-	1	1	-	3	3	-
MAESTRIA EN INGENIERIA ELECTRICA (ELECTRONICA) .....	4	4	-	2	2	-	2	2	-
MAESTRIA EN INGENIERIA (ESTRUCTURAS) ....	14	14	-	5	5	-	9	9	-
MAESTRIA EN INGENIERIA (HIDRAULICA) ....	8	8	-	3	3	-	5	5	-
MAESTRIA EN INGENIERIA (INVESTIGACION DE OPERACIONES) .....	20	17	3	6	5	1	14	12	2
MAESTRIA EN INGENIERIA (MECANICA) .....	9	9	-	4	4	-	5	5	-
MAESTRIA EN INGENIERIA (MECANICA TEORICA Y APLICADA) .....	2	2	-	2	2	-	-	-	-
MAESTRIA EN INGENIERIA (MECANICA DE SUELOS) .....	12	11	1	2	2	-	10	9	1
MAESTRIA EN INGENIERIA (PETROLERA) .....	5	5	-	4	4	-	1	1	-
MAESTRIA EN INGENIERIA (PLANEACION) .....	4	4	-	1	1	-	3	3	-
MAESTRIA EN INGENIERIA (SANITARIA) .....	23	19	4	13	11	2	10	8	2
 FACULTAD DE MEDICINA .....	 3 713	 3 107	 606	 1 675	 1 395	 280	 2 038	 1 712	 326
ESPECIALIZACION EN ANATOMIA PATOLOGICA ..	62	39	23	32	20	12	30	19	11
ESPECIALIZACION EN ANESTESIOLOGIA .....	240	182	58	144	109	35	96	73	23
ESPECIALIZACION EN BIOLOGIA DE LA REPRODUCCION HUMANA .....	11	9	2	7	6	1	4	3	1
ESPECIALIZACION EN CARDIOLOGIA .....	83	77	6	33	31	2	50	46	4

## 53. Población escolar de estudios de posgrado 1976 clasificada por primer ingreso, reingreso, sexo y total.

FACULTADES, ESCUELAS, ESPECIALIDADES, MESTRIAS Y DOCTORADOS	INSCRIPCION GENERAL			PRIMER INGRESO			REINGRESO		
	TOTAL	HOMBRES	MUJERES	SUMA	HOMBRES	MUJERES	SUMA	HOMBRES	MUJERES
ESPECIALIZACION EN CIRUGIA GENERAL .....	334	317	17	154	146	8	180	171	9
ESPECIALIZACION EN CIRUGIA PLASTICA Y RECONSTRUCTIVA .....	53	50	3	22	21	1	31	29	2
ESPECIALIZACION EN CIRUGIA TORAXICA .....	8	7	1	6	5	1	2	2	-
ESPECIALIZACION EN ENDOCRINOLOGIA Y NUTRIOLOGIA .....	26	21	5	12	10	2	14	11	3
ESPECIALIZACION EN GENETICA MEDICA .....	11	8	3	7	5	2	4	3	1
ESPECIALIZACION EN GINECOLOGIA Y OBSTETRICIA .....	469	422	47	164	148	16	305	274	31
ESPECIALIZACION EN HEMATOLOGIA .....	27	21	6	16	12	4	11	9	2
ESPECIALIZACION EN INFECTOLOGIA .....	8	7	1	4	4	-	4	3	1
ESPECIALIZACION EN INMUNOLOGIA CLINICA Y ALERGIA .....	28	25	3	17	15	2	11	10	1
ESPECIALIZACION EN MEDICINA DEL TRABAJO..	3	3	-	2	2	-	1	1	-
ESPECIALIZACION EN MEDICINA FAMILIAR .....	596	443	153	203	151	52	393	292	101
ESPECIALIZACION EN MEDICINA INTERNA .....	387	327	60	139	117	22	248	210	38
ESPECIALIZACION EN MEDICINA LEGAL .....	78	64	14	62	51	11	16	13	3
ESPECIALIZACION EN MEDICINA NUCLEAR .....	6	6	-	3	3	-	3	3	-
ESPECIALIZACION EN NEFROLOGIA PEDIATRICA.	1	1	-	-	-	-	1	1	-
ESPECIALIZACION EN NEUMOLOGIA .....	38	30	8	19	15	4	19	15	4
ESPECIALIZACION EN NEUROCIRUGIA .....	47	45	2	12	11	1	35	34	1
ESPECIALIZACION EN NEUROLOGIA .....	19	14	5	8	6	2	11	8	3
ESPECIALIZACION EN NEUROLOGIA CLINICA ...	24	20	4	19	16	3	5	4	1
ESPECIALIZACION EN OFTALMOLOGIA .....	110	89	21	37	30	7	73	59	14
ESPECIALIZACION EN ONCOLOGIA .....	20	19	1	6	6	-	14	13	1
ESPECIALIZACION EN OTORRINOLARINGOLOGIA..	50	47	3	19	18	1	31	29	2
ESPECIALIZACION EN PEDIATRIA MEDICA .....	503	403	100	292	234	58	211	169	42
ESPECIALIZACION EN PSICOANALISIS .....	2	1	1	1	-	1	1	1	-



FACULTADES, ESCUELAS, ESPECIALIDADES, MAESTRIAS Y DOCTORADOS	INSCRIPCION GENERAL			PRIMER INGRESO			REINGRESO		
	TOTAL	HOMBRES	MUJERES	SUMA	HOMBRES	MUJERES	SUMA	HOMBRES	MUJERES
ESPECIALIZACION EN PSIQUIATRIA .....	44	38	6	41	35	6	3	3	-
ESPECIALIZACION EN PSIQUIATRIA DE LA ADOLESCENCIA .....	61	42	19	49	34	15	12	8	4
ESPECIALIZACION EN RADIOLOGIA .....	54	47	7	33	29	4	21	18	3
ESPECIALIZACION EN REUMATOLOGIA .....	13	9	4	5	3	2	8	6	2
ESPECIALIZACION EN TRAUMATOLOGIA Y ORTOPEdia .....	181	178	3	80	79	1	101	99	2
ESPECIALIZACION EN UROLOGIA .....	34	34	-	11	11	-	23	23	-
MAESTRIA EN CIENCIAS BIOMEDICAS (CIENCIAS MORFOLOGICAS) .....	6	5	1	1	1	-	5	4	1
MAESTRIA EN CIENCIAS BIOMEDICAS (DERMATOLOGIA) .....	15	12	3	3	2	1	12	10	2
MAESTRIA EN CIENCIAS BIOMEDICAS (FARMACOLOGIA) .....	10	6	4	2	1	1	8	5	3
MAESTRIA EN CIENCIAS BIOMEDICAS (FISIOLOGIA) .....	2	2	-	-	-	-	2	2	-
MAESTRIA EN CIENCIAS BIOMEDICAS (MICROBIOLOGIA) .....	14	12	2	3	3	-	11	9	2
MAESTRIA EN CIENCIAS BIOMEDICAS (PARASITOLOGIA) .....	5	4	1	1	1	-	4	3	1
MAESTRIA EN CIENCIAS MEDICAS (PSICOTERAPIA) .....	9	6	3	2	1	1	7	5	2
MAESTRIA EN CIENCIAS MEDICAS (PSIQUIATRIA INFANTIL Y DE LA ADOLESCENCIA)	18	12	6	4	3	1	14	9	5
DOCTORADO EN CIENCIAS BIOMEDICAS (FISIOLOGIA) .....	2	2	-	-	-	-	2	2	-
DOCTORADO EN CIENCIAS BIOMEDICAS (OTORRINOLARINGOLOGIA) .....	1	1	-	-	-	-	1	1	-

## 53. Población escolar de estudios de posgrado 1976 clasificada por primer ingreso, reingreso, sexo y total.

FACULTADES, ESCUELAS, ESPECIALIDADES, MAESTRIAS Y DOCTORADOS	INSCRIPCION GENERAL			PRIMER INGRESO			REINGRESO		
	TOTAL	HOMBRES	MUJERES	SUMA	HOMBRES	MUJERES	SUMA	HOMBRES	MUJERES
FACULTAD DE MEDICINA VETERINARIA Y ZOOTECNIA	16	15	1	16	15	1	-	-	-
ESPECIALIZACION EN PRODUCCION ANIMAL (AVES) .....	3	2	1	3	2	1	-	-	-
ESPECIALIZACION EN PRODUCCION ANIMAL (BOVINOS) .....	5	5	-	5	5	-	-	-	-
ESPECIALIZACION EN PRODUCCION ANIMAL (PORCINOS) .....	6	6	-	6	6	-	-	-	-
MAESTRIA EN CIENCIAS VETERINARIAS .....	2	2	-	2	2	-	-	-	-
FACULTAD DE ODONTOLOGIA .....	153	113	40	88	68	20	65	45	20
ESPECIALIZACION EN DOCENCIA DE LA ODONTOLOGIA (ENDODONCIA) .....	7	6	1	6	5	1	1	1	-
ESPECIALIZACION EN DOCENCIA DE LA ODONTOLOGIA (MEDICINA ESTOMATOLOGICA) ...	6	4	2	5	3	2	1	1	-
ESPECIALIZACION EN DOCENCIA DE LA ODONTOLOGIA (EXODONCIA) .....	5	5	-	4	4	-	1	1	-
ESPECIALIZACION EN DOCENCIA DE LA ODONTOLOGIA (HISTOLOGIA DENTAL) .....	4	4	-	3	3	-	1	1	-
ESPECIALIZACION EN DOCENCIA DE LA ODONTOLOGIA (MATERIALES DENTALES) .....	3	2	1	2	1	1	1	1	-
ESPECIALIZACION EN DOCENCIA DE LA ODONTOLOGIA (OCLUSION DENTAL) .....	11	11	-	9	9	-	2	2	-
ESPECIALIZACION EN DOCENCIA DE LA ODONTOLOGIA (ODONTOLOGIA PREVENTIVA) ....	3	3	-	2	2	-	1	1	-
ESPECIALIZACION EN DOCENCIA DE LA ODONTOLOGIA (OPERATORIA DENTAL) .....	13	10	3	10	8	2	3	2	1
ESPECIALIZACION EN DOCENCIA DE LA ODONTOLOGIA (PARODONCIA) .....	16	7	9	13	6	7	3	1	2
ESPECIALIZACION EN ORTODONCIA .....	30	26	4	24	21	3	6	5	1

FACULTADES, ESCUELAS, ESPECIALIDADES, MAESTRIAS Y DOCTORADOS	INSCRIPCION GENERAL			PRIMER INGRESO			REINGRESO		
	TOTAL	HOMBRES	MUJERES	SUMA	HOMBRES	MUJERES	SUMA	HOMBRES	MUJERES
MAESTRIA EN ODONTOLOGIA (ENDODONCIA) .....	12	11	1	2	2	-	10	9	1
MAESTRIA EN ODONTOLOGIA (EXODONCIA) .....	1	1	-	-	-	-	1	1	-
MAESTRIA EN ODONTOLOGIA (HISTOLOGIA DENTAL) ..	1	1	-	-	-	-	1	1	-
MAESTRIA EN ODONTOLOGIA (MATERIALES DENTALES) .....	9	6	3	2	1	1	7	5	2
MAESTRIA EN ODONTOLOGIA (MEDICINA ESTOMATOLOGICA) .....	2	1	1	-	-	-	2	1	1
MAESTRIA EN ODONTOLOGIA (OCLUSION DENTAL) .....	1	1	-	-	-	-	1	1	-
MAESTRIA EN ODONTOLOGIA (ODONTOPEDIATRIA) .....	19	6	13	4	1	3	15	5	10
MAESTRIA EN ODONTOLOGIA (OPERATORIA DENTAL) .....	2	1	1	-	-	-	2	1	1
MAESTRIA EN ODONTOLOGIA (PATOLOGIA BUCAL) .....	3	2	1	1	1	-	2	1	1
MAESTRIA EN ODONTOLOGIA (PROTESIS BUCAL) .....	3	3	-	1	1	-	2	2	-
MAESTRIA EN ODONTOLOGIA (RADIOLOGIA) .....	2	2	-	-	-	-	2	2	-
FACULTAD DE PSICOLOGIA .....	77	35	42	38	16	22	39	19	20
ESPECIALIZACION EN PSICOLOGIA (CLINICA Y PSICOTERAPIA DE GRUPO EN INSTITUCIONES)..	4	-	4	4	-	4	-	-	-
MAESTRIA EN PSICOLOGIA (ANALISIS EXPERIMENTAL DE LA CONDUCTA)...	4	2	2	1	-	1	3	2	1

## 53. Población escolar de estudios de posgrado 1976 clasificada por primer ingreso, reingreso, sexo y total.

FACULTADES, ESCUELAS, ESPECIALIDADES, MAESTRIAS Y DOCTORADOS	INSCRIPCION GENERAL			PRIMER INGRESO			REINGRESO		
	TOTAL	HOMBRES	MUJERES	SUMA	HOMBRES	MUJERES	SUMA	HOMBRES	MUJERES
MAESTRIA EN PSICOLOGIA (PSICOBIOLOGIA) ...	3	2	1	1	1	-	2	1	1
MAESTRIA EN PSICOLOGIA (PSICOLOGIA CLINICA) .....	23	9	14	10	4	6	13	5	8
MAESTRIA EN PSICOLOGIA (PSICOLOGIA EDUCATIVA) .....	12	5	7	6	2	4	6	3	3
MAESTRIA EN PSICOLOGIA (PSICOLOGIA GENERAL EXPERIMENTAL) .....	4	2	2	2	1	1	2	1	1
MAESTRIA EN PSICOLOGIA (PSICOLOGIA SOCIAL) .....	26	15	11	14	8	6	12	7	5
DOCTORADO EN PSICOLOGIA (CLINICA) .....	1	-	1	-	-	-	1	-	1
<b>FACULTAD DE QUIMICA .....</b>	<b>224</b>	<b>140</b>	<b>84</b>	<b>106</b>	<b>69</b>	<b>37</b>	<b>118</b>	<b>71</b>	<b>47</b>
MAESTRIA EN ADMINISTRACION INDUSTRIAL ....	38	32	6	36	30	6	2	2	-
MAESTRIA EN CIENCIAS NUCLEARES .....	16	14	2	8	7	1	8	7	1
MAESTRIA EN CIENCIAS QUIMICAS (BIOQUIMICA) .....	43	23	20	20	11	9	23	12	11
MAESTRIA EN CIENCIAS QUIMICAS (FARMACIA SINTESIS DE FARMACOS) .....	22	12	10	10	5	5	12	7	5
MAESTRIA EN CIENCIAS QUIMICAS (FISICOQUIMICA) .....	24	12	12	8	4	4	16	8	8
MAESTRIA EN INGENIERIA QUIMICA .....	29	28	1	5	5	-	24	23	1
MAESTRIA EN QUIMICA (ANALITICA) .....	21	8	13	8	3	5	13	5	8
MAESTRIA EN QUIMICA INORGANICA (CERAMICA).	31	11	20	11	4	7	20	7	13

NOTA: La Secretaría Ejecutiva de Estudios de Posgrado solo facilitó totales de inscripción por sexo, calculándose las respectivas columnas en primer ingreso y reingreso por hombres y mujeres. El primer ingreso y el reingreso se obtuvieron aplicando un 20 por ciento al primero y un 80 por ciento al segundo en aquellas áreas de especialidad en donde debía existir reingreso - de acuerdo al plan de estudios respectivo. En las áreas de especialidad en donde existía población en el año anterior se aplicó el porcentaje correspondiente al área respectiva.

FACULTADES, ESCUELAS, ESPECIALIDADES, MAESTRIAS Y DOCTORADOS	INSCRIPCION GENERAL			PRIMER INGRESO			REINGRESO		
	TOTAL	HOMBRES	MUJERES	SUMA	HOMBRES	MUJERES	SUMA	HOMBRES	MUJERES
U.N.A.M. ....	6 263	4 456	1 807	2 296	1 647	649	3 967	2 809	1 158
ESC. NAL. DE ARQUITECTURA .....	227	187	40	121	97	24	106	90	16
MAESTRIA EN ARQUITECTURA .....	11	9	2	1	1	-	10	8	2
MAESTRIA EN ARQUITECTURA (DISEÑO ARQUITECTONICO) .....	38	31	7	38	31	7	-	-	-
MAESTRIA EN ARQUITECTURA (RESTAURACION DE MONUMENTOS) .....	64	46	18	34	24	10	30	22	8
MAESTRIA EN ARQUITECTURA (TECNOLOGIA) .....	55	47	8	40	34	6	15	13	2
MAESTRIA EN ARQUITECTURA (URBANISMO) .....	59	54	5	8	7	1	51	47	4
ESC. NAL. DE ARTES PLASTICAS .....	8	3	5	7	3	4	1	-	1
MAESTRIA EN ARTES VISUALES (ESCULTURA) ...	1	-	1	-	-	-	1	-	1
MAESTRIA EN ARTES VISUALES (PINTURA) .....	7	3	4	7	3	4	-	-	-
FAC. DE CIENCIAS .....	524	330	194	144	96	48	380	234	146
MAESTRIA EN CIENCIAS (BIOLOGIA) .....	246	106	140	58	25	33	188	81	107
MAESTRIA EN CIENCIAS (FISICA) .....	120	98	22	35	29	6	85	69	16
MAESTRIA EN CIENCIAS (GEOFISICA) .....	47	44	3	17	16	1	30	28	2
MAESTRIA EN CIENCIAS (GEOLOGIA) .....	32	24	8	9	7	2	23	17	6
MAESTRIA EN CIENCIAS (MATEMATICAS) .....	47	34	13	22	16	6	25	18	7
MAESTRIA EN FISICA DE MATERIALES .....	14	11	3	2	2	-	12	9	3
MAESTRIA EN FISICA DE RADIACIONES Y SEGURIDAD .....	18	13	5	1	1	-	17	12	5

## 54. Población escolar de estudios de posgrado 1977 clasificada por primer ingreso, reingreso, sexo y total.

FACULTADES, ESCUELAS, ESPECIALIDADES, MAESTRIAS Y DOCTORADOS	INSCRIPCION GENERAL			PRIMER INGRESO			REINGRESO		
	TOTAL	HOMBRES	MUJERES	SUMA	HOMBRES	MUJERES	SUMA	HOMBRES	MUJERES
FACULTAD DE CIENCIAS POLITICAS Y SOCIALES..	264	172	92	89	57	32	175	115	60
MAESTRIA EN ADMINISTRACION PUBLICA .....	53	43	10	15	12	3	38	31	7
MAESTRIA EN CIENCIA POLITICA .....	29	21	8	7	5	2	22	16	6
MAESTRIA EN ESTUDIOS LATINOAMERICANOS ....	64	37	27	26	15	11	38	22	16
MAESTRIA EN RELACIONES INTERNACIONALES ...	12	7	5	6	4	2	6	3	3
MAESTRIA EN SOCIOLOGIA .....	106	64	42	35	21	14	71	43	28
FACULTAD DE CONTADURIA Y ADMINISTRACION ...									
MAESTRIA EN ADMINISTRACION .....	259	222	37	83	71	12	176	151	25
FACULTAD DE DERECHO .....	210	164	46	70	53	17	140	111	29
ESPECIALIZACION EN CIENCIAS PENALES .....	30	20	10	15	10	5	15	10	5
ESPECIALIZACION EN DERECHO CONSTITUCIONAL Y ADMINISTRATIVO .....	45	37	8	12	10	2	33	27	6
ESPECIALIZACION EN DERECHO PRIVADO (CIVIL Y MERCANTIL) .....	18	14	4	9	7	2	9	7	2
ESPECIALIZACION EN DERECHO SOCIAL .....	27	21	6	8	6	2	19	15	4
ESPECIALIZACION EN FINANZAS PUBLICAS .....	53	41	12	25	19	6	28	22	6
MAESTRIA EN DERECHO .....	37	31	6	1	1	-	36	30	6
FACULTAD DE ECONOMIA									
MAESTRIA EN ECONOMIA .....	85	67	18	42	33	9	43	34	9

FACULTADES, ESCUELAS, ESPECIALIDADES, MAESTRIAS Y DOCTORADOS	INSCRIPCION GENERAL			PRIMER INGRESO			REINGRESO		
	TOTAL	HOMBRES	MUJERES	SUMA	HOMBRES	MUJERES	SUMA	HOMBRES	MUJERES
FACULTAD DE FILOSOFIA Y LETRAS .....	373	149	224	130	51	79	243	98	145
MAESTRIA EN ANTROPOLOGIA .....	2	2	-	-	-	-	2	2	-
MAESTRIA EN ARTE DRAMATICO .....	2	1	1	-	-	-	2	1	1
MAESTRIA EN BIBLIOTECOLOGIA .....	22	5	17	6	1	5	16	4	12
MAESTRIA EN ENSEÑANZA SUPERIOR .....	10	5	5	1	1	-	9	4	5
MAESTRIA EN ESTUDIOS LATINOAMERICANOS .....	41	10	31	14	3	11	27	7	20
MAESTRIA EN FILOSOFIA .....	50	32	18	22	14	8	28	18	10
MAESTRIA EN GEOGRAFIA .....	23	12	11	12	6	6	11	6	5
MAESTRIA EN HISTORIA .....	60	23	37	24	9	15	36	14	22
MAESTRIA EN LETRAS .....	101	31	70	35	11	24	66	20	46
MAESTRIA EN PEDAGOGIA .....	16	4	12	6	1	5	10	3	7
DOCTORADO EN ANTROPOLOGIA .....	11	5	6	-	-	-	11	5	6
DOCTORADO EN ESTUDIOS LATINOAMERICANOS .....	4	2	2	2	1	1	2	1	1
DOCTORADO EN FILOSOFIA .....	1	-	1	-	-	-	1	-	1
DOCTORADO EN HISTORIA .....	12	6	6	3	1	2	9	5	4
DOCTORADO EN LETRAS .....	14	7	7	4	2	2	10	5	5
DOCTORADO EN PEDAGOGIA .....	4	4	-	1	1	-	3	3	-
FACULTAD DE INGENIERIA .....	409	386	23	120	114	6	289	272	17
MAESTRIA EN INGENIERIA ELECTRICA (CONTROL) .....	13	13	-	2	2	-	11	11	-
MAESTRIA EN INGENIERIA (ELECTRONICA) .....	17	17	-	7	7	-	10	10	-
MAESTRIA EN INGENIERIA (ESTRUCTURAS) .....	56	55	1	17	17	-	39	38	1
MAESTRIA EN INGENIERIA (HIDRAULICA) .....	53	52	1	17	17	-	36	35	1
MAESTRIA EN INGENIERIA (INVESTIGACION DE OPERACIONES) .....	77	69	8	17	15	2	60	54	6

## 54. Población escolar de estudios de posgrado 1977 clasificada por primer ingreso, reingreso, sexo y total.

FACULTADES, ESCUELAS, ESPECIALIDADES, MAESTRIAS Y DOCTORADOS	INSCRIPCION GENERAL			PRIMER INGRESO			REINGRESO		
	TOTAL	HOMBRES	MUJERES	SUMA	HOMBRES	MUJERES	SUMA	HOMBRES	MUJERES
MAESTRIA EN INGENIERIA (MECANICA) .....	16	15	1	16	15	1	-	-	-
MAESTRIA EN INGENIERIA (MECANICA DE SUELOS)	38	36	2	8	8	-	30	28	2
MAESTRIA EN INGENIERIA (MECANICA TEORICA Y APLICADA) .....	14	14	-	2	2	-	12	12	-
MAESTRIA EN INGENIERIA (PETROLERA) .....	28	27	1	9	9	-	19	18	1
MAESTRIA EN INGENIERIA (PLANEACION).....	31	29	2	9	8	1	22	21	1
MAESTRIA EN INGENIERIA (POTENCIA) .....	12	10	2	4	3	1	8	7	1
MAESTRIA EN INGENIERIA (SANITARIA) .....	53	48	5	12	11	1	41	37	4
MAESTRIA EN (INVESTIGACION DE OPERACIONES) .....	1	1	-	-	-	-	1	1	-
FACULTAD DE MEDICINA .....	3 332	2 475	857	1 270	958	312	2 062	1 517	545
ESPECIALIZACION EN ANATOMIA PATOLOGICA ...	63	39	24	11	7	4	52	32	20
ESPECIALIZACION EN ANESTESIOLOGIA .....	239	171	68	111	79	32	128	92	36
ESPECIALIZACION EN ANGIOLOGIA .....	24	24	-	-	-	-	24	24	-
ESPECIALIZACION EN BIOLOGIA DE LA REPRODUCCION HUMANA .....	6	6	-	2	2	-	4	4	-
ESPECIALIZACION EN CARDIOLOGIA .....	80	77	3	21	20	1	59	57	2
ESPECIALIZACION EN CIRUGIA GENERAL .....	361	344	17	163	155	8	198	189	9
ESPECIALIZACION EN CIRUGIA PEDIATRICA ....	57	55	2	7	7	-	50	48	2
ESPECIALIZACION EN CIRUGIA PLASTICA RECONSTRUCTIVA .....	61	55	6	8	7	1	53	48	5
ESPECIALIZACION EN DERMATOLOGIA .....	51	35	16	15	10	5	36	25	11
ESPECIALIZACION EN ENDOCRINOLOGIA Y NUTRIOLOGIA .....	20	15	5	7	5	2	13	10	3
ESPECIALIZACION EN GASTROENTEROLOGIA .....	37	32	5	12	10	2	25	22	3
ESPECIALIZACION EN GENETICA MEDICA .....	10	4	6	3	1	2	7	3	4



FACULTADES, ESCUELAS, ESPECIALIDADES MAESTRIAS Y DOCTORADOS	INSCRIPCION GENERAL			PRIMER INGRESO			REINGRESO		
	TOTAL	HOMBRES	MUJERES	SUMA	HOMBRES	MUJERES	SUMA	HOMBRES	MUJERES
ESPECIALIZACION EN GINECOLOGIA Y OBSTETRICIA .....	458	112	346	136	33	103	322	79	243
ESPECIALIZACION EN INFECTOLOGIA .....	9	4	5	4	2	2	5	2	3
ESPECIALIZACION EN INMUNOLOGIA CLINICA Y ALERGIA .....	4	2	2	-	-	-	4	2	2
ESPECIALIZACION EN LABORATORIO CLINICO ..	9	7	2	7	5	2	2	2	-
ESPECIALIZACION EN MEDICINA DE REHABILITACION .....	51	34	17	16	11	5	35	23	12
ESPECIALIZACION EN MEDICINA DEL TRABAJO..	24	16	8	15	10	5	9	6	3
ESPECIALIZACION EN MEDICINA FAMILIAR ....	628	488	140	336	261	75	292	227	65
ESPECIALIZACION EN MEDICINA INTERNA .....	364	303	61	153	127	26	211	176	35
ESPECIALIZACION EN MEDICINA LEGAL .....	115	81	34	41	29	12	74	52	22
ESPECIALIZACION EN MEDICINA NUCLEAR .....	7	6	1	2	2	-	5	4	1
ESPECIALIZACION EN NEFROLOGIA .....	21	17	4	6	5	1	15	12	3
ESPECIALIZACION EN NEUROCIRUGIA .....	46	46	-	7	7	-	39	39	-
ESPECIALIZACION EN NEUROLOGIA .....	19	16	3	7	6	1	12	10	2
ESPECIALIZACION EN OFTALMOLOGIA .....	114	87	27	32	24	8	82	63	19
ESPECIALIZACION EN ONCOLOGIA .....	21	19	2	6	5	1	15	14	1
ESPECIALIZACION EN PSICOANALISIS .....	12	5	7	6	2	4	6	3	3
ESPECIALIZACION EN PSICOTERAPIA MEDICA ..	6	4	2	-	-	-	6	4	2
ESPECIALIZACION EN PSIQUIATRIA .....	37	31	6	31	26	5	6	5	1
ESPECIALIZACION EN PSIQUIATRIA INFANTIL Y DE LA ADOLESCENCIA .....	11	10	1	-	-	-	11	10	1
ESPECIALIZACION EN RADIODIAGNOSTICO .....	63	55	8	25	22	3	38	33	5
ESPECIALIZACION EN REUMATOLOGIA .....	26	21	5	1	1	-	25	20	5
ESPECIALIZACION EN TRAUMATOLOGIA Y ORTOPEDIA .....	196	193	3	65	64	1	131	129	2
ESPECIALIZACION EN UROLOGIA .....	39	39	-	11	11	-	28	28	-

## 54. Población escolar de estudios de posgrado 1977 clasificada por primer ingreso, reingreso, sexo y total.

FACULTADES, ESCUELAS, ESPECIALIDADES, MAESTRIAS Y DOCTORADOS	INSCRIPCION GENERAL			PRIMER INGRESO			REINGRESO		
	TOTAL	HOMBRES	MUJERES	SUMA	HOMBRES	MUJERES	SUMA	HOMBRES	MUJERES
MAESTRIA EN CIENCIAS BIOMEDICAS (CIENCIAS MORFOLOGICAS) .....	2	1	1	-	-	-	2	1	1
MAESTRIA EN CIENCIAS BIOMEDICAS (INMUNOLOGIA) .....	5	1	4	-	-	-	5	1	4
MAESTRIA EN CIENCIAS BIOMEDICAS (FARMACOLOGIA) .....	5	3	2	-	-	-	5	3	2
MAESTRIA EN CIENCIAS BIOMEDICAS (FISIOLOGIA) .....	6	2	4	2	1	1	4	1	3
MAESTRIA EN CIENCIAS BIOMEDICAS (MICROBIOLOGIA) .....	5	3	2	-	-	-	5	3	2
MAESTRIA EN CIENCIAS BIOMEDICAS (PARASITOLOGIA) .....	4	2	2	-	-	-	4	2	2
MAESTRIA EN CIENCIAS MEDICAS (PLASTICA Y RECONSTRUCTIVA) .....	1	1	-	-	-	-	1	1	-
MAESTRIA EN CIENCIAS MEDICAS (DERMATOLOGIA)	2	2	-	-	-	-	2	2	-
MAESTRIA EN CIENCIAS MEDICAS (ONCOLOGIA)..	1	-	1	-	-	-	1	-	1
MAESTRIA EN CIENCIAS MEDICAS (PEDIATRIA)..	3	1	2	-	-	-	3	1	2
MAESTRIA EN CIENCIAS MEDICAS (RADIOLOGICO) .....	1	1	-	1	1	-	-	-	-
MAESTRIA EN CIENCIAS MEDICAS (TRAUMATOLOGIA Y ORTOPEdia) .....	1	1	-	-	-	-	1	1	-
DOCTORADO EN CIENCIAS BIOMEDICAS (INMUNOLOGIA) .....	2	-	2	-	-	-	2	-	2
DOCTORADO EN CIENCIAS BIOMEDICAS (FISIOLOGIA) .....	1	-	1	-	-	-	1	-	1
DOCTORADO EN CIENCIAS MEDICAS (CIRUGIA GASTROINTESTINAL) .....	1	1	-	-	-	-	1	1	-

## 54. Población escolar de estudios de posgrado 1977 clasificada por primer ingreso, reingreso, sexo y total.

321

FACULTADES, ESCUELAS, ESPECIALIDADES, MAESTRIAS Y DOCTORADOS	INSCRIPCION GENERAL			PRIMER INGRESO			REINGRESO		
	TOTAL	HOMBRES	MUJERES	SUMA	HOMBRES	MUJERES	SUMA	HOMBRES	MUJERES
DOCTORADO EN CIENCIAS MEDICAS (CIRUGIA GENERAL) .....	1	1	-	-	-	-	1	1	-
DOCTORADO EN CIENCIAS MEDICAS (NEUROCIRUGIA) .....	1	1	-	-	-	-	1	1	-
DOCTORADO EN CIENCIAS MEDICAS (OTORRINOLARINGOLOGIA) .....	1	1	-	-	-	-	1	1	-
FACULTAD DE MEDICINA VETERINARIA Y ZOOTECNIA	17	12	5	4	3	1	13	9	4
ESPECIALIZACION EN DIAGNOSTICO EN PATOLOGIA VETERINARIA .....	3	1	2	-	-	-	3	1	2
ESPECIALIZACION EN PRODUCCION ANIMAL (BOVINOS) .....	5	5	-	1	1	-	4	4	-
ESPECIALIZACION EN PRODUCCION ANIMAL (PORCINOS) .....	1	1	-	-	-	-	1	1	-
ESPECIALIZACION EN PATOLOGIA DE AVES .....	3	1	2	-	-	-	3	1	2
MAESTRIA EN PRODUCCION ANIMAL (MEDICINA PREVENTIVA) .....	4	3	1	3	2	1	1	1	-
MAESTRIA EN PRODUCCION ANIMAL (REPRODUCCION ANIMAL) .....	1	1	-	-	-	-	1	1	-
FACULTAD DE ODONTOLOGIA .....	111	80	31	67	48	19	44	32	12
ESPECIALIZACION EN DOCENCIA DE LA ODONTOLOGIA (ENDODONCIA) .....	6	6	-	6	6	-	-	-	-
ESPECIALIZACION EN DOCENCIA DE LA ODONTOLOGIA (MEDICINA ESTOMATOLOGICA) ...	6	4	2	4	3	1	2	1	1

## 54. Población escolar de estudios de posgrado 1977 clasificada por primer ingreso, reingreso, sexo y total.

FACULTADES, ESCUELAS, ESPECIALIDADES, MAESTRIAS Y DOCTORADOS	INSCRIPCION GENERAL			PRIMER INGRESO			REINGRESO		
	TOTAL	HOMBRES	MUJERES	SUMA	HOMBRES	MUJERES	SUMA	HOMBRES	MUJERES
ESPECIALIZACION EN DOCENCIA DE LA ODONTOLOGIA (PARODONCIA) .....	12	5	7	8	3	5	4	2	2
ESPECIALIZACION EN ODONTO-CIRUGIA .....	6	6	-	6	6	-	-	-	-
ESPECIALIZACION EN ORTODONCIA .....	30	25	5	19	16	3	11	9	2
MAESTRIA DOCENCIA (ENDODONCIA) .....	4	2	2	1	1	-	3	1	2
MAESTRIA DOCENCIA (MATERIALES DENTALES) ..	1	1	-	-	-	-	1	1	-
MAESTRIA DOCENCIA (OCLUSION DENTAL) .....	7	7	-	-	-	-	7	7	-
MAESTRIA DOCENCIA (ODONTOLOGIA PREVENTIVA)	1	1	-	-	-	-	1	1	-
MAESTRIA DOCENCIA (OPERATORIA DENTAL) ....	5	5	-	-	-	-	5	5	-
MAESTRIA DOCENCIA (PATOLOGIA BUCAL) .....	1	1	-	-	-	-	1	1	-
MAESTRIA DOCENCIA (RADIOLOGIA) .....	2	2	-	-	-	-	2	2	-
MAESTRIA ODONTO-PEDIATRIA .....	21	6	15	14	4	10	7	2	5
MAESTRIA PROTESIS BUCAL .....	9	9	-	9	9	-	-	-	-
FACULTAD DE PSICOLOGIA .....	227	74	153	101	30	71	126	44	82
ESPECIALIZACION EN PSICOLOGIA (CLINICA Y PSICOTERAPIA DE GRUPO EN INSTITUCIONES)	14	2	12	10	1	9	4	1	3
ESPECIALIZACION EN DESARROLLO DEL NIÑO ...	17	5	12	17	5	12	-	-	-
MAESTRIA EN PSICOLOGIA (ANALISIS EXPERIMENTAL DE LA CONDUCTA) .....	17	9	8	5	3	2	12	6	6
MAESTRIA EN PSICOLOGIA (PSICOBIOLOGIA) ...	6	4	2	4	3	1	2	1	1
MAESTRIA EN PSICOLOGIA (PSICOLOGIA CLINICA) .....	93	26	67	40	11	29	53	15	38
MAESTRIA EN PSICOLOGIA (PSICOLOGIA (EDUCATIVA) .....	16	7	9	3	1	2	13	6	7

FACULTADES, ESCUELAS, ESPECIALIDADES, MAESTRIAS Y DOCTORADOS	INSCRIPCION GENERAL			PRIMER INGRESO			REINGRESO		
	TOTAL	HOMBRES	MUJERES	SUMA	HOMBRES	MUJERES	SUMA	HOMBRES	MUJERES
MAESTRIA EN PSICOLOGIA (PSICOLOGIA GENERAL EXPERIMENTAL) .....	11	7	4	2	1	1	9	6	3
MAESTRIA EN PSICOLOGIA (PSICOLOGIA SOCIAL)	45	12	33	16	4	12	29	8	21
DOCTORADO EN PSICOLOGIA (CLINICA) .....	5	1	4	2	-	2	3	1	2
DOCTORADO EN PSICOLOGIA (PSICOLOGIA GENERAL EXPERIMENTAL) .....	2	1	1	2	1	1	-	-	-
DOCTORADO EN PSICOLOGIA (SOCIAL) .....	1	-	1	-	-	-	1	-	1
FACULTAD DE QUIMICA .....	217	135	82	48	33	15	169	102	67
MAESTRIA EN ADMINISTRACION INDUSTRIAL ....	30	24	6	14	11	3	16	13	3
MAESTRIA EN CIENCIAS (NUCLEARES) .....	16	13	3	3	2	1	13	11	2
MAESTRIA EN CS. QUIMICAS (BIOQUIMICA) ....	56	24	32	2	1	1	54	23	31
MAESTRIA EN FISICOQUIMICA .....	16	9	7	3	2	1	13	7	6
MAESTRIA EN FARMACIA .....	16	10	6	4	2	2	12	8	4
MAESTRIA EN INGENIERIA (QUIMICA) .....	19	18	1	7	7	-	12	11	1
MAESTRIA EN QUIMICA (ANALITICA) .....	18	9	9	4	2	2	14	7	7
MAESTRIA EN QUIMICA INORGANICA (CERAMICA).	17	8	9	5	2	3	12	6	6
MAESTRIA EN QUIMICA (METALURGICA) .....	4	4	-	-	-	-	4	4	-
MAESTRIA EN QUIMICA (ORGANICA) .....	25	16	9	6	4	2	19	12	7

NOTA: La Secretaría Ejecutiva de Estudios de Posgrado sólo facilitó totales de inscripción por sexo, calculándose las respectivas - columnas en primer ingreso y reingreso por hombres y mujeres. El primer ingreso y el reingreso se obtuvieron aplicando un 20 por ciento al primero y un 80 por ciento al segundo en aquellas áreas de especialidad en donde debía existir reingreso de - - acuerdo al plan de estudios respectivo. En las áreas de especialidad en donde existía población en el año anterior se aplicó el porcentaje correspondiente al área respectiva.

## 55. Población escolar de estudios de posgrado 1978 clasificada por primer ingreso, reingreso, sexo y total.

FACULTADES, ESCUELAS, ESPECIALIDADES, MAESTRIAS Y DOCTORADOS	INSCRIPCION GENERAL			PRIMER INGRESO			REINGRESO		
	TOTAL	HOMBRES	MUJERES	SUMA	HOMBRES	MUJERES	SUMA	HOMBRES	MUJERES
U. N. A. M. ....	2 807	1 867	940	954	657	297	1 853	1 210	643
ESC. NAL. DE ARQUITECTURA									
MAESTRIA EN ARQUITECTURA. ....	38	33	5	3	3	-	35	30	5
ESC. NAL. DE ARTES PLASTICAS .....									
MAESTRIA EN ARTES VISUALES (ESCULTURA) .	1	-	1	1	-	1	-	-	-
MAESTRIA EN ARTES VISUALES (GRABADO) ...	5	1	4	5	1	4	-	-	-
MAESTRIA EN ARTES VISUALES (PINTURA) ...	6	5	1	1	1	-	5	4	1
MAESTRIA EN ARTE URBANO .....	6	6	-	6	6	-	-	-	-
MAESTRIA EN COMUNICACION Y DISEÑO GRAFICO	7	6	1	7	6	1	-	-	-
FAC. DE CIENCIAS .....									
MAESTRIA EN CIENCIAS (BIOLOGIA) .....	189	76	113	55	22	33	134	54	80
MAESTRIA EN CIENCIAS (FISICA) .....	118	94	24	38	30	8	80	64	16
MAESTRIA EN CIENCIAS (GEOFISICA) .....	45	40	5	13	12	1	32	28	4
MAESTRIA EN CIENCIAS (GEOLOGIA) .....	26	21	5	8	6	2	18	15	3
MAESTRIA EN CIENCIAS (MATEMATICAS) .....	22	15	7	7	5	2	15	10	5
DOCTORADO EN CIENCIAS (BIOLOGIA) .....	47	21	26	3	1	2	44	20	24
DOCTORADO EN CIENCIAS (FISICA) .....	11	9	2	1	1	-	10	8	2
DOCTORADO EN CIENCIAS (MATEMATICAS) .....	3	2	1	-	-	-	3	2	1

FACULTADES, ESCUELAS, ESPECIALIDADES, MAESTRIAS Y DOCTORADOS	INSCRIPCION GENERAL			PRIMER INGRESO			REINGRESO		
	TOTAL	HOMBRES	MUJERES	SUMA	HOMBRES	MUJERES	SUMA	HOMBRES	MUJERES
FAC. DE CS. POLIT. Y SOCIALES .....	392	243	149	133	87	46	259	156	103
MAESTRIA EN ADMINISTRACION PUBLICA .....	96	71	25	50	37	13	46	34	12
MAESTRIA EN CIENCIA POLITICA ....	44	37	7	17	14	3	27	23	4
MAESTRIA EN ESTUDIOS LATINOAMERICANOS (CIENCIAS POLITICAS Y SOCIALES) .....	68	36	32	16	8	8	52	28	24
MAESTRIA EN RELACIONES INTERNACIONALES ..	13	10	3	8	6	2	5	4	1
MAESTRIA EN SOCIOLOGIA .....	161	84	77	42	22	20	119	62	57
DOCTORADO EN ADMINISTRACION PUBLICA .....	4	3	1	-	-	-	4	3	1
DOCTORADO EN CIENCIA POLITICA ....	2	1	1	-	-	-	2	1	1
DOCTORADO EN ESTUDIOS LATINOAMERICANOS (CIENCIAS POLITICAS Y SOCIALES) .....	3	-	3	-	-	-	3	-	3
DOCTORADO EN RELACIONES INTERNACIONALES .	1	1	-	-	-	-	1	1	-
FAC. DE CONTADURIA Y ADMON									
MAESTRIA EN ADMINISTRACION .....	156	133	23	15	13	2	141	120	21
FAC. DE DERECHO .....	291	230	61	79	62	17	212	168	44
ESPECIALIZACION EN CIENCIAS PENALES .....	21	18	3	6	5	1	15	13	2
ESPECIALIZACION EN DERECHO CONSTITUCIONAL Y ADMINISTRATIVO .....	50	40	10	23	18	5	27	22	5
ESPECIALIZACION EN DERECHO PRIVADO (CIVIL Y MERCANTIL) .....	36	25	11	19	13	6	17	12	5
ESPECIALIZACION EN DERECHO SOCIAL .....	25	23	2	9	8	1	16	15	1
ESPECIALIZACION EN FINANZAS PUBLICAS .....	53	44	9	22	18	4	31	26	5
MAESTRIA EN DERECHO .....	44	31	13	-	-	-	44	31	13
DOCTORADO EN DERECHO .....	62	49	13	-	-	-	62	49	13

## 55. Población escolar de estudios de posgrado 1978 clasificada por primer ingreso, reingreso sexo y total.

FACULTADES, ESCUELAS, ESPECIALIDADES, MAESTRIAS Y DOCTORADOS	INSCRIPCION GENERAL			PRIMER INGRESO			REINGRESO		
	TOTAL	HOMBRES	MUJERES	SUMA	HOMBRES	MUJERES	SUMA	HOMBRES	MUJERES
FAC. DE ECONOMIA .....	92	70	22	46	36	10	46	34	12
MAESTRIA EN ECONOMIA .....	78	57	21	32	23	9	46	34	12
DOCTORADO EN ECONOMIA .....	14	13	1	14	13	1	-	-	-
FAC. DE FILOSOFIA Y LETRAS .....	434	197	237	122	60	62	312	137	175
MAESTRIA EN ANTROPOLOGIA .....	1	-	1	-	-	-	1	-	1
MAESTRIA EN ARCHIVOLOGIA .....	1	-	1	-	-	-	1	-	1
MAESTRIA EN ARQUEOLOGIA .....	1	-	1	-	-	-	1	-	1
MAESTRIA EN BIBLIOTECOLOGIA .....	14	1	13	-	-	-	14	1	13
MAESTRIA EN ENSEÑANZA SUPERIOR .....	17	8	9	10	5	5	7	3	4
MAESTRIA EN ESTUDIOS LATINOAMERICANOS ..	47	18	29	11	4	7	36	14	22
MAESTRIA EN FILOSOFIA .....	65	41	24	21	13	8	44	28	16
MAESTRIA EN GEOGRAFIA .....	33	16	17	15	7	8	18	9	9
MAESTRIA EN HISTORIA DEL ARTE .....	37	11	26	8	2	6	29	9	20
MAESTRIA EN HISTORIA DE MEXICO .....	36	16	20	13	6	7	23	10	13
MAESTRIA EN LETRAS (LETRAS CLASICAS) ...	6	3	3	4	2	2	2	1	1
MAESTRIA EN LETRAS (LETRAS INGLESAS) ...	15	5	10	2	1	1	13	4	9
MAESTRIA EN LETRAS (LETRAS MODERNAS) ...	1	1	-	1	1	-	-	-	-
MAESTRIA EN LETRAS (LINGUISTICA HISPANICA)	44	14	30	1	-	1	43	14	29
MAESTRIA EN LETRAS (LITERATURA ESPAÑOLA)	1	-	1	-	-	-	1	-	1
MAESTRIA EN LETRAS (LITERATURA IBEROAMERICANA .....	32	11	21	16	5	11	16	6	10
MAESTRIA EN LETRAS (LITERATURA MEXICANA)	6	3	3	2	1	1	4	2	2
MAESTRIA EN PEDAGOGIA .....	34	25	9	16	12	4	18	13	5
DOCTORADO EN ANTROPOLOGIA .....	5	2	3	-	-	-	5	2	3



## 55. Población escolar de estudios de posgrado 1978 clasificada por primer ingreso, reingreso sexo y total.

327

FACULTADES, ESCUELAS, ESPECIALIDADES, MAESTRIAS Y DOCTORADOS	INSCRIPCION GENERAL			PRIMER INGRESO			REINGRESO		
	TOTAL	HOMBRES	MUJERES	SUMA	HOMBRES	MUJERES	SUMA	HOMBRES	MUJERES
DOCTORADO EN ESTUDIOS LATINOAMERICANOS..	4	3	1	-	-	-	4	3	1
DOCTORADO EN GEOGRAFIA .....	3	1	2	-	-	-	3	1	2
DOCTORADO EN HISTORIA DEL ARTE .....	4	-	4	-	-	-	4	-	4
DOCTORADO EN HISTORIA DE MEXICO .....	8	5	3	1	1	-	7	4	3
DOCTORADO EN LETRAS .....	4	1	3	1	-	1	3	1	2
DOCTORADO EN LETRAS CLASICAS .....	5	5	-	-	-	-	5	5	-
DOCTORADO EN LETRAS MODERNAS .....	1	-	1	-	-	-	1	-	1
DOCTORADO EN LETRAS LINGUISTICA HISPANICA	8	6	2	-	-	-	8	6	2
DOCTORADO EN PEDAGOGIA .....	1	1	-	-	-	-	1	1	-
FACULTAD DE INGENIERIA .....	328	310	18	190	178	12	138	132	6
MAESTRIA EN INGENIERIA (ELECTRICA) .....	6	6	-	-	-	-	6	6	-
MAESTRIA EN INGENIERIA (ELECTRONICA) .....	39	38	1	28	27	1	11	11	-
MAESTRIA EN INGENIERIA (ESTRUCTURAS) .....	29	29	-	14	14	-	15	15	-
MAESTRIA EN INGENIERIA (HIDRAULICA) .....	65	64	1	42	41	1	23	23	-
MAESTRIA EN INGENIERIA (INVESTIGACION DE OPERACIONES) .....	45	41	4	25	23	2	20	18	2
MAESTRIA EN INGENIERIA (MECANICA) .....	35	34	1	19	18	1	16	16	-
MAESTRIA EN INGENIERIA (MECANICA DE SUELOS) .....	29	26	3	17	15	2	12	11	1
MAESTRIA EN INGENIERIA (PETROLERA) .....	23	22	1	8	8	-	15	14	1
MAESTRIA EN INGENIERIA (PLANEACION) .....	16	14	2	8	7	1	8	7	1
MAESTRIA EN INGENIERIA (SANITARIA) .....	28	24	4	25	21	4	3	3	-
DOCTORADO EN INGENIERIA (ESTRUCTURAS) ...	4	4	-	1	1	-	3	3	-
DOCTORADO EN INGENIERIA (HIDRAULICA) ....	3	3	-	1	1	-	2	2	-
DOCTORADO EN INGENIERIA (INVESTIGACION DE OPERACIONES) .....	6	5	1	2	2	-	4	3	1

## 55. Población escolar de estudios de posgrado 1978 clasificada por primer ingreso, reingreso, sexo y total.

FACULTADES, ESCUELAS, ESPECIALIDADES, MAESTRIAS Y DOCTORADOS	INSCRIPCION GENERAL			PRIMER INGRESO			REINGRESO		
	TOTAL	HOMBRES	MUJERES	SUMA	HOMBRES	MUJERES	SUMA	HOMBRES	MUJERES
FAC. DE MEDICINA VETERINARIA Y ZOOT. ....	12	8	4	1	-	1	11	8	3
ESPECIALIZACION EN PRODUCCION ANIMAL ....	3	2	1	-	-	-	3	2	1
MAESTRIA EN VETERINARIA Y ZOOTECNIA .....	1	1	-	-	-	-	1	1	-
MAESTRIA EN DIAGNOSTICO PATOLOGICO VETERINARIO ....	4	1	3	1	-	1	3	1	2
MAESTRIA EN PRODUCCION ANIMAL .....	3	3	-	-	-	-	3	3	-
MAESTRIA EN VIROLOGIA VETERINARIA .....	1	1	-	-	-	-	1	1	-
FAC. DE ODONTOLOGIA .....	99	61	38	54	30	24	45	31	14
ESPECIALIZACION EN DOCENCIA DE LA ODONTOLOGIA (ENDODONCIA) .....	1	-	1	1	-	1	-	-	-
ESPECIALIZACION EN DOCENCIA DE LA ODONTOLOGIA (MEDICINA ESTOMATOLOGICA) ..	1	-	1	1	-	1	-	-	-
ESPECIALIZACION EN ORTODONCIA .....	30	22	8	12	9	3	18	13	5
MAESTRIA EN ODONTOLOGIA (ENDODONCIA) ....	15	12	3	9	7	2	6	5	1
MAESTRIA EN ODONTOLOGIA (MEDICINA ESTOMATOLOGICA) .....	2	-	2	2	-	2	-	-	-
MAESTRIA EN ODONTOLOGIA (ODONTO-PEDIATRIA)	21	7	14	13	4	9	8	3	5
MAESTRIA EN ODONTOLOGIA (PARODONCIA) ....	13	8	5	7	4	3	6	4	2
MAESTRIA EN ODONTOLOGIA (PATOLOGIA BUCAL)	1	-	1	1	-	1	-	-	-
MAESTRIA EN ODONTOLOGIA (PROTESIS BUCAL).	15	12	3	8	6	2	7	6	1

## 55. Población escolar de estudios de posgrado 1978 clasificada por primer ingreso, reingreso, sexo y total.

329

FACULTADES, ESCUELAS, ESPECIALIDADES, MAESTRIAS Y DOCTORADOS	INSCRIPCION GENERAL			PRIMER INGRESO			REINGRESO		
	TOTAL	HOMBRES	MUJERES	SUMA	HOMBRES	MUJERES	SUMA	HOMBRES	MUJERES
FAC. DE PSICOLOGIA .....	262	150	112	93	53	40	169	97	72
ESPECIALIZACION EN PSICOLOGIA CLINICA Y PSICOTERAPIA DE GRUPO EN INSTITUCIONES .	18	16	2	-	-	-	18	16	2
ESPECIALIZACION EN DESARROLLO DEL NIÑO ..	13	4	9	-	-	-	13	4	9
MAESTRIA EN PSICOLOGIA (ANALISIS EXPERIMENTAL DE LA CONDUCTA) .....	21	10	11	16	8	8	5	2	3
MAESTRIA EN PSICOLOGIA (PSICOBIOLOGIA) ..	8	4	4	3	1	2	5	3	2
MAESTRIA EN PSICOLOGIA (PSICOLOGIA CLINICA)	105	80	25	40	30	10	65	50	15
MAESTRIA EN PSICOLOGIA (PSICOLOGIA EDUCATIVA) .....	27	14	13	14	7	7	13	7	6
MAESTRIA EN PSICOLOGIA (PSICOLOGIA GENERAL EXPERIMENTAL) .....	18	9	9	7	4	3	11	5	6
MAESTRIA EN PSICOLOGIA (PSICOLOGIA SOCIAL)	40	9	31	10	2	8	30	7	23
MAESTRIA EN PSICOFISIOLOGIA .....	3	1	2	3	1	2	-	-	-
DOCTORADO EN PSICOLOGIA (CLINICA) .....	6	2	4	-	-	-	6	2	4
DOCTORADO EN PSICOLOGIA (PSICOLOGIA GENERAL EXPERIMENTAL) .....	2	1	1	-	-	-	2	1	1
DOCTORADO EN PSICOLOGIA (SOCIAL) .....	1	-	1	-	-	-	1	-	1
FAC. DE QUIMICA .....	204	127	77	70	43	27	134	84	50
PREREQUISITOS DE BIOQUIMICA .....	35	18	17	35	18	17	-	-	-
MAESTRIA EN ADMINISTRACION INDUSTRIAL ...	20	18	2	10	9	1	10	9	1
MAESTRIA EN CIENCIAS NUCLEARES .....	8	5	3	4	3	1	4	2	2
MAESTRIA EN CIENCIAS QUIMICAS (BIOQUIMICA)	40	14	26	3	1	2	37	13	24

## 55. Población escolar de estudios de posgrado 1978 clasificada por primer ingreso, reingreso, sexo y total.

FACULTADES, ESCUELAS, ESPECIALIDADES, MAESTRIAS Y DOCTORADOS	INSCRIPCION GENERAL			PRIMER INGRESO			REINGRESO		
	TOTAL	HOMBRES	MUJERES	SUMA	HOMBRES	MUJERES	SUMA	HOMBRES	MUJERFS
MAESTRIA EN CIENCIAS QUIMICAS (FISICO QUIMICA) . . . . .	27	21	6	3	2	1	24	19	5
MAESTRIA EN CIENCIAS QUIMICAS (QUIMICA ORGANICA) . . . . .	21	15	6	4	3	1	17	12	5
MAESTRIA EN CIENCIAS QUIMICAS (FARMACIA).	12	7	5	2	1	1	10	6	4
MAESTRIA EN INGENIERIA QUIMICA . . . . .	13	13	-	3	3	-	10	10	-
MAESTRIA EN QUIMICA ANALITICA . . . . .	20	11	9	6	3	3	14	8	6
MAESTRIA EN QUIMICA INORGANICA (CERAMICA)	8	5	3	-	-	-	8	5	3
COLEGIO DE CIENCIAS Y HUMANIDADES . . . . .	13	9	4	3	1	2	10	8	2
MAESTRIA EN CIENCIAS DE LA COMPUTACION ..	3	3	-	1	1	-	2	2	-
MAESTRIA EN CIENCIAS DEL MAR . . . . .	2	1	1	1	-	1	1	1	-
MAESTRIA EN ESTADISTICA E INVESTIGACION DE OPERACIONES . . . . .	1	-	1	1	-	1	-	-	-
MAESTRIA EN INVESTIGACION BIOMEDICA BASICA	7	5	2	-	-	-	7	5	2

NOTA: La Secretaría Ejecutiva de Estudios de Posgrado sólo facilitó totales de inscripción por sexo, calculándose las respectivas columnas de primer ingreso y reingreso por hombres y mujeres. El primer ingreso y el reingreso se obtuvieron aplicando un 20 por ciento al primero y un 80 por ciento al segundo en aquellas áreas de especialidad en donde debía existir reingreso de acuerdo al plan de estudios respectivo. En las áreas de especialidad en donde existía población en el año anterior se aplicó el porcentaje correspondiente al área respectiva. No se proporcionó en este año inscripción para la facultad de Medicina.

FACULTADES, ESCUELAS, ESPECIALIDADES, MAESTRIAS Y DOCTORADOS	INSCRIPCION GENERAL			PRIMER INGRESO			REINGRESO		
	TOTAL	HOMBRES	MUJERES	SUMA	HOMBRES	MUJERES	SUMA	HOMBRES	MUJERES
U. N. A. M. ....	4 692	3 010	1 682	1 825	1 152	673	2 867	1 858	1 009
ESCUELA NACIONAL DE ARQUITECTURA .....	382	303	79	76	61	15	306	242	64
MAESTRIA EN ARQUITECTURA (DISEÑO ARQUITECTONICO) .....	46	41	5	9	8	1	37	33	4
MAESTRIA EN ARQUITECTURA (INVESTIGACION Y DOCENCIA ARQUITECTURA) .....	40	33	7	8	7	1	32	26	6
MAESTRIA EN ARQUITECTURA (INVESTIGACION Y DOCENCIA URBANISMO) .....	53	43	10	11	9	2	42	34	8
MAESTRIA EN ARQUITECTURA (RESTAURACION DE MONUMENTOS) .....	82	66	16	16	13	3	66	53	13
MAESTRIA EN ARQUITECTURA (TECNOLOGIA) .....	44	37	7	9	8	1	35	29	6
MAESTRIA EN ARQUITECTURA (URBANISMO) .....	117	83	34	23	16	7	94	67	27
ESCUELA NACIONAL DE ARTES PLASTICAS .....	55	31	24	22	12	10	33	19	14
MAESTRIA EN ARTES VISUALES (ESCULTURA) ...	4	2	2	1	1	-	3	1	2
MAESTRIA EN ARTES VISUALES (GRABADO) .....	7	5	2	2	1	1	5	4	1
MAESTRIA EN ARTES VISUALES (PINTURA) .....	12	6	6	6	3	3	6	3	3
MAESTRIA EN ARTE URBANO .....	9	7	2	4	3	1	5	4	1
MAESTRIA EN COMUNICACION Y DISEÑO GRAFICO.	23	11	12	9	4	5	14	7	7
FACULTAD DE CIENCIAS .....	677	433	244	199	123	76	478	310	168
MAESTRIA EN CIENCIAS (BIOLOGIA) .....	300	145	155	111	54	57	189	91	98
MAESTRIA EN CIENCIAS (FISICA) .....	134	104	30	16	12	4	118	92	26

FACULTADES, ESCUELAS, ESPECIALIDADES, MAESTRIAS Y DOCTORADOS	INSCRIPCION GENERAL			PRIMER INGRESO			REINGRESO		
	TOTAL	HOMBRES	MUJERES	SUMA	HOMBRES	MUJERES	SUMA	HOMBRES	MUJERES
MAESTRIA EN CIENCIAS (GEOFISICA) .....	43	35	8	2	2	-	41	33	8
MAESTRIA EN CIENCIAS (GEOLOGIA) .....	35	31	4	9	8	1	26	23	3
MAESTRIA EN CIENCIAS (MATEMATICAS) .....	70	55	15	48	38	10	22	17	5
MAESTRIA EN FISICA DE MATERIALES .....	19	16	3	4	3	1	15	13	2
MAESTRIA EN FISICA DE RADIACIONES Y SEGURIDAD RADIOLOGICA .....	17	11	6	3	2	1	14	9	5
DOCTOR EN CIENCIAS (BIOLOGIA) .....	43	24	19	4	2	2	39	22	17
DOCTOR EN CIENCIAS (FISICA) .....	10	7	3	1	1	-	9	6	3
DOCTOR EN CIENCIAS (GEOLOGIA) .....	2	2	-	-	-	-	2	2	-
DOCTOR EN CIENCIAS (MATEMATICAS) .....	4	3	1	1	1	-	3	2	1
<b>FACULTAD DE CIENCIAS POLITICAS Y SOCIALES..</b>	<b>766</b>	<b>473</b>	<b>293</b>	<b>320</b>	<b>195</b>	<b>125</b>	<b>446</b>	<b>278</b>	<b>168</b>
MAESTRIA EN ADMINISTRACION PUBLICA .....	102	81	21	6	5	1	96	76	20
MAESTRIA EN CIENCIAS DE LA COMUNICACION ..	37	25	12	7	5	2	30	20	10
MAESTRIA EN CIENCIA POLITICA .....	105	68	37	62	40	22	43	28	15
MAESTRIA EN ESTUDIOS LATINOAMERICANOS (CIENCIAS POLITICAS Y SOCIALES) .....	104	45	59	36	16	20	68	29	39
MAESTRIA EN RELACIONES INTERNACIONALES ...	48	35	13	35	26	9	13	9	4
MAESTRIA EN SOCIOLOGIA .....	288	169	119	130	76	54	158	93	65
DOCTORADO EN ADMINISTRACION PUBLICA .....	8	6	2	4	3	1	4	3	1
DOCTORADO EN CIENCIA POLITICA .....	20	12	8	18	11	7	2	1	1
DOCTORADO EN ESTUDIOS LATINOAMERICANOS (CIENCIAS POLITICAS Y SOCIALES) .....	16	10	6	13	8	5	3	2	1
DOCTORADO EN RELACIONES INTERNACIONALES ..	3	2	1	2	1	1	1	1	-
DOCTORADO EN SOCIOLOGIA .....	35	20	15	7	4	3	28	16	12

FACULTADES, ESCUELAS, ESPECIALIDADES, MAESTRIAS Y DOCTORADOS	INSCRIPCION GENERAL			PRIMER INGRESO			REINGRESO		
	TOTAL	HOMBRES	MUJERES	SUMA	HOMBRES	MUJERES	SUMA	HOMBRES	MUJERES
FACULTAD DE CONTADURIA Y ADMINISTRACION ....	305	255	50	107	90	17	198	165	33
MAESTRIA EN ADMINISTRACION .....	250	213	37	95	81	14	155	132	23
MAESTRIA EN ADMINISTRACION DE LA ATENCION MEDICA Y DE HOSPITALES .....	54	41	13	11	8	3	43	33	10
DOCTORADO EN ADMINISTRACION (ORGANIZACIONES) .....	1	1	-	1	1	-	-	-	-
FACULTAD DE DERECHO .....	61	40	21	26	17	9	35	23	12
MAESTRIA EN DERECHO .....	26	16	10	11	7	4	15	9	6
DOCTORADO EN DERECHO .....	35	24	11	15	10	5	20	14	6
FACULTAD DE ECONOMIA .....	95	69	26	17	12	5	78	57	21
MAESTRIA EN ECONOMIA .....	93	68	25	16	12	4	77	56	21
DOCTORADO EN ECONOMIA .....	2	1	1	1	-	1	1	1	-
FACULTAD DE FILOSOFIA Y LETRAS .....	683	273	410	306	117	189	377	156	221
MAESTRIA EN BIBLIOTECOLOGIA .....	35	11	24	21	7	14	14	4	10
MAESTRIA EN ENSEÑANZA SUPERIOR .....	28	15	13	11	6	5	17	9	8
MAESTRIA EN ESTUDIOS LATINOAMERICANOS .....	65	24	41	18	7	11	47	17	30
MAESTRIA EN FILOSOFIA .....	93	54	39	29	17	12	64	37	27

## 56. Población escolar de estudios de posgrado 1979 clasificada por primer ingreso, reingreso, sexo y total.

FACULTADES, ESCUELAS, ESPECIALIDADES, MAESTRIAS Y DOCTORADOS	INSCRIPCION GENERAL			PRIMER INGRESO			REINGRESO		
	TOTAL	HOMBRES	MUJERES	SUMA	HOMBRES	MUJERES	SUMA	HOMBRES	MUJERES
MAESTRIA EN GEOGRAFIA .....	58	33	25	26	15	11	32	18	14
MAESTRIA EN HISTORIA DEL ARTE .....	47	14	33	10	3	7	37	11	26
MAESTRIA EN HISTORIA DE MEXICO .....	104	36	68	69	24	45	35	12	23
MAESTRIA EN LETRAS (LETRAS CLASICAS) .....	18	5	13	12	3	9	6	2	4
MAESTRIA EN LETRAS (LETRAS INGLESAS) .....	15	8	7	-	-	-	15	8	7
MAESTRIA EN LETRAS (LINGUISTICA HISPANICA) ..	25	8	17	11	4	7	14	4	10
MAESTRIA EN LETRAS (LITERATURA ESPAÑOLA) ..	27	7	20	26	7	19	1	-	1
MAESTRIA EN LETRAS (LETERATURA IBEROAMERICANA) .....	38	13	25	6	2	4	32	11	21
MAESTRIA EN LETRAS (LITERATURA MEXICANA) ..	12	6	6	6	3	3	6	3	3
MAESTRIA EN PEDAGOGIA .....	53	12	41	19	4	15	34	8	26
DOCTORADO EN ESTUDIOS LATINOAMERICANOS .....	7	4	3	3	2	1	4	2	2
DOCTORADO EN FILOSOFIA .....	9	6	3	2	1	1	7	5	2
DOCTORADO EN GEOGRAFIA .....	6	2	4	3	1	2	3	1	2
DOCTORADO EN HISTORIA .....	17	7	10	13	5	8	4	2	2
DOCTORADO EN LETRAS .....	21	8	13	17	6	11	4	2	2
DOCTORADO EN PEDAGOGIA .....	5	-	5	4	-	4	1	-	1
<b>FACULTAD DE INGENIERIA .....</b>	<b>562</b>	<b>517</b>	<b>45</b>	<b>234</b>	<b>217</b>	<b>17</b>	<b>328</b>	<b>300</b>	<b>28</b>
MAESTRIA EN INGENIERIA (AMBIENTAL) .....	54	37	17	11	8	3	43	29	14
MAESTRIA EN INGENIERIA (CONTROL) .....	9	9	-	2	2	-	7	7	-
MAESTRIA EN INGENIERIA (ELECTRICA) .....	16	16	-	10	10	-	6	6	-
MAESTRIA EN INGENIERIA (ELECTRONICA) .....	29	28	1	8	8	-	21	20	1
MAESTRIA EN INGENIERIA (ESTRUCTURAS) .....	85	83	2	56	54	2	29	29	-
MAESTRIA EN INGENIERIA (HIDRAULICA) .....	76	72	4	11	10	1	65	62	3
MAESTRIA EN INGENIERIA (INVESTIGACION DE OPERACIONES) .....	83	74	9	38	34	4	45	40	5



FACULTADES, ESCUELAS, ESPECIALIDADES, MAESTRIAS Y DOCTORADOS	INSCRIPCION GENERAL			PRIMER INGRESO			REINGRESO		
	TOTAL	HOMBRES	MUJERES	SUMA	HOMBRES	MUJERES	SUMA	HOMBRES	MUJERES
MAESTRIA EN INGENIERIA (MECANICA) .....	26	25	1	7	7	-	19	18	1
MAESTRIA EN INGENIERIA (MECANICA DE SUELOS) .....	61	61	-	32	32	-	29	29	-
MAESTRIA EN INGENIERIA (MECANICA TEORICA Y APLICADA) .....	11	10	1	2	2	-	9	8	1
MAESTRIA EN INGENIERIA (PETROLERA) .....	32	32	-	9	9	-	23	23	-
MAESTRIA EN INGENIERIA (PLANEACION) .....	62	52	10	46	39	7	16	13	3
DOCTORADO EN INGENIERIA (AMBIENTAL) .....	3	3	-	1	1	-	2	2	-
DOCTORADO EN INGENIERIA (ESTRUCTURAS) .....	4	4	-	-	-	-	4	4	-
DOCTORADO EN INGENIERIA (HIDRAULICA) .....	3	3	-	-	-	-	3	3	-
DOCTORADO EN INGENIERIA (INVESTIGACION DE OPERACIONES) .....	6	6	-	1	1	-	5	5	-
DOCTORADO EN INGENIERIA (MECANICA TEORICA Y APLICADA) .....	2	2	-	-	-	-	2	2	-
FACULTAD DE MEDICINA .....	78	44	34	14	9	5	64	35	29
MAESTRIA EN CIENCIAS BIOMEDICAS (CIENCIAS MORFOLOGICAS) .....	2	2	-	-	-	-	2	2	-
MAESTRIA EN CIENCIAS BIOMEDICAS (BIOLOGIA MOLECULAR) .....	11	9	2	2	2	-	9	7	2
MAESTRIA EN CIENCIAS BIOMEDICAS (INMUNOLOGIA) .....	12	6	6	2	1	1	10	5	5
MAESTRIA EN CIENCIAS BIOMEDICAS (FARMACOLOGIA) .....	12	5	7	2	1	1	10	4	6
MAESTRIA EN CIENCIAS BIOMEDICAS (FISIOLOGIA) .....	8	3	5	2	1	1	6	2	4

FACULTADES, ESCUELAS, ESPECIALIDADES, MAESTRIAS Y DOCTORADOS	INSCRIPCION GENERAL			PRIMER INGRESO			REINGRESO		
	TOTAL	HOMBRES	MUJERES	SUMA	HOMBRES	MUJERES	SUMA	HOMBRES	MUJERES
MAESTRIA EN CIENCIAS BIOMEDICAS (MICROBIOLOGIA) .....	7	4	3	1	1	-	6	3	3
MAESTRIA EN CIENCIAS BIOMEDICAS (PARASITOLOGIA) .....	9	2	7	2	-	2	7	2	5
MAESTRIA EN CIENCIAS MEDICAS .....	9	7	2	2	2	-	7	5	2
MAESTRIA EN PSIQUIATRIA .....	6	6	-	1	1	-	5	5	-
DOCTORADO EN CIENCIAS BIOMEDICAS .....	2	-	2	-	-	-	2	-	2
FACULTAD DE MEDICINA VETERINARIA Y ZOOTECNIA	27	22	5	5	5	-	22	17	5
MAESTRIA EN CIENCIAS VETERINARIAS (MEDICINA PREVENTIVA) .....	5	5	-	1	1	-	4	4	-
MAESTRIA EN CIENCIAS VETERINARIAS (PATOLOGIA ANIMAL) .....	4	2	2	-	-	-	4	2	2
MAESTRIA EN PRODUCCION ANIMAL (ALIMENTACION Y NUTRICION ANIMAL) .....	5	3	2	1	1	-	4	2	2
MAESTRIA EN PRODUCCION ANIMAL (REPRODUCCION ANIMAL) .....	9	8	1	2	2	-	7	6	1
DOCTORADO EN CIENCIAS VETERINARIAS (MEDICINA PREVENTIVA) .....	4	4	-	1	1	-	3	3	-
FACULTAD DE ODONTOLOGIA .....	168	97	71	68	38	30	100	59	41
MAESTRIA EN ODONTOLOGIA (ENDODONCIA) .....	27	12	15	12	5	7	15	7	8
MAESTRIA EN ODONTOLOGIA (MATERIAS DENTALES) .....	3	3	-	1	1	-	2	2	-

FACULTADES, ESCUELAS, ESPECIALIDADES, MAESTRIAS Y DOCTORADOS	INSCRIPCION GENERAL			PRIMER INGRESO			REINGRESO		
	TOTAL	HOMBRES	MUJERFS	SUMA	HOMBRES	MUJERFS	SUMA	HOMBRES	MUJERFS
MAESTRIA EN ODONTOLOGIA (ODONTOLOGIA PREVENTIVA) .....	12	2	10	2	-	2	10	2	8
MAESTRIA EN ODONTOLOGIA (PARODONCIA) .....	21	11	10	8	4	4	13	7	6
MAESTRIA EN ODONTOLOGIA (PATOLOGIA BUCAL) .....	23	14	9	22	13	9	1	1	-
MAESTRIA EN ODONTOLOGIA (ODONTO-PEDIATRIA) .....	34	15	19	13	6	7	21	9	12
MAESTRIA EN ODONTOLOGIA (PROTESIS BUCAL) .....	19	13	6	4	3	1	15	10	5
DOCTORADO EN CIENCIAS ODONTOLOGICAS (MATERIALES DENTALES) .....	9	9	-	2	2	-	7	7	-
DOCTORADO EN CIENCIAS ODONTOLOGICAS (OCLUSION) .....	12	11	1	2	2	-	10	9	1
DOCTORADO EN CIENCIAS ODONTOLOGICAS (PATOLOGIA BUCAL) .....	8	7	1	2	2	-	6	5	1
FACULTAD DE PSICOLOGIA .....	349	131	218	122	48	74	227	83	144
MAESTRIA EN PSICOLOGIA (ANALISIS EXPERIMENTAL DE LA CONDUCTA) .....	31	22	9	10	7	3	21	15	6
MAESTRIA EN PSICOLOGIA (PSICOBIOLOGIA) ...	10	4	6	2	1	1	8	3	5
MAESTRIA EN PSICOLOGIA (PSICOLOGIA CLINICA) .....	144	39	105	40	11	29	104	28	76
MAESTRIA EN PSICOLOGIA (PSICOLOGIA EDUCATIVA).....	58	20	38	31	11	20	27	9	18

## 56. Población escolar de estudios de posgrado 1979 clasificada por primer ingreso, reingreso, sexo y total.

FACULTADES, ESCUELAS, ESPECIALIDADES, MAESTRIAS Y DOCTORADOS	INSCRIPCION GENERAL			PRIMER INGRESO			REINGRESO		
	TOTAL	HOMBRES	MUJERES	SUMA	HOMBRES	MUJERES	SUMA	HOMBRES	MUJERES
MAESTRIA EN PSICOLOGIA (PSICOLOGIA GENERAL EXPERIMENTAL) .....	22	11	11	4	2	2	18	9	9
MAESTRIA EN PSICOLOGIA (PSICOLOGIA SOCIAL) .....	61	22	39	21	8	13	40	14	26
DOCTORADO EN PSICOLOGIA (CLINICA) .....	10	5	5	4	2	2	6	3	3
DOCTORADO EN PSICOLOGIA (PSICOLOGIA GENERAL EXPERIMENTAL) .....	4	2	2	2	1	1	2	1	1
DOCTORADO EN PSICOLOGIA (SOCIAL) .....	9	6	3	8	5	3	1	1	-
FACULTAD DE QUIMICA .....	181	117	64	33	23	10	148	94	54
MAESTRIA EN ADMINISTRACION INDUSTRIAL .....	27	23	4	7	6	1	20	17	3
MAESTRIA EN CIENCIAS NUCLEARES .....	8	8	-	-	-	-	8	8	-
MAESTRIA EN CIENCIAS QUIMICAS (BIOQUIMICA) .....	42	19	23	2	1	1	40	18	22
MAESTRIA EN CIENCIAS QUIMICAS (FISICOQUIMICA) .....	17	8	9	6	3	3	11	5	6
MAESTRIA EN CIENCIAS QUIMICAS (QUIMICA INORGANICA) .....	10	5	5	2	1	1	8	4	4
MAESTRIA EN CIENCIAS QUIMICAS (QUIMICA ORGANICA) .....	18	13	5	3	2	1	15	11	4
MAESTRIA EN CIENCIAS QUIMICAS (FARMACIA BIOFARMACIA) .....	7	-	7	1	-	1	6	-	6
MAESTRIA EN CIENCIAS QUIMICAS (FARMACIA SINTESIS DE FARMACOS) .....	5	3	2	1	1	-	4	2	2
MAESTRIA EN INGENIERIA QUIMICA .....	12	12	-	1	1	-	11	11	-
MAESTRIA EN INGENIERIA QUIMICA DE PROYECTOS .....	15	14	1	3	3	-	12	11	1

FACULTADES, ESCUELAS, ESPECIALIDADES, MAESTRIAS Y DOCTORADOS	INSCRIPCION GENERAL			PRIMER INGRESO			REINGRESO		
	TOTAL	HOMBRES	MUJERES	SUMA	HOMBRES	MUJERES	SUMA	HOMBRES	MUJERES
MAESTRIA EN QUIMICA ANALITICA .....	6	4	2	4	3	1	2	1	1
DOCTORADO EN CIENCIAS QUIMICAS (BIOQUIMICA) .....	8	6	2	2	2	-	6	4	2
DOCTORADO EN QUIMICA (QUIMICA INORGANICA) .....	5	2	3	1	-	1	4	2	2
DOCTORADO EN QUIMICA (QUIMICA ORGANICA) ..	1	-	1	-	-	-	1	-	1
COLEGIO DE CIENCIAS Y HUMANIDADES .....	248	171	77	221	151	70	27	20	7
MAESTRIA EN CIENCIAS DE LA COMPUTACION .....	66	59	7	63	56	7	3	3	-
MAESTRIA EN CIENCIAS DEL MAR .....	60	34	26	58	33	25	2	1	1
MAESTRIA EN ESTADISTICA E INVESTIGACION DE OPERACIONES .....	40	30	10	39	29	10	1	1	-
MAESTRIA EN INVESTIGACION BIOMEDICA BASICA .....	65	34	31	58	30	28	7	4	3
DOCTORADO EN CIENCIAS DEL MAR .....	12	9	3	2	2	-	10	7	3
DOCTORADO EN INVESTIGACION BIOMEDICA BASICA .....	5	5	-	1	1	-	4	4	-
ESCUELA NACIONAL DE ESTUDIOS PROFESIONALES CUAUTITLAN .....	41	26	15	41	26	15	-	-	-
MAESTRIA EN MICROBIOLOGIA .....	14	5	9	14	5	9	-	-	-
MAESTRIA EN NUTRICION ANIMAL .....	20	15	5	20	15	5	-	-	-
MAESTRIA EN REPRODUCCION ANIMAL .....	7	6	1	7	6	1	-	-	-

## 56. Población escolar de estudios de posgrado 1979 clasificada por primer ingreso, reingreso, sexo y total.

FACULTADES, ESCUELAS, ESPECIALIDADES, MAESTRIAS Y DOCTORADOS	INSCRIPCION GENERAL			PRIMER INGRESO			REINGRESO		
	TOTAL	HOMBRES	MUJERES	SUMA	HOMBRES	MUJERES	SUMA	HOMBRES	MUJERES

ESCUELA NACIONAL DE ESTUDIOS PROFESIONALES  
IZTACALA

MAESTRIA EN MODIFICACION DE LA

CONDUCTA .....	14	8	6	14	8	6	-	-	-
----------------	----	---	---	----	---	---	---	---	---

NOTA: La Secretaría Ejecutiva de Estudios de Posgrado solo facilitó totales de inscripción por sexo, calculándose las respectivas columnas de primer ingreso y reingreso por hombres y mujeres. El primer ingreso y el reingreso se obtuvieron aplicando un 20 por ciento al primero y un 80 por ciento al segundo en aquellas áreas de especialidad en donde debía existir reingreso de acuerdo al plan de estudios respectivo. En las áreas de especialidad en donde existía población en el año anterior se aplicó el porcentaje correspondiente al área respectiva.

EN EL DEPARTAMENTO DE ESTADISTICA  
DE LA DIRECCION GENERAL DE SERVI-  
CIOS AUXILIARES DE LA UNAM, CON  
LA SUPERVISION DEL SR. ACT. CARLOS  
A. BARROS HORCASITAS, SE TERMINO  
LA IMPRESION DEL ANUARIO ESTADIS-  
TICO DE LA UNAM 1979, EL DIA 17  
DE DICIEMBRE DE 1980. SE TIRARON  
700 EJEMPLARES.







