

UNIVERSIDAD NACIONAL AUTONOMA DE MEXICO

1980



ANUARIO
ESTADISTICO



SECRETARIA GENERAL ADMINISTRATIVA
DIRECCION GENERAL DE SERVICIOS AUXILIARES
DEPARTAMENTO DE ESTADISTICA

UNIVERSIDAD NACIONAL AUTONOMA DE MEXICO

DR. OCTAVIO RIVERO SERRANO

RECTOR

LIC. RAUL BEJAR NAVARRO

SECRETARIO GENERAL

C.P. RODOLFO COETO MOTA

SECRETARIO GENERAL ADMINISTRATIVO

DR. JORGE HERNANDEZ Y HERNANDEZ

SECRETARIO DE RECTORIA

LIC. IGNACIO CARRILLO PRIETO

ABOGADO GENERAL

DR. JAIME MARTUSCELLI QUINTANA

COORDINADOR DE LA INVESTIGACION CIENTIFICA

DR. FERNANDO PEREZ CORREA

COORDINADOR DE HUMANIDADES

LIC. ALFONSO DE MARIA Y CAMPOS

COORDINADOR DE EXTENSION UNIVERSITARIA

LIC. BRIGIDO R. NAVARRETE FIMBRES

DIRECTOR GENERAL DE SERVICIOS AUXILIARES

LIC. SONIA CORZO TOLEDO

JEFE DEL DEPARTAMENTO DE ESTADISTICA

INTRODUCCION

El Anuario Estadístico 1980, correspondiente al período lectivo 1979-1980, fue preparado por el Departamento de Estadística de la Universidad Nacional Autónoma de México (UNAM) y tiene como finalidad el dar a conocer a la comunidad universitaria y público en general las características escolares y socioeconómicas de la población estudiantil, así como datos estadísticos sobre personal y resumen de ingresos y egresos de nuestra máxima casa de estudios.

Para efectos prácticos y con objeto de facilitar su consulta, esta publicación está dividida en tres grandes rubros:

- I. Estadísticas Escolares
- II. Estadísticas Socioeconómicas
- III. Otras Estadísticas

La fuente de información de los cuadros presentados en este Anuario es, casi en su totalidad, el cuestionario u hoja de datos estadísticos el cual se aplicó a la población estudiantil de la UNAM en el período de inscripción 1979-1980.

Las tabulaciones que no se generan del cuestionario de datos estadísticos son producto de otras fuentes y proporcionan información sobre alumnos egresados, exámenes profesionales aprobados, personal que trabaja en la UNAM, etc. Estas tabulaciones están comprendidas en los rubros "Estadísticas Escolares" y "Otras Estadísticas".

El rubro "Estadísticas Escolares" contiene cuadros de población estudiantil clasificada por sexo, primer ingreso, reingreso, facultad, escuela, plantel, carrera, turno en el que estudia, carácter de la escuela de procedencia (para primer ingreso), causas de la interrupción de estudios (para reingreso), alumnos egresados, exámenes profesionales aprobados y títulos profesionales expedidos.

La segunda parte "Estadísticas Socioeconómicas" abarca características tanto de los alumnos como de su núcleo familiar. Con respecto a los alumnos la información que se presenta es: lugar de nacimiento, nacionalidad, estado civil, edad (por grupos), medio de transporte que utilizan para trasladarse a la escuela, características de alumnos becados y de aquellos que trabajan. En relación a las características de los alumnos y su núcleo familiar, se proporciona información como: personas con quienes habitan los alumnos, dependencia económica, número y orden de nacimiento del estudiante entre sus hermanos, ingresos mensuales de la familia, tipo de casa habitación, características del padre o jefe de la familia.

La parte denominada "Otras Estadísticas" contiene tabulaciones del personal que trabaja en la UNAM clasificado en tres grupos: personal docente, de investigación y administrativo. También se incluye un resumen de los ingresos y egresos de 1980.

Por último, es importante señalar que el Anuario Estadístico es empleado de manera sistemática en la UNAM para cubrir necesidades de información destinadas a la toma de decisiones en la planeación interna y asimismo como apoyo para cumplir, en forma oportuna, con la obligación de rendir los reportes estadísticos escolares a las dependencias oficiales según marca la "Ley Federal de Estadística".

Cabe señalar, que los datos que se presentan en las tabulaciones del Anuario no son únicamente producto de la hoja de datos estadísticos, dado que existe una diferencia entre el total de alumnos inscritos y el total de alumnos que entregaron el cuestionario.

La Coordinación de Administración Escolar (CAE) proporciona el número total de inscripciones, así como la distribución por sexo para el Primer Ingreso. Dado que el total de inscripciones no es siempre igual al número de cuestionarios recolectados, se ajustaron los datos de 2 formas: a) Si la cantidad de alumnos inscritos proporcionada por la CAE presentaba una diferencia relativamente pequeña con respecto al número de cuestionarios recolectados, se realizó una distribución proporcional, suponiendo que el comportamiento de la población estudiantil sigue la misma distribución que los datos observados, incluyendo la no-respuesta cuando corresponda. b) Cuando las cifras de alumnos inscritos registrada por la CAE presentaba una diferencia notable en comparación al número de cuestionarios, se procedió a analizar la distribución del período de inscripciones 1978-1979 y en base a ésta se ponderaron los datos. Para el presente período 1979-1980 se recolectó el 88% de cuestionarios en relación al total de alumnos inscritos.

El Departamento de Estadística conserva en sus archivos la información con mayor desglose, la cual se encuentra a entera disposición de los interesados.

D E F I N I C I O N E S

A continuación se presentan las definiciones de los conceptos que se manejan a lo largo del Anuario Estadístico 1980.

POBLACION ESTUDIANTIL.- Es el número de alumnos inscritos en el año lectivo 1979-1980, sin incluir posgrado.

PRIMER INGRESO al Colegio de Ciencias y Humanidades y a la Escuela Nacional Preparatoria.- Son los alumnos que reciben su primera inscripción a un nivel específico y bajo un plan de estudios dado (1).

PRIMER INGRESO a las Facultades, Escuelas y Unidades Multidisciplinarias.- Son los alumnos que reciben su primera inscripción en una determinada Facultad, Escuela ó Unidad Multidisciplinaria (1).

(1) Un estudiante que terminó el nivel Medio Superior y recibe la promoción para nivel Licenciatura, vuelve a adquirir la calidad de alumno de Primer Ingreso en la Facultad, Escuela o Unidad Multidisciplinaria inscrita y, asimismo para posgrado. De igual manera aquellos alumnos del nivel Licenciatura que provienen de escuelas incorporadas y se integran a la Institución revalidando materias del plan de estudios correspondiente.

REINGRESO al Colegio de Ciencias y Humanidades y a la Escuela Nacional Preparatoria.- Son los alumnos que bajo un plan de estudios dado, se inscriben más de una vez hasta agotar las posibilidades que marca el Reglamento General de Inscripciones vigente en la UNAM (2).

REINGRESO a las Facultades, Escuelas y Unidades Multidisciplinarias.- Son alumnos que en la misma Facultad, Escuela o Unidad Multidisciplinaria se inscriben más de una vez hasta agotar las posibilidades que marca el Reglamento General de Inscripciones vigente en la UNAM (2)

NIVEL.- Es el grado de escolaridad:

NIVEL BACHILLERATO.- Son los 6 años de estudios que siguen a la primaria. Este nivel se imparte en su totalidad en la Preparatoria #2; en las demás Preparatorias y en los CCH se imparten los 3 últimos años de este nivel.

NIVEL LICENCIATURA.- Es la educación que sigue al nivel bachillerato con un plan de estudios de 3 o más años. Este nivel se imparte en facultades y escuelas profesionales; así como en Unidades Multidisciplinarias y en el Colegio de Ciencias y Humanidades.

ALUMNOS EGRESADOS.- Son aquellos estudiantes que aprobaron todas las materias correspondientes a su plan de estudios.

(2) Un estudiante que ha interrumpido sus estudios y se reintegra a las actividades académicas, siempre y cuando tenga derecho a ello, también se le considera como alumno de Reingreso.

EXAMENES PROFESIONALES APROBADOS.- Son los exámenes de carácter obligatorio, que han aprobado los alumnos egresados de los niveles técnico profesional, profesional y posgrado para obtener su título.

TITULOS PROFESIONALES EXPEDIDOS.- Es el documento oficial que expide la Institución a solicitud de los egresados que han presentado y aprobado el examen profesional (3).

PERSONAL ACADEMICO:

Profesores e Investigadores

Técnicos Académicos

Ayudantes de Profesor o de Investigador

PROFESORES O INVESTIGADORES EMERITOS.- Son aquellos a quienes la Universidad Monra con dicha designación por haberle prestado cuando menos 30 años de servicio, con gran dedicación y haber realizado una obra de valía excepcional.

(3) Bajo este concepto se engloban a los alumnos que habiendo aprobado el examen profesional se presentan a la Oficina de Títulos del Departamento de Exámenes Profesionales y Grados de la UNAM a solicitar el título respectivo, el cual posteriormente habrá de recogerse en la Dirección General de Profesiones de la SEP.

PROFESORES O INVESTIGADORES DE CARRERA.- Son quienes dedican a la Universidad medio tiempo (20 hrs. semana-rias) o tiempo completo (40 hrs. semanarias) en la rea-lización de labores académicas. Podrán ocupar cualquie-ra de las categorías siguientes: asociado o titular. En cada una de éstas existen tres niveles: A, B y C.

PROFESORES DE ASIGNATURA.- Son quienes de acuerdo con la categoría que fija su nombramiento, son remunerados en función del número de horas de clase que imparten.

TECNICOS ACADEMICOS.- Son quienes hayan demostrado tener experiencia y las aptitudes suficientes en una de-terminada especialidad, materia o área, para realizar tareas específicas y sistemáticas de los programas aca-démicos (docencia e investigación) y/o de servicios téc-nicos en una dependencia de la UNAM.

AYUDANTES DE PROFESOR O DE INVESTIGADOR.- Son quienes auxilian a los profesores o a los investigadores en las labores académicas.

PROFESORES O INVESTIGADORES VISITANTES.- Son los que con tal carácter desempeñan funciones académicas especí-ficas por un tiempo determinado, las cuales podrán ser remuneradas por la Universidad.

PERSONAL ADMINISTRATIVO:

- Personal Profesional
- Personal de Confianza
- Personal Especializado
- Personal Administrativo
- Personal Auxiliar de Administración
- Personal Obrero

PERSONAL PROFESIONAL.- Son aquellos que realizan fun-ciones relativas al campo de su especialidad dentro del ámbito administrativo en alguna dependencia de la insti-tución. Sus tareas son encaminadas a brindar un mejor servicio a la comunidad universitaria preponderantemente con fines de asesoría y dirección. Se les designa en su nombramiento de acuerdo a su profesión.

PERSONAL DE CONFIANZA.- Es el personal que se encarga de labores de dirección, fiscalización o vigilancia de las actividades administrativas, así como los que inte-gran el personal de secretarías, ayudantías particulares y privadas de las autoridades, altos funcionarios de la UNAM y los que no figuran en el tabulador universitario.

PERSONAL ESPECIALIZADO.- Son los empleados administra-tivos de la UNAM que cumplen funciones que requieren un alto grado de adiestramiento y especialización, tales como: laboratoristas, estadígrafos, archivistas, analis-tas, perforistas, auxiliares de enfermería, de contabi-lidad, dibujantes, etc.

PERSONAL ADMINISTRATIVO.- Es el personal que cumple funciones relacionadas con dirección, distribución, eje-cución, registro e inspección de trabajos de oficina.

PERSONAL AUXILIAR DE ADMINISTRACION.- Es el personal que presta sus servicios en las funciones de aseo, men-sajería, así como en la vigilancia de instalaciones, locales y similares y demás servicios auxiliares.

PERSONAL OBRERO.- Son aquellos que laboran para la Uni-versidad ejerciendo un oficio, principalmente en el área de mantenimiento; se cuenta entre ellos, al peón, al pintor, al herrero, etc.

INDICE GENERAL

1980

I. ESTADISTICAS ESCOLARES

1. Población estudiantil de primer ingreso y reingreso por sexo.....	1
Gráfica 1 Población estudiantil de primer ingreso y reingreso por sexo	3
Gráfica 2 Población estudiantil de primer ingreso y reingreso por nivel	4
Gráfica 3 Serie cronológica de la población estudiantil por sexo (1930-1979).	5
2. Población estudiantil de primer ingreso y reingreso por carrera y sexo	6
3. Población estudiantil de nivel licenciatura de primer ingreso y reingreso por turno en que estudia	14
4. Población estudiantil del Colegio de Ciencias y Humanidades de primer ingreso y reingreso por turno en que estudia	18
5. Población estudiantil de la Escuela Nacional Preparatoria de primer ingreso y reingreso por turno en que estudia.	19
6. Población estudiantil de primer ingreso por sexo y carácter de la escuela de procedencia.	21
7. Población estudiantil de reingreso que <u>interrumpió</u> sus estudios por causas de <u>interrupción</u> y sexo	25
8. Alumnos egresados correspondientes al año de 1979 por carrera y sexo.	29
Gráfica 4 Alumnos egresados por nivel y sexo 1979	35
Gráfica 5 Serie cronológica de alumnos egresados por sexo (1950-1978)	36
9. Exámenes profesionales aprobados	37

10. Títulos profesionales expedidos	45
---	----

II. ESTADÍSTICAS SOCIOECONÓMICAS

11. Población estudiantil de primer ingreso y reingreso por lugar de nacimiento	54
12. Población estudiantil de primer ingreso y reingreso por nacionalidad	76
13. Población estudiantil de primer ingreso y reingreso por estado civil y sexo	86
14. Población estudiantil del Colegio de Ciencias y Humanidades y la Escuela Nacional Preparatoria de primer ingreso y reingreso por grupos de edad y sexo.....	90
Gráfica 6 Población estudiantil por grupos de edad y sexo	94
Gráfica 7 Serie cronológica de la población estudiantil por grupos de edad (1958-1979)	95
15. Población estudiantil de nivel licenciatura de primer ingreso y reingreso por grupos de edad y sexo	96
16. Población estudiantil de primer ingreso y reingreso por personas con quien habita ..	106
17. Población estudiantil de primer ingreso y reingreso por medio de transporte que utiliza para trasladarse a la escuela	112
18. Población estudiantil de primer ingreso y reingreso por tipo de dependencia económica	120
19. Población estudiantil de primer ingreso y reingreso por monto del ingreso mensual de la familia	126
20. Población estudiantil de primer ingreso por número de hermanos	132
21. Población estudiantil de primer ingreso por orden de nacimiento entre sus hermanos .	134
22. Población estudiantil de primer ingreso y reingreso por tenencia de la casa habitación de su familia	136

23.	Población estudiantil becada de primer ingreso y reingreso por tipo de institución o persona que otorga la beca y sexo	140
24.	Población estudiantil becada de primer ingreso y reingreso por monto mensual de la beca y sexo	146
25.	Población estudiantil que trabaja de primer ingreso y reingreso por tipo de ocupación	152
26.	Población estudiantil que trabaja de primer ingreso y reingreso por posición en su ocupación	156
27.	Población estudiantil que trabaja de primer ingreso y reingreso por rama de actividad	160
28.	Población estudiantil que trabaja de primer ingreso y reingreso por turno de trabajo	166
29.	Población estudiantil que trabaja de primer ingreso y reingreso por horas de trabajo a la semana	168
30.	Población estudiantil que trabaja de primer ingreso y reingreso por sueldo mensual	172
31.	Población estudiantil que trabaja de primer ingreso y reingreso por tipo de contribución al gasto familiar	178
32.	Población estudiantil de primer ingreso y reingreso por ocupación del padre o jefe de familia	182
33.	Población estudiantil de primer ingreso y reingreso por posición en la ocupación del padre o jefe de familia	188
34.	Población estudiantil de primer ingreso y reingreso por rama de actividad del padre o jefe de familia	194
35.	Población estudiantil de primer ingreso y reingreso por monto del ingreso mensual del padre o jefe de familia	202

36. Población estudiantil de primer ingreso y reingreso por nivel máximo de estudios del padre	208
37. Población estudiantil de primer ingreso y reingreso por nivel máximo de estudios de la madre	218

III. OTRAS ESTADÍSTICAS

38. Resumen de las personas ocupadas en la U.N.A.M. por tipo de personal y sexo	229
39. Personal de investigación por categorías, niveles y sexo	230
Gráfica 8 Personal académico por categorías y sexo (Investigación)	250
40. Personal docente por categorías, niveles y sexo.....	251
Gráfica 9 Personal académico por categorías y sexo (Docente)	271
Gráfica 10 Serie cronológica del personal académico (1950-1979)	272
41. Personal administrativo por categorías y sexo	273
42. Resumen de ingresos	285
43. Resumen de egresos	286

I. ESTADISTICAS ESCOLARES

1. Población estudiantil de primer ingreso y reingreso por sexo.

1

FACULTADES, ESCUELAS Y PLANTELES	INSCRIPCION GENERAL			PRIMER INGRESO			REINGRESO		
	TOTAL	HOMBRES	MUJERES	TOTAL	HOMBRES	MUJERES	TOTAL	HOMBRES	MUJERES
TOTAL U.N.A.M.	294 542	190 053	104 489	75 944	46 089	29 855	218 598	143 964	74 634
TOTAL DE:									
FACULTADES Y ESCUELAS PROFESIONALES	98 198	64 029	34 169	21 598	12 856	8 742	76 600	51 173	25 427
UNIDADES MULTIDISCIPLINARIAS	52 530	32 627	19 903	14 194	8 072	6 122	38 336	24 555	13 781
COLEGIO DE CIENCIAS Y HUMANIDADES	93 179	60 631	32 548	24 851	15 484	9 367	68 328	45 147	23 181
ESCUELA NACIONAL PREPARATORIA	50 635	32 766	17 869	15 301	9 677	5 624	35 334	23 089	12 245
FACULTADES Y ESCUELAS PROFESIONALES									
ESC. NAL. DE ARQUITECTURA	4 497	3 705	792	1 049	835	214	3 448	2 870	578
ESC. NAL. DE ARTES PLASTICAS	940	600	340	283	172	111	657	428	229
FAC. DE CIENCIAS	5 374	3 229	2 145	1 323	821	502	4 051	2 408	1 643
FAC. DE CS. POLIT. Y SOCIALES	6 592	3 550	3 042	1 579	818	761	5 013	2 732	2 281
FAC. DE CONTADURIA Y ADMON.	12 575	8 984	3 591	2 868	1 916	952	9 707	7 068	2 639
FAC. DE DERECHO	9 638	7 122	2 516	2 032	1 323	709	7 606	5 799	1 807
FAC. DE ECONOMIA	3 907	3 049	858	627	475	152	3 280	2 574	706
ESC. NAL. DE ENF. Y OBSTETRICIA	1 952	178	1 774	827	68	759	1 125	110	1 015
FAC. DE FILOSOFIA Y LETRAS	5 024	1 888	3 136	1 536	555	981	3 488	1 333	2 155
FAC. DE INGENIERIA	10 821	10 335	486	2 228	2 038	190	8 593	8 297	296
FAC. DE MEDICINA	16 840	11 104	5 736	2 083	1 301	782	14 757	9 803	4 954
FAC. DE MEDICINA VET. Y ZOOT.	3 584	2 926	658	700	544	156	2 884	2 382	502
ESC. NAL. DE MUSICA	2 053	1 133	920	1 064	580	484	989	553	436
FAC. DE ODONTOLOGIA	5 465	2 317	3 148	1 258	557	701	4 207	1 760	2 447
FAC. DE PSICOLOGIA	3 451	1 061	2 390	757	203	554	2 694	858	1 836
FAC. DE QUIMICA	4 224	2 672	1 552	918	575	343	3 306	2 097	1 209
ESC. NAL. DE TRABAJO SOCIAL	1 261	176	1 085	466	75	391	795	101	694

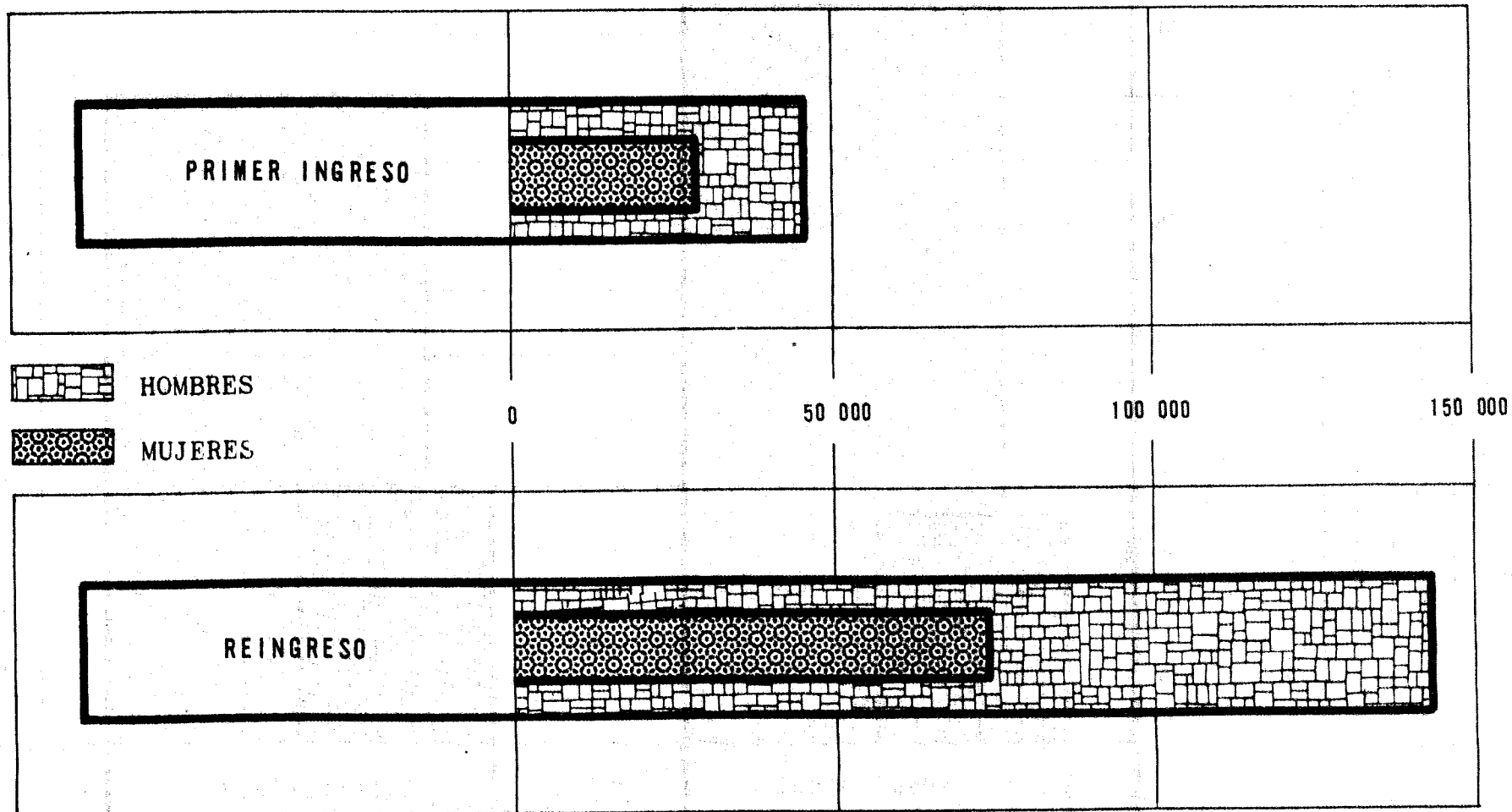
1. Población estudiantil de primer ingreso y reingreso por sexo.

FACULTADES, ESCUELAS Y PLANTELES	INSCRIPCION GENERAL			PRIMER INGRESO			REINGRESO		
	TOTAL	HOMBRES	MUJERES	TOTAL	HOMBRES	MUJERES	TOTAL	HOMBRES	MUJERES
UNIDADES MULTIDISCIPLINARIAS									
ESC. NAL. DE EST. PROF. ACATLAN	11 474	7 867	3 607	2 998	1 894	1 104	8 476	5 973	2 503
ESC. NAL. DE EST. PROF. ARAGON	10 055	7 472	2 583	2 913	1 995	918	7 142	5 477	1 665
ESC. NAL. DE EST. PROF. CUAUTITLAN	10 110	8 063	2 047	2 591	1 937	654	7 519	6 126	1 393
ESC. NAL. DE EST. PROF. IZTACALA	11 333	4 928	6 405	2 858	1 084	1 774	8 475	3 844	4 631
ESC. NAL. DE EST. PROF. ZARAGOZA	9 558	4 297	5 261	2 834	1 162	1 672	6 724	3 135	3 589
COLEGIO DE CIENCIAS Y HUMANIDADES									
C.C.H. (LICENCIATURA) (1).....	24	12	12	6	4	2	18	8	10
PLANTEL AZCAPOTZALCO	18 557	12 165	6 392	5 062	3 231	1 831	13 495	8 934	4 561
PLANTEL NAUCALPAN	17 102	11 162	5 940	4 843	2 989	1 854	12 259	8 173	4 086
PLANTEL ORIENTE	19 972	13 038	6 934	5 009	3 089	1 920	14 963	9 949	5 014
PLANTEL SUR	18 245	11 618	6 627	5 012	3 083	1 929	13 233	8 535	4 698
PLANTEL VALLEJO	19 279	12 636	6 643	4 919	3 088	1 831	14 360	9 548	4 812
ESCUELA NACIONAL PREPARATORIA									
PLANTEL 1 GABINO BARREDA	2 838	1 757	1 081	855	518	337	1 983	1 239	744
PLANTEL 2 ERASMO CASTELLANOS QUINTO	7 008	4 533	2 475	1 802	1 173	629	5 206	3 360	1 846
PLANTEL 3 JUSTO SIERRA	2 413	1 561	852	856	544	312	1 557	1 017	540
PLANTEL 4 VIDAL CASTAÑEDA Y NAJERA	4 659	3 105	1 554	1 412	909	503	3 247	2 196	1 051
PLANTEL 5 JOSE VASCONCELOS	10 849	7 002	3 847	3 606	2 333	1 273	7 243	4 669	2 574
PLANTEL 6 ANTONIO CASO	5 447	3 389	2 058	1 532	886	646	3 915	2 503	1 412
PLANTEL 7 EZEQUIEL A. CHAVEZ	5 688	3 943	1 745	1 900	1 229	671	3 788	2 714	1 074
PLANTEL 8 MIGUEL E. SCHULTZ	5 884	3 712	2 172	1 774	1 055	719	4 110	2 657	1 453
PLANTEL 9 PEDRO DE ALBA	5 849	3 764	2 085	1 564	1 030	534	4 285	2 734	1 551

(1) El Colegio de Ciencias y Humanidades imparte la licenciatura en "Investigación Biomédica Básica".

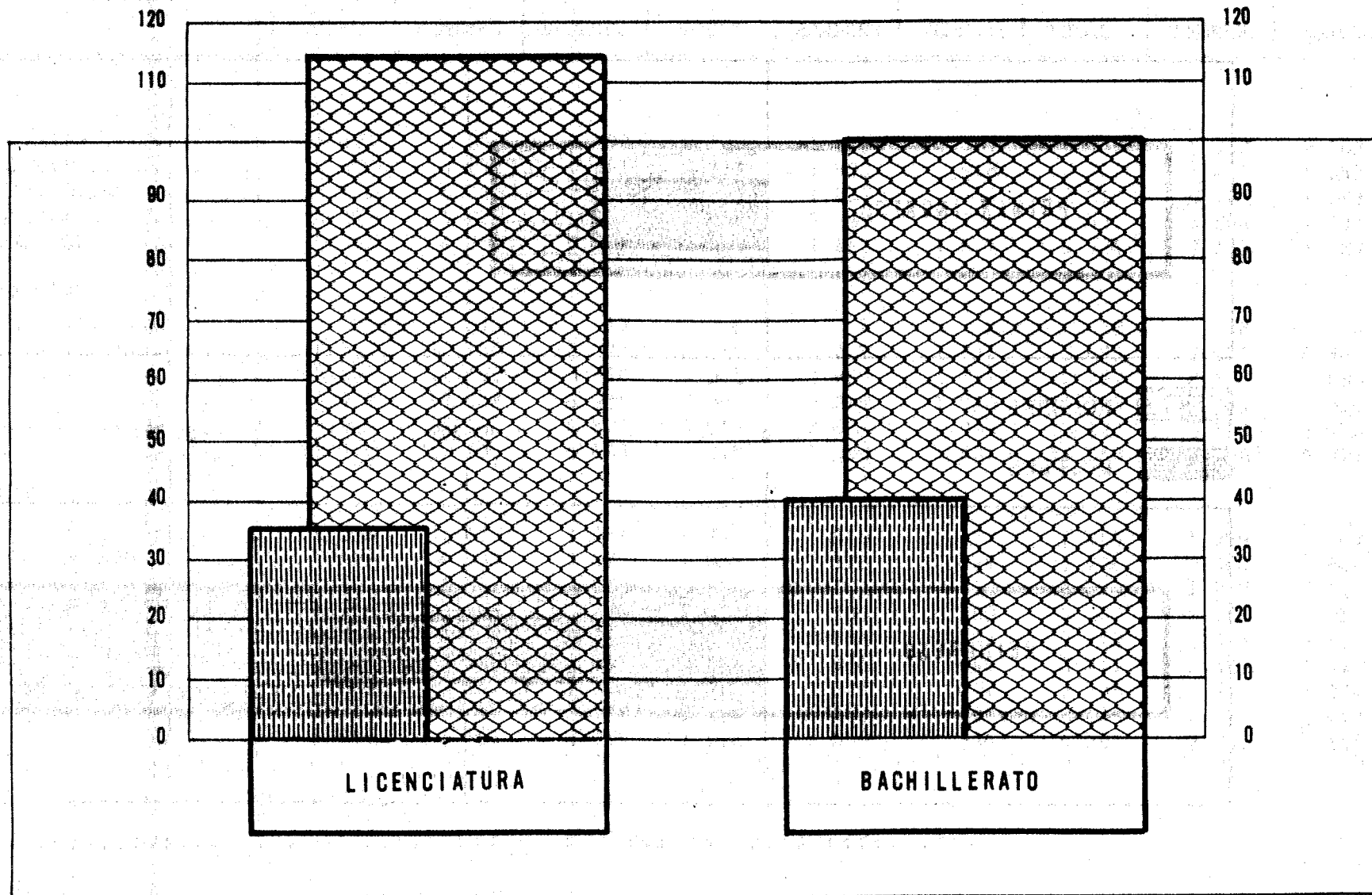
NOTA: La población estudiantil no incluye la inscripción de posgrado.

POBLACION ESTUDIANTIL DE PRIMER INGRESO Y REINGRESO POR SEXO

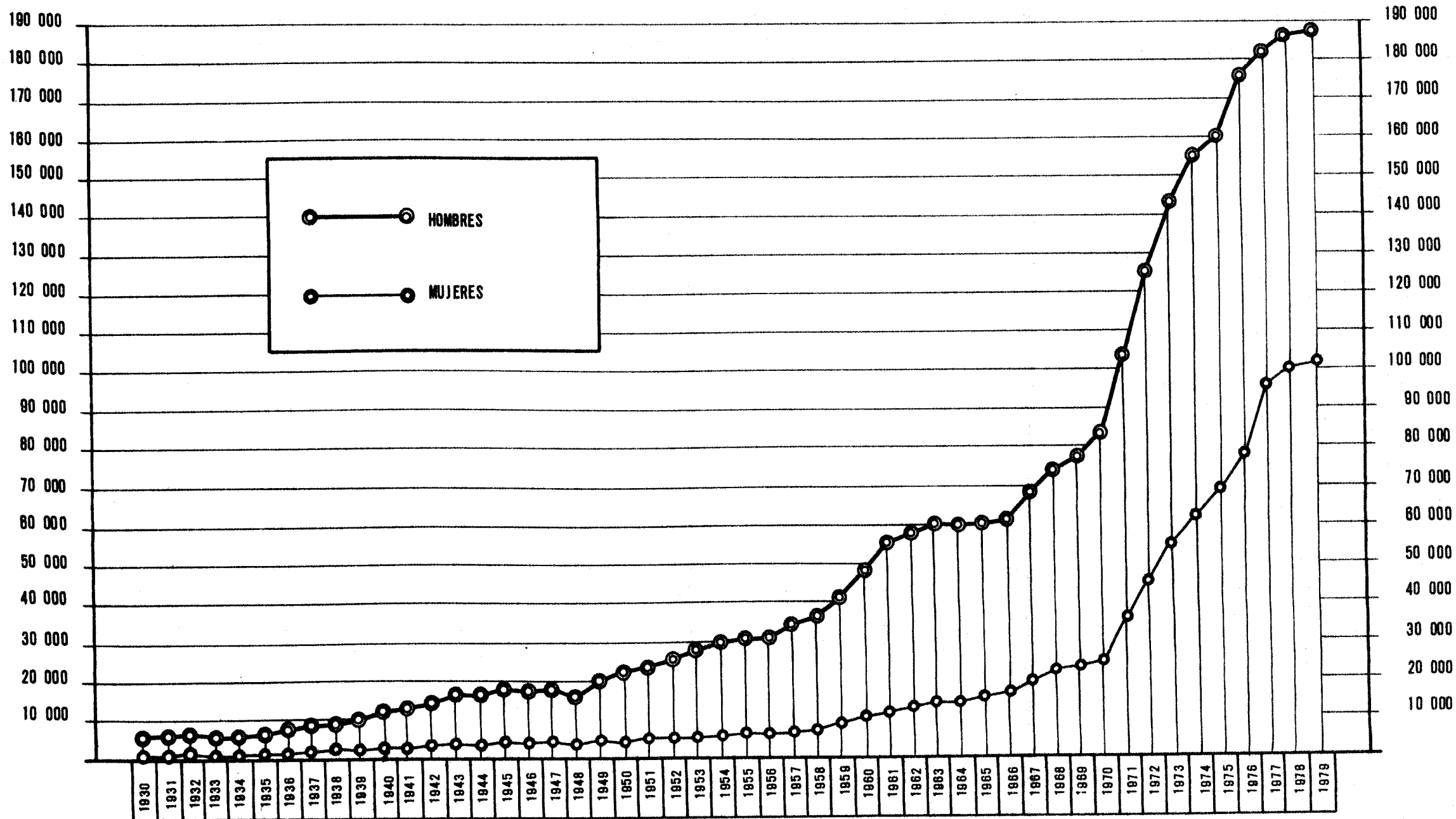


GRAFICA 1

POBLACION ESTUDIANTIL DE PRIMER INGRESO Y REINGRESO, POR NIVEL



GRAFICA 2



GRAFICA 3

2. Población estudiantil de primer ingreso y reingreso por carrera y sexo.

FACULTADES, ESCUELAS, PLANTELES Y CARRERAS	INSCRIPCION GENERAL			PRIMER INGRESO			REINGRESO		
	TOTAL	HOMBRES	MUJERES	TOTAL	HOMBRES	MUJERES	TOTAL	HOMBRES	MUJERES
TOTAL U.N.A.M.	294 542	190 053	104 489	75 944	46 089	29 855	218 598	143 964	74 634
TOTAL DE:									
FACULTADES Y ESCUELAS PROFESIONALES	98 198	64 029	34 169	21 598	12 856	8 742	76 600	51 173	25 427
UNIDADES MULTIDISCIPLINARIAS	52 530	32 627	19 903	14 194	8 072	6 122	38 336	24 555	13 781
COLEGIO DE CIENCIAS Y HUMANIDADES	93 179	60 631	32 548	24 851	15 484	9 367	68 328	45 147	23 181
ESCUELA NACIONAL PREPARATORIA	50 635	32 766	17 869	15 301	9 677	5 624	35 334	23 089	12 245
FACULTADES Y ESCUELAS PROFESIONALES									
ESC. NAL. DE ARQUITECTURA	4 497	3 705	792	1 049	835	214	3 448	2 870	578
ARQUITECTURA	4 273	3 537	736	905	724	181	3 368	2 813	555
DISEÑO INDUSTRIAL	224	168	56	144	111	33	80	57	23
ESC. NAL. DE ARTES PLASTICAS	940	600	340	283	172	111	657	428	229
ARTES VISUALES	284	168	116	92	55	37	192	113	79
COMUNICACION GRAFICA	375	251	124	94	59	35	281	192	89
DISEÑO GRAFICO	281	181	100	97	58	39	184	123	61
FAC. DE CIENCIAS	5 374	3 229	2 145	1 323	821	502	4 051	2 408	1 643
ACTUARIA	945	581	364	225	129	96	720	452	268
BIOLOGIA	2 894	1 449	1 445	640	325	315	2 254	1 124	1 130
FISICA	929	782	147	273	232	41	656	550	106
MATEMATICAS	606	417	189	185	135	50	421	282	139

2. Población estudiantil de primer ingreso y reingreso por carrera y sexo.

7

FACULTADES, ESCUELAS, PLANTELES Y CARRERAS	INSCRIPCION GENERAL			PRIMER INGRESO			REINGRESO		
	TOTAL	HOMBRES	MUJERES	TOTAL	HOMBRES	MUJERES	TOTAL	HOMBRES	MUJERES
FAC. DE CS. POLIT. Y SOCIALES	6 592	3 550	3 042	1 579	818	761	5 013	2 732	2 281
CIENCIAS DE LA COMUNICACION	1 657	791	866	447	206	241	1 210	585	625
CS. POLITICAS Y ADMON. PUBLICA	1 602	1 189	413	328	257	71	1 274	932	342
RELACIONES INTERNACIONALES	1 564	739	825	432	197	235	1 132	542	590
SOCIOLOGIA	1 769	831	938	372	158	214	1 397	673	724
FAC. DE CONTADURIA Y ADMINISTRACION	12 575	8 984	3 591	2 868	1 916	952	9 707	7 068	2 639
ADMINISTRACION	7 087	5 250	1 837	1 737	1 192	545	5 350	4 058	1 292
CONTADURIA	5 488	3 734	1 754	1 131	724	407	4 357	3 010	1 347
FAC. DE DERECHO									
DERECHO	9 638	7 122	2 516	2 032	1 323	709	7 606	5 799	1 807
FAC. DE ECONOMIA									
ECONOMIA	3 907	3 049	858	627	475	152	3 280	2 574	706
ESC. NAL. DE ENF. Y OBSTETRICIA	1 952	178	1 774	827	68	759	1 125	110	1 015
ENFERMERIA (NIVEL TECNICO)	1 453	85	1 368	598	41	557	855	44	811
ENFERMERIA	499	93	406	229	27	202	270	66	204
FAC. DE FILOSOFIA Y LETRAS	5 024	1 888	3 136	1 536	555	981	3 488	1 333	2 155
BIBLIOTECOLOGIA	138	61	77	52	17	35	86	44	42
ESTUDIOS LATINOAMERICANOS	230	105	125	84	38	46	146	67	79
FILOSOFIA	522	325	197	159	102	57	363	223	140
GEOGRAFIA	875	495	380	257	134	123	618	361	257
HISTORIA	599	228	371	181	69	112	418	159	259
LENGUA Y LITERATURA ALEMANAS	22	9	13	5	3	2	17	6	11

2. Población estudiantil de primer ingreso y reingreso por carrera y sexo.

FACULTADES, ESCUELAS, PLANTELES Y CARRERAS	INSCRIPCION GENERAL			PRIMER INGRESO			REINGRESO		
	TOTAL	HOMBRES	MUJERES	TOTAL	HOMBRES	MUJERES	TOTAL	HOMBRES	MUJERES
LENGUA Y LITERATURA CLASICAS	89	35	54	40	16	24	49	19	30
LENGUA Y LITERATURA FRANCESAS	102	21	81	25	3	22	77	18	59
LENGUA Y LITERATURA HISPANICAS	735	237	498	172	50	122	563	187	376
LENGUA Y LITERATURA INGLESAS	294	68	226	97	29	68	197	39	158
LENGUA Y LITERATURA ITALIANAS	17	3	14	0	0	0	17	3	14
LITERATURA DRAMATICA Y TEATRO	223	125	98	72	38	34	151	87	64
PEDAGOGIA	1 178	176	1 002	392	56	336	786	120	666
FAC. DE INGENIERIA	10 821	10 335	486	2 228	2 038	190	8 593	8 297	296
INGENIERIA CIVIL	3 476	3 364	112	538	512	26	2 938	2 852	86
INGENIERIA EN COMPUTACION	1 214	1 083	131	460	381	79	754	702	52
INGENIERIA GEOFISICA	330	314	16	92	86	6	238	228	10
INGENIERIA GEOLOGICA	689	612	77	121	106	15	568	506	62
INGENIERIA MECANICA ELECTRICA	4 043	3 949	94	741	704	37	3 302	3 245	57
INGENIERIA DE MINAS Y METALURGIA	146	137	9	34	29	5	112	108	4
INGENIERIA PETROLERA	736	702	34	208	193	15	528	509	19
INGENIERIA TOPOGRAFICA Y GEODESTA	187	174	13	34	27	7	153	147	6
FAC. DE MEDICINA									
MEDICINA	16 840	11 104	5 736	2 083	1 301	782	14 757	9 803	4 954
FAC. DE MEDICINA VET. Y ZOOT.									
MEDICINA VETERINARIA Y ZOOTECNIA	3 584	2 926	658	700	544	156	2 884	2 382	502

2. Población estudiantil de primer ingreso y reingreso por carrera y sexo.

9

FACULTADES, ESCUELAS, PLANTELES Y CARRERAS	INSCRIPCION GENERAL			PRIMER INGRESO			REINGRESO		
	TOTAL	HOMBRES	MUJERES	TOTAL	HOMBRES	MUJERES	TOTAL	HOMBRES	MUJERES
ESC. NAL. DE MUSICA	2 053	1 133	920	1 064	580	484	989	553	436
NIVEL INICIAL									
("A") INICIACION MUSICAL	548	275	273	409	203	206	139	72	67
("B") INSTRUMENTACION	249	138	111	133	70	63	116	68	48
("B") PIANO	150	55	95	56	19	37	94	36	58
NIVEL BASICO									
INSTRUMENTACION	156	99	57	80	52	28	76	47	29
PIANO	112	37	75	51	19	32	61	18	43
NIVEL BACHILLERATO									
CANTO	47	22	25	23	15	8	24	7	17
COMPOSICION	101	87	14	42	33	9	59	54	5
INSTRUMENTACION	325	252	73	143	107	36	182	145	37
PIANO	164	71	93	56	27	29	108	44	64
NIVEL TECNICO PROFESIONAL									
ENSEÑANZA MUSICAL	64	22	42	29	11	18	35	11	24
FOLKLORE	33	20	13	18	12	6	15	8	7
NIVEL LICENCIATURA									
CANTO	13	3	10	3	1	2	10	2	8
COMPOSICION	10	9	1	0	0	0	10	9	1
INSTRUMENTACION	38	29	9	9	7	2	29	22	7
PIANO	43	14	29	12	4	8	31	10	21
FAC. DE ODONTOLOGIA									
CIRUJANO DENTISTA	5 465	2 317	3 148	1 258	557	701	4 207	1 760	2 447
FAC. DE PSICOLOGIA									
PSICOLOGIA	3 451	1 061	2 390	757	203	554	2 694	858	1 836

2. Población estudiantil de primer ingreso y reingreso por carrera y sexo.

FACULTADES, ESCUELAS, PLANTELES Y CARRERAS	INSCRIPCION GENERAL			PRIMER INGRESO			REINGRESO		
	TOTAL	HOMBRES	MUJERES	TOTAL	HOMBRES	MUJERES	TOTAL	HOMBRES	MUJERES
FAC. DE QUIMICA	4 224	2 672	1 552	918	575	343	3 306	2 097	1 209
INGENIERIA QUIMICA	1 348	1 153	195	277	233	44	1 071	920	151
INGENIERIA QUIMICA METALURGICA	534	477	57	126	108	18	408	369	39
QUIMICA	387	231	156	90	51	39	297	180	117
QUIMICA FARMACEUTICA BIOLOGICA	1 955	811	1 144	425	183	242	1 530	628	902
ESC. NAL. DE TRABAJO SOCIAL									
TRABAJO SOCIAL	1 261	176	1 085	466	75	391	795	101	694
UNIDADES MULTIDISCIPLINARIAS									
ESC. NAL. DE ESTUDIOS PROFESIONALES									
ACATLAN	11 474	7 867	3 607	2 998	1 894	1 104	8 476	5 973	2 503
ACTUARIA	363	221	142	112	71	41	251	150	101
ARQUITECTURA	1 704	1 421	283	306	249	57	1 398	1 172	226
CS. POLITICAS Y ADMON. PUBLICA	522	398	124	242	183	59	280	215	65
DERECHO	3 848	2 749	1 099	932	662	270	2 916	2 087	829
ECONOMIA	1 200	909	291	199	138	61	1 001	771	230
FILOSOFIA	253	156	97	60	40	20	193	116	77
HISTORIA	170	81	89	61	29	32	109	52	57
INGENIERIA CIVIL	1 064	1 024	40	212	201	11	852	823	29
LENGUA Y LITERATURA HISPANICAS	160	47	113	33	9	24	127	38	89
PEDAGOGIA	377	70	307	266	46	220	111	24	87
PERIODISMO Y COMUNICACION COLECTIVA	623	275	348	205	93	112	418	182	236
RELACIONES INTERNACIONALES	631	252	379	211	91	120	420	161	259
SOCIOLOGIA	559	264	295	159	82	77	400	182	218

FACULTADES, ESCUELAS, PLANTELES Y CARRERAS	INSCRIPCION GENERAL			PRIMER INGRESO			REINGRESO		
	TOTAL	HOMBRES	MUJERES	TOTAL	HOMBRES	MUJERES	TOTAL	HOMBRES	MUJERES
ESC. NAL. DE ESTUDIOS PROFESIONALES									
ARAGON	10 055	7 472	2 583	2 913	1 995	918	7 142	5 477	1 665
ARQUITECTURA	1 077	939	138	276	234	42	801	705	96
DERECHO	3 553	2 547	1 006	988	681	307	2 565	1 866	699
DISEÑO INDUSTRIAL	169	143	26	55	46	9	114	97	17
ECONOMIA	916	731	185	240	187	53	676	544	132
INGENIERIA CIVIL	838	808	30	187	177	10	651	631	20
INGENIERIA MECANICA ELECTRICA	1 288	1 264	24	327	317	10	961	947	14
PEDAGOGIA	531	130	401	291	65	226	240	65	175
PERIODISMO Y COMUNICACION COLECTIVA	641	341	300	215	119	96	426	222	204
RELACIONES INTERNACIONALES	557	313	244	210	108	102	347	205	142
SOCIOLOGIA	485	256	229	124	61	63	361	195	166
ESC. NAL. DE ESTUDIOS PROFESIONALES									
CUAUTITIAN	10 110	8 063	2 047	2 591	1 937	654	7 519	6 126	1 393
ADMINISTRACION	1 368	1 029	339	491	340	151	877	689	188
CONTADURIA	1 013	673	340	253	152	101	760	521	239
INGENIERIA AGRICOLA	1 567	1 323	244	366	288	78	1 201	1 035	166
INGENIERIA EN ALIMENTOS	245	138	107	124	71	53	121	67	54
INGENIERIA MECANICA ELECTRICA	1 718	1 692	26	427	419	8	1 291	1 273	18
INGENIERIA QUIMICA	798	679	119	173	140	33	625	539	86
MEDICINA VETERINARIA Y ZOOTECNIA	2 343	2 012	331	500	401	99	1 843	1 611	232
QUIMICA	200	132	68	47	32	15	153	100	53
QUIMICO FARMACOBIOLOGO	858	385	473	210	94	116	648	291	357
ESC. NAL. DE ESTUDIOS PROFESIONALES									
IZTACALA	11 333	4 928	6 405	2 858	1 084	1 774	8 475	3 844	4 631
BIOLOGIA	1 136	604	532	327	183	144	809	421	388
CIRUJANO DENTISTA	3 926	1 650	2 276	914	348	566	3 012	1 302	1 710
ENFERMERIA (NIVEL TECNICO)	1 498	49	1 449	524	22	502	974	27	947
MEDICINA	3 075	2 056	1 019	541	325	216	2 534	1 731	803
PSICOLOGIA	1 698	569	1 129	552	206	346	1 146	363	783

2. Población estudiantil de primer ingreso y reingreso por carrera y sexo.

FACULTADES, ESCUELAS, PLANTELES Y CARRERAS	INSCRIPCION GENERAL			PRIMER INGRESO			REINGRESO		
	TOTAL	HOMBRES	MUJERES	TOTAL	HOMBRES	MUJERES	TOTAL	HOMBRES	MUJERES
ESC. NAL. DE ESTUDIOS PROFESIONALES									
ZARAGOZA	9 558	4 297	5 261	2 834	1 162	1 672	6 724	3 135	3 589
BIOLOGIA	920	494	426	355	202	153	565	292	273
CIRUJANO DENTISTA	2 965	1 246	1 719	641	262	379	2 324	984	1 340
ENFERMERIA (NIVEL TECNICO)	1 314	61	1 253	555	26	529	759	35	724
INGENIERIA QUIMICA	614	511	103	236	191	45	378	320	58
MEDICINA	1 344	990	354	213	127	86	1 131	863	268
PSICOLOGIA	1 625	602	1 023	529	200	329	1 096	402	694
QUIMICO FARMACOBIOLOGO	776	393	383	305	154	151	471	239	232
COLEGIO DE CIENCIAS Y HUMANIDADES									
C.C.H. (LICENCIATURA) *.....	24	12	12	6	4	2	18	8	10
PLANTEL AZCAPOTZALCO	18 557	12 165	6 392	5 062	3 231	1 831	13 495	8 934	4 561
PLANTEL NAUCALPAN	17 102	11 162	5 940	4 843	2 989	1 854	12 259	8 173	4 086
PLANTEL ORIENTE	19 972	13 038	6 934	5 009	3 089	1 920	14 963	9 949	5 014
PLANTEL SUR	18 245	11 618	6 627	5 012	3 083	1 929	13 233	8 535	4 698
PLANTEL VALLEJO	19 279	12 636	6 643	4 919	3 088	1 831	14 360	9 548	4 812

* El Colegio de Ciencias y Humanidades imparte la licenciatura en: "Investigación Biomédica Básica".

FACULTADES, ESCUELAS, PLANTELES Y CARRERAS	INSCRIPCION GENERAL			PRIMER ÍNGRESO			REINGRESO		
	TOTAL	HOMBRES	MUJERES	TOTAL	HOMBRES	MUJERES	TOTAL	HOMBRES	MUJERES

ESCUELA NACIONAL PREPARATORIA

PLANTEL 1 GABINO BARREDA	2 838	1 757	1 081	855	518	337	1 983	1 239	744
PLANTEL 2 ERASMO CASTELLANOS QUINTO	7 008	4 533	2 475	1 802	1 173	629	5 206	3 360	1 846
PLANTEL 3 JUSTO SIERRA	2 413	1 561	852	856	544	312	1 557	1 017	540
PLANTEL 4 VIDAL CASTAÑEDA Y NAJERA	4 659	3 105	1 554	1 412	909	503	3 247	2 196	1 051
PLANTEL 5 JOSE VASCONCELOS	10 849	7 002	3 847	3 606	2 333	1 273	7 243	4 669	2 574
PLANTEL 6 ANTONIO CASO	5 447	3 389	2 058	1 532	886	646	3 915	2 503	1 412
PLANTEL 7 EZEQUIEL A. CHAVEZ	5 688	3 943	1 745	1 900	1 229	671	3 788	2 714	1 074
PLANTEL 8 MIGUEL E. SCHULTZ	5 884	3 712	2 172	1 774	1 055	719	4 110	2 657	1 453
PLANTEL 9 PEDRO DE ALBA	5 849	3 764	2 085	1 564	1 030	534	4 285	2 734	1 551

3. Población estudiantil de nivel licenciatura de primer ingreso
y reingreso por turno en que estudia.

FACULTADES Y ESCUELAS	T O T A L			M A T U T I N O		
	TOTAL	PRIMER INGRESO	REIN- GRESO	T	PI	R
TOTAL NIVEL LICENCIATURA	144 538	33 081	111 457	65 572	14 151	51 421
TOTAL DE:						
FACULTADES Y ESCUELAS PROFESIONALES	94 796	19 960	74 836	41 493	8 531	32 962
UNIDADES MULTIDISCIPLINARIAS	49 718	13 115	36 603	24 079	5 620	18 459
COLEGIO DE CIENCIAS Y HUMANIDADES	24	6	18	0	0	0
FACULTADES Y ESCUELAS PROFESIONALES						
ESC. NAL. DE ARQUITECTURA	4 497	1 049	3 448	2 367	607	1 760
ESC. NAL. DE ARTES PLASTICAS	940	283	657	703	213	490
FAC. DE CIENCIAS	5 374	1 323	4 051	2 544	808	1 736
FAC. DE CS. POLIT. Y SOCIALES	6 592	1 579	5 013	2 875	805	2 070
FAC. DE CONTADURIA Y ADMON.	12 575	2 868	9 707	5 339	1 709	3 630
FAC. DE DERECHO	9 638	2 032	7 606	3 808	948	2 860
FAC. DE ECONOMIA	3 907	627	3 280	1 153	332	821
ESC. NAL. DE ENF. Y OBSTETRICIA	499	229	270	438	173	265
FAC. DE FILOSOFIA Y LETRAS	5 024	1 536	3 488	1 967	815	1 152
FAC. DE INGENIERIA	10 821	2 228	8 593	3 256	373	2 883
FAC. DE MEDICINA	16 840	2 083	14 757	10 747	311	10 436
FAC. DE MEDICINA VET. Y ZOOT.	3 584	700	2 884	1 143	255	888
ESC. NAL. DE MUSICA	104	24	80	32	9	23
FAC. DE ODONTOLOGIA	5 465	1 258	4 207	2 278	195	2 083
FAC. DE PSICOLOGIA	3 451	757	2 694	1 782	370	1 412
FAC. DE QUIMICA	4 224	918	3 306	816	557	259
ESC. NAL. DE TRABAJO SOCIAL	1 261	466	795	245	51	194

3. Población estudiantil de nivel licenciatura de primer ingreso y reingreso por turno en que estudia.

FACULTADES Y ESCUELAS	TOTAL			MATUTINO		
	TOTAL	PRIMER INGRESO	REIN- GRESO	T	PI	R

UNIDADES MULTIDISCIPLINARIAS

ESC. NAL. DE EST. PROF. ACATLAN	11 474	2 998	8 476	3 826	332	3 494
ESC. NAL. DE EST. PROF. ARAGON	10 055	2 913	7 142	4 413	1 459	2 954
ESC. NAL. DE EST. PROF. CUAUTITLAN	10 110	2 591	7 519	5 322	1 640	3 682
ESC. NAL. DE EST. PROF. IZTACALA	9 835	2 334	7 501	6 080	981	5 099
ESC. NAL. DE EST. PROF. ZARAGOZA	8 244	2 279	5 965	4 438	1 208	3 230

COLEGIO DE CIENCIAS Y HUMANIDADES

C.C.H. (LICENCIATURA)	24	6	18	0	0	0
-----------------------------	----	---	----	---	---	---

3. Población estudiantil de nivel licenciatura de primer ingreso
y reingreso por turno en que estudia.

FACULTADES Y ESCUELAS	V E S P E R T I N O			M I X T O			N O H U B O . R E S P U E S T A		
	T	PI	R	T	PI	R	T	PI	R
TOTAL NIVEL LICENCIATURA	46 515	9 889	36 626	12 672	353	12 319	19 779	8 688	11 091
TOTAL DE:									
FACULTADES Y ESCUELAS PROFESIONALES	30 794	5 939	24 855	11 040	285	10 755	11 469	5 205	6 264
UNIDADES MULTIDISCIPLINARIAS	15 721	3 950	11 771	1 620	68	1 552	8 298	3 477	4 821
COLEGIO DE CIENCIAS Y HUMANIDADES	0	0	0	12	0	12	12	6	6
FACULTADES Y ESCUELAS PROFESIONALES									
ESC. NAL. DE ARQUITECTURA	1 469	273	1 196	336	5	331	325	164	161
ESC. NAL. DE ARTES PLASTICAS	220	60	160	7	2	5	10	8	2
FAC. DE CIENCIAS	1 562	507	1 055	1 189	4	1 185	79	4	75
FAC. DE CS. POLIT. Y SOCIALES	3 045	748	2 297	545	11	534	127	15	112
FAC. DE CONTADURIA Y ADMON.	6 701	1 016	5 685	26	8	18	509	135	374
FAC. DE DERECHO	4 163	954	3 209	482	2	480	1 185	128	1 057
FAC. DE ECONOMIA	1 783	227	1 556	397	44	353	574	24	550
ESC. NAL. DE ENF. Y OBSTETRICIA	43	39	4	0	0	0	18	17	1
FAC. DE FILOSOFIA Y LETRAS	2 525	641	1 884	421	59	362	111	21	90
FAC. DE INGENIERIA	3 228	146	3 082	2 211	0	2 211	2 126	1 709	417
FAC. DE MEDICINA	858	129	729	1 196	109	1 087	4 039	1 534	2 505
FAC. DE MEDICINA VET. Y ZOOT.	863	213	650	1 005	2	1 003	573	230	343
ESC. NAL. DE MUSICA	37	9	28	33	6	27	2	0	2
FAC. DE ODONTOLOGIA	2 146	216	1 930	6	1	5	1 035	846	189
FAC. DE PSICOLOGIA	1 276	351	925	308	18	290	85	18	67
FAC. DE QUIMICA	642	348	294	2 734	4	2 730	32	9	23
ESC. NAL. DE TRABAJO SOCIAL	233	62	171	144	10	134	639	343	296

3. Población estudiantil de nivel licenciatura de primer ingreso y reingreso por turno en que estudia.

FACULTADES Y ESCUELAS	V E S P E R T I N O			M I X T O			N O H U B O R E S P U E S T A		
	T	PI	R	T	PI	R	T	PI	R

UNIDADES MULTIDISCIPLINARIAS

ESC. NAL. DE EST. PROF. ACATLAN	2 826	145	2 681	553	14	539	4 269	2 507	1 762
ESC. NAL. DE EST. PROF. ARAGON	4 249	1 379	2 870	11	3	8	1 382	72	1 310
ESC. NAL. DE EST. PROF. CUAUTITLAN	3 789	916	2 873	778	12	766	221	23	198
ESC. NAL. DE EST. PROF. IZTACALA	2 056	637	1 419	109	25	84	1 590	691	899
ESC. NAL. DE EST. PROF. ZARAGOZA	2 801	873	1 928	169	14	155	836	184	652

COLEGIO DE CIENCIAS Y HUMANIDADES

C.C.H. (LICENCIATURA)	0	0	0	12	0	12	12	6	6
-----------------------------	---	---	---	----	---	----	----	---	---

NOTAS: El Colegio de Ciencias y Humanidades, imparte la licenciatura en "Investigación Biomédica Básica".

No se consideran 4,265 alumnos de la carrera de Enfermería a nivel Técnico que se imparte en las Escuelas Nacionales de Estudios Profesionales de Iztacala y Zaragoza, así como en la Escuela Nacional de Enfermería. Tampoco se consideran a 1,949 alumnos de la Escuela Nacional de Música que no pertenecen al nivel licenciatura.

4. Población estudiantil del Colegio de Ciencias y Humanidades de primer ingreso y reingreso por turno en que estudia.

18

P L A N T E L E S	T O T A L			De 7 a.m. a 11 a.m.			De 10 a.m. a 14 p.m.		
	TOTAL	PRIMER INGRESO	REIN-GRESO	T	PI	R	T	PI	R
TOTAL DE:									
COLEGIO DE CIENCIAS Y HUMANIDADES	93 155	24 845	68 310	23 303	5 244	18 059	22 615	5 373	17 242
PLANTEL AZCAPOTZALCO	18 557	5 062	13 495	4 113	261	3 852	3 802	416	3 386
PLANTEL NAUCALPAN	17 102	4 843	12 259	4 025	1 093	2 932	4 341	1 135	3 206
PLANTEL ORIENTE	19 972	5 009	14 963	5 394	1 301	4 093	4 998	1 236	3 762
PLANTEL SUR	18 245	5 012	13 233	4 837	1 332	3 505	4 588	1 261	3 327
PLANTEL VALLEJO	19 279	4 919	14 360	4 934	1 257	3 677	4 886	1 325	3 561

P L A N T E L E S	De 14 p.m. a 18 p.m.			De 17 p.m. a 21 p.m.			NO HUBO RESPUESTA		
	T	PI	R	T	PI	R	T	PI	R
TOTAL DE:									
COLEGIO DE CIENCIAS Y HUMANIDADES.....	20 740	5 476	15 264	18 439	4 789	13 650	8 058	3 963	4 095
PLANTEL AZCAPOTZALCO	3 776	618	3 158	3 275	281	2 994	3 591	3 486	105
PLANTEL NAUCALPAN	3 458	1 254	2 204	2 825	1 192	1 633	2 453	169	2 284
PLANTEL ORIENTE	4 373	1 177	3 196	3 880	1 103	2 777	1 327	192	1 135
PLANTEL SUR	4 457	1 220	3 237	4 133	1 129	3 004	230	70	160
PLANTEL VALLEJO	4 676	1 207	3 469	4 326	1 084	3 242	457	46	411

NOTA: La carrera en Investigación Biomédica Básica que imparte el C.C.H. se incluye en el cuadro de turno de estudio del nivel licenciatura.

5. Población estudiantil de la Escuela Nacional Preparatoria de primer ingreso y reingreso por turno en que estudia.

PLANTELES	TOTAL			MATUTINO		
	TOTAL	PRIMER INGRESO	REINGRESO	T	PI	R
TOTAL ESCUELA NACIONAL PREPARATORIA ...	50 635	15 301	35 334	27 213	6 851	20 362
PLANTEL 1 GABINO BARREDA	2 838	855	1 983	2 838	855	1 983
PLANTEL 2 ERASMO CASTELLANOS QUINTO	7 008	1 802	5 206	3 909	863	3 046
PLANTEL 3 JUSTO SIERRA	2 413	856	1 557	(*)	(*)	(*)
PLANTEL 4 VIDAL CASTAÑEDA Y NAJERA	4 659	1 412	3 247	2 815	944	1 871
PLANTEL 5 JOSE VASCONCELOS	10 849	3 606	7 243	4 984	591	4 393
PLANTEL 6 ANTONIO CASO	5 447	1 532	3 915	3 171	798	2 373
PLANTEL 7 EZEQUIEL A. CHAVEZ	5 688	1 900	3 788	3 224	1 117	2 107
PLANTEL 8 MIGUEL E. SCHULTZ	5 884	1 774	4 110	3 164	962	2 202
PLANTEL 9 PEDRO DE ALBA	5 849	1 564	4 285	3 108	721	2 387

(*) En este plantel no se imparte el turno.

5. Población estudiantil de la Escuela Nacional Preparatoria de primer ingreso y reingreso por turno en que estudia.

P L A N T E L E S	V E S P E R T I N O			* NO HUBO RESPUESTA		
	T	PI	R	T	PI	R
TOTAL ESCUELA NACIONAL PREPARATORIA..	18 975	5 400	13 575	4 447	3 050	1 397
PLANTEL 1 GABINO BARREDA	(*)	(*)	(*)	0	0	0
PLANTEL 2 ERASMO CASTELLANOS QUINTO	2 837	903	1 934	262	36	226
PLANTEL 3 JUSTO SIERRA	2 413	856	1 557	0	0	0
PLANTEL 4 VIDAL CASTAÑEDA Y NAJERA	1 803	461	1 342	41	7	34
PLANTEL 5 JOSE VASCONCELOS	2 731	206	2 525	3 134	2 809	325
PLANTEL 6 ANTONIO CASO	2 241	727	1 514	35	7	28
PLANTEL 7 EZEQUIEL A. CHAVEZ	2 345	701	1 644	119	82	37
PLANTEL 8 MIGUEL E. SCHULTZ	1 990	767	1 223	730	45	685
PLANTEL 9 PEDRO DE ALBA	2 615	779	1 836	126	64	62

(*) En este plantel no se imparte el turno.

FACULTADES, ESCUELAS Y PLANTELES	TOTAL			U.N.A.M.			INCORPORADA A LA U.N.A.M.		
	TOTAL	HOMBRES	MUJERES	T	H	M	T	H	M
TOTAL U.N.A.M.	75 944	46 089	29 855	22 192	13 500	8 692	6 486	3 896	2 590
TOTAL DE:									
FACULTADES Y ESCUELAS PROFESIONALES	21 598	12 856	8 742	12 271	7 378	4 893	3 930	2 384	1 546
UNIDADES MULTIDISCIPLINARIAS	14 194	8 072	6 122	7 695	4 736	2 959	2 026	1 185	841
COLEGIO DE CIENCIAS Y HUMANIDADES	24 851	15 484	9 367	1 801	1 126	675	332	204	128
ESCUELA NACIONAL PREPARATORIA	15 301	9 677	5 624	425	260	165	198	123	75
FACULTADES Y ESCUELAS PROFESIONALES									
ESC. NAL. DE ARQUITECTURA	1 049	835	214	636	500	136	209	155	54
ESC. NAL. DE ARTES PLASTICAS	283	172	111	179	106	73	39	26	13
FAC. DE CIENCIAS	1 323	821	502	818	500	318	254	140	114
FAC. DE CS. POLIT. Y SOCIALES	1 579	818	761	960	511	449	247	105	142
FAC. DE CONTADURIA Y ADMON.	2 868	1 916	952	1 878	1 242	636	430	274	156
FAC. DE DERECHO	2 032	1 323	709	1 187	768	419	455	298	157
FAC. DE ECONOMIA	627	475	152	342	255	87	109	80	29
ESC. NAL. DE ENF. Y OBSTETRICIA	827	68	759	204	29	175	45	2	43
FAC. DE FILOSOFIA Y LETRAS	1 536	555	981	815	307	508	313	90	223
FAC. DE INGENIERIA	2 228	2 038	190	1 008	929	79	712	639	73
FAC. DE MEDICINA	2 083	1 301	782	1 702	1 055	647	267	166	101
FAC. DE MEDICINA VET. Y ZOOT.	700	544	156	446	342	104	142	106	36
ESC. NAL. DE MUSICA	1 064	580	484	106	60	46	70	37	33
FAC. DE ODONTOLOGIA	1 258	557	701	733	289	444	257	117	140
FAC. DE PSICOLOGIA	757	203	554	517	142	375	124	30	94
FAC. DE QUIMICA	918	575	343	461	304	157	192	105	87
ESC. NAL. DE TRABAJO SOCIAL	466	75	391	279	39	240	65	14	51

6. Población estudiantil de primer ingreso por carácter de la escuela de procedencia y sexo.

FACULTADES, ESCUELAS Y PLANTELES	TOTAL			U.N.A.M.			INCORPORADA A LA U.N.A.M.		
	TOTAL	HOMBRES	MUJERES	T	H	M	T	H	M

UNIDADES MULTIDISCIPLINARIAS

ESC. NAL. DE EST. PROF. ACATLAN	2 998	1 894	1 104	1 523	998	525	576	356	220
ESC. NAL. DE EST. PROF. ARAGON	2 913	1 995	918	1 678	1 180	498	405	253	152
ESC. NAL. DE EST. PROF. CUAUTITLAN	2 591	1 937	654	1 576	1 183	393	370	268	102
ESC. NAL. DE EST. PROF. IZTACALA	2 858	1 084	1 774	1 442	672	770	354	153	201
ESC. NAL. DE EST. PROF. ZARAGOZA	2 834	1 162	1 672	1 476	703	773	321	155	166

COLEGIO DE CIENCIAS Y HUMANIDADES

C.C.H. (LICENCIATURA)	6	4	2	1	1	0	3	1	2
PLANTEL AZCAPOTZALCO	5 062	3 231	1 831	180	110	70	66	41	25
PLANTEL NAUCALPAN	4 843	2 989	1 854	84	53	31	62	46	16
PLANTEL ORIENTE	5 009	3 089	1 920	162	83	79	57	33	24
PLANTEL SUR	5 012	3 083	1 929	174	98	76	106	65	41
PLANTEL VALLEJO	4 919	3 088	1 831	1 200	781	419	38	18	20

ESCUELA NACIONAL PREPARATORIA

PLANTEL 1 GABINO BARREDA	855	518	337	22	13	9	8	5	3
PLANTEL 2 ERASMO CASTELLANOS QUINTO	1 802	1 173	629	99	57	42	18	11	7
PLANTEL 3 JUSTO SIERRA	856	544	312	38	20	18	24	13	11
PLANTEL 4 VIDAL CASTAÑEDA Y NAJERA	1 412	909	503	25	18	7	21	13	8
PLANTEL 5 JOSE VASCONCELOS	3 606	2 333	1 273	160	90	70	59	39	20
PLANTEL 6 ANTONIO CASO	1 532	886	646	31	26	5	25	16	9
PLANTEL 7 EZEQUIEL A. CHAVEZ	1 900	1 229	671	26	20	6	5	4	1
PLANTEL 8 MIGUEL E. SCHULTZ	1 774	1 055	719	13	11	2	29	17	12
PLANTEL 9 PEDRO DE ALBA	1 564	1 030	534	11	5	6	9	5	4

FACULTADES, ESCUELAS Y PLANTELES	PARTICULAR NO INCORPORADA A LA UNAM			OFICIAL			OTRA			NO HUBO RESPUESTA		
	T	H	M	T	H	M	T	H	M	T	H	M
TOTAL U.N.A.M.	3 270	2 010	1 260	39 640	24 013	15 627	3 137	1 940	1 197	1 219	730	489
TOTAL DE:												
FACULTADES Y ESCUELAS PROFESIONALES ..	1 112	659	453	3 077	1 694	1 383	1 000	613	387	208	128	80
UNIDADES MULTIDISCIPLINARIAS	831	480	351	2 677	1 164	1 513	636	345	291	329	162	167
COLEGIO DE CIENCIAS Y HUMANIDADES	835	556	279	20 316	12 598	7 718	1 150	746	404	417	254	163
ESCUELA NACIONAL PREPARATORIA	492	315	177	13 570	8 557	5 013	351	236	115	265	186	79
FACULTADES Y ESCUELAS PROFESIONALES												
ESC. NAL. DE ARQUITECTURA	40	32	8	104	94	10	55	51	4	5	3	2
ESC. NAL. DE ARTES PLASTICAS	14	9	5	39	24	15	11	6	5	1	1	0
FAC. DE CIENCIAS	66	50	16	127	96	31	50	30	20	8	5	3
FAC. DE CS. POLIT. Y SOCIALES	83	37	46	191	111	80	93	51	42	5	3	2
FAC. DE CONTADURIA Y ADMON.	98	66	32	345	259	86	96	58	38	21	17	4
FAC. DE DERECHO	83	44	39	228	162	66	64	40	24	15	11	4
FAC. DE ECONOMIA	29	27	2	116	90	26	28	20	8	3	3	0
ESC. NAL. DE ENF. Y OBSTETRICIA	20	0	20	513	35	478	47	2	40	3	0	3
FAC. DE FILOSOFIA Y LETRAS	91	30	61	241	97	144	69	31	38	7	0	7
FAC. DE INGENIERIA	81	76	5	254	235	19	146	136	10	27	23	4
FAC. DE MEDICINA	24	22	2	43	28	15	21	16	5	26	14	12
FAC. DE MEDICINA VET. Y ZOOT.	28	25	3	52	46	6	26	20	6	6	5	1
ESC. NAL. DE MUSICA	279	146	133	469	252	217	103	60	43	37	25	12
FAC. DE ODONTOLOGIA	73	42	31	118	65	53	55	34	21	22	10	12
FAC. DE PSICOLOGIA	35	8	27	22	6	16	58	16	42	1	1	0
FAC. DE QUIMICA	50	38	12	147	84	63	64	41	23	4	3	1
ESC. NAL. DE TRABAJO SOCIAL	18	7	11	68	10	58	19	1	18	17	4	13

6. Población estudiantil de primer ingreso por carácter de la escuela de procedencia y sexo.

FACULTADES, ESCUELAS Y PLANTELES	PARTICULAR NO INCORPORADA A LA UNAM			OFICIAL			OTRA			NO HUBO RESPUESTA		
	T	H	M	T	H	M	T	H	M	T	H	M

UNIDADES MULTIDISCIPLINARIAS

ESC. NAL. DE EST. PROF. ACATLAN	220	126	94	418	245	173	127	81	46	134	88	46
ESC. NAL. DE EST. PROF. ARAGON	132	86	46	507	353	154	140	96	44	51	27	24
ESC. NAL. DE EST. PROF. CUAUTITLAN	198	147	51	330	256	74	108	77	31	9	6	3
ESC. NAL. DE EST. PROF. IZTACALA	179	74	105	652	125	527	131	36	95	100	24	76
ESC. NAL. DE EST. PROF. ZARAGOZA	102	47	55	770	185	585	130	55	75	35	17	18

COLEGIO DE CIENCIAS Y HUMANIDADES

C. C. H. (LICENCIATURA)	1	1	0	0	0	0	1	1	0	0	0	0
PLANTEL AZCAPOTZALCO	173	118	55	4 384	2 794	1 590	204	136	68	55	32	23
PLANTEL NAUCALPAN	198	134	64	3 920	2 387	1 533	524	328	196	55	41	14
PLANTEL ORIENTE	129	97	32	4 281	2 629	1 652	214	146	68	166	101	65
PLANTEL SUR	220	128	92	4 338	2 690	1 648	96	63	33	78	39	39
PLANTEL VALLEJO	114	78	36	3 393	2 098	1 295	111	72	39	63	41	22

ESCUELA NACIONAL PREPARATORIA

PLANTEL 1 GABINO BARREDA	20	14	6	769	469	300	36	17	19	0	0	0
PLANTEL 2 ERASMO CASTELLANOS QUINTO ...	70	44	26	1 551	1 017	534	49	32	17	15	12	3
PLANTEL 3 JUSTO SIERRA	51	29	22	701	455	246	37	25	12	5	2	3
PLANTEL 4 VIDAL CASTAÑEDA Y NAJERA	47	32	15	1 273	812	461	42	30	12	4	4	0
PLANTEL 5 JOSE VASCONCELOS	95	58	37	3 058	1 983	1 075	59	47	12	175	116	59
PLANTEL 6 ANTONIO CASO	85	47	38	1 344	764	580	27	19	8	20	14	6
PLANTEL 7 EZEQUIEL A. CHAVEZ	47	32	15	1 771	1 136	635	36	26	10	15	11	4
PLANTEL 8 MIGUEL E. SCHULTZ	36	31	5	1 650	965	685	35	20	15	11	11	0
PLANTEL 9 PEDRO DE ALBA	41	28	13	1 453	956	497	30	20	10	20	16	4

NOTA El Colegio de Ciencias y Humanidades, imparte la licenciatura en "Investigación Biomédica Básica".

7. Población estudiantil de reingreso que interrumpió sus estudios por causas de interrupción y sexo.

FACULTADES, ESCUELAS Y PLANTELES	TOTAL			ECONOMICA			ENFERMEDAD		
	TOTAL	HOMBRES	MUJERES	T	H	M	T	H	M
TOTAL U.N.A.M.	18 545	13 592	4 953	6 280	5 226	1 054	2 574	1 571	1 003
TOTAL DE:									
FACULTADES Y ESCUELAS PROFESIONALES	8 136	5 871	2 265	2 938	2 458	480	1 103	655	448
UNIDADES MULTIDISCIPLINARIAS	3 323	2 280	1 043	1 092	885	207	494	276	218
COLEGIO DE CIENCIAS Y HUMANIDADES	4 722	3 692	1 030	1 556	1 308	248	626	421	205
ESCUELA NACIONAL PREPARATORIA	2 364	1 749	615	694	575	119	351	219	132
FACULTADES Y ESCUELAS PROFESIONALES									
ESC. NAL. DE ARQUITECTURA	825	740	85	375	358	17	72	61	11
ESC. NAL. DE ARTES PLASTICAS	85	64	21	38	35	3	9	3	6
FAC. DE CIENCIAS	215	158	57	87	75	12	35	21	14
FAC. DE CS. POLIT. Y SOCIALES	1 191	721	470	393	301	92	112	44	68
FAC. DE CONTADURIA Y ADMON.	1 095	898	197	377	330	47	126	94	32
FAC. DE DERECHO	656	511	145	237	200	37	130	86	44
FAC. DE ECONOMIA	569	493	76	288	255	33	45	36	9
ESC. NAL. DE ENF. Y OBSTETRICIA	214	22	192	52	8	44	41	3	38
FAC. DE FILOSOFIA Y LETRAS	570	257	313	159	96	63	98	33	65
FAC. DE INGENIERIA	742	724	18	358	355	3	102	96	6
FAC. DE MEDICINA	790	568	222	186	150	36	120	75	45
FAC. DE MEDICINA VET. Y ZOOT.	258	219	39	99	92	7	41	33	8
ESC. NAL. DE MUSICA	107	73	34	33	26	7	7	3	4
FAC. DE ODONTOLOGIA	286	133	153	82	52	30	78	28	50
FAC. DE PSICOLOGIA	275	125	150	74	51	23	28	10	18
FAC. DE QUIMICA	217	158	59	87	72	15	49	27	22
ESC. NAL. DE TRABAJO SOCIAL	41	7	34	13	2	11	10	2	8

7. Población estudiantil de reingreso que interrumpió sus estudios por causas de interrupción y sexo.

FACULTADES, ESCUELAS Y PLANTELES	TOTAL			ECONOMICA			ENFERMEDAD		
	TOTAL	HOMBRES	MUJERES	T	H	M	T	H	M

UNIDADES MULTIDISCIPLINARIAS

ESC. NAL. DE EST. PROF. ACATLAN	788	597	191	309	262	47	112	71	41
ESC. NAL. DE EST. PROF. ARAGON	673	563	110	259	235	24	89	67	22
ESC. NAL. DE EST. PROF. CUAUTITLAN	560	490	70	229	218	11	88	72	16
ESC. NAL. DE EST. PROF. IZTACALA	799	388	411	152	83	69	112	39	73
ESC. NAL. DE EST. PROF. ZARAGOZA	503	242	261	143	87	56	93	27	66

COLEGIO DE CIENCIAS Y HUMANIDADES

PLANTEL AZCAPOTZALCO	1 002	791	211	345	294	51	136	91	45
PLANTEL NAUCALPAN	761	634	127	219	200	19	96	74	22
PLANTEL ORIENTE	997	761	236	337	278	59	142	84	58
PLANTEL SUR	859	646	213	301	234	67	107	76	31
PLANTEL VALLEJO	1 103	860	243	354	302	52	145	96	49

ESCUELA NACIONAL PREPARATORIA

PLANTEL 1 GABINO BARREDA	131	98	33	32	30	2	24	15	9
PLANTEL 2 ERASMO CASTELLANOS QUINTO	337	250	87	99	82	17	64	34	30
PLANTEL 3 JUSTO SIERRA	168	121	47	60	45	15	25	13	12
PLANTEL 4 VIDAL CASTAÑEDA Y NAJERA	201	156	45	47	37	10	21	13	8
PLANTEL 5 JOSE VASCONCELOS	470	354	116	146	121	25	69	45	24
PLANTEL 6 ANTONIO CASO	277	196	81	84	71	13	41	30	11
PLANTEL 7 EZEQUIEL A. CHAVEZ	279	209	70	79	68	11	37	26	11
PLANTEL 8 MIGUEL E. SCHULTZ	187	138	49	53	43	10	23	14	9
PLANTEL 9 PEDRO DE ALBA	314	227	87	94	78	16	47	29	18

FACULTADES, ESCUELAS Y PLANTELES	ESCOLAR			FAMILIAR			VIAJE			OTRA		
	T	H	M	T	H	M	T	H	M	T	H	M
TOTAL U.N.A.M.	2 018	1 409	609	2 937	1 852	1 085	1 212	958	254	3 524	2 576	948
TOTAL DE :												
FACULTADES Y ESCUELAS PROFESIONALES ...	681	474	207	1 227	711	516	592	450	142	1 595	1 123	472
UNIDADES MULTIDISCIPLINARIAS	508	306	202	533	309	224	160	128	32	536	376	160
COLEGIO DE CIENCIAS Y HUMANIDADES	557	439	118	778	555	223	303	254	49	902	715	187
ESCUELA NACIONAL PREPARATORIA	272	190	82	399	277	122	157	126	31	491	362	129
FACULTADES Y ESCUELAS PROFESIONALES												
ESC. NAL. DE ARQUITECTURA	49	39	10	120	97	23	62	55	7	147	130	17
ESC. NAL. DE ARTES PLASTICAS	6	5	1	9	4	5	4	3	1	19	14	5
FAC. DE CIENCIAS	11	7	4	32	20	12	14	12	2	36	23	13
FAC. DE CS. POLIT. Y SOCIALES	35	26	9	179	65	114	143	95	48	329	190	139
FAC. DE CONTADURIA Y ADMON.	70	61	9	163	115	48	86	74	12	273	224	49
FAC. DE DERECHO	22	18	4	94	63	31	58	49	9	115	95	20
FAC. DE ECONOMIA	20	15	5	66	51	15	40	36	4	110	100	10
ESC. NAL. DE ENF. Y OBSTETRICIA	42	4	38	37	2	35	4	0	4	38	5	33
FAC. DE FILOSOFIA Y LETRAS	43	19	24	101	35	66	44	21	23	125	53	72
FAC. DE INGENIERIA	26	26	0	97	94	3	42	40	2	117	113	4
FAC. DE MEDICINA	260	192	68	115	78	37	31	21	10	78	52	26
FAC. DE MEDICINA VET. Y ZOOT.	23	19	4	38	26	12	11	9	2	46	40	6
ESC. NAL. DE MUSICA	23	15	8	12	5	7	13	12	1	19	12	7
FAC. DE ODONTOLOGIA	21	13	8	59	16	43	9	8	1	37	16	21
FAC. DE PSICOLOGIA	18	7	11	63	17	46	22	10	12	70	30	40
FAC. DE QUIMICA	10	7	3	32	22	10	6	5	1	33	25	8
ESC. NAL. DE TRABAJO SOCIAL	2	1	1	10	1	9	3	0	3	3	1	2

7. Población estudiantil de reingreso que interrumpió sus estudios por causas de interrupción y sexo.

FACULTADES, ESCUELAS Y PLANTELES	ESCOLAR			FAMILIAR			VIAJE			OTRA		
	T	H	M	T	H	M	T	H	M	T	H	M
UNIDADES MULTIDISCIPLINARIAS												
ESC. NAL. DE EST. PROF. ACATLAN	49	33	16	136	90	46	58	46	12	124	95	29
ESC. NAL. DE EST. PROF. ARAGON	46	35	11	99	73	26	38	33	5	142	120	22
ESC. NAL. DE EST. PROF. CUAUTITLAN	46	40	6	80	59	21	21	20	1	96	81	15
ESC. NAL. DE EST. PROF. IZTACALA	293	159	134	114	46	68	29	16	13	99	45	54
ESC. NAL. DE EST. PROF. ZARAGOZA	74	39	35	104	41	63	14	13	1	75	35	40
COLEGIO DE CIENCIAS Y HUMANIDADES												
PLANTEL AZCAPOTZALCO	111	87	24	151	106	45	71	62	9	188	151	37
PLANTEL NAUCALPAN	89	76	13	149	111	38	52	47	5	156	126	30
PLANTEL ORIENTE	113	91	22	165	115	50	72	56	16	168	137	31
PLANTEL SUR	112	84	28	129	92	37	51	42	9	159	118	41
PLANTEL VALLEJO	132	101	31	184	131	53	57	47	10	231	183	48
ESCUELA NACIONAL PREPARATORIA												
PLANTEL 1 GABINO BARREDA	24	15	9	22	15	7	10	8	2	19	15	4
PLANTEL 2 ERASMO CASTELLANOS QUINTO ...	37	30	7	51	36	15	23	16	7	63	52	11
PLANTEL 3 JUSTO SIERRA	10	4	6	28	24	4	12	8	4	33	27	6
PLANTEL 4 VIDAL CASTAÑEDA Y NAJERA	17	13	4	46	35	11	23	18	5	47	40	7
PLANTEL 5 JOSE VASCONCELOS	63	47	16	65	44	21	19	16	3	108	81	27
PLANTEL 6 ANTONIO CASO	29	21	8	50	30	20	19	14	5	54	30	24
PLANTEL 7 EZEQUIEL A. CHAVEZ	36	23	13	53	39	14	21	19	2	53	34	19
PLANTEL 8 MIGUEL E. SCHULTZ	26	16	10	26	20	6	12	11	1	47	34	13
PLANTEL 9 PEDRO DE ALBA	30	21	9	58	34	24	18	16	2	67	49	18

NOTA: No se incluye la Licenciatura del C.C.H. porque los alumnos no interrumpieron sus estudios.

FACULTADES, ESCUELAS, PLANTELES Y CARRERAS	T O T A L	HOMBRES	MUJERES
TOTAL U.N.A.M.	32 757	21 055	11 702
TOTAL DE:			
FACULTADES Y ESCUELAS PROFESIONALES	8 834	6 048	2 786
UNIDADES MULTIDISCIPLINARIAS	4 148	2 323	1 825
COLEGIO DE CIENCIAS Y HUMANIDADES	11 907	7 549	4 358
ESCUELA NACIONAL PREPARATORIA	7 868	5 135	2 733
FACULTADES Y ESCUELAS PROFESIONALES			
ESCUELA NACIONAL DE ARQUITECTURA	479	403	76
ARQUITECTURA	453	386	67
DISEÑO INDUSTRIAL	26	17	9
ESCUELA NACIONAL DE ARTES PLASTICAS	52	27	25
ARTES VISUALES	5	2	3
COMUNICACION GRAFICA	29	18	11
DISEÑO GRAFICO	18	7	11
FACULTAD DE CIENCIAS	455	232	223
ACTUARIA	90	43	47
BIOLOGIA	232	98	134
FISICA	71	60	11
MATEMATICAS	62	31	31
FACULTAD DE CIENCIAS POLITICAS Y SOCIALES	114	51	63
ADMINISTRACION PUBLICA	21	15	6
CIENCIA POLITICA	6	2	4
PERIODISMO Y COMUNICACION COLECTIVA	16	6	10
RELACIONES INTERNACIONALES	27	10	17
SOCIOLOGIA	44	18	26

8. Alumnos egresados correspondientes al año de 1979, por carrera y sexo.

FACULTADES, ESCUELAS, PLANTELES Y CARRERAS	T O T A L	HOMBRES	MUJERES
FACULTAD DE CONTADURIA Y ADMINISTRACION	648	444	204
ADMINISTRACION	422	300	122
CONTADURIA	226	144	82
FACULTAD DE DERECHO			
DERECHO	540	404	136
FACULTAD DE ECONOMIA			
ECONOMIA	321	250	71
ESCUELA NACIONAL DE ENFERMERIA Y OBSTETRICIA	172	9	163
ENFERMERIA (NIVEL TECNICO)	127	6	121
ENFERMERIA	45	3	42
FACULTAD DE FILOSOFIA Y LETRAS	114	45	69
ARTE DRAMATICO	1	0	1
BIBLIOTECOLOGIA	1	1	0
ESTUDIOS LATINOAMERICANOS	2	1	1
FILOSOFIA	1	1	0
GEOGRAFIA	28	17	11
HISTORIA	21	7	14
LENGUA Y LITERATURA (HISPANICA)	21	7	14
LENGUA Y LITERATURA MODERNAS (ALEMANAS)	1	0	1
LENGUA Y LITERATURA MODERNAS (FRANCESAS)	7	2	5
LENGUA Y LITERATURA MODERNAS (INGLESAS)	6	1	5
LETRAS CLASICAS	3	2	1
PEDAGOGIA	22	6	16
FACULTAD DE INGENIERIA	408	400	8
INGENIERIA CIVIL	133	133	0
INGENIERIA EN COMPUTACION	1	1	0
INGENIERIA GEOFISICA	28	26	2

FACULTADES, ESCUELAS, PLANTELES Y CARRERAS	T O T A L	HOMBRES	MUJERES
INGENIERIA GEOLOGICA	23	23	0
INGENIERIA MECANICA ELECTRICA	191	185	6
INGENIERIA DE MINAS Y METALURGIA	4	4	0
INGENIERIA PETROLERA	21	21	0
INGENIERIA TOPOGRAFICA Y GEODESICA	7	7	0
FACULTAD DE MEDICINA			
MEDICINA	3 231	2 479	752
FACULTAD DE MEDICINA VETERINARIA Y ZOOTECNIA			
MEDICINA VETERINARIA Y ZOOTECNIA	365	289	76
ESCUELA NACIONAL DE MUSICA			
INSTRUMENTACION	3	1	2
FACULTAD DE ODONTOLOGIA			
CIRUJANO DENTISTA	1 181	561	620
FACULTAD DE PSICOLOGIA			
PSICOLOGIA	183	56	127
FACULTAD DE QUIMICA	464	305	159
INGENIERIA QUIMICA	175	145	30
INGENIERIA QUIMICA METALURGICA	40	36	4
QUIMICA	74	49	25
QUIMICO FARMACEUTICO BIOLOGO	175	75	100
ESCUELA NACIONAL DE TRABAJO SOCIAL			
TRABAJO SOCIAL	104	92	12

FACULTADES, ESCUELAS, PLANTELES Y CARRERAS	T O T A L	HOMBRES	MUJERES
--	-----------	---------	---------

UNIDADES MULTIDISCIPLINARIAS

ESCUELA NACIONAL DE ESTUDIOS PROFESIONALES ACATLAN	642	453	189
ACTUARIA	21	15	6
ARQUITECTURA	35	24	11
CIENCIAS POLITICAS Y ADMON. PUBLICA	8	8	0
DERECHO	519	363	156
ECONOMIA	7	5	2
FILOSOFIA	6	4	2
INGENIERIA CIVIL	27	25	2
LENGUA Y LITERATURA HISPANICAS	1	0	1
PEDAGOGIA	6	1	5
PERIODISMO Y COMUNICACION COLECTIVA	7	4	3
RELACIONES INTERNACIONALES	3	3	0
SOCIOLOGIA	2	1	1
ESCUELA NACIONAL DE ESTUDIOS PROFESIONALES ARAGON	434	296	138
ARQUITECTURA	2	2	0
DERECHO	318	227	91
DISEÑO INDUSTRIAL	1	1	0
INGENIERIA CIVIL	22	22	0
INGENIERIA MECANICA ELECTRICA	11	11	0
PEDAGOGIA	26	4	22
PERIODISMO Y COMUNICACION COLECTIVA	13	6	7
RELACIONES INTERNACIONALES	15	6	9
SOCIOLOGIA	26	17	9

FACULTADES, ESCUELAS, PLANTELES Y CARRERAS	T O T A L	HOMBRES	MUJERES
ESCUELA NACIONAL DE ESTUDIOS PROFESIONALES CUAUTITLAN	960	659	301
ADMINISTRACION	281	175	106
CONTADURIA	211	110	101
INGENIERIA MECANICA ELECTRICA	172	169	3
INGENIERIA QUIMICA	34	32	2
MEDICINA VETERINARIA Y ZOOTECNIA	170	132	38
QUIMICA	26	11	15
QUIMICO FARMACOBIOLOGO	66	30	36
 ESCUELA NACIONAL DE ESTUDIOS PROFESIONALES IZTACALA	1 388	778	710
BIOLOGIA	110	52	58
CIRUJANO DENTISTA	362	191	171
ENFERMERIA (NIVEL TECNICO)	196	6	190
MEDICINA	553	380	173
PSICOLOGIA	167	49	118
 ESCUELA NACIONAL DE ESTUDIOS PROFESIONALES ZARAGOZA	724	237	487
CIRUJANO DENTISTA	537	233	304
ENFERMERIA (NIVEL TECNICO)	187	4	183
 COLEGIO DE CIENCIAS Y HUMANIDADES			
INVESTIGACION BIOMEDICA BASICA (LICENCIATURA)	5	0	5
PLANTEL AZCAPOTZALCO	2 230	1 673	557
PLANTEL NAUCALPAN	1 993	1 276	717
PLANTEL ORIENTE	2 460	1 525	935
PLANTEL SUR	2 376	1 426	950
PLANTEL VALLEJO	2 843	1 649	1 194

8. Alumnos egresados correspondientes al año de 1979, por carrera y sexo.

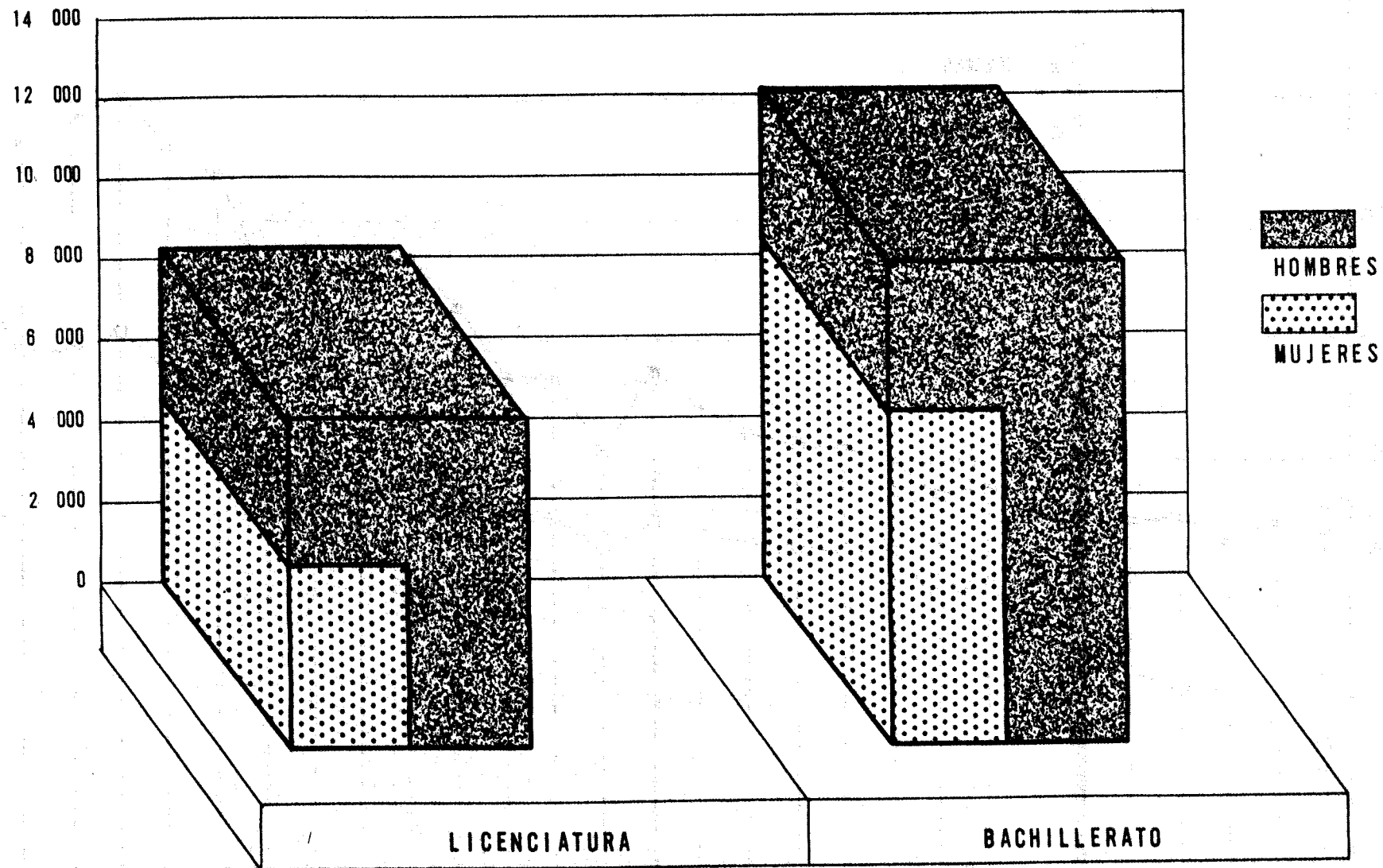
FACULTADES, ESCUELAS, PLANTELES Y CARRERAS	T O T A L	HOMBRES	MUJERES
--	-----------	---------	---------

ESCUELA NACIONAL PREPARATORIA

PLANTEL 1 GABINO BARREDA	463	275	188
PLANTEL 2 ERASMO CASTELLANOS QUINTO	720	426	294
PLANTEL 3 JUSTO SIERRA	486	288	198
PLANTEL 4 VIDAL CASTAÑEDA Y NAJERA	717	451	266
PLANTEL 5 JOSE VASCONCELOS	1 560	953	607
PLANTEL 6 ANTONIO CASO	1 227	909	318
PLANTEL 7 EZQUIEL A. CHAVEZ	814	508	306
PLANTEL 8 MIGUEL E. SCHULTZ	968	795	173
PLANTEL 9 PEDRO DE ALBA	913	530	383

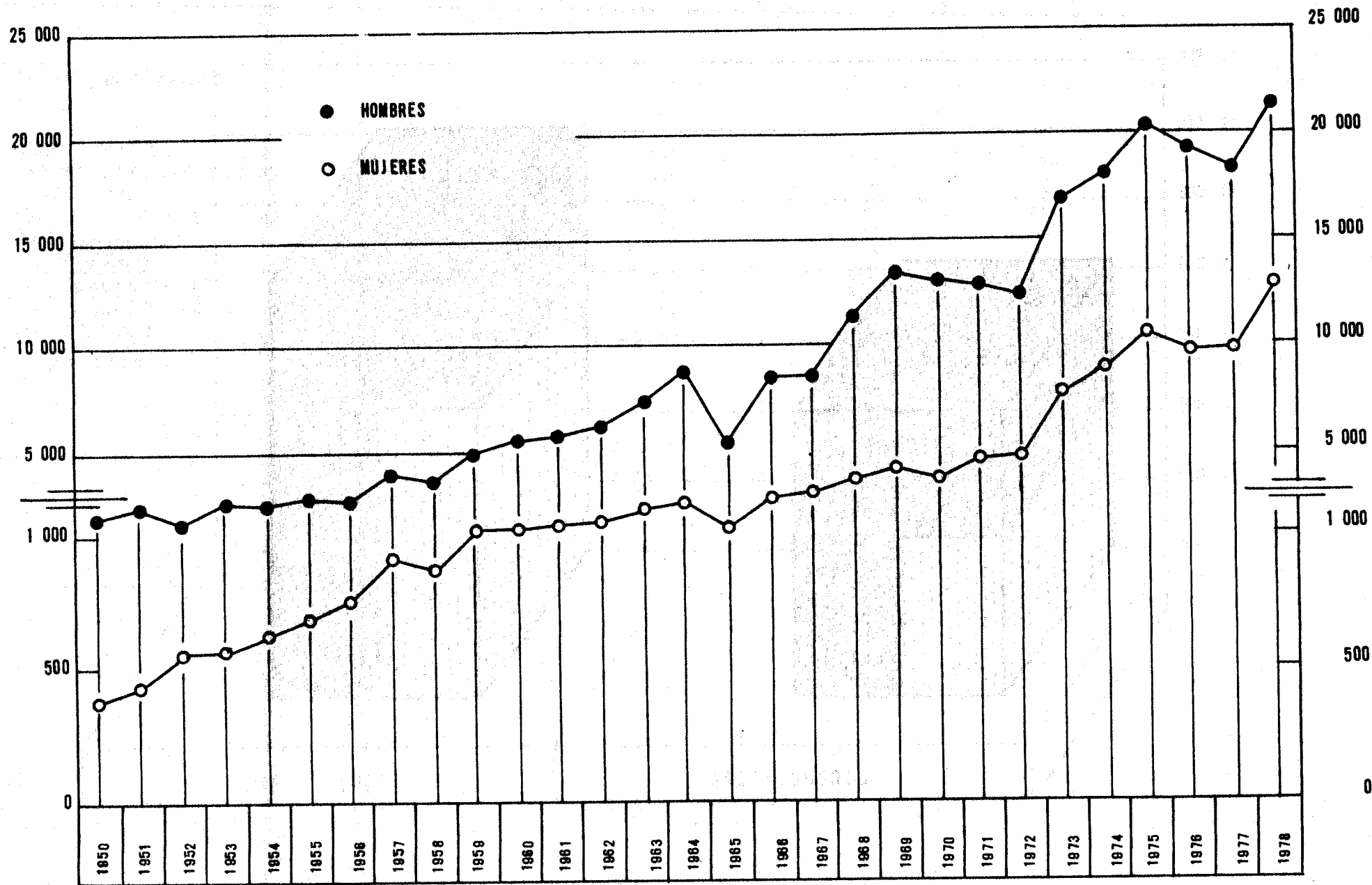
FUENTE: Secciones escolares de las facultades, escuelas y planteles de la U.N.A.M.

ALUMNOS EGRESADOS POR NIVEL Y SEXO 1979



GRAFICA 4

SERIE CRONOLOGICA DE ALUMNOS EGRESADOS POR SEXO (1950-1978)



GRAFICA 5

FACULTADES, ESCUELAS Y CARRERAS	T O T A L	HOMBRES	MUJERES
TOTAL U.N.A.M.	9 326	5 991	3 335
TOTAL DE:			
FACULTADES Y ESCUELAS PROFESIONALES	8 490	5 551	2 939
UNIDADES MULTIDISCIPLINARIAS	806	425	381
COLEGIO DE CIENCIAS Y HUMANIDADES	29	15	14
CENTRO DE ENSEÑANZA PARA EXTRANJEROS	1	0	1
 FACULTADES Y ESCUELAS PROFESIONALES			
ESCUELA NACIONAL DE ARQUITECTURA	306	240	66
ARQUITECTO	262	204	58
LIC. EN DISEÑO INDUSTRIAL	31	23	8
MAESTRO EN ARQUITECTURA	2	2	0
MAESTRO EN ARQUITECTURA (DISEÑO ARQUITECTONICO)	1	1	0
MAESTRO EN ARQUITECTURA (RESTAURACION DE MONUMENTOS)	3	3	0
MAESTRO EN ARQUITECTURA (TECNOLOGIA)	4	4	0
MAESTRO EN ARQUITECTURA (URBANISMO)	3	3	0
 ESCUELA NACIONAL DE ARTES PLASTICAS	26	18	8
DIBUJANTE PUBLICITARIO (TECNICO PROFESIONAL)	2	2	0
LIC. EN ARTES VISUALES	4	3	1
LIC. EN COMUNICACION GRAFICA	2	2	0
LIC. EN DIBUJO PUBLICITARIO	8	7	1
LIC. EN DISEÑO GRAFICO	5	2	3
LIC. EN PINTURA			
MAESTRO EN ARTES VISUALES (ESCULTURA)	1	0	1

9. Exámenes profesionales aprobados

FACULTADES, ESCUELAS Y CARRERAS	T O T A L	HOMBRES	MUJERES
FACULTAD DE CIENCIAS	416	223	193
ACTUARIO	48	28	20
BIOLOGO	158	62	96
FISICO	64	48	16
MATEMATICO	43	22	21
MAESTRO EN CIENCIAS (BIOLOGIA)	38	14	24
MAESTRO EN CIENCIAS (BIOLOGIA MARINA)	1	1	0
MAESTRO EN CIENCIAS (FISICA)	27	24	3
MAESTRO EN CIENCIAS (GEOFISICA)	4	4	0
MAESTRO EN CIENCIAS (GEOLOGIA)	2	0	2
MAESTRO EN CIENCIAS (MATEMATICAS)	13	8	5
MAESTRO EN FISICA DE RADIACIONES Y SEGURIDAD RADIOLOGICA.	1	1	0
DOCTOR EN CIENCIAS (BIOLOGIA)	5	2	3
DOCTOR EN CIENCIAS (FISICA)	12	9	3
FACULTAD DE CIENCIAS POLITICAS Y SOCIALES	147	76	71
LIC. EN CIENCIAS POLITICAS Y ADMON. PUBLICA	31	26	5
LIC. EN PERIODISMO Y COMUNICACION COLECTIVA	14	8	6
LIC. EN RELACIONES INTERNACIONALES	20	4	16
LIC. EN SOCIOLOGIA	61	26	35
MAESTRO EN CIENCIA POLITICA	3	2	1
MAESTRO EN ESTUDIOS LATINOAMERICANOS	2	1	1
MAESTRO EN SOCIOLOGIA	5	2	3
DOCTOR EN CIENCIA POLITICA	2	2	0
DOCTOR EN ESTUDIOS LATINOAMERICANOS	3	0	3
DOCTOR EN RELACIONES INTERNACIONALES	1	1	0
DOCTOR EN SOCIOLOGIA	5	4	1

FACULTADES, ESCUELAS Y CARRERAS	T O T A L	HOMBRES	MUJERES
FACULTAD DE CONTADURIA Y ADMINISTRACION	714	505	209
CONTADOR PUBLICO	79	67	12
LIC. EN ADMINISTRACION	354	249	105
LIC. EN ADMINISTRACION DE EMPRESAS	79	69	10
LIC. EN CONTADURIA	190	111	79
MAESTRO EN ADMINISTRACION	12	9	3
FACULTAD DE DERECHO	798	618	171
LIC. EN DERECHO	786	615	171
DOCTOR EN DERECHO	3	3	0
FACULTAD DE ECONOMIA	214	165	49
LIC. EN ECONOMIA	212	163	49
MAESTRO EN ECONOMIA	1	1	0
DOCTOR EN ECONOMIA	1	1	0
ESCUELA NACIONAL DE ENFERMERIA	177	7	170
ENFERMERIA (NIVEL TECNICO)	167	6	161
LIC. EN ENFERMERIA Y OBSTETRICIA	10	1	9
FACULTAD DE FILOSOFIA Y LETRAS	184	70	114
LIC. EN BIBLIOTECOLOGIA	2	0	2
LIC. EN ESTUDIOS LATINOAMERICANOS	4	2	2
LIC. EN FILOSOFIA	23	12	11
LIC. EN GEOGRAFIA	17	6	11
LIC. EN HISTORIA	28	5	23
LIC. EN LENGUA Y LITERATURA HISPANICAS	26	12	14
LIC. EN LENGUA Y LITERATURA MODERNAS	3	0	3
LIC. EN LENGUA Y LITERATURA MODERNAS (LETRAS FRANCESAS) ..	5	5	0
LIC. EN LENGUA Y LITERATURA MODERNAS (LETRAS INGLESAS) ...	7	2	5
LIC. EN LETRAS CLASICAS	7	4	3

9. Exámenes profesionales aprobados

FACULTADES, ESCUELAS Y CARRERAS	T O T A L	HOMBRES	MUJERES
LIC. EN PEDAGOGIA	26	5	21
MAESTRO EN ENSEÑANZA SUPERIOR	1	0	1
MAESTRO EN ESTUDIOS LATINOAMERICANOS	2	2	0
MAESTRO EN ESTUDIOS LATINOAMERICANOS (HISTORIA)	2	1	1
MAESTRO EN FILOSOFIA	3	1	2
MAESTRO EN GEOGRAFIA	3	2	1
MAESTRO EN GEOGRAFIA (EVALUACION Y CONSERVACION DE RECURSOS NATURALES)	1	1	0
MAESTRO EN GEOGRAFIA (PLANEACION)	2	1	1
MAESTRO EN HISTORIA (HISTORIA DEL ARTE)	5	0	5
MAESTRO EN HISTORIA (HISTORIA DE MEXICO)	1	1	0
MAESTRO EN LETRAS (LETRAS CLASICAS)	1	1	0
MAESTRO EN LETRAS (LETRAS INGLESAS)	1	0	1
MAESTRO EN LETRAS (LINGUISTICA HISPANICA)	4	1	3
MAESTRO EN LETRAS (LITERATURA IBEROAMERICANA)	2	2	0
MAESTRO EN PEDAGOGIA	2	1	1
DOCTOR EN ANTROPOLOGIA	2	1	1
DOCTOR EN HISTORIA	1	1	0
DOCTOR EN LETRAS	2	0	2
DOCTOR EN PEDAGOGIA	1	1	0
FACULTAD DE INGENIERIA	567	553	14
INGENIERO CIVIL	145	141	4
INGENIERO EN COMPUTACION	4	4	0
INGENIERO GEOFISICO	24	23	1
INGENIERO GEOLOGO	21	21	0
INGENIERO MECANICO ELECTRICISTA	287	279	8
INGENIERO DE MINAS Y METALURGISTA	3	3	0
INGENIERO PETROLERO	20	20	0
INGENIERO TOPOGRAFO Y GEODESTA	6	6	0
MAESTRO EN INGENIERIA (ELECTRONICA)	3	3	0

FACULTADES, ESCUELAS Y CARRERAS	T O T A L	HOMBRES	MUJERES
MAESTRO EN INGENIERIA (ESTRUCTURAS)	3	3	0
MAESTRO EN INGENIERIA (HIDRAULICA)	10	10	0
MAESTRO EN INGENIERIA (INGENIERIA MECANICA)	3	3	0
MAESTRO EN INGENIERIA (INVESTIGACION DE OPERACIONES)	10	10	0
MAESTRO EN INGENIERIA (MECANICA DE SUELOS)	10	10	0
MAESTRO EN INGENIERIA (PETROLERA)	6	6	0
MAESTRO EN INGENIERIA (PLANEACION)	1	1	0
MAESTRO EN INGENIERIA (SANITARIA)	6	5	1
MAESTRO EN INGENIERIA (TEORICA Y APLICADA)	2	2	0
DOCTOR EN INGENIERIA (ESTRUCTURAS)	2	2	0
DOCTOR EN INGENIERIA (TEORICA Y APLICADA)	1	1	0
FACULTAD DE MEDICINA	2 733	1 992	741
MEDICO CIRUJANO	2 725	1 986	739
MAESTRO EN CIENCIAS BIOMEDICAS (BIOLOGIA MOLECULAR)	3	3	0
MAESTRO EN CIENCIAS BIOMEDICAS (FISIOLOGIA)	1	1	0
MAESTRO EN CIENCIAS MEDICAS	1	0	1
MAESTRO EN CIENCIAS MEDICAS (NEUMOLOGIA)	1	1	0
DOCTOR EN CIENCIAS BIOMEDICAS (FISIOLOGIA)	1	0	1
DOCTOR EN CIENCIAS MEDICAS	1	1	0
FACULTAD DE MEDICINA VETERINARIA Y ZOOTECNIA	228	195	33
MEDICO VETERINARIO Y ZOOTECNISTA	226	193	33
MAESTRO EN PRODUCCION ANIMAL	2	2	0
ESCUELA NACIONAL DE MUSICA	12	3	9
CANTANTE	2	0	2
COMPOSITOR	1	1	0
INSTRUMENTISTA (ACORDEON)	1	0	1
INSTRUMENTISTA (VIOLIN)	1	1	0
INSTRUMENTISTA (VIOLONCELLO)	1	1	0
PIANISTA	4	0	4
PROFESOR DE SOLFEO Y CANTO CORAL	1	0	1
MAESTRO EN PIANO	1	0	1

9. Exámenes profesionales aprobados

FACULTADES, ESCUELAS Y CARRERAS	T O T A L	HOMBRES	MUJERES
FACULTAD DE ODONTOLOGIA	1 274	537	737
CIRUJANO DENTISTA	1 272	536	736
MAESTRO EN ODONTOLOGIA (PROTESIS BUCAL)	2	2	2
FACULTAD DE PSICOLOGIA	204	62	142
LIC. EN PSICOLOGIA	185	55	130
PSICOLOGO	5	1	4
MAESTRO EN PSICOLOGIA (ANALISIS EXPERIMENTAL DE LA CONDUCTA)	2	1	1
MAESTRO EN PSICOLOGIA (PSICOLOGIA CLINICA)	7	2	5
MAESTRO EN PSICOLOGIA (PSICOLOGIA SOCIAL)	1	1	0
DOCTOR EN PSICOLOGIA	1	1	0
DOCTOR EN PSICOLOGIA (PSICOLOGIA CLINICA)	2	1	1
DOCTOR EN PSICOLOGIA (PSICOLOGIA SOCIAL)	1	1	0
FACULTAD DE QUIMICA	471	284	187
INGENIERO QUIMICO	160	146	14
INGENIERO QUIMICO METALURGICO	36	32	4
QUIMICO	70	37	33
QUIMICO FARMACEUTICO BIOLOGO	183	57	126
MAESTRO EN CIENCIAS NUCLEARES	1	0	1
MAESTRO EN CIENCIAS QUIMICAS (BIOQUIMICA)	3	1	2
MAESTRO EN CIENCIAS QUIMICAS (FARMACIA SINTESIS DE FARMACOS)	2	2	0
MAESTRO EN CIENCIAS QUIMICAS (FISICOQUIMICA)	1	1	0
MAESTRO EN CIENCIAS QUIMICAS (QUIMICA INORGANICA)	4	2	2
MAESTRO EN CIENCIAS QUIMICAS (QUIMICA ORGANICA)	5	2	3
MAESTRO EN INGENIERIA QUIMICA (PROCESOS)	1	1	0
MAESTRO EN METALURGIA	1	1	0
DOCTOR EN QUIMICA	1	0	1
DOCTOR EN QUIMICA (BIOQUIMICA)	1	1	0
DOCTOR EN QUIMICA (QUIMICA INORGANICA)	1	1	0
DOCTOR EN QUIMICA (QUIMICA ORGANICA)	1	0	1

FACULTADES, ESCUELAS Y CARRERAS	T O T A L	HOMBRES	MUJERES
ESCUELA NACIONAL DE TRABAJO SOCIAL	28	3	25
TRABAJO SOCIAL (NIVEL TECNICO)	7	0	7
LIC. EN TRABAJO SOCIAL	21	3	18
UNIDADES MULTIDISCIPLINARIAS			
ESCUELA NACIONAL DE ESTUDIOS PROFESIONALES CUAUTITLAN	125	97	28
LIC. EN ADMINISTRACION	28	18	10
LIC. EN CONTADURIA	13	6	7
ING. MECANICO ELECTRICISTA	27	26	1
ING. QUIMICO	9	8	1
MEDICO VETERINARIO Y ZOOTECNISTA	32	30	2
QUIMICO	8	4	4
QUIMICO FARMACEUTICO BIOLOGO	7	4	3
MAESTRO EN NUTRICION ANIMAL	1	1	0
ESCUELA NACIONAL DE ESTUDIOS PROFESIONALES ACATLAN	171	142	29
ACTUARIO	6	3	3
ARQUITECTO	3	2	1
INGENIERO CIVIL	25	22	3
LIC. EN CIENCIAS POLÍTICAS Y ADMINISTRACION PUBLICA	1	1	0
LIC. EN DERECHO	130	109	21
LIC. EN ECONOMIA	2	2	0
LIC. EN PERIODISMO Y COMUNICACION COLECTIVA	2	2	0
LIC. EN RELACIONES INTERNACIONALES	1	0	1
LIC. EN SOCIOLOGIA	1	1	0

9. Exámenes profesionales aprobados

FACULTADES, ESCUELAS Y CARRERAS	T O T A L	HOMBRES	MUJERES
ESCUELA NACIONAL DE ESTUDIOS PROFESIONALES IZTACALA	475	171	304
BIOLOGO	6	5	1
CIRUJANO DENTISTA	328	164	164
TECNICO AUXILIAR EN ENFERMERIA	135	2	133
LIC. EN PSICOLOGIA	6	0	6
ESCUELA NACIONAL DE ESTUDIOS PROFESIONALES ARAGON	10	9	1
INGENIERO CIVIL	2	2	0
INGENIERO MECANICO ELECTRICISTA	2	2	0
LIC. EN DERECHO	6	5	1
ESCUELA NACIONAL DE ESTUDIOS PROFESIONALES ZARAGOZA	25	6	19
CIRUJANO DENTISTA	20	6	14
ENFERMERIA (NIVEL TECNICO)	5	0	5
COLEGIO DE CIENCIAS Y HUMANIDADES	29	15	14
LIC. EN INVESTIGACION BIOMEDICA BASICA	8	3	5
MAESTRO EN CIENCIAS DE LA COMPUTACION	4	4	0
MAESTRO EN CIENCIAS DEL MAR (OCEANOGRAFIA BIOLOGICA Y PESQUERA)	5	2	3
MAESTRO EN CIENCIAS NUCLEARES	1	0	1
MAESTRO EN ESTADISTICA E INVESTIGACION DE OPERACIONES ...	3	2	1
MAESTRO EN INVESTIGACION BIOMEDICA BASICA	6	2	4
DOCTOR EN CIENCIAS DEL MAR (OCEANOGRAFIA BIOLOGICA Y PESQUERA)	1	1	0
DOCTOR EN INVESTIGACION BIOMEDICA BASICA	1	1	0
CENTRO DE ENSEÑANZA PARA EXTRANJEROS			
MAESTRO EN ARTE LETINOAMERICANO	1	0	1

FUENTE: Coordinación de la Administración Escolar, Departamento de Exámenes Profesionales y Grados.

FACULTADES, ESCUELAS Y TITULOS	T O T A L	HOMBRES	MUJERES
TOTAL U.N.A.M.	9 198	6 038	3 160
TOTAL DE:			
FACULTADES Y ESCUELAS PROFESIONALES	8 361	5 598	2 763
UNIDADES MULTIDISCIPLINARIAS	821	430	391
COLEGIO DE CIENCIAS Y HUMANIDADES	13	9	4
CENTRO DE ENSEÑANZA PARA EXTRANJEROS	3	1	2
FACULTADES Y ESCUELAS PROFESIONALES			
ESCUELA NACIONAL DE ARQUITECTURA	222	169	53
ARQUITECTO	181	138	43
LIC. EN DISEÑO INDUSTRIAL	29	21	8
MAESTRO EN ARQUITECTURA (DISEÑO ARQUITECTONICO)	1	1	0
MAESTRO EN ARQUITECTURA (INVESTIGACION Y DOCENCIA-URBANISMO)	2	1	1
MAESTRO EN ARQUITECTURA (RESTAURACION DE MONUMENTOS)	3	2	1
MAESTRO EN ARQUITECTURA (TECNOLOGIA)	3	3	0
MAESTRO EN ARQUITECTURA (URBANISMO)	3	3	0
ESCUELA NACIONAL DE ARTES PLASTICAS	13	10	3
LIC. EN ARTES VISUALES	4	3	1
LIC. EN COMUNICACION GRAFICA	2	2	0
LIC. EN DIBUJO PUBLICITARIO	5	4	1
LIC. EN DISEÑO GRAFICO	2	1	1
FACULTAD DE CIENCIAS	379	216	163
ACTUARIO	45	28	17
BIOLOGO	131	55	76
FISICO	70	50	20

10. Títulos profesionales expedidos.

FACULTADES, ESCUELAS Y TITULOS	T O T A L	HOMBRES	MUJERES
MATEMATICO	37	25	12
MAESTRO EN CIENCIAS (BIOLOGIA)	48	20	28
MAESTRO EN CIENCIAS (FISICA)	25	22	3
MAESTRO EN CIENCIAS (GEOFISICA)	4	4	0
MAESTRO EN CIENCIAS (GEOLOGIA)	3	0	3
MAESTRO EN CIENCIAS (MATEMATICAS)	7	6	1
MAESTRO EN FISICA DE MATERIALES	2	1	1
MAESTRO EN FISICA DE RADIACIONES Y SEGURIDAD RADIOLOGICA..	1	1	0
DOCTOR EN CIENCIAS (BIOLOGIA)	1	0	1
DOCTOR EN CIENCIAS (BIOLOGIA MARINA)	1	1	0
DOCTOR EN CIENCIAS (FISICA)	3	3	0
DOCTOR EN CIENCIAS (GEOLOGIA)	1	0	1
FACULTAD DE CIENCIAS POLITICAS Y SOCIALES	111	60	51
LIC. EN CIENCIAS POLITICAS Y ADMON. PUBLICA	29	21	8
LIC. EN PERIODISMO	1	1	0
LIC. EN PERIODISMO Y COMUNICACION COLECTIVA	14	7	7
LIC. EN RELACIONES INTERNACIONALES	30	13	17
LIC. EN SOCIOLOGIA	27	12	15
MAESTRO EN CIENCIA POLITICA	2	1	1
MAESTRO EN ESTUDIOS LATINOAMERICANOS	2	1	1
MAESTRO EN SOCIOLOGIA	3	1	2
DOCTOR EN CIENCIA POLITICA	1	1	0
DOCTOR EN SOCIOLOGIA	2	2	0
FACULTAD DE CONTADURIA Y ADMINISTRACION	737	519	218
LIC. EN ADMINISTRACION	352	245	107
LIC. EN ADMINISTRACION DE EMPRESAS	91	75	16
LIC. EN CONTADURIA	189	111	78
CONTADOR PUBLICO	99	83	16
MAESTRO EN ADMINISTRACION	6	5	1

FACULTADES, ESCUELAS Y TITULOS	T O T A L	HOMBRES	MUJERES
FACULTAD DE DERECHO	710	566	144
LIC. EN DERECHO	703	560	143
DOCTOR EN DERECHO	7	6	1
FACULTAD DE ECONOMIA	187	150	37
LIC. EN ECONOMIA	184	147	37
MAESTRO EN ECONOMIA	2	2	0
DOCTOR EN ECONOMIA	1	1	0
ESCUELA NACIONAL DE ENFERMERIA Y OBSTETRICIA	189	5	184
ENFERMERIA *	187	4	183
LIC. EN ENFERMERIA Y OBSTETRICIA	2	1	1
FACULTAD DE FILOSOFIA Y LETRAS	188	81	107
LIC. EN BIBLIOTECOLOGIA	4	2	2
LIC. EN ESTUDIOS LATINOAMERICANOS	2	2	0
LIC. EN FILOSOFIA	20	10	10
LIC. EN GEOGRAFIA	23	10	13
LIC. EN HISTORIA	42	11	31
LIC. EN LENGUA Y LITERATURA MODERNAS (LETRAS ESPAÑOLAS) ..	1	0	1
LIC. EN LENGUA Y LITERATURA HISPANICA	23	11	12
LIC. EN LENGUA Y LITERATURA MODERNAS	2	1	1
LIC. EN LENGUA Y LITERATURA MODERNAS (LETRAS ALEMANAS) ..	1	0	1
LIC. EN LENGUA Y LITERATURA MODERNAS (LETRAS FRANCESAS) ..	3	2	1
LIC. EN LENGUA Y LITERATURA MODERNAS (LETRAS INGLESAS) ..	11	4	7
LIC. EN LETRAS CLASICAS	5	2	3
LIC. EN LETRAS (LENGUA Y LITERATURA INGLESAS)	1	0	1
LIC. EN LETRAS (LITERATURA MEXICANA)	1	1	0
LIC. EN PEDAGOGIA	17	3	14
PEDAGOGO	3	2	1
MAESTRO EN ANTROPOLOGIA (ANTROPOLOGIA SOCIAL)	1	1	0

* Nivel Técnico

10. Títulos profesionales expedidos.

FACULTADES, ESCUELAS Y TITULOS	T O T A L	HOMBRES	MUJERES
MAESTRO EN ESTUDIOS LATINOAMERICANOS (FILOSOFIA)	1	1	0
MAESTRO EN ESTUDIOS LATINOAMERICANOS (HISTORIA)	5	3	2
MAESTRO EN FILOSOFIA	2	1	1
MAESTRO EN GEOGRAFIA	2	1	1
MAESTRO EN GEOGRAFIA (PLANEACION)	1	1	0
MAESTRO EN HISTORIA (HISTORIA DEL ARTE)	4	1	3
MAESTRO EN LETRAS (LETRAS CLASICAS)	1	1	0
MAESTRO EN LETRAS (LETRAS INGLESAS)	1	0	1
MAESTRO EN LETRAS (LINGUISTICA HISPANICA)	2	1	1
MAESTRO EN LETRAS (LITERATURA IBEROAMERICANA)	2	2	0
MAESTRO EN PEDAGOGIA	2	2	0
DOCTOR EN ANTROPOLOGIA	1	1	0
DOCTOR EN ESTUDIOS LATINOAMERICANOS	1	1	0
DOCTOR EN LETRAS	2	2	0
DOCTOR EN PEDAGOGIA	1	1	0
FACULTAD DE INGENIERIA	551	540	11
INGENIERO CIVIL	147	146	1
INGENIERO EN COMPUTACION	3	3	0
INGENIERO GEOFISICO	17	17	0
INGENIERO GEOLOGO	29	29	0
INGENIERO MECANICO ELECTRICISTA	262	255	7
INGENIERO DE MINAS Y METALURGISTA	3	3	0
INGENIERO PETROLERO	12	12	0
INGENIERO TOPOGRAFO Y GEODESTA	4	4	0
MAESTRO EN INGENIERIA (ELECTRONICA)	4	4	0
MAESTRO EN INGENIERIA (ESTRUCTURAS)	6	6	0
MAESTRO EN INGENIERIA (HIDRAULICA)	16	15	1

FACULTADES, ESCUELAS Y TITULOS	T O T A L	HOMBRES	MUJERES
MAESTRO EN INGENIERIA (INVESTIGACION DE OPERACIONES)	12	11	1
MAESTRO EN INGENIERIA (MECANICA)	4	4	0
MAESTRO EN INGENIERIA (MECANICA DE SUELOS)	11	11	0
MAESTRO EN INGENIERIA (MECANICA TEORICA Y APLICADA)	1	1	0
MAESTRO EN INGENIERIA (PETROLERA)	4	4	0
MAESTRO EN INGENIERIA (PLANEACION)	2	2	0
MAESTRO EN INGENIERIA (SANITARIA)	13	12	1
DOCTOR EN INGENIERIA (ESTRUCTURAS)	1	1	0
FACULTAD DE MEDICINA	2 939	2 195	744
MEDICO CIRUJANO	2 933	2 192	741
MAESTRO EN CIENCIAS BIOMEDICAS (FISIOLOGIA)	1	1	0
MAESTRO EN CIENCIAS BIOMEDICAS (INMUNOLOGIA)	1	0	1
MAESTRO EN CIENCIAS BIOMEDICAS (MICROBIOLOGIA)	1	1	0
MAESTRO EN CIENCIAS MEDICAS (DERMATOLOGIA)	1	0	1
MAESTRO EN CIENCIAS MEDICAS (FISIOLOGIA)	1	0	1
MAESTRO EN CIENCIAS MEDICAS (NEUROCIRUGIA)	1	1	0
FACULTAD DE MEDICINA VETERINARIA Y ZOOTECNIA	236	204	32
MEDICO VETERINARIO Y ZOOTECNISTA	231	200	31
MAESTRO EN CIENCIAS VETERINARIAS (NUTRICION ANIMAL)	2	2	0
MAESTRO EN CIENCIAS VETERINARIAS, PRODUCCION ANIMAL (ALIMENTACION Y NUTRICION ANIMAL)	1	0	1
MAESTRO EN CIENCIAS VETERINARIAS, PRODUCCION ANIMAL (REPRODUCCION ANIMAL)	2	2	0
ESCUELA NACIONAL DE MUSICA	4	2	2
COMPOSITOR	1	1	0
PIANISTA	1	0	1
LIC. INSTRUMENTISTA (VIOLONCELLO)	1	1	0
LIC. EN PIANO	1	0	1

10. Títulos profesionales expedidos.

FACULTADES, ESCUELAS Y TITULOS	T O T A L	HOMBRES	MUJERES
FACULTAD DE ODONTOLOGIA	1 211	545	666
CIRUJANO DENTISTA	1 209	543	666
MAESTRO EN ODONTOLOGIA (ODONTOLOGIA PEDIATRIA)	1	1	0
MAESTRO EN ODONTOLOGIA (PATOLOGIA BUCAL)	1	1	0
FACULTAD DE PSICOLOGIA	205	59	146
LIC. EN PSICOLOGIA	184	49	135
PSICOLOGO	2	1	1
MAESTRO EN PSICOLOGIA (ANALISIS EXPERIMENTAL DE LA CONDUCTA)	1	1	0
MAESTRO EN PSICOLOGIA (PSICOLOGIA CLINICA)	10	3	7
MAESTRO EN PSICOLOGIA (PSICOLOGIA SOCIAL)	1	1	0
DOCTOR EN PSICOLOGIA	3	2	1
DOCTOR EN PSICOLOGIA (PSICOLOGIA CLINICA)	2	1	1
DOCTOR EN PSICOLOGIA (PSICOLOGIA SOCIAL)	2	1	1
FACULTAD DE QUIMICA	453	275	178
INGENIERO QUIMICO	162	143	19
INGENIERO QUIMICO METALURGICO	32	31	1
QUIMICO	76	35	41
QUIMICO FARMACEUTICO BIOLOGO	158	54	104
MAESTRO EN CIENCIAS NUCLEARES	1	0	1
MAESTRO EN CIENCIAS QUIMICAS (BIOQUIMICA)	4	1	3
MAESTRO EN CIENCIAS QUIMICAS (FARMACIA SINTESIS DE FARMACOS)	3	2	1
MAESTRO EN CIENCIAS QUIMICAS (FISICOQUIMICA)	3	2	1
MAESTRO EN CIENCIAS QUIMICAS (QUIMICA ANALITICA)	1	1	0
MAESTRO EN CIENCIAS QUIMICAS (QUIMICA INORGANICA)	3	2	1
MAESTRO EN CIENCIAS QUIMICAS (QUIMICA INORGANICA CERAMICA)	1	0	1
MAESTRO EN CIENCIAS QUIMICAS (QUIMICA ORGANICA)	4	1	3

FACULTADES, ESCUELAS Y TITULOS	T O T A L	HOMBRES	MUJERES
MAESTRO EN INGENIERIA QUIMICA (PROCESOS)	3	2	1
DOCTOR EN CIENCIAS QUIMICAS (BIOQUIMICA)	1	1	0
DOCTOR EN QUIMICA	1	0	1
ESCUELA NACIONAL DE TRABAJO SOCIAL	26	2	24
TRABAJO SOCIAL*	19	2	17
LIC. EN TRABAJO SOCIAL	7	0	7
UNIDADES MULTIDISCIPLINARIAS			
ESCUELA NACIONAL DE ESTUDIOS PROFESIONALES			
ACATLAN	163	134	29
ACTUARIO	6	4	2
INGENIERO CIVIL	20	18	2
LIC. EN CIENCIAS POLITICAS Y ADMON. PUBLICA	1	1	0
LIC. EN DERECHO	129	106	23
LIC. EN ECONOMIA	2	2	0
LIC. EN HISTORIA	1	0	1
LIC. EN PERIODISMO Y COMUNICACION COLECTIVA	1	1	0
LIC. EN SOCIOLOGIA	3	2	1
ESCUELA NACIONAL DE ESTUDIOS PROFESIONALES			
ARAGON	7	7	0
INGENIERO CIVIL	2	2	0
INGENIERO MECANICO ELECTRICISTA	2	2	0
LIC. EN DERECHO	3	3	0

* Nivel técnico.

10. Títulos profesionales expedidos.

FACULTADES, ESCUELAS Y TITULOS	T O T A L	HOMBRES	MUJERES
ESCUELA NACIONAL DE ESTUDIOS PROFESIONALES			
CUAUTITLAN	141	107	34
LIC. EN ADMINISTRACION	11	6	5
LIC. EN ADMINISTRACION DE EMPRESAS	20	14	6
LIC. EN CONTADURIA	12	6	6
INGENIERO MECANICO ELECTRICISTA	23	23	0
INGENIERO QUIMICO	6	5	1
MEDICO VETERINARIO Y ZOOTECNISTA	56	49	7
QUIMICO	7	2	5
QUIMICO FARMACEUTICO BIOLOGO	6	2	4
ESCUELA NACIONAL DE ESTUDIOS PROFESIONALES			
IZTACALA	510	182	328
BIOLOGO	5	4	1
CIRUJANO DENTISTA	375	173	202
ENFERMERIA (NIVEL TECNICO)	119	1	118
LIC. EN PSICOLOGIA	11	4	7
COLEGIO DE CIENCIAS Y HUMANIDADES			
MAESTRO EN CIENCIAS DE LA COMPUTACION	1	1	0
MAESTRO EN CIENCIAS DEL MAR (OCEANOGRAFIA BIOLOGICA Y PESQUERA)	7	4	3
MAESTRO EN CIENCIAS DEL MAR (OCEANOGRAFIA QUIMICA)	1	1	0
MAESTRO EN ESTADISTICA E INVESTIGACION DE OPERACIONES	1	1	0
MAESTRO EN INVESTIGACION BIOMEDICA BASICA	3	2	1
CENTRO DE ENSEÑANZA PARA EXTRANJEROS			
MAESTRO EN ARTE LATINOAMERICANO (CURSOS TEMPORALES)	1	0	1
MAESTRO EN LITERATURA LATINOAMERICANA	2	1	1

FUENTE: Coordinación de la Administración Escolar, oficina de títulos.

II. ESTADISTICAS SOCIOECONOMICAS

11. Población estudiantil de primer ingreso y reingreso por lugar de nacimiento.

FACULTADES, ESCUELAS Y PLANTELES	T O T A L			AGUASCALIENTES			BAJA CALIFORNIA NORTE		
	TOTAL	PRIMER INGRESO	REIN- GRESO	T	PI	R	T	PI	R
TOTAL U.N.A.M.	294 542	75 944	218 598	1 842	391	1 451	950	186	764
TOTAL DE:									
FACULTADES Y ESCUELAS PROFESIONALES	98 198	21 598	76 600	557	97	460	417	53	364
UNIDADES MULTIDISCIPLINARIAS	52 530	14 194	38 336	362	74	288	179	51	128
COLEGIO DE CIENCIAS Y HUMANIDADES	93 179	24 851	68 328	687	156	531	269	50	219
ESCUELA NACIONAL PREPARATORIA	50 635	15 301	35 334	236	64	172	85	32	53
FACULTADES Y ESCUELAS PROFESIONALES									
ESC. NAL. DE ARQUITECTURA	4 497	1 049	3 448	35	10	25	27	4	23
ESC. NAL. DE ARTES PLASTICAS	940	283	657	5	2	3	4	0	4
FAC. DE CIENCIAS	5 374	1 323	4 051	25	5	20	29	5	24
FAC. DE CS. POLIT. Y SOCIALES	6 592	1 579	5 013	44	9	35	39	6	33
FAC. DE CONTADURIA Y ADMON.	12 575	2 868	9 707	57	8	49	26	4	22
FAC. DE DERECHO	9 638	2 032	7 606	54	9	45	37	3	34
FAC. DE ECONOMIA	3 907	627	3 280	18	0	18	13	2	11
ESC. NAL. DE ENF. Y OBSTETRICIA	1 952	827	1 125	6	1	5	2	0	2
FAC. DE FILOSOFIA Y LETRAS	5 024	1 536	3 488	27	8	19	31	4	27
FAC. DE INGENIERIA	10 821	2 228	8 593	62	9	53	62	8	54
FAC. DE MEDICINA	16 840	2 083	14 757	84	6	78	39	2	37
FAC. DE MEDICINA VET. Y ZOOT.	3 584	700	2 884	20	1	19	21	3	18
ESC. NAL. DE MUSICA	2 053	1 064	989	14	11	3	1	0	1
FAC. DE ODONTOLOGIA	5 465	1 258	4 207	18	3	15	18	6	12
FAC. DE PSICOLOGIA	3 451	757	2 694	34	4	30	32	0	32
FAC. DE QUIMICA	4 224	918	3 306	47	6	41	34	5	29
ESC. NAL. DE TRABAJO SOCIAL	1 261	466	795	7	5	2	2	1	1

FACULTADES, ESCUELAS Y PLANTELES	TOTAL			AGUASCALIENTES			BAJA CALIFORNIA NORTE		
	TOTAL	PRIMER INGRESO	REIN-GRESO	T	PI	R	T	PI	R
UNIDADES MULTIDISCIPLINARIAS									
ESC. NAL. DE EST. PROF. ACATLAN	11 474	2 998	8 476	119	29	90	53	15	33
ESC. NAL. DE EST. PROF. ARAGON	10 055	2 913	7 142	54	11	43	16	5	11
ESC. NAL. DE EST. PROF. CUAUTITLAN	10 110	2 591	7 519	55	6	49	20	6	14
ESC. NAL. DE EST. PROF. IZTACALA	11 333	2 858	8 475	96	16	80	61	15	46
ESC. NAL. DE EST. PROF. ZARAGOZA	9 558	2 834	6 724	38	12	26	29	10	19
COLEGIO DE CIENCIAS Y HUMANIDADES									
C. C. H. (LICENCIATURA)	24	6	18	0	0	0	0	0	0
PLANTEL AZCAPOTZALCO	18 557	5 062	13 495	50	27	66	23	5	23
PLANTEL NAUCALPAN	17 102	4 843	12 259	217	44	173	73	8	65
PLANTEL ORIENTE	19 972	5 009	14 963	130	31	99	56	18	38
PLANTEL SUR	18 245	5 012	13 233	87	22	65	54	10	44
PLANTEL VALLEJO	19 279	4 919	14 360	160	32	123	58	9	49
ESCUELA NACIONAL PREPARATORIA									
PLANTEL 1 GABINO BARREDA	2 838	855	1 983	7	2	5	4	1	3
PLANTEL 2 ERASMO CASTELLANOS QUINTO	7 008	1 802	5 206	36	11	25	11	3	8
PLANTEL 3 JUSTO SIERRA	2 413	856	1 557	11	4	7	2	0	2
PLANTEL 4 VIDAL CASTAÑEDA Y NAJERA	4 659	1 412	3 247	12	4	8	8	4	4
PLANTEL 5 JOSE VASCONCELOS	10 849	3 606	7 243	56	14	42	14	4	10
PLANTEL 6 ANTONIO CASO	5 447	1 532	3 915	20	3	17	9	6	2
PLANTEL 7 EZEQUIEL A. CHAVEZ	5 688	1 900	3 788	26	8	18	2	1	1
PLANTEL 8 MIGUEL E. SCHULZ	5 884	1 774	4 110	43	12	31	21	11	10
PLANTEL 9 PEDRO DE ALBA	5 849	1 564	4 285	25	6	19	15	2	13

11. Población estudiantil de primer ingreso y reingreso por lugar de nacimiento.

FACULTADES, ESCUELAS Y PLANTELES	BAJA CALIFORNIA SUR			CAMPECHE			COAHUILA			COLIMA		
	T	PI	R	T	PI	R	T	PI	R	T	PI	R
TOTAL U.N.A.M.	307	56	251	374	83	291	868	171	697	262	53	209
TOTAL DE:												
FACULTADES Y ESCUELAS PROFESIONALES ..	144	22	122	193	32	161	418	72	346	121	17	104
UNIDADES MULTIDISCIPLINARIAS	63	16	47	70	18	52	155	32	123	64	12	52
COLEGIO DE CIENCIAS Y HUMANIDADES	84	14	70	69	22	47	199	44	155	55	17	38
ESCUELA NACIONAL PREPARATORIA	16	4	12	42	11	31	96	23	73	22	7	15
FACULTADES Y ESCUELAS PROFESIONALES												
ESC. NAL. DE ARQUITECTURA	8	1	7	6	2	4	18	4	14	4	1	3
ESC. NAL. DE ARTES PLASTICAS	3	1	2	0	0	0	5	0	5	1	0	1
FAC. DE CIENCIAS	1	0	1	12	4	8	23	5	18	1	1	0
FAC. DE CS. POLIT. Y SOCIALES	10	0	10	15	3	12	47	10	37	8	1	7
FAC. DE CONTADURIA Y ADMON.	15	2	13	17	2	15	30	6	24	6	0	6
FAC. DE DERECHO	14	5	9	19	3	16	25	8	17	4	1	3
FAC. DE ECONOMIA	9	0	9	15	2	13	28	2	26	11	1	10
ESC. NAL. DE ENF. Y OBSTETRICIA	1	0	1	1	0	1	3	2	1	1	1	0
FAC. DE FILOSOFIA Y LETRAS	7	0	7	7	1	6	25	5	20	8	1	7
FAC. DE INGENIERIA	24	5	19	39	5	34	52	5	47	17	1	16
FAC. DE MEDICINA	29	6	23	36	5	31	65	7	58	28	1	27
FAC. DE MEDICINA VET. Y ZOOT.	3	2	1	8	1	7	18	1	17	13	3	10
ESC. NAL. DE MUSICA	2	0	2	0	0	0	9	5	4	1	0	1
FAC. DE ODONTOLOGIA	7	0	7	4	2	2	15	4	11	7	3	4
FAC. DE PSICOLOGIA	3	0	3	5	0	5	25	4	21	3	1	2
FAC. DE QUIMICA	8	0	8	7	2	5	25	3	22	5	1	4
ESC. NAL. DE TRABAJO SOCIAL	0	0	0	2	0	2	5	1	4	3	0	3

FACULTADES, ESCUELAS Y PLANTELES	BAJA CALIFORNIA SUR			CAMPECHE			COAHUILA			COLIMA		
	T	PI	R	T	PI	R	T	PI	R	T	PI	R
UNIDADES MULTIDISCIPLINARIAS												
ESC. NAL. DE EST. PROF. ACATLAN	20	2	18	14	5	9	32	5	27	12	0	12
ESC. NAL. DE EST. PROF. ARAGON	6	4	2	11	4	7	26	8	18	11	2	9
ESC. NAL. DE EST. PROF. CUAUTTLAN	5	1	4	18	4	14	40	8	32	15	4	11
ESC. NAL. DE EST. PROF. IZTACALA	18	2	16	15	1	14	28	5	23	19	4	15
ESC. NAL. DE EST. PROF. ZARAGOZA	14	7	7	12	4	8	29	6	23	7	2	5
COLEGIO DE CIENCIAS Y HUMANIDADES												
C. C. H. (LICENCIATURA)	0	0	0	0	0	0	0	0	0	0	0	0
PLANTEL AZCAPOTZALCO	9	3	6	14	1	13	31	7	24	6	2	4
PLANTEL NAUCALPAN	31	2	29	14	3	11	67	18	49	17	7	10
PLANTEL ORIENTE	18	3	15	17	3	14	35	6	29	8	2	6
PLANTEL SUR	11	3	8	13	5	8	34	7	27	13	5	8
PLANTEL VALLEJO	15	3	12	11	10	1	32	6	26	11	1	10
ESCUELA NACIONAL PREPARATORIA												
PLANTEL 1 GABINO BARREDA	4	1	3	0	0	0	3	0	3	0	0	0
PLANTEL 2 ERASMO CASTELLANOS QUINTO ...	2	0	2	3	0	3	8	2	6	1	0	1
PLANTEL 3 JUSTO SIERRA	1	1	0	1	1	0	12	4	8	0	0	0
PLANTEL 4 VIDAL CASTAÑEDA Y NAJERA	0	0	0	5	1	4	11	2	9	2	1	1
PLANTEL 5 JOSE VASCONCELOS	2	1	1	11	3	8	17	7	10	8	5	3
PLANTEL 6 ANTONIO CASO	0	0	0	6	0	6	9	0	9	6	0	6
PLANTEL 7 EZEQUIEL A. CHAVEZ	0	0	0	6	1	5	11	5	6	2	1	1
PLANTEL 8 MIGUEL E. SCHULTZ	2	0	2	7	2	5	13	3	10	2	0	2
PLANTEL 9 PEDRO DE ALBA	5	1	4	3	3	0	12	0	12	1	0	1

11. Población estudiantil de primer ingreso y reingreso por lugar de nacimiento.

FACULTADES, ESCUELAS Y PLANTELES	CHIAPAS			CHIHUAHUA			DISTRITO FEDERAL		
	T	PI	R	T	PI	R	T	PI	R
TOTAL U.N.A.M.	2 831	642	2 189	958	199	759	202 896	53 867	149 029
TOTAL DE:									
FACULTADES Y ESCUELAS PROFESIONALES	1 495	291	1 204	491	85	406	64 228	15 011	49 217
UNIDADES MULTIDISCIPLINARIAS	572	145	427	184	45	139	32 968	9 098	23 870
COLEGIO DE CIENCIAS Y HUMANIDADES	477	126	351	174	48	126	66 674	17 933	48 741
ESCUELA NACIONAL PREPARATORIA	287	80	207	109	21	88	39 026	11 825	27 201
FACULTADES Y ESCUELAS PROFESIONALES									
ESC. NAL. DE ARQUITECTURA	67	12	55	17	4	13	2 955	716	2 239
ESC. NAL. DE ARTES PLASTICAS	8	3	5	3	1	2	686	219	467
FAC. DE CIENCIAS	51	17	34	39	11	28	3 843	932	2 911
FAC. DE CS. POLIT. Y SOCIALES	109	18	91	64	12	52	4 266	1 039	3 227
FAC. DE CONTADURIA Y ADMON.	138	31	107	49	7	42	8 546	2 073	6 473
FAC. DE DERECHO	174	24	150	29	5	24	6 539	1 500	5 039
FAC. DE ECONOMIA	100	12	88	32	1	31	2 160	370	1 790
ESC. NAL. DE ENF. Y OBSTETRICIA	11	9	2	2	2	0	1 374	591	783
FAC. DE FILOSOFIA Y LETRAS	55	16	39	33	7	26	3 438	1 068	2 370
FAC. DE INGENIERIA	174	37	137	67	15	52	6 412	1 436	4 976
FAC. DE MEDICINA	252	30	222	55	7	48	10 858	1 414	9 444
FAC. DE MEDICINA VET. Y ZOOT.	52	2	50	19	2	17	2 110	460	1 650
ESC. NAL. DE MUSICA	3	0	3	5	1	4	1 794	962	832
FAC. DE ODONTOLOGIA	155	44	111	28	5	23	3 441	804	2 637
FAC. DE PSICOLOGIA	29	4	25	24	2	22	2 405	569	1 836
FAC. DE QUIMICA	87	16	71	25	3	22	2 549	539	2 010
ESC. NAL. DE TRABAJO SOCIAL	30	16	14	0	0	0	852	319	533

FACULTADES, ESCUELAS Y PLANTELES	CHIAPAS			CHIHUAHUA			DISTRITO FEDERAL		
	T	PI	R	T	PI	R	T	PI	R

UNIDADES MULTIDISCIPLINARIAS

ESC. NAL. DE EST. PROF. ACATLAN	129	27	102	50	10	40	7 158	1 897	5 261
ESC. NAL. DE EST. PROF. ARAGON	106	33	73	21	9	12	6 242	1 835	4 407
ESC. NAL. DE EST. PROF. CUAUTITLAN	129	21	108	51	9	42	5 965	1 629	4 336
ESC. NAL. DE EST. PROF. IZTACALA	109	29	80	39	11	28	7 374	1 908	5 466
ESC. NAL. DE EST. PROF. ZARAGOZA	99	35	64	23	6	17	6 229	1 829	4 400

COLEGIO DE CIENCIAS Y HUMANIDADES

C. C. H. (LICENCIATURA)	0	0	0	0	0	0	19	4	15
PLANTEL AZCAPOTZALCO	101	23	78	33	3	30	13 493	3 617	9 876
PLANTEL NAUCALPAN	85	22	63	35	16	19	11 002	3 329	7 673
PLANTEL ORIENTE	86	20	66	25	8	17	14 102	3 583	10 519
PLANTEL SUR	102	28	74	39	13	26	14 333	3 907	10 426
PLANTEL VALLEJO	103	33	70	42	8	34	13 725	3 493	10 232

ESCUELA NACIONAL PREPARATORIA

PLANTEL 1 GABINO BARREDA	19	2	17	3	0	3	2 235	657	1 578
PLANTEL 2 ERASMO CASTELLANOS QUINTO	40	8	32	11	1	10	5 462	1 411	4 051
PLANTEL 3 JUSTO SIERRA	23	8	15	6	2	4	1 528	535	993
PLANTEL 4 VIDAL CASTAÑEDA Y NAJERA	16	4	12	2	0	2	3 673	1 121	2 552
PLANTEL 5 JOSE VASCONCELOS	34	12	22	21	5	16	8 625	2 859	5 766
PLANTEL 6 ANTONIO CASO	50	12	38	23	6	17	4 227	1 199	3 028
PLANTEL 7 EZEQUIEL A. CHAVEZ	34	16	18	14	3	11	4 186	1 403	2 783
PLANTEL 8 MIGUEL E. SCHULTZ	34	15	19	19	2	17	4 763	1 481	3 282
PLANTEL 9 PEDRO DE ALBA	37	3	34	10	2	8	4 327	1 159	3 168

11. Población estudiantil de primer ingreso y reingreso por lugar de nacimiento.

FACULTADES, ESCUELAS Y PLANTELES	DURANGO			GUANAJUATO			GUERRERO			HIDALGO		
	T	PI	R	T	PI	R	T	PI	R	T	PI	R
TOTAL U.N.A.M.	652	138	514	4 229	1 026	3 203	6 973	1 658	5 315	5 386	1 408	3 978
TOTAL DE:												
FACULTADES Y ESCUELAS PROFESIONALES ...	295	46	249	1 407	288	1 119	2 966	592	2 374	2 111	485	1 626
UNIDADES MULTIDISCIPLINARIAS	149	48	101	972	231	741	1 326	334	992	1 314	337	977
COLEGIO DE CIENCIAS Y HUMANIDADES	145	36	109	1 224	326	898	1 657	433	1 224	1 317	400	917
ESCUELA NACIONAL PREPARATORIA	63	8	55	626	181	445	1 024	299	725	644	186	458
FACULTADES Y ESCUELAS PROFESIONALES												
ESC. NAL. DE ARQUITECTURA	17	3	14	88	25	63	116	30	86	127	34	93
ESC. NAL. DE ARTES PLASTICAS	3	0	3	9	3	6	14	3	11	14	6	8
FAC. DE CIENCIAS	17	1	16	82	17	65	76	21	55	94	37	57
FAC. DE CS. POLIT. Y SOCIALES	30	7	23	93	23	70	184	56	128	117	31	86
FAC. DE CONTADURIA Y ADMON.	27	4	23	165	39	126	398	68	330	286	56	230
FAC. DE DERECHO	19	4	15	152	25	127	342	47	295	178	40	138
FAC. DE ECONOMIA	13	0	13	59	11	48	179	31	148	110	27	83
ESC. NAL. DE ENF. Y OBSTETRICIA	3	0	3	21	14	7	40	17	23	34	12	22
FAC. DE FILOSOFIA Y LETRAS	18	6	12	60	19	41	116	43	73	72	27	45
FAC. DE INGENIERIA	53	5	48	178	34	144	348	62	286	379	74	305
FAC. DE MEDICINA	46	6	40	213	19	194	551	70	481	281	42	239
FAC. DE MEDICINA VET. Y ZOOT.	5	0	5	73	6	67	110	17	93	114	21	93
ESC. NAL. DE MUSICA	0	0	0	15	3	12	13	5	8	6	0	6
FAC. DE ODONTOLOGIA	12	5	7	63	20	43	255	57	198	79	15	64
FAC. DE PSICOLOGIA	16	4	12	43	9	34	70	21	49	63	8	55
FAC. DE QUIMICA	16	1	15	80	16	64	128	34	94	137	44	93
ESC. NAL. DE TRABAJO SOCIAL	0	0	0	13	5	8	26	10	16	20	11	9

FACULTADES, ESCUELAS Y PLANTELES	DURANGO			GUANAJUATO			GUERRERO			HIDALGO		
	T	PI	R	T	PI	R	T	PI	R	T	PI	R
UNIDADES MULTIDISCIPLINARIAS												
ESC. NAL. DE EST. PROF. ACATLAN	31	6	25	192	49	143	308	64	244	267	68	199
ESC. NAL. DE EST. PROF. ARAGON	24	14	10	190	47	143	263	59	204	275	72	203
ESC. NAL. DE EST. PROF. CUAUTITLAN ..	38	10	28	236	42	194	230	57	173	364	83	281
ESC. NAL. DE EST. PROF. IZTACALA	38	9	29	201	47	154	194	55	139	249	62	187
ESC. NAL. DE EST. PROF. ZARAGOZA	18	9	9	153	46	107	331	99	232	159	52	107
COLEGIO DE CIENCIAS Y HUMANIDADES												
C. C. H. (LICENCIATURA)	0	0	0	0	0	0	0	0	0	0	0	0
PLANTEL AZCAPOTZALCO	44	11	33	207	68	139	271	77	194	322	109	213
PLANTEL NAUCALPAN	23	3	20	204	58	146	278	79	199	182	70	112
PLANTEL ORIENTE	15	3	12	292	65	227	455	103	352	241	76	165
PLANTEL SUR	19	8	11	232	58	174	356	87	269	146	40	106
PLANTEL VALLEJO	44	11	33	289	77	212	297	87	210	426	105	321
ESCUELA NACIONAL PREPARATORIA												
PLANTEL 1 GABINO BARREDA	6	0	6	20	10	10	75	24	51	36	15	21
PLANTEL 2 ERASMO CASTELLANOS QUINTO .	10	2	8	71	13	58	137	21	116	82	17	65
PLANTEL 3 JUSTO SIERRA	2	0	2	48	17	31	87	29	58	49	16	33
PLANTEL 4 VIDAL CASTAÑEDA Y NAJERA ..	3	0	3	49	14	35	58	17	41	61	18	43
PLANTEL 5 JOSE VASCONCELOS	16	3	13	112	35	77	229	85	144	103	33	70
PLANTEL 6 ANTONIO CASO	8	2	6	65	15	50	114	34	80	81	21	60
PLANTEL 7 EZEQUIEL A. CHAVEZ	9	0	9	74	22	52	150	45	105	80	31	49
PLANTEL 8 MIGUEL E. SCHULTZ	2	1	1	75	22	53	78	23	55	50	14	36
PLANTEL 9 PEDRO DE ALBA	7	0	7	112	33	79	96	21	75	102	21	81

11. Población estudiantil de primer ingreso y reingreso por lugar de nacimiento.

FACULTADES, ESCUELAS Y PLANTELES	JALISCO			MEXICO			MICHOACAN			MORELOS		
	T	PI	R	T	PI	R	T	PI	R	T	PI	R
TOTAL U.N.A.M.	2 299	544	1 755	15 530	4 805	10 725	6 549	1 719	4 830	2 688	510	2 178
TOTAL DE:												
FACULTADES Y ESCUELAS PROFESIONALES ...	874	173	701	3 683	897	2 786	2 213	443	1 770	1 666	265	1 401
UNIDADES MULTIDISCIPLINARIAS	447	101	346	3 953	1 218	2 735	1 384	362	1 022	422	82	340
COLEGIO DE CIENCIAS Y HUMANIDADES	652	178	474	5 794	1 956	3 838	1 915	571	1 344	393	108	285
ESCUELA NACIONAL PREPARATORIA	326	92	234	2 100	734	1 366	1 037	343	694	207	55	152
FACULTADES Y ESCUELAS PROFESIONALES												
ESC. NAL. DE ARQUITECTURA	37	8	29	166	49	117	99	21	78	37	6	31
ESC. NAL. DE ARTES PLASTICAS	11	2	9	42	16	26	15	3	12	8	1	7
FAC. DE CIENCIAS	52	14	38	154	58	96	93	26	67	67	8	59
FAC. DE CS. POLIT. Y SOCIALES	69	20	49	201	54	147	147	31	116	69	16	53
FAC. DE CONTADURIA Y ADMON.	117	21	96	563	118	445	317	72	245	163	24	139
FAC. DE DERECHO	93	12	81	407	95	312	204	33	171	97	2	95
FAC. DE ECONOMIA	33	8	25	122	24	98	106	16	90	69	13	56
ESC. NAL. DE ENF. Y OBSTETRICIA	8	3	5	132	51	81	50	19	31	36	15	21
FAC. DE FILOSOFIA Y LETRAS	56	15	41	175	58	117	123	34	89	58	20	38
FAC. DE INGENIERIA	97	18	79	425	103	322	301	57	244	231	31	200
FAC. DE MEDICINA	139	11	128	692	104	588	362	52	310	294	13	281
FAC. DE MEDICINA VET. Y ZOOT.	30	5	25	121	34	87	76	13	63	111	15	96
ESC. NAL. DE MUSICA	8	3	5	32	8	24	10	5	5	12	5	7
FAC. DE ODONTOLOGIA	44	12	32	156	37	119	94	9	85	252	53	199
FAC. DE PSICOLOGIA	31	8	23	92	24	68	60	14	46	40	9	31
FAC. DE QUIMICA	36	6	30	133	33	100	129	27	102	102	28	74
ESC. NAL. DE TRABAJO SOCIAL	13	7	6	70	31	39	27	11	16	20	6	14

FACULTADES, ESCUELAS Y PLANTELES	JALISCO			MEXICO			MICHOACAN			MORELOS		
	T	PI	R	T	PI	R	T	PI	R	T	PI	R
UNIDADES MULTIDISCIPLINARIAS												
ESC. NAL. DE EST. PROF. ACATLAN	96	27	69	831	252	579	295	79	216	64	16	48
ESC. NAL. DE EST. PROF. ARAGON	85	18	67	689	213	476	269	80	189	68	14	54
ESC. NAL. DE EST. PROF. CUAUTITLAN	109	18	91	980	278	702	318	80	238	83	12	71
ESC. NAL. DE EST. PROF. IZTACALA	97	22	75	913	297	616	254	50	204	88	12	76
ESC. NAL. DE EST. PROF. ZARAGOZA	60	16	44	540	178	362	248	73	175	119	28	91
COLEGIO DE CIENCIAS Y HUMANIDADES												
C. C. H. (LICENCIATURA)	0	0	0	0	0	0	1	1	0	0	0	0
PLANTEL AZCAPOTZALCO	124	32	92	1 540	516	1 024	393	96	297	59	19	40
PLANTEL NAUCALPAN	127	41	86	1 485	575	910	324	118	206	65	20	45
PLANTEL ORIENTE	125	19	106	1 102	323	779	456	123	333	87	23	64
PLANTEL SUR	109	36	73	506	164	342	334	116	218	99	22	77
PLANTEL VALLEJO	167	50	117	1 161	378	783	407	117	290	83	24	59
ESCUELA NACIONAL PREPARATORIA												
PLANTEL 1 GABINO BARREDA	18	7	11	120	35	85	39	14	25	8	5	3
PLANTEL 2 ERASMO CASTELLANOS QUINTO ...	34	5	29	305	109	196	94	32	62	29	7	22
PLANTEL 3 JUSTO SIERRA	22	10	12	156	69	87	76	31	45	10	3	7
PLANTEL 4 VIDAL CASTAÑEDA Y NAJERA	32	8	24	234	82	152	132	43	89	10	1	9
PLANTEL 5 JOSE VASCONCELOS	53	18	35	323	123	200	219	74	145	41	12	29
PLANTEL 6 ANTONIO CASO	42	11	31	160	50	110	101	32	69	33	6	27
PLANTEL 7 EZEQUIEL A. CHAVEZ	44	15	29	306	124	182	143	40	103	26	10	16
PLANTEL 8 MIGUEL E. SCHULTZ	31	8	23	140	25	115	98	30	68	31	7	24
PLANTEL 9 PEDRO DE ALBA	50	10	40	356	117	239	135	47	88	19	4	15

11. Población estudiantil de primer ingreso y reingreso por lugar de nacimiento.

FACULTADES, ESCUELAS Y PLANTELES	NAYARIT			NUEVO LEON			OAXACA			PUEBLA		
	T	PI	R	T	PI	R	T	PI	R	T	PI	R
TOTAL U.N.A.M.	554	120	434	542	139	403	6 473	1 591	4 882	5 532	1 373	4 159
TOTAL DE:												
FACULTADES Y ESCUELAS PROFESIONALES ..	320	62	258	223	52	171	2 178	439	1 739	1 891	364	1 527
UNIDADES MULTIDISCIPLINARIAS	122	21	101	111	28	83	1 395	370	1 025	1 164	305	859
COLEGIO DE CIENCIAS Y HUMANIDADES	75	25	50	134	37	97	1 884	471	1 413	1 596	421	1 175
ESCUELA NACIONAL PREPARATORIA	37	12	25	74	22	52	1 016	311	705	881	283	598
FACULTADES Y ESCUELAS PROFESIONALES												
ESC. NAL. DE ARQUITECTURA	20	4	16	5	1	4	69	16	53	79	19	60
ESC. NAL. DE ARTES PLASTICAS	0	0	0	1	0	1	12	3	9	16	1	15
FAC. DE CIENCIAS	17	1	16	16	3	13	133	26	107	79	22	57
FAC. DE CS. POLIT. Y SOCIALES	19	3	16	22	2	20	125	34	91	124	35	89
FAC. DE CONTADURIA Y ADMON.	28	7	21	26	11	15	289	56	233	290	59	231
FAC. DE DERECHO	14	1	13	21	1	20	256	56	200	206	33	173
FAC. DE ECONOMIA	26	3	23	7	1	6	154	15	139	96	12	84
ESC. NAL. DE ENF. Y OBSTETRICIA	0	0	0	1	0	1	57	24	33	50	18	32
FAC. DE FILOSOFIA Y LETRAS	9	1	8	17	7	10	105	27	78	83	24	59
FAC. DE INGENIERIA	50	11	39	23	5	18	241	38	203	253	41	212
FAC. DE MEDICINA	64	10	54	27	6	21	388	64	324	302	35	267
FAC. DE MEDICINA VET. Y ZOOT.	12	4	8	6	1	5	100	22	78	73	9	64
ESC. NAL. DE MUSICA	0	0	0	8	5	3	9	0	9	13	1	12
FAC. DE ODONTOLOGIA	10	4	6	15	3	12	86	19	67	73	21	52
FAC. DE PSICOLOGIA	10	2	8	13	2	11	61	17	44	41	8	33
FAC. DE QUIMICA	39	11	28	14	3	11	72	17	55	87	20	67
ESC. NAL. DE TRABAJO SOCIAL	2	0	2	1	1	0	21	5	16	26	6	20

FACULTADES, ESCUELAS Y PLANTELES	NAYARIT			NUEVO LEON			OAXACA			PUEBLA		
	T	PI	R	T	PI	R	T	PI	R	T	PI	R
UNIDADES MULTIDISCIPLINARIAS												
ESC. NAL. DE EST. PROF. ACATLAN	38	5	33	22	8	14	290	72	218	215	50	165
ESC. NAL. DE EST. PROF. ARAGON	17	3	14	17	5	12	324	91	233	268	83	185
ESC. NAL. DE EST. PROF. CUAUTITLAN ...	23	4	19	27	3	24	240	60	180	258	65	193
ESC. NAL. DE EST. PROF. IZTACALA	26	3	23	30	8	22	217	58	159	187	42	145
ESC. NAL. DE EST. PROF. ZARAGOZA	18	6	12	15	4	11	324	89	235	236	65	171
COLEGIO DE CIENCIAS Y HUMANIDADES												
C. C. H. (LICENCIATURA)	0	0	0	0	0	0	0	0	0	1	1	0
PLANTEL AZCAPOTZALCO	14	4	10	24	8	16	315	71	244	294	84	210
PLANTEL NAUCALPAN	15	3	12	29	10	19	260	79	181	225	65	160
PLANTEL ORIENTE	13	2	11	17	5	12	665	158	507	486	132	354
PLANTEL SUR	18	8	10	37	10	27	274	79	195	197	51	146
PLANTEL VALLEJO	15	8	7	27	4	23	370	84	286	393	88	305
ESCUELA NACIONAL PREPARATORIA												
PLANTEL 1 GABINO BARREDA	2	0	2	7	3	4	68	27	41	47	21	26
PLANTEL 2 ERASMO CASTELLANOS QUINTO ..	2	1	1	6	2	4	146	35	111	146	38	108
PLANTEL 3 JUSTO SIERRA	6	2	4	3	0	3	134	45	89	79	30	49
PLANTEL 4 VIDAL CASTAÑEDA Y NAJERA ...	4	1	3	2	1	1	78	24	54	73	13	60
PLANTEL 5 JOSE VASCONCELOS	3	2	1	13	8	5	141	51	90	143	65	78
PLANTEL 6 ANTONIO CASO	3	1	2	20	4	16	110	31	79	78	26	52
PLANTEL 7 EZEQUIEL A. CHAVEZ	2	0	2	2	0	2	162	49	113	141	49	92
PLANTEL 8 MIGUEL E. SCHULTZ	7	2	5	9	1	8	70	23	47	71	20	51
PLANTEL 9 PEDRO DE ALBA	8	3	5	12	3	9	107	26	81	103	21	82

11. Población estudiantil de primer ingreso y reingreso por lugar de nacimiento.

FACULTADES, ESCUELAS Y PLANTELES	QUERETARO			QUINTANA ROO			SAN LUIS POTOSI			SINALOA		
	T	PI	R	T	PI	R	T	PI	R	T	PI	R
TOTAL U.N.A.M.	688	173	515	46	5	41	1 215	278	937	1 643	306	1 337
TOTAL DE:												
FACULTADES Y ESCUELAS PROFESIONALES ...	238	47	191	20	1	19	415	82	333	1 045	163	882
UNIDADES MULTIDISCIPLINARIAS	144	32	112	12	3	9	264	74	190	357	92	265
COLEGIO DE CIENCIAS Y HUMANIDADES	206	53	153	12	1	11	351	67	284	168	34	134
ESCUELA NACIONAL PREPARATORIA	100	41	59	2	0	2	185	55	130	73	17	56
FACULTADES Y ESCUELAS PROFESIONALES												
ESC. NAL. DE ARQUITECTURA	14	2	12	0	0	0	17	2	15	61	12	49
ESC. NAL. DE ARTES PLASTICAS	2	1	1	0	0	0	3	2	1	6	1	5
FAC. DE CIENCIAS	10	2	8	0	0	0	19	9	10	30	6	24
FAC. DE CS. POLIT. Y SOCIALES	14	4	10	1	0	1	34	5	29	79	19	60
FAC. DE CONTADURIA Y ADMON.	22	2	20	1	0	1	58	14	44	70	18	52
FAC. DE DERECHO	14	5	9	2	0	2	35	5	30	53	6	47
FAC. DE ECONOMIA	9	2	7	3	0	3	22	4	18	58	5	53
ESC. NAL. DE ENF. Y OBSTETRICIA	3	1	2	0	0	0	12	5	7	4	3	1
FAC. DE FILOSOFIA Y LETRAS	12	5	7	3	0	3	28	5	23	26	7	19
FAC. DE INGENIERIA	18	6	12	5	0	5	46	13	33	122	23	99
FAC. DE MEDICINA	66	4	62	2	0	2	64	5	59	240	9	231
FAC. DE MEDICINA VET. Y ZOOT.	22	6	16	1	1	0	9	3	6	56	11	45
ESC. NAL. DE MUSICA	2	0	2	0	0	0	3	0	3	6	3	3
FAC. DE ODONTOLOGIA	24	5	19	1	0	1	26	2	24	142	27	115
FAC. DE PSICOLOGIA	2	1	1	0	0	0	9	0	9	45	2	43
FAC. DE QUIMICA	4	1	3	1	0	1	19	3	16	39	10	29
ESC. NAL. DE TRABAJO SOCIAL	0	0	0	0	0	0	11	5	6	8	1	7

FACULTADES, ESCUELAS Y PLANTELES	QUERETARO			QUINTANA ROO			SAN LUIS POTOSI			SINALOA		
	T	PI	R	T	PI	R	T	PI	R	T	PI	R
UNIDADES MULTIDISCIPLINARIAS												
ESC. NAL. DE EST. PROF. ACATLAN	35	5	30	6	2	4	69	14	55	106	21	85
ESC. NAL. DE EST. PROF. ARAGON	17	6	11	1	1	0	42	13	29	45	15	30
ESC. NAL. DE EST. PROF. CUAUTITLAN ..	42	10	32	1	0	1	60	17	43	58	12	46
ESC. NAL. DE EST. PROF. IZTACALA	33	5	28	3	0	3	66	20	46	77	15	62
ESC. NAL. DE EST. PROF. ZARAGOZA	17	6	11	1	0	1	27	10	17	71	29	42
COLEGIO DE CIENCIAS Y HUMANIDADES												
C. C. H. (LICENCIATURA)	0	0	0	0	0	0	0	0	0	0	0	0
PLANTEL AZCAPOTZALCO	66	16	50	4	0	4	90	15	75	27	5	22
PLANTEL NAUCALPAN	24	6	18	3	0	3	65	12	53	25	2	23
PLANTEL ORIENTE	38	9	29	1	1	0	57	14	43	38	6	32
PLANTEL SUR	36	13	23	0	0	0	68	13	55	52	17	35
PLANTEL VALLEJO	42	9	33	4	0	4	71	13	58	26	4	22
ESCUELA NACIONAL PREPARATORIA												
PLANTEL 1 CABINO BARREDA	3	1	2	0	0	0	11	3	8	1	0	1
PLANTEL 2 ERASMO CASTELLANOS QUINTO .	10	1	9	0	0	0	22	5	17	10	1	9
PLANTEL 3 JUSTO SIERRA	6	3	3	0	0	0	21	4	17	1	0	1
PLANTEL 4 VIDAL CASTAÑEDA Y NAJERA ..	16	6	10	1	0	1	17	6	11	3	0	3
PLANTEL 5 JOSE VASCONCELOS	21	10	11	0	0	0	24	8	16	21	8	13
PLANTEL 6 ANTONIO CASO	17	4	13	0	0	0	21	9	12	22	4	18
PLANTEL 7 EZEQUIEL A. CHAVEZ	10	5	5	0	0	0	16	5	11	3	0	3
PLANTEL 8 MIGUEL E. SCHULTZ	10	6	4	0	0	0	17	6	11	9	2	7
PLANTEL 9 PEDRO DE ALBA	7	5	2	1	0	1	36	9	27	3	2	1

11. Población estudiantil de primer ingreso y reingreso por lugar de nacimiento.

FACULTADES, ESCUELAS Y PLANTELES	SONORA			TABASCO			TAMAULIPAS			TLAXCALA		
	T	PI	R	T	PI	R	T	PI	R	T	PI	R
TOTAL U.N.A.M.	1 820	334	1 486	852	140	712	1 092	233	859	1 839	397	1 442
TOTAL DE:												
FACULTADES Y ESCUELAS PROFESIONALES ...	1 399	237	1 162	549	72	477	524	104	420	667	106	561
UNIDADES MULTIDISCIPLINARIAS	268	57	211	140	28	112	250	59	191	422	95	327
COLEGIO DE CIENCIAS Y HUMANIDADES	103	26	77	102	27	75	210	44	166	477	114	363
ESCUELA NACIONAL PREPARATORIA	50	14	36	61	13	48	108	26	82	273	82	191
FACULTADES Y ESCUELAS PROFESIONALES												
ESC. NAL. DE ARQUITECTURA	60	12	48	22	4	18	32	4	28	27	4	23
ESC. NAL. DE ARTES PLASTICAS	7	2	5	2	0	2	9	3	6	4	0	4
FAC. DE CIENCIAS	56	12	44	21	3	18	32	11	21	27	11	16
FAC. DE CS. POLIT. Y SOCIALES	86	30	56	48	9	39	56	12	44	39	5	34
FAC. DE CONTADURIA Y ADMON.	34	9	25	56	8	48	59	14	45	104	16	88
FAC. DE DERECHO	43	9	34	35	8	27	47	10	37	77	11	66
FAC. DE ECONOMIA	76	18	58	43	6	37	28	2	26	30	2	28
ESC. NAL. DE ENF. Y OBSTETRICIA	3	1	2	2	1	1	3	0	3	20	3	17
FAC. DE FILOSOFIA Y LETRAS	42	16	26	19	4	15	34	8	26	31	11	20
FAC. DE INGENIERIA	165	21	144	123	5	118	61	9	52	77	16	61
FAC. DE MEDICINA	441	35	406	89	10	79	63	7	56	123	13	110
FAC. DE MEDICINA VET. Y ZOOT.	112	16	96	18	2	16	23	3	20	29	4	25
ESC. NAL. DE MUSICA	2	0	2	1	0	1	7	5	2	4	0	4
FAC. DE ODONTOLOGIA	151	31	120	11	3	8	26	8	18	14	2	12
FAC. DE PSICOLOGIA	67	13	54	14	0	14	21	4	17	19	2	17
FAC. DE QUIMICA	51	12	39	43	8	35	17	4	13	35	4	31
ESC. NAL. DE TRABAJO SOCIAL	3	0	3	2	1	1	6	0	6	7	2	5

FACULTADES, ESCUELAS Y PLANTELES	SONORA			TABASCO			TAMAULIPAS			TLAXCALA		
	T	PI	R	T	PI	R	T	PI	R	T	PI	R

UNIDADES MULTIDISCIPLINARIAS

ESC. NAL. DE EST. PROF. ACATLAN	56	14	42	38	6	32	64	18	46	85	14	71
ESC. NAL. DE EST. PROF. ARAGON	36	10	26	24	8	16	31	5	26	100	23	77
ESC. NAL. DE EST. PROF. CUAUTITLAN	63	9	54	33	4	29	53	11	42	87	19	68
ESC. NAL. DE EST. PROF. IZTACALA	64	12	52	14	2	12	69	11	58	71	21	50
ESC. NAL. DE EST. PROF. ZARAGOZA	49	12	37	31	8	23	33	14	19	79	18	61

COLEGIO DE CIENCIAS Y HUMANIDADES

C.C.H. (LICENCIATURA)	0	0	0	0	0	0	1	0	1	0	0	0
PLANTEL AZCAPOTZALCO	15	6	9	14	3	11	31	9	22	107	25	82
PLANTEL NAUCALPAN	22	4	18	13	6	7	38	7	31	56	11	45
PLANTEL ORIENTE	13	4	9	27	4	23	27	3	24	138	31	107
PLANTEL SUR	31	8	23	27	8	19	54	14	40	61	21	40
PLANTEL VALLEJO	22	4	18	21	6	15	59	11	48	115	26	89

ESCUELA NACIONAL PREPARATORIA

PLANTEL 1 GABINO BARREDA	2	1	1	5	1	4	7	3	4	23	6	17
PLANTEL 2 ERASMO CASTELLANOS QUINTO ...	5	1	4	15	4	11	9	3	6	46	11	35
PLANTEL 3 JUSTO SIERRA	3	1	2	3	1	2	6	1	5	20	6	14
PLANTEL 4 VIDAL CASTAÑEDA Y NAJERA	6	2	4	2	0	2	14	4	10	23	4	19
PLANTEL 5 JOSE VASCONCELOS	6	3	3	9	2	7	27	9	18	46	15	31
PLANTEL 6 ANTONIO CASO	16	3	13	11	0	11	16	2	14	22	10	12
PLANTEL 7 EZEQUIEL A. CHAVEZ	3	2	1	4	3	1	5	2	3	44	13	31
PLANTEL 8 MIGUEL E. SCHULTZ	5	1	4	6	2	4	14	0	14	22	9	13
PLANTEL 9 PEDRO DE ALBA	4	0	4	6	0	6	10	2	8	27	8	19

11. Población estudiantil de primer ingreso y reingreso por lugar de nacimiento.

FACULTADES, ESCUELAS Y PLANTELES	VERACRUZ			YUCATAN			ZACATECAS		
	T	PI	R	T	PI	R	T	PI	R
TOTAL U.N.A.M.	6 776	1 469	5 307	517	119	398	1 193	298	895
TOTAL DE:									
FACULTADES Y ESCUELAS PROFESIONALES	3 211	570	2 641	236	46	190	411	79	332
UNIDADES MULTIDISCIPLINARIAS	1 466	372	1 094	98	32	66	264	66	198
COLEGIO DE CIENCIAS Y HUMANIDADES	1 389	338	1 051	120	30	90	348	97	251
ESCUELA NACIONAL PREPARATORIA	710	189	521	63	11	52	170	56	114
FACULTADES Y ESCUELAS PROFESIONALES									
ESC. NAL. DE ARQUITECTURA	124	18	106	11	3	8	17	3	14
ESC. NAL. DE ARTES PLASTICAS	25	9	16	4	0	4	4	0	4
FAC. DE CIENCIAS	155	30	125	14	3	11	14	3	11
FAC. DE CS. POLIT. Y SOCIALES	267	46	221	28	10	18	34	5	29
FAC. DE CONTADURIA Y ADMON.	472	89	383	27	3	24	55	9	46
FAC. DE DERECHO	366	52	314	20	4	16	33	8	25
FAC. DE ECONOMIA	159	18	141	17	3	14	30	3	27
ESC. NAL. DE ENF. Y OBSTETRICIA	47	23	24	2	1	1	9	3	6
FAC. DE FILOSOFIA Y LETRAS	169	47	122	17	2	15	20	8	12
FAC. DE INGENIERIA	461	77	384	27	4	23	58	10	48
FAC. DE MEDICINA	403	46	357	36	5	31	77	13	64
FAC. DE MEDICINA VET. Y ZOOT.	99	14	85	4	1	3	8	2	6
ESC. NAL. DE MUSICA	22	11	11	4	3	1	2	0	2
FAC. DE ODONTOLOGIA	106	26	80	13	3	10	14	2	12
FAC. DE PSICOLOGIA	84	8	76	6	0	6	15	4	11
FAC. DE QUIMICA	189	40	149	4	1	3	20	6	14
ESC. NAL. DE TRABAJO SOCIAL	63	16	47	2	0	2	1	0	1

FACULTADES, ESCUELAS Y PLANTELES	VERACRUZ			YUCATAN			ZACATECAS		
	T	PI	R	T	PI	R	T	PI	R
UNIDADES MULTIDISCIPLINARIAS									
ESC. NAL. DE EST. PROF. ACATLAN	369	87	282	30	8	22	72	18	54
ESC. NAL. DE EST. PROF. ARAGON	305	96	209	14	4	10	56	10	46
ESC. NAL. DE EST. PROF. CUAUTITLAN	352	63	289	24	8	16	56	19	37
ESC. NAL. DE EST. PROF. IZTACALA	244	62	182	18	7	11	52	8	44
ESC. NAL. DE EST. PROF. ZARAGOZA	196	64	132	12	5	7	28	11	17
COLEGIO DE CIENCIAS Y HUMANIDADES									
C. C. H. (LICENCIATURA)	0	0	0	0	0	0	0	0	0
PLANTEL AZCAPOTZALCO	330	89	241	29	7	22	84	28	56
PLANTEL NAUCALPAN	218	58	160	20	8	12	79	24	55
PLANTEL ORIENTE	290	62	228	23	3	20	68	21	47
PLANTEL SUR	238	48	190	19	6	13	47	8	39
PLANTEL VALLEJO	313	81	232	29	6	23	70	16	54
ESCUELA NACIONAL PREPARATORIA									
PLANTEL 1 GABINO BARREDA	44	10	34	2	0	2	4	2	2
PLANTEL 2 ERASMO CASTELLANOS QUINTO	97	19	78	8	2	6	20	8	12
PLANTEL 3 JUSTO SIERRA	67	25	42	4	0	4	15	2	13
PLANTEL 4 VIDAL CASTAÑEDA Y NAJERA	57	14	43	6	0	6	14	6	8
PLANTEL 5 JOSE VASCONCELOS	127	36	91	10	3	7	25	12	13
PLANTEL 6 ANTONIO CASO	76	20	56	10	2	8	26	7	19
PLANTEL 7 EZEQUIEL A. CHAVEZ	89	25	64	10	1	9	24	5	19
PLANTEL 8 MIGUEL E. SCHULTZ	64	12	52	7	2	5	15	5	10
PLANTEL 9 PEDRO DE ALBA	89	28	61	6	1	5	27	9	18

11. Población estudiantil de primer ingreso y reingreso por lugar de nacimiento.

FACULTADES, ESCUELAS Y PLANTELES	N O R T E A M E R I C A						CENTROAMERICA			SUDAMERICA		
	CANADA			E. E. U. U.			T	PI	R	T	PI	R
	T	PI	R	T	PI	R						
TOTAL U.N.A.M.	13	6	7	228	45	183	352	74	278	443	170	273
TOTAL DE:												
FACULTADES Y ESCUELAS PROFESIONALES ..	11	5	6	146	26	120	273	42	231	341	116	225
UNIDADES MULTIDISCIPLINARIAS	1	1	0	28	11	17	44	17	27	41	25	16
COLEGIO DE CIENCIAS Y HUMANIDADES	0	0	0	32	6	26	24	10	14	49	25	24
ESCUELA NACIONAL PREPARATORIA	1	0	1	22	2	20	11	5	6	12	4	8
FACULTADES Y ESCUELAS PROFESIONALES												
ESC. NAL. DE ARQUITECTURA	0	0	0	3	0	3	36	3	33	31	6	25
ESC. NAL. DE ARTES PLASTICAS	0	0	0	2	1	1	1	0	1	5	2	3
FAC. DE CIENCIAS	0	0	0	12	2	10	9	1	8	21	5	16
FAC. DE CS. POLIT. Y SOCIALES	2	1	1	12	2	10	20	4	16	40	12	28
FAC. DE CONTADURIA Y ADMON.	1	0	1	6	1	5	22	9	13	12	4	8
FAC. DE DERECHO	0	0	0	4	1	3	7	1	6	4	1	3
FAC. DE ECONOMIA	0	0	0	3	0	3	16	2	14	43	10	33
ESC. NAL. DE ENF. Y OBSTETRICIA	0	0	0	0	0	0	4	1	3	4	2	2
FAC. DE FILOSOFIA Y LETRAS	4	2	2	10	5	5	14	1	13	42	19	23
FAC. DE INGENIERIA	0	0	0	16	2	14	44	4	40	57	25	32
FAC. DE MEDICINA	0	0	0	29	4	25	22	1	21	15	6	9
FAC. DE MEDICINA VET. Y ZOOT.	1	0	1	20	2	18	24	3	21	11	3	8
ESC. NAL. DE MUSICA	2	1	1	3	1	2	5	3	2	8	3	5
FAC. DE ODONTOLOGIA	1	1	0	6	2	4	32	4	28	20	5	15
FAC. DE PSICOLOGIA	0	0	0	10	0	10	10	2	8	18	7	11
FAC. DE QUIMICA	0	0	0	10	3	7	7	3	4	7	5	2
ESC. NAL. DE TRABAJO SOCIAL	0	0	0	0	0	0	0	0	0	3	1	2

FACULTADES, ESCUELAS Y PLANTELES	N O R T E A M E R I C A						C E N T R O A M E R I C A			S U D A M E R I C A		
	C A N A D A			E. E. U. U.			T	P I	R	T	P I	R
	T	P I	R	T	P I	R						

UNIDADES MULTIDISCIPLINARIAS

ESC. NAL. DE EST. PROF. ACATLAN	0	0	0	7	4	3	5	4	1	11	6	5
ESC. NAL. DE EST. PROF. ARAGON	1	1	0	2	0	2	4	2	2	7	6	1
ESC. NAL. DE EST. PROF. CUAUTITLAN ...	0	0	0	3	2	1	16	4	12	11	7	4
ESC. NAL. DE EST. PROF. IZTACALA	0	0	0	13	4	9	8	0	8	8	4	4
ESC. NAL. DE EST. PROF. ZARAGOZA	0	0	0	3	1	2	11	7	4	4	2	2

COLEGIO DE CIENCIAS Y HUMANIDADES

C. C. H. (LICENCIATURA)	0	0	0	0	0	0	1	0	1	1	0	1
PLANTEL AZCAPOTZALCO	0	0	0	4	0	4	5	3	2	4	4	0
PLANTEL NAUCALPAN	0	0	0	10	2	8	4	0	4	5	0	5
PLANTEL ORIENTE	0	0	0	6	1	5	4	4	0	1	0	1
PLANTEL SUR	0	0	0	11	3	8	8	3	5	33	17	16
PLANTEL VALLEJO	0	0	0	1	0	1	2	0	2	5	4	1

ESCUELA NACIONAL PREPARATORIA

PLANTEL 1 GABINO BARREDA	1	0	1	1	0	1	0	0	0	1	0	1
PLANTEL 2 ERASMO CASTELLANOS QUINTO ..	0	0	0	3	0	3	2	0	2	1	0	1
PLANTEL 3 JUSTO SIERRA	0	0	0	1	0	1	1	1	0	0	0	0
PLANTEL 4 VIDAL CASTAÑEDA Y NAJERA ...	0	0	0	4	0	4	1	0	1	3	1	2
PLANTEL 5 JOSE VASCONCELOS	0	0	0	7	2	5	0	0	0	3	1	2
PLANTEL 6 ANTONIO CASO	0	0	0	5	0	5	6	3	3	4	2	2
PLANTEL 7 EZEQUIEL A. CHAVEZ	0	0	0	0	0	0	0	0	0	0	0	0
PLANTEL 8 MIGUEL E. SCHULTZ	0	0	0	0	0	0	1	1	0	0	0	0
PLANTEL 9 PEDRO DE ALBA	0	0	0	1	0	1	0	0	0	0	0	0

11. Población estudiantil de primer ingreso y reingreso por lugar de nacimiento.

FACULTADES, ESCUELAS Y PLANTELES	EUROPA			AFRICA			ASIA			NO HUBO RESPUESTA		
	T	PI	R	T	PI	R	T	PI	R	T	PI	R
TOTAL U.N.A.M.	79	8	71	4	3	1	14	0	14	7 033	1 207	5 826
TOTAL DE:												
FACULTADES Y ESCUELAS PROFESIONALES ..	63	3	60	1	0	1	12	0	12	745	113	632
UNIDADES MULTIDISCIPLINARIAS	11	4	7	0	0	0	2	0	2	1 342	298	1 044
COLEGIO DE CIENCIAS Y HUMANIDADES	3	1	2	2	2	0	0	0	0	4 109	604	3 505
ESCUELA NACIONAL PREPARATORIA	2	0	2	1	1	0	0	0	0	837	192	645
FACULTADES Y ESCUELAS PROFESIONALES												
ESC. NAL. DE ARQUITECTURA	4	0	4	0	0	0	2	0	2	39	6	33
ESC. NAL. DE ARTES PLASTICAS	3	0	3	0	0	0	1	0	1	4	0	4
FAC. DE CIENCIAS	10	0	10	0	0	0	0	0	0	40	11	29
FAC. DE CS. POLIT. Y SOCIALES	6	0	6	0	0	0	1	0	1	23	5	18
FAC. DE CONTADURIA Y ADMON.	1	0	1	0	0	0	0	0	0	22	4	18
FAC. DE DERECHO	1	0	1	0	0	0	0	0	0	13	4	9
FAC. DE ECONOMIA	2	0	2	0	0	0	0	0	0	8	1	7
ESC. NAL. DE ENF. Y OBSTETRICIA	1	0	1	0	0	0	0	0	0	5	4	1
FAC. DE FILOSOFIA Y LETRAS	17	0	17	0	0	0	0	0	0	13	5	8
FAC. DE INGENIERIA	3	0	3	1	0	1	2	0	2	47	13	34
FAC. DE MEDICINA	2	0	2	0	0	0	2	0	2	357	11	346
FAC. DE MEDICINA VET. Y ZOOT.	1	0	1	0	0	0	0	0	0	51	7	44
ESC. NAL. DE MUSICA	4	3	1	0	0	0	0	0	0	23	17	6
FAC. DE ODONTOLOGIA	1	0	1	0	0	0	3	0	3	42	11	31
FAC. DE PSICOLOGIA	3	0	3	0	0	0	0	0	0	30	6	24
FAC. DE QUIMICA	2	0	2	0	0	0	1	0	1	15	3	12
ESC. NAL. DE TRABAJO SOCIAL	2	0	2	0	0	0	0	0	0	13	5	8

FACULTADES, ESCUELAS Y PLANTELES	EUROPA			AFRICA			ASIA			NO HUBO RESPUESTA		
	T	PI	R	T	PI	R	T	PI	R	T	PI	R
UNIDADES MULTIDISCIPLINARIAS												
ESC. NAL. DE EST. PROF. ACATLAN	1	0	1	0	0	0	1	0	1	283	91	192
ESC. NAL. DE EST. PROF. ARAGON	2	1	1	0	0	0	0	0	0	386	102	284
ESC. NAL. DE EST. PROF. CUAUTITLAN ...	2	1	1	0	0	0	1	0	1	44	5	39
ESC. NAL. DE EST. PROF. IZTACALA	2	0	2	0	0	0	0	0	0	338	31	307
ESC. NAL. DE EST. PROF. ZARAGOZA	4	2	2	0	0	0	0	0	0	291	69	222
COLEGIO DE CIENCIAS Y HUMANIDADES												
C.C.H. (LICENCIATURA)	0	0	0	0	0	0	0	0	0	0	0	0
PLANTEL AZCAPOTZALCO	0	0	0	0	0	0	0	0	0	332	69	263
PLANTEL NAUCALPAN	1	0	1	1	1	0	0	0	0	1 760	132	1 628
PLANTEL ORIENTE	0	0	0	0	0	0	0	0	0	810	140	670
PLANTEL SUR	1	0	1	0	0	0	0	0	0	546	154	392
PLANTEL VALLEJO	1	1	0	1	1	0	0	0	0	661	109	552
ESCUELA NACIONAL PREPARATORIA												
PLANTEL 1 GABINO BARREDA	0	0	0	0	0	0	0	0	0	12	4	8
PLANTEL 2 ERASMO CASTELLANOS QUINTO ..	0	0	0	0	0	0	0	0	0	124	29	95
PLANTEL 3 JUSTO SIERRA	0	0	0	0	0	0	0	0	0	9	5	4
PLANTEL 4 VIDAL CASTAÑEDA Y NAJERA ...	0	0	0	0	0	0	0	0	0	27	10	17
PLANTEL 5 JOSE VASCONCELOS	0	0	0	0	0	0	0	0	0	339	78	261
PLANTEL 6 ANTONIO CASO	2	0	2	0	0	0	0	0	0	29	7	22
PLANTEL 7 EZEQUIEL A. CHAVEZ	0	0	0	0	0	0	0	0	0	60	16	44
PLANTEL 8 MIGUEL E. SCHULTZ	0	0	0	0	0	0	0	0	0	148	26	122
PLANTEL 9 PEDRO DE ALBA	0	0	0	1	1	0	0	0	0	89	17	72

NOTA: El Colegio de Ciencias y Humanidades, imparte la licenciatura en "Investigación Biomédica Básica".

12. Población estudiantil de primer ingreso y reingreso por nacionalidad.

FACULTADES, ESCUELAS Y PLANTELES	TOTAL			MEXICANA			EXTRANJERA		
	TOTAL	PRIMER INGRESO	REIN- GRESO	T	PI	R	T	PI	R
TOTAL U.N.A.M.	294 542	75 944	218 598	287 035	74 510	212 525	967	252	715
TOTAL DE:									
FACULTADES Y ESCUELAS PROFESIONALES	98 198	21 598	76 600	96 685	21 311	75 374	767	168	599
UNIDADES MULTIDISCIPLINARIAS	52 530	14 194	38 336	51 368	13 884	37 484	103	44	59
COLEGIO DE CIENCIAS Y HUMANIDADES	93 179	24 851	68 328	89 271	24 238	65 033	73	34	39
ESCUELA NACIONAL PREPARATORIA	50 635	15 301	35 334	49 711	15 077	34 634	24	6	18
FACULTADES Y ESCUELAS PROFESIONALES									
ESC. NAL. DE ARQUITECTURA	4 497	1 049	3 448	4 374	1 027	3 347	71	11	60
ESC. NAL. DE ARTES PLASTICAS	940	283	657	923	280	643	13	2	11
FAC. DE CIENCIAS	5 374	1 323	4 051	5 272	1 304	3 968	41	7	34
FAC. DE CS. POLIT. Y SOCIALES	6 592	1 579	5 013	6 496	1 558	4 938	76	17	59
FAC. DE CONTADURIA Y ADMON.	12 575	2 868	9 707	12 511	2 852	9 659	34	9	25
FAC. DE DERECHO	9 638	2 032	7 606	9 627	2 029	7 598	8	2	6
FAC. DE ECONOMIA	3 907	627	3 280	3 837	614	3 223	64	12	52
ESC. NAL. DE ENF. Y OBSTETRICIA	1 952	827	1 125	1 938	820	1 118	8	3	5
FAC. DE FILOSOFIA Y LETRAS	5 024	1 536	3 488	4 936	1 509	3 427	67	21	46
FAC. DE INGENIERIA	10 821	2 228	8 593	10 649	2 180	8 469	117	34	83
FAC. DE MEDICINA	16 840	2 083	14 757	16 453	2 059	14 394	50	6	44
FAC. DE MEDICINA VET. Y ZOOT.	3 584	700	2 884	3 474	688	2 786	65	8	57
ESC. NAL. DE MUSICA	2 053	1 064	989	2 034	1 055	979	11	3	8
FAC. DE ODONTOLOGIA	5 465	1 258	4 207	5 354	1 232	4 122	64	15	49
FAC. DE PSICOLOGIA	4 063	757	3 306	3 997	745	3 252	54	8	46
FAC. DE QUIMICA	3 612	918	2 694	3 572	902	2 670	19	9	10
ESC. NAL. DE TRABAJO SOCIAL	1 261	466	795	1 238	457	781	5	1	4

FACULTADES, ESCUELAS Y PLANTELES	TOTAL			MEXICANA			EXTRANJERA		
	TOTAL	PRIMER INGRESO	REINGRESO	T	PI	R	T	PI	R
UNIDADES MULTIDISCIPLINARIAS									
ESC. NAL. DE EST. PROF. ACATLAN	11 474	2 998	8 476	11 250	2 907	8 343	23	12	11
ESC. NAL. DE EST. PROF. ARAGON	10 055	2 913	7 142	9 719	2 828	6 891	13	10	3
ESC. NAL. DE EST. PROF. CUAUTITLAN	10 110	2 591	7 519	10 028	2 576	7 452	27	9	18
ESC. NAL. DE EST. PROF. IZTACALA	11 333	2 858	8 475	11 096	2 825	8 271	19	5	14
ESC. NAL. DE EST. PROF. ZARAGOZA	9 558	2 834	6 724	9 275	2 748	6 527	21	8	13
COLEGIO DE CIENCIAS Y HUMANIDADES									
C.C.H. (LICENCIATURA)	24	6	18	22	6	16	2	0	2
PLANTEL AZCAPOTZALCO	18 557	5 062	13 495	18 251	4 974	13 277	5	4	1
PLANTEL NAUCALPAN	17 102	4 843	12 259	15 223	4 686	10 537	10	2	8
PLANTEL ORIENTE	19 972	5 009	14 963	19 016	4 832	14 184	13	4	9
PLANTEL SUR	18 245	5 012	13 233	17 922	4 921	13 001	35	20	15
PLANTEL VALLIJO	19 279	4 919	14 360	18 837	4 819	14 018	8	4	4
ESCUELA NACIONAL PREPARATORIA									
PLANTEL 1 GABINO BARREDA	2 838	855	1 983	2 821	850	1 971	1	0	1
PLANTEL 2 ERASMO CASTELLANOS QUINTO	7 008	1 802	5 206	6 894	1 776	5 118	3	0	3
PLANTEL 3 JUSTO SIERRA	2 413	856	1 557	2 404	848	1 556	0	0	0
PLANTEL 4 VIDAL CASTAÑEDA Y NAJERA	4 659	1 412	3 247	4 639	1 407	3 232	4	1	3
PLANTEL 5 JOSE VASCONCELOS	10 849	3 606	7 243	10 510	3 511	6 999	5	1	4
PLANTEL 6 ANTONIO CASO	5 447	1 532	3 915	5 422	1 526	3 896	9	4	5
PLANTEL 7 EZEQUIEL A. CHAVEZ	5 688	1 900	3 788	5 600	1 870	3 730	0	0	0
PLANTEL 8 MIGUEL E. SCHULTZ	5 884	1 774	4 110	5 673	1 743	3 930	0	0	0
PLANTEL 9 PEDRO DE ALBA	5 849	1 564	4 285	5 748	1 546	4 202	2	0	2

FACULTADES, ESCUELAS Y PLANTELES	NORTEAMERICA						CENTROAMERICA Y CARIBE					
	CANADIENSE			ESTADOUNIDENSE			COSTARRICENSE			CUBANA		
	T	PI	R	T	PI	R	T	PI	R	T	PI	R
UNIDADES MULTIDISCIPLINARIAS												
ESC. NAL. DE EST. PROF. ACATLAN	0	0	0	3	2	1	2	0	2	1	1	0
ESC. NAL. DE EST. PROF. ARAGON	0	0	0	1	0	1	0	0	0	0	0	0
ESC. NAL. DE EST. PROF. CUAUTITLAN ...	0	0	0	2	1	1	3	0	3	1	1	0
ESC. NAL. DE EST. PROF. IZTACALA	0	0	0	6	1	5	0	0	0	0	0	0
ESC. NAL. DE EST. PROF. ZARAGOZA	0	0	0	5	2	3	1	0	1	0	0	0
COLEGIO DE CIENCIAS Y HUMANIDADES												
C. C. H. (LICENCIATURA)	0	0	0	0	0	0	0	0	0	0	0	0
PLANTEL AZCAPOTZALCO	0	0	0	1	0	1	0	0	0	0	0	0
PLANTEL NAUCALPAN	0	0	0	2	1	1	0	0	0	0	0	0
PLANTEL ORIENTE	0	0	0	7	2	5	0	0	0	0	0	0
PLANTEL SUR	0	0	0	2	0	2	0	0	0	0	0	0
PLANTEL VALLEJO	0	0	0	2	1	1	0	0	0	1	0	1
ESCUELA NACIONAL PREPARATORIA												
PLANTEL 1 GABINO BARREDA	1	0	1	0	0	0	0	0	0	0	0	0
PLANTEL 2 ERASMO CASTELLANOS QUINTO ..	1	0	1	0	0	0	0	0	0	0	0	0
PLANTEL 3 JUSTO SIERRA	0	0	0	0	0	0	0	0	0	0	0	0
PLANTEL 4 VIDAL CASTAÑEDA Y NAJERA ...	0	0	0	1	0	1	0	0	0	0	0	0
PLANTEL 5 JOSE VASCONCELOS	0	0	0	1	0	1	0	0	0	0	0	0
PLANTEL 6 ANTONIO CASO	0	0	0	3	0	3	0	0	0	1	1	0
PLANTEL 7 EZEQUIEL A. CHAVEZ	0	0	0	0	0	0	0	0	0	0	0	0
PLANTEL 8 MIGUEL E. SCHULTZ	0	0	0	0	0	0	0	0	0	0	0	0
PLANTEL 9 PEDRO DE ALBA	0	0	0	1	0	1	0	0	0	0	0	0

12. Población estudiantil de primer ingreso y reingreso por nacionalidad.

FACULTADES, ESCUELAS Y PLANTELES	SUDAMERICA			EUROPA			AFRICA			ASIA			NO HUBO RESPUESTA		
	T	PI	R	T	PI	R	T	PI	R	T	PI	R	T	PI	R
TOTAL U.N.A.M.	417	122	295	102	28	74	3	2	1	30	18	12	6 540	1 182	5 358
TOTAL DE:															
FACULTADES Y ESCUELAS PROFESIONALES.	333	81	252	76	16	60	3	2	1	28	18	10	746	119	627
UNIDADES MULTIDISCIPLINARIAS	32	16	16	19	8	11	0	0	0	2	0	2	1 059	266	793
COLEGIO DE CIENCIAS Y HUMANIDADES ..	45	23	22	4	2	2	0	0	0	0	0	0	3 835	579	3 256
ESCUELA NACIONAL PREPARATORIA	7	2	5	3	2	1	0	0	0	0	0	0	900	218	682
FACULTADES Y ESCUELAS PROFESIONALES															
ESC. NAL. DE ARQUITECTURA	31	6	25	2	0	2	1	1	0	2	0	2	52	11	41
ESC. NAL. DE ARTES PLASTICAS	7	1	6	4	1	3	0	0	0	1	0	1	4	1	3
FAC. DE CIENCIAS	24	5	19	7	1	6	0	0	0	0	0	0	61	12	49
FAC. DE CS. POLIT. Y SOCIALES	47	11	36	4	0	4	0	0	0	0	0	0	20	4	16
FAC. DE CONTADURIA Y ADMON.	12	3	9	1	0	1	0	0	0	1	0	1	30	7	23
FAC. DE DERECHO	4	1	3	0	0	0	0	0	0	0	0	0	3	1	2
FAC. DE ECONOMIA	44	11	33	3	0	3	0	0	0	1	0	1	6	1	5
ESC. NAL. DE ENF. Y OBSTETRICIA	4	2	2	1	0	1	0	0	0	0	0	0	6	4	2
FAC. DE FILOSOFIA Y LETRAS	29	8	21	21	8	13	0	0	0	0	0	0	21	6	15
FAC. DE INGENIERIA	48	11	37	10	4	6	1	0	1	16	14	2	55	14	41
FAC. DE MEDICINA	7	2	5	11	1	10	0	0	0	3	3	0	337	18	319
FAC. DE MEDICINA VET. Y ZOOT.	8	1	7	4	1	3	0	0	0	0	0	0	45	4	41
ESC. NAL. DE MUSICA	8	3	5	1	0	1	0	0	0	0	0	0	8	6	2
FAC. DE ODONTOLOGIA	22	6	16	1	0	1	0	0	0	4	1	3	47	11	36
FAC. DE PSICOLOGIA	29	6	23	3	0	3	0	0	0	0	0	0	12	4	8
FAC. DE QUIMICA	5	3	2	2	0	2	1	1	0	0	0	0	21	7	14
ESC. NAL. DE TRABAJO SOCIAL	4	1	3	1	0	1	0	0	0	0	0	0	18	8	10

FACULTADES, ESCUELAS Y PLANTELES	SUDAMERICA			EUROPA			AFRICA			ASIA			NO HUBO RESPUESTA		
	T	PI	R	T	PI	R	T	PI	R	T	PI	R	T	PI	R
UNIDADES MULTIDISCIPLINARIAS															
ESC. NAL. DE EST. PROF. ACATLAN	9	3	6	4	3	1	0	0	0	0	0	0	201	79	122
ESC. NAL. DE EST. PROF. ARAGON	7	6	1	2	2	0	0	0	0	0	0	0	323	75	248
ESC. NAL. DE EST. PROF. CUAUTITLAN ..	8	4	4	5	1	4	0	0	0	1	0	1	55	6	49
ESC. NAL. DE EST. PROF. IZTACAIA	6	2	4	4	2	2	0	0	0	0	0	0	218	28	190
ESC. NAL. DE EST. PROF. ZARAGOZA	2	1	1	4	0	4	0	0	0	1	0	1	262	78	184
COLEGIO DE CIENCIAS Y HUMANIDADES															
C. C. H. (LICENCIATURA)	1	0	1	0	0	0	0	0	0	0	0	0	0	0	0
PLANTEL AZCAPOTZALCO	3	3	0	1	1	0	0	0	0	0	0	0	301	84	217
PLANTEL NAUCALPAN	6	1	5	0	0	0	0	0	0	0	0	0	1 869	155	1 714
PLANTEL ORIENTE	2	0	2	3	1	2	0	0	0	0	0	0	943	173	770
PLANTEL SUR	30	17	13	0	0	0	0	0	0	0	0	0	288	71	217
PLANTEL VALLEJO	3	2	1	0	0	0	0	0	0	0	0	0	434	96	338
ESCUELA NACIONAL PREPARATORIA															
PLANTEL 1 GABINO BARRERA	0	0	0	0	0	0	0	0	0	0	0	0	16	5	11
PLANTEL 2 ERASMO CASTELLANOS QUINTO..	1	0	1	0	0	0	0	0	0	0	0	0	111	26	85
PLANTEL 3 JUSTO SIERRA	0	0	0	0	0	0	0	0	0	0	0	0	9	8	1
PLANTEL 4 VIDAL CASTAÑEDA Y NAJERA ..	3	1	2	0	0	0	0	0	0	0	0	0	16	4	12
PLANTEL 5 JOSE VASCONCELOS	2	0	2	1	1	0	0	0	0	0	0	0	334	94	240
PLANTEL 6 ANTONIO CASO	1	1	0	1	1	0	0	0	0	0	0	0	16	2	14
PLANTEL 7 EZEQUIEL A. CHAVEZ	0	0	0	0	0	0	0	0	0	0	0	0	88	30	58
PLANTEL 8 MIGUEL E. SCHULTZ	0	0	0	0	0	0	0	0	0	0	0	0	211	31	180
PLANTEL 9 PEDRO DE ALBA	0	0	0	1	0	1	0	0	0	0	0	0	99	18	81

NOTA: El Colegio de Ciencias y Humanidades, imparte la licenciatura en "Investigación Biomédica Básica".

13. Población estudiantil de primer ingreso y reingreso por estado civil y sexo.

FACULTADES, ESCUELAS Y PLANTELES	T O T A L			S O L T E R O S					
				HOMBRES			MUJERES		
	TOTAL	PRIMER INGRESO	REINGRESO	T	PI	R	T	PI	R
TOTAL U.N.A.M.	294 542	75 944	218 598	172 460	43 511	128 949	97 232	28 439	68 793
TOTAL DE:									
FACULTADES Y ESCUELAS PROFESIONALES	98 198	21 598	76 600	55 468	11 979	43 489	30 706	8 179	22 527
UNIDADES MULTIDISCIPLINARIAS	52 530	14 194	38 336	28 320	7 360	20 960	18 149	5 710	12 439
COLEGIO DE CIENCIAS Y HUMANIDADES	93 179	24 851	68 328	57 657	14 921	42 736	31 180	9 087	22 093
ESCUELA NACIONAL PREPARATORIA	50 635	15 301	35 334	31 015	9 251	21 764	17 197	5 463	11 734
FACULTADES Y ESCUELAS PROFESIONALES									
ESC. NAL. DE ARQUITECTURA	4 497	1 049	3 448	3 123	806	2 317	716	208	508
ESC. NAL. DE ARTES PLASTICAS	940	283	657	547	168	379	304	104	200
FAC. DE CIENCIAS	5 374	1 323	4 051	2 973	776	2 197	1 992	485	1 507
FAC. DE CS. POLIT. Y SOCIALES	6 592	1 579	5 013	2 986	761	2 225	2 641	710	1 931
FAC. DE CONTADURIA Y ADMON.	12 575	2 868	9 707	7 385	1 706	5 679	3 305	901	2 404
FAC. DE DERECHO	9 638	2 032	7 606	5 744	1 148	4 596	2 233	647	1 586
FAC. DE ECONOMIA	3 907	627	3 280	2 419	438	1 981	721	135	586
ESC. NAL. DE ENF. Y OBSTETRICIA	1 952	827	1 125	156	62	94	1 535	671	864
FAC. DE FILOSOFIA Y LETRAS	5 024	1 536	3 488	1 605	511	1 094	2 631	892	1 739
FAC. DE INGENIERIA	10 821	2 228	8 593	9 220	1 952	7 268	452	185	267
FAC. DE MEDICINA	16 840	2 083	14 757	9 892	1 228	8 664	5 317	756	4 561
FAC. DE MEDICINA VET. Y ZOOT.	3 584	700	2 884	2 662	521	2 141	609	153	456
ESC. NAL. DE MUSICA	2 053	1 064	989	1 077	551	526	875	462	413
FAC. DE ODONTOLOGIA	5 465	1 258	4 207	2 089	533	1 556	2 858	662	2 196
FAC. DE PSICOLOGIA	3 451	757	2 694	887	184	703	2 056	501	1 555
FAC. DE QUIMICA	4 224	918	3 306	2 545	564	1 981	1 471	336	1 135
ESC. NAL. DE TRABAJO SOCIAL	1 261	466	795	158	70	88	990	371	619

FACULTADES, ESCUELAS Y PLANTELES	T O T A L			S O L T E R O S					
				HOMBRES			MUJERES		
	TOTAL	PRIMER INGRESO	REIN- GRESO	T	PI	R	T	PI	R

UNIDADES MULTIDISCIPLINARIAS

ESC. NAL. DE EST. PROF. ACATLAN	11 474	2 998	8 476	6 672	1 697	4 975	3 240	1 014	2 226
ESC. NAL. DE EST. PROF. ARAGON	10 055	2 913	7 142	6 312	1 758	4 554	2 330	844	1 486
ESC. NAL. DE EST. PROF. CUAUTITLAN	10 110	2 591	7 519	7 139	1 817	5 322	1 928	631	1 297
ESC. NAL. DE EST. PROF. IZTACALA	11 333	2 858	8 475	4 360	1 009	3 351	5 817	1 659	4 158
ESC. NAL. DE EST. PROF. ZARAGOZA	9 558	2 834	6 724	3 837	1 079	2 758	4 834	1 562	3 272

COLEGIO DE CIENCIAS Y HUMANIDADES

C.C.H. LICENCIATURA	24	6	18	12	4	8	11	2	9
PLANTEL AZCAPOTZALCO	18 557	5 062	13 495	11 785	3 130	8 655	6 229	1 799	4 430
PLANTEL NAUCALPAN	17 102	4 843	12 259	10 340	2 895	7 445	5 589	1 807	3 782
PLANTEL ORIENTE	19 972	5 009	14 963	12 349	2 970	9 379	6 558	1 839	4 719
PLANTEL SUR	18 245	5 012	13 233	11 270	2 991	8 279	6 423	1 867	4 556
PLANTEL VALLEJO	19 279	4 919	14 360	11 901	2 931	8 970	6 370	1 773	4 597

ESCUELA NACIONAL PREPARATORIA

PLANTEL 1 GABINO BARREDA	2 838	855	1 983	1 713	508	1 205	1 069	335	734
PLANTEL 2 ERASMO CASTELLANOS QUINTO	7 008	1 802	5 206	4 249	1 105	3 144	2 378	614	1 764
PLANTEL 3 JUSTO SIERRA	2 413	856	1 557	1 353	494	859	780	296	484
PLANTEL 4 VIDAL CASTAÑEDA Y NAJERA	4 659	1 412	3 247	2 964	884	2 080	1 491	488	1 003
PLANTEL 5 JOSE VASCONCELOS	10 849	3 606	7 243	6 697	2 250	4 447	3 702	1 229	2 473
PLANTEL 6 ANTONIO CASO	5 447	1 532	3 915	3 188	836	2 352	1 954	618	1 336
PLANTEL 7 EZEQUIEL A. CHAVEZ	5 688	1 900	3 788	3 767	1 188	2 579	1 688	659	1 029
PLANTEL 8 MIGUEL E. SCHULTZ	5 884	1 774	4 110	3 543	1 020	2 523	2 113	702	1 411
PLANTEL 9 PEDRO DE ALBA	5 849	1 564	4 285	3 541	966	2 575	2 022	522	1 500

13. Población estudiantil de primer ingreso y reingreso por estado civil y sexo.

FACULTADES, ESCUELAS Y PLANTELES	C A S A D O S						O T R O S						NO HUBO RESPUESTA		
	HOMBRES			MUJERES			HOMBRES			MUJERES					
	T	PI	R	T	PI	R	T	PI	R	T	PI	R	T	PI	R
TOTAL U.N.A.M.	14 599	2 001	12 598	5 796	1 103	4 693	1 035	203	832	437	89	348	2 983	598	2 385
TOTAL DE:															
FACULTADES Y ESCUELAS PROFESIONALES	7 885	779	7 106	3 092	491	2 601	494	54	440	262	47	215	291	69	222
UNIDADES MULTIDISCIPLINARIAS	3 836	635	3 201	1 479	345	1 134	217	31	186	86	18	68	443	95	348
COLEGIO DE CIENCIAS Y HUMANIDADES ..	1 669	324	1 345	756	159	597	204	70	134	64	18	46	1 649	272	1 377
ESCUELA NACIONAL PREPARATORIA	1 209	263	946	469	108	361	120	48	72	25	6	19	600	162	438
FACULTADES Y ESCUELAS PROFESIONALES															
ESC. NAL. DE ARQUITECTURA	545	27	518	70	5	65	29	1	28	5	1	4	9	1	8
ESC. NAL. DE ARTES PLASTICAS	43	4	39	33	6	27	9	0	9	3	1	2	1	0	1
FAC. DE CIENCIAS	218	42	176	134	15	119	33	3	30	14	0	14	10	2	8
FAC. DE CS. POLIT. Y SOCIALES	508	46	462	354	46	308	49	7	42	41	4	37	13	5	8
FAC. DE CONTADURIA Y ADMON.	1 535	202	1 333	273	47	226	52	6	46	10	3	7	15	3	12
FAC. DE DERECHO	1 310	163	1 147	253	57	196	54	5	49	24	3	21	20	9	11
FAC. DE ECONOMIA	573	33	540	120	12	108	47	3	44	15	4	11	12	2	10
ESC. NAL. DE ENF. Y OBSTETRICIA	19	6	13	223	83	140	2	0	2	14	4	10	3	1	2
FAC. DE FILOSOFIA Y LETRAS	246	37	209	452	80	372	28	5	23	39	7	32	23	4	19
FAC. DE INGENIERIA	1 033	76	957	28	4	24	44	4	40	3	0	3	41	7	34
FAC. DE MEDICINA	1 093	62	1 031	347	21	326	72	6	66	34	2	32	85	8	77
FAC. DE MEDICINA VET. Y ZOOT.	241	22	219	45	3	42	22	1	21	4	0	4	1	0	1
ESC. NAL. DE MUSICA	27	3	24	21	3	18	15	12	3	14	11	3	24	22	2
FAC. DE ODONTOLOGIA	211	21	190	273	37	236	8	1	7	8	0	8	18	4	14
FAC. DE PSICOLOGIA	153	19	134	304	46	258	18	0	18	25	7	18	8	0	8
FAC. DE QUIMICA	112	11	101	72	6	66	12	0	12	5	0	5	7	1	6
ESC. NAL. DE TRABAJO SOCIAL	18	5	13	90	20	70	0	0	0	4	0	4	1	0	1

FACULTADES, ESCUELAS Y PLANTELES	C A S A D O S						O T R O S						NO HUBO RESPUESTA		
	HOMBRES			MUJERES			HOMBRES			MUJERES					
	T	PI	R	T	PI	R	T	PI	R	T	PI	R	T	PI	R

UNIDADES MULTIDISCIPLINARIAS

ESC. NAL. DE EST. PROF. ACATLAN ...	1 040	165	875	303	69	234	55	4	51	24	5	19	140	44	96
ESC. NAL. DE EST. PROF. ARAGON	1 059	222	837	223	66	157	59	12	47	14	3	11	58	8	50
ESC. NAL. DE EST. PROF. CUAUTITLAN.	862	113	749	116	22	94	49	7	42	2	0	2	14	1	13
ESC. NAL. DE EST. PROF. IZTACALA ..	475	63	412	472	96	376	28	2	26	24	3	21	157	26	131
ESC. NAL. DE EST. PROF. ZARAGOZA ..	400	72	328	365	92	273	26	6	20	22	7	15	74	16	58

COLEGIO DE CIENCIAS Y HUMANIDADES

C.C.H. LICENCIATURA	0	0	0	0	0	0	0	0	0	0	0	0	1	0	1
PLANTEL AZCAPOTZALCO	282	58	224	118	24	94	33	13	20	8	1	7	102	37	65
PLANTEL NAUCALPAN	187	31	156	75	21	54	34	19	15	10	4	6	867	66	801
PLANTEL ORIENTE	366	59	307	211	33	178	52	11	41	18	7	11	418	90	328
PLANTEL SUR	278	69	209	154	40	114	29	8	21	11	3	8	80	34	46
PLANTEL VALLEJO	556	107	449	198	41	157	56	19	37	17	3	14	181	45	136

ESCUELA NACIONAL PREPARATORIA

PLANTEL 1 GABINO BARREDA	34	6	28	9	0	9	5	3	2	1	0	1	7	3	4
PLANTEL 2 ERASMO CASTELLANOS QUINTO	190	49	141	60	11	49	21	5	16	6	0	6	104	18	86
PLANTEL 3 JUSTO SIERRA	192	44	148	69	15	54	12	4	8	1	1	0	6	2	4
PLANTEL 4 VIDAL CASTAÑEDA Y NAJERA.	124	18	106	55	13	42	9	4	5	2	0	2	14	5	9
PLANTEL 5 JOSE VASCONCELOS	122	21	101	67	24	43	19	9	10	2	0	2	240	73	167
PLANTEL 6 ANTONIO CASO	162	37	125	84	22	62	17	5	12	7	2	5	35	12	23
PLANTEL 7 EZEQUIEL A. CHAVEZ	131	25	106	48	7	41	17	9	8	3	1	2	34	11	23
PLANTEL 8 MIGUEL E. SCHULTZ	80	10	70	31	8	23	6	2	4	1	1	0	110	31	79
PLANTEL 9 PEDRO DE ALBA	174	53	121	46	8	38	14	7	7	2	1	1	50	7	43

NOTA: El Colegio de Ciencias y Humanidades, imparte la licenciatura en "Investigación Biomédica Básica".

14. Población estudiantil del colegio de Ciencias y Humanidades y la Escuela Nacional Preparatoria de primer ingreso y reingreso por grupos de edad y sexo.

PLANTELES	TOTAL			HASTA 15 AÑOS						DE 16 AÑOS						
				HOMBRES			MUJERES			HOMBRES			MUJERES			
	TOTAL	PRIMER INGRESO	REIN- GRESO	T	PI	R	T	PI	R	T	PI	R	T	PI	R	
TOTAL NIVEL BACHILLERATO	143 790	40 146	103 644	1233	727	506	961	624	337	7 525	6 599	926	6 135	5 403	732	
COLEGIO DE CIENCIAS Y HUMANIDADES .	93 155	24 845	68 310	350	293	57	320	285	35	4 394	3 963	431	3 788	3 431	357	
ESCUELA NACIONAL PREPARATORIA	50 635	15 301	35 334	883	434	449	641	339	302	3 131	2 636	495	2 347	1 972	375	
COLEGIO DE CIENCIAS Y HUMANIDADES																
PLANTEL AZCAPOTZALCO	18 557	5 062	13 495	71	62	9	60	54	6	902	803	99	784	716	68	
PLANTEL NAUCALPAN	17 102	4 843	12 259	78	72	6	73	68	5	973	905	68	845	782	63	
PLANTEL ORIENTE	19 972	5 009	14 963	74	57	17	59	51	8	823	707	116	692	610	82	
PLANTEL SUR	18 245	5 012	13 233	66	57	9	65	60	5	970	899	71	774	706	68	
PLANTEL VALLEJO	19 279	4 919	14 360	61	45	16	63	52	11	726	649	77	693	617	76	
ESCUELA NACIONAL PREPARATORIA																
PLANTEL 1 GABINO BARREDA	2 838	855	1 983	22	21	1	15	15	0	207	190	17	149	129	20	
PLANTEL 2 ERASMO CASTELLANOS QUINTO	7 008	1 802	5 206	688	266	422	449	164	285	475	215	260	311	161	150	
PLANTEL 3 JUSTO SIERRA	2 413	856	1 557	2	2	0	5	4	1	55	53	2	31	30	1	
PLANTEL 4 VIDAL CASTAÑEDA Y NAJERA.	4 659	1 412	3 247	20	14	6	13	11	2	244	211	33	211	186	25	
PLANTEL 5 JOSE VASCONCELOS	10 849	3 606	7 243	68	62	6	67	62	5	878	806	72	634	563	71	
PLANTEL 6 ANTONIO CASO	5 447	1 532	3 915	20	14	6	26	25	1	324	293	31	252	234	18	
PLANTEL 7 EZEQUIEL A. CHAVEZ	5 688	1 900	3 788	32	26	6	25	22	3	346	318	28	249	226	23	
PLANTEL 8 MIGUEL E. SCHULTZ	5 884	1 774	4 110	16	15	1	12	11	1	327	303	24	311	282	29	
PLANTEL 9 PEDRO DE ALBA	5 849	1 564	4 285	15	14	1	29	25	4	275	247	28	199	161	38	

14. Población estudiantil del colegio de Ciencias y Humanidades y la Escuela Nacional Preparatoria de primer ingreso y reingreso por grupos de edad y sexo.

PLANTELES	DE 17 AÑOS						DE 18 AÑOS					
	HOMBRES			MUJERES			HOMBRES			MUJERES		
	T	PI	R	T	PI	R	T	PI	R	T	PI	R
TOTAL NIVEL BACHILLERATO	14 669	6 391	8 278	10 479	3 723	6 756	14 941	4 116	10 825	8 362	1 476	6 886
COLEGIO DE CIENCIAS Y HUMANIDADES	9 237	4 030	5 207	6 894	2 453	4 441	9 143	2 668	6 475	5 081	973	4 108
ESCUELA NACIONAL PREPARATORIA	5 432	2 361	3 071	3 585	1 270	2 315	5 798	1 448	4 350	3 281	503	2 778
COLEGIO DE CIENCIAS Y HUMANIDADES												
PLANTEL AZCAPOTZALCO	2 072	915	1 157	1 462	502	960	2 079	652	1 427	1 164	237	927
PLANTEL NAUCALPAN	1 722	819	903	1 349	505	844	1 645	501	1 144	902	188	714
PLANTEL ORIENTE	1 867	777	1 090	1 401	520	881	1 806	557	1 249	1 005	198	807
PLANTEL SUR	1 849	814	1 035	1 344	504	840	1 703	459	1 244	977	177	800
PLANTEL VALLEJO	1 727	705	1 022	1 338	422	916	1 910	499	1 411	1 033	173	860
ESCUELA NACIONAL PREPARATORIA												
PLANTEL 1 GABINO BARREDA	369	131	238	262	82	180	422	79	343	320	47	273
PLANTEL 2 ERASMO CASTELLANOS QUINTO ...	679	217	462	444	104	340	590	140	450	337	35	302
PLANTEL 3 JUSTO SIERRA	115	82	33	54	43	11	185	90	95	79	31	48
PLANTEL 4 VIDAL CASTAÑEDA Y NAJERA	505	243	262	314	129	185	517	141	376	289	44	245
PLANTEL 5 JOSE VASCONCELOS	1 311	639	672	886	318	568	1 418	360	1 058	719	100	619
PLANTEL 6 ANTONIO CASO	588	188	400	406	101	305	696	100	596	431	52	379
PLANTEL 7 EZEQUIEL A. CHAVEZ	654	336	318	375	176	199	683	224	459	345	84	261
PLANTEL 8 MIGUEL E. SCHULTZ	668	308	360	501	219	282	670	165	505	414	65	349
PLANTEL 9 PEDRO DE ALBA	543	217	326	343	98	245	617	149	468	347	45	302

14. Población estudiantil del colegio de Ciencias y Humanidades y la Escuela Nacional Preparatoria de primer ingreso y reingreso por grupos de edad y sexo.

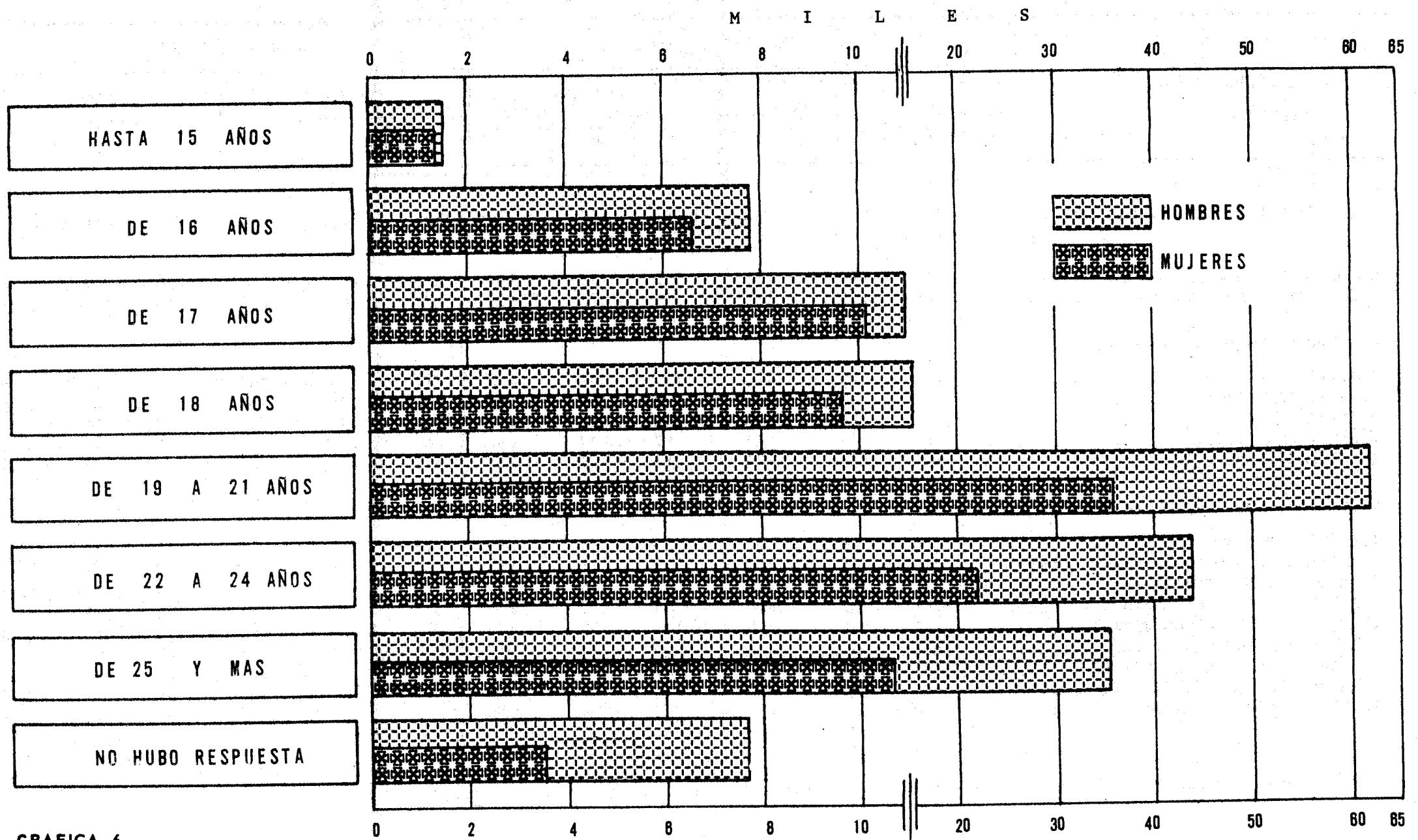
PLANTELES	DE 19 A 21 AÑOS						DE 22 A 24 AÑOS					
	HOMBRES			MUJERES			HOMBRES			MUJERES		
	T	PI	R	T	PI	R	T	PI	R	T	PI	R
TOTAL NIVEL BACHILLERATO	37 136	4 424	32 712	15 850	1 841	14 009	7 271	1 104	6 167	3 257	779	2 478
COLEGIO DE CIENCIAS Y HUMANIDADES	25 541	2 779	22 762	11 189	1 124	10 065	4 559	615	3 944	1 906	434	1 472
ESCUELA NACIONAL PREPARATORIA	11 595	1 645	9 950	4 661	717	3 944	2 712	489	2 223	1 351	345	1 006
COLEGIO DE CIENCIAS Y HUMANIDADES												
PLANTEL AZCAPOTZALCO	5 547	518	5 029	2 272	174	2 098	849	126	723	317	72	245
PLANTEL NAUCALPAN	3 658	397	3 261	1 712	147	1 565	483	50	433	174	49	125
PLANTEL ORIENTE	5 684	573	5 111	2 472	267	2 205	1 109	153	956	444	97	347
PLANTEL SUR	5 257	548	4 709	2 490	259	2 231	825	98	727	435	83	352
PLANTEL VALLEJO	5 395	743	4 652	2 243	277	1 966	1 293	188	1 105	536	133	403
ESCUELA NACIONAL PREPARATORIA												
PLANTEL 1 GABINO BARREDA	597	65	532	249	40	209	82	15	67	43	12	31
PLANTEL 2 ERASMO CASTELLANOS QUINTO ..	1 260	180	1 080	476	73	403	370	63	307	170	40	130
PLANTEL 3 JUSTO SIERRA	543	154	389	233	71	162	305	71	234	165	58	107
PLANTEL 4 VIDAL CASTAÑEDA Y NAJERA ...	1 249	201	1 048	444	78	366	294	47	247	123	21	102
PLANTEL 5 JOSE VASCONCELOS	2 326	292	2 034	1 057	106	951	383	43	340	155	45	110
PLANTEL 6 ANTONIO CASO	1 101	150	951	432	89	343	318	69	249	230	69	161
PLANTEL 7 EZEQUIEL A. CHAVEZ	1 549	216	1 333	459	88	371	369	62	307	133	35	98
PLANTEL 8 MIGUEL E. SCHULTZ	1 455	166	1 289	618	77	541	219	39	180	126	24	102
PLANTEL 9 PEDRO DE ALBA	1 515	221	1 294	693	95	598	372	80	292	206	41	165

14. Población estudiantil del colegio de Ciencias y Humanidades y la Escuela Nacional Preparatoria de primer ingreso y reingreso por grupos de edad y sexo.

PLANTELES	25 Y MAS AÑOS						NO HUBO RESPUESTA					
	HOMBRES			MUJERES			HOMBRES			MUJERES		
	T	PI	R	T	PI	R	T	PI	R	T	PI	R
TOTAL NIVEL BACHILLERATO	4 719	867	3 852	3 049	725	2 324	5 891	929	4 962	2 312	418	1 894
COLEGIO DE CIENCIAS Y HUMANIDADES	2 580	419	2 161	1 542	353	1 189	4 815	713	4 102	1 816	312	1 504
ESCUELA NACIONAL PREPARATORIA	2 139	448	1 691	1 507	372	1 135	1 076	216	860	496	106	390
COLEGIO DE CIENCIAS Y HUMANIDADES												
PLANTEL AZCAPOTZALCO	423	76	347	237	42	195	222	79	143	96	34	62
PLANTEL NAUCALPAN	249	43	206	120	38	82	2 354	202	2 152	765	77	688
PLANTEL ORIENTE	571	85	486	374	81	293	1 104	180	924	487	96	391
PLANTEL SUR	484	77	407	352	87	265	464	131	333	190	53	137
PLANTEL VALLEJO	853	138	715	459	105	354	671	121	550	278	52	226
ESCUELA NACIONAL PREPARATORIA												
PLANTEL 1 GABINO BARREDA	43	12	31	29	6	23	15	5	10	14	6	8
PLANTEL 2 ERASMO CASTELLANOS QUINTO ...	308	65	243	209	41	168	163	27	136	79	11	68
PLANTEL 3 JUSTO SIERRA	344	82	262	278	68	210	12	10	2	7	7	0
PLANTEL 4 VIDAL CASTAÑEDA Y NAJERA	251	51	200	144	30	114	25	1	24	16	4	12
PLANTEL 5 JOSE VASCONCELOS	192	36	156	135	36	99	426	95	331	194	43	151
PLANTEL 6 ANTONIO CASO	288	60	228	261	74	187	54	12	42	20	2	18
PLANTEL 7 EZEQUIEL A. CHAVEZ	267	37	230	138	31	107	43	10	33	21	9	12
PLANTEL 8 MIGUEL E. SCHULTZ	136	23	113	101	27	74	221	36	185	89	14	75
PLANTEL 9 PEDRO DE ALBA	310	82	228	212	59	153	117	20	97	56	10	46

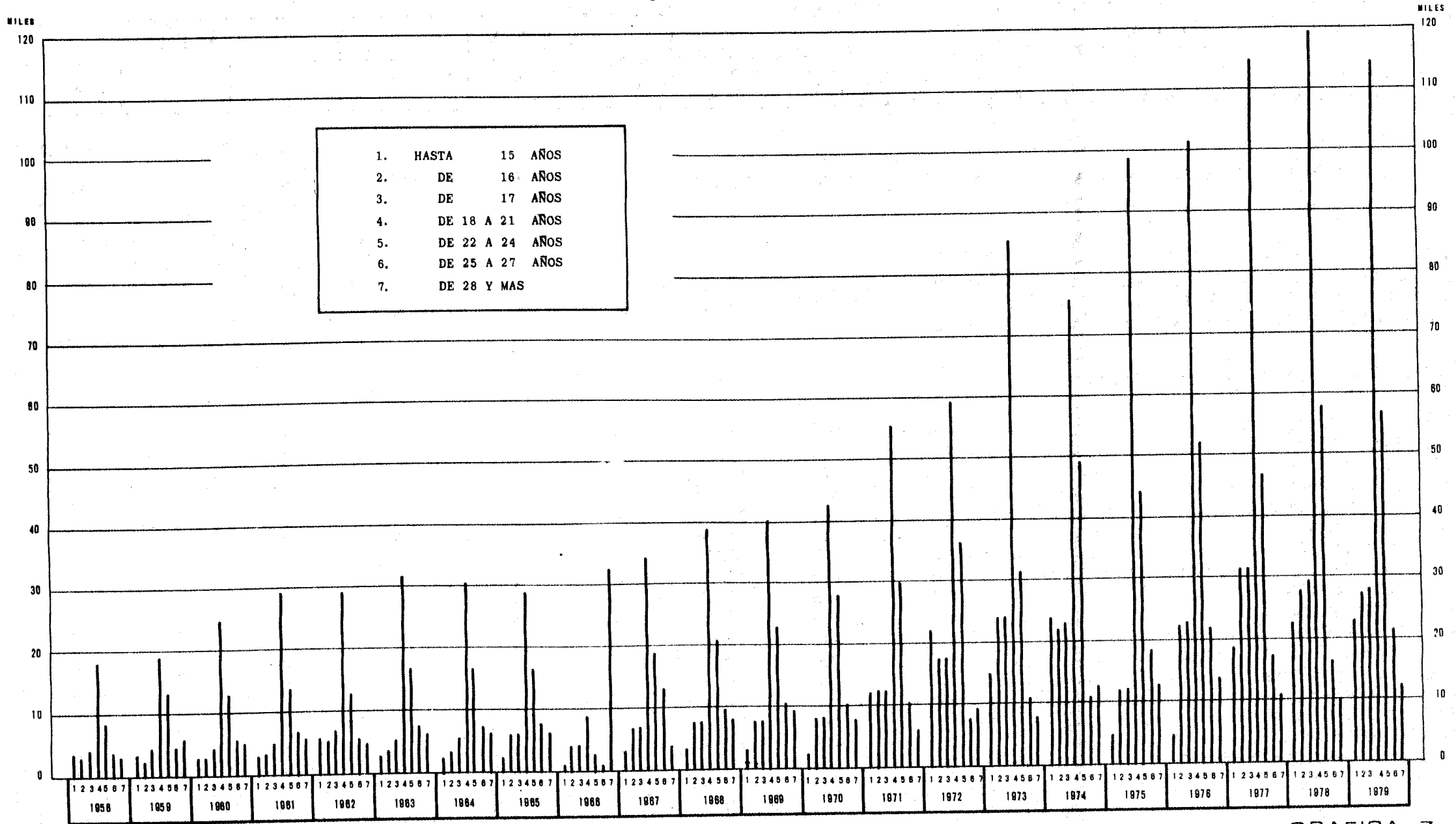
NOTA: La licenciatura del C.C.H. se incluye en el cuadro de edades del nivel licenciatura.

POBLACION ESTUDIANTIL POR GRUPOS DE EDAD Y SEXO



GRAFICA 6

SERIE CRONOLOGICA DE LA POBLACION ESTUDIANTIL POR GRUPOS DE EDAD (1958-1979)



GRAFICA 7

15. Población estudiantil de nivel licenciatura de primer ingreso y reingreso por grupos de edad y sexo.

FACULTADES Y ESCUELAS	TOTAL			HASTA 17 AÑOS					
				HOMBRES			MUJERES		
	TOTAL	PRIMER INGRESO	REIN- GRESO	T	PI	R	T	PI	R
TOTAL NIVEL LICENCIATURA	144 538	33 081	111 457	155	55	100	109	55	54
TOTAL DE:									
FACULTADES Y ESCUELAS PROFESIONALES	94 796	19 960	74 836	97	27	70	67	24	43
UNIDADES MULTIDISCIPLINARIAS	49 718	13 115	36 603	58	28	30	42	31	11
COLEGIO DE CIENCIAS Y HUMANIDADES	24	6	18	0	0	0	0	0	0
FACULTADES Y ESCUELAS PROFESIONALES									
ESC. NAL. DE ARQUITECTURA	4 497	1 049	3 448	4	0	4	0	0	0
ESC. NAL. DE ARTES PLASTICAS	940	283	657	2	0	2	0	0	0
FAC. DE CIENCIAS	5 374	1 323	4 051	4	1	3	3	0	3
FAC. DE CS. POLIT. Y SOCIALES	6 592	1 579	5 013	10	4	6	4	2	2
FAC. DE CONTADURIA Y ADMON	12 575	2 868	9 707	16	4	12	7	3	4
FAC. DE DERECHO	9 638	2 032	7 606	13	5	8	4	0	4
FAC. DE ECONOMIA	3 907	627	3 280	8	0	8	3	1	2
ESC. NAL. DE ENF. Y OBSTETRICIA	499	229	270	0	0	0	8	7	1
FAC. DE FILOSOFIA Y LETRAS	5 024	1 536	3 488	2	1	1	4	0	4
FAC. DE INGENIERIA	10 821	2 228	8 593	10	3	7	4	1	3
FAC. DE MEDICINA	16 840	2 083	14 757	13	2	11	11	3	8
FAC. DE MEDICINA VET. Y ZOOT.	3 584	700	2 884	6	2	4	0	0	0
ESC. NAL. DE MUSICA	104	24	80	3	1	2	2	1	1
FAC. DE ODONTOLOGIA	5 465	1 258	4 207	3	2	1	7	3	4
FAC. DE PSICOLOGIA	3 451	757	2 694	1	1	0	2	0	2
FAC. DE QUIMICA	4 224	918	3 306	2	1	1	6	2	4
ESC. NAL. DE TRABAJO SOCIAL	1 261	466	795	0	0	0	2	1	1

FACULTADES Y ESCUELAS	TOTAL			HASTA 17 AÑOS					
				HOMBRES			MUJERES		
	TOTAL	PRIMER INGRESO	REIN- GRESO	T	PI	R	T	PI	R

UNIDADES MULTIDISCIPLINARIAS

ESC. NAL. DE EST. PROF. ACATLAN	11 474	2 998	8 476	21	7	14	6	4	2
ESC. NAL. DE EST. PROF. ARAGON	10 055	2 913	7 142	10	3	7	6	1	5
ESC. NAL. DE EST. PROF. CUAUTITLAN	10 110	2 591	7 519	15	6	9	7	3	4
ESC. NAL. DE EST. PROF. IZTACALA	9 835	2 334	7 501	2	2	0	7	7	0
ESC. NAL. DE EST. PROF. ZARAGOZA	8 244	2 279	5 965	10	10	0	16	16	0

COLEGIO DE CIENCIAS Y HUMANIDADES

C.C.H. (LICENCIATURA)	24	6	18	0	0	0	0	0	0
-----------------------------	----	---	----	---	---	---	---	---	---

15. Población estudiantil de nivel licenciatura de primer ingreso y reingreso por grupos de edad y sexo.

FACULTADES Y ESCUELAS	18 AÑOS						19 AÑOS					
	HOMBRES			MUJERES			HOMBRES			MUJERES		
	T	PI	R	T	PI	R	T	PI	R	T	PI	R
TOTAL NIVEL LICENCIATURA	897	872	25	937	899	38	4 737	3 796	941	4 439	3 569	870
TOTAL DE:												
FACULTADES Y ESCUELAS PROFESIONAL	453	434	19	415	386	29	3 116	2 514	602	2 820	2 263	557
UNIDADES MULTIDISCIPLINARIAS	444	438	6	522	513	9	1 618	1 281	337	1 616	1 303	313
COLEGIO DE CIENCIAS Y HUMANIDADES	0	0	0	0	0	0	3	1	2	3	3	0
FACULTADES Y ESCUELAS PROFESIONALES												
ESC. NAL. DE ARQUITECTURA	25	25	0	20	19	1	205	183	22	92	85	7
ESC. NAL. DE ARTES PLASTICAS	9	9	0	1	1	0	28	25	3	34	29	5
FAC. DE CIENCIAS	39	39	0	44	42	2	245	210	35	262	194	68
FAC. DE CS. POLIT. Y SOCIALES	26	26	0	39	38	1	169	146	23	236	200	36
FAC. DE CONTADURIA Y ADMON	29	26	3	49	45	4	358	298	60	382	302	80
FAC. DE DERECHO	25	23	2	19	18	1	214	162	52	203	171	32
FAC. DE ECONOMIA	22	22	0	5	5	0	87	72	15	50	41	9
ESC. NAL. DE ENF. Y OBSTETRICIA	6	6	0	43	39	4	15	10	5	63	38	25
FAC. DE FILOSOFIA Y LETRAS	16	15	1	33	33	0	82	70	12	277	238	39
FAC. DE INGENIERIA	100	93	7	15	14	1	736	598	138	93	87	6
FAC. DE MEDICINA	65	63	2	46	40	6	438	292	146	391	263	128
FAC. DE MEDICINA VET. Y ZOOT.....	29	29	0	9	8	1	151	134	17	56	49	7
ESC. NAL. DE MUSICA	0	0	0	1	1	0	1	1	0	2	2	0
FAC. DE ODONTOLOGIA	16	14	2	30	26	4	114	95	19	218	173	45
FAC. DE PSICOLOGIA	7	7	0	18	17	1	26	23	3	160	143	17
FAC. DE QUIMICA	39	37	2	33	30	3	237	188	49	185	144	41
ESC. NAL. DE TRABAJO SOCIAL	0	0	0	10	10	0	10	7	3	116	104	12

FACULTADES Y ESCUELAS	18 AÑOS						19 AÑOS					
	HOMBRES			MUJERES			HOMBRES			MUJERES		
	T	PI	R	T	PI	R	T	PI	R	T	PI	R

UNIDADES MULTIDISCIPLINARIAS

ESC. NAL. DE EST. PROF. ACATLAN	49	46	3	60	58	2	371	286	85	345	283	62
ESC. NAL. DE EST. PROF. ARAGON	45	44	1	29	28	1	361	296	65	261	215	46
ESC. NAL. DE EST. PROF. CUAUTITLAN	88	87	1	61	60	1	484	382	102	321	254	67
ESC. NAL. DE EST. PROF. IZTACALA	10	10	0	45	43	2	116	118	48	377	291	86
ESC. NAL. DE EST. PROF. ZARAGOZA	252	251	1	327	324	3	236	199	37	312	260	52

COLEGIO DE CIENCIAS Y HUMANIDADES

C.C.H. (LICENCIATURA)	0	0	0	0	0	0	3	1	2	3	3	0
-----------------------------	---	---	---	---	---	---	---	---	---	---	---	---

15. Población estudiantil de nivel licenciatura de primer ingreso y reingreso por grupos de edad y sexo.

FACULTADES Y ESCUELAS	20 AÑOS						21 AÑOS					
	HOMBRES			MUJERES			HOMBRES			MUJERES		
	T	PI	R	T	PI	R	T	PI	R	T	PI	R
TOTAL NIVEL LICENCIATURA	8 379	4 037	4 702	6 662	2 687	3 975	11 469	3 253	8 216	7 648	1 738	5 910
TOTAL DE:												
FACULTADES Y ESCUELAS PROFESIONALES ...	5 735	2 554	3 181	4 277	1 755	2 522	7 372	1 954	5 418	4 886	1 091	3 795
UNIDADES MULTIDISCIPLINARIAS	3 001	1 483	1 518	2 382	932	1 450	4 094	1 299	2 795	2 759	645	2 114
COLEGIO DE CIENCIAS Y HUMANIDADES	3	0	3	3	0	3	3	0	3	3	2	1
FACULTADES Y ESCUELAS PROFESIONALES												
ESC. NAL. DE ARQUITECTURA	329	210	119	91	47	44	346	130	216	94	22	72
ESC. NAL. DE ARTES PLASTICAS	48	30	18	40	27	13	86	38	48	72	24	48
FAC. DE CIENCIAS	412	179	233	330	112	218	449	116	333	331	57	274
FAC. DE CS. POLIT. Y SOCIALES	267	158	109	377	182	195	369	130	239	382	101	281
FAC. DE CONTADURIA Y ADMON.	678	366	312	551	211	340	1 026	336	690	578	137	441
FAC. DE DERECHO	442	221	221	295	156	139	719	204	515	386	123	263
FAC. DE ECONOMIA	182	93	89	74	27	47	245	81	164	106	27	79
ESC. NAL. DE ENF. Y OBSTETRICIA	12	4	8	89	46	43	20	3	17	64	21	43
FAC. DE FILOSOFIA Y LETRAS	169	109	60	432	225	207	165	73	92	451	152	299
FAC. DE INGENIERIA	1 191	493	698	83	36	47	1 340	303	1 037	63	18	45
FAC. DE MEDICINA	1 010	280	730	754	196	558	1 310	202	1 108	866	97	769
FAC. DE MEDICINA VET. Y ZOOT.	306	110	196	105	46	59	415	85	330	109	19	90
ESC. NAL. DE MUSICA	5	3	2	3	1	2	3	1	2	4	1	3
FAC. DE ODONTOLOGIA	243	108	135	414	153	261	349	115	234	580	104	476
FAC. DE PSICOLOGIA	58	38	20	265	136	129	109	39	70	316	80	236
FAC. DE QUIMICA	366	144	222	224	80	144	402	89	313	253	37	216
ESC. NAL. DE TRABAJO SOCIAL	17	8	9	150	74	76	19	9	10	231	71	160

FACULTADES Y ESCUELAS	20 AÑOS						21 AÑOS					
	HOMBRES			MUJERES			HOMBRES			MUJERES		
	T	PI	R	T	PI	R	T	PI	R	T	PI	R

UNIDADES MULTIDISCIPLINARIAS

ESC. NAL. DE EST. PROF. ACATLAN	608	314	294	504	209	295	858	289	569	619	153	466
ESC. NAL. DE EST. PROF. ARAGON	688	351	337	383	180	203	965	346	619	420	137	283
ESC. NAL. DE EST. PROF. CUAUTITLAN	834	415	419	344	142	202	1 088	350	738	318	76	242
ESC. NAL. DE EST. PROF. IZTACALA	417	186	231	708	239	469	611	190	421	840	197	643
ESC. NAL. DE EST. PROF. ZARAGOZA	454	217	237	443	162	281	572	124	448	562	82	480

COLEGIO DE CIENCIAS Y HUMANIDADES

C.C.H. (LICENCIATURA)	3	0	3	3	0	3	3	0	3	3	2	1
-----------------------------	---	---	---	---	---	---	---	---	---	---	---	---

15. Población estudiantil de nivel licenciatura de primer ingreso y reingreso por grupos de edad y sexo.

FACULTADES Y ESCUELAS	DE 22 A 24 AÑOS						DE 25 A 27 AÑOS					
	HOMBRES			MUJERES			HOMBRES			MUJERES		
	T	PI	R	T	PI	R	T	PI	R	T	PI	R
TOTAL NIVEL LICENCIATURA	36 907	5 115	31 792	18 196	2 098	16 098	20 148	1 655	18 493	6 414	777	5 637
TOTAL DE:												
FACULTADES Y ESCUELAS PROFESIONALES	23 791	3 042	20 749	11 929	1 278	10 651	13 978	988	12 990	4 456	440	4 016
UNIDADES MULTIDISCIPLINARIAS	13 113	2 073	11 040	6 264	820	5 444	6 170	667	5 503	1 958	337	1 621
COLEGIO DE CIENCIAS Y HUMANIDADES	3	0	3	3	0	3	0	0	0	0	0	0
FACULTADES Y ESCUELAS PROFESIONALES												
ESC. NAL. DE ARQUITECTURA	1 167	211	956	266	24	242	973	45	928	150	8	142
ESC. NAL. DE ARTES PLASTICAS	251	45	206	119	20	99	120	18	102	40	4	36
FAC. DE CIENCIAS	1 263	190	1 073	854	69	785	560	53	507	239	21	218
FAC. DE CS. POLIT. Y SOCIALES	1 183	243	940	1 037	133	904	852	66	786	542	57	485
FAC. DE CONTADURIA Y ADMON.	3 573	526	3 047	1 339	142	1 197	2 071	211	1 860	432	50	382
FAC. DE DERECHO	2 595	404	2 191	953	149	804	1 765	153	1 612	346	36	310
FAC. DE ECONOMIA	1 014	126	888	326	30	296	860	41	819	173	10	163
ESC. NAL. DE ENF. Y OBSTETRICIA	27	3	24	89	31	58	8	0	8	23	7	16
FAC. DE FILOSOFIA Y LETRAS	657	173	484	999	176	823	400	65	335	461	68	393
FAC. DE INGENIERIA	3 678	370	3 308	135	19	116	2 328	101	2 227	63	11	52
FAC. DE MEDICINA	4 716	298	4 418	2 390	116	2 274	2 266	97	2 169	818	35	783
FAC. DE MEDICINA VET. Y ZOOT.	1 198	134	1 064	255	23	232	576	30	546	85	1	84
ESC. NAL. DE MUSICA	16	4	12	16	4	12	14	1	13	13	2	11
FAC. DE ODONTOLOGIA	969	141	828	1 223	142	1 081	381	52	329	374	55	319
FAC. DE PSICOLOGIA	382	56	326	917	91	826	306	25	281	423	43	380
FAC. DE QUIMICA	1 030	87	943	623	37	586	463	20	443	182	7	175
ESC. NAL. DE TRABAJO SOCIAL	72	31	41	388	72	316	35	10	25	92	25	67

FACULTADES Y ESCUELAS	DE 22 A 24 AÑOS						DE 25 A 27 AÑOS					
	HOMBRES			MUJERES			HOMBRES			MUJERES		
	T	PI	R	T	PI	R	T	PI	R	T	PI	R

UNIDADES MULTIDISCIPLINARIAS

ESC. NAL. DE EST. PROF. ACATLAN	3 050	504	2 546	1 272	198	1 074	1 635	199	1 436	378	70	308
ESC. NAL. DE EST. PROF. ARAGON	3 041	561	2 480	944	182	762	1 302	196	1 106	268	69	199
ESC. NAL. DE EST. PROF. CUAUTITLAN	3 250	467	2 783	701	75	626	1 540	119	1 421	203	32	171
ESC. NAL. DE EST. PROF. IZTACALA	2 132	343	1 789	1 900	253	1 647	1 013	108	905	578	103	475
ESC. NAL. DE EST. PROF. ZARAGOZA	1 640	198	1 442	1 447	112	1 335	630	45	635	531	63	468

COLEGIO DE CIENCIAS Y HUMANIDADES

C.C.H. (LICENCIATURA)	3	0	3	3	0	3	0	0	0	0	0	0
-----------------------------	---	---	---	---	---	---	---	---	---	---	---	---

15. Población estudiantil de nivel licenciatura de primer ingreso y reingreso por grupos de edad y sexo.

FACULTADES Y ESCUELAS	28 Y MAS AÑOS						NO HUBO RESPUESTA					
	HOMBRES			MUJERES			HOMBRES			MUJERES		
	T	PI	R	T	PI	R	T	PI	R	T	PI	R
TOTAL NIVEL LICENCIATURA	10 929	1 158	9 771	3 894	661	3 233	1 411	330	1 081	847	326	521
TOTAL DE:												
FACULTADES Y ESCUELAS PROFESIONALES	7 777	654	7 123	2 738	406	2 332	558	84	474	331	66	265
UNIDADES MULTIDISCIPLINARIAS	3 152	504	2 648	1 156	255	901	853	246	607	516	260	256
COLEGIO DE CIENCIAS Y HUMANIDADES	0	0	0	0	0	0	0	0	0	0	0	0
FACULTADES Y ESCUELAS PROFESIONALES												
ESC. NAL. DE ARQUITECTURA	615	25	590	64	4	60	41	6	35	15	5	10
ESC. NAL. DE ARTES PLASTICAS	54	9	45	33	4	29	2	0	2	1	0	1
FAC. DE CIENCIAS	233	27	206	69	8	61	24	2	22	13	3	10
FAC. DE CS. POLIT. Y SOCIALES	661	43	618	411	46	365	13	3	10	14	1	13
FAC. DE CONTADURIA Y ADMON.	1 186	138	1 048	231	56	175	47	13	34	22	4	18
FAC. DE DERECHO	1 336	148	1 188	306	56	250	13	2	11	4	1	3
FAC. DE ECONOMIA	624	39	585	119	12	107	6	0	6	3	0	3
ESC. NAL. DE ENF. Y OBST.	4	0	4	26	13	13	1	1	0	1	0	1
FAC. DE FILOSOFIA Y LETRAS	375	45	330	448	79	369	22	5	17	31	9	22
FAC. DE INGENIERIA	910	61	849	28	3	25	41	16	25	3	1	2
FAC. DE MEDICINA	1 036	50	986	346	21	325	250	17	233	114	11	103
FAC. DE MEDICINA VET. Y ZOOT.	225	17	208	24	3	21	27	3	24	8	7	1
ESC. NAL. DE MUSICA	13	1	12	5	0	5	0	0	0	3	0	3
FAC. DE ODONTOLGIA	204	22	182	262	40	222	38	7	31	40	6	34
FAC. DE PSICOLOGIA	172	17	155	273	39	234	5	2	3	11	0	11
FAC. DE QUIMICA	115	9	106	35	5	30	17	1	16	12	0	12
ESC. NAL. DE TRABAJO SOCIAL	14	3	11	58	17	41	11	6	5	36	18	18

FACULTADES Y ESCUELAS	28 Y MAS AÑOS						NO HUBO RESPUESTA					
	HOMBRES			MUJERES			HOMBRES			MUJERES		
	T	PI	R	T	PI	R	T	PI	R	T	PI	R

UNIDADES MULTIDISCIPLINARIAS

ESC. NAL. DE EST. PROF. ACATLAN	927	128	799	278	67	211	348	127	221	145	56	89
ESC. NAL. DE EST. PROF. ARAGON	746	155	591	152	53	99	314	45	269	120	51	69
ESC. NAL. DE EST. PROF. CUAUTITLAN	708	92	616	88	19	69	42	6	36	18	6	12
ESC. NAL. DE EST. PROF. IZTACALA	457	87	370	379	80	299	71	18	53	122	59	63
ESC. NAL. DE EST. PROF. ZARAGOZA	314	42	272	259	36	223	78	50	28	111	88	23

COLEGIO DE CIENCIAS Y HUMANIDADES

C.C.H. (LICENCIATURA)	0	0	0	0	0	0	0	0	0	0	0	0
-----------------------------	---	---	---	---	---	---	---	---	---	---	---	---

NOTAS: El Colegio de Ciencias y Humanidades, imparte la licenciatura en "Investigación Biomédica Básica".

No se consideran 4,265 alumnos de la carrera de Enfermería a nivel Técnico que se imparte en las Escuelas Nacionales de Estudios Profesionales de Iztacala y Zaragoza, así como en la Escuela Nacional de Enfermería. Tampoco se consideran a 1,949 alumnos de la Escuela Nacional de Música que no pertenecen al nivel licenciatura.

16. Población estudiantil de primer ingreso y reingreso por personas con quien habita.

FACULTADES, ESCUELAS Y PLANTELES	TOTAL			PADRES		
	TOTAL	PRIMER INGRESO	REIN- GRESO	T	PI	R
TOTAL U.N.A.M.	294 542	75 944	218 598	225 273	61 655	163 618
TOTAL DE:						
FACULTADES Y ESCUELAS PROFESIONALES	98 198	21 598	76 600	65 932	16 087	49 845
UNIDADES MULTIDISCIPLINARIAS	52 530	14 194	38 336	37 248	10 644	26 604
COLEGIO DE CIENCIAS Y HUMANIDADES	93 179	24 851	68 328	78 842	21 785	57 057
ESCUELA NACIONAL PREPARATORIA	50 635	15 301	35 334	43 251	13 139	30 112
FACULTADES Y ESCUELAS PROFESIONALES						
ESC. NAL. DE ARQUITECTURA	4 497	1 049	3 448	2 903	801	2 102
ESC. NAL. DE ARTES PLASTICAS	940	283	657	690	220	470
FAC. DE CIENCIAS	5 374	1 323	4 051	4 023	1 026	2 997
FAC. DE CS. POLIT. Y SOCIALES	6 592	1 579	5 013	4 120	1 104	3 016
FAC. DE CONTADURIA Y ADMON.	12 575	2 868	9 707	8 556	2 159	6 397
FAC. DE DERECHO	9 638	2 032	7 606	6 377	1 534	4 843
FAC. DE ECONOMIA	3 907	627	3 280	2 028	379	1 649
ESC. NAL. DE ENF. Y OBSTETRICIA	1 952	827	1 125	1 431	628	803
FAC. DE FILOSOFIA Y LETRAS	5 024	1 536	3 488	3 266	1 101	2 165
FAC. DE INGENIERIA	10 821	2 228	8 593	6 780	1 607	5 173
FAC. DE MEDICINA	16 840	2 083	14 757	12 085	1 644	10 441
FAC. DE MEDICINA VET. Y ZOOT.	3 584	700	2 884	2 213	500	1 713
ESC. NAL. DE MUSICA	2 053	1 064	989	1 831	983	848
FAC. DE ODONTOLOGIA	5 465	1 258	4 207	3 732	911	2 821
FAC. DE PSICOLOGIA	3 451	757	2 694	2 219	530	1 689
FAC. DE QUIMICA	4 224	918	3 306	2 760	608	2 152
ESC. NAL. DE TRABAJO SOCIAL	1 261	466	795	918	352	566

FACULTADES, ESCUELAS Y PLANTELES	TOTAL			PADRES		
	TOTAL	PRIMER INGRESO	REINGRESO	T	PI	R

UNIDADES MULTIDISCIPLINARIAS

ESC. NAL. DE EST. PROF. ACATLAN	11 474	2 998	8 476	7 650	2 161	5 489
ESC. NAL. DE EST. PROF. ARAGON	10 055	2 913	7 142	6 900	2 061	4 839
ESC. NAL. DE EST. PROF. CUAUTITLAN	10 110	2 591	7 519	7 075	2 034	5 041
ESC. NAL. DE EST. PROF. IZTACALA	11 333	2 858	8 475	8 512	2 278	6 234
ESC. NAL. DE EST. PROF. ZARAGOZA	9 558	2 834	6 724	7 111	2 110	5 001

COLEGIO DE CIENCIAS Y HUMANIDADES

C. C. H. (LICENCIATURA)	24	6	18	21	5	16
PLANTEL AZCAPOTZALCO	18 557	5 062	13 495	16 120	4 490	11 630
PLANTEL NAUCALPAN	17 102	4 843	12 259	14 078	4 376	9 702
PLANTEL ORIENTE	19 972	5 009	14 963	16 975	4 380	12 595
PLANTEL SUR	18 245	5 012	13 233	15 772	4 414	11 358
PLANTEL VALLEJO	19 279	4 919	14 360	15 876	4 120	11 756

ESCUELA NACIONAL PREPARATORIA

PLANTEL 1 GABINO BARREDA	2 838	855	1 983	2 533	754	1 779
PLANTEL 2 ERASMO CASTELLANOS QUINTO	7 008	1 802	5 206	5 975	1 555	4 420
PLANTEL 3 JUSTO SIERRA	2 413	856	1 557	1 701	633	1 068
PLANTEL 4 VIDAL CASTAÑEDA Y NAJERA	4 659	1 412	3 247	3 910	1 232	2 678
PLANTEL 5 JOSE VASCONCELOS	10 849	3 606	7 243	9 605	3 189	6 416
PLANTEL 6 ANTONIO CASO	5 447	1 532	3 915	4 504	1 243	3 261
PLANTEL 7 EZEQUIEL A. CHAVEZ	5 688	1 900	3 788	4 823	1 642	3 181
PLANTEL 8 MIGUEL E. SCHULTZ	5 884	1 774	4 110	5 181	1 557	3 624
PLANTEL 9 PEDRO DE ALBA	5 849	1 564	4 285	5 019	1 334	3 685

FACULTADES, ESCUELAS Y PLANTELES	ESPOSA(O) / HIJO(S)			FAMILIAR(ES)			COMPAÑERO(S)		
	T	PI	R	T	PI	R	T	PI	R
TOTAL U.N.A.M.	18 128	2 795	15 333	30 259	7 986	22 273	7 447	1 297	6 150
TOTAL DE:									
FACULTADES Y ESCUELAS PROFESIONALES	9 741	1 138	8 603	12 375	2 791	9 584	5 151	822	4 329
UNIDADES MULTIDISCIPLINARIAS	4 624	857	3 767	6 325	1 834	4 491	1 510	282	1 228
COLEGIO DE CIENCIAS Y HUMANIDADES	2 257	461	1 796	7 306	1 953	5 353	546	117	429
ESCUELA NACIONAL PREPARATORIA	1 506	339	1 167	4 253	1 408	2 845	240	76	164
FACULTADES Y ESCUELAS PROFESIONALES									
ESC. NAL. DE ARQUITECTURA	556	27	529	530	141	389	269	55	214
ESC. NAL. DE ARTES PLASTICAS	69	9	60	102	33	69	32	9	23
FAC. DE CIENCIAS	320	48	272	587	156	431	204	48	156
FAC. DE CS. POLIT. Y SOCIALES	820	88	732	833	235	598	366	79	287
FAC. DE CONTADURIA Y ADMON.	1 620	231	1 389	1 523	335	1 188	412	57	355
FAC. DE DERECHO	1 394	200	1 194	1 078	207	871	346	39	307
FAC. DE ECONOMIA	659	44	615	556	92	464	399	73	326
ESC. NAL. DE ENF. Y OBSTETRICIA	216	77	139	233	96	137	19	7	12
FAC. DE FILOSOFIA Y LETRAS	647	108	539	603	191	412	193	59	134
FAC. DE INGENIERIA	921	70	851	1 588	348	1 240	904	137	767
FAC. DE MEDICINA	1 158	68	1 090	1 969	247	1 722	803	51	752
FAC. DE MEDICINA VET. Y ZOOT.	253	22	231	580	122	458	339	29	310
ESC. NAL. DE MUSICA	42	3	39	85	23	62	25	11	14
FAC. DE ODONTOLOGIA	397	48	349	760	195	565	298	53	245
FAC. DE PSICOLOGIA	421	58	363	446	118	328	174	32	142
FAC. DE QUIMICA	156	14	142	740	193	547	331	66	265
ESC. NAL. DE TRABAJO SOCIAL	92	23	69	162	59	103	37	17	20

FACULTADES, ESCUELAS Y PLANTELES	ESPOSA(O) / HIJO(S)			FAMILIAR(ES)			COMPAÑERO(S)		
	T	PI	R	T	PI	R	T	PI	R

UNIDADES MULTIDISCIPLINARIAS

ESC. NAL. DE EST. PROF. ACATLAN	1 193	197	996	1 450	384	1 066	363	61	302
ESC. NAL. DE EST. PROF. ARAGON	1 141	258	883	1 236	401	835	263	68	195
ESC. NAL. DE EST. PROF. CUAUTITLAN	866	122	744	1 359	325	1 034	469	54	415
ESC. NAL. DE EST. PROF. IZTACALA	781	140	641	1 117	310	807	193	26	167
ESC. NAL. DE EST. PROF. ZARAGOZA	643	140	503	1 163	414	749	222	73	149

COLEGIO DE CIENCIAS Y HUMANIDADES

C. C. H. (LICENCIATURA).....	0	0	0	1	0	1	2	1	1
PLANTEL AZCAPOTZALCO	359	72	287	1 551	417	1 134	119	27	92
PLANTEL NAUCALPAN	232	41	191	1 088	324	764	66	16	50
PLANTEL ORIENTE	568	97	471	1 627	401	1 226	80	13	67
PLANTEL SUR	400	104	296	1 373	344	1 029	122	22	100
PLANTEL VALLEJO	698	147	551	1 666	467	1 199	157	38	119

ESCUELA NACIONAL PREPARATORIA

PLANTEL 1 GABINO BARREDA	34	6	28	230	89	141	8	4	4
PLANTEL 2 ERASMO CASTELLANOS QUINTO	219	51	168	560	155	405	33	9	24
PLANTEL 3 JUSTO SIERRA	240	54	186	366	138	228	25	10	15
PLANTEL 4 VIDAL CASTAÑEDA Y NAJERA	166	29	137	348	119	299	33	7	26
PLANTEL 5 JOSE VASCONCELOS	162	40	122	716	275	441	24	5	19
PLANTEL 6 ANTONIO CASO	212	55	157	509	154	355	37	15	22
PLANTEL 7 EZEQUIEL A. CHAVEZ	167	28	139	560	195	365	33	7	26
PLANTEL 8 MIGUEL E SCHULTZ	107	17	90	418	157	261	24	10	14
PLANTEL 9 PEDRO DE ALBA	199	59	140	476	126	350	23	9	14

16. Población estudiantil de primer ingreso y reingreso por personas con quien habita.

FACULTADES, ESCUELAS Y PLANTELES	INTERNADO O CASA DE ASISTENCIA			S O L O			NO HUBO RESPUESTA		
	T	PI	R	T	PI	R	T	PI	R
TOTAL U.N.A.M.	2 462	477	1 985	4 801	729	4 072	6 172	1 005	5 167
TOTAL DE:									
FACULTADES Y ESCUELAS PROFESIONALES	1 778	303	1 475	2 713	339	2 374	508	118	390
UNIDADES MULTIDISCIPLINARIAS	444	104	340	973	179	794	1 406	294	1 112
COLEGIO DE CIENCIAS Y HUMANIDADES	130	34	96	662	119	543	3 436	382	3 054
ESCUELA NACIONAL PREPARATORIA	110	36	74	453	92	361	822	211	611
FACULTADES Y ESCUELAS PROFESIONALES									
ESC. NAL. DE ARQUITECTURA	92	13	79	140	12	128	7	0	7
ESC. NAL. DE ARTES PLASTICAS	16	4	12	27	8	19	4	0	4
FAC. DE CIENCIAS	97	24	73	136	19	117	7	2	5
FAC. DE CS. POLIT. Y SOCIALES	154	40	114	284	31	253	15	2	13
FAC. DE CONTADURIA Y ADMON.	146	27	119	276	47	229	42	12	30
FAC. DE DERECHO	146	12	134	283	36	247	14	4	10
FAC. DE ECONOMIA	76	13	63	181	22	159	8	4	4
ESC. NAL. DE ENF. Y OBSTETRICIA	16	7	9	32	9	23	5	3	2
FAC. DE FILOSOFIA Y LETRAS	70	24	46	210	42	168	35	11	24
FAC. DE INGENIERIA	250	38	212	335	24	311	43	4	39
FAC. DE MEDICINA	261	30	231	381	26	355	183	17	166
FAC. DE MEDICINA VET. Y ZOOT.	87	10	77	103	14	89	9	3	6
ESC. NAL. DE MUSICA	5	0	5	18	3	15	47	41	6
FAC. DE ODONTOLOGIA	142	29	113	102	18	84	34	4	30
FAC. DE PSICOLOGIA	64	4	60	106	11	95	21	4	17
FAC. DE QUIMICA	132	23	109	87	14	73	18	0	18
ESC. NAL. DE TRABAJO SOCIAL	24	5	19	12	3	9	16	7	9

FACULTADES, ESCUELAS Y PLANTELES	INTERNADO O CASA DE ASISTENCIA			S O L O			NO HUBO RESPUESTA		
	T	PI	R	T	PI	R	T	PI	R

UNIDADES MULTIDISCIPLINARIAS

ESC. NAL. DE EST. PROF. ACATLAN	121	18	103	319	60	259	378	117	261
ESC. NAL. DE EST. PROF. ARAGON	62	28	34	201	38	163	252	59	193
ESC. NAL. DE EST. PROF. CUAUTITLAN	113	23	90	203	27	176	25	6	19
ESC. NAL. DE EST. PROF. IZTACALA	70	12	58	115	19	96	545	73	472
ESC. NAL. DE EST. PROF. ZARAGOZA	78	23	55	135	35	100	206	39	167

COLEGIO DE CIENCIAS Y HUMANIDADES

C. C. H. (LICENCIATURA)	0	0	0	0	0	0	0	0	0
PLANTEL AZCAPOTZALCO	33	4	29	131	26	105	244	26	218
PLANTEL NAUCALPAN	25	5	20	103	21	82	1 510	60	1 450
PLANTEL ORIENTE	9	0	9	132	22	110	581	96	485
PLANTEL SUR	27	8	19	139	21	118	412	99	313
PLANTEL VALLEJO	36	17	19	157	29	128	689	101	588

ESCUELA NACIONAL PREPARATORIA

PLANTEL 1 GABINO BARREDA	5	1	4	15	0	15	13	1	12
PLANTEL 2 ERASMO CASTELLANOS QUINTO	11	2	9	61	10	51	149	20	129
PLANTEL 3 JUSTO SIERRA	9	3	6	62	14	48	10	4	6
PLANTEL 4 VIDAL CASTAÑEDA Y NAJERA	18	7	11	55	7	48	59	11	48
PLANTEL 5 JOSE VASCONCELOS	16	9	7	66	12	54	260	76	184
PLANTEL 6 ANTONIO CASO	28	10	18	58	19	39	99	36	63
PLANTEL 7 EZEQUIEL A. CHAVEZ	5	2	3	51	8	43	49	18	31
PLANTEL 8 MIGUEL E. SCHULTZ	11	1	10	27	8	19	116	24	92
PLANTEL 9 PEDRO DE ALBA	7	1	6	58	14	44	67	21	46

NOTA: El Colegio de Ciencias y Humanidades, imparte la licenciatura en "Investigación Biomédica Básica".

17. Población estudiantil de primer ingreso y reingreso por medio de transporte que utiliza para trasladarse a la escuela.

FACULTADES, ESCUELAS Y PLANTELES	TOTAL			AUTOBUS		
	TOTAL	PRIMER INGRESO	REIN- GRESO	T	PI	R
TOTAL U.N.A.M.	294 542	75 944	218 598	161 568	45 264	116 304
TOTAL DE:						
FACULTADES Y ESCUELAS PROFESIONALES	98 198	21 598	76 600	40 842	10 792	30 050
UNIDADES MULTIDISCIPLINARIAS	52 530	14 194	38 336	30 683	8 804	21 879
COLEGIO DE CIENCIAS Y HUMANIDADES	93 179	24 851	68 328	61 932	16 979	44 953
ESCUELA NACIONAL PREPARATORIA	50 635	15 301	35 334	28 111	8 689	19 422
FACULTADES Y ESCUELAS PROFESIONALES						
ESC. NAL. DE ARQUITECTURA	4 497	1 049	3 448	2 084	613	1 471
ESC. NAL. DE ARTES PLASTICAS	940	283	657	191	85	106
FAC. DE CIENCIAS	5 374	1 323	4 051	2 482	737	1 745
FAC. DE CS. POLIT. Y SOCIALES	6 592	1 579	5 013	2 920	860	2 060
FAC. DE CONTADURIA Y ADMON.	12 575	2 868	9 707	4 741	1 320	3 421
FAC. DE DERECHO	9 638	2 032	7 606	4 251	1 047	3 204
FAC. DE ECONOMIA	3 907	627	3 280	1 760	356	1 404
ESC. NAL. DE ENF. Y OBSTETRICIA	1 952	827	1 125	659	381	278
FAC. DE FILOSOFIA Y LETRAS	5 024	1 536	3 488	2 211	758	1 453
FAC. DE INGENIERIA	10 821	2 228	8 593	5 032	1 186	3 846
FAC. DE MEDICINA	16 840	2 083	14 757	5 409	930	4 479
FAC. DE MEDICINA VET. Y ZOOT.	3 584	700	2 884	1 630	392	1 238
ESC. NAL. DE MUSICA	2 053	1 064	989	345	216	129
FAC. DE ODONTOLOGIA	5 465	1 258	4 207	2 710	734	1 976
FAC. DE PSICOLOGIA	3 451	757	2 694	1 711	428	1 283
FAC. DE QUIMICA	4 224	918	3 306	2 190	556	1 634
ESC. NAL. DE TRABAJO SOCIAL	1 261	466	795	516	193	323

17. Población estudiantil de primer ingreso y reingreso por medio de transporte que utiliza para trasladarse a la escuela.

FACULTADES, ESCUELAS Y PLANTELES	TOTAL			AUTOBUS		
	TOTAL	PRIMER INGRESO	REIN-GRESO	T	PI	R
UNIDADES MULTIDISCIPLINARIAS						
ESC. NAL. DE EST. PROF. ACATLAN	11 474	2 998	8 476	5 200	1 595	3 605
ESC. NAL. DE EST. PROF. ARAGON	10 055	2 913	7 142	6 355	1 841	4 514
ESC. NAL. DE EST. PROF. CUAUTITLAN	10 110	2 591	7 519	6 542	1 784	4 758
ESC. NAL. DE EST. PROF. IZTACALA	11 333	2 858	8 475	7 495	2 136	5 359
ESC. NAL. DE EST. PROF. ZARAGOZA	9 558	2 834	6 724	5 091	1 448	3 643
COLEGIO DE CIENCIAS Y HUMANIDADES						
C. C. H. (LICENCIATURA).....	24	6	18	7	2	5
PLANTEL AZCAPOTZALCO	18 557	5 062	13 495	12 385	3 568	8 817
PLANTEL NAUCALPAN	17 102	4 843	12 259	7 388	2 161	5 227
PLANTEL ORIENTE	19 972	5 009	14 963	14 944	3 871	11 073
PLANTEL SUR	18 245	5 012	13 233	13 554	3 704	9 850
PLANTEL VALLEJO	19 279	4 919	14 360	13 654	3 673	9 981
ESCUELA NACIONAL PREPARATORIA						
PLANTEL 1 GABINO BARREDA	2 838	855	1 983	1 202	363	839
PLANTEL 2 ERASMO CASTELLANOS QUINTO	7 008	1 802	5 206	3 965	1 186	2 779
PLANTEL 3 JUSTO SIERRA	2 413	856	1 557	658	272	386
PLANTEL 4 VIDAL CASTAÑEDA Y NAJERA	4 659	1 412	3 247	2 274	723	1 551
PLANTEL 5 JOSE VASCONCELOS	10 849	3 606	7 243	6 013	2 004	4 009
PLANTEL 6 ANTONIO CASO	5 447	1 532	3 915	2 447	705	1 742
PLANTEL 7 EZEQUIEL A. CHAVEZ	5 688	1 900	3 788	3 216	1 184	2 032
PLANTEL 8 MIGUEL E. SCHULTZ	5 884	1 774	4 110	3 883	1 127	2 756
PLANTEL 9 PEDRO DE ALBA	5 849	1 564	4 285	4 453	1 125	3 328

17. Población estudiantil de primer ingreso y reingreso por medio de transporte que utiliza para trasladarse a la escuela.

FACULTADES, ESCUELAS Y PLANTELES	M E T R O			METRO - AUTOBUS			METRO - PESERO		
	T	PI	R	T	PI	R	T	PI	R
TOTAL U.N.A.M.	6 973	1 708	5 265	58 375	14 651	43 724	9 105	1 695	7 410
TOTAL DE:									
FACULTADES Y ESCUELAS PROFESIONALES	2 593	463	2 130	21 995	4 762	17 233	5 544	859	4 685
UNIDADES MULTIDISCIPLINARIAS	521	151	370	10 825	3 104	7 721	856	255	601
COLEGIO DE CIENCIAS Y HUMANIDADES	1 206	283	923	17 536	4 523	13 013	1 369	286	1 083
ESCUELA NACIONAL PREPARATORIA	2 653	811	1 842	8 019	2 262	5 757	1 336	295	1 041
FACULTADES Y ESCUELAS PROFESIONALES									
ESC. NAL. DE ARQUITECTURA	76	16	60	614	177	437	129	28	101
ESC. NAL. DE ARTES PLASTICAS	41	3	38	373	101	272	63	14	49
FAC. DE CIENCIAS	72	22	50	955	283	672	231	46	185
FAC. DE CS. POLIT. Y SOCIALES	125	32	93	979	270	709	370	60	310
FAC. DE CONTADURIA Y ADMON.	289	63	226	2 837	757	2 080	972	160	812
FAC. DE DERECHO	185	47	138	1 663	401	1 262	588	90	498
FAC. DE ECONOMIA	66	9	57	820	135	685	200	18	182
ESC. NAL. DE ENF. Y OBSTETRICIA	77	21	56	730	207	523	175	41	134
FAC. DE FILOSOFIA Y LETRAS	79	31	48	1 075	358	717	212	58	154
FAC. DE INGENIERIA	131	50	81	2 277	487	1 790	386	72	314
FAC. DE MEDICINA	813	36	777	6 269	662	5 607	1 204	120	1 084
FAC. DE MEDICINA VET. Y ZOOT.	30	8	22	595	140	455	183	20	163
ESC. NAL. DE MUSICA	375	80	295	368	112	256	52	11	41
FAC. DE ODONTOLOGIA	66	12	54	766	193	573	404	51	353
FAC. DE PSICOLOGIA	51	9	42	482	111	371	159	34	125
FAC. DE QUIMICA	85	12	73	760	190	570	161	15	146
ESC. NAL. DE TRABAJO SOCIAL	32	12	20	432	178	254	55	21	34

17. Población estudiantil de primer ingreso y reingreso por medio de transporte que utiliza para trasladarse a la escuela.

FACULTADES, ESCUELAS Y PLANTELES	M E T R O			METRO - AUTOBUS			METRO - PESERO		
	T	PI	R	T	PI	R	T	PI	R

UNIDADES MULTIDISCIPLINARIAS

ESC. NAL. DE EST. PROF. ACATLAN	178	39	139	3 357	815	2 542	118	21	97
ESC. NAL. DE EST. PROF. ARAGON	50	9	41	1 701	604	1 097	254	92	162
ESC. NAL. DE EST. PROF. CUAUTITLAN	27	7	20	1 923	561	1 362	33	14	19
ESC. NAL. DE EST. PROF. IZTACALA	70	9	61	1 541	339	1 202	104	19	85
ESC. NAL. DE EST. PROF. ZARAGOZA	196	87	109	2 303	785	1 518	347	109	238

COLEGIO DE CIENCIAS Y HUMANIDADES

C. C. H. (LICENCIATURA)	1	0	1	0	0	0	1	0	1
PLANTEL AZCAPOTZALCO	305	78	227	3 913	875	3 038	287	39	248
PLANTEL NAUCALPAN	439	60	379	6 612	1 898	4 714	208	37	171
PLANTEL ORIENTE	88	27	61	2 290	530	1 760	433	81	352
PLANTEL SUR	55	16	39	1 980	606	1 374	221	73	148
PLANTEL VALLEJO	318	102	216	2 741	614	2 127	219	56	163

ESCUELA NACIONAL PREPARATORIA

PLANTEL 1 GABINO BARREDA	516	168	348	743	232	511	78	12	66
PLANTEL 2 ERASMO CASTELLANOS QUINTO	153	24	129	1 320	199	1 121	473	73	400
PLANTEL 3 JUSTO SIERRA	543	194	349	902	287	615	111	32	79
PLANTEL 4 VIDAL CASTAÑEDA Y NAJERA	521	168	353	717	199	518	73	19	54
PLANTEL 5 JOSE VASCONCELOS	176	38	138	1 103	420	683	212	71	141
PLANTEL 6 ANTONIO CASO	169	42	127	866	221	645	183	48	135
PLANTEL 7 EZEQUIEL A. CHAVEZ	452	128	324	1 302	363	939	118	21	97
PLANTEL 8 MIGUEL E. SCHULTZ	12	4	8	443	146	297	46	8	38
PLANTEL 9 PEDRO DE ALBA	111	45	66	623	195	428	42	11	31

17. Población estudiantil de primer ingreso y reingreso por medio de transporte que utiliza para trasladarse a la escuela.

FACULTADES, ESCUELAS Y PLANTELES	T R O L E B U S			T R A N V I A			P E S E R O		
	T	PI	R	T	PI	R	T	PI	R
TOTAL U.N.A.M.	4 576	1 378	3 198	1 308	432	876	6 407	1 675	4 732
TOTAL DE:									
FACULTADES Y ESCUELAS PROFESIONALES	2 476	653	1 823	178	67	111	2 710	554	2 156
UNIDADES MULTIDISCIPLINARIAS	82	28	54	12	4	8	730	212	518
COLEGIO DE CIENCIAS Y HUMANIDADES	977	341	636	44	22	22	1 415	373	1 042
ESCUELA NACIONAL PREPARATORIA	1 041	356	685	1 074	339	735	1 552	536	1 016
FACULTADES Y ESCUELAS PROFESIONALES									
ESC. NAL. DE ARQUITECTURA	132	38	94	7	1	6	123	27	96
ESC. NAL. DE ARTES PLASTICAS	6	1	5	21	3	18	19	11	8
FAC. DE CIENCIAS	124	30	94	4	1	3	103	23	80
FAC. DE CS. POLIT. Y SOCIALES	175	46	129	7	4	3	223	36	187
FAC. DE CONTADURIA Y ADMON.	215	81	134	4	1	3	375	64	311
FAC. DE DERECHO	367	71	296	15	4	11	363	63	300
FAC. DE ECONOMIA	151	24	127	5	0	5	92	10	82
ESC. NAL. DE ENF. Y OBSTETRICIA	12	8	4	48	38	10	141	83	58
FAC. DE FILOSOFIA Y LETRAS	175	64	111	7	2	5	156	39	117
FAC. DE INGENIERIA	328	93	235	8	3	5	191	40	151
FAC. DE MEDICINA	256	40	216	12	0	12	300	43	257
FAC. DE MEDICINA VET. Y ZOOT.	84	12	72	3	0	3	84	10	74
ESC. NAL. DE MUSICA	63	56	7	3	3	0	6	3	3
FAC. DE ODONTOLOGIA	122	33	89	13	0	13	291	50	241
FAC. DE PSICOLOGIA	91	20	71	5	3	2	131	24	107
FAC. DE QUIMICA	133	17	116	13	4	9	89	22	67
ESC. NAL. DE TRABAJO SOCIAL	42	19	23	3	0	3	23	6	17

17. Población estudiantil de primer ingreso y reingreso por medio de transporte que utiliza para trasladarse a la escuela.

FACULTADES, ESCUELAS Y PLANTELES	T R O L E B U S			T R A N V I A			P E S E R O		
	T	PI	R	T	PI	R	T	PI	R

UNIDADES MULTIDISCIPLINARIAS

ESC. NAL. DE EST. PROF. ACATLAN	17	5	12	0	0	0	35	13	22
ESC. NAL. DE EST. PROF. ARAGON	9	5	4	1	0	1	130	35	95
ESC. NAL. DE EST. PROF. CUAUTITLAN	8	4	4	1	0	1	12	2	10
ESC. NAL. DE EST. PROF. IZTACALA	22	5	17	6	2	4	41	15	26
ESC. NAL. DE EST. PROF. ZARAGOZA	26	9	17	4	2	2	512	147	365

COLEGIO DE CIENCIAS Y HUMANIDADES

C.C.H. (LICENCIATURA)	0	0	0	0	0	0	1	0	1
PLANTEL AZCAPOTZALCO	420	215	205	12	8	4	91	23	68
PLANTEL NAUCALPAN	16	11	5	1	1	0	39	19	20
PLANTEL ORIENTE	36	7	29	5	1	4	385	100	285
PLANTEL SUR	248	56	192	24	11	13	680	177	503
PLANTEL VALLEJO	257	52	205	2	1	1	219	54	165

ESCUELA NACIONAL PREPARATORIA

PLANTEL 1 GABINO BARREDA	6	4	2	0	0	0	29	8	21
PLANTEL 2 ERASMO CASTELIANOS QUINTO	42	10	32	2	0	2	314	100	214
PLANTEL 3 JUSTO SIERRA	4	1	3	1	0	1	10	2	8
PLANTEL 4 VIDAL CASTAÑEDA Y NAJERA	96	27	69	4	0	4	176	60	116
PLANTEL 5 JOSE VASCONCELOS	104	32	72	1 061	338	723	577	227	350
PLANTEL 6 ANTONIO CASO	634	221	413	1	1	0	257	83	174
PLANTEL 7 EZEQUIEL A. CHAVEZ	59	31	28	2	0	2	53	16	37
PLANTEL 8 MIGUEL E. SCHULTZ	46	14	32	2	0	2	65	17	48
PLANTEL 9 PEDRO DE ALBA	50	16	34	1	0	1	71	23	48

17. Población estudiantil de primer ingreso y reingreso por medio de transporte que utiliza para trasladarse a la escuela.

FACULTADES, ESCUELAS Y PLANTELES	AUTO PROPIO			O T R O			NO HUBO RESPUESTA		
	T	PI	R	T	PI	R	T	PI	R
TOTAL U.N.A.M.	27 213	4 446	22 767	9 849	2 548	7 301	9 168	2 147	7 021
TOTAL DE:									
FACULTADES Y ESCUELAS PROFESIONALES	16 775	2 466	14 309	2 697	534	2 163	2 388	448	1 940
UNIDADES MULTIDISCIPLINARIAS	6 081	1 021	5 060	810	191	619	1 930	424	1 506
COLEGIO DE CIENCIAS Y HUMANIDADES	2 366	493	1 873	2 752	645	2 107	3 582	906	2 676
ESCUELA NACIONAL PREPARATORIA	1 991	466	1 525	3 590	1 178	2 412	1 268	369	899
FACULTADES Y ESCUELAS PROFESIONALES									
ESC. NAL. DE ARQUITECTURA	1 115	113	1 002	151	28	123	66	8	58
ESC. NAL. DE ARTES PLASTICAS	126	28	98	16	9	7	84	28	56
FAC. DE CIENCIAS	946	119	827	284	40	244	173	22	151
FAC. DE CS. POLIT. Y SOCIALES	1 418	191	1 227	219	45	174	156	35	121
FAC. DE CONTADURIA Y ADMON.	2 612	327	2 285	190	26	164	340	69	271
FAC. DE DERECHO	1 883	270	1 613	217	26	191	106	13	93
FAC. DE ECONOMIA	653	59	594	122	11	111	38	5	33
ESC. NAL. DE ENF. Y OBSTETRICIA	46	15	31	17	14	3	47	19	28
FAC. DE FILOSOFIA Y LETRAS	854	171	683	122	31	91	133	24	109
FAC. DE INGENIERIA	1 885	211	1 674	397	50	347	186	36	150
FAC. DE MEDICINA	1 906	169	1 737	151	25	126	520	58	462
FAC. DE MEDICINA VET. Y ZOOT.	683	85	598	204	26	178	88	7	81
ESC. NAL. DE MUSICA	628	441	187	163	104	59	50	38	12
FAC. DE ODONTOLOGIA	814	107	707	144	45	99	135	33	102
FAC. DE PSICOLOGIA	640	96	544	116	23	93	65	9	56
FAC. DE QUIMICA	515	57	458	176	31	145	102	14	88
ESC. NAL. DE TRABAJO SOCIAL	51	7	44	8	0	8	99	30	69

FACULTADES, ESCUELAS Y PLANTELES	AUTO PROPIO			O T R O			NO HUBO RESPUESTA		
	T	PI	R	T	PI	R	T	PI	R
UNIDADES MULTIDISCIPLINARIAS									
ESC. NAL. DE EST. PROF. ACATLAN	1 823	322	1 501	218	45	173	528	143	385
ESC. NAL. DE EST. PROF. ARAGON	1 095	216	879	100	31	69	360	80	280
ESC. NAL. DE EST. PROF. CUAUTITLAN	1 264	174	1 090	148	23	125	152	22	130
ESC. NAL. DE EST. PROF. IZTACALA	1 247	192	1 055	225	43	182	582	98	484
ESC. NAL. DE EST. PROF. ZARAGOZA	652	117	535	119	49	70	308	81	227
COLEGIO DE CIENCIAS Y HUMANIDADES									
C.C.H. (LICENCIATURA)	10	2	8	4	2	2	0	0	0
PLANTEL AZCAPOTZALCO	340	67	273	477	109	368	327	80	247
PLANTEL NAUCALPAN	455	123	332	480	133	347	1 464	400	1 064
PLANTEL ORIENTE	351	66	285	868	196	672	572	130	442
PLANTEL SUR	722	156	566	264	61	203	497	152	345
PLANTEL VALLEJO	488	79	409	659	144	515	722	144	578
ESCUELA NACIONAL PREPARATORIA									
PLANTEL 1 GABINO BARREDA	66	9	57	149	41	108	49	18	31
PLANTEL 2 ERASMO CASTELLANOS QUINTO	248	70	178	306	124	182	185	16	169
PLANTEL 3 JUSTO SIERRA	52	13	39	91	38	53	41	17	24
PLANTEL 4 VIDAL CASTAÑEDA Y NAJERA	188	41	147	516	159	357	94	16	78
PLANTEL 5 JOSE VASCONCELOS	439	118	321	701	210	491	463	148	315
PLANTEL 6 ANTONIO CASO	452	86	366	291	78	213	147	47	100
PLANTEL 7 EZEQUIEL A. CHAVEZ	129	29	100	283	90	193	74	38	36
PLANTEL 8 MIGUEL E. SCHULTZ	185	40	145	1 075	401	674	127	17	110
PLANTEL 9 PEDRO DE ALBA	232	60	172	178	37	141	88	52	36

NOTA: El Colegio de Ciencias y Humanidades, imparte la licenciatura en "Investigación Biomédica Básica".

FACULTADES, ESCUELAS Y PLANTELES	TOTAL			PADRE			MADRE		
	TOTAL	PRIMER INGRESO	REIN- GRESO	T	PI	R	T	PI	R
TOTAL U.N.A.M.	294 542	75 944	218 598	165 799	46 253	119 546	25 705	6 859	18 846
TOTAL DE:									
FACULTADES Y ESCUELAS PROFESIONALES	98 198	21 598	76 600	49 700	12 571	37 129	7 966	1 888	6 078
UNIDADES MULTIDISCIPLINARIAS	52 530	14 194	38 336	26 416	7 577	18 839	3 729	993	2 736
COLEGIO DE CIENCIAS Y HUMANIDADES	93 179	24 851	68 328	58 146	16 252	41 894	9 186	2 434	6 752
ESCUELA NACIONAL PREPARATORIA	50 635	15 301	35 334	31 537	9 853	21 684	4 824	1 544	3 280
FACULTADES Y ESCUELAS PROFESIONALES									
ESC. NAL. DE ARQUITECTURA	4 497	1 049	3 448	2 215	669	1 546	307	113	194
ESC. NAL. DE ARTES PLASTICAS	940	283	657	472	160	312	85	26	59
FAC. DE CIENCIAS	5 374	1 323	4 051	3 100	790	2 310	452	127	325
FAC. DE CS. POLIT. Y SOCIALES	6 592	1 579	5 013	2 698	821	1 877	517	139	378
FAC. DE CONTADURIA Y ADMON.	12 575	2 868	9 707	5 210	1 511	3 699	790	202	588
FAC. DE DERECHO	9 638	2 032	7 606	4 226	1 032	3 194	676	153	523
FAC. DE ECONOMIA	3 907	627	3 280	1 347	293	1 054	255	58	197
ESC. NAL. DE ENF. Y OBSTETRICIA	1 952	827	1 125	974	439	535	220	84	136
FAC. DE FILOSOFIA Y LETRAS	5 024	1 536	3 488	2 099	771	1 328	415	138	277
FAC. DE INGENIERIA	10 821	2 228	8 593	5 597	1 390	4 207	805	194	611
FAC. DE MEDICINA	16 840	2 083	14 757	10 048	1 338	8 710	1 607	180	1 427
FAC. DE MEDICINA VET. Y ZOOT.	3 584	700	2 884	2 045	445	1 600	325	58	267
ESC. NAL. DE MUSICA	2 053	1 064	989	1 556	871	685	196	92	104
FAC. DE ODONTOLOGIA	5 465	1 258	4 207	3 169	769	2 400	481	112	369
FAC. DE PSICOLOGIA	3 451	757	2 694	1 539	373	1 166	266	64	202
FAC. DE QUIMICA	4 224	918	3 306	2 703	625	2 078	459	98	361
ESC. NAL. DE TRABAJO SOCIAL	1 261	466	795	702	274	428	110	50	60

FACULTADES, ESCUELAS Y PLANTELES	TOTAL			PADRE			MADRE		
	TOTAL	PRIMER INGRESO	REINGRESO	T	PI	R	T	PI	R
UNIDADES MULTIDISCIPLINARIAS									
ESC. NAL. DE EST. PROF. ACATLAN	11 474	2 998	8 476	5 122	1 459	3 663	778	199	579
ESC. NAL. DE EST. PROF. ARAGON	10 055	2 913	7 142	4 379	1 357	3 022	660	207	453
ESC. NAL. DE EST. PROF. CUAUTITLAN	10 110	2 591	7 519	5 266	1 542	3 724	672	186	486
ESC. NAL. DE EST. PROF. IZTACALA	11 333	2 858	8 475	6 374	1 629	4 745	824	175	649
ESC. NAL. DE EST. PROF. ZARAGOZA	9 558	2 834	6 724	5 275	1 590	3 685	795	226	569
COLEGIO DE CIENCIAS Y HUMANIDADES									
C. C. H. (LICENCIATURA)	24	6	18	18	4	14	3	0	3
PLANTEL AZCAPOTZALCO	18 557	5 062	13 495	12 116	3 441	8 675	1 885	492	1 393
PLANTEL NAUCALPAN	17 102	4 843	12 259	10 802	3 180	7 622	1 716	477	1 239
PLANTEL ORIENTE	19 972	5 009	14 963	12 270	3 268	9 002	1 855	468	1 387
PLANTEL SUR	18 245	5 012	13 233	11 707	3 373	8 334	2 012	539	1 473
PLANTEL VALLEJO	19 279	4 919	14 360	11 233	2 986	8 247	1 715	458	1 257
ESCUELA NACIONAL PREPARATORIA									
PLANTEL 1 GABINO BARREDA	2 838	855	1 983	2 057	605	1 452	302	98	204
PLANTEL 2 ERASMO CASTELIANOS QUINTO	7 008	1 802	5 206	4 480	1 163	3 317	645	176	469
PLANTEL 3 JUSTO SIERRA	2 413	856	1 557	753	322	431	153	67	86
PLANTEL 4 VIDAL CASTAÑEDA Y NAJERA	4 659	1 412	3 247	2 748	911	1 837	435	138	297
PLANTEL 5 JOSÉ VASCONCELOS	10 849	3 606	7 243	7 401	2 516	4 885	1 178	426	752
PLANTEL 6 ANTONIO CASO	5 447	1 532	3 915	3 144	907	2 237	498	124	374
PLANTEL 7 EZEQUIEL A. CHAVEZ	5 688	1 900	3 788	3 579	1 274	2 305	504	187	317
PLANTEL 8 MIGUEL E. SCHULTZ	5 884	1 774	4 110	3 892	1 239	2 653	644	196	448
PLANTEL 9 PEDRO DE ALBA	5 849	1 564	4 285	3 483	916	2 567	465	132	333

18. Población estudiantil de primer ingreso y reingreso por tipo de dependencia económica.

FACULTADES, ESCUELAS Y PLANTELES	HERMANO(S)			OTRO(S) FAMILIAR(ES)			TUTOR		
	T	PI	R	T	PI	R	T	PI	R
TOTAL U.N.A.M.	15 965	4 152	11 813	4 126	935	3 191	2 539	851	1 688
TOTAL DE:									
FACULTADES Y ESCUELAS PROFESIONALES	5 068	1 166	3 902	1 751	327	1 424	564	171	393
UNIDADES MULTIDISCIPLINARIAS	3 054	785	2 269	829	207	622	343	122	221
COLEGIO DE CIENCIAS Y HUMANIDADES	5 250	1 372	3 878	1 033	250	783	898	295	603
ESCUELA NACIONAL PREPARATORIA	2 593	829	1 764	513	151	362	734	263	471
FACULTADES Y ESCUELAS PROFESIONALES									
ESC. NAL. DE ARQUITECTURA	175	56	119	61	11	50	27	13	14
ESC. NAL. DE ARTES PLASTICAS	49	17	32	20	5	15	4	2	2
FAC. DE CIENCIAS	343	83	260	113	20	93	25	7	18
FAC. DE CS. POLIT. Y SOCIALES	257	90	167	147	26	121	24	10	14
FAC. DE CONTADURIA Y ADMON.	509	135	374	143	36	107	51	16	35
FAC. DE DERECHO	360	74	286	143	29	114	34	11	23
FAC. DE ECONOMIA	171	28	143	60	16	44	12	4	8
ESC. NAL. DE ENF. Y OBSTETRICIA	136	60	76	44	14	30	39	22	17
FAC. DE FILOSOFIA Y LETRAS	211	76	135	163	36	127	36	12	24
FAC. DE INGENIERIA	585	135	450	111	25	86	57	13	44
FAC. DE MEDICINA	1 196	127	1 069	339	27	312	116	14	102
FAC. DE MEDICINA VET. Y ZOOT.	229	49	180	58	11	47	23	10	13
ESC. NAL. DE MUSICA	39	14	25	15	3	12	10	2	8
FAC. DE ODONTOLOGIA	287	70	217	118	28	90	46	11	35
FAC. DE PSICOLOGIA	144	45	99	114	23	91	20	9	11
FAC. DE QUIMICA	306	72	234	73	11	62	34	13	21
ESC. NAL. DE TRABAJO SOCIAL	71	35	36	29	6	23	6	2	4

FACULTADES, ESCUELAS Y PLANTELES	HERMANO(S)			OTRO(S) FAMILIAR(ES)			TUTOR		
	T	PI	R	T	PI	R	T	PI	R

UNIDADES MULTIDISCIPLINARIAS

ESC. NAL. DE EST. PROF. ACATLAN	591	151	440	166	41	125	59	16	43
ESC. NAL. DE EST. PROF. ARAGON	483	129	354	158	41	117	59	23	36
ESC. NAL. DE EST. PROF. CUAUTITLAN	700	153	547	136	30	106	62	23	39
ESC. NAL. DE EST. PROF. IZTACALA	670	169	501	197	50	147	94	34	60
ESC. NAL. DE EST. PROF. ZARAGOZA	610	183	427	172	45	127	69	26	43

COLEGIO DE CIENCIAS Y HUMANIDADES

C. C. H. (LICENCIATURA)	0	0	0	0	0	0	0	0	0
PLANTEL AZCAPOTZALCO	1 113	300	813	203	51	152	203	64	139
PLANTEL NAUCALPAN	881	259	622	157	48	109	137	44	93
PLANTEL ORIENTE	1 151	269	882	242	43	199	187	68	119
PLANTEL SUR	962	258	704	216	56	160	179	63	116
PLANTEL VALLEJO	1 143	286	857	215	52	163	192	56	136

ESCUELA NACIONAL PREPARATORIA

PLANTEL 1 GABINO BARREDA	165	56	109	29	12	17	36	13	23
PLANTEL 2 ERASMO CASTELLANOS QUINTO	346	90	256	92	22	70	106	32	74
PLANTEL 3 JUSTO SIERRA	139	53	86	33	11	22	37	15	22
PLANTEL 4 VIDAL CASTAÑEDA Y NAJERA	243	81	162	54	13	41	61	25	36
PLANTEL 5 JOSE VASCONCELOS	515	180	335	92	36	56	171	69	102
PLANTEL 6 ANTONIO CASO	247	80	167	51	9	42	99	36	63
PLANTEL 7 EZEQUIEL A. CHAVEZ	342	119	223	54	16	38	86	39	47
PLANTEL 8 MIGUEL E. SCHULTZ	296	98	198	51	21	30	87	21	66
PLANTEL 9 PEDRO DE ALBA	300	72	228	57	11	46	51	13	38

18. Población estudiantil de primer ingreso y reingreso por tipo de dependencia económica.

FACULTADES, ESCUELAS Y PLANTELES	POR SI MISMO			B E C A			OTRA PERSONA			NO HUBO RESPUESTA		
	T	PI	R	T	PI	R	T	PI	R	T	PI	R
TOTAL U.N.A.M.	67 070	14 145	52 925	962	143	819	2 354	390	1 964	10 022	2 216	7 806
TOTAL DE:												
FACULTADES Y ESCUELAS PROFESIONALES	29 035	4 787	24 248	608	70	538	1 275	183	1 092	2 231	435	1 796
UNIDADES MULTIDISCIPLINARIAS	15 207	3 918	11 289	248	47	201	575	101	474	2 129	444	1 685
COLEGIO DE CIENCIAS Y HUMANIDADES	31 854	3 173	10 681	74	14	60	325	66	259	4 413	995	3 418
ESCUELA NACIONAL PREPARATORIA	8 974	2 267	6 707	32	12	20	179	40	139	1 249	342	907
FACULTADES Y ESCUELAS PROFESIONALES												
ESC. NAL. DE ARQUITECTURA	1 611	172	1 439	18	4	14	30	3	27	53	8	45
ESC. NAL. DE ARTES PLASTICAS	267	59	208	6	0	6	15	4	11	22	10	12
FAC. DE CIENCIAS	1 099	259	840	20	4	16	92	4	88	130	29	101
FAC. DE CS. POLIT. Y SOCIALES	2 650	428	2 222	42	3	39	125	22	103	132	40	92
FAC. DE CONTADURIA Y ADMON.	5 417	874	4 543	33	2	31	77	15	62	345	77	268
FAC. DE DERECHO	3 969	692	3 277	48	5	43	106	27	79	76	9	67
FAC. DE ECONOMIA	1 943	215	1 728	57	4	53	49	7	42	13	2	11
ESC. NAL. DE ENF. Y OBSTETRICIA	475	186	289	1	0	1	56	21	35	7	1	6
FAC. DE FILOSOFIA Y LETRAS	1 829	444	1 385	25	6	19	164	26	138	82	27	55
FAC. DE INGENIERIA	3 339	410	2 929	99	17	82	24	4	20	204	40	164
FAC. DE MEDICINA	2 530	309	2 221	141	12	129	194	6	188	669	70	599
FAC. DE MEDICINA VET. Y ZOOT.	747	113	634	39	1	38	27	3	24	91	10	81
ESC. NAL. DE MUSICA	155	23	132	8	3	5	9	2	7	65	54	11
FAC. DE ODONTOLOGIA	1 111	225	886	20	3	17	96	14	82	137	26	111
FAC. DE PSICOLOGIA	1 140	216	924	25	4	21	118	14	104	85	9	76
FAC. DE QUIMICA	494	81	413	19	0	19	51	2	49	85	16	69
ESC. NAL. DE TRABAJO SOCIAL	259	81	178	7	2	5	42	9	33	35	7	28

FACULTADES, ESCUELAS Y PLANTELES	POR SI MISMO			B E C A			OTRA PERSONA			NO HUBO RESPUESTA		
	T	PI	R	T	PI	R	T	PI	R	T	PI	R
UNIDADES MULTIDISCIPLINARIAS												
ESC. NAL. DE EST. PROF. ACATLAN	4 045	956	3 089	52	10	42	136	25	111	525	141	384
ESC. NAL. DE EST. PROF. ARAGON	3 830	1 049	2 781	31	12	19	76	17	59	379	78	301
ESC. NAL. DE EST. PROF. CUAUTITLAN	2 981	604	2 377	66	19	47	61	10	51	166	24	142
ESC. NAL. DE EST. PROF. IZTACALA	2 183	649	1 534	71	2	69	156	21	135	764	129	635
ESC. NAL. DE EST. PROF. ZARAGOZA	2 168	660	1 508	28	4	24	146	28	118	295	72	223
COLEGIO DE CIENCIAS Y HUMANIDADES												
C. C. H. (LICENCIATURA)	0	0	0	1	1	0	1	1	0	1	0	1
PLANTEL AZCAPOTZALCO	2 560	599	1 961	17	3	14	60	11	49	400	101	299
PLANTEL NAUCALPAN	1 633	400	1 233	20	5	15	28	8	20	1 728	422	1 306
PLANTEL ORIENTE	3 382	731	2 651	6	2	4	84	14	70	795	146	649
PLANTEL SUR	2 470	562	1 908	13	2	11	73	15	58	613	144	469
PLANTEL VALLEJO	3 809	881	2 928	17	1	16	79	17	62	876	182	694
ESCUELA NACIONAL PREPARATORIA												
PLANTEL 1 GABINO BARREDA	200	52	148	0	0	0	6	0	6	43	19	24
PLANTEL 2 ERASMO CASTELLANOS QUINTO	1 135	295	840	2	0	2	17	2	15	185	22	163
PLANTEL 3 JUSTO SIERRA	1 246	365	881	5	2	3	19	5	14	28	16	12
PLANTEL 4 VIDAL CASTAÑEDA Y NAJERA	997	221	776	2	1	1	19	2	17	100	20	80
PLANTEL 5 JOSE VASCONCELOS	1 081	237	844	7	2	5	28	14	14	376	126	250
PLANTEL 6 ANTONIO CASO	1 194	308	886	5	2	3	32	10	22	177	56	121
PLANTEL 7 EZEQUIEL A. CHAVEZ	1 026	237	789	2	1	1	16	1	15	79	26	53
PLANTEL 8 MIGUEL E. SCHULTZ	742	171	571	5	4	1	15	4	11	152	20	132
PLANTEL 9 PEDRO DE ALBA	1 353	381	972	4	0	4	27	2	25	109	37	72

NOTA: El Colegio de Ciencias y Humanidades, imparte la licenciatura en "Investigación Biomédica Básica".

FACULTADES, ESCUELAS Y PLANTELES	TOTAL			HASTA \$ 3 000			DE \$ 3 001 A \$ 4 500		
	TOTAL	PRIMER INGRESO	REIN- GRESO	T	PI	R	T	PI	R
TOTAL U.N.A.M.	294 542	75 944	218 598	21 116	6 936	14 190	40 173	11 735	28 438
TOTAL DE:									
FACULTADES Y ESCUELAS PROFESIONALES	98 198	21 598	76 600	4 586	1 344	3 242	9 350	2 504	6 846
UNIDADES MULTIDISCIPLINARIAS	52 530	14 194	38 336	3 186	1 053	2 133	6 219	1 784	4 435
COLEGIO DE CIENCIAS Y HUMANIDADES	93 179	24 851	68 328	8 082	2 651	5 431	15 838	4 668	11 170
ESCUELA NACIONAL PREPARATORIA	50 635	15 301	35 334	5 272	1 888	3 384	8 766	2 779	5 987
FACULTADES Y ESCUELAS PROFESIONALES									
ESC. NAL. DE ARQUITECTURA	4 497	1 049	3 448	128	61	67	314	105	209
ESC. NAL. DE ARTES PLASTICAS	940	283	657	38	11	27	59	10	49
FAC. DE CIENCIAS	5 374	1 323	4 051	241	88	153	458	154	304
FAC. DE CS. POLIT. Y SOCIALES	6 592	1 579	5 013	186	65	121	470	165	305
FAC. DE CONTADURIA Y ADMON.	12 575	2 868	9 707	504	250	254	1 021	385	636
FAC. DE DERECHO	9 638	2 032	7 606	457	71	386	924	195	729
FAC. DE ECONOMIA	3 907	627	3 280	97	23	74	297	75	222
ESC. NAL. DE ENF. Y OBSTETRICIA	1 952	827	1 125	276	126	150	458	195	263
FAC. DE FILOSOFIA Y LETRAS	5 024	1 536	3 488	224	93	131	439	153	286
FAC. DE INGENIERIA	10 821	2 228	8 593	501	145	356	1 083	263	820
FAC. DE MEDICINA	16 840	2 083	14 757	946	122	824	1 945	265	1 680
FAC. DE MEDICINA VET. Y ZOOT.	3 584	700	2 884	178	40	138	331	67	264
ESC. NAL. DE MUSICA	2 053	1 064	989	33	9	24	64	30	34
FAC. DE ODONTOLOGIA	5 465	1 258	4 207	211	63	148	511	156	355
FAC. DE PSICOLOGIA	3 451	757	2 694	141	45	96	285	82	203
FAC. DE QUIMICA	4 224	918	3 306	295	82	213	479	114	365
ESC. NAL. DE TRABAJO SOCIAL	1 261	466	795	130	50	80	212	90	122

FACULTADES, ESCUELAS Y PLANTELES	TOTAL			HASTA \$ 3 000			DE \$ 3001 A \$ 4 500		
	TOTAL	PRIMER INGRESO	REIN- GRESO	T	PI	R	T	PI	R

UNIDADES MULTIDISCIPLINARIAS

ESC. NAL. DE EST. PROF. ACATLAN	11 474	2 998	8 476	476	151	325	1 093	306	787
ESC. NAL. DE EST. PROF. ARAGON	10 055	2 913	7 142	612	224	388	1 287	396	891
ESC. NAL. DE EST. PROF. CUAUTITLAN	10 110	2 591	7 519	593	166	427	1 081	326	755
ESC. NAL. DE EST. PROF. IZTACALA	11 333	2 858	8 475	667	179	488	1 239	314	925
ESC. NAL. DE EST. PROF. ZARAGOZA	9 558	2 834	6 724	838	333	505	1 519	442	1 077

COLEGIO DE CIENCIAS Y HUMANIDADES

C.C.H. (LICENCIATURA)	24	6	18	0	0	0	1	1	0
PLANTEL AZCAPOTZALCO	18 557	5 062	13 495	1 492	525	967	3 543	1 091	2 452
PLANTEL NAUCALPAN	17 102	4 843	12 259	1 375	530	845	2 707	947	1 760
PLANTEL ORIENTE	19 972	5 009	14 963	2 140	617	1 523	3 848	1 015	2 833
PLANTEL SUR	18 245	5 012	13 233	1 440	431	1 009	2 638	740	1 898
PLANTEL VALLEJO	19 279	4 919	14 360	1 635	548	1 087	3 101	874	2 227

ESCUELA NACIONAL PREPARATORIA

PLANTEL 1 GABINO BARREDA	2 838	855	1 983	329	138	191	530	179	351
PLANTEL 2 ERASMO CASTELLANOS QUINTO	7 008	1 802	5 206	758	204	554	1 184	288	896
PLANTEL 3 JUSTO SIERRA	2 413	856	1 557	239	85	154	427	152	275
PLANTEL 4 VIDAL CASTAÑEDA Y NAJERA	4 659	1 412	3 247	533	208	325	825	291	534
PLANTEL 5 JOSE VASCONCELOS	10 849	3 606	7 243	1 379	411	968	1 969	604	1 365
PLANTEL 6 ANTONIO CASO	5 447	1 532	3 915	342	110	232	602	186	416
PLANTEL 7 EZEQUIEL A. CHAVEZ	5 688	1 900	3 788	777	328	449	1 233	424	809
PLANTEL 8 MIGUEL E. SCHULTZ	5 884	1 774	4 110	511	231	280	1 014	334	680
PLANTEL 9 PEDRO DE ALBA	5 849	1 564	4 285	404	173	231	982	321	661

19. Población estudiantil de primer ingreso y reingreso por monto del ingreso mensual de la familia.

FACULTADES, ESCUELAS Y PLANTELES	DE \$ 4 501 A \$ 6 000			DE \$ 6 001 A \$ 7 500			DE \$ 7 501 A \$ 9 000		
	T	PI	R	T	PI	R	T	PI	R
TOTAL U.N.A.M.	50 014	13 456	36 558	40 672	10 202	30 470	38 861	9 475	29 386
TOTAL DE:									
FACULTADES Y ESCUELAS PROFESIONALES	14 279	3 468	10 811	13 319	2 874	10 445	13 593	2 770	10 823
UNIDADES MULTIDISCIPLINARIAS	8 652	2 342	6 310	7 456	2 051	5 405	7 297	1 938	5 359
COLEGIO DE CIENCIAS Y HUMANIDADES	17 591	4 797	12 794	13 047	3 347	9 700	11 792	2 994	8 798
ESCUELA NACIONAL PREPARATORIA	9 492	2 849	6 643	6 850	1 930	4 920	6 179	1 773	4 406
FACULTADES Y ESCUELAS PROFESIONALES									
ESC. NAL. DE ARQUITECTURA	571	176	395	561	133	428	632	142	490
ESC. NAL. DE ARTES PLASTICAS	133	49	84	125	43	82	145	42	103
FAC. DE CIENCIAS	729	203	526	678	173	505	696	160	536
FAC. DE CS. POLIT. Y SOCIALES	762	202	560	816	216	600	920	216	704
FAC. DE CONTADURIA Y ADMON.	1 659	494	1 165	1 741	406	1 335	1 864	369	1 495
FAC. DE DERECHO	1 444	336	1 108	1 435	308	1 127	1 334	273	1 061
FAC. DE ECONOMIA	503	109	394	557	88	469	599	86	513
ESC. NAL. DE ENF. Y OBSTETRICIA	462	198	264	277	97	180	209	87	122
FAC. DE FILOSOFIA Y LETRAS	677	226	451	621	205	416	646	197	449
FAC. DE INGENIERIA	1 585	367	1 218	1 404	311	1 093	1 493	309	1 184
FAC. DE MEDICINA	2 879	387	2 492	2 478	280	2 198	2 350	276	2 074
FAC. DE MEDICINA VET. Y ZOOT.	486	101	385	468	92	376	484	94	390
ESC. NAL. DE MUSICA	178	69	109	171	72	99	238	102	136
FAC. DE ODONTOLOGIA	774	190	584	766	184	582	771	160	611
FAC. DE PSICOLOGIA	502	110	392	416	76	340	498	93	405
FAC. DE QUIMICA	678	152	526	599	112	487	572	125	447
ESC. NAL. DE TRABAJO SOCIAL	257	99	158	206	78	128	142	39	103

FACULTADES, ESCUELAS Y PLANTELES	DE \$ 4 501 A \$ 6 000			DE \$ 6 001 A \$ 7 500			DE \$ 7 501 A 9 000		
	T	PI	R	T	PI	R	T	PI	R

UNIDADES MULTIDISCIPLINARIAS

ESC. NAL. DE EST. PROF. ACATLAN	1 628	432	1 196	1 584	435	1 149	1 585	414	1 171
ESC. NAL. DE EST. PROF. ARAGON	1 723	468	1 255	1 556	438	1 118	1 451	425	1 026
ESC. NAL. DE EST. PROF. CUAUTITLAN	1 559	439	1 120	1 350	361	989	1 403	371	1 032
ESC. NAL. DE EST. PROF. IZTACALA	1 862	443	1 419	1 567	420	1 147	1 594	360	1 234
ESC. NAL. DE EST. PROF. ZARAGOZA	1 880	560	1 320	1 399	397	1 002	1 264	368	896

COLEGIO DE CIENCIAS Y HUMANIDADES

C. C. H. (LICENCIATURA)	0	0	0	0	0	0	1	0	1
PLANTEL AZCAPOTZALCO	3 999	1 066	2 933	2 826	781	2 045	2 420	599	1 821
PLANTEL NAUCALPAN	2 809	853	1 956	2 098	574	1 524	2 076	568	1 508
PLANTEL ORIENTE	4 076	1 039	3 037	2 768	647	2 121	2 391	596	1 795
PLANTEL SUR	3 051	874	2 177	2 514	672	1 842	2 315	614	1 701
PLANTEL VALLEJO	3 656	965	2 691	2 841	673	2 168	2 589	617	1 972

ESCUELA NACIONAL PREPARATORIA

PLANTEL 1 GABINO BARREDA	537	162	375	413	106	307	347	100	247
PLANTEL 2 ERASMO CASTELLANOS QUINTO	1 366	363	1 003	1 009	271	738	847	228	619
PLANTEL 3 JUSTO SIERRA	480	195	285	357	126	231	330	103	227
PLANTEL 4 VIDAL CASTAÑEDA Y NAJERA	938	256	682	633	179	454	603	166	437
PLANTEL 5 JOSE VASCONCELOS	1 927	598	1 329	1 316	422	894	1 155	388	767
PLANTEL 6 ANTONIO CASO	794	252	542	680	189	491	674	186	488
PLANTEL 7 EZEQUIEL A. CHAVEZ	1 246	399	847	815	236	579	609	188	421
PLANTEL 8 MIGUEL E. SCHULTZ	1 064	340	724	802	199	603	755	222	533
PLANTEL 9 PEDRO DE ALBA	1 140	284	856	825	202	623	859	192	667

19. Población estudiantil de primer ingreso y reingreso por monto del ingreso mensual de la familia.

FACULTADES, ESCUELAS Y PLANTELES	DE \$ 9 001 A \$ 12 000			DE \$ 12 001 A \$ 15 000			\$ 15 001 Y MAS			NO HUBO RESPUESTA		
	T	PI	R	T	PI	R	T	PI	R	T	PI	R
TOTAL U.N.A.M.	37 644	8 975	28 669	27 143	6 297	20 846	32 408	7 349	25 059	6 501	1 519	4 982
TOTAL DE:												
FACULTADES Y ESCUELAS PROFESIONALES ...	14 180	2 847	11 333	11 415	2 195	9 220	16 211	3 173	13 038	1 265	423	842
UNIDADES MULTIDISCIPLINARIAS	7 136	1 876	5 260	5 225	1 316	3 909	5 846	1 501	4 345	1 513	333	1 180
COLEGIO DE CIENCIAS Y HUMANIDADES	10 748	2 643	8 105	6 811	1 685	5 126	6 537	1 590	4 947	2 733	476	2 257
ESCUELA NACIONAL PREPARATORIA	5 580	1 609	3 971	3 692	1 101	2 591	3 814	1 085	2 729	990	287	703
FACULTADES Y ESCUELAS PROFESIONALES												
ESC. NAL. DE ARQUITECTURA	754	146	608	628	116	512	884	165	719	25	5	20
ESC. NAL. DE ARTES PLASTICAS	136	46	90	136	43	93	155	35	120	13	4	9
FAC. DE CIENCIAS	756	179	577	670	144	526	1 111	211	900	35	11	24
FAC. DE CS. POLIT. Y SOCIALES	1 093	249	844	959	193	766	1 352	264	1 088	34	9	25
FAC. DE CONTADURIA Y ADMON.	1 940	299	1 641	1 578	182	1 396	1 967	237	1 730	301	246	55
FAC. DE DERECHO	1 332	306	1 026	1 049	226	823	1 599	316	1 283	64	1	63
FAC. DE ECONOMIA	622	88	534	506	58	448	723	99	624	3	1	2
ESC. NAL. DE ENF. Y OBSTETRICIA	151	72	79	75	34	41	41	16	25	3	2	1
FAC. DE FILOSOFIA Y LETRAS	746	227	519	606	146	460	1 024	277	747	41	12	29
FAC. DE INGENIERIA	1 497	260	1 237	1 290	253	1 037	1 853	293	1 560	115	27	88
FAC. DE MEDICINA	2 261	267	1 994	1 543	194	1 349	2 068	257	1 811	370	35	335
FAC. DE MEDICINA VET. Y ZOOT.	451	85	366	425	82	343	702	133	569	59	6	53
ESC. NAL. DE MUSICA	340	170	170	346	175	171	659	420	239	24	17	7
FAC. DE ODONTOLOGIA	812	162	650	667	144	523	864	177	687	89	22	67
FAC. DE PSICOLOGIA	549	114	435	448	93	355	591	139	452	21	5	16
FAC. DE QUIMICA	606	132	474	405	78	327	557	119	438	33	4	29
ESC. NAL. DE TRABAJO SOCIAL	134	45	89	84	34	50	61	15	46	35	16	19

FACULTADES, ESCUELAS Y PLANTELES	DE \$ 9 001 A \$ 12 000			DE \$ 12 001 A \$ 15 000			\$ 15 001 Y MAS			NO HUBO RESPUESTA		
	T	PI	R	T	PI	R	T	PI	R	T	PI	R

UNIDADES MULTIDISCIPLINARIAS

ESC. NAL. DE EST. PROF. ACATLAN	1 620	403	1 217	1 341	336	1 005	1 755	408	1 347	392	113	279
ESC. NAL. DE EST. PROF. ARAGON	1 371	389	982	933	230	703	794	276	518	328	67	261
ESC. NAL. DE EST. PROF. CUAUTITLAN ...	1 502	360	1 142	1 119	267	852	1 386	290	1 096	117	11	106
ESC. NAL. DE EST. PROF. IZTACALA	1 508	402	1 106	1 133	281	852	1 330	368	962	433	91	342
ESC. NAL. DE EST. PROF. ZARAGOZA	1 135	322	813	699	202	497	581	159	422	243	51	192

COLEGIO DE CIENCIAS Y HUMANIDADES

C.C.H. (LICENCIATURA)	2	1	1	4	0	4	16	4	12	0	0	0
PLANTEL AZCAPOTZALCO	2 187	519	1 668	1 156	268	888	844	189	655	90	24	66
PLANTEL NAUCALPAN	2 020	525	1 495	1 430	419	1 011	1 480	368	1 112	1 107	59	1 048
PLANTEL ORIENTE	1 968	457	1 511	1 151	257	894	914	205	709	716	176	540
PLANTEL SUR	2 263	616	1 647	1 646	413	1 233	2 056	559	1 497	322	93	229
PLANTEL VALLEJO	2 308	525	1 783	1 424	328	1 096	1 227	265	962	498	124	374

ESCUELA NACIONAL PREPARATORIA

PLANTEL 1 GABINO BARREDA	317	75	242	181	53	128	165	33	132	19	9	10
PLANTEL 2 ERASMO CASTELLANOS QUINTO ..	774	205	569	463	115	348	451	111	340	156	17	139
PLANTEL 3 JUSTO SIERRA	255	84	171	165	59	106	127	35	92	33	17	16
PLANTEL 4 VIDAL CASTAÑEDA Y NAJERA ...	463	126	337	319	91	228	306	85	221	39	10	29
PLANTEL 5 JOSE VASCONCELOS	1 103	413	690	780	322	458	882	339	543	338	109	229
PLANTEL 6 ANTONIO CASO	763	201	562	614	149	465	846	220	626	132	39	93
PLANTEL 7 EZEQUIEL A. CHAVEZ	520	167	353	273	90	183	185	57	128	30	11	19
PLANTEL 8 MIGUEL E. SCHULTZ	669	172	497	454	129	325	449	103	346	166	44	122
PLANTEL 9 PEDRO DE ALBA	716	166	550	443	93	350	403	102	301	77	31	46

NOTA: El Colegio de Ciencias y Humanidades, imparte la licenciatura en "Investigación Biomédica Básica".

FACULTADES, ESCUELAS Y PLANTELES	TOTAL	H E R M A N O S								
		CERO	UNO	DOS	TRES	CUATRO	CINCO	SEIS	SIETE	OCHO Y MAS
TOTAL U.N.A.M.	75 944	1 222	1 508	4 252	8 355	11 475	11 410	10 490	9 006	18 226
TOTAL DE:										
FACULTADES Y ESCUELAS PROFESIONALES	21 598	168	517	1 553	2 687	3 484	3 261	2 845	2 349	4 734
UNIDADES MULTIDISCIPLINARIAS	14 194	334	235	675	1 484	1 976	2 069	1 984	1 814	3 623
COLEGIO DE CIENCIAS Y HUMANIDADES	24 851	465	456	1 146	2 490	3 635	3 774	3 567	3 054	6 264
ESCUELA NACIONAL PREPARATORIA	15 301	255	300	878	1 694	2 380	2 306	2 094	1 789	3 605
FACULTADES Y ESCUELAS PROFESIONALES										
ESC. NAL. DE ARQUITECTURA	1 049	6	29	77	119	191	154	148	101	224
ESC. NAL. DE ARTES PLASTICAS	283	5	3	31	43	46	45	30	20	60
FAC. DE CIENCIAS	1 323	12	27	87	166	194	202	204	133	298
FAC. DE CS. POLIT. Y SOCIALES	1 579	4	42	99	206	241	269	207	156	355
FAC. DE CONTADURIA Y ADMON.	2 868	13	53	154	317	458	445	391	356	681
FAC. DE DERECHO	2 032	27	53	126	214	331	306	273	232	470
FAC. DE ECONOMIA	627	3	11	34	79	82	98	98	72	150
ESC. NAL. DE ENF. Y OBSTETRICIA	827	5	20	37	47	116	129	90	122	261
FAC. DE FILOSOFIA Y LETRAS	1 536	6	46	87	211	257	211	234	171	313
FAC. DE INGENIERIA	2 228	20	48	128	267	366	353	290	248	508
FAC. DE MEDICINA	2 083	14	57	138	252	325	313	273	247	464
FAC. DE MEDICINA VET. Y ZOOT.	700	8	15	41	88	133	105	86	63	161
ESC. NAL. DE MUSICA	1 064	10	71	293	276	196	103	35	28	52
FAC. DE ODONTOLOGIA	1 258	10	12	87	137	206	197	191	162	256
FAC. DE PSICOLOGIA	757	4	9	54	88	140	120	90	81	171
FAC. DE QUIMICA	918	11	15	50	141	137	139	133	101	191
ESC. NAL. DE TRABAJO SOCIAL	466	10	6	30	36	65	72	72	56	119

FACULTADES, ESCUELAS Y PLANTELES	TOTAL	H E R M A N O S								
		CERO	UNO	DOS	TRES	CUATRO	CINCO	SEIS	SIETE	OCHO Y MAS
UNIDADES MULTIDISCIPLINARIAS										
ESC. NAL. DE EST. PROF. ACATLAN	2 998	136	63	171	323	420	447	402	367	669
ESC. NAL. DE EST. PROF. ARAGON	2 913	55	46	131	277	374	402	409	393	826
ESC. NAL. DE EST. PROF. CUAUTITLAN	2 591	14	45	130	283	393	383	379	311	653
ESC. NAL. DE EST. PROF. IZTACALA	2 858	80	31	114	314	400	418	423	356	722
ESC. NAL. DE EST. PROF. ZARAGOZA	2 834	49	50	129	287	389	419	371	387	753
COLEGIO DE CIENCIAS Y HUMANIDADES										
C.C.H. (LICENCIATURA)	6	0	0	2	1	0	1	0	1	1
PLANTEL AZCAPOTZALCO	5 062	55	85	240	498	692	811	735	641	1 305
PLANTEL NAUCALPAN	4 843	82	102	233	497	775	745	684	572	1 153
PLANTEL ORIENTE	5 009	121	86	198	399	712	753	732	631	1 377
PLANTEL SUR	5 012	87	102	268	629	825	779	695	550	1 077
PLANTEL VALLEJO	4 919	120	81	205	466	631	685	721	659	1 351
ESCUELA NACIONAL PREPARATORIA										
PLANTEL 1 GABINO BARREDA	855	7	30	54	124	142	128	109	86	175
PLANTEL 2 ERASMO CASTELLANOS QUINTO	1 802	26	35	78	208	261	265	231	203	495
PLANTEL 3 JUSTO SIERRA	856	10	16	38	63	98	127	111	134	259
PLANTEL 4 VIDAL CASTAÑEDA Y NAJERA	1 412	4	32	103	136	207	223	205	171	331
PLANTEL 5 JOSE VASCONCELOS	3 606	107	59	228	427	636	594	494	387	674
PLANTEL 6 ANTONIO CASO	1 532	21	27	105	224	263	236	207	143	306
PLANTEL 7 EZEQUIEL A. CHAVEZ	1 900	23	24	85	181	252	294	283	249	509
PLANTEL 8 MIGUEL E. SCHULTZ	1 774	26	49	113	190	317	227	240	216	396
PLANTEL 9 PEDRO DE ALBA	1 564	31	28	74	141	204	212	214	200	460

NOTA: El Colegio de Ciencias y Humanidades, imparte la licenciatura en "Investigación Biomédica Básica".

21. Población estudiantil de primer ingreso por orden de nacimiento entre sus hermanos.

FACULTADES, ESCUELAS Y PLANTELES	TOTAL	PRIMERO	SEGUNDO	TERCERO	CUARTO	QUINTO	SEXTO	SEPTIMO	DESPUES DEL SEPTIMO	NO HUBO RESPUESTA
TOTAL U.N.A.M.	75 944	17 690	14 474	12 380	9 648	7 217	4 902	3 262	4 097	2 274
TOTAL DE:										
FACULTADES Y ESCUELAS PROFESIONALES	21 598	5 385	4 391	3 649	2 706	2 030	1 286	837	1 002	312
UNIDADES MULTIDISCIPLINARIAS	14 194	3 317	2 754	2 292	1 779	1 306	863	579	711	593
COLEGIO DE CIENCIAS Y HUMANIDADES	24 851	5 471	4 517	3 940	3 205	2 464	1 717	1 149	1 490	898
ESCUELA NACIONAL PREPARATORIA	15 301	3 517	2 812	2 499	1 958	1 417	1 036	697	894	471
FACULTADES Y ESCUELAS PROFESIONALES										
ESC. NAL. DE ARQUITECTURA	1 049	223	215	201	140	113	56	39	54	8
ESC. NAL. DE ARTES PLASTICAS	283	53	70	51	33	27	14	12	17	6
FAC. DE CIENCIAS	1 323	350	246	217	159	131	77	50	71	22
FAC. DE CS. POLIT. Y SOCIALES	1 579	396	313	271	197	145	106	59	80	12
FAC. DE CONTADURIA Y ADMON.	2 868	695	598	477	368	266	165	114	145	40
FAC. DE DERECHO	2 032	449	403	365	277	181	149	99	62	47
FAC. DE ECONOMIA	627	141	127	119	76	66	46	22	23	7
ESC. NAL. DE ENF. Y OBSTETRICIA	827	168	183	132	112	89	56	33	46	8
FAC. DE FILOSOFIA Y LETRAS	1 536	378	305	295	195	146	86	56	65	10
FAC. DE INGENIERIA	2 228	553	429	410	258	210	126	81	116	45
FAC. DE MEDICINA	2 083	607	419	296	255	193	118	73	96	26
FAC. DE MEDICINA VET. Y ZOOT.	700	145	148	117	94	68	40	37	38	13
ESC. NAL. DE MUSICA	1 064	412	283	147	77	50	36	26	20	13
FAC. DE ODONTOLOGIA	1 258	285	245	197	177	130	90	48	66	20
FAC. DE PSICOLOGIA	757	172	153	131	116	76	42	30	33	4
FAC. DE QUIMICA	918	248	167	151	106	92	57	39	41	17
ESC. NAL. DE TRABAJO SOCIAL	466	110	87	72	66	47	22	19	29	14

FACULTADES, ESCUELAS Y PLANTELES	TOTAL	PRIMERO	SEGUNDO	TERCERO	CUARTO	QUINTO	SEXTO	SEPTIMO	DESPUES DEL SEPTIMO	NO HUBO RESPUESTA
UNIDADES MULTIDISCIPLINARIAS										
ESC. NAL. DE EST. PROF. ACATLAN	2 998	677	558	500	370	280	167	109	131	206
ESC. NAL. DE EST. PROF. ARAGON	2 913	615	573	497	386	264	189	128	149	112
ESC. NAL. DE EST. PROF. CUAUTITLAN	2 591	649	535	420	336	237	148	104	137	25
ESC. NAL. DE EST. PROF. IZTACALA	2 858	691	534	436	344	263	193	116	141	140
ESC. NAL. DE EST. PROF. ZARAGOZA	2 834	685	554	439	343	262	166	122	153	110
COLEGIO DE CIENCIAS Y HUMANIDADES										
C.C.H. (LICENCIATURA)	6	2	1	0	1	0	2	0	0	0
PLANTEL AZCAPOTZALCO	5 062	1 145	893	812	664	518	364	236	303	127
PLANTEL NAUCALPAN	4 843	1 164	862	775	602	491	290	218	288	153
PLANTEL ORIENTE	5 009	1 049	902	765	687	509	366	215	279	237
PLANTEL SUR	5 012	1 134	983	801	624	476	318	211	283	182
PLANTEL VALLEJO	4 919	977	876	787	627	470	377	269	337	199
ESCUELA NACIONAL PREPARATORIA										
PLANTEL 1 GABINO BARREDA	855	242	162	139	95	66	57	35	42	17
PLANTEL 2 ERASMO CASTELLANOS QUINTO	1 802	394	320	309	232	156	133	90	121	47
PLANTEL 3 JUSTO SIERRA	856	200	142	128	122	93	60	42	53	16
PLANTEL 4 VIDAL CASTAÑEDA Y NAJERA	1 412	319	268	240	192	142	105	62	77	7
PLANTEL 5 JOSE VASCONCELOS	3 606	856	709	585	430	310	204	142	181	189
PLANTEL 6 ANTONIO CASO	1 532	372	281	253	213	131	92	61	94	35
PLANTEL 7 EZEQUIEL A. CHAVEZ	1 900	371	318	300	269	215	149	109	111	58
PLANTEL 8 MIGUEL E. SCHULTZ	1 774	403	351	285	200	175	124	80	112	44
PLANTEL 9 PEDRO DE ALBA	1 564	360	261	260	205	129	112	76	103	58

NOTA: El Colegio de Ciencias y Humanidades, imparte la licenciatura en "Investigación Biomédica Básica".

22. Población estudiantil de primer ingreso y reingreso por tenencia de la casa habitación de su familia.

FACULTADES, ESCUELAS Y PLANTELES	TOTAL			PROPIA			ALQUILADA		
	TOTAL	PRIMER INGRESO	REIN- GRESO	T	PI	R	T	PI	R
TOTAL U.N.A.M.	294 542	75 944	218 598	157 934	41 290	116 644	87 839	22 300	65 539
TOTAL DE:									
FACULTADES Y ESCUELAS PROFESIONALES	98 198	21 598	76 600	52 688	11 850	40 838	31 362	6 617	24 745
UNIDADES MULTIDISCIPLINARIAS	52 530	14 194	38 336	29 052	7 792	21 260	14 341	3 906	10 435
COLEGIO DE CIENCIAS Y HUMANIDADES	93 179	24 851	68 328	49 486	13 528	35 958	26 637	7 106	19 531
ESCUELA NACIONAL PREPARATORIA	50 635	15 301	35 334	26 708	8 120	18 588	15 499	4 671	10 828
FACULTADES Y ESCUELAS PROFESIONALES									
ESC. NAL. DE ARQUITECTURA	4 497	1 049	3 448	2 490	595	1 895	1 422	310	1 112
ESC. NAL. DE ARTES PLASTICAS	940	283	657	495	158	337	273	79	194
FAC. DE CIENCIAS	5 374	1 323	4 051	2 999	769	2 230	1 597	367	1 230
FAC. DE CS. POLIT. Y SOCIALES	6 592	1 579	5 013	3 200	847	2 353	2 379	506	1 873
FAC. DE CONTADURIA Y ADMON.	12 575	2 868	9 707	6 442	1 513	4 929	4 377	955	3 422
FAC. DE DERECHO	9 638	2 032	7 606	5 264	1 099	4 165	3 064	653	2 411
FAC. DE ECONOMIA	3 907	627	3 280	1 767	337	1 430	1 554	227	1 327
ESC. NAL. DE ENF. Y OBSTETRICIA	1 952	827	1 125	1 119	518	601	613	228	385
FAC. DE FILOSOFIA Y LETRAS	5 024	1 536	3 488	2 563	820	1 743	1 666	479	1 187
FAC. DE INGENIERIA	10 821	2 228	8 593	5 955	1 311	4 644	3 274	628	2 646
FAC. DE MEDICINA	16 840	2 083	14 757	9 385	1 153	8 232	5 115	624	4 491
FAC. DE MEDICINA VET. Y ZOOT.	3 584	700	2 884	2 173	420	1 753	915	178	737
ESC. NAL. DE MUSICA	2 053	1 064	989	849	392	457	620	327	293
FAC. DE ODONTOLOGIA	5 465	1 258	4 207	3 139	723	2 416	1 633	377	1 256
FAC. DE PSICOLOGIA	3 451	757	2 694	1 705	402	1 303	1 235	255	980
FAC. DE QUIMICA	4 224	918	3 306	2 475	553	1 922	1 237	270	967
ESC. NAL. DE TRABAJO SOCIAL	1 261	466	795	668	240	428	388	154	234

FACULTADES, ESCUELAS Y PLANTELES	TOTAL			PROPIA			ALQUILADA		
	TOTAL	PRIMER INGRESO	REINGRESO	T	PI	R	T	PI	R
UNIDADES MULTIDISCIPLINARIAS									
ESC. NAL. DE EST. PROF. ACATLAN	11 474	2 998	8 476	5 742	1 537	4 205	3 875	964	2 911
ESC. NAL. DE EST. PROF. ARAGON	10 055	2 913	7 142	5 525	1 567	3 958	2 600	791	1 809
ESC. NAL. DE EST. PROF. CUAUTITLAN	10 110	2 591	7 519	5 620	1 448	4 172	2 633	652	1 981
ESC. NAL. DE EST. PROF. IZTACALA	11 333	2 858	8 475	6 474	1 578	4 896	2 756	716	2 040
ESC. NAL. DE EST. PROF. ZARAGOZA	9 558	2 834	6 724	5 691	1 662	4 029	2 477	783	1 694
COLEGIO DE CIENCIAS Y HUMANIDADES									
C. C. H. (LICENCIATURA)	24	6	18	15	3	12	4	1	3
PLANTEL AZCAPOTZALCO	18 557	5 062	13 495	9 398	2 653	6 745	5 772	1 466	4 306
PLANTEL NAUCALPAN	17 102	4 843	12 259	8 405	2 489	5 916	5 093	1 543	3 550
PLANTEL ORIENTE	19 972	5 009	14 963	11 808	3 009	8 799	4 505	1 142	3 363
PLANTEL SUR	18 245	5 012	13 233	9 944	2 764	7 180	5 500	1 476	4 024
PLANTEL VALLEJO	19 279	4 919	14 360	9 916	2 610	7 306	5 763	1 478	4 285
ESCUELA NACIONAL PREPARATORIA									
PLANTEL 1 GABINO BARREDA	2 838	855	1 983	1 453	426	1 027	1 014	308	706
PLANTEL 2 ERASMO CASTELLANOS QUINTO	7 008	1 802	5 206	3 644	1 014	2 630	2 060	431	1 629
PLANTEL 3 JUSTO SIERRA	2 413	856	1 557	956	330	626	1 098	392	706
PLANTEL 4 VIDAL CASTAÑEDA Y NAJERA	4 659	1 412	3 247	2 040	685	1 355	2 122	577	1 545
PLANTEL 5 JOSE VASCONCELOS	10 849	3 606	7 243	6 834	2 170	4 664	1 994	735	1 259
PLANTEL 6 ANTONIO CASO	5 447	1 532	3 915	2 664	714	1 950	1 896	581	1 315
PLANTEL 7 EZEQUIEL A. CHAVEZ	5 688	1 900	3 788	3 231	1 062	2 169	1 745	601	1 144
PLANTEL 8 MIGUEL E. SCHULTZ	5 884	1 774	4 110	2 685	832	1 853	2 025	595	1 430
PLANTEL 9 PEDRO DE ALBA	5 849	1 564	4 285	3 201	887	2 314	1 545	451	1 094

FACULTADES, ESCUELAS Y PLANTELES	LA PAGA EN ABONOS			O T R A			NO HUBO RESPUESTA		
	T	PI	R	T	PI	R	T	PI	R
TOTAL U.N.A.M.	34 952	9 142	25 810	9 724	2 597	7 127	4 093	615	3 478
TOTAL DE:									
FACULTADES Y ESCUELAS PROFESIONALES	10 576	2 397	8 179	3 122	669	2 453	450	65	385
UNIDADES MULTIDISCIPLINARIAS	6 803	1 898	4 905	1 479	406	1 073	855	192	663
COLEGIO DE CIENCIAS Y HUMANIDADES	11 754	3 096	8 658	3 290	915	2 375	2 012	206	1 806
ESCUELA NACIONAL PREPARATORIA	5 819	1 751	4 068	1 833	607	1 226	776	152	624
FACULTADES Y ESCUELAS PROFESIONALES									
ESC. NAL. DE ARQUITECTURA	459	109	350	118	35	83	8	0	8
ESC. NAL. DE ARTES PLASTICAS	133	36	97	37	10	27	2	0	2
FAC. DE CIENCIAS	567	141	426	204	45	159	7	1	6
FAC. DE CS. POLIT. Y SOCIALES	805	176	629	191	49	142	17	1	16
FAC. DE CONTADURIA Y ADMON.	1 314	306	1 008	407	86	321	35	8	27
FAC. DE DERECHO	968	216	752	312	60	252	30	4	26
FAC. DE ECONOMIA	434	45	389	135	16	119	17	2	15
ESC. NAL. DE ENF. Y OBSTETRICIA	128	43	85	91	38	53	1	0	1
FAC. DE FILOSOFIA Y LETRAS	636	191	445	145	37	108	14	9	5
FAC. DE INGENIERIA	1 166	201	965	388	87	301	38	1	37
FAC. DE MEDICINA	1 671	227	1 444	523	70	453	146	9	137
FAC. DE MEDICINA VET. Y ZOOT.	351	72	279	135	29	106	10	1	9
ESC. NAL. DE MUSICA	487	294	193	73	36	37	24	15	9
FAC. DE ODONTOLOGIA	530	125	405	123	30	93	40	3	37
FAC. DE PSICOLOGIA	405	90	315	89	10	79	17	0	17
FAC. DE QUIMICA	382	76	306	109	18	91	21	1	20
ESC. NAL. DE TRABAJO SOCIAL	140	49	91	42	13	29	23	10	13

FACULTADES, ESCUELAS Y PLANTELES	LA PAGA EN ABONOS			O T R A			NO HUBO RESPUESTA		
	T	PI	R	T	PI	R	T	PI	R

UNIDADES MULTIDISCIPLINARIAS

ESC. NAL. DE EST. PROF. ACATLAN	1 391	385	1 006	305	68	237	161	44	117
ESC. NAL. DE EST. PROF. ARAGON	1 313	386	927	355	110	245	262	59	203
ESC. NAL. DE EST. PROF. CUAUTITLAN	1 519	420	1 099	315	67	248	23	4	19
ESC. NAL. DE EST. PROF. IZTACAIA	1 641	446	1 195	265	84	181	197	34	163
ESC. NAL. DE EST. PROF. ZARAGOZA	939	261	678	239	77	162	212	51	161

COLEGIO DE CIENCIAS Y HUMANIDADES

C.C.H. (LICENCIATURA)	4	2	2	1	0	1	0	0	0
PLANTEL AZCAPOTZALCO	2 611	751	1 860	653	170	483	123	22	101
PLANTEL NAUCALPAN	1 952	541	1 411	615	232	383	1 037	38	999
PLANTEL ORIENTE	2 506	608	1 898	657	176	481	496	74	422
PLANTEL SUR	1 900	525	1 375	774	210	564	127	37	90
PLANTEL VALLEJO	2 781	669	2 112	590	127	463	229	35	194

ESCUELA NACIONAL PREPARATORIA

PLANTEL 1 GABINO BARREDA	279	83	196	86	36	50	6	2	4
PLANTEL 2 ERASMO CASTELLANOS QUINTO	950	303	647	209	47	162	145	7	138
PLANTEL 3 JUSTO SIERRA	241	81	160	104	45	59	14	8	6
PLANTEL 4 VIDAL CASTAÑEDA Y NAJERA	236	69	167	227	72	155	34	9	25
PLANTEL 5 JOSE VASCONCELOS	1 372	504	868	353	135	218	296	62	234
PLANTEL 6 ANTONIO CASO	569	145	424	230	70	160	88	22	66
PLANTEL 7 EZEQUIEL A. CHAVEZ	537	180	357	144	50	94	31	7	24
PLANTEL 8 MIGUEL E. SCHULTZ	760	223	537	325	115	210	89	9	80
PLANTEL 9 PEDRO DE ALBA	875	163	712	155	37	118	73	26	47

NOTA: El Colegio de Ciencias y Humanidades, imparte la licenciatura en "Investigación Biomédica Básica".

23. Población estudiantil becada de primer ingreso y reingreso por tipo de institución o persona que otorga la beca y sexo.

FACULTADES, ESCUELAS Y PLANTELES	TOTAL			U. N. A. M.					
	TOTAL	PRIMER INGRESO	REIN-GRESO	HOMBRES			MUJERES		
				T	PI	R	T	PI	R
TOTAL U.N.A.M.	4 308	1 022	3 286	785	163	622	462	112	350
TOTAL DE:									
FACULTADES Y ESCUELAS PROFESIONALES	2 250	318	1 932	392	63	329	254	51	203
UNIDADES MULTIDISCIPLINARIAS	883	208	675	121	31	90	73	14	59
COLEGIO DE CIENCIAS Y HUMANIDADES	662	288	374	132	33	99	73	21	52
ESCUELA NACIONAL PREPARATORIA	513	208	305	140	36	104	62	26	36
FACULTADES Y ESCUELAS PROFESIONALES									
ESC. NAL. DE ARQUITECTURA	106	19	87	25	6	19	5	1	4
ESC. NAL. DE ARTES PLASTICAS	20	3	17	5	2	3	1	0	1
FAC. DE CIENCIAS	97	22	75	24	4	20	17	4	13
FAC. DE CS. POLIT. Y SOCIALES	192	30	162	39	6	33	33	5	28
FAC. DE CONTADURIA Y ADMON.	208	36	172	47	12	35	26	7	19
FAC. DE DERECHO	175	22	153	39	4	35	20	5	15
FAC. DE ECONOMIA	136	10	126	18	1	17	10	0	10
ESC. NAL. DE ENF. Y OBSTETRICIA	40	10	30	1	1	0	19	3	16
FAC. DE FILOSOFIA Y LETRAS	120	28	92	21	6	15	26	9	17
FAC. DE INGENIERIA	328	42	286	68	6	62	2	0	2
FAC. DE MEDICINA	344	41	303	42	5	37	33	8	25
FAC. DE MEDICINA VET. Y ZOOT.	106	6	100	16	2	14	2	0	2
ESC. NAL. DE MUSICA	50	13	37	3	1	2	4	2	2
FAC. DE ODONTOLOGIA	109	14	95	15	3	12	24	4	20
FAC. DE PSICOLOGIA	78	9	69	5	0	5	14	3	11
FAC. DE QUIMICA	112	10	102	21	4	17	9	0	9
ESC. NAL. DE TRABAJO SOCIAL	29	3	26	3	0	3	9	0	9

FACULTADES, ESCUELAS Y PLANTELES	TOTAL			U. N. A. M.					
				HOMBRES			MUJERES		
	TOTAL	PRIMER INGRESO	REIN- GRESO	T	PI	R	T	PI	R

UNIDADES MULTIDISCIPLINARIAS

ESC. NAL. DE EST. PROF. ACATLAN	175	48	127	19	7	12	7	1	6
ESC. NAL. DE EST. PROF. ARAGON	146	42	104	29	7	22	12	1	11
ESC. NAL. DE EST. PROF. CUAUTITLAN	165	45	120	16	6	10	12	5	7
ESC. NAL. DE EST. PROF. IZTACALA	273	29	244	37	3	34	27	3	24
ESC. NAL. DE EST. PROF. ZARAGOZA	124	44	80	20	8	12	15	4	11

COLEGIO DE CIENCIAS Y HUMANIDADES

C.C.H. (LICENCIATURA)	3	1	2	1	1	0	2	0	2
PLANTEL AZCAPOTZALCO	134	67	67	18	5	13	11	4	7
PLANTEL NAUCALPAN	98	37	61	18	3	15	7	2	5
PLANTEL ORIENTE	123	60	63	30	8	22	10	1	9
PLANTEL SUR	172	71	101	43	8	35	35	11	24
PLANTEL VALLEJO	132	52	80	22	8	14	8	3	5

ESCUELA NACIONAL PREPARATORIA

PLANTEL 1 GABINO BARREDA	34	15	19	5	2	3	2	0	2
PLANTEL 2 ERASMO CASTELLANOS QUINTO	101	26	75	47	6	41	18	8	10
PLANTEL 3 JUSTO SIERRA	20	8	12	3	1	2	2	1	1
PLANTEL 4 VIDAL CASTAÑEDA Y NAJERA	51	23	28	15	6	9	3	0	3
PLANTEL 5 JOSE VASCONCELOS	101	52	49	22	9	13	15	7	8
PLANTEL 6 ANTONIO CASO	53	14	39	12	1	11	5	2	3
PLANTEL 7 EZEQUIEL A. CHAVEZ	47	28	19	10	4	6	4	2	2
PLANTEL 8 MIGUEL E. SCHULTZ	46	25	21	15	7	8	6	5	1
PLANTEL 9 PEDRO DE ALBA	60	17	43	11	0	11	7	1	6

23. Población estudiantil becada de primer ingreso y reingreso por tipo de institución
o persona que otorga la beca y sexo.

FACULTADES, ESCUELAS Y PLANTELES	G O B I E R N O						I N S T I T U C I O N O E M P R E S A P R I V A D A					
	HOMBRES			MUJERES			HOMBRES			MUJERES		
	T	PI	R	T	PI	R	T	PI	R	T	PI	R
TOTAL U.N.A.M.	1 246	246	1 000	389	142	247	388	83	305	162	57	105
TOTAL DE:												
FACULTADES Y ESCUELAS PROFESIONALES	748	75	673	166	27	139	164	20	144	59	13	46
UNIDADES MULTIDISCIPLINARIAS	279	57	222	92	25	67	107	20	87	38	14	24
COLEGIO DE CIENCIAS Y HUMANIDADES	125	59	66	72	57	15	70	29	41	44	23	21
ESCUELA NACIONAL PREPARATORIA	94	55	39	59	33	26	47	14	33	21	7	14
FACULTADES Y ESCUELAS PROFESIONALES												
ESC. NAL. DE ARQUITECTURA	25	4	21	6	1	5	6	2	4	2	0	2
ESC. NAL. DE ARTES PLASTICAS	3	0	3	7	1	6	2	0	2	0	0	0
FAC. DE CIENCIAS	17	5	12	10	3	7	7	1	6	4	2	2
FAC. DE CS. POLIT. Y SOCIALES	46	4	42	16	4	12	16	2	14	3	1	2
FAC. DE CONTADURIA Y ADMON.	62	6	56	10	2	8	15	2	13	7	2	5
FAC. DE DERECHO	57	4	53	11	1	10	6	1	5	6	1	5
FAC. DE ECONOMIA	57	5	52	7	1	6	4	1	3	3	0	3
ESC. NAL. DE ENF. Y OBSTETRICIA	3	0	3	9	1	8	0	0	0	0	0	0
FAC. DE FILOSOFIA Y LETRAS	22	4	18	10	1	9	8	0	8	5	2	3
FAC. DE INGENIERIA	147	15	132	4	1	3	32	4	28	1	0	1
FAC. DE MEDICINA	129	13	116	16	2	14	42	4	38	12	3	9
FAC. DE MEDICINA VET. Y ZOOT.	57	2	55	4	0	4	10	2	8	1	0	1
ESC. NAL. DE MUSICA	20	4	16	16	5	11	2	0	2	3	1	2
FAC. DE ODONTOLOGIA	36	1	35	10	1	9	3	1	2	1	0	1
FAC. DE PSICOLOGIA	19	2	17	19	3	16	2	0	2	3	1	2
FAC. DE QUIMICA	43	4	39	4	0	4	9	0	9	5	0	5
ESC. NAL. DE TRABAJO SOCIAL	5	2	3	7	0	7	0	0	0	3	0	3

23. Población estudiantil becada de primer ingreso y reingreso por tipo de institución o persona que otorga la beca y sexo.

FACULTADES, ESCUELAS Y PLANTELES	G O B I E R N O						INSTITUCION O EMPRESA PRIVADA					
	HOMBRES			MUJERES			HOMBRES			MUJERES		
	T	PI	R	T	PI	R	T	PI	R	T	PI	R

UNIDADES MULTIDISCIPLINARIAS

ESC. NAL. DE EST. PROF. ACATLAN	71	16	55	14	7	7	20	2	18	7	2	5
ESC. NAL. DE EST. PROF. ARAGON	42	15	27	10	4	6	23	5	18	3	1	2
ESC. NAL. DE EST. PROF. CUAUTITLAN	64	13	51	6	2	4	28	10	18	3	2	1
ESC. NAL. DE EST. PROF. IZTACALA	72	6	66	43	3	40	25	2	23	15	2	13
ESC. NAL. DE EST. PROF. ZARAGOZA	30	7	23	19	9	10	11	1	10	10	7	3

COLEGIO DE CIENCIAS Y HUMANIDADES

C. C. H. (LICENCIATURA)	0	0	0	0	0	0	0	0	0	0	0	0
PLANTEL AZCAPOTZALCO	30	15	15	19	18	1	19	11	8	13	6	7
PLANTEL NAUCALPAN	16	3	13	11	7	4	11	3	8	13	7	6
PLANTEL ORIENTE	28	20	8	20	15	5	8	4	4	5	3	2
PLANTEL SUR	26	13	13	11	9	2	9	5	4	7	5	2
PLANTEL VALLEJO	25	8	17	11	8	3	23	6	17	6	2	4

ESCUELA NACIONAL PREPARATORIA

PLANTEL 1 GABINO BARREDA	9	5	4	7	3	4	3	1	2	0	0	0
PLANTEL 2 ERASMO CASTELLANOS QUINTO	13	5	8	7	5	2	6	0	6	0	0	0
PLANTEL 3 JUSTO SIERRA	4	2	2	2	1	1	2	0	2	0	0	0
PLANTEL 4 VIDAL CASTAÑEDA Y NAJERA	10	6	4	7	3	4	5	0	5	1	0	1
PLANTEL 5 JOSE VASCONCELOS	20	12	8	12	8	4	9	4	5	7	3	4
PLANTEL 6 ANTONIO CASO	8	2	6	3	2	1	4	2	2	5	0	5
PLANTEL 7 EZEQUIEL A. CHAVEZ	12	12	0	9	6	3	4	1	3	1	0	1
PLANTEL 8 MIGUEL E. SCHULTZ	9	7	2	5	1	4	4	3	1	1	1	0
PLANTEL 9 PEDRO DE ALBA	9	4	5	7	4	3	10	3	7	6	3	3

23. Población estudiantil becada de primer ingreso y reingreso por tipo de institución o persona que otorga la beca y sexo.

FACULTADES, ESCUELAS Y PLANTELES	PERSONA PARTICULAR						ORGANISMO DESCENTRALIZADO						INSTITUCION EXTRANJERA					
	HOMBRES			MUJERES			HOMBRES			MUJERES			HOMBRES			MUJERES		
	T	PI	R	T	PI	R	T	PI	R	T	PI	R	T	PI	R	T	PI	R
TOTAL U.N.A.M.	191	65	126	64	25	39	338	59	279	144	40	104	81	18	63	58	12	46
TOTAL DE:																		
FACULTADES Y ESCUELAS PROFESIONALES	84	16	68	19	4	15	205	27	178	60	6	54	59	10	49	40	6	34
UNIDADES MULTIDISCIPLINARIAS	33	11	22	8	3	5	76	13	63	39	13	26	8	3	5	9	4	5
COLEGIO DE CIENCIAS Y HUMANIDADES	46	24	22	16	10	6	39	14	25	28	13	15	10	4	6	7	1	6
ESCUELA NACIONAL PREPARATORIA	28	14	14	21	8	13	18	5	13	17	8	9	4	1	3	2	1	1
FACULTADES Y ESCUELAS PROFESIONALES																		
ESC. NAL. DE ARQUITECTURA	12	3	9	1	0	1	7	1	6	1	0	1	12	1	11	4	0	4
ESC. NAL. DE ARTES PLASTICAS	0	0	0	1	0	1	0	0	0	0	0	0	0	0	0	1	0	1
FAC. DE CIENCIAS	2	0	2	0	0	0	9	3	6	3	0	3	3	0	3	1	0	1
FAC. DE CS. POLIT. Y SOCIALES	5	1	4	0	0	0	16	4	12	10	2	8	1	1	0	7	0	7
FAC. DE CONTADURIA Y ADMON.	9	2	7	0	0	0	24	2	22	5	1	4	2	0	2	1	0	1
FAC. DE DERECHO	9	3	6	1	0	1	17	3	14	5	0	5	3	0	3	1	0	1
FAC. DE ECONOMIA	3	0	3	0	0	0	21	1	20	3	0	3	7	1	6	3	0	3
ESC. NAL. DE ENF. Y OBSTETRICIA	0	0	0	6	4	2	1	1	0	0	0	0	0	0	0	1	0	1
FAC. DE FILOSOFIA Y LETRAS	1	0	1	2	0	2	7	3	4	6	0	6	8	1	7	4	2	2
FAC. DE INGENIERIA	15	2	13	0	0	0	43	4	39	4	1	3	8	5	3	4	4	0
FAC. DE MEDICINA	15	2	13	4	0	4	30	2	28	14	1	13	4	1	3	3	0	3
FAC. DE MEDICINA VET. Y ZOOT.	0	0	0	0	0	0	8	0	8	1	0	1	5	0	5	2	0	2
ESC. NAL. DE MUSICA	1	0	1	0	0	0	0	0	0	1	0	1	0	0	0	0	0	0
FAC. DE ODONTOLOGIA	7	2	5	2	0	2	4	2	2	3	0	3	2	0	2	2	0	2
FAC. DE PSICOLOGIA	1	0	1	0	0	0	6	0	6	2	0	2	3	0	3	4	0	4
FAC. DE QUIMICA	4	1	3	2	0	2	12	1	11	1	0	1	1	0	1	1	0	1
ESC. NAL. DE TRABAJO SOCIAL	0	0	0	0	0	0	0	0	0	1	1	0	0	0	0	1	0	1

23. Población estudiantil becada de primer ingreso y reingreso por tipo de institución o persona que otorga la beca y sexo.

FACULTADES, ESCUELAS Y PLANTELES	PERSONA PARTICULAR						ORGANISMO DESCENTRALIZADO						INSTITUCION EXTRANJERA					
	HOMBRES			MUJERES			HOMBRES			MUJERES			HOMBRES			MUJERES		
	T	PI	R	T	PI	R	T	PI	R	T	PI	R	T	PI	R	T	PI	R
UNIDADES MULTIDISCIPLINARIAS																		
ESC. NAL. DE EST. PROF. ACATLAN	7	4	3	1	1	0	16	4	12	10	2	8	3	2	1	0	0	0
ESC. NAL. DE EST. PROF. ARAGON	9	4	5	0	0	0	9	1	8	4	3	1	4	0	4	1	1	0
ESC. NAL. DE EST. PROF. CUAUTITLAN	10	1	9	0	0	0	20	4	16	3	1	2	0	0	0	3	1	2
ESC. NAL. DE EST. PROF. IZTACALA	5	2	3	6	1	5	26	2	24	15	5	10	0	0	0	2	0	2
ESC. NAL. DE EST. PROF. ZARAGOZA	2	0	2	1	1	0	5	2	3	7	2	5	1	1	0	3	2	1
COLEGIO DE CIENCIAS Y HUMANIDADES																		
C. C. H. (LICENCIATURA)	0	0	0	0	0	0	0	0	0	0	0	0	0	0	0	0	0	0
PLANTEL AZCAPOTZALCO	10	4	6	1	1	0	6	2	4	3	0	3	0	0	0	4	1	3
PLANTEL NAUCALPAN	4	1	3	2	1	1	8	6	2	6	4	2	1	0	1	1	0	1
PLANTEL ORIENTE	7	3	4	3	1	2	4	0	4	3	2	1	4	3	1	1	0	1
PLANTEL SUR	10	7	3	6	3	3	12	4	8	10	5	5	3	1	2	0	0	0
PLANTEL VALLEJO	15	9	6	4	4	0	9	2	7	6	2	4	2	0	2	1	0	1
ESCUELA NACIONAL PREPARATORIA																		
PLANTEL 1 GABINO BARREDA	2	2	0	5	1	4	0	0	0	0	0	0	0	0	0	1	1	0
PLANTEL 2 ERASMO CASTELLANOS QUINTO	3	1	2	4	1	3	1	0	1	1	0	1	1	0	1	0	0	0
PLANTEL 3 JUSTO SIERRA	2	2	0	1	1	0	3	0	3	1	0	1	0	0	0	0	0	0
PLANTEL 4 VIDAL CASTAÑEDA Y NAJERA	4	3	1	4	3	1	1	1	0	1	1	0	0	0	0	0	0	0
PLANTEL 5 JOSE VASCONCELOS	6	2	4	2	1	1	4	3	1	4	3	1	0	0	0	0	0	0
PLANTEL 6 ANTONIO CASO	3	1	2	1	1	0	5	1	4	5	2	3	1	0	1	1	0	1
PLANTEL 7 EZEQUIEL A. CHAVEZ	2	1	1	1	0	1	2	0	2	2	2	0	0	0	0	0	0	0
PLANTEL 8 MIGUEL E. SCHULTZ	3	1	2	1	0	1	1	0	1	1	0	1	0	0	0	0	0	0
PLANTEL 9 PEDRO DE ALBA	3	1	2	2	0	2	1	0	1	2	0	2	2	1	1	0	0	0

NOTA: El Colegio de Ciencias y Humanidades, imparte la licenciatura en "Investigación Biomédica Básica".

24. Población estudiantil becada de primer ingreso y reingreso por monto mensual de la beca y sexo.

FACULTADES, ESCUELAS Y PLANTELES	TOTAL			HASTA \$ 200					
	TOTAL	PRIMER INGRESO	REINGRESO	HOMBRES			MUJERES		
				T	PI	R	T	PI	R
TOTAL U.N.A.M.	4 308	1 022	3 286	743	180	563	383	137	246
TOTAL DE:									
FACULTADES Y ESCUELAS PROFESIONALES	2 250	318	1 932	343	53	290	161	33	128
UNIDADES MULTIDISCIPLINARIAS	883	208	675	103	29	74	59	29	30
COLEGIO DE CIENCIAS Y HUMANIDADES	662	288	374	139	52	87	97	55	42
ESCUELA NACIONAL PREPARATORIA	513	208	305	158	46	112	66	20	46
FACULTADES Y ESCUELAS PROFESIONALES									
ESC. NAL. DE ARQUITECTURA	106	19	87	27	6	21	7	1	6
ESC. NAL. DE ARTES PLASTICAS	20	3	17	1	0	1	0	0	0
FAC. DE CIENCIAS	97	22	75	19	3	16	9	2	7
FAC. DE CS. POLIT. Y SOCIALES	192	30	162	35	2	33	20	1	19
FAC. DE CONTADURIA Y ADMON.	208	36	172	40	3	37	17	7	10
FAC. DE DERECHO	175	22	153	38	5	33	14	2	12
FAC. DE ECONOMIA	136	10	126	26	1	25	8	1	7
ESC. NAL. DE ENF. Y OBSTETRICIA	40	10	30	3	3	0	7	2	5
FAC. DE FILOSOFIA Y LETRAS	120	28	92	15	6	9	18	3	15
FAC. DE INGENIERIA	328	42	286	45	13	32	1	1	0
FAC. DE MEDICINA	344	41	303	38	2	36	23	7	16
FAC. DE MEDICINA VET. Y ZOOT.	106	6	100	7	3	4	1	0	1
ESC. NAL. DE MUSICA	50	13	37	6	2	4	6	4	2
FAC. DE ODONTOLOGIA	109	14	95	12	1	11	11	2	9
FAC. DE PSICOLOGIA	78	9	69	7	1	6	7	0	7
FAC. DE QUIMICA	112	10	102	23	2	21	9	0	9
ESC. NAL. DE TRABAJO SOCIAL	29	3	26	1	0	1	3	0	3

FACULTADES, ESCUELAS Y PLANTELES	TOTAL			HASTA \$ 200					
				HOMBRES			MUJERES		
	TOTAL	PRIMER INGRESO	REIN-GRESO	T	PI	R	T	PI	R

UNIDADES MULTIDISCIPLINARIAS

ESC. NAL. DE EST. PROF. ACATLAN	175	48	127	25	13	12	8	2	6
ESC. NAL. DE EST. PROF. ARAGON	146	42	104	23	7	16	5	3	2
ESC. NAL. DE EST. PROF. CUAUTITLAN	165	45	120	25	3	22	7	4	3
ESC. NAL. DE EST. PROF. IZTACALA	273	29	244	15	2	13	14	5	9
ESC. NAL. DE EST. PROF. ZARAGOZA	124	44	80	15	4	11	25	15	10

COLEGIO DE CIENCIAS Y HUMANIDADES

C.C.H. (LICENCIATURA)	3	1	2	0	0	0	1	0	1
PLANTEL AZCAPOTZALCO	134	67	67	20	12	8	12	8	4
PLANTEL NAUCALPAN	98	37	61	15	2	13	14	8	6
PLANTEL ORIENTE	123	60	63	28	10	18	23	14	9
PLANTEL SUR	172	71	101	48	16	32	34	14	20
PLANTEL VALLEJO	132	52	80	28	12	16	13	11	2

ESCUELA NACIONAL PREPARATORIA

PLANTEL 1 GABINO BARREDA	34	15	19	11	5	6	3	1	2
PLANTEL 2 ERASMO CASTELLANOS QUINTO	101	26	75	54	5	49	10	2	8
PLANTEL 3 JUSTO SIERRA	20	8	12	7	3	4	1	1	0
PLANTEL 4 VIDAL CASTAÑEDA Y NAJERA	51	23	28	13	5	8	3	1	2
PLANTEL 5 JOSE VASCONCELOS	101	52	49	27	11	16	23	8	15
PLANTEL 6 ANTONIO CASO	53	14	39	14	4	10	6	2	4
PLANTEL 7 EZEQUIEL A. CHAVEZ	47	28	19	10	6	4	7	3	4
PLANTEL 8 MIGUEL E. SCHULTZ	46	25	21	12	4	8	4	0	4
PLANTEL 9 PEDRO DE ALBA	60	17	43	10	3	7	9	2	7

24. Población estudiantil becada de primer ingreso y reingreso por monto mensual de la beca y sexo.

FACULTADES, ESCUELAS Y PLANTELES	DE \$ 2 0 1 A \$ 5 0 0						DE \$ 5 0 1 A \$ 8 0 0					
	H O M B R E S			M U J E R E S			H O M B R E S			M U J E R E S		
	T	PI	R	T	PI	R	T	PI	R	T	PI	R
TOTAL U.N.A.M.	655	211	444	382	132	250	276	66	210	120	40	80
TOTAL DE:												
FACULTADES Y ESCUELAS PROFESIONALES	275	55	220	170	38	132	151	19	132	50	7	43
UNIDADES MULTIDISCIPLINARIAS	126	36	90	65	17	48	51	14	37	27	11	16
COLEGIO DE CIENCIAS Y HUMANIDADES	151	69	82	80	39	41	41	18	23	27	13	14
ESCUELA NACIONAL PREPARATORIA	103	51	52	67	38	29	33	15	18	16	9	7
FACULTADES Y ESCUELAS PROFESIONALES												
ESC. NAL. DE ARQUITECTURA	8	1	7	2	1	1	8	2	6	2	0	2
ESC. NAL. DE ARTES PLASTICAS	6	3	3	1	0	1	0	0	0	1	0	1
FAC. DE CIENCIAS	6	3	3	9	4	5	3	1	2	4	1	3
FAC. DE CS. POLIT. Y SOCIALES	19	5	14	12	4	8	11	4	7	6	1	5
FAC. DE CONTADURIA Y ADMON.	40	11	29	16	3	13	16	3	13	4	2	2
FAC. DE DERECHO	21	0	21	11	5	6	7	2	5	3	0	3
FAC. DE ECONOMIA	5	0	5	3	0	3	5	0	5	1	0	1
ESC. NAL. DE ENF. Y OBSTETRICIA	6	3	3	21	2	19	0	0	0	0	0	0
FAC. DE FILOSOFIA Y LETRAS	11	2	9	11	5	6	5	1	4	2	2	0
FAC. DE INGENIERIA	50	10	40	0	0	0	43	6	37	3	0	3
FAC. DE MEDICINA	54	8	46	30	5	25	30	0	30	6	1	5
FAC. DE MEDICINA VET. Y ZOOT.	9	1	8	1	0	1	7	0	7	2	0	2
ESC. NAL. DE MUSICA	8	0	8	9	2	7	0	0	0	3	0	3
FAC. DE ODONTOLOGIA	17	4	13	13	1	12	6	0	6	6	0	6
FAC. DE PSICOLOGIA	3	0	3	15	6	9	3	0	3	5	0	5
FAC. DE QUIMICA	9	4	5	4	0	4	7	0	7	1	0	1
ESC. NAL. DE TRABAJO SOCIAL	3	0	3	12	0	12	0	0	0	1	0	1

FACULTADES, ESCUELAS Y PLANTELES	DE \$ 201 A \$ 500						DE \$ 501 A \$ 800					
	HOMBRES			MUJERES			HOMBRES			MUJERES		
	T	PI	R	T	PI	R	T	PI	R	T	PI	R

UNIDADES MULTIDISCIPLINARIAS

ESC. NAL. DE EST. PROF. ACATLAN	24	4	20	10	4	6	9	2	7	8	2	6
ESC. NAL. DE EST. PROF. ARAGON	33	11	22	9	2	7	13	3	10	2	1	1
ESC. NAL. DE EST. PROF. CUAUTITIAN	24	12	12	7	4	3	18	6	12	3	1	2
ESC. NAL. DE EST. PROF. IZTACALA	32	4	28	28	3	25	8	1	7	9	3	6
ESC. NAL. DE EST. PROF. ZARAGOZA	13	5	8	11	4	7	3	2	1	5	4	1

COLEGIO DE CIENCIAS Y HUMANIDADES

C. C. H. (LICENCIATURA)	0	0	0	0	0	0	0	0	0	0	0	0
PLANTEL AZCAPOTZALCO	27	13	14	23	13	10	11	6	5	9	5	4
PLANTEL NAUCALPAN	21	9	12	13	5	8	8	1	7	9	4	5
PLANTEL ORIENTE	29	14	15	16	10	6	8	5	3	3	1	2
PLANTEL SUR	34	16	18	18	8	10	5	3	2	4	3	1
PLANTEL VALLEJO	40	17	23	10	3	7	9	3	6	2	0	2

ESCUELA NACIONAL PREPARATORIA

PLANTEL 1 GABINO BARRERA	5	3	2	4	0	4	2	2	0	2	2	0
PLANTEL 2 ERASMO CASTELLANOS QUINTO	7	4	3	8	5	3	6	0	6	0	0	0
PLANTEL 3 JUSTO SIERRA	3	1	2	1	1	0	0	0	0	1	1	0
PLANTEL 4 VIDAL CASTAÑEDA Y NAJERA	16	8	8	10	5	5	1	1	0	1	0	1
PLANTEL 5 JOSE VASCONCELOS	24	12	12	12	9	3	5	4	1	2	2	0
PLANTEL 6 ANTONIO CASO	10	3	7	9	2	7	6	1	5	4	2	2
PLANTEL 7 EZEQUIEL A. CHAVEZ	9	5	4	8	7	1	4	3	1	4	1	3
PLANTEL 8 MIGUEL E. SCHULTZ	11	9	2	8	7	1	7	4	3	0	0	0
PLANTEL 9 PEDRO DE ALBA	18	6	12	7	2	5	2	0	2	2	1	1

FACULTADES, ESCUELAS Y PLANTELES	DE \$ 801 A \$ 1 400						DE \$ 1 401 A \$ 1 700						\$ 1 701 Y MAS					
	HOMBRES			MUJERES			HOMBRES			MUJERES			HOMBRES			MUJERES		
	T	PI	R	T	PI	R	T	PI	R	T	PI	R	T	PI	R	T	PI	R
TOTAL U.N.A.M.	367	86	281	103	29	74	237	70	167	64	21	43	790	35	755	188	15	173
TOTAL DE:																		
FACULTADES Y ESCUELAS PROFESIONALES	235	40	195	50	7	43	137	34	103	38	8	30	533	20	513	107	4	103
UNIDADES MULTIDISCIPLINARIAS	64	21	43	27	7	20	49	26	23	9	7	2	235	6	229	68	5	63
COLEGIO DE CIENCIAS Y HUMANIDADES	48	16	32	17	13	4	35	5	30	7	1	6	15	6	9	5	1	4
ESCUELA NACIONAL PREPARATORIA	20	9	11	9	2	7	16	5	11	10	5	5	7	3	4	8	5	3
FACULTADES Y ESCUELAS PROFESIONALES																		
ESC. NAL. DE ARQUITECTURA	10	4	6	3	0	3	6	2	4	1	0	1	26	2	24	6	0	6
ESC. NAL. DE ARTES PLASTICAS	1	0	1	1	0	1	1	0	1	1	0	1	4	0	4	3	0	3
FAC. DE CIENCIAS	11	2	9	4	1	3	6	2	4	4	0	4	20	3	17	2	0	2
FAC. DE CS. POLIT. Y SOCIALES	16	4	12	8	1	7	9	1	8	6	4	2	36	3	33	14	0	14
FAC. DE CONTADURIA Y ADMON.	15	2	13	3	1	2	12	3	9	1	0	1	38	1	37	6	0	6
FAC. DE DERECHO	14	1	13	1	0	1	7	3	4	4	0	4	47	4	43	8	0	8
FAC. DE ECONOMIA	13	3	10	1	1	0	8	2	6	4	0	4	51	2	49	11	0	11
ESC. NAL. DE ENF. Y OBSTETRICIA	0	0	0	0	0	0	0	0	0	1	0	1	0	0	0	2	0	2
FAC. DE FILOSOFIA Y LETRAS	6	2	4	8	1	7	9	2	7	5	1	4	20	2	18	10	1	9
FAC. DE INGENIERIA	44	6	38	0	0	0	34	6	28	1	0	1	102	0	102	5	0	5
FAC. DE MEDICINA	41	9	32	6	0	6	18	7	11	3	0	3	83	1	82	12	1	11
FAC. DE MEDICINA VET. Y ZOOT.	21	1	20	1	0	1	7	1	6	0	0	0	45	0	45	5	0	5
ESC. NAL. DE MUSICA	5	2	3	2	2	0	0	0	0	0	0	0	8	0	8	3	1	2
FAC. DE ODONTOLOGIA	6	0	6	2	0	2	12	4	8	1	1	0	17	0	17	6	1	5
FAC. DE PSICOLOGIA	8	0	8	5	0	5	4	0	4	5	2	3	8	0	8	8	0	8
FAC. DE QUIMICA	21	1	20	3	0	3	4	1	3	1	0	1	26	2	24	4	0	4
ESC. NAL. DE TRABAJO SOCIAL	3	3	0	2	0	2	0	0	0	0	0	0	2	0	2	2	0	2

FACULTADES, ESCUELAS Y PLANTELES	DE \$ 801 A \$ 1 400						DE \$ 1 401 A \$ 1 700						\$ 1 701 Y MAS					
	HOMBRES			MUJERES			HOMBRES			MUJERES			HOMBRES			MUJERES		
	T	PI	R	T	PI	R	T	PI	R	T	PI	R	T	PI	R	T	PI	R

UNIDADES MULTIDISCIPLINARIAS

ESC. NAL. DE EST. PROF. ACATLAN	13	6	7	8	3	5	12	7	5	1	1	0	53	3	50	4	1	3
ESC. NAL. DE EST. PROF. ARAGON	12	5	7	4	2	2	13	6	7	3	2	1	22	0	22	7	0	7
ESC. NAL. DE EST. PROF. CUAUTITLAN	18	6	12	2	0	2	11	5	6	2	2	0	45	1	44	3	1	2
ESC. NAL. DE EST. PROF. IZTACALA	13	1	12	8	1	7	7	5	2	1	1	0	90	1	89	48	2	46
ESC. NAL. DE EST. PROF. ZARAGOZA	8	3	5	5	1	4	6	3	3	2	1	1	25	1	24	6	1	5

COLEGIO DE CIENCIAS Y HUMANIDADES

C.C.H. (LICENCIATURA)	0	0	0	0	0	0	0	0	0	1	0	1	1	1	0	0	0	0
PLANTEL AZCAPOTZALCO	14	7	7	4	3	1	12	0	12	2	0	2	0	0	0	0	0	0
PLANTEL NAUCALPAN	8	4	4	5	3	2	3	0	3	0	0	0	2	1	1	0	0	0
PLANTEL ORIENTE	6	3	3	0	0	0	2	1	1	1	0	1	5	2	3	2	0	2
PLANTEL SUR	11	2	9	6	6	0	5	1	4	2	0	2	4	2	2	1	0	1
PLANTEL VALLEJO	9	0	9	2	1	1	13	3	10	1	1	0	3	0	3	2	1	1

ESCUELA NACIONAL PREPARATORIA

PLANTEL 1 GABINO BARREDA	2	1	1	0	0	0	3	1	2	1	0	1	0	0	0	1	0	1
PLANTEL 2 ERASMO CASTELLANOS QUINTO	6	4	2	0	0	0	4	0	4	4	4	0	0	0	0	2	2	0
PLANTEL 3 JUSTO SIERRA	1	1	0	2	0	2	3	0	3	1	0	1	0	0	0	0	0	0
PLANTEL 4 VIDAL CASTAÑEDA Y NAJERA	4	3	1	3	0	3	0	0	0	0	0	0	0	0	0	0	0	0
PLANTEL 5 JOSE VASCONCELOS	2	0	2	1	1	0	0	0	0	1	1	0	3	3	0	1	1	0
PLANTEL 6 ANTONIO CASO	1	0	1	0	0	0	1	0	1	0	0	0	1	0	1	1	0	1
PLANTEL 7 EZEQUIEL A. CHAVEZ	1	0	1	0	0	0	3	3	0	0	0	0	1	0	1	0	0	0
PLANTEL 8 MIGUEL E. SCHULTZ	0	0	0	0	0	0	1	1	0	3	0	3	0	0	0	0	0	0
PLANTEL 9 PEDRO DE ALBA	3	0	3	3	1	2	1	0	1	0	0	0	2	0	2	3	2	1

NOTA: El Colegio de Ciencias y Humanidades, imparte la licenciatura en "Investigación Biomédica Básica".

25. Población estudiantil que trabaja de primer ingreso y reingreso por tipo de ocupación.

FACULTADES, ESCUELAS Y PLANTELES	TOTAL			PROFESIONAL O TECNICA			ADMINISTRATIVA		
	TOTAL	PRIMER INGRESO	REIN- GRESO	T	PI	R	T	PI	R
TOTAL U.N.A.M.	74 409	17 957	56 452	20 015	3 417	16 598	26 919	5 944	20 975
TOTAL DE:									
FACULTADES Y ESCUELAS PROFESIONALES.....	33 262	5 625	27 637	12 044	1 268	10 776	13 309	2 323	10 986
UNIDADES MULTIDISCIPLINARIAS	17 085	5 035	12 050	5 078	1 215	3 863	6 411	1 745	4 666
COLEGIO DE CIENCIAS Y HUMANIDADES	14 213	4 532	9 681	1 712	586	1 126	3 801	1 032	2 769
ESCUELA NACIONAL PREPARATORIA	9 849	2 765	7 084	1 181	348	833	3 398	844	2 554
FACULTADES Y ESCUELAS PROFESIONALES									
ESC. NAL. DE ARQUITECTURA	2 791	257	2 534	1 827	67	1 760	488	83	405
ESC. NAL. DE ARTES PLASTICAS	310	74	236	163	23	140	61	18	43
FAC. DE CIENCIAS	948	291	657	379	59	320	302	116	186
FAC. DE CS. POLIT. Y SOCIALES	3 649	491	3 158	1 380	100	1 280	1 623	239	1 384
FAC. DE CONTADURIA Y ADMON.	6 296	1 037	5 259	1 281	110	1 171	3 909	582	3 327
FAC. DE DERECHO	4 236	795	3 441	1 214	200	1 014	1 866	330	1 536
FAC. DE ECONOMIA	2 154	235	1 919	623	39	584	1 077	111	966
ESC. NAL. DE ENF. Y OBSTETRICIA	591	211	380	360	94	266	61	36	25
FAC. DE FILOSOFIA Y LETRAS	2 256	472	1 784	1 106	196	910	685	148	537
FAC. DE INGENIERIA	3 512	482	3 030	1 604	105	1 499	942	153	789
FAC. DE MEDICINA	1 914	371	1 543	581	58	523	558	140	418
FAC. DE MEDICINA VET. Y ZOOT.	865	159	706	224	24	200	289	62	227
ESC. NAL. DE MUSICA	204	19	185	113	10	103	28	3	25
FAC. DE ODONTOLOGIA	1 312	296	1 016	356	64	292	594	136	458
FAC. DE PSICOLOGIA	1 327	236	1 091	494	75	419	557	97	460
FAC. DE QUIMICA	595	120	475	257	24	233	141	38	103
ESC. NAL. DE TRABAJO SOCIAL	302	79	223	82	20	62	128	31	97

FACULTADES, ESCUELAS Y PLANTELES	TOTAL			PROFESIONAL O TECNICA			ADMINISTRATIVA		
	TOTAL	PRIMER INGRESO	REINGRESO	T	PI	R	T	PI	R

UNIDADES MULTIDISCIPLINARIAS

ESC. NAL. DE EST. PROF. ACATLAN	4 844	1 301	3 543	1 487	317	1 170	1 933	479	1 454
ESC. NAL. DE EST. PROF. ARAGON	4 592	1 343	3 249	1 384	337	1 047	1 623	436	1 187
ESC. NAL. DE EST. PROF. CUAUITLAN	2 882	739	2 143	684	123	561	1 304	276	1 028
ESC. NAL. DE EST. PROF. IZTACALA	2 665	794	1 871	858	210	648	829	252	577
ESC. NAL. DE EST. PROF. ZARAGOZA	2 102	858	1 244	665	228	437	722	302	420

COLEGIO DE CIENCIAS Y HUMANIDADES

PLANTEL AZCAPOTZALCO	2 734	936	1 798	279	103	176	695	189	506
PLANTEL NAUCALPAN	2 125	737	1 388	219	81	138	539	165	374
PLANTEL ORIENTE	3 192	1 017	2 175	410	132	278	754	202	552
PLANTEL SUR	2 414	781	1 633	313	110	203	711	202	509
PLANTEL VALLEJO	3 748	1 061	2 687	491	160	331	1 102	274	828

ESCUELA NACIONAL PREPARATORIA

PLANTEL 1 GABINO BARREDA	258	78	180	43	13	30	47	14	33
PLANTEL 2 ERASMO CASTELLANOS QUINTO	1 278	353	925	152	49	103	459	113	346
PLANTEL 3 JUSTO SIERRA	1 293	390	903	163	59	104	561	153	408
PLANTEL 4 VIDAL CASTAÑEDA Y NAJERA	1 032	223	809	120	23	97	350	63	287
PLANTEL 5 JOSE VASCONCELOS	1 333	365	968	156	54	102	333	76	257
PLANTEL 6 ANTONIO CASO	1 285	332	953	165	31	134	560	145	415
PLANTEL 7 EZEQUIEL A. CHAVEZ	1 073	339	734	106	37	69	314	79	235
PLANTEL 8 MIGUEL E. SCHULTZ	869	234	635	104	26	78	271	62	209
PLANTEL 9 PEDRO DE ALBA	1 428	451	977	172	56	116	503	139	364

25 Población estudiantil que trabaja de primer ingreso y reingreso por tipo de ocupación.

FACULTADES, ESCUELAS Y PLANTELES	COMERCIAL VENTAS O SIMILAR			SERVICIOS DIVERSOS O CONDUCCION DE VEHICULOS			LABORES AGROPECUARIAS			OTRA		
	T	PI	R	T	PI	R	T	PI	R	T	PI	R
TOTAL U.N.A.M.	8 092	2 501	5 591	8 059	2 665	5 394	259	65	194	11 065	3 365	7 700
TOTAL DE:												
FACULTADES Y ESCUELAS PROFESIONALES ...	2 588	678	1 910	2 094	573	1 521	103	12	91	3 124	771	2 353
UNIDADES MULTIDISCIPLINARIAS	1 804	636	1 168	1 485	581	904	56	14	42	2 251	844	1 407
COLEGIO DE CIENCIAS Y HUMANIDADES	2 295	763	1 532	2 743	1 005	1 738	69	30	39	3 593	1 116	2 477
ESCUELA NACIONAL PREPARATORIA	1 405	424	981	1 737	506	1 231	31	9	22	2 097	634	1 463
FACULTADES Y ESCUELAS PROFESIONALES												
ESC. NAL. DE ARQUITECTURA	131	31	100	130	34	96	4	3	1	211	39	172
ESC. NAL. DE ARTES PLASTICAS	23	10	13	20	7	13	0	0	0	43	16	27
FAC. DE CIENCIAS	90	32	58	91	37	54	2	1	1	84	46	38
FAC. DE CS. POLIT. Y SOCIALES	213	42	171	145	37	108	8	0	8	280	73	207
FAC. DE CONTADURIA Y ADMON.	430	126	304	310	115	195	4	0	4	362	104	258
FAC. DE DERECHO	355	97	258	330	72	258	12	2	10	459	94	365
FAC. DE ECONOMIA	166	29	137	145	32	113	8	0	8	135	24	111
ESC. NAL. DE ENF. Y OBSTETRICIA	34	15	19	36	18	18	0	0	0	100	48	52
FAC. DE FILOSOFIA Y LETRAS	142	47	95	91	32	59	3	0	3	229	49	180
FAC. DE INGENIERIA	281	64	217	305	74	231	14	1	13	366	85	281
FAC. DE MEDICINA	286	67	219	197	49	148	3	1	2	289	56	233
FAC. DE MEDICINA VET. Y ZOOT.	125	32	93	79	17	62	35	2	33	113	22	91
ESC. NAL. DE MUSICA	7	0	7	7	0	7	0	0	0	49	6	43
FAC. DE ODONTOLOGIA	132	35	97	74	17	57	1	0	1	155	44	111
FAC. DE PSICOLOGIA	85	25	60	67	13	54	4	0	4	120	26	94
FAC. DE QUIMICA	65	18	47	42	13	29	5	2	3	85	25	60
ESC. NAL. DE TRABAJO SOCIAL	23	8	15	25	6	19	0	0	0	44	14	30

FACULTADES, ESCUELAS Y PLANTELES	COMERCIAL VENTAS O SIMILAR			SERVICIOS DIVERSOS O CONDUCCION DE VEHICULOS			LABORES AGROPECUARIAS			OTRA		
	T	PI	R	T	PI	R	T	PI	R	T	PI	R

UNIDADES MULTIDISCIPLINARIAS

ESC. NAL. DE EST. PROF. ACATLAN	490	165	325	382	145	237	4	1	3	548	194	354
ESC. NAL. DE EST. PROF. ARAGON	495	161	334	439	167	272	18	4	14	633	238	395
ESC. NAL. DE EST. PROF. CUAUTITLAN	277	109	168	260	102	158	29	6	23	328	123	205
ESC. NAL. DE EST. PROF. IZTACALA	291	95	196	220	80	140	1	0	1	466	157	309
ESC. NAL. DE EST. PROF. ZARAGOZA	251	106	145	184	87	97	4	3	1	276	132	144

COLEGIO DE CIENCIAS Y HUMANIDADES

PLANTEL AZCAPOTZALCO	426	155	271	588	235	353	19	8	11	727	246	481
PLANTEL NAUCALPAN	377	139	238	487	223	264	15	6	9	488	123	365
PLANTEL ORIENTE	543	173	370	595	219	376	10	4	6	880	287	593
PLANTEL SUR	390	126	264	419	140	279	8	4	4	573	199	374
PLANTEL VALLEJO	559	170	389	654	188	466	17	8	9	925	261	664

ESCUELA NACIONAL PREPARATORIA

PLANTEL 1 GABINO BARREDA	55	14	41	45	14	31	3	3	0	65	20	45
PLANTEL 2 ERASMO CASTELLANOS QUINTO	187	54	133	230	60	170	3	1	2	247	76	171
PLANTEL 3 JUSTO SIERRA	142	48	94	204	63	141	4	1	3	219	66	153
PLANTEL 4 VIDAL CASTAÑEDA Y NAJERA	139	32	107	192	42	150	2	1	1	229	62	167
PLANTEL 5 JOSE VASCONCELOS	219	57	162	292	87	205	4	1	3	329	90	239
PLANTEL 6 ANTONIO CASO	139	42	97	173	51	122	3	1	2	245	62	183
PLANTEL 7 EZEQUIEL A. CHAVEZ	192	69	123	194	65	129	6	0	6	261	89	172
PLANTEL 8 MIGUEL E. SCHULTZ	130	33	97	155	49	106	1	0	1	208	64	144
PLANTEL 9 PEDRO DE ALBA	202	75	127	252	75	177	5	1	4	294	105	189

NOTA: No se incluye la licenciatura del C.C.H. porque los alumnos no trabajan, debido a que éstos estudios son de tiempo completo.

26. Población estudiantil que trabaja de primer ingreso y reingreso por posición en su ocupación.

FACULTADES, ESCUELAS Y PLANTELES	TOTAL			PATRON, EMPRESARIO O EMPLEADOR			OBRERO O EMPLEADO		
	TOTAL	PRIMER INGRESO	REINGRESO	T	PI	R	T	PI	R
TOTAL U.N.A.M.	74 409	17 957	56 452	3 002	562	2 440	63 915	15 634	48 281
TOTAL DE:									
FACULTADES Y ESCUELAS PROFESIONALES	33 262	5 625	27 637	1 664	225	1 439	28 537	4 940	23 597
UNIDADES MULTIDISCIPLINARIAS	17 085	5 035	12 050	721	149	572	14 677	4 454	10 223
COLEGIO DE CIENCIAS Y HUMANIDADES	14 213	4 532	9 681	318	115	203	12 157	3 867	8 290
ESCUELA NACIONAL PREPARATORIA	9 849	2 765	7 084	299	73	226	8 544	2 373	6 171
FACULTADES Y ESCUELAS PROFESIONALES									
ESC. NAL. DE ARQUITECTURA	2 791	257	2 534	224	11	213	2 172	216	1 956
ESC. NAL. DE ARTES PLASTICAS	310	74	236	7	1	6	255	62	193
FAC. DE CIENCIAS	948	291	657	30	12	18	835	254	581
FAC. DE CS. POLIT. Y SOCIALES	3 649	491	3 158	179	14	165	3 247	444	2 803
FAC. DE CONTADURIA Y ADMON.	6 296	1 037	5 259	293	38	255	5 632	925	4 707
FAC. DE DERECHO	4 236	795	3 441	256	59	197	3 508	673	2 835
FAC. DE ECONOMIA	2 154	235	1 919	75	11	64	1 934	202	1 732
ESC. NAL. DE ENF. Y OBSTETRICIA	591	211	380	37	6	31	532	196	336
FAC. DE FILOSOFIA Y LETRAS	2 256	472	1 784	101	14	87	1 959	417	1 542
FAC. DE INGENIERIA	3 512	482	3 030	156	11	145	3 021	420	2 601
FAC. DE MEDICINA	1 914	371	1 543	76	11	65	1 523	321	1 202
FAC. DE MEDICINA VET. Y ZOOT.	865	159	706	45	11	34	702	130	572
ESC. NAL. DE MUSICA	204	19	185	3	1	2	150	14	136
FAC. DE ODONTOLOGIA	1 312	296	1 016	60	14	46	1 131	268	863
FAC. DE PSICOLOGIA	1 327	236	1 091	62	8	54	1 175	212	963
FAC. DE QUIMICA	595	120	475	44	1	43	489	110	379
ESC. NAL. DE TRABAJO SOCIAL	302	79	223	16	2	14	272	76	196

FACULTADES, ESCUELAS Y PLANTELES	TOTAL			PATRON, EMPRESARIO O EMPLEADOR			OBRERO O EMPLEADO		
	TOTAL	PRIMER INGRESO	REINGRESO	T	PI	R	T	PI	R

UNIDADES MULTIDISCIPLINARIAS

ESC. NAL. DE EST. PROF. ACATLAN	4 844	1 301	3 543	231	42	189	4 177	1 155	3 022
ESC. NAL. DE EST. PROF. ARAGON	4 592	1 343	3 249	175	40	135	3 909	1 167	2 742
ESC. NAL. DE EST. PROF. CUAUTITLAN	2 882	739	2 143	110	12	98	2 493	653	1 840
ESC. NAL. DE EST. PROF. IZTACALA	2 665	794	1 871	115	22	93	2 288	724	1 564
ESC. NAL. DE EST. PROF. ZARAGOZA	2 102	858	1 244	90	33	57	1 810	755	1 055

COLEGIO DE CIENCIAS Y HUMANIDADES

PLANTEL AZCAPOTZALCO	2 734	936	1 798	55	18	37	2 387	820	1 567
PLANTEL NAUCALPAN	2 125	737	1 388	52	22	30	1 818	628	1 190
PLANTEL ORIENTE	3 192	1 017	2 175	59	21	38	2 664	855	1 809
PLANTEL SUR	2 414	781	1 633	59	21	38	2 075	663	1 412
PLANTEL VALLEJO	3 748	1 061	2 687	93	33	60	3 213	901	2 312

ESCUELA NACIONAL PREPARATORIA

PLANTEL 1 GABINO BARREDA	258	78	180	13	2	11	203	59	144
PLANTEL 2 ERASMO CASTELLANOS QUINTO	1 278	353	925	36	7	29	1 097	309	788
PLANTEL 3 JUSTO SIERRA	1 293	390	903	31	6	25	1 172	361	811
PLANTEL 4 VIDAL CASTAÑEDA Y NAJERA	1 032	223	809	31	3	28	907	187	720
PLANTEL 5 JOSE VASCONCELOS	1 333	365	968	38	11	27	1 131	314	817
PLANTEL 6 ANTONIO CASO	1 285	332	953	44	9	35	1 123	286	837
PLANTEL 7 EZEQUIEL A. CHAVEZ	1 073	339	734	33	11	22	909	288	621
PLANTEL 8 MIGUEL E. SCHULTZ	869	234	635	30	10	20	758	194	564
PLANTEL 9 PEDRO DE ALBA	1 428	451	977	43	14	29	1 244	375	869

26. Población estudiantil que trabaja de primer ingreso y reingreso por posición en su ocupación.

FACULTADES, ESCUELAS Y PLANTELES	JORNALERO O PEON			TRABAJA POR SU CUENTA			EJIDATARIO			TRABAJA EN NEGOCIO(S) DE LA FAMILIA SIN RETRIBUCION		
	T	PI	R	T	PI	R	T	PI	R	T	PI	R
TOTAL U.N.A.M.	375	158	217	5 329	1 061	4 268	42	11	31	1 746	531	1 215
TOTAL DE:												
FACULTADES Y ESCUELAS PROFESIONALES ..	79	21	58	2 470	316	2 154	11	0	11	501	123	378
UNIDADES MULTIDISCIPLINARIAS	32	13	19	1 282	312	970	10	5	5	363	102	261
COLEGIO DE CIENCIAS Y HUMANIDADES	160	86	82	968	259	709	19	5	14	583	200	383
ESCUELA NACIONAL PREPARATORIA	96	38	58	609	174	435	2	1	1	299	106	193
FACULTADES Y ESCUELAS PROFESIONALES												
ESC. NAL. DE ARQUITECTURA	9	2	7	357	20	337	4	0	4	25	8	17
ESC. NAL. DE ARTES PLASTICAS	1	0	1	39	6	33	0	0	0	8	5	3
FAC. DE CIENCIAS	4	3	1	63	17	46	0	0	0	16	5	11
FAC. DE CS. POLIT. Y SOCIALES	9	2	7	191	28	163	0	0	0	23	3	20
FAC. DE CONTADURIA Y ADMON	9	6	3	277	40	237	1	0	1	84	28	56
FAC. DE DERECHO	11	2	9	385	45	340	1	0	1	75	16	59
FAC. DE ECONOMIA	4	1	3	116	16	100	0	0	0	25	5	20
ESC. NAL. DE ENF. Y OBSTETRICIA	0	0	0	15	4	11	0	0	0	7	5	2
FAC. DE FILOSOFIA Y LETRAS	6	1	5	158	31	127	1	0	1	31	9	22
FAC. DE INGENIERIA	8	2	6	249	35	214	2	0	2	76	14	62
FAC. DE MEDICINA	6	1	5	247	29	218	1	0	1	61	9	52
FAC. DE MEDICINA VET. Y ZOOT.	1	0	1	95	12	83	0	0	0	22	6	16
ESC. NAL. DE MUSICA	0	0	0	50	4	46	0	0	0	1	0	1
FAC. DE ODONTOLOGIA	3	0	3	96	9	87	0	0	0	22	5	17
FAC. DE PSICOLOGIA	4	0	4	73	15	58	1	0	1	12	1	11
FAC. DE QUIMICA	4	1	3	48	5	43	0	0	0	10	3	7
ESC. NAL. DE TRABAJO SOCIAL	0	0	0	11	0	11	0	0	0	3	1	2

FACULTADES, ESCUELAS Y PLANTELES	JORNALERO O PEON			TRABAJA POR SU CUENTA			EJIDATARIO			TRABAJA EN NEGOCIO(S) DE LA FAMILIA SIN RETRIBUCION		
	T	PI	R	T	PI	R	T	PI	R	T	PI	R

UNIDADES MULTIDISCIPLINARIAS

ESC. NAL. DE EST. PROF. ACATLAN	13	6	7	332	73	259	4	2	2	87	23	64
ESC. NAL. DE EST. PROF. ARAGON	11	5	6	400	104	296	5	2	3	92	25	67
ESC. NAL. DE EST. PROF. CUAUTITLAN ...	5	1	4	199	44	155	1	1	0	74	28	46
ESC. NAL. DE EST. PROF. IZTACALA	1	0	1	196	37	159	0	0	0	65	11	54
ESC. NAL. DE EST. PROF. ZARAGOZA	2	1	1	155	54	101	0	0	0	45	15	30

COLEGIO DE CIENCIAS Y HUMANIDADES

PLANTEL AZCAPOTZALCO	36	17	19	142	39	103	2	0	2	112	42	70
PLANTEL NAUCALPAN	22	15	7	140	35	105	5	1	4	88	36	52
PLANTEL ORIENTE	39	20	19	273	74	199	3	1	2	154	46	108
PLANTEL SUR	24	13	11	159	43	116	3	1	2	94	40	54
PLANTEL VALLEJO	47	21	26	254	68	186	6	2	4	135	36	99

ESCUELA NACIONAL PREPARATORIA

PLANTEL 1 GABINO BARREDA	5	4	1	20	8	12	0	0	0	17	5	12
PLANTEL 2 ERASMO CASTELLANOS QUINTO ..	11	5	6	99	21	78	0	0	0	35	11	24
PLANTEL 3 JUSTO SIERRA	7	3	4	70	18	52	0	0	0	13	2	11
PLANTEL 4 VIDAL CASTAÑEDA Y NAJERA ...	6	2	4	58	20	38	0	0	0	30	11	19
PLANTEL 5 JOSE VASCONCELOS	22	6	16	94	18	76	0	0	0	48	16	32
PLANTEL 6 ANTONIO CASO	13	3	10	74	22	52	0	0	0	31	12	19
PLANTEL 7 EZEQUIEL A. CHAVEZ	11	3	8	71	17	54	1	0	1	48	20	28
PLANTEL 8 MIGUEL E. SCHULTZ	9	5	4	42	15	27	0	0	0	30	10	20
PLANTEL 9 PEDRO DE ALBA	12	7	5	81	35	46	1	1	0	47	19	28

NOTA: No se incluye la licenciatura del C.C.H. porque los alumnos no trabajan, debido a que éstos estudios son de tiempo completo.

FACULTADES, ESCUELAS Y PLANTELES	TOTAL			AGRICULTURA, GANADERIA, SILVICULTURA, PESCA Y CAZA			INDUSTRIA DEL PETROLEO		
	TOTAL	PRIMER INGRESO	REIN- GRESO	T	PI	R	T	PI	R
TOTAL U.N.A.M.	74 409	17 957	56 452	842	156	686	678	179	499
TOTAL DE:									
FACULTADES Y ESCUELAS PROFESIONALES	33 262	5 625	27 637	442	47	395	237	43	194
UNIDADES MULTIDISCIPLINARIAS	17 085	5 035	12 050	197	45	152	229	73	156
COLEGIO DE CIENCIAS Y HUMANIDADES	14 213	4 532	9 681	117	43	74	135	43	92
ESCUELA NACIONAL PREPARATORIA	9 849	2 765	7 084	86	21	65	77	20	57
FACULTADES Y ESCUELAS PROFESIONALES									
ESC. NAL. DE ARQUITECTURA	2 791	257	2 534	20	4	16	23	1	22
ESC. NAL. DE ARTES PLASTICAS	310	74	236	4	0	4	2	0	2
FAC. DE CIENCIAS	948	291	657	16	2	14	9	2	7
FAC. DE CS. POLIT. Y SOCIALES	3 649	491	3 158	62	7	55	25	2	23
FAC. DE CONTADURIA Y ADMON.	6 296	1 037	5 259	41	5	36	33	12	21
FAC. DE DERECHO	4 236	795	3 441	42	6	36	25	7	18
FAC. DE ECONOMIA	2 154	235	1 919	39	2	37	8	0	8
ESC. NAL. DE ENF. Y OBSTETRICIA	591	211	380	1	1	0	3	0	3
FAC. DE FILOSOFIA Y LETRAS	2 256	472	1 784	12	1	11	10	1	9
FAC. DE INGENIERIA	3 512	482	3 030	33	7	26	57	10	47
FAC. DE MEDICINA	1 914	371	1 543	12	2	10	14	0	14
FAC. DE MEDICINA VET. Y ZOOT.	865	159	706	132	5	127	5	1	4
ESC. NAL. DE MUSICA	204	19	185	0	0	0	0	0	0
FAC. DE ODONTOLOGIA	1 312	296	1 016	9	3	6	6	2	4
FAC. DE PSICOLOGIA	1 327	236	1 091	10	1	9	4	1	3
FAC. DE QUIMICA	595	120	475	9	1	8	11	4	7
ESC. NAL. DE TRABAJO SOCIAL	302	79	223	0	0	0	2	0	2

FACULTADES, ESCUELAS Y PLANTELES	T O T A L			AGRICULTURA, GANADERIA, SILVICULTURA, PESCA Y CAZA			INDUSTRIA DEL PETROLEO		
	TOTAL	PRIMER INGRESO	REIN- GRESO	T	PI	R	T	PI	R

UNIDADES MULTIDISCIPLINARIAS

ESC. NAL. DE EST. PROF. ACATLAN	4 844	1 301	3 543	28	7	21	94	38	56
ESC. NAL. DE EST. PROF. ARAGON	4 592	1 343	3 249	45	13	32	41	12	29
ESC. NAL. DE EST. PROF. CUAUTITLAN	2 882	739	2 143	86	11	75	35	6	29
ESC. NAL. DE EST. PROF. IZTACALA	2 665	794	1 871	20	5	15	47	11	36
ESC. NAL. DE EST. PROF. ZARAGOZA	2 102	858	1 244	18	9	9	12	6	6

COLEGIO DE CIENCIAS Y HUMANIDADES

PLANTEL AZCAPOTZALCO	2 734	936	1 798	28	13	15	52	18	34
PLANTEL NAUCALPAN	2 125	737	1 388	19	7	12	21	3	18
PLANTEL ORIENTE	3 192	1 017	2 175	19	6	13	11	3	8
PLANTEL SUR	2 414	781	1 633	23	9	14	11	5	6
PLANTEL VALLEJO	3 748	1 061	2 687	28	8	20	40	14	26

ESCUELA NACIONAL PREPARATORIA

PLANTEL 1 GABINO BARREDA	258	78	180	4	2	2	1	0	1
PLANTEL 2 ERASMO CASTELLANOS QUINTO	1 278	353	925	13	2	11	10	0	10
PLANTEL 3 JUSTO SIERRA	1 293	390	903	8	1	7	8	2	6
PLANTEL 4 VIDAL CASTAÑEDA Y NAJERA	1 032	223	809	13	4	9	12	2	10
PLANTEL 5 JOSE VASCONCELOS	1 333	365	968	14	3	11	8	2	6
PLANTEL 6 ANTONIO CASO	1 285	332	953	8	3	5	7	3	4
PLANTEL 7 EZEQUIEL A. CHAVEZ	1 073	339	734	4	0	4	7	2	5
PLANTEL 8 MIGUEL E. SCHULTZ	869	234	635	6	2	4	2	0	2
PLANTEL 9 PEDRO DE ALBA	1 428	451	977	16	4	12	22	9	13

27. Población estudiantil que trabaja de primer ingreso y reingreso por rama de actividad.

FACULTADES, ESCUELAS Y PLANTELES	INDUSTRIA EXTRACTIVA			INDUSTRIA DE TRANSFORMACION			CONSTRUCCION			GENERACION Y DISTRIBUCION DE ENERGIA		
	T	PI	R	T	PI	R	T	PI	R	T	PI	R
TOTAL U.N.A.M.	642	202	440	8 540	2 173	6 367	5 026	875	4 151	816	178	638
TOTAL DE:												
FACULTADES Y ESCUELAS PROFESIONALES ...	179	40	139	2 513	456	2 057	2 698	251	2 447	320	40	280
UNIDADES MULTIDISCIPLINARIAS	123	47	76	2 189	672	1 517	1 044	201	843	229	53	176
COLEGIO DE CIENCIAS Y HUMANIDADES	201	71	130	2 456	694	1 762	750	264	486	167	52	115
ESCUELA NACIONAL PREPARATORIA	139	44	95	1 382	351	1 031	534	159	375	100	33	67
FACULTADES Y ESCUELAS PROFESIONALES												
ESC. NAL. DE ARQUITECTURA	25	18	7	96	0	96	1 465	52	1 413	23	2	21
ESC. NAL. DE ARTES PLASTICAS	2	0	2	30	9	21	5	2	3	1	0	1
FAC. DE CIENCIAS	1	1	0	51	13	38	24	12	12	13	6	7
FAC. DE CS. POLIT. Y SOCIALES	12	3	9	153	33	120	62	16	46	27	4	23
FAC. DE CONTADURIA Y ADMON.	33	5	28	787	132	655	193	33	160	51	5	46
FAC. DE DERECHO	13	2	11	214	53	161	99	23	76	42	3	39
FAC. DE ECONOMIA	14	1	13	173	25	148	51	10	41	28	4	24
ESC. NAL. DE ENF. Y OBSTETRICIA	1	0	1	16	10	6	6	1	5	1	0	1
FAC. DE FILOSOFIA Y LETRAS	9	1	8	87	26	61	33	8	25	6	1	5
FAC. DE INGENIERIA	27	2	25	485	66	419	602	52	550	82	8	74
FAC. DE MEDICINA	8	2	6	116	29	87	48	16	32	15	4	11
FAC. DE MEDICINA VET. Y ZOOT.	6	2	4	48	8	40	22	5	17	3	0	3
ESC. NAL. DE MUSICA	1	0	1	1	0	1	2	0	2	3	0	3
FAC. DE ODONTOLOGIA	5	1	4	44	17	27	31	10	21	10	2	8
FAC. DE PSICOLOGIA	13	2	11	72	13	59	25	6	19	9	0	9
FAC. DE QUIMICA	9	0	9	119	18	101	29	5	24	6	1	5
ESC. NAL. DE TRABAJO SOCIAL	0	0	0	21	4	17	1	0	1	0	0	0

FACULTADES, ESCUELAS Y PLANTELES	INDUSTRIA EXTRACTIVA			INDUSTRIA DE TRANSFORMACION			CONSTRUCCION			GENERACION Y DISTRIBUCION DE ENERGIA		
	T	PI	R	T	PI	R	T	PI	R	T	PI	R
UNIDADES MULTIDISCIPLINARIAS												
ESC. NAL. DE EST. PROF. ACATLAN	28	11	17	494	143	351	465	70	395	74	18	56
ESC. NAL. DE EST. PROF. ARAGON	25	12	13	514	172	342	353	46	307	58	12	46
ESC. NAL. DE EST. PROF. CUAUTITLAN	27	12	15	786	190	596	103	23	80	58	13	45
ESC. NAL. DE EST. PROF. IZTACALA	33	7	26	248	93	155	62	28	34	24	5	19
ESC. NAL. DE EST. PROF. ZARAGOZA	10	5	5	147	74	73	61	34	27	15	5	10
COLEGIO DE CIENCIAS Y HUMANIDADES												
PLANTEL AZCAPOTZALCO	51	24	27	588	186	402	151	64	87	34	13	21
PLANTEL NAUCALPAN	34	14	20	461	158	303	117	34	83	26	6	20
PLANTEL ORIENTE	26	6	20	482	120	362	167	66	101	24	4	20
PLANTEL SUR	34	11	23	242	63	179	143	46	97	27	9	18
PLANTEL VALLEJO	56	16	40	683	167	516	172	54	118	56	20	36
ESCUELA NACIONAL PREPARATORIA												
PLANTEL 1 GABINO BARREDA	2	1	1	23	5	18	8	1	7	2	1	1
PLANTEL 2 ERASMO CASTELLANOS QUINTO ...	14	1	13	154	38	116	36	5	31	8	3	5
PLANTEL 3 JUSTO SIERRA	14	6	8	195	46	149	36	14	22	17	7	10
PLANTEL 4 VIDAL CASTAÑEDA Y NAJERA.....	19	5	14	132	23	109	62	17	45	8	4	4
PLANTEL 5 JOSE VASCONCELOS	23	8	15	191	48	143	92	22	70	14	3	11
PLANTEL 6 ANTONIO CASO	11	3	8	133	27	106	86	26	60	15	1	14
PLANTEL 7 EZEQUIEL A. CHAVEZ	19	7	12	164	46	118	70	19	51	11	8	3
PLANTEL 8 MIGUEL E. SCHULTZ	12	4	8	92	27	65	58	24	34	9	3	6
PLANTEL 9 PEDRO DE ALBA	25	9	16	298	91	207	86	31	55	16	3	13

27. Población estudiantil que trabaja de primer ingreso y reingreso por rama de actividad.

FACULTADES, ESCUELAS Y PLANTELES	COMERCIO			TRANSPORTES			SERVICIOS			GOBIERNO		
	T	PI	R	T	PI	R	T	PI	R	T	PI	R
TOTAL U.N.A.M.	13 936	4 223	9 713	2 229	533	1 696	18 278	4 549	13 729	23 422	4 889	18 533
TOTAL DE:												
FACULTADES Y ESCUELAS PROFESIONALES ..	4 693	1 205	3 488	796	148	648	9 047	1 424	7 623	12 337	1 971	10 366
UNIDADES MULTIDISCIPLINARIAS	2 833	1 031	1 802	535	138	397	3 811	1 216	2 595	5 895	1 559	4 336
COLEGIO DE CIENCIAS Y HUMANIDADES	3 809	1 243	2 566	562	155	407	3 235	1 228	2 007	2 781	739	2 042
ESCUELA NACIONAL PREPARATORIA	2 601	744	1 857	336	92	244	2 185	681	1 504	2 409	620	1 789
FACULTADES Y ESCUELAS PROFESIONALES												
ESC. NAL. DE ARQUITECTURA	196	54	142	37	6	31	275	47	228	631	73	558
ESC. NAL. DE ARTES PLASTICAS	48	16	32	6	4	2	90	19	71	122	24	98
FAC. DE CIENCIAS	125	56	69	18	7	11	422	97	325	269	95	174
FAC. DE CS. POLIT. Y SOCIALES	355	87	268	83	17	66	1 054	140	914	1 816	182	1 634
FAC. DE CONTADURIA Y ADMON.	1 236	273	963	140	34	106	2 350	302	2 048	1 432	236	1 196
FAC. DE DERECHO	576	158	418	135	20	115	1 071	169	902	2 019	354	1 665
FAC. DE ECONOMIA	266	48	218	49	6	43	635	71	564	891	68	823
ESC. NAL. DE ENF. Y OBSTETRICIA	61	30	31	4	2	2	143	60	83	355	107	248
FAC. DE FILOSOFIA Y LETRAS	231	75	156	25	4	21	752	125	627	1 091	230	861
FAC. DE INGENIERIA	398	100	298	113	17	96	636	102	534	1 079	118	961
FAC. DE MEDICINA	426	108	318	82	15	67	519	69	450	674	126	548
FAC. DE MEDICINA VET. Y ZOOT.	189	48	141	29	6	23	145	38	107	286	46	240
ESC. NAL. DE MUSICA	9	0	9	3	0	3	99	9	90	86	10	76
FAC. DE ODONTOLOGIA	246	60	186	30	4	26	294	64	230	637	133	504
FAC. DE PSICOLOGIA	166	47	119	28	1	27	361	70	291	639	95	544
FAC. DE QUIMICA	109	29	80	11	4	7	129	23	106	163	35	128
ESC. NAL. DE TRABAJO SOCIAL	56	16	40	3	1	2	72	19	53	147	39	108

FACULTADES, ESCUELAS Y PLANTELES	COMERCIO			TRANSPORTES			SERVICIOS			GOBIERNO		
	T	PI	R	T	PI	R	T	PI	R	T	PI	R
UNIDADES MULTIDISCIPLINARIAS												
ESC. NAL. DE EST. PROF. ACATLAN	732	279	453	151	37	114	1 030	268	762	1 748	430	1 318
ESC. NAL. DE EST. PROF. ARAGON	688	215	473	162	45	117	1 000	361	639	1 706	455	1 251
ESC. NAL. DE EST. PROF. CUAUTITLAN ...	515	174	341	91	21	70	575	152	423	606	137	469
ESC. NAL. DE EST. PROF. IZTACALA	478	170	308	72	20	52	686	203	483	995	252	743
ESC. NAL. DE EST. PROF. ZARAGOZA	420	193	227	59	15	44	520	232	288	840	285	555
COLEGIO DE CIENCIAS Y HUMANIDADES												
PLANTEL AZCAPOTZALCO	724	257	467	103	40	63	578	213	365	425	108	317
PLANTEL NAUCALPAN	623	193	430	76	28	48	452	223	229	296	71	225
PLANTEL ORIENTE	888	306	582	126	30	96	718	266	452	731	210	521
PLANTEL SUR	662	229	433	98	22	76	643	235	408	531	152	379
PLANTEL VALLEJO	912	258	654	159	35	124	844	291	553	798	198	600
ESCUELA NACIONAL PREPARATORIA												
PLANTEL 1 GABINO BARREDA	84	23	61	10	3	7	61	23	38	63	19	44
PLANTEL 2 ERASMO CASTELLANOS QUINTO ..	337	85	252	43	11	32	336	125	211	327	83	244
PLANTEL 3 JUSTO SIERRA	297	88	209	38	12	26	283	90	193	397	124	273
PLANTEL 4 VIDAL CASTAÑEDA Y NAJERA ...	267	57	210	23	7	16	253	64	189	243	40	203
PLANTEL 5 JOSE VASCONCELOS	381	108	273	67	14	53	265	84	181	278	73	205
PLANTEL 6 ANTONIO CASO	328	90	238	30	7	23	292	95	197	375	77	298
PLANTEL 7 EZEQUIEL A. CHAVEZ	306	109	197	40	12	28	202	66	136	250	70	180
PLANTEL 8 MIGUEL E. SCHULTZ	244	56	188	34	8	26	228	67	161	184	43	141
PLANTEL 9 PEDRO DE ALBA	357	128	229	51	18	33	265	67	198	292	91	201

NOTA: No se incluye la licenciatura del C.C.H. porque los alumnos no trabajan, debido a que éstos estudios son de tiempo completo.

28. Población estudiantil que trabaja de primer ingreso y reingreso por turno de trabajo.

FACULTADES, ESCUELAS Y PLANTELES	TOTAL			MATUTINO			VESPERTINO			MIXTO		
	TOTAL	PRIMER INGRESO	REINGRESO	T	PI	R	T	PI	R	T	PI	R
TOTAL U.N.A.M.	74 409	17 957	56 452	44 811	10 158	34 653	19 367	5 789	13 578	10 231	2 010	8 221
TOTAL DE:												
FACULTADES Y ESCUELAS PROFESIONALES	33 262	5 625	27 637	19 954	3 230	16 724	8 044	1 797	6 247	5 264	598	4 666
UNIDADES MULTIDISCIPLINARIAS	17 085	5 035	12 050	10 011	2 755	7 256	5 265	1 836	3 429	1 809	444	1 365
COLEGIO DE CIENCIAS Y HUMANIDADES	14 213	4 532	9 681	7 869	2 269	5 600	4 202	1 589	2 613	2 142	674	1 468
ESCUELA NACIONAL PREPARATORIA	9 849	2 765	7 084	6 977	1 904	5 073	1 856	567	1 289	1 016	294	722
FACULTADES Y ESCUELAS PROFESIONALES												
ESC. NAL. DE ARQUITECTURA	2 791	257	2 534	1 492	124	1 368	762	112	650	537	21	516
ESC. NAL. DE ARTES PLASTICAS	310	74	236	160	36	124	103	30	73	47	8	39
FAC. DE CIENCIAS	948	291	657	585	163	422	261	106	155	102	22	80
FAC. DE CS. POLIT. Y SOCIALES	3 649	491	3 158	2 218	300	1 918	652	140	512	779	51	728
FAC. DE CONTADURIA Y ADMON.	6 296	1 037	5 259	4 642	717	3 925	991	219	772	663	101	562
FAC. DE DERECHO	4 236	795	3 441	2 619	468	2 151	906	230	676	711	97	614
FAC. DE ECONOMIA	2 154	235	1 919	1 418	134	1 284	359	79	280	377	22	355
ESC. NAL. DE ENF. Y OBSTETRICIA	591	211	380	187	78	109	309	98	211	95	35	60
FAC. DE FILOSOFIA Y LETRAS	2 256	472	1 784	1 470	291	1 179	474	120	354	312	61	251
FAC. DE INGENIERIA	3 512	482	3 030	2 220	291	1 929	711	143	568	581	48	533
FAC. DE MEDICINA	1 914	371	1 543	328	142	186	1 219	186	1 033	367	43	324
FAC. DE MEDICINA VET. Y ZOOT.	865	159	706	442	84	358	270	56	214	153	19	134
ESC. NAL. DE MUSICA	204	19	185	105	10	95	42	4	38	57	5	52
FAC. DE ODONTOLOGIA	1 312	296	1 016	819	166	653	398	113	285	95	17	78
FAC. DE PSICOLOGIA	1 327	236	1 091	793	132	661	321	81	240	213	23	190
FAC. DE QUIMICA	595	120	475	302	51	251	142	49	93	151	20	131
ESC. NAL. DE TRABAJO SOCIAL	302	79	223	154	43	111	124	31	93	24	5	19

FACULTADES, ESCUELAS Y PLANTELES	TOTAL			MATUTINO			VESPERTINO			MIXTO		
	TOTAL	PRIMER INGRESO	REIN- GRESO	T	PI	R	T	PI	R	T	PI	R
UNIDADES MULTIDISCIPLINARIAS												
ESC. NAL. DE EST. PROF. ACATLAN	4 844	1 301	3 543	3 026	760	2 266	1 221	416	805	597	125	472
ESC. NAL. DE EST. PROF. ARAGON	4 592	1 343	3 249	2 949	794	2 155	1 264	436	828	379	113	266
ESC. NAL. DE EST. PROF. CUAUTITIAN	2 882	739	2 143	1 838	402	1 436	693	270	423	351	67	284
ESC. NAL. DE EST. PROF. IZTACALA	2 665	794	1 871	1 207	396	811	1 171	328	843	287	70	217
ESC. NAL. DE EST. PROF. ZARAGOZA	2 102	858	1 244	991	403	588	916	386	530	195	69	126
COLEGIO DE CIENCIAS Y HUMANIDADES												
PLANTEL AZCAPOTZALCO	2 734	936	1 798	1 481	481	1 000	875	324	551	378	131	247
PLANTEL NAUCALPAN	2 125	737	1 388	979	265	714	783	327	456	363	145	218
PLANTEL ORIENTE	3 192	1 017	2 175	1 734	495	1 239	983	381	602	475	141	334
PLANTEL SUR	2 414	781	1 633	1 290	362	928	754	301	453	370	118	252
PLANTEL VALLEJO	3 748	1 061	2 687	2 385	666	1 719	807	256	551	556	139	417
ESCUELA NACIONAL PREPARATORIA												
PLANTEL 1 GABINO BARREDA	258	78	180	32	14	18	187	50	137	39	14	25
PLANTEL 2 ERASMO CASTELLANOS QUINTO	1 278	353	925	994	273	721	173	47	126	111	33	78
PLANTEL 3 JUSTO SIERRA	1 293	390	903	1 072	314	758	61	28	33	160	48	112
PLANTEL 4 VIDAL CASTAÑEDA Y NAJERA	1 032	223	809	779	165	614	144	36	108	109	22	87
PLANTEL 5 JOSE VASCONCELOS	1 333	365	968	711	163	548	489	164	325	133	38	95
PLANTEL 6 ANTONIO CASO	1 285	332	953	989	269	720	156	23	133	140	40	100
PLANTEL 7 EZEQUIEL A. CHAVEZ	1 073	339	734	779	227	552	194	80	114	100	32	68
PLANTEL 8 MIGUEL E. SCHULTZ	869	234	635	548	138	410	232	76	156	89	20	69
PLANTEL 9 PEDRO DE ALBA	1 428	451	977	1 073	341	732	220	63	157	135	47	88

NOTA: No se incluye la licenciatura del C.C.H. porque los alumnos no trabajan, debido a que éstos estudios son de tiempo completo.

29. Población estudiantil que trabaja de primer ingreso y reingreso por horas de trabajo a la semana.

FACULTADES, ESCUELAS Y PLANTELES	TOTAL			DE 1 A 8 HORAS			DE 9 A 16 HORAS		
	TOTAL	PRIMER INGRESO	REIN- GRESO	T	PI	R	T	PI	R
TOTAL U.N.A.M.	74 409	17 957	56 452	4 997	1 170	3 827	4 595	1 060	3 535
TOTAL DE:									
FACULTADES Y ESCUELAS PROFESIONALES	33 262	5 625	27 637	2 226	371	1 855	2 104	316	1 788
UNIDADES MULTIDISCIPLINARIAS	17 085	5 035	12 050	1 133	297	836	977	238	739
COLEGIO DE CIENCIAS Y HUMANIDADES	14 213	4 532	9 681	899	311	588	813	272	541
ESCUELA NACIONAL PREPARATORIA	9 849	2 765	7 084	739	191	548	701	234	467
FACULTADES Y ESCUELAS PROFESIONALES									
ESC. NAL. DE ARQUITECTURA	2 791	257	2 534	197	15	182	162	16	146
ESC. NAL. DE ARTES PLASTICAS	310	74	236	25	8	17	18	4	14
FAC. DE CIENCIAS	948	291	657	67	18	49	106	19	87
FAC. DE CS. POLIT. Y SOCIALES	3 649	491	3 158	250	33	217	245	29	216
FAC. DE CONTADURIA Y ADMON.	6 296	1 037	5 259	321	56	265	261	49	212
FAC. DE DERECHO	4 236	795	3 441	214	44	170	192	39	153
FAC. DE ECONOMIA	2 154	235	1 919	127	12	115	108	12	96
ESC. NAL. DE ENF. Y OBSTETRICIA	591	211	380	49	13	36	16	3	13
FAC. DE FILOSOFIA Y LETRAS	2 256	472	1 784	197	39	158	254	37	217
FAC. DE INGENIERIA	3 512	482	3 030	159	22	137	183	19	164
FAC. DE MEDICINA	1 914	371	1 543	217	31	186	201	22	179
FAC. DE MEDICINA VET. Y ZOOT.	865	159	706	57	14	43	61	11	50
ESC. NAL. DE MUSICA	204	19	185	29	4	25	44	9	35
FAC. DE ODONTOLOGIA	1 312	296	1 016	98	23	75	86	14	72
FAC. DE PSICOLOGIA	1 327	236	1 091	125	26	99	90	19	71
FAC. DE QUIMICA	595	120	475	61	6	55	68	11	57
ESC. NAL. DE TRABAJO SOCIAL	302	79	223	33	7	26	9	3	6

FACULTADES, ESCUELAS Y PLANTELES	TOTAL			DE 1 A 8 HORAS			DE 9 A 16 HORAS		
	TOTAL	PRIMER INGRESO	REIN- GRESO	T	PI	R	T	PI	R
UNIDADES MULTIDISCIPLINARIAS									
ESC. NAL. DE EST. PROF. ACATLAN	4 844	1 301	3 543	310	72	238	274	65	209
ESC. NAL. DE EST. PROF. ARAGON	4 592	1 343	3 249	270	72	198	220	54	166
ESC. NAL. DE EST. PROF. CUAUTITLAN	2 882	739	2 143	195	44	151	172	37	135
ESC. NAL. DE EST. PROF. IZTACALA	2 665	794	1 871	213	58	155	177	35	142
ESC. NAL. DE EST. PROF. ZARAGOZA	2 102	858	1 244	145	51	94	134	47	87
COLEGIO DE CIENCIAS Y HUMANIDADES									
PLANTEL AZCAPOTZALCO	2 734	936	1 798	164	66	98	148	60	88
PLANTEL NAUCALPAN	2 125	737	1 388	148	63	85	125	42	83
PLANTEL ORIENTE	3 192	1 017	2 175	192	62	130	178	47	131
PLANTEL SUR	2 414	781	1 633	189	63	126	165	55	110
PLANTEL VALLEJO	3 748	1 061	2 687	206	57	149	197	68	129
ESCUELA NACIONAL PREPARATORIA									
PLANTEL 1 GABINO BARREDA	258	78	180	23	7	16	18	5	13
PLANTEL 2 ERASMO CASTELLANOS QUINTO	1 278	353	925	80	18	62	109	34	75
PLANTEL 3 JUSTO SIERRA	1 293	390	903	99	26	73	72	25	47
PLANTEL 4 VIDAL CASTAÑEDA Y NAJERA	1 032	223	809	87	12	75	67	17	50
PLANTEL 5 JOSE VASCONCELOS	1 333	365	968	134	33	101	112	39	73
PLANTEL 6 ANTONIO CASO	1 285	332	953	82	18	64	81	27	54
PLANTEL 7 EZEQUIEL A. CHAVEZ	1 073	339	734	76	16	60	106	30	76
PLANTEL 8 MIGUEL E. SCHULTZ	869	234	635	70	26	44	55	18	37
PLANTEL 9 PEDRO DE ALBA	1 428	451	977	88	35	53	81	39	42

FACULTADES, ESCUELAS Y PLANTELES	DE 17 A 24 HORAS			DE 25 A 32 HORAS			DE 33 A 40 HORAS			41 Y MAS HORAS		
	T	PI	R	T	PI	R	T	PI	R	T	PI	R
TOTAL U.N.A.M.	8 122	2 219	5 903	12 847	3 016	9 831	29 033	6 687	22 346	14 815	3 805	11 010
TOTAL DE:												
FACULTADES Y ESCUELAS PROFESIONALES	3 923	807	3 116	6 174	1 012	5 162	13 778	2 275	11 503	5 057	844	4 213
UNIDADES MULTIDISCIPLINARIAS	2 165	697	1 468	3 176	916	2 260	6 356	1 831	4 525	3 278	1 056	2 222
COLEGIO DE CIENCIAS Y HUMANIDADES	1 381	506	875	2 181	716	1 465	4 994	1 519	3 475	3 945	1 208	2 737
ESCUELA NACIONAL PREPARATORIA	653	209	444	1 316	372	944	3 905	1 062	2 843	2 535	697	1 838
FACULTADES Y ESCUELAS PROFESIONALES												
ESC. NAL. DE ARQUITECTURA	349	43	306	610	56	554	1 046	96	950	427	31	396
ESC. NAL. DE ARTES PLASTICAS	60	17	43	74	14	60	95	17	78	38	14	24
FAC. DE CIENCIAS	163	55	108	167	46	121	360	117	243	85	36	49
FAC. DE CS. POLIT. Y SOCIALES	377	65	312	643	92	551	1 598	200	1 398	536	72	464
FAC. DE CONTADURIA Y ADMON.	384	82	302	895	129	766	3 160	494	2 666	1 275	227	1 048
FAC. DE DERECHO	503	113	390	867	143	724	1 805	330	1 475	655	126	529
FAC. DE ECONOMIA	148	20	128	372	41	331	1 035	112	923	364	38	326
ESC. NAL. DE ENF. Y OBSTETRICIA	35	11	24	117	39	78	301	112	189	73	33	40
FAC. DE FILOSOFIA Y LETRAS	485	111	374	429	98	331	684	151	533	207	36	171
FAC. DE INGENIERIA	373	69	304	583	71	512	1 547	210	1 337	667	91	576
FAC. DE MEDICINA	324	66	258	424	88	336	526	118	408	222	46	176
FAC. DE MEDICINA VET. Y ZOOT.	119	14	105	223	38	185	287	57	230	118	25	93
ESC. NAL. DE MUSICA	45	2	43	41	2	39	39	2	37	6	0	6
FAC. DE ODONTOLOGIA	210	50	160	321	80	241	495	106	389	102	23	79
FAC. DE PSICOLOGIA	198	51	147	241	40	201	522	77	445	151	23	128
FAC. DE QUIMICA	80	16	64	99	20	79	189	50	139	98	17	81
ESC. NAL. DE TRABAJO SOCIAL	70	22	48	68	15	53	89	26	63	33	6	27

FACULTADES, ESCUELAS Y PLANTELES	DE 17 A 24 HORAS			DE 25 A 32 HORAS			DE 33 A 40 HORAS			41 Y MAS HORAS		
	T	PI	R	T	PI	R	T	PI	R	T	PI	R
UNIDADES MULTIDISCIPLINARIAS												
ESC. NAL. DE EST. PROF. ACATLAN	622	202	420	821	202	619	1 829	474	1 355	988	286	702
ESC. NAL. DE EST. PROF. ARAGON	578	192	386	966	251	715	1 667	474	1 193	891	300	591
ESC. NAL. DE EST. PROF. CUAUTITLAN	245	79	166	375	122	253	1 128	259	869	767	198	569
ESC. NAL. DE EST. PROF. IZTACALA	375	85	290	559	163	396	955	303	652	386	150	236
ESC. NAL. DE EST. PROF. ZARAGOZA	345	139	206	455	178	277	777	321	456	246	122	124
COLEGIO DE CIENCIAS Y HUMANIDADES												
PLANTEL AZCAPOTZALCO	272	109	163	405	137	268	892	274	618	853	290	563
PLANTEL NAUCALPAN	291	130	161	388	137	251	562	176	386	611	189	422
PLANTEL ORIENTE	301	109	192	479	154	325	1 116	352	764	926	293	633
PLANTEL SUR	262	100	162	456	152	304	851	271	580	491	140	351
PLANTEL VALLEJO	255	58	197	453	136	317	1 573	446	1 127	1 064	296	768
ESCUELA NACIONAL PREPARATORIA												
PLANTEL 1 GABINO BARREDA	32	7	25	44	14	30	88	28	60	53	17	36
PLANTEL 2 ERASMO CASTELLANOS QUINTO	89	13	76	199	45	154	508	147	361	293	96	197
PLANTEL 3 JUSTO SIERRA	29	15	14	117	43	74	568	167	401	408	114	294
PLANTEL 4 VIDAL CASTAÑEDA Y NAJERA	56	15	41	118	28	90	419	86	333	285	65	220
PLANTEL 5 JOSÉ VASCONCELOS	136	54	82	224	65	159	448	111	337	279	63	216
PLANTEL 6 ANTONIO CASO	68	20	48	162	39	123	566	145	421	326	83	243
PLANTEL 7 EZEQUIEL A. CHAVEZ	76	29	47	145	54	91	407	129	278	263	81	182
PLANTEL 8 MIGUEL E. SCHULTZ	80	28	52	139	36	103	337	76	261	188	50	138
PLANTEL 9 PEDRO DE ALBA	87	28	59	168	48	120	564	173	391	440	128	312

NOTA: No se incluye la licenciatura del C.C.H. porque los alumnos no trabajan, debido a que éstos estudios son de tiempo completo.

30. Población estudiantil que trabaja de primer ingreso y reingreso por sueldo mensual.

FACULTADES, ESCUELAS Y PLANTELES	TOTAL			HASTA \$ 2 000			DE \$ 2 001 A \$ 3 000		
	TOTAL	PRIMER INGRESO	REINGRESO	T	PI	R	T	PI	R
TOTAL U.N.A.M.	74 409	17 957	56 452	6 838	2 461	4 377	8 306	2 539	5 767
TOTAL DE:									
FACULTADES Y ESCUELAS PROFESIONALES.....	33 262	5 625	27 637	1 747	485	1 262	2 592	668	1 924
UNIDADES MULTIDISCIPLINARIAS	17 085	5 035	12 050	1 274	462	812	1 897	671	1 226
COLEGIO DE CIENCIAS Y HUMANIDADES	14 213	4 532	9 681	2 516	1 034	1 482	2 379	786	1 593
ESCUELA NACIONAL PREPARATORIA	9 849	2 765	7 084	1 301	480	821	1 438	414	1 024
FACULTADES Y ESCUELAS PROFESIONALES									
ESC. NAL. DE ARQUITECTURA	2 791	257	2 534	100	31	69	185	44	141
ESC. NAL. DE ARTES PLASTICAS	310	74	236	29	9	20	19	5	14
FAC. DE CIENCIAS	948	291	657	74	31	43	122	41	81
FAC. DE CS. POLIT. Y SOCIALES	3 649	491	3 158	110	27	83	194	51	143
FAC. DE CONTADURIA Y ADMON.	6 296	1 037	5 259	143	52	91	313	87	226
FAC. DE DERECHO	4 236	795	3 441	223	41	182	316	86	230
FAC. DE ECONOMIA	2 154	235	1 919	61	12	49	135	30	105
ESC. NAL. DE ENF. Y OBSTETRICIA	591	211	380	36	18	18	62	27	35
FAC. DE FILOSOFIA Y LETRAS	2 256	472	1 784	139	42	97	202	53	149
FAC. DE INGENIERIA	3 512	482	3 030	202	51	151	257	54	203
FAC. DE MEDICINA	1 914	371	1 543	261	59	202	257	52	205
FAC. DE MEDICINA VET. Y ZOOT.	865	159	706	98	30	68	106	27	79
ESC. NAL. DE MUSICA	204	19	185	12	1	11	26	1	25
FAC. DE ODONTOLOGIA	1 312	296	1 016	103	27	76	150	44	106
FAC. DE PSICOLOGIA	1 327	236	1 091	71	29	42	112	31	81
FAC. DE QUIMICA	595	120	475	58	19	39	82	18	64
ESC. NAL. DE TRABAJO SOCIAL	302	79	223	27	6	21	54	17	37

FACULTADES, ESCUELAS Y PLANTELES	TOTAL			HASTA \$ 2 000			DE \$ 2 001 A \$ 3 000		
	TOTAL	PRIMER INGRESO	REINGRESO	T	PI	R	T	PI	R

UNIDADES MULTIDISCIPLINARIAS

ESC. NAL. DE EST. PROF. ACATLAN	4 844	1 301	3 543	287	92	195	466	150	316
ESC. NAL. DE EST. PROF. ARAGON	4 592	1 343	3 249	311	119	192	472	165	307
ESC. NAL. DE EST. PROF. CUAUITLAN	2 882	739	2 143	205	71	134	276	107	169
ESC. NAL. DE EST. PROF. IZTACALA	2 665	794	1 871	222	65	157	346	103	243
ESC. NAL. DE EST. PROF. ZARAGOZA	2 102	858	1 244	249	115	134	337	146	191

COLEGIO DE CIENCIAS Y HUMANIDADES

PLANTEL AZCAPOTZALCO	2 734	936	1 798	498	226	272	438	162	276
PLANTEL NAUCAIPAN	2 125	737	1 388	478	247	231	385	134	251
PLANTEL ORIENTE	3 192	1 017	2 175	604	214	390	562	199	363
PLANTEL SUR	2 414	781	1 633	435	184	251	439	143	296
PLANTEL VALLEJO	3 748	1 061	2 687	501	163	338	555	148	407

ESCUELA NACIONAL PREPARATORIA

PLANTEL 1 GABINO BARREDA	258	78	180	58	20	38	35	11	24
PLANTEL 2 ERASMO CASTELLANOS QUINTO	1 278	353	925	169	55	114	205	46	159
PLANTEL 3 JUSTO SIERRA	1 293	390	903	91	35	56	134	43	91
PLANTEL 4 VIDAL CASTAÑEDA Y NAJERA	1 032	223	809	116	31	85	155	43	112
PLANTEL 5 JOSE VASCONCELOS	1 333	365	968	277	96	181	244	68	176
PLANTEL 6 ANTONIO CASO	1 285	332	953	117	37	80	145	31	114
PLANTEL 7 EZEQUIEL A. CHAVEZ	1 073	339	734	176	84	92	178	60	118
PLANTEL 8 MIGUEL E. SCHULTZ	869	234	635	152	53	99	165	48	117
PLANTEL 9 PEDRO DE ALBA	1 428	451	977	145	69	76	177	64	113

30. Población estudiantil que trabaja de primer ingreso y reingreso por sueldo mensual.

FACULTADES, ESCUELAS Y PLANTELES	DE \$ 3 001 A \$ 4 500			DE \$ 4 501 A \$ 6 000			DE \$ 6 001 A \$ 7 500		
	T	PI	R	T	PI	R	T	PI	R
TOTAL U.N.A.M.	16 518	4 464	12 054	17 666	4 060	13 606	11 874	2 500	9 374
TOTAL DE:									
FACULTADES Y ESCUELAS PROFESIONALES	5 800	1 227	4 573	8 158	1 432	6 726	6 424	997	5 427
UNIDADES MULTIDISCIPLINARIAS	3 638	1 230	2 408	4 502	1 252	3 250	2 944	814	2 130
COLEGIO DE CIENCIAS Y HUMANIDADES	4 247	1 251	2 996	2 836	804	2 032	1 260	360	900
ESCUELA NACIONAL PREPARATORIA	2 833	756	2 077	2 170	572	1 598	1 246	329	917
FACULTADES Y ESCUELAS PROFESIONALES									
ESC. NAL. DE ARQUITECTURA	458	63	395	577	53	524	487	32	455
ESC. NAL. DE ARTES PLASTICAS	53	11	42	77	22	55	63	16	47
FAC. DE CIENCIAS	199	71	128	196	68	128	165	39	126
FAC. DE CS. POLIT. Y SOCIALES	458	86	372	844	130	714	686	114	572
FAC. DE CONTADURIA Y ADMON.	957	232	725	1 485	262	1 223	1 537	206	1 331
FAC. DE DERECHO	821	158	663	1 116	224	892	825	156	669
FAC. DE ECONOMIA	297	59	238	523	57	466	428	42	386
ESC. NAL. DE ENF. Y OBSTETRICIA	114	49	65	219	68	151	125	31	94
FAC. DE FILOSOFIA Y LETRAS	373	77	296	588	111	477	449	106	343
FAC. DE INGENIERIA	655	118	537	854	132	722	578	63	515
FAC. DE MEDICINA	453	102	351	475	101	374	268	42	226
FAC. DE MEDICINA VET. Y ZOOT.	189	32	157	222	36	186	144	23	121
ESC. NAL. DE MUSICA	41	8	33	55	5	50	27	2	25
FAC. DE ODONTOLOGIA	295	67	228	374	74	300	229	47	182
FAC. DE PSICOLOGIA	232	40	192	342	48	294	297	52	245
FAC. DE QUIMICA	129	38	91	121	17	104	78	15	63
ESC. NAL. DE TRABAJO SOCIAL	76	16	60	90	24	66	38	11	27

FACULTADES, ESCUELAS Y PLANTELES	DE \$ 3 001 A \$ 4 500			DE \$ 4 501 A \$ 6 000			DE \$ 6 001 A \$ 7 500		
	T	PI	R	T	PI	R	T	PI	R
UNIDADES MULTIDISCIPLINARIAS									
ESC. NAL. DE EST. PROF. ACATLAN	965	299	666	1 262	309	953	915	256	659
ESC. NAL. DE EST. PROF. ARAGON	1 051	342	709	1 271	336	935	816	215	601
ESC. NAL. DE EST. PROF. CUAUTITLAN	534	186	348	689	182	507	490	107	383
ESC. NAL. DE EST. PROF. IZTACALA	627	205	422	729	204	525	415	126	289
ESC. NAL. DE EST. PROF. ZARAGOZA	461	198	263	551	221	330	308	110	198
COLEGIO DE CIENCIAS Y HUMANIDADES									
PLANTEL AZCAPOTZALCO	839	257	582	543	152	391	219	75	144
PLANTEL NAUCALPAN	609	183	426	403	103	300	130	33	97
PLANTEL ORIENTE	987	287	700	622	193	429	253	71	182
PLANTEL SUR	667	192	475	466	137	329	223	62	161
PLANTEL VALLEJO	1 145	332	813	802	219	583	435	119	316
ESCUELA NACIONAL PREPARATORIA									
PLANTEL 1 GABINO BARREDA	77	23	54	43	16	27	31	4	27
PLANTEL 2 ERASMO CASTELLANOS QUINTO	351	97	254	294	77	217	165	48	117
PLANTEL 3 JUSTO SIERRA	366	105	261	362	115	247	207	62	145
PLANTEL 4 VIDAL CASTAÑEDA Y NAJERA	297	67	230	233	49	184	131	22	109
PLANTEL 5 JOSE VASCONCELOS	408	99	309	238	59	179	111	31	80
PLANTEL 6 ANTONIO CASO	342	85	257	289	71	218	217	61	156
PLANTEL 7 EZEQUIEL A. CHAVEZ	344	100	244	206	53	153	98	23	75
PLANTEL 8 MIGUEL E. SCHULTZ	222	58	164	188	42	146	91	19	72
PLANTEL 9 PEDRO DE ALBA	426	122	304	317	90	227	195	59	136

30. Población estudiantil que trabaja de primer ingreso y reingreso por sueldo mensual.

FACULTADES, ESCUELAS Y PLANTELES	DE \$ 7 501 A \$ 9 000			DE \$ 9 001 A \$ 12 000			DE \$ 12 001 A \$ 15 000			\$ 15 001 Y MAS		
	T	PI	R	T	PI	R	T	PI	R	T	PI	R
TOTAL U.N.A.M.	6 499	1 090	5 409	4 019	544	3 475	1 537	158	1 379	1 152	141	1 011
TOTAL DE:												
FACULTADES Y ESCUELAS PROFESIONALES ..	3 898	438	3 460	2 628	210	2 418	1 129	81	1 048	886	87	799
UNIDADES MULTIDISCIPLINARIAS	1 480	344	1 136	846	175	671	299	50	249	205	37	168
COLEGIO DE CIENCIAS Y HUMANIDADES	589	180	409	293	88	205	57	18	39	36	11	25
ESCUELA NACIONAL PREPARATORIA	532	128	404	252	71	181	52	9	43	25	6	19
FACULTADES Y ESCUELAS PROFESIONALES												
ESC. NAL. DE ARQUITECTURA	388	17	371	319	9	310	172	4	168	105	4	101
ESC. NAL. DE ARTES PLASTICAS	48	8	40	17	3	14	2	0	2	2	0	2
FAC. DE CIENCIAS	92	23	69	58	13	45	23	2	21	19	3	16
FAC. DE CS. POLIT. Y SOCIALES	491	47	444	450	20	430	216	8	208	200	8	192
FAC. DE CONTADURIA Y ADMON.	956	102	854	550	55	495	213	22	191	142	19	123
FAC. DE DERECHO	416	56	360	299	40	259	101	14	87	119	20	99
FAC. DE ECONOMIA	313	19	294	224	7	217	83	3	80	90	6	84
ESC. NAL. DE ENF. Y OBSTETRICIA	21	12	9	9	4	5	4	2	2	1	0	1
FAC. DE FILOSOFIA Y LETRAS	245	52	193	141	8	133	64	9	55	55	14	41
FAC. DE INGENIERIA	442	29	413	302	24	278	145	8	137	77	3	74
FAC. DE MEDICINA	117	9	108	52	5	47	17	1	16	14	0	14
FAC. DE MEDICINA VET. Y ZOOT.	60	6	54	29	2	27	11	2	9	6	1	5
ESC. NAL. DE MUSICA	16	2	14	12	0	12	11	0	11	4	0	4
FAC. DE ODONTOLOGIA	85	22	63	44	10	34	16	3	13	16	2	14
FAC. DE PSICOLOGIA	137	22	115	79	6	73	32	3	29	25	5	20
FAC. DE QUIMICA	57	7	50	40	4	36	19	0	19	11	2	9
ESC. NAL. DE TRABAJO SOCIAL	14	5	9	3	0	3	0	0	0	0	0	0

FACULTADES, ESCUELAS Y PLANTELES	DE \$ 7 501 A \$ 9 000			DE \$ 9 001 A \$ 12 000			DE \$ 12 001 A \$ 15 000			\$ 15 001 Y MAS		
	T	PI	R	T	PI	R	T	PI	R	T	PI	R
UNIDADES MULTIDISCIPLINARIAS												
ESC. NAL. DE EST. PROF. ACATLAN	471	112	359	272	53	219	126	19	107	80	11	69
ESC. NAL. DE EST. PROF. ARAGON	363	95	268	211	49	162	59	10	49	38	12	26
ESC. NAL. DE EST. PROF. CUAUTITLAN	341	46	295	219	26	193	72	8	64	56	6	50
ESC. NAL. DE EST. PROF. IZTACALA	177	47	130	98	31	67	29	7	22	22	6	16
ESC. NAL. DE EST. PROF. ZARAGOZA	128	44	84	46	16	30	13	6	7	9	2	7
COLEGIO DE CIENCIAS Y HUMANIDADES												
PLANTEL AZCAPOTZALCO	116	37	79	63	19	44	10	6	4	8	2	6
PLANTEL NAUCALPAN	80	27	53	32	10	22	5	0	5	3	0	3
PLANTEL ORIENTE	108	31	77	45	16	29	6	3	3	5	3	2
PLANTEL SUR	100	41	59	60	17	43	15	3	12	9	2	7
PLANTEL VALLEJO	185	44	141	93	26	67	21	6	15	11	4	7
ESCUELA NACIONAL PREPARATORIA												
PLANTEL 1 GABINO BARREDA	11	2	9	2	1	1	1	1	0	0	0	0
PLANTEL 2 ERASMO CASTELLANOS QUINTO ...	56	18	38	28	10	18	8	2	6	2	0	2
PLANTEL 3 JUSTO SIERRA	87	19	68	35	9	26	7	1	6	4	1	3
PLANTEL 4 VIDAL CASTAÑEDA Y NAJERA	63	6	57	30	2	28	6	3	3	1	0	1
PLANTEL 5 JOSE VASCONCELOS	35	10	25	13	1	12	4	0	4	3	1	2
PLANTEL 6 ANTONIO CASO	102	29	73	55	17	38	14	1	13	4	0	4
PLANTEL 7 EZEQUIEL A. CHAVEZ	40	10	30	24	7	17	1	0	1	6	2	4
PLANTEL 8 MIGUEL E. SCHULTZ	34	7	27	14	7	7	3	0	3	0	0	0
PLANTEL 9 PEDRO DE ALBA	104	27	77	51	17	34	8	1	7	5	2	3

NOTA: No se incluye la licenciatura del C.C.H. porque los alumnos no trabajan, debido a que éstos estudios son de tiempo completo.

31. Población estudiantil que trabaja de primer ingreso y reingreso
por tipo de contribución al gasto familiar.

FACULTADES, ESCUELAS Y PLANTELES	TOTAL			LA MAS IMPORTANTE		
	TOTAL	PRIMER INGRESO	REIN- GRESO	T	PI	R
TOTAL U.N.A.M.	74 409	17 957	56 452	20 067	3 973	16 094
TOTAL DE:						
FACULTADES Y ESCUELAS PROFESIONALES	33 262	5 625	27 637	9 811	1 303	8 508
UNIDADES MULTIDISCIPLINARIAS	17 085	5 035	12 050	4 852	1 197	3 655
COLEGIO DE CIENCIAS Y HUMANIDADES	14 213	4 532	9 681	2 974	831	2 143
ESCUELA NACIONAL PREPARATORIA	9 849	2 765	7 084	2 430	642	1 788
FACULTADES Y ESCUELAS PROFESIONALES						
ESC. NAL. DE ARQUITECTURA	2 791	257	2 534	901	49	852
ESC. NAL. DE ARTES PLASTICAS	310	74	236	61	16	45
FAC. DE CIENCIAS	948	291	657	242	69	173
FAC. DE CS. POLIT. Y SOCIALES	3 649	491	3 158	1 049	92	957
FAC. DE CONTADURIA Y ADMON.	6 296	1 037	5 259	1 871	303	1 568
FAC. DE DERECHO	4 236	795	3 441	1 413	216	1 197
FAC. DE ECONOMIA	2 154	235	1 919	795	52	743
ESC. NAL. DE ENF. Y OBSTETRICIA	591	211	380	190	47	143
FAC. DE FILOSOFIA Y LETRAS	2 256	472	1 784	565	104	461
FAC. DE INGENIERIA	3 512	482	3 030	1 056	107	949
FAC. DE MEDICINA	1 914	371	1 543	585	95	490
FAC. DE MEDICINA VET. Y ZOOT.	865	159	706	224	33	191
ESC. NAL. DE MUSICA	204	19	185	49	3	46
FAC. DE ODONTOLOGIA	1 312	296	1 016	298	45	253
FAC. DE PSICOLOGIA	1 327	236	1 091	317	42	275
FAC. DE QUIMICA	595	120	475	131	16	115
ESC. NAL. DE TRABAJO SOCIAL	302	79	223	64	14	50

31. Población estudiantil que trabaja de primer ingreso y reingreso por tipo de contribución al gasto familiar.

FACULTADES, ESCUELAS Y PLANTELES	TOTAL			LA MAS IMPORTANTE		
	TOTAL	PRIMER INGRESO	REIN- GRESO	T	PI	R
UNIDADES MULTIDISCIPLINARIAS						
ESC. NAL. DE EST. PROF. ACATLAN	4 844	1 301	3 543	1 455	298	1 157
ESC. NAL. DE EST. PROF. ARAGON	4 592	1 343	3 249	1 409	391	1 018
ESC. NAL. DE EST. PROF. CUAUTITLAN	2 882	739	2 143	863	182	681
ESC. NAL. DE EST. PROF. IZTACALA	2 665	794	1 871	655	156	499
ESC. NAL. DE EST. PROF. ZARAGOZA	2 102	858	1 244	470	170	300
COLEGIO DE CIENCIAS Y HUMANIDADES						
PLANTEL AZCAPOTZALCO	2 734	936	1 798	551	166	385
PLANTEL NAUCALPAN	2 125	737	1 388	341	100	241
PLANTEL ORIENTE	3 192	1 017	2 175	696	186	510
PLANTEL SUR	2 414	781	1 633	484	142	342
PLANTEL VALLEJO.....	3 748	1 061	2 687	902	237	665
ESCUELA NACIONAL PREPARATORIA						
PLANTEL 1 GABINO BARREDA	258	78	180	58	18	40
PLANTEL 2 ERASMO CASTELLANOS QUINTO	1 278	353	925	336	90	246
PLANTEL 3 JUSTO SIERRA	1 293	390	903	421	120	301
PLANTEL 4 VIDAL CASTAÑEDA Y NAJERA	1 032	223	809	258	41	217
PLANTEL 5 JOSE VASCONCELOS	1 333	365	968	253	59	194
PLANTEL 6 ANTONIO CASO	1 285	332	953	344	94	250
PLANTEL 7 EZEQUIEL A. CHAVEZ	1 073	339	734	239	64	175
PLANTEL 8 MIGUEL E. SCHULTZ	869	234	635	145	34	111
PLANTEL 9 PEDRO DE ALBA	1 428	451	977	376	122	254

31. Población estudiantil que trabaja de primer ingreso y reingreso
por tipo de contribución al gasto familiar.

FACULTADES, ESCUELAS Y PLANTELES	AUXILIAR			MINIMA			NO CONTRIBUYE		
	T	PI	R	T	PI	R	T	PI	R
TOTAL U.N.A.M.	32 454	8 620	23 834	15 558	3 987	11 571	6 330	1 377	4 953
TOTAL DE:									
FACULTADES Y ESCUELAS PROFESIONALES	13 269	2 594	10 675	6 872	1 250	5 622	3 310	478	2 832
UNIDADES MULTIDISCIPLINARIAS	7 409	2 450	4 959	3 470	1 051	2 419	1 354	337	1 017
COLEGIO DE CIENCIAS Y HUMANIDADES	6 908	2 259	4 649	3 237	1 056	2 181	1 094	386	708
ESCUELA NACIONAL PREPARATORIA	4 868	1 317	3 551	1 979	630	1 349	572	176	396
FACULTADES Y ESCUELAS PROFESIONALES									
ESC. NAL. DE ARQUITECTURA	989	109	880	640	77	563	261	22	239
ESC. NAL. DE ARTES PLASTICAS	150	31	119	69	22	47	30	5	25
FAC. DE CIENCIAS	405	149	256	198	54	144	103	19	84
FAC. DE CS. POLIT. Y SOCIALES	1 482	232	1 250	695	107	588	423	60	363
FAC. DE CONTADURIA Y ADMON.	2 582	479	2 103	1 397	206	1 191	446	49	397
FAC. DE DERECHO	1 475	342	1 133	911	180	731	437	57	380
FAC. DE ECONOMIA	838	104	734	328	48	280	193	31	162
ESC. NAL. DE ENF. Y OBSTETRICIA	303	127	176	68	23	45	30	14	16
FAC. DE FILOSOFIA Y LETRAS	993	220	773	441	102	339	257	46	211
FAC. DE INGENIERIA	1 408	229	1 179	709	109	600	339	37	302
FAC. DE MEDICINA	695	149	546	394	86	308	240	41	199
FAC. DE MEDICINA VET. Y ZOOT.	333	71	262	190	36	154	118	19	99
ESC. NAL. DE MUSICA	73	7	66	53	3	50	29	6	23
FAC. DE ODONTOLOGIA	569	136	433	300	83	217	145	32	113
FAC. DE PSICOLOGIA	577	110	467	289	65	224	144	19	125
FAC. DE QUIMICA	240	56	184	127	31	96	97	17	80
ESC. NAL. DE TRABAJO SOCIAL	157	43	114	63	18	45	18	4	14

31. Población estudiantil que trabaja de primer ingreso y reingreso
por tipo de contribución al gasto familiar.

181

FACULTADES, ESCUELAS Y PLANTELES	AUXILIAR			MINIMA			NO CONTRIBUYE		
	T	PI	R	T	PI	R	T	PI	R
UNIDADES MULTIDISCIPLINARIAS									
ESC. NAL. DE EST. PROF. ACATLAN	1 998	631	1 367	1 000	289	711	391	83	308
ESC. NAL. DE EST. PROF. ARAGON	2 000	610	1 390	864	267	597	319	75	244
ESC. NAL. DE EST. PROF. CUAUTITLAN	1 194	340	854	590	164	426	235	53	182
ESC. NAL. DE EST. PROF. IZTACALA	1 209	424	785	564	152	412	237	62	175
ESC. NAL. DE EST. PROF. ZARAGOZA	1 008	445	563	452	179	273	172	64	108
COLEGIO DE CIENCIAS Y HUMANIDADES									
PLANTEL AZCAPOTZALCO	1 380	459	921	627	240	387	176	71	105
PLANTEL NAUCALPAN	1 051	371	680	569	208	361	164	58	106
PLANTEL ORIENTE	1 561	533	1 028	716	223	493	219	75	144
PLANTEL SUR	1 157	392	765	588	192	396	185	55	130
PLANTEL VALLEJO	1 759	504	1 255	737	193	544	350	127	223
ESCUELA NACIONAL PREPARATORIA									
PLANTEL 1 GABINO BARREDA	111	31	80	67	25	42	22	4	18
PLANTEL 2 ERASMO CASTELLANOS QUINTO	628	164	464	233	74	159	81	25	56
PLANTEL 3 JUSTO SIERRA	642	206	436	196	55	141	34	9	25
PLANTEL 4 VIDAL CASTAÑEDA Y NAJERA	550	119	431	177	54	123	47	9	38
PLANTEL 5 JOSE VASCONCELOS	630	157	473	340	116	224	110	33	77
PLANTEL 6 ANTONIO CASO	620	159	461	242	56	186	79	23	56
PLANTEL 7 EZEQUIEL A. CHAVEZ	536	166	370	236	87	149	62	22	40
PLANTEL 8 MIGUEL E. SCHULTZ	427	110	317	226	66	160	71	24	47
PLANTEL 9 PEDRO DE ALBA	724	205	519	262	97	165	66	27	39

NOTA: No se incluye la licenciatura del C.C.H. porque los alumnos no trabajan, debido a que éstos estudios son de tiempo completo.

32. Población estudiantil de primer ingreso y reingreso por ocupación del padre o jefe de familia.

FACULTADES, ESCUELAS Y PLANTELES	TOTAL			PROFESIONAL O TECNICA			FUNCIONARIO SUPERIOR O DIRECTIVO PUBLICO O PRIVADO		
	TOTAL	PRIMER INGRESO	REINGRESO	T	PI	R	T	PI	R
TOTAL U.N.A.M.	294 542	75 944	218 598	54 624	13 653	40 971	20 544	5 858	14 686
TOTAL DE:									
FACULTADES Y ESCUELAS PROFESIONALES	98 198	21 598	76 600	21 605	4 945	16 660	6 505	1 608	4 897
UNIDADES MULTIDISCIPLINARIAS	52 530	14 194	38 336	9 335	2 484	6 851	3 095	899	2 196
COLEGIO DE CIENCIAS Y HUMANIDADES	93 179	24 851	68 328	14 985	3 679	11 306	6 737	2 025	4 712
ESCUELA NACIONAL PREPARATORIA	50 635	15 301	35 334	8 699	2 545	6 154	4 207	1 326	2 881
FACULTADES Y ESCUELAS PROFESIONALES									
ESC. NAL. DE ARQUITECTURA	4 497	1 049	3 448	1 173	239	934	330	76	254
ESC. NAL. DE ARTES PLASTICAS	940	283	657	233	64	169	79	24	55
FAC. DE CIENCIAS	5 374	1 323	4 051	1 416	336	1 080	395	97	298
FAC. DE CS. POLIT. Y SOCIALES	6 592	1 579	5 013	1 397	313	1 084	531	138	393
FAC. DE CONTADURIA Y ADMON.	12 575	2 868	9 707	1 972	460	1 512	746	200	546
FAC. DE DERECHO	9 638	2 032	7 606	1 739	389	1 350	602	150	452
FAC. DE ECONOMIA	3 907	627	3 280	757	118	639	212	45	167
ESC. NAL. DE ENF. Y OBSTETRICIA	1 952	827	1 125	269	110	159	88	26	62
FAC. DE FILOSOFIA Y LETRAS	5 024	1 536	3 488	1 273	404	869	375	145	230
FAC. DE INGENIERIA	10 821	2 228	8 593	2 427	506	1 921	709	165	544
FAC. DE MEDICINA	16 840	2 083	14 757	3 658	415	3 243	1 011	136	875
FAC. DE MEDICINA VET. Y ZOOT.	3 584	700	2 884	784	186	598	262	54	208
ESC. NAL. DE MUSICA	2 053	1 064	989	1 091	610	481	157	112	45
FAC. DE ODONTOLOGIA	5 465	1 258	4 207	1 313	304	1 009	343	87	256
FAC. DE PSICOLOGIA	3 451	757	2 694	887	195	692	289	61	228
FAC. DE QUIMICA	4 224	918	3 306	1 002	218	784	303	69	234
ESC. NAL. DE TRABAJO SOCIAL	1 261	466	795	214	78	136	73	23	50

FACULTADES, ESCUELAS Y PLANTELES	TOTAL			PROFESIONAL O TECNICA			FUNCIONARIO SUPERIOR O DIRECTIVO PUBLICO O PRIVADO		
	TOTAL	PRIMER INGRESO	REINGRESO	T	PI	R	T	PI	R

UNIDADES MULTIDISCIPLINARIAS

ESC. NAL. DE EST. PROF. ACATLAN	11 474	2 998	8 476	2 085	517	1 568	706	220	486
ESC. NAL. DE EST. PROF. ARAGON	10 055	2 913	7 142	1 394	436	958	463	140	323
ESC. NAL. DE EST. PROF. CUAUTITLAN	10 110	2 591	7 519	1 853	487	1 366	580	158	422
ESC. NAL. DE EST. PROF. IZTACALA	11 333	2 858	8 475	2 339	562	1 777	691	188	503
ESC. NAL. DE EST. PROF. ZARAGOZA	9 558	2 834	6 724	1 664	482	1 182	655	193	462

COLEGIO DE CIENCIAS Y HUMANIDADES

C.C.H. (LICENCIATURA)	24	6	18	12	2	10	3	1	2
PLANTEL AZCAPOTZALCO	18 557	5 062	13 495	2 910	702	2 208	1 372	404	968
PLANTEL NAUCALPAN	17 102	4 843	12 259	2 937	768	2 169	1 275	379	896
PLANTEL ORIENTE	19 972	5 009	14 963	2 631	609	2 022	1 220	357	863
PLANTEL SUR	18 245	5 012	13 233	3 706	1 009	2 697	1 487	453	1 034
PLANTEL VALLEJO	19 279	4 919	14 360	2 789	589	2 200	1 380	431	949

ESCUELA NACIONAL PREPARATORIA

PLANTEL 1 GABINO BARREDA	2 838	855	1 983	545	140	405	269	87	182
PLANTEL 2 ERASMO CASTELLANOS QUINTO	7 008	1 802	5 206	1 190	312	878	490	129	361
PLANTEL 3 JUSTO SIERRA	2 413	856	1 557	300	107	193	166	70	96
PLANTEL 4 VIDAL CASTAÑEDA Y NAJERA	4 659	1 412	3 247	717	230	487	357	116	241
PLANTEL 5 JOSE VASCONCELOS	10 849	3 606	7 243	2 018	682	1 336	937	303	634
PLANTEL 6 ANTONIO CASO	5 447	1 532	3 915	1 327	346	981	480	140	340
PLANTEL 7 EZEQUIEL A. CHAVEZ	5 688	1 900	3 788	690	224	466	488	194	294
PLANTEL 8 MIGUEL E. SCHULTZ	5 884	1 774	4 110	997	286	711	456	166	290
PLANTEL 9 PEDRO DE ALBA	5 849	1 564	4 285	915	218	697	564	121	443

32. Población estudiantil de primer ingreso y reingreso por ocupación del padre o jefe de familia.

FACULTADES, ESCUELAS Y PLANTELES	ADMINISTRATIVA			COMERCIAL, VENTAS O SIMILAR			SERVICIOS DIVERSOS O CONDUCCION DE VEHICULOS		
	T	PI	R	T	PI	R	T	PI	R
TOTAL U.N.A.M.	42 664	10 355	32 309	69 686	17 765	51 921	57 040	17 132	39 908
TOTAL DE:									
FACULTADES Y ESCUELAS PROFESIONALES	13 849	3 085	10 764	22 664	4 924	17 740	13 656	3 495	10 161
UNIDADES MULTIDISCIPLINARIAS	7 026	1 859	5 167	12 474	3 375	9 099	8 918	2 757	6 161
COLEGIO DE CIENCIAS Y HUMANIDADES	14 019	3 438	10 581	22 197	5 764	16 433	23 326	7 144	16 182
ESCUELA NACIONAL PREPARATORIA	7 770	1 973	5 797	12 351	3 702	8 649	11 140	3 736	7 404
FACULTADES Y ESCUELAS PROFESIONALES									
ESC. NAL. DE ARQUITECTURA	619	187	432	996	245	751	503	146	357
ESC. NAL. DE ARTES PLASTICAS	145	47	98	217	71	146	108	32	76
FAC. DE CIENCIAS	834	196	638	1 006	273	733	837	239	598
FAC. DE CS. POLIT. Y SOCIALES	990	268	722	1 576	418	1 158	774	205	569
FAC. DE CONTADURIA Y ADMON.	2 013	435	1 578	3 178	736	2 442	2 153	571	1 582
FAC. DE DERECHO	1 226	261	965	2 392	501	1 891	1 378	332	1 046
FAC. DE ECONOMIA	648	92	556	860	132	728	528	106	422
ESC. NAL. DE ENF. Y OBSTETRICIA	267	125	142	397	164	233	610	279	331
FAC. DE FILOSOFIA Y LETRAS	684	203	481	1 052	319	733	658	225	433
FAC. DE INGENIERIA	1 437	313	1 124	2 305	481	1 824	1 652	395	1 257
FAC. DE MEDICINA	2 205	293	1 912	4 178	529	3 649	2 211	306	1 905
FAC. DE MEDICINA VET. Y ZOOT.	452	95	357	762	148	614	324	71	253
ESC. NAL. DE MUSICA	251	110	141	257	114	143	112	50	62
FAC. DE ODONTOLOGIA	767	178	589	1 445	318	1 127	586	160	426
FAC. DE PSICOLOGIA	562	126	436	738	148	590	391	116	275
FAC. DE QUIMICA	609	116	493	1 001	218	783	605	160	445
ESC. NAL. DE TRABAJO SOCIAL	140	40	100	304	109	195	226	102	124

FACULTADES, ESCUELAS Y PLANTELES	ADMINISTRATIVA			COMERCIAL, VENTAS O SIMILAR			SERVICIOS DIVERSOS O CONDUCCION DE VEHICULOS		
	T	PI	R	T	PI	R	T	PI	R

UNIDADES MULTIDISCIPLINARIAS

ESC. NAL. DE EST. PROF. ACATLAN	1 491	386	1 105	2 580	686	1 894	1 570	472	1 098
ESC. NAL. DE EST. PROF. ARAGON	1 339	378	961	2 569	756	1 813	1 867	628	1 239
ESC. NAL. DE EST. PROF. CUAUTITLAN	1 426	379	1 047	2 291	621	1 670	1 897	553	1 344
ESC. NAL. DE EST. PROF. IZTACALA	1 589	355	1 234	2 551	596	1 955	1 869	563	1 306
ESC. NAL. DE EST. PROF. ZARAGOZA	1 181	361	820	2 483	716	1 767	1 715	541	1 174

COLEGIO DE CIENCIAS Y HUMANIDADES

C.C.H. (LICENCIATURA)	2	0	2	4	1	3	0	0	0
PLANTEL AZCAPOTZALCO	2 705	625	2 080	4 393	1 173	3 220	5 116	1 603	3 513
PLANTEL NAUCALPAN	2 707	738	1 969	3 902	1 108	2 794	3 899	1 371	2 528
PLANTEL ORIENTE	2 423	472	1 951	5 202	1 302	3 900	5 649	1 575	4 074
PLANTEL SUR	3 014	757	2 257	3 837	989	2 848	4 150	1 308	2 842
PLANTEL VALLEJO	3 168	846	2 322	4 859	1 191	3 668	4 512	1 287	3 225

ESCUELA NACIONAL P REPARATORIA

PLANTEL 1 GABINO BARREDA	419	101	318	770	212	558	621	258	363
PLANTEL 2 ERASMO CASTELLANOS QUINTO	1 255	351	904	1 849	438	1 411	1 426	401	1 025
PLANTEL 3 JUSTO SIERRA	390	102	288	647	225	422	540	214	326
PLANTEL 4 VIDAL CASTAÑEDA Y NAJERA	671	163	508	1 093	320	773	1 180	407	773
PLANTEL 5 JOSE VASCONCELOS	1 629	464	1 165	2 359	779	1 580	2 446	827	1 619
PLANTEL 6 ANTONIO CASO	877	212	665	1 184	328	856	888	293	595
PLANTEL 7 EZEQUIEL A. CHAVEZ	803	209	594	1 706	563	1 143	1 406	520	886
PLANTEL 8 MIGUEL E. SCHULTZ	836	201	635	1 260	395	865	1 321	447	874
PLANTEL 9 PEDRO DE ALBA	890	170	720	1 483	442	1 041	1 312	369	943

32. Población estudiantil de primer ingreso y reingreso por ocupación del padre o jefe de familia.

FACULTADES, ESCUELAS Y PLANTELES	TRABAJADOR EN LABORES AGROPECUARIAS			JUBILADO O PENSIONADO			NO HUBO RESPUESTA		
	T	PI	R	T	PI	R	T	PI	R
TOTAL U.N.A.M.	13 665	3 005	10 660	18 345	3 856	14 489	17 974	4 320	13 654
TOTAL DE:									
FACULTADES Y ESCUELAS PROFESIONALES	5 697	1 063	4 634	7 427	1 251	6 176	6 795	1 227	5 568
UNIDADES MULTIDISCIPLINARIAS	3 003	688	2 315	3 806	893	2 913	4 873	1 239	3 634
COLEGIO DE CIENCIAS Y HUMANIDADES	3 215	755	2 460	4 574	1 059	3 515	4 126	987	3 139
ESCUELA NACIONAL PREPARATORIA	1 750	499	1 251	2 538	653	1 885	2 180	867	1 313
FACULTADES Y ESCUELAS PROFESIONALES									
ESC. NAL. DE ARQUITECTURA	183	55	128	374	63	311	319	38	281
ESC. NAL. DE ARTES PLASTICAS	26	4	22	82	30	52	50	11	39
FAC. DE CIENCIAS	235	53	182	455	78	377	196	51	145
FAC. DE CS. POLIT. Y SOCIALES	309	73	236	586	111	475	429	53	376
FAC. DE CONTADURIA Y ADMON.	691	117	574	965	170	795	857	179	678
FAC. DE DERECHO	633	104	529	745	131	614	923	164	759
FAC. DE ECONOMIA	361	60	301	314	29	285	227	45	182
ESC. NAL. DE ENF. Y OBSTETRICIA	115	51	64	92	39	53	114	33	81
FAC. DE FILOSOFIA Y LETRAS	215	64	151	424	105	319	343	71	272
FAC. DE INGENIERIA	772	129	643	798	126	672	721	113	608
FAC. DE MEDICINA	937	109	828	1 129	96	1 033	1 511	199	1 312
FAC. DE MEDICINA VET. Y ZOOT.	420	60	360	263	45	218	317	41	276
ESC. NAL. DE MUSICA	15	6	9	75	17	58	95	45	50
FAC. DE ODONTOLOGIA	292	63	229	430	90	340	289	58	231
FAC. DE PSICOLOGIA	128	28	100	281	45	236	175	38	137
FAC. DE QUIMICA	318	76	242	327	44	283	59	17	42
ESC. NAL. DE TRABAJO SOCIAL	47	11	36	87	32	55	170	71	99

FACULTADES, ESCUELAS Y PLANTELES	TRABAJADOR EN LABORES AGROPECUARIAS			JUBILADO O PENSIONADO			NO HUBO RESPUESTA		
	T	PI	R	T	PI	R	T	PI	R
UNIDADES MULTIDISCIPLINARIAS									
ESC. NAL. DE EST. PROF. ACATLAN	653	137	516	861	208	653	1 528	372	1 156
ESC. NAL. DE EST. PROF. ARAGON	550	139	411	645	173	472	1 228	263	965
ESC. NAL. DE EST. PROF. CUAUTITLAN	879	157	722	788	168	620	396	68	328
ESC. NAL. DE EST. PROF. IZTACALA	460	110	350	885	184	701	949	300	649
ESC. NAL. DE EST. PROF. ZARAGOZA	461	145	316	627	160	467	772	236	536
COLEGIO DE CIENCIAS Y HUMANIDADES									
C.C.H. (LICENCIATURA)	1	1	0	1	1	0	1	0	1
PLANTEL AZCAPOTZALCO	645	154	491	944	249	695	472	152	320
PLANTEL NAUCALPAN	510	129	381	927	215	712	945	135	810
PLANTEL ORIENTE	681	141	540	847	192	655	1 319	361	958
PLANTEL SUR	685	152	533	916	210	706	450	134	316
PLANTEL VALLEJO	693	178	515	939	192	747	939	205	734
ESCUELA NACIONAL PREPARATORIA									
PLANTEL 1 GABINO BARREDA	74	23	51	113	30	83	27	4	23
PLANTEL 2 ERASMO CASTELLANOS QUINTO	212	51	161	332	62	270	254	58	196
PLANTEL 3 JUSTO SIERRA	168	57	111	152	37	115	50	44	6
PLANTEL 4 VIDAL CASTAÑEDA Y NAJERA	183	39	144	250	81	169	208	56	152
PLANTEL 5 JOSE VASCONCELOS	372	117	255	529	148	381	559	286	273
PLANTEL 6 ANTONIO CASO	180	53	127	296	84	212	215	76	139
PLANTEL 7 EZEQUIEL A. CHAVEZ	235	65	170	231	62	169	129	63	66
PLANTEL 8 MIGUEL E. SCHULTZ	131	46	85	299	72	227	584	161	423
PLANTEL 9 PEDRO DE ALBA	195	48	147	336	77	259	154	119	35

NOTA: El Colegio de Ciencias y Humanidades, imparte la licenciatura en "Investigación Biomédica Básica".

33. Población estudiantil de primer ingreso y reingreso por posición
en la ocupación del padre o jefe de familia.

FACULTADES, ESCUELAS Y PLANTELES	TOTAL			PATRON, EMPRESARIO O EMPLEADOR		
	TOTAL	PRIMER INGRESO	REIN- GRESO	T	PI	R
TOTAL U.N.A.M.	294 542	75 944	218 598	34 446	8 677	25 769
TOTAL DE:						
FACULTADES Y ESCUELAS PROFESIONALES	98 198	21 598	76 600	13 960	2 965	10 995
UNIDADES MULTIDISCIPLINARIAS	52 530	14 194	38 336	5 662	1 473	4 189
COLEGIO DE CIENCIAS Y HUMANIDADES	93 179	24 851	68 328	8 612	2 402	6 210
ESCUELA NACIONAL PREPARATORIA	50 635	15 301	35 334	6 212	1 837	4 375
FACULTADES Y ESCUELAS PROFESIONALES						
ESC. NAL. DE ARQUITECTURA	4 497	1 049	3 448	895	171	724
ESC. NAL. DE ARTES PLASTICAS	940	283	657	141	44	97
FAC. DE CIENCIAS	5 374	1 323	4 051	743	203	540
FAC. DE CS. POLIT. Y SOCIALES	6 592	1 579	5 013	1 056	233	823
FAC. DE CONTADURIA Y ADMON.	12 575	2 868	9 707	1 736	384	1 352
FAC. DE DERECHO	9 638	2 032	7 606	1 416	299	1 117
FAC. DE ECONOMIA	3 907	627	3 280	454	92	362
ESC. NAL. DE ENF. Y OBSTETRICIA	1 952	827	1 125	103	35	68
FAC. DE FILOSOFIA Y LETRAS	5 024	1 536	3 488	671	219	452
FAC. DE INGENIERIA	10 821	2 228	8 593	1 587	336	1 251
FAC. DE MEDICINA	16 840	2 083	14 757	2 007	230	1 777
FAC. DE MEDICINA VET. Y ZOOT.	3 584	700	2 884	608	130	478
ESC. NAL. DE MUSICA	2 053	1 064	989	251	164	87
FAC. DE ODONTOLOGIA	5 465	1 258	4 207	836	162	674
FAC. DE PSICOLOGIA	3 451	757	2 694	588	100	488
FAC. DE QUIMICA	4 224	918	3 306	752	131	621
ESC. NAL. DE TRABAJO SOCIAL	1 261	466	795	116	32	84

33. Población estudiantil de primer ingreso y reingreso por posición
en la ocupación del padre o jefe de familia.

FACULTADES, ESCUELAS Y PLANTELES	TOTAL			PATRON, EMPRESARIO O EMPLEADOR		
	TOTAL	PRIMER INGRESO	REIN- GRESO	T	PI	R
UNIDADES MULTIDISCIPLINARIAS						
ESC. NAL. DE EST. PROF. ACATLAN	11 474	2 998	8 476	1 372	368	1 004
ESC. NAL. DE EST. PROF. ARAGON	10 055	2 913	7 142	924	272	652
ESC. NAL. DE EST. PROF. CUAUTITLAN	10 110	2 591	7 519	1 139	254	885
ESC. NAL. DE EST. PROF. IZTACALA	11 333	2 858	8 475	1 224	264	960
ESC. NAL. DE EST. PROF. ZARAGOZA	9 558	2 834	6 724	1 003	315	688
COLEGIO DE CIENCIAS Y HUMANIDADES						
C.C.H. (LICENCIATURA)	24	6	18	7	1	6
PLANTEL AZCAPOTZALCO	18 557	5 062	13 495	1 549	472	1 077
PLANTEL NAUCALPAN	17 102	4 843	12 259	1 895	626	1 269
PLANTEL ORIENTE	19 972	5 009	14 963	1 551	371	1 180
PLANTEL SUR	18 245	5 012	13 233	1 992	513	1 479
PLANTEL VALLEJO	19 279	4 919	14 360	1 618	419	1 199
ESCUELA NACIONAL PREPARATORIA						
PLANTEL 1 GABINO BARRERA	2 838	855	1 983	418	101	317
PLANTEL 2 ERASMO CASTELLANOS QUINTO	7 008	1 802	5 206	794	163	631
PLANTEL 3 JUSTO SIERRA	2 413	856	1 557	198	71	127
PLANTEL 4 VIDAL CASTAÑEDA Y NAJERA	4 659	1 412	3 247	588	181	407
PLANTEL 5 JOSE VASCONCELOS	10 849	3 606	7 243	1 385	423	962
PLANTEL 6 ANTONIO CASO	5 447	1 532	3 915	846	193	653
PLANTEL 7 EZEQUIEL A. CHAVEZ	5 688	1 900	3 788	618	235	383
PLANTEL 8 MIGUEL E. SCHULTZ	5 884	1 774	4 110	709	273	436
PLANTEL 9 PEDRO DE ALBA	5 849	1 564	4 285	656	197	459

33. Población estudiantil de primer ingreso y reingreso por posición
en la ocupación del padre o jefe de familia.

FACULTADES, ESCUELAS Y PLANTELES	OBRERO O EMPLEADO			JORNALERO O PEON			TRABAJA POR SU CUENTA		
	T	PI	R	T	PI	R	T	PI	R
TOTAL U.N.A.M.	158 887	42 959	115 928	2 654	772	1 882	67 439	16 663	50 776
TOTAL DE:									
FACULTADES Y ESCUELAS PROFESIONALES	48 432	11 431	37 001	808	190	618	22 602	4 825	17 777
UNIDADES MULTIDISCIPLINARIAS	26 262	7 548	18 714	416	124	292	12 339	3 174	9 165
COLEGIO DE CIENCIAS Y HUMANIDADES	54 989	15 188	39 801	947	286	661	21 253	5 361	15 892
ESCUELA NACIONAL PREPARATORIA	29 204	8 792	20 412	483	172	311	11 245	3 303	7 942
FACULTADES Y ESCUELAS PROFESIONALES									
ESC. NAL. DE ARQUITECTURA	2 000	521	1 479	20	10	10	943	248	695
ESC. NAL. DE ARTES PLASTICAS	473	148	325	2	0	2	186	52	134
FAC. DE CIENCIAS	3 144	694	2 450	29	14	15	1 041	286	755
FAC. DE CS. POLIT. Y SOCIALES	3 293	884	2 409	41	15	26	1 431	336	1 095
FAC. DE CONTADURIA Y ADMON.	6 465	1 569	4 896	115	27	88	2 842	629	2 213
FAC. DE DERECHO	4 003	955	3 048	88	15	73	2 576	493	2 083
FAC. DE ECONOMIA	1 992	310	1 682	48	6	42	920	131	789
ESC. NAL. DE ENF. Y OBSTETRICIA	1 151	513	638	34	17	17	480	200	280
FAC. DE FILOSOFIA Y LETRAS	2 474	785	1 689	38	15	23	1 086	341	745
FAC. DE INGENIERIA	5 246	1 162	4 084	133	26	107	2 372	471	1 901
FAC. DE MEDICINA	8 046	1 051	6 995	124	19	105	4 176	522	3 654
FAC. DE MEDICINA VET. Y ZOOT.	1 513	332	1 181	31	2	29	809	144	665
ESC. NAL. DE MUSICA	1 296	685	611	4	3	1	365	154	211
FAC. DE ODONTOLOGIA	2 715	667	2 048	19	3	16	1 406	326	1 080
FAC. DE PSICOLOGIA	1 793	433	1 360	29	5	24	701	138	563
FAC. DE QUIMICA	2 182	489	1 693	47	11	36	973	223	750
ESC. NAL. DE TRABAJO SOCIAL	646	233	413	6	2	4	295	131	164

33. Población estudiantil de primer ingreso y reingreso por posición
en la ocupación del padre o jefe de familia.

191

FACULTADES, ESCUELAS Y PLANTELES	OBRERO O EMPLEADO			JORNALERO O PEON			TRABAJA POR SU CUENTA		
	T	PI	R	T	PI	R	T	PI	R

UNIDADES MULTIDISCIPLINARIAS

ESC. NAL. DE EST. PROF. ACATLAN	5 222	1 468	3 754	85	23	62	2 486	605	1 881
ESC. NAL. DE EST. PROF. ARAGON	4 722	1 520	3 202	75	21	54	2 624	727	1 897
ESC. NAL. DE EST. PROF. CUAUTITLAN	5 387	1 494	3 893	115	29	86	2 417	630	1 787
ESC. NAL. DE EST. PROF. IZTACALA	6 079	1 618	4 461	65	22	43	2 388	537	1 851
ESC. NAL. DE EST. PROF. ZARAGOZA	4 852	1 448	3 404	76	29	47	2 424	675	1 749

COLEGIO DE CIENCIAS Y HUMANIDADES

C.C.H. (LICENCIATURA)	14	3	11	0	0	0	1	1	0
PLANTEL AZCAPOTZALCO	11 476	3 200	8 276	162	51	111	4 009	988	3 021
PLANTEL NAUCALPAN	10 326	3 029	7 297	141	44	97	3 513	938	2 575
PLANTEL ORIENTE	11 175	2 902	8 273	203	55	148	5 221	1 266	3 955
PLANTEL SUR	10 857	3 093	7 764	172	51	121	3 962	1 052	2 910
PLANTEL VALLEJO	11 141	2 961	8 180	269	85	184	4 547	1 116	3 431

ESCUELA NACIONAL PREPARATORIA

PLANTEL 1 GABINO BARREDA	1 615	519	1 096	10	5	5	697	210	487
PLANTEL 2 ERASMO CASTELLANOS QUINTO	4 105	1 109	2 996	64	28	36	1 601	402	1 199
PLANTEL 3 JUSTO SIERRA	1 405	484	921	42	12	30	603	213	390
PLANTEL 4 VIDAL CASTAÑEDA Y NAJERA	2 712	798	1 914	33	10	23	945	290	655
PLANTEL 5 JOSE VASCONCELOS	6 159	2 099	4 060	143	45	98	2 363	755	1 608
PLANTEL 6 ANTONIO CASO	3 066	867	2 199	29	11	18	1 111	314	797
PLANTEL 7 EZEQUIEL A. CHAVEZ	3 143	1 031	2 112	58	17	41	1 505	494	1 011
PLANTEL 8 MIGUEL E. SCHULTZ	3 402	992	2 410	52	27	25	1 169	318	851
PLANTEL 9 PEDRO DE ALBA	3 597	893	2 704	52	17	35	1 251	307	944

33. Población estudiantil de primer ingreso y reingreso por posición
en la ocupación del padre o jefe de familia.

FACULTADES, ESCUELAS Y PLANTELES	EJIDATARIO			TRABAJA EN NEGOCIO(S) DE LA FAMILIA SIN RETRIBUCION			NO HUBO RESPUESTA		
	T	PI	R	T	PI	R	T	PI	R
TOTAL U.N.A.M.	4 509	978	3 531	5 708	1 230	4 478	20 899	4 665	16 234
TOTAL DE:									
FACULTADES Y ESCUELAS PROFESIONALES	1 854	333	1 521	1 993	365	1 628	8 549	1 489	7 060
UNIDADES MULTIDISCIPLINARIAS	1 121	255	866	1 197	309	888	5 533	1 311	4 222
COLEGIO DE CIENCIAS Y HUMANIDADES	1 031	246	785	1 692	363	1 329	4 655	1 005	3 650
ESCUELA NACIONAL PREPARATORIA	503	144	359	826	193	633	2 162	860	1 302
FACULTADES Y ESCUELAS PROFESIONALES									
ESC. NAL. DE ARQUITECTURA	57	15	42	79	16	63	503	68	435
ESC. NAL. DE ARTES PLASTICAS	5	1	4	29	9	20	104	29	75
FAC. DE CIENCIAS	92	22	70	51	17	34	274	87	187
FAC. DE CS. POLIT. Y SOCIALES	101	23	78	143	22	121	527	66	461
FAC. DE CONTADURIA Y ADMON.	197	24	173	289	61	228	931	174	757
FAC. DE DERECHO	205	33	172	212	48	164	1 138	189	949
FAC. DE ECONOMIA	132	26	106	98	18	80	263	44	219
ESC. NAL. DE ENF. Y OBSTETRICIA	31	12	19	20	8	12	133	42	91
FAC. DE FILOSOFIA Y LETRAS	63	13	50	85	21	64	607	142	465
FAC. DE INGENIERIA	239	44	195	266	42	224	978	147	831
FAC. DE MEDICINA	343	33	310	359	44	315	1 785	184	1 601
FAC. DE MEDICINA VET. Y ZOOT.	129	17	112	75	3	72	419	72	347
ESC. NAL. DE MUSICA	5	2	3	23	3	20	109	53	56
FAC. DE ODONTOLOGIA	92	24	68	111	23	88	286	53	233
FAC. DE PSICOLOGIA	41	9	32	58	16	42	241	56	185
FAC. DE QUIMICA	103	29	74	79	8	71	88	27	61
ESC. NAL. DE TRABAJO SOCIAL	19	6	13	16	6	10	163	56	107

33. Población estudiantil de primer ingreso y reingreso por posición
en la ocupación del padre o jefe de familia.

FACULTADES, ESCUELAS Y PLANTELES	EJIDATARIO			TRABAJA EN NEGOCIO(S) DE LA FAMILIA SIN RETRIBUCION			NO HUBO RESPUESTA		
	T	PI	R	T	PI	R	T	PI	R

UNIDADES MULTIDISCIPLINARIAS

ESC. NAL. DE EST. PROF. ACATLAN	226	53	173	269	62	207	1 814	419	1 395
ESC. NAL. DE EST. PROF. ARAGON	205	59	146	248	68	180	1 257	246	1 011
ESC. NAL. DE EST. PROF. CUAUTITLAN	332	41	291	240	54	186	480	89	391
ESC. NAL. DE EST. PROF. IZTACALA	183	51	132	231	58	173	1 163	308	855
ESC. NAL. DE EST. PROF. ZARAGOZA	175	51	124	209	67	142	819	249	570

COLEGIO DE CIENCIAS Y HUMANIDADES

C. C. H. (LICENCIATURA)	0	0	0	0	0	0	2	1	1
PLANTEL AZCAPOTZALCO	199	48	151	298	70	228	864	233	631
PLANTEL NAUCALPAN	200	55	145	337	86	251	690	65	625
PLANTEL ORIENTE	213	42	171	372	70	302	1 237	303	934
PLANTEL SUR	170	36	134	298	58	240	794	209	585
PLANTEL VALLEJO	249	65	184	387	79	308	1 068	194	874

ESCUELA NACIONAL PREPARATORIA

PLANTEL 1 GABINO BARREDA	20	7	13	44	8	36	34	5	29
PLANTEL 2 ERASMO CASTELLANOS QUINTO	69	25	44	127	17	110	248	58	190
PLANTEL 3 JUSTO SIERRA	57	22	35	57	10	47	51	44	7
PLANTEL 4 VIDAL CASTAÑEDA Y NAJERA	53	8	45	71	27	44	257	98	159
PLANTEL 5 JOSE VASCONCELOS	76	25	51	164	33	131	559	226	333
PLANTEL 6 ANTONIO CASO	47	12	35	86	15	71	262	120	142
PLANTEL 7 EZEQUIEL A. CHAVEZ	69	18	51	108	31	77	187	74	113
PLANTEL 8 MIGUEL E SCHULTZ	39	9	30	72	24	48	441	131	310
PLANTEL 9 PEDRO DE ALBA	73	18	55	97	28	69	123	104	19

NOTA: El Colegio de Ciencias y Humanidades, imparte la licenciatura en "Investigación Biomédica Básica".

34. Población estudiantil de primer ingreso y reingreso por rama de actividad del padre o jefe de familia.

FACULTADES, ESCUELAS Y PLANTELES	T O T A L			AGRICULTURA, GANADERIA, SILVICULTURA, PESCA Y CAZA			INDUSTRIA DEL PETROLEO		
	TOTAL	PRIMER INGRESO	REINGRESO	T	PI	R	T	PI	R
TOTAL U.N.A.M.	294 542	75 944	218 598	16 224	3 682	12 542	4 005	958	3 047
TOTAL DE:									
FACULTADES Y ESCUELAS PROFESIONALES	98 198	21 598	76 600	6 955	1 328	5 627	1 469	274	1 195
UNIDADES MULTIDISCIPLINARIAS	52 530	14 194	38 336	3 459	822	2 637	880	224	656
COLEGIO DE CIENCIAS Y HUMANIDADES	93 179	24 851	68 328	3 692	906	2 786	1 175	312	863
ESCUELA NACIONAL PREPARATORIA	50 635	15 301	35 334	2 118	626	1 492	481	148	333
FACULTADES Y ESCUELAS PROFESIONALES									
ESC. NAL. DE ARQUITECTURA	4 497	1 049	3 448	255	66	189	75	13	62
ESC. NAL. DE ARTES PLASTICAS	940	283	657	32	9	23	22	6	16
FAC. DE CIENCIAS	5 374	1 323	4 051	319	70	249	101	18	83
FAC. DE CS. POLIT. Y SOCIALES	6 592	1 579	5 013	417	92	325	128	31	97
FAC. DE CONTADURIA Y ADMON.	12 575	2 868	9 707	809	143	666	151	32	119
FAC. DE DERECHO	9 638	2 032	7 606	759	124	635	103	17	86
FAC. DE ECONOMIA	3 907	627	3 280	413	68	345	59	6	53
ESC. NAL. DE ENF. Y OBSTETRICIA	1 952	827	1 125	117	52	65	19	8	11
FAC. DE FILOSOFIA Y LETRAS	5 024	1 536	3 488	278	92	186	84	32	52
FAC. DE INGENIERIA	10 821	2 228	8 593	889	162	727	231	44	187
FAC. DE MEDICINA	16 840	2 083	14 757	1 106	117	989	203	17	186
FAC. DE MEDICINA VET. Y ZOOT.	3 584	700	2 884	550	91	459	43	3	40
ESC. NAL. DE MUSICA	2 053	1 064	989	30	17	13	22	11	11
FAC. DE ODONTOLOGIA	5 465	1 258	4 207	367	79	288	60	10	50
FAC. DE PSICOLOGIA	3 451	757	2 694	180	38	142	48	4	44
FAC. DE QUIMICA	4 224	918	3 306	384	95	289	101	17	84
ESC. NAL. DE TRABAJO SOCIAL	1 261	466	795	50	13	37	19	5	14

FACULTADES, ESCUELAS Y PLANTELES	T O T A L			AGRICULTURA, GANADERIA, SILVICULTURA, PESCA Y CAZA			INDUSTRIA DEL PETROLEO		
	TOTAL	PRIMER INGRESO	REINGRESO	T	PI	R	T	PI	R

UNIDADES MULTIDISCIPLINARIAS

ESC. NAL. DE EST. PROF. ACATLAN	11 474	2 998	8 476	701	154	547	236	68	168
ESC. NAL. DE EST. PROF. ARAGON	10 055	2 913	7 142	635	182	453	101	23	78
ESC. NAL. DE EST. PROF. CUAUTITLAN	10 110	2 591	7 519	1 066	197	869	203	50	153
ESC. NAL. DE EST. PROF. IZTACALA	11 333	2 858	8 475	517	125	392	266	60	206
ESC. NAL. DE EST. PROF. ZARAGOZA	9 558	2 834	6 724	540	164	376	74	23	51

COLEGIO DE CIENCIAS Y HUMANIDADES

C.C.H. (LICENCIATURA)	24	6	18	1	1	0	0	0	0
PLANTEL AZCAPOTZALCO	18 557	5 062	13 495	700	174	526	406	114	292
PLANTEL NAUCALPAN	17 102	4 843	12 259	648	176	472	273	71	202
PLANTEL ORIENTE	19 972	5 009	14 963	791	168	623	138	42	96
PLANTEL SUR	18 245	5 012	13 233	769	192	577	149	38	111
PLANTEL VALLEJO	19 279	4 919	14 360	783	195	588	209	47	162

ESCUELA NACIONAL PREPARATORIA

PLANTEL 1 GABINO BARREDA	2 838	855	1 983	90	26	64	32	8	24
PLANTEL 2 ERASMO CASTELLANOS QUINTO	7 008	1 802	5 206	257	65	192	49	15	34
PLANTEL 3 JUSTO SIERRA	2 413	856	1 557	185	60	125	23	4	19
PLANTEL 4 VIDAL CASTAÑEDA Y NAJERA	4 659	1 412	3 247	204	44	160	60	19	41
PLANTEL 5 JOSE VASCONCELOS	10 849	3 606	7 243	471	158	313	88	32	56
PLANTEL 6 ANTONIO CASO	5 447	1 532	3 915	222	72	150	49	14	35
PLANTEL 7 EZEQUIEL A. CHAVEZ	5 688	1 900	3 788	258	72	186	41	14	27
PLANTEL 8 MIGUEL E. SCHULTZ	5 884	1 774	4 110	174	63	111	58	17	41
PLANTEL 9 PEDRO DE ALBA	5 849	1 564	4 285	257	66	191	81	25	56

FACULTADES, ESCUELAS Y PLANTELES	INDUSTRIA EXTRACTIVA			INDUSTRIA DE TRANSFORMACION			CONSTRUCCION		
	T	PI	R	T	PI	R	T	PI	R
TOTAL U.N.A.M.	3 676	957	2 719	41 566	10 090	31 476	20 727	5 635	15 092
TOTAL DE:									
FACULTADES Y ESCUELAS PROFESIONALES	1 083	210	873	12 361	2 611	9 750	6 391	1 487	4 904
UNIDADES MULTIDISCIPLINARIAS	589	162	427	8 264	2 221	6 043	3 345	999	2 346
COLEGIO DE CIENCIAS Y HUMANIDADES	1 269	334	935	14 946	3 638	11 308	7 186	1 977	5 209
ESCUELA NACIONAL PREPARATORIA	735	251	484	5 995	1 620	4 375	3 805	1 172	2 633
FACULTADES Y ESCUELAS PROFESIONALES									
ESC. NAL. DE ARQUITECTURA	65	14	51	581	118	463	467	105	362
ESC. NAL. DE ARTES PLASTICAS	6	3	3	114	37	77	61	22	39
FAC. DE CIENCIAS	47	11	36	797	166	631	418	111	307
FAC. DE CS. POLIT. Y SOCIALES	59	18	41	722	160	562	401	108	293
FAC. DE CONTADURIA Y ADMON.	121	32	89	1 841	396	1 445	721	172	549
FAC. DE DERECHO	93	9	84	977	206	771	502	118	384
FAC. DE ECONOMIA	53	10	43	429	70	359	212	39	173
ESC. NAL. DE ENF. Y OBSTETRICIA	16	7	9	223	90	133	167	68	99
FAC. DE FILOSOFIA Y LETRAS	41	6	35	565	189	376	282	84	198
FAC. DE INGENIERIA	139	34	105	1 537	306	1 231	963	213	750
FAC. DE MEDICINA	170	16	154	2 123	236	1 887	991	127	864
FAC. DE MEDICINA VET. Y ZOOT.	47	4	43	390	91	299	211	42	169
ESC. NAL. DE MUSICA	19	9	10	185	87	98	108	57	51
FAC. DE ODONTOLOGIA	53	11	42	550	143	407	332	82	250
FAC. DE PSICOLOGIA	48	10	38	457	112	345	223	47	176
FAC. DE QUIMICA	93	11	82	680	140	540	264	62	202
ESC. NAL. DE TRABAJO SOCIAL	13	5	8	190	64	126	68	30	38

FACULTADES, ESCUELAS Y PLANTELES	INDUSTRIA EXTRACTIVA			INDUSTRIA DE TRANSFORMACION			CONSTRUCCION		
	T	PI	R	T	PI	R	T	PI	R
UNIDADES MULTIDISCIPLINARIAS									
ESC. NAL. DE EST. PROF. ACATLAN	119	30	89	1 585	404	1 181	784	237	547
ESC. NAL. DE EST. PROF. ARAGON	97	30	67	1 381	404	977	613	191	422
ESC. NAL. DE EST. PROF. CUAUTITLAN	146	38	108	2 010	540	1 470	645	160	485
ESC. NAL. DE EST. PROF. IZTACALA	146	35	111	1 976	496	1 480	708	213	495
ESC. NAL. DE EST. PROF. ZARAGOZA	81	29	52	1 312	377	935	595	198	397
COLEGIO DE CIENCIAS Y HUMANIDADES									
C.C.H. (LICENCIATURA)	1	0	1	6	0	6	0	0	0
PLANTEL AZCAPOTZALCO	294	99	195	3 636	884	2 752	1 305	381	924
PLANTEL NAUCALPAN	226	53	173	3 172	966	2 206	1 322	378	944
PLANTEL ORIENTE	206	41	165	2 700	585	2 115	1 511	374	1 137
PLANTEL SUR	255	75	180	2 305	563	1 742	1 682	470	1 212
PLANTEL VALLEJO	287	66	221	3 127	640	2 487	1 366	374	992
ESCUELA NACIONAL PREPARATORIA									
PLANTEL 1 GABINO BARREDA	33	14	19	341	94	247	136	35	101
PLANTEL 2 ERASMO CASTELLANOS QUINTO	107	20	87	745	191	554	416	125	291
PLANTEL 3 JUSTO SIERRA	30	8	22	282	89	193	159	59	100
PLANTEL 4 VIDAL CASTAÑEDA Y NAJERA	71	16	55	535	167	368	423	134	289
PLANTEL 5 JOSE VASCONCELOS	146	49	97	1 189	339	850	872	271	601
PLANTEL 6 ANTONIO CASO	57	25	32	554	130	424	404	120	284
PLANTEL 7 EZEQUIEL A. CHAVEZ	121	57	64	675	208	467	422	145	277
PLANTEL 8 MIGUEL E. SCHULTZ	79	33	46	664	162	502	557	164	393
PLANTEL 9 PEDRO DE ALBA	91	29	62	1 010	240	770	416	119	297

34. Población estudiantil de primer ingreso y reingreso por rama de actividad del padre o jefe de familia.

FACULTADES, ESCUELAS Y PLANTELES	GENERACION Y DISTRIBUCION DE ENERGIA			COMERCIO			TRANSPORTES		
	T	PI	R	T	PI	R	T	PI	R
TOTAL U.N.A.M.	6 476	1 809	4 667	69 155	17 714	51 441	19 730	5 200	14 530
TOTAL DE:									
FACULTADES Y ESCUELAS PROFESIONALES	1 881	457	1 424	22 205	4 946	17 259	5 638	1 436	4 202
UNIDADES MULTIDISCIPLINARIAS	1 121	322	799	11 983	3 295	8 688	3 472	901	2 571
COLEGIO DE CIENCIAS Y HUMANIDADES	2 265	649	1 616	22 232	5 768	16 464	7 018	1 772	5 246
ESCUELA NACIONAL PREPARATORIA	1 209	381	828	12 735	3 705	9 030	3 602	1 091	2 511
FACULTADES Y ESCUELAS PROFESIONALES									
ESC. NAL. DE ARQUITECTURA	90	23	67	965	247	718	232	47	185
ESC. NAL. DE ARTES PLASTICAS	20	8	12	211	58	153	50	17	33
FAC. DE CIENCIAS	125	26	99	1 000	275	725	288	88	200
FAC. DE CS. POLIT. Y SOCIALES	131	32	99	1 530	422	1 108	317	87	230
FAC. DE CONTADURIA Y ADMON.	215	54	161	3 149	751	2 398	796	178	618
FAC. DE DERECHO	136	50	86	2 306	493	1 813	542	121	421
FAC. DE ECONOMIA	67	13	54	838	140	698	192	42	150
ESC. NAL. DE ENF. Y OBSTETRICIA	39	20	19	416	162	254	124	55	69
FAC. DE FILOSOFIA Y LETRAS	107	37	70	1 040	320	720	240	80	160
FAC. DE INGENIERIA	263	54	209	2 157	458	1 699	615	142	473
FAC. DE MEDICINA	296	28	268	4 065	525	3 540	965	115	850
FAC. DE MEDICINA VET. Y ZOOT.	55	9	46	730	155	575	173	42	131
ESC. NAL. DE MUSICA	42	26	16	344	178	166	233	194	39
FAC. DE ODONTOLOGIA	111	30	81	1 393	287	1 106	322	74	248
FAC. DE PSICOLOGIA	69	13	56	759	155	604	217	56	161
FAC. DE QUIMICA	80	16	64	1 009	214	795	245	58	187
ESC. NAL. DE TRABAJO SOCIAL	35	18	17	293	106	187	87	40	47

FACULTADES, ESCUELAS Y PLANTELES	GENERACION Y DISTRIBUCION DE ENERGIA			COMERCIO			TRANSPORTES		
	T	PI	R	T	PI	R	T	PI	R

UNIDADES MULTIDISCIPLINARIAS

ESC. NAL. DE EST. PROF. ACATLAN	219	69	150	2 459	666	1 793	621	154	467
ESC. NAL. DE EST. PROF. ARAGON	150	46	104	2 468	728	1 740	679	207	472
ESC. NAL. DE EST. PROF. CUAUTITLAN	268	67	201	2 194	621	1 573	686	177	509
ESC. NAL. DE EST. PROF. IZTACALA	286	79	207	2 467	590	1 877	798	176	622
ESC. NAL. DE EST. PROF. ZARAGOZA	198	61	137	2 395	690	1 705	688	187	501

COLEGIO DE CIENCIAS Y HUMANIDADES

C.C.H. (LICENCIATURA)	0	0	0	4	2	2	0	0	0
PLANTEL AZCAPOTZALCO	459	150	309	4 351	1 188	3 163	1 516	388	1 128
PLANTEL NAUCALPAN	467	140	327	3 841	1 026	2 815	1 184	316	868
PLANTEL ORIENTE	392	106	286	5 247	1 287	3 960	1 558	392	1 166
PLANTEL SUR	457	128	329	3 965	1 084	2 881	1 271	312	959
PLANTEL VALLEJO	490	125	365	4 824	1 181	3 643	1 489	364	1 125

ESCUELA NACIONAL PREPARATORIA

PLANTEL 1 GABINO BARREDA	59	24	35	789	220	569	216	69	147
PLANTEL 2 ERASMO CASTELLANOS QUINTO	170	39	131	1 897	431	1 466	505	127	378
PLANTEL 3 JUSTO SIERRA	41	13	28	686	238	448	140	55	85
PLANTEL 4 VIDAL CASTAÑEDA Y NAJERA	137	49	88	1 177	350	827	304	91	213
PLANTEL 5 JOSE VASCONCELOS	279	104	175	2 432	775	1 657	809	263	546
PLANTEL 6 ANTONIO CASO	115	33	82	1 271	337	934	328	102	226
PLANTEL 7 EZEQUIEL A. CHAVEZ	120	42	78	1 717	594	1 123	473	161	312
PLANTEL 8 MIGUEL E. SCHULTZ	142	52	90	1 248	354	894	363	118	245
PLANTEL 9 PEDRO DE ALBA	146	25	121	1 518	406	1 112	464	105	359

FACULTADES, ESCUELAS Y PLANTELES	SERVICIOS			GOBIERNO			NO HUBO RESPUESTA		
	T	PI	R	T	PI	R	T	PI	R
TOTAL U.N.A.M. ...	36 855	10 567	26 288	53 171	13 822	39 349	22 957	5 510	17 447
TOTAL DE:									
FACULTADES Y ESCUELAS PROFESIONALES	13 014	2 809	10 205	18 892	4 510	14 382	8 309	1 530	6 779
UNIDADES MULTIDISCIPLINARIAS	5 304	1 551	3 753	8 072	2 210	5 862	6 041	1 487	4 554
COLEGIO DE CIENCIAS Y HUMANIDADES	11 815	3 939	7 876	16 064	4 237	11 827	5 517	1 319	4 198
ESCUELA NACIONAL PREPARATORIA	6 722	2 268	4 454	10 143	2 865	7 278	3 090	1 174	1 916
FACULTADES Y ESCUELAS PROFESIONALES									
ESC. NAL. DE ARQUITECTURA	521	148	373	927	230	697	319	38	281
ESC. NAL. DE ARTES PLASTICAS	144	43	101	230	69	161	50	11	39
FAC. DE CIENCIAS	1 223	206	1 017	860	301	559	196	51	145
FAC. DE CS. POLIT. Y SOCIALES	1 027	226	801	1 431	350	1 081	429	53	376
FAC. DE CONTADURIA Y ADMON.	1 915	453	1 462	2 000	478	1 522	857	179	678
FAC. DE DERECHO	1 242	254	988	2 057	478	1 579	921	162	759
FAC. DE ECONOMIA	576	77	499	804	117	687	264	45	219
ESC. NAL. DE ENF. Y OBSTETRICIA	281	137	144	402	183	219	148	45	103
FAC. DE FILOSOFIA Y LETRAS	714	218	496	979	308	671	694	170	524
FAC. DE INGENIERIA	1 253	263	990	2 053	439	1 614	721	113	608
FAC. DE MEDICINA	1 761	219	1 542	2 975	431	2 544	2 185	252	1 933
FAC. DE MEDICINA VET. Y ZOOT.	307	73	234	636	140	496	442	50	392
ESC. NAL. DE MUSICA	206	35	171	680	335	345	184	115	69
FAC. DE ODONTOLOGIA	716	178	538	1 167	283	884	394	81	313
FAC. DE PSICOLOGIA	469	105	364	742	153	589	239	64	175
FAC. DE QUIMICA	511	123	388	798	165	633	59	17	42
ESC. NAL. DE TRABAJO SOCIAL	148	51	97	151	50	101	207	84	123

FACULTADES, ESCUELAS Y PLANTELES	SERVICIOS			GOBIERNO			NO HUBO RESPUESTA		
	T	PI	R	T	PI	R	T	PI	R
UNIDADES MULTIDISCIPLINARIAS									
ESC. NAL. DE EST. PROF. ACATLAN	1 141	290	851	1 618	445	1 173	1 991	481	1 510
ESC. NAL. DE EST. PROF. ARAGON	958	345	613	1 586	487	1 099	1 387	270	1 117
ESC. NAL. DE EST. PROF. CUAUTITLAN	1 040	276	764	1 456	397	1 059	396	68	328
ESC. NAL. DE EST. PROF. IZTACALA	1 069	294	775	1 737	394	1 343	1 363	396	967
ESC. NAL. DE EST. PROF. ZARAGOZA	1 096	346	750	1 675	487	1 188	904	272	632
COLEGIO DE CIENCIAS Y HUMANIDADES									
C.C.H. (LICENCIATURA)	8	2	6	1	0	1	3	1	2
PLANTEL AZCAPOTZALCO	2 068	642	1 426	2 849	766	2 083	973	276	697
PLANTEL NAUCALPAN	2 069	829	1 240	2 912	779	2 133	988	109	879
PLANTEL ORIENTE	2 421	714	1 707	3 431	853	2 578	1 577	447	1 130
PLANTEL SUR	2 698	869	1 829	3 866	1 053	2 813	828	228	600
PLANTEL VALLEJO	2 551	883	1 668	3 005	786	2 219	1 148	258	890
ESCUELA NACIONAL PREPARATORIA									
PLANTEL 1 GABINO BARREDA	435	179	256	643	176	467	64	10	54
PLANTEL 2 ERASMO CASTELLANOS QUINTO	1 112	343	769	1 455	385	1 070	295	61	234
PLANTEL 3 JUSTO SIERRA	312	129	183	486	153	333	69	48	21
PLANTEL 4 VIDAL CASTAÑEDA Y NAJERA	626	222	404	793	203	590	329	117	212
PLANTEL 5 JOSE VASCONCELOS	1 291	430	861	2 434	792	1 642	838	393	445
PLANTEL 6 ANTONIO CASO	735	234	501	1 269	315	954	443	150	293
PLANTEL 7 EZEQUIEL A. CHAVEZ	714	240	474	922	281	641	225	86	139
PLANTEL 8 MIGUEL E. SHULTZ	830	307	523	1 125	340	785	644	164	480
PLANTEL 9 PEDRO DE ALBA	667	184	483	1 016	220	796	183	145	38

NOTA: El Colegio de Ciencias y Humanidades, imparte la licenciatura en "Investigación Biomédica Básica".

35. Población estudiantil de primer ingreso y reingreso por monto del ingreso mensual del padre o jefe de familia.

FACULTADES, ESCUELAS Y PLANTELES	TOTAL			HASTA \$ 3 000			DE \$ 3 001 A \$ 4 500		
	TOTAL	PRIMER INGRESO	REINGRESO	T	PI	R	T	PI	R
TOTAL U.N.A.M.	294 542	75 944	218 598	26 738	8 234	18 504	44 719	12 806	31 913
TOTAL DE:									
FACULTADES Y ESCUELAS PROFESIONALES	98 198	21 598	76 600	6 694	1 624	5 070	11 025	2 782	8 243
UNIDADES MULTIDISCIPLINARIAS	52 530	14 194	38 336	4 513	1 454	3 059	7 468	2 203	5 265
COLEGIO DE CIENCIAS Y HUMANIDADES	93 179	24 851	68 328	9 440	3 057	6 383	16 873	4 956	11 917
ESCUELA NACIONAL PREPARATORIA	50 635	15 301	35 334	6 091	2 099	3 992	9 353	2 865	6 488
FACULTADES Y ESCUELAS PROFESIONALES									
ESC. NAL. DE ARQUITECTURA	4 497	1 049	3 448	214	89	125	416	137	279
ESC. NAL. DE ARTES PLASTICAS	940	283	657	66	18	48	91	26	65
FAC. DE CIENCIAS	5 374	1 323	4 051	406	123	283	590	180	410
FAC. DE CS. POLIT. Y SOCIALES	6 592	1 579	5 013	424	122	302	620	199	421
FAC. DE CONTADURIA Y ADMON.	12 575	2 868	9 707	741	158	583	1 312	343	969
FAC. DE DERECHO	9 638	2 032	7 606	669	72	597	992	197	795
FAC. DE ECONOMIA	3 907	627	3 280	97	23	74	298	76	222
ESC. NAL. DE ENF. Y OBSTETRICIA	1 952	827	1 125	335	144	191	487	199	288
FAC. DE FILOSOFIA Y LETRAS	5 024	1 536	3 488	410	145	265	549	190	359
FAC. DE INGENIERIA	10 821	2 228	8 593	806	185	621	1 290	295	995
FAC. DE MEDICINA	16 840	2 083	14 757	1 196	171	1 025	2 163	291	1 872
FAC. DE MEDICINA VET. Y ZOOT.	3 584	700	2 884	244	54	190	370	83	287
ESC. NAL. DE MUSICA	2 053	1 064	989	47	8	39	75	32	43
FAC. DE ODONTOLOGIA	5 465	1 258	4 207	347	92	255	581	180	401
FAC. DE PSICOLOGIA	3 451	757	2 694	206	62	144	370	111	259
FAC. DE QUIMICA	4 224	918	3 306	353	107	246	580	143	437
ESC. NAL. DE TRABAJO SOCIAL	1 261	466	795	133	51	82	241	100	141

35. Población estudiantil de primer ingreso y reingreso por monto del ingreso mensual del padre o jefe de familia.

FACULTADES, ESCUELAS Y PLANTELES	TOTAL			HASTA \$ 3 000			DE \$ 3 001 A \$ 4 500		
	TOTAL	PRIMER INGRESO	REIN-GRESO	T	PI	R	T	PI	R

UNIDADES MULTIDISCIPLINARIAS

ESC. NAL. DE EST. PROF. ACATLAN	11 474	2 998	8 476	730	232	498	1 328	378	950
ESC. NAL. DE EST. PROF. ARAGON	10 055	2 913	7 142	938	341	597	1 566	500	1 066
ESC. NAL. DE EST. PROF. CUAUTITLAN	10 110	2 591	7 519	956	249	707	1 403	441	962
ESC. NAL. DE EST. PROF. IZTACALA	11 333	2 858	8 475	778	240	538	1 458	356	1 102
ESC. NAL. DE EST. PROF. ZARAGOZA	9 558	2 834	6 724	1 111	392	719	1 713	528	1 185

COLEGIO DE CIENCIAS Y HUMANIDADES

C.C.H. (LICENCIATURA)	24	6	18	1	1	0	0	0	0
PLANTEL AZCAPOTZALCO	18 557	5 062	13 495	1 492	528	964	3 554	1 089	2 465
PLANTEL NAUCALPAN	17 102	4 843	12 259	1 838	781	1 057	2 903	996	1 907
PLANTEL ORIENTE	19 972	5 009	14 963	2 547	680	1 867	4 128	1 067	3 061
PLANTEL SUR	18 245	5 012	13 233	1 644	442	1 202	2 837	788	2 049
PLANTEL VALLEJO	19 279	4 919	14 360	1 918	625	1 293	3 451	1 016	2 435

ESCUELA NACIONAL PREPARATORIA

PLANTEL 1 GABINO BARREDA	2 838	855	1 983	405	165	240	582	192	390
PLANTEL 2 ERASMO CASTELLANOS QUINTO	7 008	1 802	5 206	863	212	651	1 268	291	977
PLANTEL 3 JUSTO SIERRA	2 413	856	1 557	398	141	257	526	185	341
PLANTEL 4 VIDAL CASTAÑEDA Y NAJERA	4 659	1 412	3 247	652	245	407	864	293	571
PLANTEL 5 JOSE VASCONCELOS	10 849	3 606	7 243	1 538	449	1 089	2 093	603	1 490
PLANTEL 6 ANTONIO CASO	5 447	1 532	3 915	493	140	353	690	204	486
PLANTEL 7 EZEQUIEL A. CHAVEZ	5 688	1 900	3 788	772	325	447	1 241	429	812
PLANTEL 8 MIGUEL E. SCHULTZ	5 884	1 774	4 110	559	249	310	1 074	340	734
PLANTEL 9 PEDRO DE ALBA	5 849	1 564	4 285	411	173	238	1 015	328	687

35. Población estudiantil de primer ingreso y reingreso por monto del ingreso mensual del padre o jefe de familia.

FACULTADES, ESCUELAS Y PLANTELES	DE \$ 4 501 A \$ 6 000			DE \$ 6 001 A \$ 7 500			DE \$ 7 501 A \$ 9 000		
	T	PI	R	T	PI	R	T	PI	R
TOTAL U.N.A.M.	52 194	13 720	38 474	38 646	9 638	29 008	34 167	8 314	25 853
TOTAL DE:									
FACULTADES Y ESCUELAS PROFESIONALES	15 136	3 482	11 654	12 622	2 769	9 853	12 129	2 554	9 575
UNIDADES MULTIDISCIPLINARIAS	8 881	2 399	6 482	6 789	1 816	4 973	5 937	1 525	4 412
COLEGIO DE CIENCIAS Y HUMANIDADES	18 475	5 007	13 468	12 693	3 226	9 467	10 529	2 635	7 894
ESCUELA NACIONAL PREPARATORIA	9 702	2 832	6 870	6 542	1 827	4 715	5 572	1 600	3 972
FACULTADES Y ESCUELAS PROFESIONALES									
ESC. NAL. DE ARQUITECTURA	599	152	447	556	128	428	533	120	413
ESC. NAL. DE ARTES PLASTICAS	138	44	94	135	47	88	128	31	97
FAC. DE CIENCIAS	805	215	590	616	157	459	615	150	465
FAC. DE CS. POLIT. Y SOCIALES	933	252	681	816	201	615	847	209	638
FAC. DE CONTADURIA Y ADMON.	2 004	466	1 538	1 847	429	1 418	1 755	436	1 319
FAC. DE DERECHO	1 509	337	1 172	1 332	308	1 024	1 198	270	928
FAC. DE ECONOMIA	505	111	394	559	88	471	598	85	513
ESC. NAL. DE ENF. Y OBSTETRICIA	498	236	262	211	79	132	160	65	95
FAC. DE FILOSOFIA Y LETRAS	800	247	553	561	200	361	570	159	411
FAC. DE INGENIERIA	1 671	365	1 306	1 341	312	1 029	1 310	257	1 053
FAC. DE MEDICINA	2 819	349	2 470	2 148	259	1 889	1 970	210	1 760
FAC. DE MEDICINA VET. Y ZOOT.	427	102	325	391	76	315	402	77	325
ESC. NAL. DE MUSICA	171	68	103	170	72	98	231	96	135
FAC. DE ODONTOLOGIA	776	194	582	725	161	564	712	144	568
FAC. DE PSICOLOGIA	519	103	416	464	81	383	460	97	363
FAC. DE QUIMICA	724	160	564	591	102	489	526	110	416
ESC. NAL. DE TRABAJO SOCIAL	238	81	157	159	69	90	114	38	76

35. Población estudiantil de primer ingreso y reingreso por monto del ingreso mensual del padre o jefe de familia.

FACULTADES, ESCUELAS Y PLANTELES	DE \$ 4 501 A \$ 6 000			DE \$ 6 001 A \$ 7 500			DE \$ 7 501 A \$ 9 000		
	T	PI	R	T	PI	R	T	PI	R

UNIDADES MULTIDISCIPLINARIAS

ESC. NAL. DE EST. PROF. ACATLAN	1 591	429	1 162	1 380	384	996	1 230	313	917
ESC. NAL. DE EST. PROF. ARAGON	1 824	507	1 317	1 332	382	950	1 076	317	759
ESC. NAL. DE EST. PROF. CUAUTITIAN	1 710	458	1 252	1 366	338	1 028	1 243	312	931
ESC. NAL. DE EST. PROF. IZTACALA	1 887	458	1 429	1 477	371	1 106	1 362	290	1 072
ESC. NAL. DE EST. PROF. ZARAGOZA	1 869	547	1 322	1 234	341	893	1 026	293	733

COLEGIO DE CIENCIAS Y HUMANIDADES

C. C. H. (LICENCIATURA)	0	0	0	0	0	0	2	0	2
PLANTEL AZCAPOTZALCO	4 083	1 099	2 984	2 782	749	2 033	2 409	612	1 797
PLANTEL NAUCALPAN	3 027	877	2 150	2 138	555	1 583	1 879	475	1 404
PLANTEL ORIENTE	4 167	1 038	3 129	2 702	625	2 077	1 934	462	1 472
PLANTEL SUR	3 163	883	2 280	2 445	676	1 769	2 150	573	1 577
PLANTEL VALLEJO	4 035	1 110	2 925	2 626	621	2 005	2 155	513	1 642

ESCUELA NACIONAL PREPARATORIA

PLANTEL 1 GABINO BARREDA	545	169	376	408	108	300	306	84	222
PLANTEL 2 ERASMO CASTELLANOS QUINTO	1 409	373	1 036	963	261	702	775	218	557
PLANTEL 3 JUSTO SIERRA	531	181	350	338	111	227	256	90	166
PLANTEL 4 VIDAL CASTAÑEDA Y NAJERA	957	273	684	580	153	427	527	142	385
PLANTEL 5 JOSE VASCONCELOS	1 909	573	1 336	1 198	398	800	1 030	345	685
PLANTEL 6 ANTONIO CASO	818	242	576	665	190	475	564	140	424
PLANTEL 7 EZEQUIEL A. CHAVEZ	1 269	406	863	804	230	574	613	191	422
PLANTEL 8 MIGUEL E. SCHULTZ	1 060	313	747	787	185	602	656	192	464
PLANTEL 9 PEDRO DE ALBA	1 204	302	902	799	191	608	845	198	647

35. Población estudiantil de primer ingreso y reingreso por monto del ingreso mensual del padre o jefe de familia.

FACULTADES, ESCUELAS Y PLANTELES	DE \$ 9 001 A \$ 12 000			DE \$ 12 001 A \$ 15 000			\$ 15 001 Y MAS			NO HUBO RESPUESTA		
	T	PI	R	T	PI	R	T	PI	R	T	PI	R
TOTAL U.N.A.M.	30 664	7 540	23 124	21 180	5 112	16 068	25 854	6 199	19 655	20 380	4 381	15 999
TOTAL DE:												
FACULTADES Y ESCUELAS PROFESIONALES	11 399	2 543	8 856	8 786	1 905	6 881	12 998	2 862	10 136	7 409	1 077	6 332
UNIDADES MULTIDISCIPLINARIAS	5 063	1 340	3 723	3 523	923	2 600	4 174	1 085	3 089	6 182	1 449	4 733
COLEGIO DE CIENCIAS Y HUMANIDADES	9 381	2 256	7 125	5 673	1 386	4 287	5 436	1 298	4 138	4 679	1 030	3 649
ESCUELA NACIONAL PREPARATORIA	4 821	1 401	3 420	3 198	898	2 300	3 246	954	2 292	2 110	825	1 285
FACULTADES Y ESCUELAS PROFESIONALES												
ESC. NAL. DE ARQUITECTURA	616	129	487	495	112	383	708	132	576	360	50	310
ESC. NAL. DE ARTES PLASTICAS	110	36	74	110	36	74	128	31	97	34	14	20
FAC. DE CIENCIAS	583	129	454	560	111	449	925	179	746	274	79	195
FAC. DE CS. POLIT. Y SOCIALES	813	191	622	671	138	533	966	202	764	502	65	437
FAC. DE CONTADURIA Y ADMON.	1 529	409	1 120	1 052	262	790	1 365	339	1 026	970	26	944
FAC. DE DERECHO	1 174	303	871	839	225	614	1 428	316	1 112	497	4	493
FAC. DE ECONOMIA	626	89	537	505	57	448	719	98	621	0	0	0
ESC. NAL. DE ENF. Y OBSTETRICIA	83	37	46	30	15	15	28	10	18	120	42	78
FAC. DE FILOSOFIA Y LETRAS	533	157	376	439	118	321	788	239	549	374	81	293
FAC. DE INGENIERIA	1 215	232	983	955	185	770	1 374	231	1 143	859	166	693
FAC. DE MEDICINA	1 722	215	1 507	1 183	158	1 025	1 645	209	1 436	1 994	221	1 773
FAC. DE MEDICINA VET. Y ZOOT.	381	79	302	323	55	268	609	114	495	437	60	377
ESC. NAL. DE MUSICA	331	172	159	298	151	147	597	394	203	133	71	62
FAC. DE ODONTOLOGIA	677	143	534	572	124	448	723	155	568	352	65	287
FAC. DE PSICOLOGIA	410	90	320	353	74	279	443	96	347	226	43	183
FAC. DE QUIMICA	506	102	404	349	67	282	501	107	394	94	20	74
ESC. NAL. DE TRABAJO SOCIAL	90	30	60	52	17	35	51	10	41	183	70	113

35. Población estudiantil de primer ingreso y reingreso por monto del ingreso mensual del padre o jefe de familia.

FACULTADES, ESCUELAS Y PLANTELES	DE \$ 9 001 A \$ 12 000			DE \$ 12 001 A \$ 15 000			\$ 15 001 Y MAS			NO HUBO RESPUESTA		
	T	PI	R	T	PI	R	T	PI	R	T	PI	R
	UNIDADES MULTIDISCIPLINARIAS											
ESC. NAL. DE EST. PROF. ACATLAN	1 130	274	856	864	245	619	1 250	289	961	1 971	454	1 517
ESC. NAL. DE EST. PROF. ARAGON	857	283	574	524	140	384	446	156	290	1 492	287	1 205
ESC. NAL. DE EST. PROF. CUAUTITLAN	1 138	272	866	790	196	594	989	233	756	515	92	423
ESC. NAL. DE EST. PROF. IZTACALA	1 146	296	850	852	195	657	1 067	286	781	1 306	366	940
ESC. NAL. DE EST. PROF. ZARAGOZA	792	215	577	493	147	346	422	121	301	898	250	648
COLEGIO DE CIENCIAS Y HUMANIDADES												
C.C.H. (LICENCIATURA)	2	1	1	4	0	4	13	3	10	2	1	1
PLANTEL AZCAPOTZALCO	2 237	522	1 715	1 121	259	862	819	183	636	60	21	39
PLANTEL NAUCALPAN	1 736	436	1 300	1 217	315	902	1 163	264	899	1 201	144	1 057
PLANTEL ORIENTE	1 430	330	1 100	805	184	621	679	145	534	1 580	478	1 102
PLANTEL SUR	2 133	568	1 565	1 493	399	1 094	1 854	531	1 323	526	152	374
PLANTEL VALLEJO	1 843	399	1 444	1 033	229	804	908	172	736	1 310	234	1 076
ESCUELA NACIONAL PREPARATORIA												
PLANTEL 1 GABINO BARREDA	247	57	190	167	47	120	135	26	109	43	7	36
PLANTEL 2 ERASMO CASTELLANOS QUINTO	648	196	452	394	85	309	376	105	271	312	61	251
PLANTEL 3 JUSTO SIERRA	134	40	94	76	28	48	60	18	42	94	62	32
PLANTEL 4 VIDAL CASTAÑEDA Y NAJERA	399	113	286	264	68	196	250	69	181	166	56	110
PLANTEL 5 JOSE VASCONCELOS	962	349	613	682	275	407	756	293	463	681	321	360
PLANTEL 6 ANTONIO CASO	637	169	468	522	122	400	685	184	501	373	141	232
PLANTEL 7 EZEQUIEL A. CHAVEZ	511	163	348	271	87	184	185	57	128	22	12	10
PLANTEL 8 MIGUEL E. SCHULTZ	587	148	439	386	97	289	397	95	302	378	155	223
PLANTEL 9 PEDRO DE ALBA	696	166	530	436	89	347	402	107	295	41	10	31

NOTA: El Colegio de Ciencias y Humanidades, imparte la licenciatura en "Investigación Biomédica Básica".

FACULTADES, ESCUELAS Y PLANTELES	TOTAL			SIN INSTRUCCION ALGUNA			CON ALGUN CURSO DE ADIESTRAMIENTO SIN PRIMARIA		
	TOTAL	PRIMER INGRESO	REIN- GRESO	T	PI	R	T	PI	R
TOTAL U.N.A.M.	294 542	75 944	218 598	7 796	2 344	5 452	4 839	1 277	3 562
TOTAL DE:									
FACULTADES Y ESCUELAS PROFESIONALES	98 198	21 598	76 600	1 994	427	1 567	1 428	310	1 118
UNIDADES MULTIDISCIPLINARIAS	52 530	14 194	38 336	1 191	327	864	915	238	677
COLEGIO DE CIENCIAS Y HUMANIDADES	93 179	24 851	68 328	3 110	1 063	2 047	1 628	454	1 174
ESCUELA NACIONAL PREPARATORIA	50 635	15 301	35 334	1 501	527	974	868	275	593
FACULTADES Y ESCUELAS PROFESIONALES									
ESC. NAL. DE ARQUITECTURA	4 497	1 049	3 448	59	18	41	60	17	43
ESC. NAL. DE ARTES PLASTICAS	940	283	657	16	5	11	14	4	10
FAC. DE CIENCIAS	5 374	1 323	4 051	91	26	65	63	21	42
FAC. DE CS. POLIT. Y SOCIALES	6 592	1 579	5 013	116	25	91	92	23	69
FAC. DE CONTADURIA Y ADMON.	12 575	2 868	9 707	289	68	221	193	41	152
FAC. DE DERECHO	9 638	2 032	7 606	309	70	239	143	33	110
FAC. DE ECONOMIA	3 907	627	3 280	109	15	94	92	10	82
ESC. NAL. DE ENF. Y OBSTETRICIA	1 952	827	1 125	74	36	38	43	13	30
FAC. DE FILOSOFIA Y LETRAS	5 024	1 536	3 488	82	26	56	73	18	55
FAC. DE INGENIERIA	10 821	2 228	8 593	243	39	204	199	39	160
FAC. DE MEDICINA	16 840	2 083	14 757	325	41	284	227	36	191
FAC. DE MEDICINA VET. Y ZOOT.	3 584	700	2 884	73	13	60	43	8	35
ESC. NAL. DE MUSICA	2 053	1 064	989	7	0	7	5	2	3
FAC. DE ODONTOLOGIA	5 465	1 258	4 207	71	14	57	58	11	47
FAC. DE PSICOLOGIA	3 451	757	2 694	41	11	30	49	11	38
FAC. DE QUIMICA	4 224	918	3 306	73	16	57	55	16	39
ESC. NAL. DE TRABAJO SOCIAL	1 261	466	795	16	4	12	19	7	12

FACULTADES, ESCUELAS Y PLANTELES	TOTAL			SIN INSTRUCCION ALGUNA			CON ALGUN CURSO DE ADIESTRAMIENTO SIN PRIMARIA		
	TOTAL	PRIMER INGRESO	REIN- GRESO	T	PI	R	T	PI	R

UNIDADES MULTIDISCIPLINARIAS

ESC. NAL. DE EST. PROF. ACATLAN	11 474	2 998	8 476	260	77	183	189	50	139
ESC. NAL. DE EST. PROF. ARAGON	10 055	2 913	7 142	242	56	186	203	44	159
ESC. NAL. DE EST. PROF. CUAUTITLAN	10 110	2 591	7 519	282	59	223	160	46	114
ESC. NAL. DE EST. PROF. IZTACALA	11 333	2 858	8 475	198	63	135	181	50	131
ESC. NAL. DE EST. PROF. ZARAGOZA	9 558	2 834	6 724	209	72	137	182	48	134

COLEGIO DE CIENCIAS Y HUMANIDADES

C.C.H. (LICENCIATURA)	24	6	18	0	0	0	0	0	0
PLANTEL AZCAPOTZALCO	18 557	5 062	13 495	511	179	332	321	91	230
PLANTEL NAUCALPAN	17 102	4 843	12 259	509	137	372	268	92	176
PLANTEL ORIENTE	19 972	5 009	14 963	601	168	433	416	101	315
PLANTEL SUR	18 245	5 012	13 233	420	136	284	274	60	214
PLANTEL VALLEJO	19 279	4 919	14 360	1 069	443	626	349	110	239

ESCUELA NACIONAL PREPARATORIA

PLANTEL 1 GABINO BARREDA	2 838	855	1 983	42	24	18	34	15	19
PLANTEL 2 ERASMO CASTELLANOS QUINTO	7 008	1 802	5 206	208	83	125	116	49	67
PLANTEL 3 JUSTO SIERRA	2 413	856	1 557	109	40	69	69	25	44
PLANTEL 4 VIDAL CASTAÑEDA Y NAJERA	4 659	1 412	3 247	195	67	128	101	39	62
PLANTEL 5 JOSE VASCONCELOS	10 849	3 606	7 243	249	74	175	151	40	111
PLANTEL 6 ANTONIO CASO	5 447	1 532	3 915	124	43	81	83	20	63
PLANTEL 7 EZEQUIEL A. CHAVEZ	5 688	1 900	3 788	165	65	100	112	26	86
PLANTEL 8 MIGUEL E. SCHULTZ	5 884	1 774	4 110	127	38	89	86	19	67
PLANTEL 9 PEDRO DE ALBA	5 849	1 564	4 285	282	93	189	116	42	74

FACULTADES, ESCUELAS Y PLANTELES	CON PRIMER GRADO DE PRIMARIA			CON SEGUNDO GRADO DE PRIMARIA			CON TERCER GRADO DE PRIMARIA		
	T	PI	R	T	PI	R	T	PI	R
TOTAL U.N.A.M.	5 643	1 375	4 268	10 099	2 817	7 282	23 913	6 677	17 236
TOTAL DE:									
FACULTADES Y ESCUELAS PROFESIONALES	1 723	345	1 378	2 773	636	2 137	6 455	1 457	4 998
UNIDADES MULTIDISCIPLINARIAS	1 135	307	828	1 942	543	1 399	4 395	1 228	3 167
COLEGIO DE CIENCIAS Y HUMANIDADES	1 856	466	1 390	3 658	1 052	2 606	8 758	2 523	6 235
ESCUELA NACIONAL PREPARATORIA	929	257	672	1 726	586	1 140	4 305	1 469	2 836
FACULTADES Y ESCUELAS PROFESIONALES									
ESC. NAL. DE ARQUITECTURA	75	13	62	88	29	59	220	63	157
ESC. NAL. DE ARTES PLASTICAS	13	2	11	19	5	14	111	30	81
FAC. DE CIENCIAS	87	24	63	127	38	89	370	129	241
FAC. DE CS. POLIT. Y SOCIALES	93	25	68	143	36	107	337	91	246
FAC. DE CONTADURIA Y ADMON.	269	66	203	377	100	277	917	205	712
FAC. DE DERECHO	182	28	154	282	54	228	640	129	511
FAC. DE ECONOMIA	87	15	72	129	19	110	301	57	244
ESC. NAL. DE ENF. Y OBSTETRICIA	57	26	31	101	45	56	241	109	132
FAC. DE FILOSOFIA Y LETRAS	91	23	68	144	32	112	270	81	189
FAC. DE INGENIERIA	205	36	169	405	79	326	816	165	651
FAC. DE MEDICINA	306	33	273	511	81	430	1 176	132	1 044
FAC. DE MEDICINA VET. Y ZOOT.	47	7	40	88	14	74	203	32	171
ESC. NAL. DE MUSICA	6	2	4	10	2	8	19	3	16
FAC. DE ODONTOLOGIA	41	9	32	113	32	81	268	69	199
FAC. DE PSICOLOGIA	53	10	43	77	24	53	178	37	141
FAC. DE QUIMICA	86	16	70	114	25	89	264	79	185
ESC. NAL. DE TRABAJO SOCIAL	25	10	15	45	21	24	124	46	78

FACULTADES, ESCUELAS Y PLANTELES	CON PRIMER GRADO DE PRIMARIA			CON SEGUNDO GRADO DE PRIMARIA			CON TERCER GRADO DE PRIMARIA		
	T	PI	R	T	PI	R	T	PI	R

UNIDADES MULTIDISCIPLINARIAS

ESC. NAL. DE EST. PROF. ACATLAN	181	50	131	343	88	255	787	218	569
ESC. NAL. DE EST. PROF. ARAGON	242	81	161	434	135	299	881	276	605
ESC. NAL. DE EST. PROF. CUAUTITLAN	263	62	201	410	98	312	931	231	700
ESC. NAL. DE EST. PROF. IZTACALA	236	55	181	406	104	302	899	235	664
ESC. NAL. DE EST. PROF. ZARAGOZA	213	59	154	349	118	231	897	268	629

COLEGIO DE CIENCIAS Y HUMANIDADES

C.C.H. (LICENCIATURA)	0	0	0	0	0	0	0	0	0
PLANTEL AZCAPOTZALCO	355	88	267	714	218	496	1 856	579	1 277
PLANTEL NAUCALPAN	306	94	212	613	198	415	1 561	494	1 067
PLANTEL ORIENTE	541	117	424	968	253	715	2 202	572	1 630
PLANTEL SUR	257	86	171	572	169	403	1 365	389	976
PLANTEL VALLEJO	397	81	316	791	214	577	1 774	489	1 285

ESCUELA NACIONAL PREPARATORIA

PLANTEL 1 GABINO BARREDA	32	7	25	86	32	54	256	81	175
PLANTEL 2 ERASMO CASTELLANOS QUINTO	149	43	106	229	81	148	545	184	361
PLANTEL 3 JUSTO SIERRA	73	26	47	118	38	80	274	93	181
PLANTEL 4 VIDAL CASTAÑEDA Y NAJERA	82	20	62	178	58	120	426	147	279
PLANTEL 5 JOSE VASCONCELOS	189	55	134	357	140	217	884	268	616
PLANTEL 6 ANTONIO CASO	81	14	67	128	44	84	316	103	213
PLANTEL 7 EZEQUIEL A. CHAVEZ	134	43	91	224	77	147	628	242	386
PLANTEL 8 MIGUEL E. SCHULTZ	76	20	56	181	56	125	465	187	278
PLANTEL 9 PEDRO DE ALBA	113	29	84	225	60	165	511	164	347

FACULTADES, ESCUELAS Y PLANTELES	CON CUARTO GRADO DE PRIMARIA			CON QUINTO GRADO DE PRIMARIA			CON SEXTO GRADO DE PRIMARIA		
	T	PI	R	T	PI	R	T	PI	R

TOTAL U.N.A.M.	11 392	3 208	8 184	9 966	2 928	7 038	79 684	20 523	59 161
-----------------------	--------	-------	-------	-------	-------	-------	--------	--------	--------

TOTAL DE:

FACULTADES Y ESCUELAS PROFESIONALES	3 112	719	2 393	2 626	659	1 967	23 507	5 223	18 284
UNIDADES MULTIDISCIPLINARIAS	2 026	585	1 441	1 668	508	1 160	14 308	3 856	10 452
COLEGIO DE CIENCIAS Y HUMANIDADES	4 140	1 193	2 947	3 712	1 091	2 621	27 403	7 220	20 183
ESCUELA NACIONAL PREPARATORIA	2 114	711	1 403	1 960	670	1 290	14 466	4 224	10 242

FACULTADES Y ESCUELAS PROFESIONALES

ESC. NAL. DE ARQUITECTURA	114	34	80	97	22	75	989	252	737
ESC. NAL. DE ARTES PLASTICAS	23	6	17	19	6	13	175	55	120
FAC. DE CIENCIAS	138	34	104	122	37	85	1 074	289	785
FAC. DE CS. POLIT. Y SOCIALES	207	56	151	165	39	126	1 376	333	1 043
FAC. DE CONTADURIA Y ADMON.	465	96	369	411	99	312	3 648	805	2 843
FAC. DE DERECHO	303	67	236	258	68	190	2 505	531	1 974
FAC. DE ECONOMIA	133	23	110	117	23	94	952	149	803
ESC. NAL. DE ENF. Y OBSTETRICIA	116	39	77	106	48	58	625	265	360
FAC. DE FILOSOFIA Y LETRAS	180	58	122	109	40	69	1 148	408	740
FAC. DE INGENIERIA	428	96	332	297	70	227	2 443	505	1 938
FAC. DE MEDICINA	492	55	437	456	56	400	4 225	553	3 672
FAC. DE MEDICINA VET. Y ZOOT.	104	23	81	74	15	59	733	169	564
ESC. NAL. DE MUSICA	12	3	9	9	6	3	158	47	111
FAC. DE ODONTOLOGIA	129	36	93	117	32	85	1 222	303	919
FAC. DE PSICOLOGIA	87	29	58	79	28	51	770	161	609
FAC. DE QUIMICA	129	47	82	137	46	91	1 057	243	814
ESC. NAL. DE TRABAJO SOCIAL	52	17	35	53	24	29	407	155	252

FACULTADES, ESCUELAS Y PLANTELES	CON CUARTO GRADO DE PRIMARIA			CON QUINTO GRADO DE PRIMARIA			CON SEXTO GRADO DE PRIMARIA		
	T	PI	R	T	PI	R	T	PI	R

UNIDADES MULTIDISCIPLINARIAS

ESC. NAL. DE EST. PROF. ACATLAN	401	100	301	327	94	233	2 781	722	2 059
ESC. NAL. DE EST. PROF. ARAGON	409	123	286	355	124	231	2 923	836	2 087
ESC. NAL. DE EST. PROF. CUAUTITLAN	431	125	306	332	85	247	2 822	740	2 082
ESC. NAL. DE EST. PROF. IZTACALA	425	100	325	337	103	234	2 942	765	2 177
ESC. NAL. DE EST. PROF. ZARAGOZA	360	137	223	317	102	215	2 840	793	2 047

COLEGIO DE CIENCIAS Y HUMANIDADES

C.C.H. (LICENCIATURA)	0	0	0	0	0	0	1	0	1
PLANTEL AZCAPOTZALCO	858	263	595	755	225	530	5 858	1 538	4 320
PLANTEL NAUCALPAN	740	237	503	578	234	344	4 645	1 276	3 369
PLANTEL ORIENTE	980	265	715	867	207	660	6 146	1 519	4 627
PLANTEL SUR	686	183	503	669	174	495	4 957	1 420	3 537
PLANTEL VALLEJO	876	245	631	843	251	592	5 796	1 467	4 329

ESCUELA NACIONAL PREPARATORIA

PLANTEL 1 GABINO BARREDA	109	41	68	105	40	65	793	244	549
PLANTEL 2 ERASMO CASTELLANOS QUINTO	309	100	209	268	85	183	2 134	484	1 650
PLANTEL 3 JUSTO SIERRA	108	46	62	106	46	60	731	235	496
PLANTEL 4 VIDAL CASTAÑEDA Y NAJERA	238	83	155	205	73	132	1 429	410	1 019
PLANTEL 5 JOSE VASCONCELOS	453	135	318	382	116	266	2 999	936	2 063
PLANTEL 6 ANTONIO CASO	150	45	105	142	51	91	1 185	349	836
PLANTEL 7 EZEQUIEL A. CHAVEZ	289	100	189	290	111	179	1 915	651	1 264
PLANTEL 8 MIGUEL E. SCHULTZ	212	72	140	215	82	133	1 504	455	1 049
PLANTEL 9 PEDRO DE ALBA	246	89	157	247	66	181	1 776	460	1 316

FACULTADES, ESCUELAS Y PLANTELES	CAPACITACION DESPUES DE LA PRIMARIA			SECUNDARIA O PREVOCACIONAL			PROFESIONAL MEDIA CON SECUNDARIA O PREVOCACIONAL			PREPARATORIA O VOCACIONAL		
	T	PI	R	T	PI	R	T	PI	R	T	PI	R

TOTAL U.N.A.M.	25 034	5 549	19 485	31 500	8 142	23 358	13 288	2 919	10 369	13 962	3 491	10 471
-----------------------	--------	-------	--------	--------	-------	--------	--------	-------	--------	--------	-------	--------

TOTAL DE:

FACULTADES Y ESCUELAS PROFESIONALES	8 757	1 782	6 975	10 064	2 247	7 817	5 457	1 072	4 385	5 162	1 145	4 017
UNIDADES MULTIDISCIPLINARIAS	4 783	1 110	3 673	5 268	1 493	3 775	2 250	527	1 723	2 200	607	1 593
COLEGIO DE CIENCIAS Y HUMANIDADES	7 801	1 719	6 082	10 420	2 701	7 719	3 535	799	2 736	4 128	1 033	3 095
ESCUELA NACIONAL PREPARATORIA	3 693	938	2 755	5 748	1 701	4 047	2 046	521	1 525	2 472	706	1 766

FACULTADES Y ESCUELAS PROFESIONALES

ESC. NAL. DE ARQUITECTURA	401	87	314	489	103	386	294	55	239	281	70	211
ESC. NAL. DE ARTES PLASTICAS	92	30	62	101	37	64	66	16	50	54	19	35
FAC. DE CIENCIAS	482	114	368	550	132	418	324	65	259	321	75	246
FAC. DE CS. POLIT. Y SOCIALES	675	145	530	764	212	552	451	95	356	408	110	298
FAC. DE CONTADURIA Y ADMON.	1 140	269	871	1 369	318	1 051	634	133	501	619	156	463
FAC. DE DERECHO	733	148	585	954	241	713	412	80	332	482	105	377
FAC. DE ECONOMIA	364	57	307	364	67	297	192	25	167	162	24	138
ESC. NAL. DE ENF. Y OBSTETRICIA	139	48	91	179	62	117	66	13	53	32	12	20
FAC. DE FILOSOFIA Y LETRAS	479	136	343	532	165	367	308	74	234	290	94	196
FAC. DE INGENIERIA	969	197	772	999	221	778	573	109	464	550	109	441
FAC. DE MEDICINA	1 510	184	1 326	1 589	175	1 414	891	102	789	811	115	696
FAC. DE MEDICINA VET. Y ZOOT.	261	49	212	355	68	287	217	45	172	232	34	198
ESC. NAL. DE MUSICA	116	39	77	179	80	99	190	102	88	121	59	62
FAC. DE ODONTOLOGIA	531	115	416	627	138	489	316	70	246	349	72	277
FAC. DE PSICOLOGIA	359	61	298	438	105	333	209	39	170	210	43	167
FAC. DE QUIMICA	403	70	333	471	82	389	268	34	234	210	38	172
ESC. NAL. DE TRABAJO SOCIAL	103	33	70	104	41	63	46	15	31	30	10	20

FACULTADES, ESCUELAS Y PLANTELES	CAPACITACION DESPUES DE LA PRIMARIA			SECUNDARIA O PREVOCACIONAL			PROFESIONAL MEDIA CON SECUNDARIA O PREVOCACIONAL			PREPARATORIA O VOCACIONAL		
	T	PI	R	T	PI	R	T	PI	R	T	PI	R

UNIDADES MULTIDISCIPLINARIAS

ESC. NAL. DE EST. PROF. ACATLAN	1 030	248	782	1 100	313	787	539	114	425	524	146	378
ESC. NAL. DE EST. PROF. ARAGON	862	190	672	970	296	674	340	90	250	345	117	228
ESC. NAL. DE EST. PROF. CUAUTITLAN	977	219	758	1 029	290	739	430	111	319	460	128	332
ESC. NAL. DE EST. PROF. IZTACALA	1 067	225	842	1 212	314	898	553	113	440	511	112	399
ESC. NAL. DE EST. PROF. ZARAGOZA	847	228	619	957	280	677	388	99	289	360	104	256

COLEGIO DE CIENCIAS Y HUMANIDADES

C.C.H. (LICENCIATURA)	2	1	1	1	1	0	1	0	1	2	1	1
PLANTEL AZCAPOTZALCO	1 644	328	1 316	2 210	614	1 596	715	138	577	781	186	595
PLANTEL NAUCALPAN	1 404	352	1 052	2 065	563	1 502	662	172	490	835	231	604
PLANTEL ORIENTE	1 553	325	1 228	1 907	433	1 474	630	148	482	730	167	563
PLANTEL SUR	1 463	366	1 097	2 178	594	1 584	894	203	691	1 056	289	767
PLANTEL VALLEJO	1 735	347	1 388	2 059	496	1 563	633	138	495	724	159	565

ESCUELA NACIONAL PREPARATORIA

PLANTEL 1 GABINO BARREDA	216	54	162	346	104	242	125	25	100	150	43	107
PLANTEL 2 ERASMO CASTELLANOS QUINTO ...	501	113	388	874	212	662	271	62	209	364	80	284
PLANTEL 3 JUSTO SIERRA	158	44	114	210	63	147	71	17	54	85	26	59
PLANTEL 4 VIDAL CASTAÑEDA Y NAJERA	338	88	250	506	168	338	164	39	125	234	64	170
PLANTEL 5 JOSE VASCONCELOS	750	219	531	1 174	393	781	480	163	317	518	191	327
PLANTEL 6 ANTONIO CASO	416	111	305	675	212	463	316	56	260	348	86	262
PLANTEL 7 EZEQUIEL A. CHAVEZ	380	107	273	572	196	376	143	45	98	221	74	147
PLANTEL 8 MIGUEL E. SCHULTZ	423	105	318	723	205	518	262	74	188	306	87	219
PLANTEL 9 PEDRO DE ALBA	511	97	414	668	148	520	214	40	174	246	55	191

FACULTADES, ESCUELAS Y PLANTELES	TECNICO CON PREPARATORIA O VOCACIONAL			PROFESIONAL CON PREPARATORIA O VOCACIONAL			ESTUDIOS DE POSGRADO			NO HUBO RESPUESTA		
	T	PI	R	T	PI	R	T	PI	R	T	PI	R
TOTAL U.N.A.M.	7 685	1 720	5 965	27 546	6 583	20 963	8 295	2 320	5 975	13 900	4 071	9 829
TOTAL DE:												
FACULTADES Y ESCUELAS PROFESIONALES ...	3 263	630	2 633	13 410	2 914	10 496	3 915	1 013	2 902	4 552	1 019	3 533
UNIDADES MULTIDISCIPLINARIAS	1 363	332	1 031	4 340	1 113	3 227	1 082	349	733	3 664	1 071	2 593
COLEGIO DE CIENCIAS Y HUMANIDADES	1 993	453	1 540	5 743	1 471	4 272	1 811	508	1 303	3 483	1 105	2 378
ESCUELA NACIONAL PREPARATORIA	1 066	305	761	4 053	1 085	2 968	1 487	450	1 037	2 201	876	1 325
FACULTADES Y ESCUELAS PROFESIONALES												
ESC. NAL. DE ARQUITECTURA	180	39	141	808	161	647	203	47	156	139	39	100
ESC. NAL. DE ARTES PLASTICAS	46	15	31	141	37	104	40	11	29	10	5	5
FAC. DE CIENCIAS	212	38	174	1 043	208	835	303	75	228	67	18	49
FAC. DE CS. POLIT. Y SOCIALES	260	40	220	991	206	785	284	74	210	230	69	161
FAC. DE CONTADURIA Y ADMON.	417	80	337	1 164	269	895	252	62	190	411	101	310
FAC. DE DERECHO	243	42	201	1 250	264	986	372	90	282	570	82	488
FAC. DE ECONOMIA	115	19	96	448	75	373	117	23	94	225	26	199
ESC. NAL. DE ENF. Y OBSTETRICIA	10	1	9	41	16	25	15	6	9	107	88	19
FAC. DE FILOSOFIA Y LETRAS	154	46	108	793	220	573	269	90	179	102	25	77
FAC. DE INGENIERIA	380	69	311	1 426	270	1 156	368	98	270	520	126	394
FAC. DE MEDICINA	462	48	414	1 922	221	1 701	772	97	675	1 165	154	1 011
FAC. DE MEDICINA VET. Y ZOOT.	125	20	105	578	110	468	178	43	135	273	50	223
ESC. NAL. DE MUSICA	107	63	44	777	415	362	220	173	47	117	68	49
FAC. DE ODONTOLOGIA	206	36	170	785	163	622	217	51	166	415	107	308
FAC. DE PSICOLOGIA	170	38	132	558	127	431	134	32	102	39	1	38
FAC. DE QUIMICA	152	29	123	621	131	490	159	37	122	25	9	16
ESC. NAL. DE TRABAJO SOCIAL	24	7	17	64	21	43	12	4	8	137	51	86

FACULTADES, ESCUELAS Y PLANTELES	TECNICO CON PREPARATORIA O VOCACIONAL			PROFESIONAL CON PREPARATORIA O VOCACIONAL			ESTUDIOS DE POSGRADO			NO HUBO RESPUESTA		
	T	PI	R	T	PI	R	T	PI	R	T	PI	R

UNIDADES MULTIDISCIPLINARIAS

ESC. NAL. DE EST. PROF. ACATLAN	376	74	302	1 223	298	925	318	100	218	1 095	306	789
ESC. NAL. DE EST. PROF. ARAGON	198	55	143	528	170	358	123	35	88	1 000	285	715
ESC. NAL. DE EST. PROF. CUAUTITLAN ...	301	68	233	883	219	664	205	83	122	194	27	167
ESC. NAL. DE EST. PROF. IZTACALA	284	70	214	1 083	243	840	300	80	220	699	226	473
ESC. NAL. DE EST. PROF. ZARAGOZA	204	65	139	623	183	440	136	51	85	676	227	449

COLEGIO DE CIENCIAS Y HUMANIDADES

C.C.H. (LICENCIATURA)	0	0	0	6	1	5	7	2	5	4	0	4
PLANTEL AZCAPOTZALCO	373	93	280	927	233	694	282	87	195	397	202	195
PLANTEL NAUCALPAN	392	80	312	1 189	328	861	386	125	261	949	230	719
PLANTEL ORIENTE	296	68	228	767	178	589	265	81	184	1 103	407	696
PLANTEL SUR	567	138	429	1 873	515	1 358	623	156	467	391	134	257
PLANTEL VALLEJO	365	74	291	981	216	765	248	57	191	639	132	507

ESCUELA NACIONAL PREPARATORIA

PLANTEL 1 GABINO BARREDA	63	16	47	250	57	193	114	26	88	117	46	71
PLANTEL 2 ERASMO CASTELLANOS QUINTO ..	130	31	99	543	116	427	201	40	161	166	39	127
PLANTEL 3 JUSTO SIERRA	35	14	21	93	43	50	28	7	21	145	93	52
PLANTEL 4 VIDAL CASTAÑEDA Y NAJERA ...	89	24	65	274	73	201	124	38	86	76	21	55
PLANTEL 5 JOSE VASCONCELOS	245	80	165	1 029	342	687	364	139	225	625	315	310
PLANTEL 6 ANTONIO CASO	182	47	135	819	184	635	296	80	216	186	87	99
PLANTEL 7 EZEQUIEL A. CHAVEZ	68	19	49	258	69	189	76	32	44	213	43	170
PLANTEL 8 MIGUEL E. SCHULTZ	123	34	89	440	120	320	181	64	117	560	156	404
PLANTEL 9 PEDRO DE ALBA	131	40	91	347	81	266	103	24	79	113	76	37

NOTA: El Colegio de Ciencias y Humanidades, imparte la licenciatura en "Investigación Biomédica Básica".

FACULTADES, ESCUELAS Y PLANTELES	TOTAL			SIN INSTRUCCION ALGUNA			CON ALGUN CURSO DE ADIESTRAMIENTO SIN PRIMARIA		
	TOTAL	PRIMER INGRESO	REIN- GRESO	T	PI	R	T	PI	R
TOTAL U.N.A.M.	294 542	75 944	218 598	14 611	4 342	10 269	5 682	1 486	4 196
TOTAL DE:									
FACULTADES Y ESCUELAS PROFESIONALES	98 198	21 598	76 600	3 622	810	2 812	1 670	366	1 304
UNIDADES MULTIDISCIPLINARIAS	52 530	14 194	38 336	2 382	693	1 689	1 066	287	779
COLEGIO DE CIENCIAS Y HUMANIDADES	93 179	24 851	68 328	5 642	1 784	3 858	1 908	504	1 404
ESCUELA NACIONAL PREPARATORIA	50 635	15 301	35 334	2 965	1 055	1 910	1 038	329	709
FACULTADES Y ESCUELAS PROFESIONALES									
ESC. NAL. DE ARQUITECTURA	4 497	1 049	3 448	117	40	77	66	13	53
ESC. NAL. DE ARTES PLASTICAS	940	283	657	16	5	11	11	3	8
FAC. DE CIENCIAS	5 374	1 323	4 051	175	58	117	79	32	47
FAC. DE CS. POLIT. Y SOCIALES	6 592	1 579	5 013	193	42	151	94	26	68
FAC. DE CONTADURIA Y ADMON.	12 575	2 868	9 707	546	134	412	235	52	183
FAC. DE DERECHO	9 638	2 032	7 606	487	89	398	192	39	153
FAC. DE ECONOMIA	3 907	627	3 280	188	30	158	105	11	94
ESC. NAL. DE ENF. Y OBSTETRICIA	1 952	827	1 125	142	66	76	49	16	33
FAC. DE FILOSOFIA Y LETRAS	5 024	1 536	3 488	171	56	115	72	12	60
FAC. DE INGENIERIA	10 821	2 228	8 593	470	93	377	199	40	159
FAC. DE MEDICINA	16 840	2 083	14 757	629	81	548	280	37	243
FAC. DE MEDICINA VET. Y ZOOT.	3 584	700	2 884	106	13	93	57	13	44
ESC. NAL. DE MUSICA	2 053	1 064	989	12	3	9	11	3	8
FAC. DE ODONTOLOGIA	5 465	1 258	4 207	115	24	91	65	17	48
FAC. DE PSICOLOGIA	3 451	757	2 694	70	20	50	42	10	32
FAC. DE QUIMICA	4 224	918	3 306	125	40	85	86	31	55
ESC. NAL. DE TRABAJO SOCIAL	1 261	466	795	60	16	44	27	11	16

FACULTADES, ESCUELAS Y PLANTELES	T O T A L			SIN INSTRUCCION ALGUNA			CON ALGUN CURSO DE ADIESTRAMIENTO SIN PRIMARIA		
	TOTAL	PRIMER INGRESO	REIN- GRESO	T	PI	R	T	PI	R

UNIDADES MULTIDISCIPLINARIAS

ESC. NAL. DE EST. PROF. ACATIAN	11 474	2 998	8 476	514	146	368	212	54	158
ESC. NAL. DE EST. PROF. ARAGON	10 055	2 913	7 142	501	133	368	219	56	163
ESC. NAL. DE EST. PROF. CUAUTITLAN	10 110	2 591	7 519	519	129	390	212	58	154
ESC. NAL. DE EST. PROF. IZTACALA	11 333	2 858	8 475	441	144	297	202	62	140
ESC. NAL. DE EST. PROF. ZARAGOZA	9 558	2 834	6 724	407	141	266	221	57	164

COLEGIO DE CIENCIAS Y HUMANIDADES

C.C.H. (LICENCIATURA)	24	6	18	0	0	0	1	0	1
PLANTEL AZCAPOTZALCO	18 557	5 062	13 495	1 159	385	774	404	118	286
PLANTEL NAUCALPAN	17 102	4 843	12 259	964	280	684	306	95	211
PLANTEL ORIENTE	19 972	5 009	14 963	1 338	358	980	470	119	351
PLANTEL SUR	18 245	5 012	13 233	820	282	538	330	75	255
PLANTEL VALLEJO	19 279	4 919	14 360	1 361	479	882	397	97	300

ESCUELA NACIONAL PREPARATORIA

PLANTEL 1 GABINO BARRERA	2 838	855	1 983	108	46	62	40	18	22
PLANTEL 2 ERASMO CASTELLANOS QUINTO	7 008	1 802	5 206	382	123	259	122	45	77
PLANTEL 3 JUSTO SIERRA	2 413	856	1 557	223	96	127	83	27	56
PLANTEL 4 VIDAL CASTAÑEDA Y NAJERA	4 659	1 412	3 247	351	107	244	112	35	77
PLANTEL 5 JOSE VASCONCELOS	10 849	3 606	7 243	543	194	349	191	46	145
PLANTEL 6 ANTONIO CASO	5 447	1 532	3 915	255	97	158	97	30	67
PLANTEL 7 EZEQUIEL A. CHAVEZ	5 688	1 900	3 788	395	146	249	153	48	105
PLANTEL 8 MIGUEL E. SCHULTZ	5 884	1 774	4 110	276	101	175	104	30	74
PLANTEL 9 PEDRO DE ALBA	5 849	1 564	4 285	432	145	287	136	50	86

FACULTADES, ESCUELAS Y PLANTELES	CON PRIMER GRADO DE PRIMARIA			CON SEGUNDO GRADO DE PRIMARIA			CON TERCER GRADO DE PRIMARIA		
	T	PI	R	T	PI	R	T	PI	R
TOTAL U.N.A.M.	8 415	2 265	6 150	14 458	4 105	10 353	27 222	7 527	19 695
TOTAL DE:									
FACULTADES Y ESCUELAS PROFESIONALES	2 366	526	1 840	3 762	888	2 874	7 412	1 789	5 623
UNIDADES MULTIDISCIPLINARIAS	1 613	462	1 151	2 644	742	1 902	4 960	1 385	3 575
COLEGIO DE CIENCIAS Y HUMANIDADES	2 974	809	2 165	5 492	1 573	3 919	9 939	2 732	7 207
ESCUELA NACIONAL PREPARATORIA	1 462	468	994	2 560	902	1 658	4 911	1 621	3 290
FACULTADES Y ESCUELAS PROFESIONALES									
ESC. NAL. DE ARQUITECTURA	74	16	58	108	27	81	261	83	178
ESC. NAL. DE ARTES PLASTICAS	19	2	17	32	10	22	103	32	71
FAC. DE CIENCIAS	119	25	94	193	52	141	387	133	254
FAC. DE CS. POLIT. Y SOCIALES	133	44	89	170	48	122	429	120	309
FAC. DE CONTADURIA Y ADMON.	349	83	266	520	127	393	1 096	268	828
FAC. DE DERECHO	210	39	171	345	84	261	679	166	513
FAC. DE ECONOMIA	121	25	96	167	19	148	340	62	278
ESC. NAL. DE ENF. Y OBSTETRICIA	108	46	62	161	73	88	236	94	142
FAC. DE FILOSOFIA Y LETRAS	129	45	84	185	56	129	416	142	274
FAC. DE INGENIERIA	270	48	222	521	100	421	905	198	707
FAC. DE MEDICINA	417	54	363	705	95	610	1 344	167	1 177
FAC. DE MEDICINA VET. Y ZOOT.	66	14	52	128	22	106	227	50	177
ESC. NAL. DE MUSICA	9	2	7	8	3	5	23	8	15
FAC. DE ODONTOLOGIA	93	19	74	169	47	122	302	82	220
FAC. DE PSICOLOGIA	86	21	65	113	32	81	218	53	165
FAC. DE QUIMICA	119	24	95	164	54	110	291	75	216
ESC. NAL. DE TRABAJO SOCIAL	44	19	25	73	39	34	155	56	99

FACULTADES, ESCUELAS Y PLANTELES	CON PRIMER GRADO DE PRIMARIA			CON SEGUNDO GRADO DE PRIMARIA			CON TERCER GRADO DE PRIMARIA		
	T	PI	R	T	PI	R	T	PI	R

UNIDADES MULTIDISCIPLINARIAS

ESC. NAL. DE EST. PROF. ACATLAN	272	59	213	482	129	353	873	248	625
ESC. NAL. DE EST. PROF. ARAGON	329	114	215	527	162	365	1 010	300	710
ESC. NAL. DE EST. PROF. CUAUTITLAN	304	81	223	557	140	417	1 033	275	758
ESC. NAL. DE EST. PROF. IZTACALA	352	91	261	537	147	390	1 042	273	769
ESC. NAL. DE EST. PROF. ZARAGOZA	356	117	239	541	164	377	1 002	289	713

COLEGIO DE CIENCIAS Y HUMANIDADES

C. C. H. (LICENCIATURA)	0	0	0	0	0	0	0	0	0
PLANTEL AZCAPOTZALCO	601	179	422	1 128	328	800	2 029	557	1 472
PLANTEL NAUCALPAN	545	174	371	914	299	615	1 765	556	1 209
PLANTEL ORIENTE	754	194	560	1 422	369	1 053	2 530	632	1 898
PLANTEL SUR	475	127	348	907	269	638	1 564	443	1 121
PLANTEL VALLEJO	599	135	464	1 121	308	813	2 051	544	1 507

ESCUELA NACIONAL PREPARATORIA

PLANTEL 1 GABINO BARREDA	76	29	47	119	37	82	289	97	192
PLANTEL 2 ERASMO CASTELLANOS QUINTO	226	68	158	345	120	225	618	200	418
PLANTEL 3 JUSTO SIERRA	103	38	65	146	55	91	287	97	190
PLANTEL 4 VIDAL CASTAÑEDA Y NAJERA	136	38	98	259	98	161	498	172	326
PLANTEL 5 JOSE VASCONCELOS	276	97	179	511	186	325	1 020	329	691
PLANTEL 6 ANTONIO CASO	109	23	86	195	70	125	377	127	250
PLANTEL 7 EZEQUIEL A. CHAVEZ	190	70	120	393	133	260	673	242	431
PLANTEL 8 MIGUEL E. SCHULTZ	163	56	107	264	95	169	533	169	364
PLANTEL 9 PEDRO DE ALBA	183	49	134	328	108	220	616	188	428

37. Población estudiantil de primer ingreso y reingreso por nivel máximo de estudios de la madre.

FACULTADES, ESCUELAS Y PLANTELES	CON CUARTO GRADO DE PRIMARIA			CON QUINTO GRADO DE PRIMARIA			CON SEXTO GRADO DE PRIMARIA		
	T	PI	R	T	PI	R	T	PI	R
TOTAL U.N.A.M.	13 970	3 974	9 996	10 514	3 050	7 464	89 778	22 614	67 164
TOTAL DE:									
FACULTADES Y ESCUELAS PROFESIONALES	3 830	902	2 928	2 782	709	2 073	28 107	6 064	22 043
UNIDADES MULTIDISCIPLINARIAS	2 512	740	1 772	1 719	511	1 208	16 486	4 283	12 203
COLEGIO DE CIENCIAS Y HUMANIDADES	5 022	1 440	3 582	3 991	1 207	2 784	29 448	7 789	21 659
ESCUELA NACIONAL PREPARATORIA	2 606	892	1 714	2 022	623	1 399	15 737	4 478	11 259
FACULTADES Y ESCUELAS PROFESIONALES									
ESC. NAL. DE ARQUITECTURA	150	54	96	120	34	86	1 245	283	962
ESC. NAL. DE ARTES PLASTICAS	31	9	22	24	9	15	211	59	152
FAC. DE CIENCIAS	214	50	164	119	43	76	1 352	342	1 010
FAC. DE CS. POLIT. Y SOCIALES	237	58	179	177	41	136	1 759	416	1 343
FAC. DE CONTADURIA Y ADMON.	559	124	435	390	97	293	4 233	943	3 290
FAC. DE DERECHO	355	81	274	303	57	246	2 875	626	2 249
FAC. DE ECONOMIA	175	31	144	128	23	105	1 132	183	949
ESC. NAL. DE ENF. Y OBSTETRICIA	148	65	83	97	41	56	640	276	364
FAC. DE FILOSOFIA Y LETRAS	163	49	114	151	51	100	1 352	428	924
FAC. DE INGENIERIA	487	99	388	343	99	244	3 039	609	2 430
FAC. DE MEDICINA	653	90	563	451	71	380	4 942	607	4 335
FAC. DE MEDICINA VET. Y ZOOT.	116	22	94	80	17	63	901	195	706
ESC. NAL. DE MUSICA	14	5	9	16	3	13	249	87	162
FAC. DE ODONTOLOGIA	167	49	118	144	49	95	1 557	408	1 149
FAC. DE PSICOLOGIA	118	43	75	84	25	59	972	196	776
FAC. DE QUIMICA	171	44	127	115	34	81	1 246	268	978
ESC. NAL. DE TRABAJO SOCIAL	72	29	43	40	15	25	402	138	264

FACULTADES, ESCUELAS Y PLANTELES	CON CUARTO GRADO DE PRIMARIA			CON QUINTO GRADO DE PRIMARIA			CON SEXTO GRADO DE PRIMARIA		
	T	PI	R	T	PI	R	T	PI	R

UNIDADES MULTIDISCIPLINARIAS

ESC. NAL. DE EST. PROF. ACATLAN	504	126	378	336	89	247	3 286	829	2 457
ESC. NAL. DE EST. PROF. ARAGON	541	170	371	381	127	254	3 352	948	2 404
ESC. NAL. DE EST. PROF. CUAUTITLAN	501	144	357	342	89	253	3 196	765	2 431
ESC. NAL. DE EST. PROF. IZTACALA	504	148	356	339	94	245	3 458	834	2 624
ESC. NAL. DE EST. PROF. ZARAGOZA	462	152	310	321	112	209	3 194	907	2 287

COLEGIO DE CIENCIAS Y HUMANIDADES

C. C. H. (LICENCIATURA)	1	1	0	0	0	0	2	0	2
PLANTEL AZCAPOTZALCO	1 034	309	725	812	246	566	6 167	1 614	4 553
PLANTEL NAUCALPAN	886	271	615	707	246	461	5 143	1 389	3 754
PLANTEL ORIENTE	1 227	316	911	932	252	680	6 457	1 625	4 832
PLANTEL SUR	834	248	586	695	218	477	5 390	1 553	3 847
PLANTEL VALLEJO	1 040	295	745	845	245	600	6 289	1 608	4 681

ESCUELA NACIONAL PREPARATORIA

PLANTEL 1 GABINO BARREDA	156	50	106	103	35	68	873	278	595
PLANTEL 2 ERASMO CASTELLANOS QUINTO	364	103	261	289	83	206	2 362	559	1 803
PLANTEL 3 JUSTO SIERRA	146	51	95	122	53	69	768	235	532
PLANTEL 4 VIDAL CASTAÑEDA Y NAJERA	244	82	162	212	68	144	1 468	425	1 043
PLANTEL 5 JOSE VASCONCELOS	551	185	366	417	123	294	3 278	1 033	2 245
PLANTEL 6 ANTONIO CASO	179	65	114	146	44	102	1 498	411	1 087
PLANTEL 7 EZEQUIEL A. CHAVEZ	355	146	209	276	101	175	1 939	627	1 312
PLANTEL 8 MIGUEL E. SCHULTZ	288	101	187	215	59	156	1 676	470	1 206
PLANTEL 9 PEDRO DE ALBA	323	109	214	242	57	185	1 875	439	1 436

FACULTADES, ESCUELAS Y PLANTELES	CAPACITACION DESPUES DE LA PRIMARIA			SECUNDARIA O PREVOCACIONAL			PROFESIONAL MEDIA CON SECUNDARIA O PREVOCACIONAL			PREPARATORIA O VOCACIONAL		
	T	PI	R	T	PI	R	T	PI	R	T	PI	R

TOTAL U.N.A.M.

33 141	7 677	25 464	28 434	6 951	21 483	18 640	4 187	14 453	7 442	1 811	5 631
--------	-------	--------	--------	-------	--------	--------	-------	--------	-------	-------	-------

TOTAL DE:

FACULTADES Y ESCUELAS PROFESIONALES	11 875	2 455	9 420	10 913	2 340	8 573	8 720	1 793	6 927	3 503	758	2 745
UNIDADES MULTIDISCIPLINARIAS	5 932	1 467	4 465	4 630	1 283	3 347	3 112	755	2 357	1 104	349	755
COLEGIO DE CIENCIAS Y HUMANIDADES	10 072	2 356	7 716	7 989	1 940	6 049	4 060	919	3 141	1 694	398	1 296
ESCUELA NACIONAL PREPARATORIA	5 262	1 399	3 863	4 902	1 388	3 514	2 748	720	2 028	1 141	306	835

FACULTADES Y ESCUELAS PROFESIONALES

ESC. NAL. DE ARQUITECTURA	571	119	452	661	147	514	434	90	344	218	48	170
ESC. NAL. DE ARTES PLASTICAS	154	41	113	115	45	70	106	29	77	29	14	15
FAC. DE CIENCIAS	692	160	532	595	132	463	616	122	494	261	48	213
FAC. DE CS. POLIT. Y SOCIALES	894	222	672	867	178	689	715	152	563	298	71	227
FAC. DE CONTADURIA Y ADMON.	1 452	320	1 132	1 327	320	1 007	884	188	696	316	68	248
FAC. DE DERECHO	976	201	775	1 152	253	899	713	140	573	374	72	302
FAC. DE ECONOMIA	430	74	356	398	71	327	281	39	242	121	21	100
ESC. NAL. DE ENF. Y OBSTETRICIA	155	39	116	82	38	44	48	16	32	7	2	5
FAC. DE FILOSOFIA Y LETRAS	627	180	447	567	167	400	478	143	335	197	57	140
FAC. DE INGENIERIA	1 261	243	1 018	1 040	202	838	970	185	785	385	89	296
FAC. DE MEDICINA	2 027	243	1 784	1 660	213	1 447	1 370	142	1 228	481	64	417
FAC. DE MEDICINA VET. Y ZOOT.	416	70	346	454	82	372	381	81	300	169	32	137
ESC. NAL. DE MUSICA	277	133	144	276	146	130	380	199	181	138	72	66
FAC. DE ODONTOLOGIA	752	162	590	686	124	562	556	121	435	230	39	191
FAC. DE PSICOLOGIA	519	103	416	487	110	377	359	66	293	112	23	89
FAC. DE QUIMICA	543	100	443	472	84	388	372	54	318	155	34	121
ESC. NAL. DE TRABAJO SOCIAL	129	45	84	74	28	46	57	26	31	12	4	8

FACULTADES, ESCUELAS Y PLANTELES	CAPACITACION DESPUES DE LA PRIMARIA			SECUNDARIA O PREVOCACIONAL			PROFESIONAL MEDIA CON SECUNDARIA O PREVOCACIONAL			PREPARATORIA O VOCACIONAL		
	T	PI	R	T	PI	R	T	PI	R	T	PI	R

UNIDADES MULTIDISCIPLINARIAS

ESC. NAL. DE EST. PROF. ACATLAN	1 356	351	1 005	1 123	286	837	810	209	601	324	101	223
ESC. NAL. DE EST. PROF. ARAGON	965	225	740	794	264	530	422	104	318	155	53	102
ESC. NAL. DE EST. PROF. CUAUTITLAN	1 137	305	832	958	256	702	610	154	456	245	72	173
ESC. NAL. DE EST. PROF. IZTACALA	1 446	324	1 122	989	261	728	805	160	645	237	66	171
ESC. NAL. DE EST. PROF. ZARAGOZA	1 028	262	766	766	216	550	465	128	337	143	57	86

COLEGIO DE CIENCIAS Y HUMANIDADES

C.C.H. (LICENCIATURA)	0	0	0	2	1	1	1	0	1	2	1	1
PLANTEL AZCAPOTZALCO	2 049	499	1 550	1 537	371	1 166	714	162	552	266	69	197
PLANTEL NAUCALPAN	1 847	432	1 415	1 641	425	1 216	833	192	641	384	102	282
PLANTEL ORIENTE	1 787	391	1 396	1 283	287	996	596	125	471	225	49	176
PLANTEL SUR	2 270	568	1 702	1 962	490	1 472	1 239	292	947	557	124	433
PLANTEL VALLEJO	2 119	466	1 653	1 564	366	1 198	677	148	529	260	53	207

ESCUELA NACIONAL PREPARATORIA

PLANTEL 1 GABINO BARREDA	328	74	254	303	82	221	180	43	137	56	9	47
PLANTEL 2 ERASMO CASTELLANOS QUINTO	745	174	571	746	157	589	353	81	272	144	17	127
PLANTEL 3 JUSTO SIERRA	186	59	127	142	47	95	56	21	35	27	7	20
PLANTEL 4 VIDAL CASTAÑEDA Y NAJERA	441	120	321	452	131	321	209	55	154	107	39	68
PLANTEL 5 JOSE VASCONCELOS	1 106	349	757	1 099	388	711	677	230	447	266	84	182
PLANTEL 6 ANTONIO CASO	685	186	499	672	163	509	527	129	398	223	55	168
PLANTEL 7 EZEQUIEL A. CHAVEZ	447	131	316	397	127	270	168	43	125	89	31	58
PLANTEL 8 MIGUEL E. SCHULTZ	688	180	508	496	184	412	338	73	265	147	46	101
PLANTEL 9 PEDRO DE ALBA	636	126	510	495	109	386	240	45	195	82	18	64

FACULTADES, ESCUELAS Y PLANTELES	TECNICO CON PREPARATORIA O VOCACIONAL			PROFESIONAL CON PREPARATORIA O VOCACIONAL			ESTUDIOS DE POSGRADO			NO HUBO RESPUESTA		
	T	PI	R	T	PI	R	T	PI	R	T	PI	R
TOTAL U.N.A.M.	3 048	673	2 375	7 962	2 026	5 936	2 320	723	1 597	8 905	2 533	6 372
TOTAL DE:												
FACULTADES Y ESCUELAS PROFESIONALES	1 608	314	1 294	4 186	1 031	3 155	1 050	307	743	2 792	546	2 246
UNIDADES MULTIDISCIPLINARIAS	480	120	360	1 121	297	824	283	103	180	2 486	717	1 769
COLEGIO DE CIENCIAS Y HUMANIDADES	599	134	465	1 460	390	1 070	578	177	401	2 311	699	1 612
ESCUELA NACIONAL PREPARATORIA	361	105	256	1 195	308	887	409	136	273	1 316	571	745
FACULTADES Y ESCUELAS PROFESIONALES												
ESC. NAL. DE ARQUITECTURA	107	18	89	220	54	166	49	11	38	96	12	84
ESC. NAL. DE ARTES PLASTICAS	25	4	21	45	16	29	12	1	11	7	4	3
FAC. DE CIENCIAS	125	26	99	330	70	260	80	18	62	37	12	25
FAC. DE CS. POLIT. Y SOCIALES	139	32	107	307	79	228	66	23	43	114	27	87
FAC. DE CONTADURIA Y ADMON.	146	26	120	259	56	203	60	16	44	203	46	157
FAC. DE DERECHO	153	29	124	356	77	279	85	21	64	383	58	325
FAC. DE ECONOMIA	49	3	46	120	16	104	34	5	29	118	14	104
ESC. NAL. DE ENF. Y OBSTETRICIA	5	3	2	9	3	6	3	0	3	62	49	13
FAC. DE FILOSOFIA Y LETRAS	75	24	51	293	79	214	107	40	67	41	7	34
FAC. DE INGENIERIA	176	21	155	386	88	298	98	39	59	271	75	190
FAC. DE MEDICINA	225	31	194	597	67	530	195	31	164	864	90	774
FAC. DE MEDICINA VET. Y ZOOT.	64	9	55	197	45	152	50	11	39	172	24	148
ESC. NAL. DE MUSICA	67	36	31	411	243	168	85	66	19	77	55	22
FAC. DE ODONTOLOGIA	91	14	77	264	53	211	50	12	38	224	38	186
FAC. DE PSICOLOGIA	74	16	58	149	35	114	23	4	19	25	0	25
FAC. DE QUIMICA	81	21	60	225	43	182	47	9	38	12	3	9
ESC. NAL. DE TRABAJO SOCIAL	6	1	5	18	7	11	6	0	6	86	32	54

FACULTADES, ESCUELAS Y PLANTELES	TECNICO CON PREPARATORIA O VOCACIONAL			PROFESIONAL CON PREPARATORIA O VOCACIONAL			ESTUDIOS DE POSGRADO			NO HUBO RESPUESTA		
	T	PI	R	T	PI	R	T	PI	R	T	PI	R
UNIDADES MULTIDISCIPLINARIAS												
ESC. NAL. DE EST. PROF. ACATLAN	147	28	119	325	83	242	73	32	41	837	228	609
ESC. NAL. DE EST. PROF. ARAGON	68	25	43	127	36	91	30	7	23	634	189	445
ESC. NAL. DE EST. PROF. CUAUTITLAN	96	19	77	231	70	161	54	22	32	115	12	103
ESC. NAL. DE EST. PROF. IZTACALA	108	31	77	277	56	221	80	22	58	516	145	371
ESC. NAL. DE EST. PROF. ZARAGOZA	61	17	44	161	52	109	46	20	26	384	143	241
COLEGIO DE CIENCIAS Y HUMANIDADES												
C. C. H. (LICENCIATURA)	2	1	1	5	1	4	7	1	6	1	0	1
PLANTEL AZCAPOTZALCO	97	27	70	243	63	180	78	29	49	239	106	133
PLANTEL NAUCALPAN	132	32	100	297	102	195	117	43	74	621	205	416
PLANTEL ORIENTE	71	13	58	162	32	130	99	21	78	619	226	393
PLANTEL SUR	213	47	166	543	151	392	206	63	143	240	62	178
PLANTEL VALLEJO	84	14	70	210	41	169	71	20	51	591	100	491
ESCUELA NACIONAL PREPARATORIA												
PLANTEL 1 GABINO BARREDA	26	6	20	81	19	62	32	7	25	68	25	43
PLANTEL 2 ERASMO CASTELLANOS QUINTO	40	9	31	144	35	109	44	9	35	84	19	65
PLANTEL 3 JUSTO SIERRA	6	3	3	29	13	16	8	2	6	81	51	30
PLANTEL 4 VIDAL CASTAÑEDA Y NAJERA	26	7	19	71	14	57	34	12	22	39	9	30
PLANTEL 5 JOSE VASCONCELOS	99	25	74	334	107	227	109	47	62	372	183	189
PLANTEL 6 ANTONIO CASO	72	21	51	241	57	184	79	18	61	92	36	56
PLANTEL 7 EZEQUIEL A. CHAVEZ	20	3	17	50	12	38	12	9	3	131	31	100
PLANTEL 8 MIGUEL E. SCHULTZ	30	11	19	152	24	128	48	24	24	366	151	215
PLANTEL 9 PEDRO DE ALBA	42	20	22	93	27	66	43	8	35	83	66	17

NOTA: El Colegio de Ciencias y Humanidades, imparte la licenciatura en "Investigación Biomédica Básica".

III. OTRAS ESTADISTICAS

38. Resumen de las personas ocupadas en la U.N.A.M.
por tipo de personal y sexo.

TIPO DE PERSONAL	TOTAL	HOMBRES	MUJERES
	53 142	38 006	15 136
PERSONAL DE INVESTIGACION	1 911	1 362	549
PERSONAL DOCENTE	27 515	20 815	6 700
PERSONAL PROFESIONAL	1 785	1 237	548
PERSONAL DE CONFIANZA	4 808	3 274	1 534
PERSONAL ESPECIALIZADO	3 906	2 816	1 090
PERSONAL ADMINISTRATIVO	5 522	2 219	3 303
PERSONAL AUXILIAR DE ADMINISTRACION	6 392	5 015	1 377
PERSONAL OBRERO	1 303	1 268	35

FUENTE: Nómina de sueldos de la quincena 6a. de 1980, del Centro de Servicios de Cómputo.

39. Personal de investigación por categorías, niveles y sexo.

DEPENDENCIAS	TOTAL			INVESTIGADORES EMERITOS		INVESTIGADORES ORDINARIOS DE CARRERA						
						TITULARES						
							TIEMPO COMPLETO					
	TOTAL	HOMBRES	MUJERES	H	M	A		B		C		
			H	M	H	M	H	M	H	M		
TOTAL U.N.A.M.	1 911	1 362	549	0	1	140	27	94	12	138	23	
TOTAL DE:												
ORGANOS DE INVESTIGACION HUMANISTICA	465	277	188	0	1	25	10	15	1	32	8	
ORGANOS DE INVESTIGACION CIENTIFICA	1 207	956	251	0	0	109	15	75	11	102	13	
FACULTADES, ESCUELAS Y CENTROS DE ENSEÑANZA ORGANOS COMPLEMENTARIOS DE ENSEÑANZA Y SERVICIOS INSTITUCIONALES	188	104	84	0	0	6	1	3	0	4	1	
ORGANOS DE EXTENSION UNIVERSITARIA	8	4	4	0	0	0	0	0	0	0	1	
ORGANOS DE SERVICIOS ADMINISTRATIVOS Y PARA EL DESARROLLO UNIVERSITARIO	42	20	22	0	0	0	1	1	0	0	0	
	1	1	0	0	0	0	0	0	0	0	0	
ORGANOS DE INVESTIGACION HUMANISTICA												
COORDINACION DE HUMANIDADES	28	17	11	0	0	1	0	0	0	2	0	
INSTITUTO DE INVESTIGACIONES BIBLIOGRAFICAS	32	16	16	0	0	0	4	1	0	1	0	
INSTITUTO DE INVESTIGACIONES ECONOMICAS	75	51	24	0	0	4	0	3	0	6	0	
INSTITUTO DE INVESTIGACIONES ESTETICAS..	37	19	18	0	0	3	1	0	0	1	4	
INSTITUTO DE INVESTIGACIONES FILOSOFICAS	21	13	8	0	0	3	0	1	0	5	1	
INSTITUTO DE INVESTIGACIONES HISTORICAS	21	14	7	0	0	2	0	0	0	4	1	
INSTITUTO DE INVESTIGACIONES JURIDICAS..	39	33	6	0	0	5	2	1	0	4	0	

DEPENDENCIAS	TOTAL			INVESTIGADORES EMERITOS		INVESTIGADORES ORDINARIOS DE CARRERA						
						TITULARES						
	TIEMPO COMPLETO						A		B		C	
	TOTAL	HOMBRES	MUJERES	H	M	H	M	H	M	H	M	
INSTITUTO DE INVESTIGACIONES SOCIALES ..	73	42	31	0	0	2	1	4	0	4	1	
INSTITUTO DE INVESTIGACIONES FILOLOGICAS	101	52	49	0	1	2	1	3	1	4	1	
INSTITUTO DE INVESTIGACIONES ANTROPOLOGICAS	38	20	18	0	0	3	1	2	0	1	0	
ORGANOS DE INVESTIGACION CIENTIFICA												
COORDINACION DE CIENCIAS	254	199	55	0	0	16	1	9	4	12	3	
INSTITUTO DE ASTRONOMIA	63	48	15	0	0	5	0	5	0	6	1	
INSTITUTO DE BIOLOGIA	123	86	37	0	0	8	3	4	1	5	3	
INSTITUTO DE FISICA	100	88	12	0	0	16	2	9	2	23	0	
INSTITUTO DE GEOFISICA	57	53	4	0	0	2	0	2	1	2	1	
INSTITUTO DE GEOGRAFIA	58	33	25	0	0	3	1	3	0	0	1	
INSTITUTO DE GEOLOGIA	76	56	20	0	0	7	1	3	1	3	1	
INSTITUTO DE INVESTIGACIONES BIOMEDICAS.	115	67	48	0	0	9	1	5	0	17	1	
INSTITUTO DE MATEMATICAS	36	31	5	0	0	5	2	5	1	9	0	
INSTITUTO DE QUIMICA	37	34	3	0	0	5	1	5	0	8	1	
INSTITUTO DE INVESTIGACIONES EN MATEMATICAS APLICADAS Y EN SISTEMAS ...	94	80	14	0	0	10	1	10	1	3	1	
INSTITUTO DE INGENIERIA	120	114	6	0	0	14	0	12	0	9	0	
INSTITUTO DE INVESTIGACIONES EN MATERIALES	74	67	7	0	0	9	2	3	0	5	0	

39. Personal de investigación por categorías, niveles y sexo.

DEPENDENCIAS	INVESTIGADORES ORDINARIOS DE CARRERA																	
	TITULARES						ASOCIADOS											
	MEDIO TIEMPO						TIEMPO COMPLETO						MEDIO TIEMPO					
	A		B		C		A		B		C		A		B		C	
	H	M	H	M	H	M	H	M	H	M	H	M	H	M	H	M	H	M
TOTAL U.N.A.M.	5	2	2	0	3	0	103	55	178	52	149	41	14	15	15	7	19	3
TOTAL DE:																		
ORGANOS DE INVESTIGACION HUMANISTICA	2	1	0	0	0	0	24	31	31	16	33	17	7	8	5	3	13	2
ORGANOS DE INVESTIGACION CIENTIFICA	1	0	1	0	3	0	74	22	145	32	116	22	5	5	9	2	3	0
FACULTADES, ESCUELAS Y CENTROS DE ENSEÑANZA	2	1	1	0	0	0	5	1	1	3	0	0	2	2	1	1	3	0
ORGANOS COMPLEMENTARIOS DE ENSEÑANZA Y SERVICIOS INSTITUCIONALES	0	0	0	0	0	0	0	0	0	0	0	2	0	0	0	0	0	1
ORGANOS DE EXTENSION UNIVERSITARIA	0	0	0	0	0	0	0	1	1	1	0	0	0	0	0	1	0	0
ORGANOS DE SERVICIOS ADMINISTRATIVOS Y PARA EL DESARROLLO UNIVERSITARIO	0	0	0	0	0	0	0	0	0	0	0	0	0	0	0	0	0	0
ORGANOS DE INVESTIGACION HUMANISTICA																		
COORDINACION DE HUMANIDADES	0	0	0	0	0	0	0	0	3	3	5	1	3	2	0	1	3	1
INSTITUTO DE INVESTIGACIONES BIBLIOGRAFICAS	1	0	0	0	0	0	1	0	2	1	1	1	1	1	1	0	1	0
INSTITUTO DE INVESTIGACIONES ECONOMICAS	0	0	0	0	0	0	4	6	8	3	4	4	0	0	0	0	0	0
INSTITUTO DE INVESTIGACIONES ESTETICAS..	1	0	0	0	0	0	3	3	1	0	2	2	1	0	2	0	1	0
INSTITUTO DE INVESTIGACIONES FILOSOFICAS	0	0	0	0	0	0	0	2	0	2	0	0	0	0	1	0	1	0
INSTITUTO DE INVESTIGACIONES HISTORICAS	0	0	0	0	0	0	1	0	1	1	2	0	0	3	0	1	2	0
INSTITUTO DE INVESTIGACIONES JURIDICAS..	0	1	0	0	0	0	1	0	4	0	7	1	0	0	1	0	2	0

DEPENDENCIAS	INVESTIGADORES ORDINARIOS DE CARRERA																	
	TITULARES						ASOCIADOS											
	MEDIO TIEMPO						TIEMPO COMPLETO						MEDIO TIEMPO					
	A		B		C		A		B		C		A		B		C	
	H	M	H	M	H	M	H	M	H	M	H	M	H	M	H	M	H	M
INSTITUTO DE INVESTIGACIONES SOCIALES ..	0	0	0	0	0	0	5	7	7	5	3	1	0	0	0	0	0	0
INSTITUTO DE INVESTIGACIONES FILOLOGICAS	0	0	0	0	0	0	4	4	4	0	8	7	2	2	0	1	3	1
INSTITUTO DE INVESTIGACIONES ANTROPOLOGICAS	0	0	0	0	0	0	5	9	1	1	1	0	0	0	0	0	0	0
ORGANOS DE INVESTIGACION CIENTIFICA																		
COORDINACION DE CIENCIAS	0	0	0	0	0	0	17	4	20	7	20	3	0	0	1	1	0	0
INSTITUTO DE ASTRONOMIA	0	0	0	0	0	0	1	2	4	0	4	4	0	0	0	0	0	0
INSTITUTO DE BIOLOGIA	0	0	0	0	0	0	8	1	16	2	9	1	0	0	1	0	1	0
INSTITUTO DE FISICA	0	0	0	0	0	0	1	2	12	1	11	2	0	0	1	1	0	0
INSTITUTO DE GEOFISICA	0	0	0	0	0	0	5	1	9	0	10	0	0	0	0	0	0	0
INSTITUTO DE GEOGRAFIA	0	0	0	0	0	0	9	4	7	5	2	5	0	3	0	0	0	0
INSTITUTO DE GEOLOGIA	0	0	0	0	1	0	8	1	12	6	8	0	2	0	1	0	1	0
INSTITUTO DE INVESTIGACIONES BIOMEDICAS	0	0	0	0	0	0	1	3	7	6	6	5	1	2	1	0	0	0
INSTITUTO DE MATEMATICAS	0	0	0	0	0	0	0	0	6	1	6	1	0	0	0	0	0	0
INSTITUTO DE QUIMICA	0	0	0	0	0	0	5	0	4	0	1	0	0	0	0	0	0	0
INSTITUTO DE INVESTIGACIONES EN MATEMATICAS APLICADAS Y EN SISTEMAS ...	0	0	0	0	0	0	3	1	12	2	15	0	0	0	0	0	0	0
INSTITUTO DE INGENIERIA	1	0	1	0	2	0	13	0	19	1	12	1	1	0	4	0	1	0
INSTITUTO DE INVESTIGACIONES EN MATERIALES	0	0	0	0	0	0	3	3	17	1	12	0	1	0	0	0	0	0

39. Personal de investigación por categorías, niveles y sexo.

DEPENDENCIAS	AYUDANTES DE INVESTIGACION												TECNICOS ACADEMICOS ORDINARIOS					
													TITULARES					
	TIEMPO COMPLETO						MEDIO TIEMPO						TIEMPO COMPLETO					
	A		B		C		A		B		C		A		B		C	
H	M	H	M	H	M	H	M	H	M	H	M	H	M	H	M	H	M	
TOTAL U.N.A.M.	20	26	18	25	36	53	17	1	2	2	8	2	27	6	13	7	16	3
TOTAL DE:																		
ORGANOS DE INVESTIGACION HUMANISTICA	6	3	6	13	10	15	2	0	0	0	0	1	3	1	2	1	1	2
ORGANOS DE INVESTIGACION CIENTIFICA	2	1	4	2	13	12	3	1	0	0	6	1	23	5	10	3	15	1
FACULTADES, ESCUELAS Y CENTROS DE ENSEÑANZA Y SERVICIOS INSTITUCIONALES	12	22	8	9	13	26	12	0	2	2	2	0	1	0	1	1	0	0
ORGANOS DE EXTENSION UNIVERSITARIA	0	0	0	1	0	0	0	0	0	0	0	0	0	0	0	2	0	0
ORGANOS DE SERVICIOS ADMINISTRATIVOS Y PARA EL DESARROLLO UNIVERSITARIO	0	0	0	0	0	0	0	0	0	0	0	0	0	0	0	0	0	0
ORGANOS DE INVESTIGACION HUMANISTICA																		
COORDINACION DE HUMANIDADES	0	0	0	0	0	0	0	0	0	0	0	0	0	0	0	0	0	0
INSTITUTO DE INVESTIGACIONES BIBLIOGRAFICAS	1	0	2	3	0	0	0	0	0	0	0	0	0	0	0	0	0	1
INSTITUTO DE INVESTIGACIONES ECONOMICAS	0	0	0	0	5	5	0	0	0	0	0	1	0	0	0	0	0	0
INSTITUTO DE INVESTIGACIONES ESTETICAS..	0	1	0	0	0	1	0	0	0	0	0	0	1	1	0	1	0	0
INSTITUTO DE INVESTIGACIONES FILOSOFICAS	0	0	0	0	0	0	0	0	0	0	0	0	0	0	0	0	0	1
INSTITUTO DE INVESTIGACIONES HISTORICAS	0	0	0	0	0	0	0	0	0	0	0	0	0	0	0	0	0	0
INSTITUTO DE INVESTIGACIONES JURIDICAS..	0	0	0	0	0	0	0	0	0	0	0	0	1	0	1	0	0	0

DEPENDENCIAS	AYUDANTES DE INVESTIGACION												TECNICOS ACADEMICOS ORDINARIOS					
													TITULARES					
	TIEMPO COMPLETO						MEDIO TIEMPO						TIEMPO COMPLETO					
	A		B		C		A		B		C		A		B		C	
	H	M	H	M	H	M	H	M	H	M	H	M	H	M	H	M	H	M
INSTITUTO DE INVESTIGACIONES SOCIALES ..	4	2	3	8	2	5	0	0	0	0	0	0	1	0	1	0	1	0
INSTITUTO DE INVESTIGACIONES FILOLOGICAS	1	0	0	1	1	0	0	0	0	0	0	0	0	0	0	0	0	0
INSTITUTO DE INVESTIGACIONES ANTROPOLOGICAS	0	0	1	1	2	4	2	0	0	0	0	0	0	0	0	0	0	0
ORGANOS DE INVESTIGACION CIENTIFICA																		
COORDINACION DE CIENCIAS	1	0	0	0	2	0	0	0	0	0	0	0	11	2	6	0	7	1
INSTITUTO DE ASTRONOMIA	0	0	0	1	0	0	3	0	0	0	0	0	1	0	1	0	1	0
INSTITUTO DE BIOLOGIA	1	0	0	0	1	0	0	0	0	0	0	0	0	0	1	2	1	0
INSTITUTO DE FISICA	0	0	0	0	0	0	0	0	0	0	0	0	3	0	0	0	1	0
INSTITUTO DE GEOFISICA	0	0	0	0	1	0	0	0	0	0	0	0	0	0	1	0	3	0
INSTITUTO DE GEOGRAFIA	0	0	0	0	2	6	0	0	0	0	5	0	0	0	0	0	0	0
INSTITUTO DE GEOLOGIA	0	0	0	0	0	4	0	0	0	0	0	0	0	0	0	0	0	0
INSTITUTO DE INVESTIGACIONES BIOMEDICAS	0	0	0	0	0	0	0	0	0	0	0	0	1	3	0	1	1	0
INSTITUTO DE MATEMATICAS	0	0	0	0	0	0	0	0	0	0	0	0	0	0	0	0	0	0
INSTITUTO DE QUIMICA	0	0	0	0	0	0	0	0	0	0	0	0	2	0	0	0	0	0
INSTITUTO DE INVESTIGACIONES EN MATEMATICAS APLICADAS Y EN SISTEMAS ...	0	0	2	1	1	2	0	0	0	0	0	0	2	0	0	0	1	0
INSTITUTO DE INGENIERIA	0	1	1	0	6	0	0	1	0	0	1	1	1	0	0	0	0	0
INSTITUTO DE INVESTIGACIONES EN MATERIALES	0	0	1	0	0	0	0	0	0	0	0	0	2	0	1	0	0	0

39. Personal de investigación por categorías, niveles y sexo.

DEPENDENCIAS	AYUDANTES DE INVESTIGACION												TECNICOS ACADEMICOS ORDINARIOS					
													TITULARES					
	TIEMPO COMPLETO						MEDIO TIEMPO						TIEMPO COMPLETO					
	A		B		C		A		B		C		A		B		C	
H	M	H	M	H	M	H	M	H	M	H	M	H	M	H	M	H	M	

FACULTADES, ESCUELAS Y CENTROS DE ENSEÑANZA

ESC. NAL. DE ARQUITECTURA	0	0	0	0	0	0	0	0	0	0	0	0	0	0	0	0	0	0
ESC. NAL. DE ARTES PLASTICAS	0	0	0	0	0	0	0	0	0	0	0	0	0	0	0	0	0	0
FAC. DE CIENCIAS	0	0	0	0	0	0	0	0	0	0	0	0	0	0	0	0	0	0
FAC. DE CS. POLIT. Y SOCIALES	0	4	2	5	10	22	12	0	0	0	0	0	0	0	0	0	0	0
FAC. DE ECONOMIA	2	6	2	2	0	0	0	0	0	0	0	0	0	0	0	0	0	0
FAC. DE FILOSOFIA Y LETRAS	0	0	0	0	0	0	0	0	2	2	0	0	0	0	0	0	0	0
FAC. DE INGENIERIA	0	0	0	0	0	0	0	0	0	0	1	0	0	0	0	0	0	0
FAC. DE MEDICINA	0	3	0	0	1	1	0	0	0	0	0	0	0	0	0	0	0	0
FAC. DE MEDICINA VET. Y ZOOT.	0	0	0	0	0	0	0	0	0	0	0	0	0	0	0	1	0	0
FAC. DE PSICOLOGIA	9	9	3	2	1	3	0	0	0	0	0	0	0	0	0	0	0	0
FAC. DE QUIMICA	1	0	1	0	0	0	0	0	0	0	1	0	0	0	0	0	0	0
CENTRO DE ENSEÑANZA DE LENGUAS																		
EXTRANJERAS	0	0	0	0	0	0	0	0	0	0	0	0	0	0	0	0	0	0
ESC. NAL. DE ESTUDIOS PROFESIONALES																		
CUAUTITLAN	0	0	0	0	0	0	0	0	0	0	0	0	0	0	0	0	0	0
ESC. NAL. DE ESTUDIOS PROFESIONALES																		
ACATLAN	0	0	0	0	1	0	0	0	0	0	0	0	0	0	0	0	0	0
ESC. NAL. DE ESTUDIOS PROFESIONALES																		
ZARAGOZA	0	0	0	0	0	0	0	0	0	0	0	0	1	0	1	0	0	0

DEPENDENCIAS	AYUDANTES DE INVESTIGACION												TECNICOS ACADEMICOS ORDINARIOS					
													TITULARES					
	TIEMPO COMPLETO						MEDIO TIEMPO						TIEMPO COMPLETO					
	A		B		C		A		B		C		A		B		C	
H	M	H	M	H	M	H	M	H	M	H	M	H	M	H	M	H	M	

**ORGANOS COMPLEMENTARIOS DE ENSEÑANZA
Y SERVICIOS INSTITUCIONALES**

CENTRO DE INVESTIGACIONES Y SERVICIOS EDUCATIVOS	0	0	0	0	0	0	0	0	0	0	0	0	0	0	0	0	0	0
CENTRO UNIVERSITARIO DE EXAMENES Y CERTIFICACION DE CONOCIMIENTOS	0	0	0	0	0	0	0	0	0	0	0	0	0	0	0	0	0	0
DIRECCION GENERAL DE ASUNTOS DEL PERSONAL ACADEMICO	0	0	0	0	0	0	0	0	0	0	0	0	0	0	0	0	0	0

ORGANOS DE EXTENSION UNIVERSITARIA

CENTRO UNIVERSITARIO DE ESTUDIOS CINEMATOGRAFICOS	0	0	0	0	0	0	0	0	0	0	0	0	0	0	0	0	0	0
DIRECCION GENERAL DE BIBLIOTECAS	0	0	0	1	0	0	0	0	0	0	0	0	0	0	0	2	0	0

**ORGANOS DE SERVICIOS ADMINISTRATIVOS Y
PARA EL DESARROLLO UNIVERSITARIO**

DIRECCION GENERAL DE PERSONAL	0	0	0	0	0	0	0	0	0	0	0	0	0	0	0	0	0	0
-------------------------------------	---	---	---	---	---	---	---	---	---	---	---	---	---	---	---	---	---	---

39. Personal de investigación por categorías, niveles y sexo.

DEPENDENCIAS	TECNICOS ACADEMICOS ORDINARIOS																	
	TITULARES						ASOCIADOS											
	MEDIO TIEMPO						TIEMPO COMPLETO						MEDIO TIEMPO					
	A		B		C		A		B		C		A		B		C	
	H	M	H	M	H	M	H	M	H	M	H	M	H	M	H	M	H	M
TOTAL U.N.A.M.	2	1	1	0	1	1	77	38	47	22	62	17	5	5	0	3	3	2
TOTAL DE:																		
ORGANOS DE INVESTIGACION HUMANISTICA	1	0	0	0	0	0	8	8	5	1	7	4	0	4	0	1	1	2
ORGANOS DE INSESTIGACION CIENTIFICA	1	1	1	0	1	1	62	26	38	15	43	9	3	0	0	2	2	0
FACULTADES, ESCUELAS Y CENTROS DE ENSEÑANZA	0	0	0	0	0	0	4	2	0	2	5	1	2	1	0	0	0	0
ORGANOS COMPLEMENTARIOS DE ENSEÑANZA																		
Y SERVICIOS INSTITUCIONALES	0	0	0	0	0	0	1	0	0	0	3	0	0	0	0	0	0	0
ORGANOS DE EXTENSION UNIVERSITARIA	0	0	0	0	0	0	2	2	4	4	3	3	0	0	0	0	0	0
ORGANOS DE SERVICIOS ADMINISTRATIVOS Y PARA																		
EL DESARROLLO UNIVERSITARIO	0	0	0	0	0	0	0	0	0	0	1	0	0	0	0	0	0	0
ORGANOS DE INVESTIGACION HUMANISTICA																		
COORDINACION DE HUMANIDADES	0	0	0	0	0	0	0	0	0	0	0	0	0	1	0	0	0	0
INSTITUTO DE INVESTIGACIONES																		
BIBLIOGRAFICAS	0	0	0	0	0	0	0	1	0	0	1	0	0	1	0	0	0	1
INSTITUTO DE INVESTIGACIONES ECONOMICAS	1	0	0	0	0	0	3	2	1	1	3	0	0	0	0	0	0	1
INSTITUTO DE INVESTIGACIONES ESTETICAS..	0	0	0	0	0	0	2	1	0	0	0	1	0	1	0	1	1	0
INSTITUTO DE INVESTIGACIONES																		
FILOSOFICAS	0	0	0	0	0	0	1	0	0	0	0	1	0	0	0	0	0	0
INSTITUTO DE INVESTIGACIONES HISTORICAS	0	0	0	0	0	0	0	0	0	0	0	0	0	0	0	0	0	0
INSTITUTO DE INVESTIGACIONES JURIDICAS..	0	0	0	0	0	0	0	0	2	0	2	1	0	0	0	0	0	0

DEPENDENCIAS	TECNICOS ACADEMICOS ORDINARIOS																	
	TITULARES						ASOCIADOS											
	MEDIO TIEMPO						TIEMPO COMPLETO						MEDIO TIEMPO					
	A		B		C		A		B		C		A		B		C	
	H	M	H	M	H	M	H	M	H	M	H	M	H	M	H	M	H	M
INSTITUTO DE INVESTIGACIONES SOCIALES ..	0	0	0	0	0	0	0	0	1	0	1	0	0	0	0	0	0	0
INSTITUTO DE INVESTIGACIONES FILOLOGICAS	0	0	0	0	0	0	2	4	0	0	0	0	0	1	0	0	0	0
INSTITUTO DE INVESTIGACIONES ANTROPOLOGICAS	0	0	0	0	0	0	0	0	1	0	0	1	0	0	0	0	0	0
ORGANOS DE INVESTIGACION CIENTIFICA																		
COORDINACION DE CIENCIAS	0	1	0	0	0	0	22	9	11	5	22	3	0	0	0	1	0	0
INSTITUTO DE ASTRONOMIA	0	0	0	0	0	0	4	2	0	1	2	2	2	0	0	0	1	0
INSTITUTO DE BIOLOGIA	0	0	0	0	0	0	10	1	3	4	1	0	0	0	0	1	1	0
INSTITUTO DE FISICA	0	0	0	0	0	0	3	1	1	0	0	0	0	0	0	0	0	0
INSTITUTO DE GEOFISICA	0	0	0	0	0	0	4	0	4	0	6	0	0	0	0	0	0	0
INSTITUTO DE GEOGRAFIA	0	0	0	0	0	0	0	0	0	0	0	0	1	0	0	0	0	0
INSTITUTO DE GEOLOGIA	0	0	0	0	1	1	1	1	4	1	2	1	0	0	0	0	0	0
INSTITUTO DE INVESTIGACIONES BIOMEDICAS	0	0	0	0	0	0	2	7	6	4	2	3	0	0	0	0	0	0
INSTITUTO DE MATEMATICAS	0	0	0	0	0	0	0	0	0	0	0	0	0	0	0	0	0	0
INSTITUTO DE QUIMICA	0	0	0	0	0	0	3	1	0	0	1	0	0	0	0	0	0	0
INSTITUTO DE INVESTIGACIONES EN MATEMATICAS APLICADAS Y EN SISTEMAS ...	0	0	0	0	0	0	8	2	2	0	1	0	0	0	0	0	0	0
INSTITUTO DE INGENIERIA	1	0	0	0	0	0	3	1	2	0	2	0	0	0	0	0	0	0
INSTITUTO DE INVESTIGACIONES EN MATERIALES	0	0	1	0	0	0	2	1	5	0	4	0	0	0	0	0	0	0

39. Personal de investigación por categorías, niveles y sexo.

DEPENDENCIAS	TECNICOS ACADEMICOS ORDINARIOS																	
	TITULARES						ASOCIADOS											
	MEDIO TIEMPO						TIEMPO COMPLETO						MEDIO TIEMPO					
	A		B		C		A		B		C		A		B		C	
	H	M	H	M	H	M	H	M	H	M	H	M	H	M	H	M	H	M

FACULTADES, ESCUELAS Y CENTROS DE ENSEÑANZA

ESC. NAL. DE ARQUITECTURA	0	0	0	0	0	0	0	0	0	0	0	0	0	0	0	0	0	0
ESC. NAL. DE ARTES PLASTICAS	0	0	0	0	0	0	0	0	0	0	0	0	0	0	0	0	0	0
FAC. DE CIENCIAS	0	0	0	0	0	0	0	0	0	1	0	1	0	0	0	0	0	0
FAC. DE CS. POLIT. Y SOCIALES	0	0	0	0	0	0	0	0	0	0	0	0	0	0	0	0	0	0
FAC. DE ECONOMIA	0	0	0	0	0	0	0	0	0	0	0	0	0	0	0	0	0	0
FAC. DE FILOSOFIA Y LETRAS	0	0	0	0	0	0	0	1	0	0	0	0	0	0	0	0	0	0
FAC. DE INGENIERIA	0	0	0	0	0	0	0	0	0	0	0	0	0	0	0	0	0	0
FAC. DE MEDICINA	0	0	0	0	0	0	0	0	0	0	0	0	1	0	0	0	0	0
FAC. DE MEDICINA VET. Y ZOOT.	0	0	0	0	0	0	0	0	0	0	0	0	0	0	0	0	0	0
FAC. DE PSICOLOGIA	0	0	0	0	0	0	0	0	0	0	0	0	1	1	0	0	0	0
FAC. DE QUIMICA	0	0	0	0	0	0	1	0	0	0	0	0	0	0	0	0	0	0
CENTRO DE ENSEÑANZA DE LENGUAS EXTRANJERAS	0	0	0	0	0	0	0	0	0	0	0	0	0	0	0	0	0	0
ESC. NAL. DE ESTUDIOS PROFESIONALES CUAUTITLAN	0	0	0	0	0	0	1	0	0	0	0	0	0	0	0	0	0	0
ESC. NAL. DE ESTUDIOS PROFESIONALES ACATLAN	0	0	0	0	0	0	1	0	0	1	1	0	0	0	0	0	0	0
ESC. NAL. DE ESTUDIOS PROFESIONALES ZARAGOZA	0	0	0	0	0	0	1	1	0	0	4	0	0	0	0	0	0	0

DEPENDENCIAS	TECNICOS ACADEMICOS ORDINARIOS																	
	TITULARES						ASOCIADOS											
	MEDIO TIEMPO						TIEMPO COMPLETO						MEDIO TIEMPO					
	A		B		C		A		B		C		A		B		C	
	H	M	H	M	H	M	H	M	H	M	H	M	H	M	H	M	H	M

**ORGANOS COMPLEMENTARIOS DE ENSEÑANZA
Y SERVICIOS INSTITUCIONALES**

CENTRO DE INVESTIGACIONES Y SERVICIOS EDUCATIVOS	0	0	0	0	0	0	1	0	0	0	1	0	0	0	0	0	0	0
CENTRO UNIVERSITARIO DE EXAMENES Y CERTIFICACION DE CONOCIMIENTOS	0	0	0	0	0	0	0	0	0	0	0	0	0	0	0	0	0	0
DIRECCION GENERAL DE ASUNTOS DEL PERSONAL ACADEMICO	0	0	0	0	0	0	0	0	0	0	2	0	0	0	0	0	0	0

ORGANOS DE EXTENSION UNIVERSITARIA

CENTRO UNIVERSITARIO DE ESTUDIOS CINEMATOGRAFICOS	0	0	0	0	0	0	0	0	0	0	0	0	0	0	0	0	0	0
DIRECCION GENERAL DE BIBLIOTECAS	0	0	0	0	0	0	2	2	4	4	3	3	0	0	0	0	0	0

**ORGANOS DE SERVICIOS ADMINISTRATIVOS Y
PARA EL DESARROLLO UNIVERSITARIO**

DIRECCION GENERAL DE PERSONAL	0	0	0	0	0	0	0	0	0	0	1	0	0	0	0	0	0	0
-------------------------------------	---	---	---	---	---	---	---	---	---	---	---	---	---	---	---	---	---	---

DEPENDENCIAS	TECNICOS ACADEMICOS ORDINARIOS												VISITANTES		A CONTRATO	
	AUXILIARES															
	TIEMPO COMPLETO						MEDIO TIEMPO									
	A		B		C		A		B		C					
	H	M	H	M	H	M	H	M	H	M	H	M	H	M		

**ORGANOS COMPLEMENTARIOS DE ENSEÑANZA
Y SERVICIOS INSTITUCIONALES**

CENTRO DE INVESTIGACIONES Y SERVICIOS EDUCATIVOS	0	0	0	0	0	0	0	0	0	0	0	0	0	0	0	0
CENTRO UNIVERSITARIO DE EXAMENES Y CERTIFICACION DE CONOCIMIENTOS	0	0	0	0	0	0	0	0	0	0	0	0	0	0	0	0
DIRECCION GENERAL DE ASUNTOS DEL PERSONAL ACADEMICO	0	0	0	0	0	0	0	0	0	0	0	0	0	0	0	0

ORGANOS DE EXTENSION UNIVERSITARIA

CENTRO UNIVERSITARIO DE ESTUDIOS CINEMATOGRAFICOS	0	0	0	0	0	0	0	0	0	0	0	0	0	0	0	1
DIRECCION GENERAL DE BIBLIOTECAS	0	0	3	2	3	3	0	0	2	0	1	0	0	0	0	0

**ORGANOS DE SERVICIOS ADMINISTRATIVOS Y
PARA EL DESARROLLO UNIVERSITARIO**

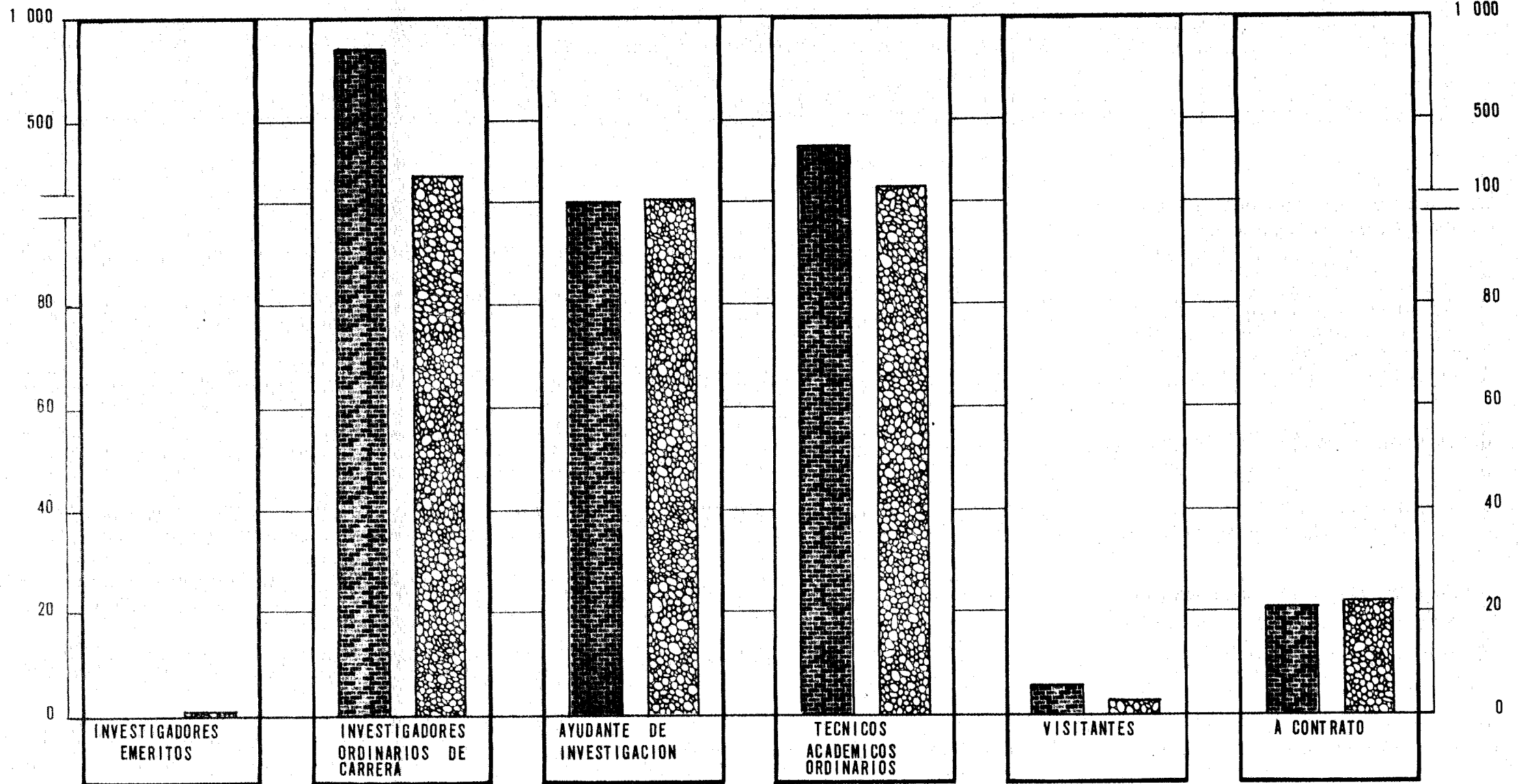
DIRECCION GENERAL DE PERSONAL	0	0	0	0	0	0	0	0	0	0	0	0	0	0	0	0
-------------------------------------	---	---	---	---	---	---	---	---	---	---	---	---	---	---	---	---

FUENTE: Nómina de sueldos de la 6a. quincena de 1980, del Centro de Servicios de Cómputo.

PERSONAL ACADEMICO POR CATEGORIAS Y SEXO.

I N V E S T I G A C I O N

■ HOMBRES
▨ MUJERES



40. Personal docente por categorías, niveles y sexo.

DEPENDENCIAS	TOTAL			PROFESORES EMERITOS		PROFESORES ORDINARIOS DE CARRERA											
						TITULARES											
						TIEMPO COMPLETO				MEDIO TIEMPO							
						A		B		C		A		B		C	
	TOTAL	HOMBRES	MUJERES	H	M	H	M	H	M	H	M	H	M	H	M	H	M

ORGANOS DE INVESTIGACION CIENTIFICA

COORDINACION DE CIENCIAS	2	1	1	0	0	0	0	0	0	0	0	0	0	0	0	0	0
INSTITUTO DE BIOLOGIA	3	2	1	0	0	0	0	0	0	0	0	0	0	0	0	0	0
INSTITUTO DE FISICA	4	4	0	0	0	0	0	0	0	1	0	0	0	0	0	0	0
INSTITUTO DE GEOLOGIA	2	2	0	0	0	0	0	0	0	0	0	0	0	0	0	0	0
INSTITUTO DE QUIMICA	7	6	1	0	0	0	0	0	0	0	0	0	0	0	0	0	0
INSTITUTO DE INGENIERIA	1	0	1	0	0	0	0	0	0	0	0	0	0	0	0	0	0

FACULTADES, ESCUELAS Y CENTROS DE ENSEÑANZA

ESC. NAL. DE ARQUITECTURA	882	755	127	1	0	4	0	8	0	1	0	4	0	11	1	1	0
ESC. NAL. DE ARTES PLASTICAS	173	136	37	0	0	1	0	0	0	1	0	0	0	0	0	0	0
FAC. DE CIENCIAS	1 585	1 080	505	0	0	11	3	9	2	9	1	2	0	1	0	2	0
FAC. DE CS. POLIT. Y SOCIALES	811	577	234	0	0	11	2	13	1	17	1	4	0	1	0	3	0
FAC. DE CONTADURIA Y ADMON.	791	697	94	0	0	17	3	7	1	2	0	10	0	1	1	0	0
FAC. DE DERECHO	504	434	70	1	0	3	0	4	3	7	0	9	0	9	2	9	0
FAC. DE ECONOMIA	429	355	74	0	0	28	7	8	2	2	0	8	1	0	0	6	2
ESC. NAL. DE ENF. Y OBSTETRICIA	223	71	152	0	0	1	0	0	1	0	0	0	0	0	0	0	0
FAC. DE FILOSOFIA Y LETRAS	788	460	328	5	0	13	7	10	1	8	4	4	1	0	3	3	0
FAC. DE INGENIERIA	1 295	1 240	55	0	0	20	1	21	0	7	0	15	0	10	0	7	0
FAC. DE MEDICINA	5 214	4 444	770	1	0	14	4	12	2	10	0	3	0	2	0	5	0
FAC. DE MEDICINA VET. Y ZOOT.	439	351	88	0	0	15	5	9	0	9	1	2	0	1	0	0	0

40. Personal docente por categorías, niveles y sexo.

DEPENDENCIAS	PROFESORES ORDINARIOS DE CARRERA												PROFESORES ORDINARIOS DE ASIGNATURA			
	A S O C I A D O S															
	TIEMPO COMPLETO						MEDIO TIEMPO									
	A		B		C		A		B		C		A		B	
	H	M	H	M	H	M	H	M	H	M	H	M	H	M	H	M

ORGANOS DE INVESTIGACION CIENTIFICA

COORDINACION DE CIENCIAS	0	0	0	0	0	0	0	0	0	0	0	0	0	0	0	0	0
INSTITUTO DE BIOLOGIA	0	0	0	0	0	0	0	0	0	0	0	0	0	0	0	0	0
INSTITUTO DE FISICA	0	0	0	0	0	0	0	0	0	0	0	0	0	0	0	0	0
INSTITUTO DE GEOLOGIA	0	0	0	0	0	0	0	0	0	0	0	0	0	0	0	0	0
INSTITUTO DE QUIMICA	0	0	0	0	0	0	0	0	0	0	0	0	0	0	6	1	1
INSTITUTO DE INGENIERIA	0	0	0	0	0	0	0	0	0	0	0	0	0	0	0	0	0

FACULTADES, ESCUELAS Y CENTROS DE ENSEÑANZA

ESC. NAL. DE ARQUITECTURA	0	0	0	0	0	0	1	0	5	3	0	0	403	81	282	30
ESC. NAL. DE ARTES PLASTICAS	0	0	0	0	0	0	0	0	0	0	0	0	81	20 ¹¹	41	4
FAC. DE CIENCIAS	16	6	24	12	10	8	0	1	1	1	1	1	337	144	199	52
FAC. DE CS. POLIT. Y SOCIALES	16	9	9	7	12	5	2	2	0	0	1	2	219	84	51	3
FAC. DE CONTADURIA Y ADMON.	8	0	9	5	6	1	3	0	1	1	5	1	506	71	96	3
FAC. DE DERECHO	0	0	0	0	1	0	0	2	1	0	2	0	263	37	69	2
FAC. DE ECONOMIA	7	4	3	2	3	1	0	0	3	1	0	1	162	29	32	4
ESC. NAL. DE ENF. Y OBSTETRICIA	0	0	0	0	0	0	0	0	0	0	0	0	44	95	22	46
FAC. DE FILOSOFIA Y LETRAS	4	4	9	14	15	9	26	10	10	8	5	5	200	163	108	66
FAC. DE INGENIERIA	19	1	11	0	7	0	6	1	2	0	6	0	733	31	199	4
FAC. DE MEDICINA	7	7	9	3	8	2	0	0	3	0	1	0	2 214	320	422	25
FAC. DE MEDICINA VET. Y ZOOT.	9	1	3	0	10	1	2	0	1	0	1	0	103	13	49	6

DEPENDENCIAS	PROFESORES ORDINARIOS DE CARRERA												PROFESORES ORDINARIOS DE ASIGNATURA			
	A S O C I A D O S															
	TIEMPO COMPLETO						MEDIO TIEMPO									
	A		B		C		A		B		C		A		B	
	H	M	H	M	H	M	H	M	H	M	H	M	H	M	H	M
ESC. NAL. DE MUSICA	0	0	0	0	1	0	0	0	1	0	0	0	49	23	30	19
FAC. DE ODONTOLOGIA	0	0	0	0	0	0	0	0	0	0	0	0	214	63	144	11
FAC. DE PSICOLOGIA	17	30	6	4	5	5	6	13	6	5	1	0	60	69	30	9
FAC. DE QUIMICA	2	1	7	3	18	6	0	0	1	1	1	1	306	167	138	50
ESC. NAL. DE TRABAJO SOCIAL	0	0	0	0	0	0	0	0	2	0	0	3	46	42	10	2
CENTRO DE ENSEÑANZA DE LENGUAS EXTRANJERAS	0	0	2	2	0	0	0	0	2	1	0	0	17	56	5	16
ESC. NAL. DE ESTUDIOS PROFESIONALES ACATLAN	27	8	14	5	9	6	28	4	10	4	0	0	633	198	28	4
ESC. NAL. DE ESTUDIOS PROFESIONALES ARAGON	4	0	0	0	0	0	2	0	2	0	0	0	508	72	15	0
ESC. NAL. DE ESTUDIOS PROFESIONALES CUAUTITLAN	10	0	12	1	13	2	4	0	1	0	1	0	479	105	20	1
ESC. NAL. DE ESTUDIOS PROFESIONALES IZTACALA	4	3	6	2	0	1	0	1	1	0	0	0	759	196	22	6
ESC. NAL. DE ESTUDIOS PROFESIONALES ZARAGOZA	26	11	13	5	8	3	0	0	0	0	0	0	311	190	42	11
DIRECCION GRAL. ESC. NAL. PREPARATORIA ESCUELAS PREPARATORIAS	0	0	11	2	0	0	0	0	0	0	0	0	29	0	9	1
COORDINACION DEL COLEGIO DE CIENCIAS Y HUMANIDADES	0	0	1	0	0	0	0	0	1	0	0	0	728	285	1 132	480
UNIDAD ACADEMICA DEL BACHILLERATO	0	1	1	1	1	0	0	0	0	0	0	0	42	8	21	2
COORDINACION DEL SISTEMA DE UNIVERSIDAD ABIERTA	0	0	5	2	0	1	0	0	0	0	0	0	1 494	623	8	6
	1	0	0	0	0	0	0	0	0	0	0	0	1	0	0	0

40. Personal docente por categorías, niveles y sexo.

DEPENDENCIAS	TECNICOS ACADEMICOS ORDINARIOS																							
	TITULARES												ASOCIADOS											
	TIEMPO COMPLETO						MEDIO TIEMPO						TIEMPO COMPLETO					MEDIO TIEMPO						
	A		B		C		A		B		C		A		B		C		A		B		C	
	H	M	H	M	H	M	H	M	H	M	H	M	H	M	H	M	H	M	H	M	H	M	H	M

ORGANOS DE INVESTIGACION CIENTIFICA

COORDINACION DE CIENCIAS	0	0	0	0	0	0	0	0	0	0	0	0	1	0	0	0	0	1	0	0	0	0	0	0
INSTITUTO DE BIOLOGIA	0	0	0	0	0	0	0	0	0	0	0	0	2	1	0	0	0	0	0	0	0	0	0	0
INSTITUTO DE FISICA	1	0	0	0	0	0	0	0	0	0	0	0	1	0	1	0	0	0	0	0	0	0	0	0
INSTITUTO DE GEOLOGIA	0	0	1	0	0	0	1	0	0	0	0	0	0	0	0	0	0	0	0	0	0	0	0	0
INSTITUTO DE QUIMICA	0	0	0	0	0	0	0	0	0	0	0	0	0	0	0	0	0	0	0	0	0	0	0	0
INSTITUTO DE INGENIERIA	0	0	0	0	0	0	0	0	0	0	0	0	0	0	0	0	0	0	0	0	1	0	0	0

FACULTADES, ESCUELAS Y CENTROS DE ENSEÑANZA

ESC. NAL. DE ARQUITECTURA	1	0	0	0	0	0	0	0	0	0	0	0	2	0	0	0	0	0	0	0	0	0	0	0
ESC. NAL. DE ARTES PLASTICAS	0	0	0	0	0	0	0	0	0	0	0	0	0	0	0	0	0	0	0	0	0	0	0	0
FAC. DE CIENCIAS	0	0	1	0	0	0	0	0	0	0	0	0	14	2	2	0	3	0	0	0	1	0	1	0
FAC. DE CS. POLIT. Y SOCIALES	0	0	0	0	0	0	0	0	0	0	0	0	1	1	2	0	0	0	0	0	0	0	0	0
FAC. DE CONTADURIA Y ADMON.	0	0	1	0	0	0	0	0	0	0	3	0	5	1	0	0	1	0	1	2	1	1	0	0
FAC. DE DERECHO	0	0	0	0	0	0	0	0	0	0	0	0	0	0	0	0	0	0	0	0	0	0	0	0
FAC. DE ECONOMIA	0	0	0	0	0	0	1	1	0	0	0	0	2	0	3	2	0	0	2	0	5	0	0	0
ESC. NAL. DE ENF. Y OBSTETRICIA	0	0	0	0	0	0	0	0	0	0	0	0	0	0	0	0	0	0	0	0	0	0	0	0
FAC. DE FILOSOFIA Y LETRAS	1	0	0	0	0	0	1	0	0	1	0	0	4	2	3	1	0	0	12	3	0	2	0	0
FAC. DE INGENIERIA	0	0	0	0	0	0	0	0	0	0	0	0	0	0	2	0	0	2	0	0	0	1	0	0
FAC. DE MEDICINA	0	0	0	0	0	0	0	0	0	0	0	0	2	0	0	0	0	0	1	4	0	0	0	0
FAC. DE MEDICINA VET. Y ZOOT.	2	1	0	0	0	0	0	0	0	0	0	0	4	3	0	1	0	0	1	0	0	0	0	0

40. Personal docente por categorías, niveles y sexo.

DEPENDENCIAS	TECNICOS ACADEMICOS ORDINARIOS												PROFESORES VISITANTES		PROFESORES A CONTRATO		INSTRUCTOR EDUCACION FISICA	
	A U X I L I A R E S																	
	TIEMPO COMPLETO						MEDIO TIEMPO											
	A		B		C		A		B		C							
	H	M	H	M	H	M	H	M	H	M	H	M	H	M	H	M		

**ORGANOS COMPLEMENTARIOS DE ENSEÑANZA
Y SERVICIOS INSTITUCIONALES**

DIRECCION GENERAL DE ACTIVIDADES DEPORTIVAS	0	0	0	0	0	0	0	0	0	0	0	0	0	0	0	0	102	28
CENTRO DE INVESTIGACION Y SERVICIOS EDUCATIVOS	0	0	0	0	0	0	0	0	0	0	0	0	0	0	0	0	0	0
DIRECCION GENERAL DE ASUNTOS DEL PERSONAL ACADEMICO	0	0	0	0	0	0	0	0	0	0	0	0	0	0	0	0	0	0

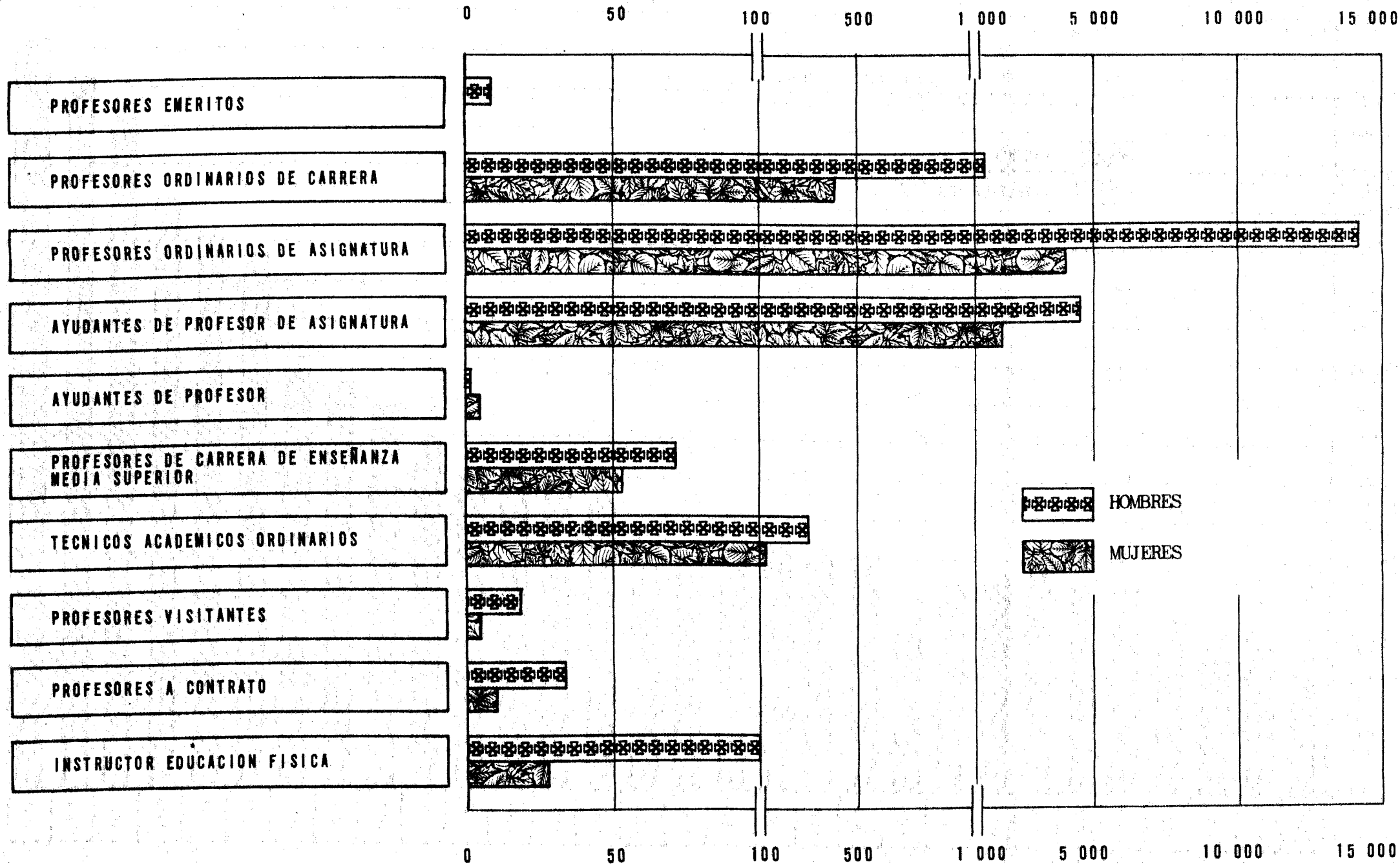
ORGANOS DE EXTENSION UNIVERSITARIA

DIRECCION GENERAL DE EXTENSION ACADEMICA	0	0	0	0	0	0	0	0	0	0	0	0	0	0	3	7	0	0
CENTRO UNIVERSITARIO DE ESTUDIOS CINEMATOGRAFICOS	0	0	0	0	0	0	0	0	0	0	0	0	0	0	0	0	0	0
DIRECCION GENERAL DE BIBLIOTECAS	0	0	1	3	1	0	0	0	0	0	2	0	0	0	0	0	0	0

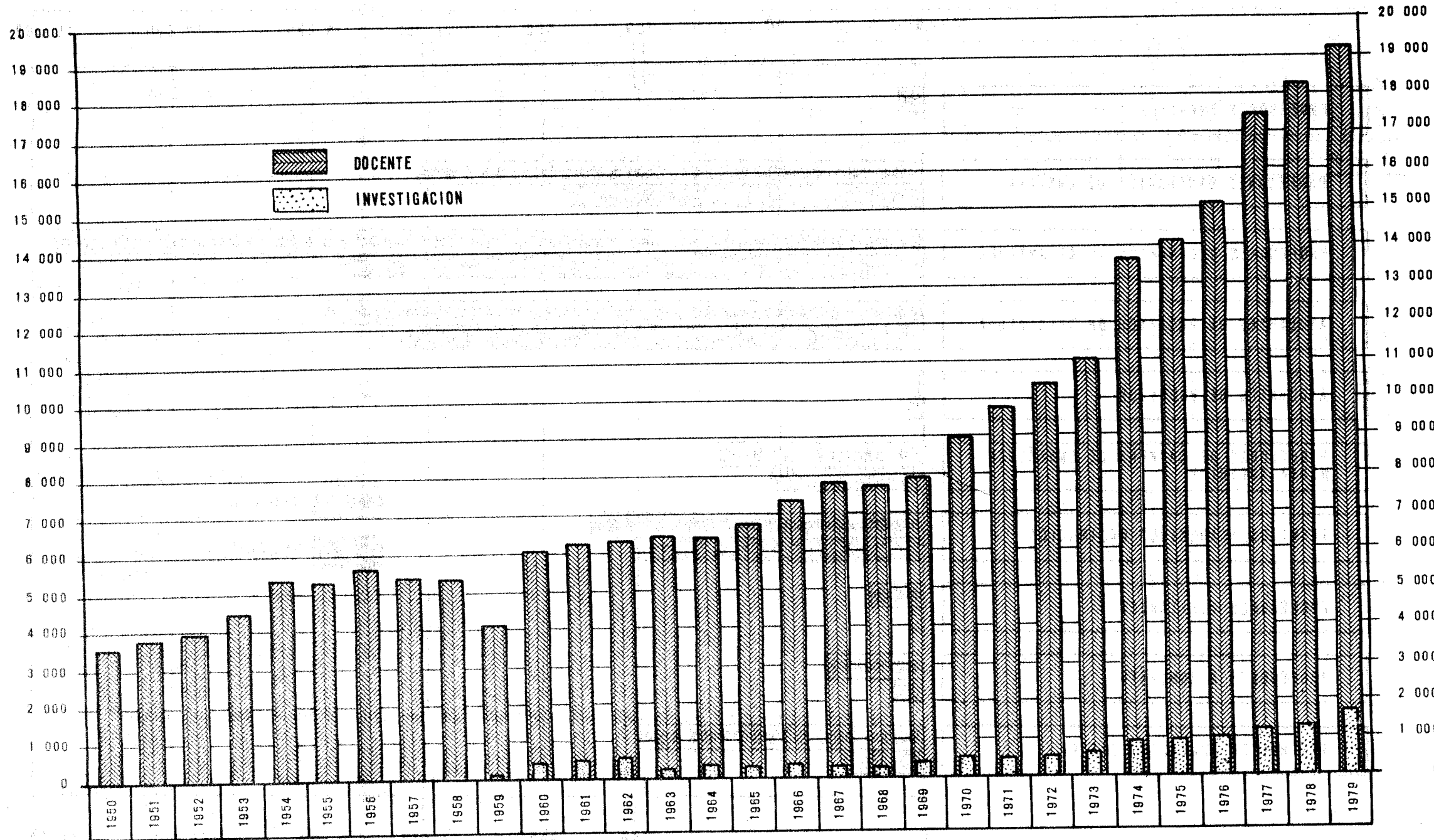
FUENTE: Nómina de sueldos de la quincena 6a. de 1980, del Centro de Servicios de Cómputo.

PERSONAL ACADEMICO POR CATEGORIAS Y SEXO.

DOCENTE



SERIE CRONOLOGICA DEL PERSONAL ACADEMICO (1950-1979)



DEPENDENCIAS	TOTAL			PROFESIONAL		CONFIANZA	
	TOTAL	HOMBRES	MUJERES	H	M	H	M
TOTAL U.N.A.M.	23 716	15 829	7 887	1 237	548	3 274	1 534
TOTAL DE:							
ORGANOS DE DIRECCION	162	92	70	10	5	50	33
ORGANOS DE INVESTIGACION HUMANISTICA	811	447	364	49	44	77	59
ORGANOS DE INVESTIGACION CIENTIFICA	1 778	1 263	515	100	22	232	78
FACULTADES, ESCUELAS Y CENTROS DE ENSEÑANZA	13 254	8 870	4 384	478	184	1 720	774
ORGANOS COMPLEMENTARIOS DE ENSEÑANZA Y SERVICIOS INSTITUCIONALES	2 243	1 257	986	452	181	360	196
ORGANOS DE EXTENSION UNIVERSITARIA	1 675	1 089	586	115	74	258	120
ORGANOS DE SERVICIOS ADMINISTRATIVOS Y PARA EL DESARROLLO UNIVERSITARIO	3 004	2 061	943	20	31	428	268
ORGANOS PARA ADAPTACION Y MANTENIMIENTO DE OBRAS E INSTALACIONES	773	741	32	4	0	149	6
ORGANO COORDINADOR DE SERVICIOS Y PRESTACIONES SOCIALES	16	9	7	9	7	0	0
ORGANOS DE DIRECCION							
OFICINA DE LA JUNTA DE GOBIERNO, CONSEJO Y TRIBUNAL UNIVERSITARIOS	15	3	12	0	1	0	1
OFICINA DEL RECTOR	29	18	11	2	2	3	2
OFICINA DEL SECRETARIO GENERAL ACADEMICO	32	14	18	6	1	3	10
OFICINA DEL SECRETARIO GENERAL ADMINISTRATIVO	22	14	8	0	0	8	6
OFICINA DEL SECRETARIO DE LA RECTORIA	11	10	1	0	0	10	0
OFICINA DEL ABOGADO GENERAL	38	25	13	2	1	21	12

41. Personal administrativo por categorías y sexo.

DEPENDENCIAS	TOTAL			PROFESIONAL		CONFIANZA	
	TOTAL	HOMBRES	MUJERES	H	M	H	M
OFICINA DEL PATRONATO	1	0	1	0	0	0	0
OFICINA DEL TESORERO CONTRALOR	9	6	3	0	0	3	2
OFICINA DEL AUDITOR INTERNO	5	2	3	0	0	2	0
ORGANOS DE INVESTIGACION HUMANISTICA							
COORDINACION DE HUMANIDADES	111	70	41	29	14	16	13
INSTITUTO DE INVESTIGACIONES BIBLIOGRAFICAS	307	215	92	6	3	15	7
INSTITUTO DE INVESTIGACIONES ECONOMICAS	65	32	33	3	1	15	5
INSTITUTO DE INVESTIGACIONES ESTETICAS	36	17	19	1	6	3	3
INSTITUTO DE INVESTIGACIONES FILOSOFICAS	31	9	22	2	3	1	5
INSTITUTO DE INVESTIGACIONES HISTORICAS	27	6	21	0	7	2	2
INSTITUTO DE INVESTIGACIONES JURIDICAS	62	26	36	5	2	8	7
INSTITUTO DE INVESTIGACIONES SOCIALES	68	30	38	1	0	7	3
INSTITUTO DE INVESTIGACIONES FILOLOGICAS	59	22	37	1	2	5	11
INSTITUTO DE INVESTIGACIONES ANTROPOLOGICAS	45	20	25	1	6	5	3
ORGANOS DE INVESTIGACION CIENTIFICA							
COORDINACION DE CIENCIAS	569	392	177	36	7	104	47
INSTITUTO DE ASTRONOMIA	83	61	22	6	0	14	1
INSTITUTO DE BIOLOGIA	171	122	49	5	4	13	3
INSTITUTO DE FISICA	120	90	30	6	0	10	1
INSTITUTO DE GEOFISICA	113	83	30	13	3	7	1
INSTITUTO DE GEOGRAFIA	44	25	19	3	1	7	6
INSTITUTO DE GEOLOGIA	114	80	34	5	1	14	5

DEPENDENCIAS	TOTAL			PROFESIONAL		CONFIANZA	
	TOTAL	HOMBRES	MUJERES	H	M	H	M
INSTITUTO DE INVESTIGACIONES BIOMEDICAS	124	72	52	3	2	14	5
INSTITUTO DE MATEMATICAS	33	22	11	0	0	7	0
INSTITUTO DE QUIMICA	36	23	13	1	1	3	2
INSTITUTO DE INVESTIGACIONES EN MATEMATICAS APLICADAS Y EN SISTEMAS	59	31	28	1	0	9	4
INSTITUTO DE INGENIERIA	241	200	41	20	2	20	3
INSTITUTO DE INVESTIGACIONES EN MATERIALES	71	62	9	1	1	10	0
FACULTADES, ESCUELAS Y CENTROS DE ENSEÑANZA							
ESC. NAL. DE ARQUITECTURA	310	215	95	10	0	93	19
ESC. NAL. DE ARTES PLASTICAS	183	129	54	1	0	19	5
FAC. DE CIENCIAS	316	214	102	1	1	8	10
FAC. DE CS. POLIT. Y SOCIALES	278	137	141	12	14	40	41
FAC. DE CONTADURIA Y ADMON.	238	149	89	23	3	12	2
FAC. DE DERECHO	210	119	91	16	0	19	7
FAC. DE ECONOMIA	233	120	113	9	1	42	21
ESC. NAL. DE ENF. Y OBSTETRICIA	86	39	47	0	0	12	13
FAC. DE FILOSOFIA Y LETRAS	233	142	91	16	10	46	19
FAC. DE INGENIERIA	720	516	204	48	10	136	39
FAC. DE MEDICINA	981	595	386	78	43	115	56
FAC. DE MEDICINA VET. Y ZOOT.	417	322	95	10	2	43	10
ESC. NAL. DE MUSICA	64	42	22	1	0	6	5
FAC. DE ODONTOLOGIA	616	385	231	9	14	60	25
FAC. DE PSICOLOGIA	203	103	100	6	7	29	35
FAC. DE QUIMICA	512	371	141	11	4	55	27
ESC. NAL. DE TRABAJO SOCIAL	66	38	28	2	0	11	10

41. Personal administrativo por categorías y sexo.

DEPENDENCIAS	TOTAL			PROFESIONAL		CONFIANZA	
	TOTAL	HOMBRES	MUJERES	H	M	H	M
CENTRO DE ENSEÑANZA DE LENGUAS EXTRANJERAS	64	33	31	0	3	5	9
ESC. NAL. DE ESTUDIOS PROFESIONALES ACATLAN	533	317	216	0	2	89	55
ESC. NAL. DE ESTUDIOS PROFESIONALES ARAGON	454	227	227	8	3	48	23
ESC. NAL. DE ESTUDIOS PROFESIONALES CUAUTITLAN	701	509	192	93	18	106	49
ESC. NAL. DE ESTUDIOS PROFESIONALES IZTACALA	730	495	235	15	8	95	23
ESC. NAL. DE ESTUDIOS PROFESIONALES ZARAGOZA	800	525	275	25	15	134	57
DIRECCION GENERAL DE LA ESCUELA NACIONAL PREPARATORIA ...	231	151	80	14	1	35	16
ESCUELAS PREPARATORIAS	1 968	1 494	474	10	2	166	76
COORDINACION DEL COLEGIO DE CIENCIAS Y HUMANIDADES	129	66	63	22	9	33	21
UNIDAD ACADEMICA DEL BACHILLERATO	1 942	1 394	548	33	13	257	97
COORDINACION DEL SISTEMA UNIVERSIDAD ABIERTA	36	23	13	5	1	6	4
ORGANOS COMPLEMENTARIOS DE ENSEÑANZA Y SERVICIOS INSTITUCIONALES							
DIRECCION GENERAL DE ACTIVIDADES DEPORTIVAS	483	403	80	286	39	34	2
CENTRO DE INVESTIGACIONES Y SERVICIOS EDUCATIVOS	86	43	43	12	11	5	10
CONSEJO DE ESTUDIOS DE POSGRADO	64	44	20	10	7	32	6
DIRECCION GENERAL DE SERVICIOS MEDICOS	348	180	168	87	68	45	20
CENTRO UNIVERSITARIO DE PROFESORES VISITANTES	14	5	9	0	0	5	9
DIRECCION GENERAL DE INCORPORACION Y REVALIDACION DE ESTUDIOS	197	101	96	10	3	52	17
DIRECCION GENERAL DE ORIENTACION VOCACIONAL	169	73	96	40	51	6	9
COORDINACION DE LA ADMINISTRACION ESCOLAR	352	123	229	1	0	29	11
CENTRO UNIVERSITARIO DE EXAMENES Y CERTIFICACION DE CONOCIMIENTOS	39	25	14	1	0	2	2
DIRECCION GENERAL DE ASUNTOS DEL PERSONAL ACADEMICO	55	20	35	0	1	15	25

DEPENDENCIAS	TOTAL			PROFESIONAL		CONFIANZA	
	TOTAL	HOMBRES	MUJERES	H	M	H	M
DIRECCION GENERAL DE INTERCAMBIO ACADEMICO	67	28	39	3	0	15	24
COMISION DEL SERVICIO SOCIAL INTEGRAL	63	36	27	2	1	26	14
TIENDA DE AUTOSERVICIO UNAM	306	176	130	0	0	94	47
ORGANOS DE EXTENSION UNIVERSITARIA							
COORDINACION DE EXTENSION UNIVERSITARIA	33	18	15	7	3	8	9
DIRECCION GENERAL DE DIFUSION CULTURAL	454	304	150	30	10	47	43
DIRECCION GENERAL DE EXTENSION ACADEMICA	56	28	28	5	3	11	10
CENTRO UNIVERSITARIO DE ESTUDIOS CINEMATOGRAFICOS	35	28	7	0	0	8	2
RADIO U.N.A.M.	125	88	37	2	2	26	11
FILMOTECA DE LA U.N.A.M.	49	37	12	17	3	11	3
DISTRIBUIDORA DE LIBROS U.N.A.M.	168	118	50	1	0	22	9
DIRECCION GENERAL DE BIBLIOTECAS	208	104	104	8	4	9	6
DIRECCION GENERAL DE PUBLICACIONES	189	149	40	2	0	15	1
DIRECCION GENERAL DE DIVULGACION UNIVERSITARIA	94	70	24	24	7	31	3
DIRECCION GENERAL DE ACTIVIDADES SOCIOCULTURALES	147	74	73	16	37	28	5
DIRECCION GENERAL DE INFORMACION	117	71	46	3	5	42	18
ORGANOS DE SERVICIOS ADMINISTRATIVOS Y PARA EL DESARROLLO UNIVERSITARIO							
DIRECCION GENERAL DE SERVICIOS AUXILIARES	1 393	1 201	192	0	0	63	7
DIRECCION GENERAL DE PROVEEDURIA	161	111	50	3	0	17	9
DIRECCION GENERAL DE ASUNTOS JURIDICOS	144	95	49	5	0	79	34

41. Personal administrativo por categorías y sexo.

DEPENDENCIAS	TOTAL			PROFESIONAL		CONFIANZA	
	TOTAL	HOMBRES	MUJERES	H	M	H	M
DIRECCION GENERAL DE PERSONAL	512	193	319	9	27	19	34
DIRECCION GENERAL DE PLANEACION	31	19	12	0	0	17	12
DIRECCION GENERAL DEL PRESUPUESTO POR PROGRAMAS	86	57	29	0	0	41	20
DIRECCION GENERAL DE ESTUDIOS ADMINISTRATIVOS	67	31	36	1	0	25	32
PATRONATO UNIVERSITARIO	393	236	157	0	0	99	53
DIRECCION GENERAL DE ESTUDIOS Y PROYECTOS LEGISLATIVOS ..	39	30	9	0	1	30	8
ADMINISTRACION DE RECINTOS CULTURALES, RECREATIVOS Y DEPORTIVOS	68	48	20	0	0	14	7
COMISION DE ESTUDIOS DE COSTOS ACADEMICOS	39	11	28	0	0	6	23
COMISION TECNICA DE ESTUDIOS Y PROYECTOS ACADEMICOS	30	7	23	1	2	6	21
COMISION DEL PLANO REGULADOR	4	3	1	0	0	3	0
COMISION DEL ESCALAFON ADMINISTRATIVO	17	8	9	0	0	2	0
CENTRO DE DOCUMENTACION LEGISLATIVA UNIVERSITARIA	20	11	9	1	1	7	8
ORGANOS PARA ADAPTACION Y MANTENIMIENTO DE OBRAS E INSTALACIONES							
DIRECCION GENERAL DE OBRAS ADAPTACION Y MANTENIMIENTO ...	773	741	32	4	0	149	6
ORGANO COORDINADOR DE SERVICIOS Y PRESTACIONES SOCIALES							
SERVICIOS Y PRESTACIONES	16	9	7	9	7	0	0

DEPENDENCIAS	ESPECIALIZADO		ADMINISTRATIVO		AUXILIAR DE ADMINISTRACION		OBRERO	
	H	M	H	M	H	M	H	M
TOTAL U.N.A.M.	2 816	1 090	2 219	3 303	5 015	1 377	1 268	35
TOTAL DE:								
ORGANOS DE DIRECCION	0	1	20	30	12	1	0	0
ORGANOS DE INVESTIGACION HUMANISTICA	119	65	87	165	112	30	3	1
ORGANOS DE INVESTIGACION CIENTIFICA	321	91	115	247	372	76	123	1
FACULTADES, ESCUELAS Y CENTROS DE ENSEÑANZA	1 781	603	1 201	1 918	3 118	891	572	14
ORGANOS COMPLEMENTARIOS DE ENSEÑANZA Y SERVICIOS INSTITUCIONALES	55	59	189	412	159	138	42	0
ORGANOS DE EXTENSION UNIVERSITARIA	253	93	239	231	143	52	81	16
ORGANOS DE SERVICIOS ADMINISTRATIVOS Y PARA EL DESARROLLO UNIVERSITARIO	252	176	294	282	1 038	185	29	1
ORGANOS PARA ADAPTACION Y MANTENIMIENTO DE OBRAS E INSTALACIONES	35	2	74	18	61	4	418	2
ORGANO COORDINADOR DE SERVICIOS Y PRESTACIONES SOCIALES	0	0	0	0	0	0	0	0
ORGANOS DE DIRECCION								
OFICINA DE LA JUNTA DE GOBIERNO, CONSEJO Y TRIBUNAL UNIVERSITARIOS	0	0	2	9	1	1	0	0
OFICINA DEL RECTOR	0	0	5	7	8	0	0	0
OFICINA DEL SECRETARIO GENERAL ACADEMICO	0	1	3	6	2	0	0	0
OFICINA DEL SECRETARIO GENERAL ADMINISTRATIVO ...	0	0	6	2	0	0	0	0
OFICINA DEL SECRETARIO DE LA RECTORIA	0	0	0	1	0	0	0	0
OFICINA DEL ABOGADO GENERAL	0	0	1	0	1	0	0	0

41. Personal administrativo por categorías y sexo.

DEPENDENCIAS	ESPECIALIZADO		ADMINISTRATIVO		AUXILIAR DE ADMINISTRACION		OBRERO	
	H	M	H	M	H	M	H	M
OFICINA DEL PATRONATO	0	0	0	1	0	0	0	0
OFICINA DEL TESORERO CONTRALOR	0	0	3	1	0	0	0	0
OFICINA DEL AUDITOR INTERNO	0	0	0	3	0	0	0	0
ORGANOS DE INVESTIGACION HUMANISTICA								
COORDINACION DE HUMANIDADES	1	4	3	8	21	2	0	0
INSTITUTO DE INVESTIGACIONES BIBLIOGRAFICAS	85	46	63	35	45	1	1	0
INSTITUTO DE INVESTIGACIONES ECONOMICAS	4	1	6	22	4	4	0	0
INSTITUTO DE INVESTIGACIONES ESTETICAS	2	0	3	10	8	0	0	0
INSTITUTO DE INVESTIGACIONES FILOSOFICAS	2	1	0	12	4	1	0	0
INSTITUTO DE INVESTIGACIONES HISTORICAS	1	2	0	8	3	2	0	0
INSTITUTO DE INVESTIGACIONES JURIDICAS	5	3	1	16	6	7	1	1
INSTITUTO DE INVESTIGACIONES SOCIALES	6	1	8	28	8	6	0	0
INSTITUTO DE INVESTIGACIONES FILOLOGICAS	5	4	2	15	8	5	1	0
INSTITUTO DE INVESTIGACIONES ANTROPOLOGICAS	3	3	1	11	5	2	0	0
ORGANOS DE INVESTIGACION CIENTIFICA								
COORDINACION DE CIENCIAS	84	39	38	73	105	11	25	0
INSTITUTO DE ASTRONOMIA	10	3	1	10	22	7	8	1
INSTITUTO DE BIOLOGIA	28	9	15	22	41	11	20	0
INSTITUTO DE FISICA	33	1	12	22	29	6	0	0
INSTITUTO DE GEOFISICA	34	12	11	12	12	2	6	0
INSTITUTO DE GEOGRAFIA	6	2	1	7	8	3	0	0
INSTITUTO DE GEOLOGIA	31	4	6	23	21	1	3	0

DEPENDENCIAS	ESPECIALIZADO		ADMINISTRATIVO		AUXILIAR DE ADMINISTRACION		OBRERO	
	H	M	H	M	H	M	H	M
INSTITUTO DE INVESTIGACIONES BIOMEDICAS	12	9	8	23	33	13	2	0
INSTITUTO DE MATEMATICAS	5	4	1	4	9	3	0	0
INSTITUTO DE QUIMICA	4	0	2	5	10	5	3	0
INSTITUTO DE INVESTIGACIONES EN MATEMATICAS APLICADAS Y EN SISTEMAS	6	5	1	15	14	4	0	0
INSTITUTO DE INGENIERIA	41	3	13	26	50	7	56	0
INSTITUTO DE INVESTIGACIONES EN MATERIALES	27	0	6	5	18	3	0	0
FACULTADES, ESCUELAS Y CENTROS DE ENSEÑANZA								
ESC. NAL. DE ARQUITECTURA	19	4	9	68	81	4	3	0
ESC. NAL. DE ARTES PLASTICAS	28	12	16	23	53	14	12	0
FAC. DE CIENCIAS	56	4	56	49	77	37	16	1
FAC. DE CS. POLIT. Y SOCIALES	11	16	35	54	39	16	0	0
FAC. DE CONTADURIA Y ADMON.	20	3	25	65	64	16	5	0
FAC. DE DERECHO	9	9	24	68	51	7	0	0
FAC. DE ECONOMIA	13	12	15	66	41	13	0	0
ESC. NAL. DE ENF. Y OBSTETRICIA	2	3	5	16	18	15	2	0
FAC. DE FILOSOFIA Y LETRAS	21	5	25	47	34	10	0	0
FAC. DE INGENIERIA	114	13	35	106	153	36	30	0
FAC. DE MEDICINA	132	35	68	196	189	56	13	0
FAC. DE MEDICINA VET. Y ZOOT.	116	26	23	31	95	23	35	3
ESC. NAL. DE MUSICA	10	0	4	9	20	8	1	0
FAC. DE ODONTOLOGIA	47	135	49	39	196	18	24	0
FAC. DE PSICOLOGIA	20	9	8	42	40	7	0	0
FAC. DE QUIMICA	117	24	39	43	141	43	8	0
ESC. NAL. DE TRABAJO SOCIAL	6	0	5	11	14	7	0	0

41. Personal administrativo por categorías y sexo.

DEPENDENCIAS	ESPECIALIZADO		ADMINISTRATIVO		AUXILIAR DE ADMINISTRACION		OBRERO	
	H	M	H	M	H	M	H	M
CENTRO DE ENSEÑANZA DE LENGUAS EXTRANJERAS	10	0	5	15	13	4	0	0
ESC. NAL. DE ESTUDIOS PROFESIONALES ACATLAN	47	9	34	94	116	53	31	3
ESC. NAL. DE ESTUDIOS PROFESIONALES ARAGON	19	8	18	122	104	71	30	0
ESC. NAL. DE ESTUDIOS PROFESIONALES CUAUTITLAN ...	42	11	35	63	169	50	64	1
ESC. NAL. DE ESTUDIOS PROFESIONALES IZTACALA	85	70	71	76	186	56	43	2
ESC. NAL. DE ESTUDIOS PROFESIONALES ZARAGOZA	92	37	34	70	205	95	35	1
DIRECCION GENERAL DE LA ESCUELA NACIONAL								
PREPARATORIA	24	1	34	57	41	4	3	1
ESCUELAS PREPARATORIAS	307	104	356	199	548	91	107	2
COORDINACION DEL COLEGIO DE CIENCIAS Y HUMANIDADES	0	4	1	25	10	4	0	0
UNIDAD ACADEMICA DEL BACHILLERATO	409	46	169	260	418	132	108	0
COORDINACION DEL SISTEMA UNIVERSIDAD ABIERTA	5	3	3	4	2	1	2	0
ORGANOS COMPLEMENTARIOS DE ENSEÑANZA Y SERVICIOS INSTITUCIONALES								
DIRECCION GENERAL DE ACTIVIDADES DEPORTIVAS	0	1	26	14	15	24	42	0
CENTRO DE INVESTIGACIONES Y SERVICIOS EDUCATIVOS..	6	1	11	20	9	1	0	0
CONSEJO DE ESTUDIOS DE POSGRADO	0	1	0	5	2	1	0	0
DIRECCION GENERAL DE SERVICIOS MEDICOS	24	38	19	24	5	18	0	0
CENTRO UNIVERSITARIO DE PROFESORES VISITANTES	0	0	0	0	0	0	0	0
DIRECCION GENERAL DE INCORPORACION Y								
REVALIDACION DE ESTUDIOS	3	6	25	68	11	2	0	0
DIRECCION GENERAL DE ORIENTACION VOCACIONAL	8	5	14	30	5	1	0	0
COORDINACION DE LA ADMINISTRACION ESCOLAR	4	0	74	214	15	4	0	0
CENTRO UNIVERSITARIO DE EXAMENES Y								
CERTIFICACION DE CONOCIMIENTOS	1	0	5	11	16	1	0	0
DIRECCION GENERAL DE ASUNTOS DEL PERSONAL ACADEMICO	0	0	2	7	3	2	0	0

DEPENDENCIAS	ESPECIALIZADO		ADMINISTRATIVO		AUXILIAR DE ADMINISTRACION		OBRERO	
	H	M	H	M	H	M	H	M
DIRECCION GENERAL DE INTERCAMBIO ACADEMICO	1	1	6	12	3	2	0	0
COMISION DEL SERVICIO SOCIAL INTEGRAL	5	1	2	7	1	4	0	0
TIENDA DE AUTOSERVICIO UNAM.	3	5	5	0	74	78	0	0
ORGANOS DE EXTENSION UNIVERSITARIA								
COORDINACION DE EXTENSION UNIVERSITARIA	0	0	1	3	2	0	0	0
DIRECCION GENERAL DE DIFUSION CULTURAL	106	30	54	54	67	13	0	0
DIRECCION GENERAL DE EXTENSION ACADEMICA	2	3	5	6	5	6	0	0
CENTRO UNIVERSITARIO DE ESTUDIOS CINEMATOGRAFICOS	6	0	5	4	9	1	0	0
RADIO U.N.A.M.	35	6	19	17	6	1	0	0
FILMOTECA DE LA U.N.A.M.	6	0	1	5	2	1	0	0
DISTRIBUIDORA DE LIBROS U.N.A.M.	35	11	56	20	4	10	0	0
DIRECCION GENERAL DE BIBLIOTECAS	17	20	45	67	25	7	0	0
DIRECCION GENERAL DE PUBLICACIONES	26	7	20	12	5	4	81	16
DIRECCION GENERAL DE DIVULGACION UNIVERSITARIA ...	5	6	8	6	2	2	0	0
DIRECCION GENERAL DE ACTIVIDADES SOCIOCULTURALES .	7	5	13	22	10	4	0	0
DIRECCION GENERAL DE INFORMACION	8	5	12	15	6	3	0	0
ORGANOS DE SERVICIOS ADMINISTRATIVOS Y PARA EL DESARROLLO UNIVERSITARIO								
DIRECCION GENERAL DE SERVICIOS AUXILIARES	156	54	59	24	912	107	11	0
DIRECCION GENERAL DE PROVEEDURIA	5	0	53	37	16	3	17	1
DIRECCION GENERAL DE ASUNTOS JURIDICOS	1	0	7	13	3	2	0	0

41. Personal administrativo por categorías y sexo.

DEPENDENCIAS	ESPECIALIZADO		ADMINISTRATIVO		AUXILIAR DE ADMINISTRACION		OBRERO	
	H	M	H	M	H	M	H	M
DIRECCION GENERAL DE PERSONAL	38	99	74	104	52	55	1	0
DIRECCION GENERAL DE PLANEACION	1	0	0	0	1	0	0	0
DIRECCION GENERAL DEL PRESUPUESTO POR PROGRAMAS ..	0	2	9	5	7	2	0	0
DIRECCION GENERAL DE ESTUDIOS ADMINISTRATIVOS	3	0	1	2	1	2	0	0
PATRONATO UNIVERSITARIO	32	18	84	79	21	7	0	0
DIRECCION GENERAL DE ESTUDIOS Y PROYECTOS LEGISLATIVOS	0	0	0	0	0	0	0	0
ADMINISTRACION DE RECINTOS CULTURALES, RECREATIVOS Y DEPORTIVOS	16	3	0	4	18	6	0	0
COMISION DE ESTUDIO DE COSTOS ACADEMICOS	0	0	3	4	2	1	0	0
COMISION TECNICA DE ESTUDIOS Y PROYECTOS ACADEMICOS	0	0	0	0	0	0	0	0
COMISION DEL PLANO REGULADOR	0	0	0	1	0	0	0	0
COMISION DEL ESCALAFON ADMINISTRATIVO	0	0	4	9	2	0	0	0
CENTRO DE DOCUMENTACION LEGISLATIVA UNIVERSITARIA	0	0	0	0	3	0	0	0
ORGANOS PARA ADAPTACION Y MANTENIMIENTO DE OBRAS E INSTALACIONES								
DIRECCION GENERAL DE OBRAS ADAPTACION Y MANTENIMIENTO	35	2	74	18	61	4	418	2
ORGANO COORDINADOR DE SERVICIOS Y PRESTACIONES SOCIALES								
SERVICIOS Y PRESTACIONES	0	0	0	0	0	0	0	0

FUENTE: Nómina de sueldos de la quincena 6 de 1980, del Centro de Servicios de Cómputo.

C O N C E P T O	CANTIDAD
TOTAL	\$ 11 366 000 000
CUOTAS POR SERVICIOS DE EDUCACION	125 000 000
DERECHOS	57 500 000
PRODUCTOS	644 731 704
APROVECHAMIENTOS	50 000 000
INGRESOS EXTRAORDINARIOS	138 768 296
SUBSIDIO	10 350 000 000

FUENTE: Dirección General del Presupuesto por Programas.

CONCEPTO	CANTIDAD
TOTAL	\$ 11 366 000 000
DOCENCIA	6 956 289 670
INVESTIGACION	1 889 749 121
EXTENSION UNIVERSITARIA	1 046 562 826
DIRECCION	47 563 960
SERVICIOS ADMINISTRATIVOS GENERALES	693 339 474
ADAPTACION Y MANTENIMIENTO	732 494 949

FUENTE: Dirección General del Presupuesto por Programas.

EN EL DEPARTAMENTO DE ESTADISTICA
DE LA DIRECCION GENERAL DE SERVI-
CIOS AUXILIARES DE LA UNAM, CON
LA SUPERVISION DE LA LIC. SONIA
CORZO TOLEDO, SE TERMINO LA IMPRE-
SION DEL ANUARIO ESTADISTICO DE
LA UNAM 1980, EL DIA 16 DE DICIEM-
BRE DE 1981. SE TIRARON 700 EJEM-
PLARES.

