



**Anuario  
Estadístico  
UNAM**



Universidad Nacional Autónoma de México  
Secretaría General Administrativa  
Dirección General de Servicios Auxiliares  
Subdirección de Comunicación y Estadística  
Departamento de Estadística





**UNIVERSIDAD NACIONAL  
AUTONOMA DE MEXICO**





**DR. OCTAVIO RIVERO SERRANO**  
**RECTOR**

**LIC. RAUL BEJAR NAVARRO**  
**SECRETARIO GENERAL**

**C.P. RODOLFO COETO MOTA**  
**SECRETARIO GENERAL ADMINISTRATIVO**

**DR. LUIS FERNANDO AGUILAR VILLANUEVA**  
**SECRETARIO DE RECTORIA**

**LIC. IGNACIO CARRILLO PRIETO**  
**ABOGADO GENERAL**

**ING CARLOS A. RODRIGUEZ CALDERA**  
**DIRECTOR GENERAL DE SERVICIOS AUXILIARES**

**DR. RODOLFO MORENO GONZALEZ**  
**SUBDIRECTOR DE COMUNICACION Y ESTADISTICA**

**LIC. SONIA CORZO TOLEDO**  
**JEFE DEL DEPARTAMENTO DE ESTADISTICA**





## INTRODUCCION

El Departamento de Estadística de la Universidad Nacional Autónoma de México, a través del Anuario Estadístico 1982, ofrece a la comunidad universitaria y a los usuarios del sector educativo en general, la información correspondiente al año lectivo 1981-1982.

Se ha procurado que este Anuario sea de fácil consulta para lo cual su contenido se divide en las siguientes secciones:

- I. Estadísticas escolares y socioeconómicas del alumno.
- II. Estadísticas referentes al trabajo del alumno
- III. Estadísticas referentes al trabajo del padre del alumno.
- IV. Estadísticas del personal de la U.N.A.M.
- V. Otras Estadísticas.
- VI. Gráficas.

La sección I presenta la información referente a la población estudiantil en su aspecto escolar, así como al ámbito socioeconómico donde se desarrolla el alumno.

En las secciones II y III están contenidas las cifras que reflejan las características de la población

escolar que trabaja y las relacionadas con el trabajo del padre del alumno, respectivamente.

En los cuadros estadísticos de las secciones mencionadas están separadas las poblaciones por primer ingreso y reingreso; la información se presenta desglosada por facultades, escuelas, planteles y unidades multidisciplinarias.

La fuente de información para las cifras presentadas en estas secciones es, en su totalidad la Hoja de Datos Estadísticos, cuestionario de lectura óptica que es llenado directamente por los alumnos y que es aplicado anualmente en el período de inscripciones.

La sección IV incluye las cifras relacionadas con el personal que labora en la UNAM, desglosadas por tipo de personal, categorías, nombramientos y niveles.

La sección V proporciona información estadística sobre la población inscrita, alumnos egresados, exámenes profesionales aprobados y títulos expedidos. Se incluye además el resumen de ingresos y egresos y la información sobre los alumnos y profesores de las escuelas incorporadas a la U.N.A.M.

La fuente de información de las secciones IV y V aparecen a pie de página.

Por último, la sección VI contiene las gráficas de las tabulaciones estadísticas que corresponden a la población escolar y al personal académico.

El Departamento de Estadística solicita y agradece los comentarios y sugerencias para que el contenido del Anuario mejore año con año.

## G L O S A R I O

A continuación se proporcionan, en orden alfabético, las definiciones de los principales conceptos que se manejan en esta publicación.

### ALUMNOS EGRESADOS:

Son los estudiantes que han aprobado todas las materias correspondientes a su plan de estudios.

### ESCUELAS INCORPORADAS A LA U.N.A.M.:

Son las instituciones educativas que imparten planes de estudio autorizados por la UNAM y que se registraron en la Dirección General de Incorporación y Revalidación de Estudios para el ciclo escolar 1981-1982.

### ESCUELAS PROFESIONALES:

Son los centros educativos con estudios de los niveles licenciatura y/o maestría. Estos centros no ofrecen el nivel doctorado. Actualmente la Universidad cuenta con cuatro: la Escuela Nacional de Artes Plásticas, la Escuela Nacional de Enfermería y Obstetricia, la Escuela Nacional de Música y la Escuela Nacional de Trabajo Social.

### EXAMENES PROFESIONALES APROBADOS:

Son los exámenes, de carácter obligatorio, que han aprobado los alumnos egresados de los niveles técnico, licenciatura y posgrado para obtener un título.

### INGRESO MENSUAL DE LA FAMILIA:

Es la suma de los sueldos y ganancias netos que se dedican al gasto familiar, incluyendo los del alumno.

### INTERRUPCION DE ESTUDIOS:

Es el abandono temporal de los estudios del nivel bachillerato o de la carrera que en el momento de la encuesta cursaba.

### NIVEL BACHILLERATO:

Es el nivel académico que tiene como antecedente inmediato el nivel básico. Su plan de estudios es de seis años y se divide en dos etapas: los tres primeros años (nivel medio básico) y los tres últimos años (nivel medio superior). La Universidad sólo imparte este nivel completo en la Escuela Nacional Preparatoria No. 2 "Erasmus Castellanos Quinto", y los tres últimos años, o sea el nivel medio superior, en los demás planteles de la Escuela Nacional Preparatoria (ENP) y en todos los del Colegio de Ciencias y Humanidades (CCH).

### NIVEL LICENCIATURA:

Es el nivel académico que tiene como antecedente inmediato el nivel medio superior. La duración de su plan de estudios es de tres años y medio o más. La Universidad imparte este nivel en las facultades, unidades multidisciplinarias, Escuela Nacional de Estudios Profesionales (ENEP) y el Colegio de Ciencias y Humanidades (CCH).

#### NIVEL TECNICO:

Es el nivel académico que tiene como antecedente inmediato el nivel medio básico y la duración de su plan de estudios es de tres años o más. La Universidad imparte este nivel en la Escuela Nacional de Enfermería y Obstetricia y en los planteles Iztacala y Zaragoza de la ENEP.

#### NO RESPUESTA:

Bajo este rubro se engloba a la población escolar que no contestó la pregunta de la tabulación correspondiente, que marcó más de una respuesta debiendo seleccionar sólo una o que indicó una clave que no estaba en el instructivo.

#### OCUPACION:

Es la labor concreta que una persona realiza dentro de su trabajo.

#### PERSONAL ACADEMICO:

Es el personal de la U.N.A.M. que se dedica a labores de docencia o investigación. Está integrado por ayudantes de profesor, ayudantes de investigación, profesores, investigadores y técnicos académicos.

#### PERSONAL ADMINISTRATIVO:

Es el personal de la U.N.A.M. que desempeña labores administrativas y de apoyo como trabajos de oficina,

contabilidad, archivo, mantenimiento, vigilancia, etc. Esta integrado por personal de administración, auxiliar de administración, de confianza, especializado, obrero y profesional.

#### PERSONAL DOCENTE:

Es el personal de la U.N.A.M. que se dedica a la enseñanza. Está integrado por profesores, ayudantes de profesor y técnicos académicos.

#### PERSONAL DE INVESTIGACION:

Es el personal de la U.N.A.M. que tiene como principal ocupación la investigación científica, social o humanística. Está integrado por investigadores, ayudantes de investigación y técnicos académicos en investigación.

#### PERSONAL DE LA U.N.A.M.:

Son las personas contratadas por la U.N.A.M. para prestar sus servicios y que aparecen en la nómina. Para efectos de esta publicación se tomaron en cuenta las personas que estaban registradas en la nómina de la segunda quincena de julio de 1982.

#### PLANTEL:

Es el lugar físico en el que se encuentran las instalaciones de un centro educativo.

**POBLACION ESCOLAR:**

Son los alumnos inscritos en la U.N.A.M. para cursar el ciclo escolar 1981-82 que contestaron la Hoja de Datos Estadísticos. Cabe señalar que este cuestionario no se aplica a los estudiantes de posgrado.

**POBLACION INSCRITA:**

Son los alumnos que realizaron todos los trámites necesarios para poder cursar el año escolar 1981-82, considerando los cambios de facultad, escuela y plantel, así como las altas y bajas efectuadas en el ciclo escolar. No incluye a los estudiantes de posgrado.

**POSICION:**

Es el lugar que ocupa una persona en su trabajo con respecto a la manera de obtener sus ingresos.

**RAMA DE ACTIVIDAD:**

Es la actividad principal que desarrolla la institución, empresa o establecimiento donde trabaja una persona.

**TITULOS PROFESIONALES EXPEDIDOS:**

Es el documento oficial que expide la U.N.A.M., a solicitud de los interesados, para certificar la obtención de un grado académico después de aprobado el examen profesional.

**UNIDADES MULTIDISCIPLINARIAS:**

Son las escuelas y facultades de la U.N.A.M. que imparten carreras de distintas áreas del conocimiento. La Universidad cuenta con cinco de estas unidades: la Escuela Nacional de Estudios Profesionales (ENEP) en Acatlán, Aragón, Iztacala y Zaragoza, y la Facultad de Estudios Superiores (FES) en Cuautitlán.

# INDICE GENERAL

## I. ESTADISTICAS ESCOLARES Y SOCIOECONOMICAS DEL ALUMNO.

1. Población escolar de primer ingreso y reingreso por sexo. ....	1
2. Población escolar de primer ingreso y reingreso por carrera y sexo .....	3
3. Población escolar por estado civil, de primer ingreso y reingreso por sexo	11
4. Población escolar por zonas postales y estados circunvecinos, de primer ingreso y reingreso .....	17
5. Población escolar de nivel licenciatura y técnico por grupos de edad, de primer ingreso y reingreso por sexo .....	29
6. Población escolar de nivel bachillerato por grupos de edad, de primer ingreso y reingreso por sexo .....	45
7. Población escolar por nacionalidad, de primer ingreso y reingreso. ....	52
8. Población escolar por lugar de nacimiento, de primer ingreso y reingreso .	58
9. Población escolar de la Escuela Nacional Preparatoria, por turno de estudio, de primer ingreso y reingreso por sexo. ....	70
10. Población escolar del Colegio de Ciencias y Humanidades*, por turno de estudio, de primer ingreso y reingreso por sexo. ....	72
11. Población escolar de primer ingreso por carácter de la escuela de procedencia y sexo. ....	75
12. Población escolar de reingreso por semestre académico al que se inscribe y sexo. ....	81
13. Población escolar de reingreso que interrumpió estudios por causa y sexo .	89

\* Nivel Bachillerato.

14.	Población escolar que tiene beca, por institución que la otorga, de primer ingreso y reingreso. ....	93
15.	Población escolar que tiene beca, por monto mensual de la misma, de primer ingreso y reingreso. ....	99
16.	Población escolar por medio de transporte que utiliza, de primer ingreso y reingreso por sexo. ....	103
17.	Población escolar por personas con quienes habita, de primer ingreso y reingreso. ....	115
18.	Población escolar por tenencia de la casa de la familia, de primer ingreso y reingreso. ....	123
19.	Población escolar por grado máximo de estudios del padre, de primer ingreso y reingreso. ....	127
20.	Población escolar por grado máximo de estudios de la madre, de primer ingreso y reingreso. ....	135
21.	Población escolar por su principal sostén económico, de primer ingreso y reingreso. ....	143
22.	Población escolar por ingreso mensual de la familia, de primer ingreso y reingreso. ....	147

## II. ESTADÍSTICAS REFERENTES AL TRABAJO DEL ALUMNO.

23.	Población escolar por ocupación en el trabajo, de primer ingreso y reingreso por sexo. ....	155
24.	Población escolar por turno en el trabajo, de primer ingreso y reingreso por sexo. ....	165
25.	Población escolar por horas semanales que trabaja, de primer ingreso y reingreso por sexo. ....	171

26. Población escolar por posición en el trabajo, de primer ingreso y reingreso por sexo. ....	181
27. Población escolar por rama de actividad de la empresa o institución donde trabaja, de primer ingreso y reingreso por sexo .....	189
28. Población escolar por sueldo mensual en el trabajo, de primer ingreso y reingreso por sexo .....	199
29. Población escolar que trabaja, por contribución al gasto familiar, de primer ingreso y reingreso por sexo. ....	211

### III. ESTADÍSTICAS REFERENTES AL TRABAJO DEL PADRE DEL ALUMNO.

30. Población escolar por ocupación en el trabajo del padre, de primer ingreso y reingreso. ....	217
31. Población escolar por posición en el trabajo del padre, de primer ingreso y reingreso. ....	223
32. Población escolar por rama de actividad de la empresa o institución donde trabaja el padre, de primer ingreso y reingreso .....	227

### IV. ESTADÍSTICAS DEL PERSONAL DE LA U.N.A.M.

33. Resumen del personal de la U.N.A.M. ....	233
34. Personal académico por nombramiento. ....	234
35. Personal de investigación por categorías y nombramientos. ....	240
36. Personal de investigación por categorías, nombramientos y niveles. ....	248
37. Personal docente por categorías y nombramientos. ....	263

38. Personal docente por categorías, nombramientos y niveles.....	283
39. Personal administrativo por categorías. ....	303

**V. OTRAS ESTADISTICAS.**

40. Resumen de la población inscrita. ....	311
41. Población inscrita de primer ingreso por carrera y sexo. ....	313
42. Alumnos egresados en 1981 por carrera y sexo. ....	319
43. Exámenes profesionales aprobados por carrera. ....	325
44. Títulos profesionales expedidos. ....	333
45. Número de alumnos y profesores de las escuelas incorporadas a la U.N.A.M. por niveles y sexo. ....	343
46. Resumen de ingresos. ....	344
47. Resumen de egresos. ....	345

**VI. GRAFICAS**



1. Población escolar de primer ingreso y reingreso por sexo.

FACULTADES, ESCUELAS Y PLANTELES	TOTAL GENERAL			PRIMER INGRESO			REINGRESO		
	TOTAL	PRIMER INGRESO	REINGRESO	HOMBRES	MUJERES	NO RES PUESTA	HOMBRES	MUJERES	NO RES PUESTA
<b>TOTAL U.N.A.M.</b>	270 001	72 702	197 299	42 869	29 330	503	122 526	72 797	1 976
<b>TOTAL DE:</b>									
FACULTADES Y ESCUELAS PROFESIONALES .....	94 499	19 888	74 611	11 340	8 346	202	46 640	26 975	996
UNIDADES MULTIDISCIPLINARIAS .....	55 511	13 133	42 378	7 035	6 003	95	25 536	16 319	523
COLEGIO DE CIENCIAS Y HUMANIDADES .....	73 747	24 839	48 908	15 286	9 450	103	30 716	17 939	253
ESCUELA NACIONAL PREPARATORIA .....	46 244	14 842	31 402	9 208	5 531	103	19 634	11 564	204
<b>FACULTADES Y ESCUELAS PROFESIONALES</b>									
FAC. DE ARQUITECTURA .....	5 967	963	5 004	736	222	5	4 101	870	33
ESC. NAL. DE ARTES PLASTICAS .....	1 085	365	720	211	154	0	463	256	1
FAC. DE CIENCIAS .....	4 555	1 224	3 331	710	510	4	1 951	1 374	6
FAC. DE CS. POLIT. Y SOCIALES .....	6 993	1 173	5 820	592	549	32	3 117	2 622	81
FAC. DE CONTADURIA Y ADMON. ....	14 370	2 984	11 386	1 785	1 173	26	7 747	3 579	60
FAC. DE DERECHO .....	9 102	1 711	7 391	1 136	566	9	4 984	2 372	35
FAC. DE ECONOMIA .....	3 916	691	3 225	485	205	1	2 397	798	30
ESC. NAL. DE ENF. Y OBSTETRICIA .....	2 206	768	1 438	72	672	24	112	1 271	55
FAC. DE FILOSOFIA Y LETRAS .....	5 657	1 513	4 144	524	967	22	1 480	2 582	82
FAC. DE INGENIERIA .....	10 166	2 303	7 863	2 048	248	7	7 187	530	146
FAC. DE MEDICINA .....	11 323	2 049	9 274	1 154	843	52	5 743	3 233	298
FAC. DE MEDICINA VET. Y ZOOT. ....	3 534	634	2 900	476	156	2	2 263	594	43
ESC. NAL. DE MUSICA .....	2 357	694	1 663	374	319	1	887	769	7
FAC. DE ODONTOLOGIA .....	4 472	868	3 604	306	552	10	1 473	2 083	48
FAC. DE PSICOLOGIA .....	3 112	582	2 530	148	431	3	667	1 831	32
FAC. DE QUIMICA .....	3 992	856	3 136	516	339	1	1 930	1 182	24
ESC. NAL. DE TRABAJO SOCIAL .....	1 692	510	1 182	67	440	3	138	1 029	15

## 1. Población escolar de primer ingreso y reingreso por sexo.

FACULTADES, ESCUELAS Y PLANTELES	TOTAL GENERAL			PRIMER INGRESO			REINGRESO		
	TOTAL	PRIMER INGRESO	REIN-GRESO	HOMBRES	MUJERES	NO RES PUESTA	HOMBRES	MUJERES	NO RES PUESTA

## UNIDADES MULTIDISCIPLINARIAS

ESC. NAL. DE EST. PROF. ACATLAN .....	11 698	2 836	8 862	1 682	1 139	15	5 838	2 925	99
ESC. NAL. DE EST. PROF. ARAGON .....	12 693	2 982	9 711	1 932	1 032	18	7 125	2 506	80
FAC. DE EST. SUP. CUAUTITLAN .....	9 846	2 627	7 219	1 868	744	15	5 415	1 743	61
ESC. NAL. DE EST. PROF. IZTACALA .....	12 076	2 244	9 832	701	1 529	14	4 329	5 316	187
ESC. NAL. DE EST. PROF. ZARAGOZA .....	9 198	2 444	6 754	852	1 559	33	2 829	3 829	96

## COLEGIO DE CIENCIAS Y HUMANIDADES

C.C.H. LICENCIATURA .....	29	9	20	4	5	0	9	11	0
PLANTEL AZCAPOTZALCO .....	15 092	5 227	9 865	3 180	2 026	21	6 234	3 555	76
PLANTEL NAUCALPAN .....	14 706	5 198	9 508	3 175	2 012	11	5 962	3 500	46
PLANTEL ORIENTE .....	14 458	4 737	9 721	2 921	1 793	23	6 079	3 582	60
PLANTEL SUR .....	14 930	4 870	10 060	2 961	1 879	30	6 330	3 697	33
PLANTEL VALLEJO .....	14 532	4 798	9 734	3 045	1 735	18	6 102	3 594	38

## ESCUELA NACIONAL PREPARATORIA

PLANTEL 1 GABINO BARREDA .....	2 731	1 088	1 643	718	368	2	1 044	596	3
PLANTEL 2 ERASMO CASTELLANOS QUINTO .....	6 528	1 665	4 863	1 026	631	8	3 016	1 800	47
PLANTEL 3 JUSTO SIERRA .....	2 506	1 043	1 463	670	369	4	965	482	16
PLANTEL 4 VIDAL CASTAÑEDA Y NAJERA .....	4 123	1 400	2 723	884	513	3	1 731	972	20
PLANTEL 5 JOSE VASCONCELOS .....	10 203	3 341	6 862	2 033	1 308	0	4 364	2 455	43
PLANTEL 6 ANTONIO CASO .....	4 645	1 348	3 297	803	521	24	1 923	1 345	29
PLANTEL 7 EZEQUIEL A. CHAVEZ .....	3 956	1 571	2 385	999	545	27	1 475	896	14
PLANTEL 8 MIGUEL E. SCHULTZ .....	5 440	1 883	3 557	1 102	751	30	2 183	1 361	13
PLANTEL 9 PEDRO DE ALBA .....	6 112	1 503	4 609	973	525	5	2 933	1 657	19

## 2. Población escolar de primer ingreso y reingreso por carrera y sexo.

3

FACULTADES, ESCUELAS PLANTELES Y CARRERAS	TOTAL GENERAL			PRIMER INGRESO			REINGRESO		
	TOTAL	PRIMER INGRESO	REIN- GRESO	HOMBRES	MUJERES	NO RESPUESTA	HOMBRES	MUJERES	NO RESPUESTA
<b>TOTAL U.N.A.M.</b>	270 001	72 702	197 299	42 869	29 330	503	122 526	72 797	1 976
<b>TOTAL DE:</b>									
FACULTADES Y ESCUELAS PROFESIONALES .....	94 499	19 888	74 611	11 340	8 346	202	46 640	26 975	996
UNIDADES MULTIDISCIPLINARIAS .....	55 511	13 133	42 378	7 035	6 003	95	25 536	16 319	523
COLEGIO DE CIENCIAS Y HUMANIDADES .....	73 747	24 839	48 908	15 286	9 450	103	30 716	17 939	253
ESCUELA NACIONAL PREPARATORIA .....	46 244	14 842	31 402	9 208	5 531	103	19 634	11 564	204
<b>FACULTADES Y ESCUELAS PROFESIONALES</b>									
FAC. DE ARQUITECTURA .....	5 967	963	5 004	736	222	5	4 101	870	33
ARQUITECTURA .....	5 710	864	4 846	666	195	3	3 982	831	33
DISEÑO INDUSTRIAL .....	204	90	114	64	24	2	84	30	0
NO RESPUESTA .....	53	9	44	6	3	0	35	9	0
ESC. NAL. DE ARTES PLASTICAS .....	1 085	365	720	211	154	0	463	256	1
ARTES VISUALES .....	312	110	202	64	46	0	116	86	0
COMUNICACION GRAFICA .....	374	114	260	71	43	0	177	83	0
DISEÑO GRAFICO .....	390	139	251	75	64	0	165	85	1
NO RESPUESTA .....	9	2	7	1	1	0	5	2	0
FAC. DE CIENCIAS .....	4 555	1 224	3 331	710	510	4	1 951	1 374	6
ACTUARIA .....	852	223	629	121	101	1	369	260	0
BIOLOGIA .....	2 253	564	1 689	246	316	2	811	872	6
FISICA .....	882	256	626	215	40	1	513	113	0
MATEMATICAS .....	528	168	360	118	50	0	242	118	0
NO RESPUESTA .....	40	13	27	10	3	0	16	11	0

## 2. Población escolar de primer ingreso y reingreso por carrera y sexo.

FACULTADES, ESCUELAS PLANTELES Y CARRERAS	TOTAL GENERAL			PRIMER INGRESO			REINGRESO		
	TOTAL	PRIMER INGRESO	REIN- GRESO	HOMBRES	MUJERES	NO RESPUESTA	HOMBRES	MUJERES	NO RESPUESTA
FAC. DE CS. POLIT. Y SOCIALES .....	6 993	1 173	5 820	592	549	32	3 117	2 622	81
CIENCIAS DE LA COMUNICACION .....	1 840	382	1 458	170	211	1	701	748	9
CIENCIA POLITICA Y ADMON. PUBLICA .....	1 822	323	1 499	225	90	8	1 038	445	16
RELACIONES INTERNACIONALES .....	1 386	224	1 162	93	131	0	551	602	9
SOCIOLOGIA .....	1 581	184	1 397	80	101	3	678	708	11
NO RESPUESTA .....	364	60	304	24	16	20	149	119	36
FAC. DE CONTADURIA Y ADMON. ....	14 370	2 984	11 386	1 785	1 173	26	7 747	3 579	60
ADMINISTRACION .....	6 950	1 444	5 506	874	559	11	3 837	1 641	28
CONTADURIA .....	7 286	1 503	5 783	887	602	14	3 848	1 907	28
NO RESPUESTA .....	134	37	97	24	12	1	62	31	4
FAC. DE DERECHO									
DERECHO .....	9 102	1 711	7 391	1 136	566	9	4 984	2 372	35
FAC. DE ECONOMIA									
ECONOMIA .....	3 916	691	3 225	485	205	1	2 397	798	30
ESC. NAL. DE ENF. Y OBSTETRICIA .....	2 206	768	1 438	72	672	24	112	1 271	55
ENFERMERIA (NIVEL TECNICO) .....	1 556	559	997	37	502	20	38	923	36
ENFERMERIA Y OBSTETRICIA .....	599	194	405	35	155	4	70	322	13
NO RESPUESTA .....	51	15	36	0	15	0	4	26	6
FAC. DE FILOSOFIA Y LETRAS .....	5 657	1 513	4 144	524	967	22	1 480	2 582	82
BIBLIOTECOLOGIA .....	188	60	128	24	36	0	48	75	5
ESTUDIOS LATINOAMERICANOS .....	282	70	212	34	36	0	98	109	5
FILOSOFIA .....	496	118	378	77	40	1	221	145	12
GEOGRAFIA .....	1 064	270	794	134	131	5	420	365	9
HISTORIA .....	634	171	463	71	99	1	186	268	9
LENGUA Y LITERATURA HISPANICAS .....	674	127	547	42	82	3	158	379	10

## 2. Población escolar de primer ingreso y reingreso por carrera y sexo.

5

FACULTADES, ESCUELAS PLANTELES Y CARRERAS	TOTAL GENERAL			PRIMER INGRESO			REINGRESO		
	TOTAL	PRIMER INGRESO	REIN- GRESO	HOMBRES	MUJERES	NO RESPUESTA	HOMBRES	MUJERES	NO RESPUESTA
LENGUA Y LITERATURA (LETRAS ALEMANAS) ..	10	2	8	1	1	0	3	5	0
LENGUA Y LITERATURA (LETRAS CLASICAS) ..	90	36	54	10	25	1	21	33	0
LENGUA Y LITERATURA (LETRAS FRANCESAS)..	118	35	83	1	33	1	17	65	1
LENGUA Y LITERATURA (LETRAS INGLESAS) ..	330	132	198	31	99	2	42	155	1
LENGUA Y LITERATURA (LETRAS ITALIANAS)..	15	6	9	1	5	0	2	7	0
LITERATURA DRAMATICA Y TEATRO .....	239	76	163	42	33	1	93	66	4
PEDAGOGIA .....	1 412	392	1 020	48	339	5	144	859	17
NO RESPUESTA .....	105	18	87	8	8	2	27	51	9
<b>FAC. DE INGENIERIA .....</b>	<b>10 166</b>	<b>2 303</b>	<b>7 863</b>	<b>2 048</b>	<b>248</b>	<b>7</b>	<b>7 187</b>	<b>530</b>	<b>146</b>
INGENIERIA CIVIL .....	2 717	510	2 207	473	37	0	2 075	95	37
INGENIERIA EN COMPUTACION .....	1 505	451	1 054	350	100	1	881	161	12
INGENIERIA GEOFISICA .....	328	117	211	92	24	1	194	15	2
INGENIERIA GEOLOGICA .....	604	132	472	111	21	0	384	78	10
INGENIERIA MECANICA ELECTRICA .....	611	436	175	413	20	3	163	7	5
INGENIERIA MECANICA ELECTRICA (INGENIERIA INDUSTRIAL) .....	614	76	538	68	8	0	494	35	9
INGENIERIA MECANICA ELECTRICA (INGENIERIA MECANICA) .....	859	57	802	57	0	0	776	14	12
INGENIERIA MECANICA ELECTRICA (INGENIERIA, SISTEMAS ELECTRICOS Y ELECTRONICOS) .....	1 379	125	1 254	120	5	0	1 184	60	10
INGENIERIA DE MINAS Y METALURGISTA .....	131	37	94	33	4	0	88	4	2
INGENIERIA PETROLERA .....	896	273	623	251	22	0	579	35	9
INGENIERIA TOPOGRAFICA Y GEODESICA .....	182	54	128	50	4	0	114	13	1
NO RESPUESTA .....	340	35	305	30	3	2	255	13	37

## 2. Población escolar de primer ingreso y reingreso por carrera y sexo.

FACULTADES, ESCUELAS PLANTELES Y CARRERAS	TOTAL GENERAL			PRIMER INGRESO			REINGRESO		
	TOTAL	PRIMER INGRESO	REIN- GRESO	HOMBRES	MUJERES	NO RESPUESTA	HOMBRES	MUJERES	NO RESPUESTA
FAC. DE MEDICINA									
MEDICINA .....	11 323	2 049	9 274	1 154	843	52	5 743	3 233	298
FAC. DE MEDICINA VET. Y ZOOT.									
MEDICINA VETERINARIA Y ZOOTECNIA .....	3 534	634	2 900	476	156	2	2 263	594	43
ESC. NAL. DE MUSICA .....	2 357	694	1 663	374	319	1	887	769	7
NIVEL INICIAL									
INICIACION MUSICAL (A) .....	280	1	279	0	1	0	145	133	1
INSTRUMENTACION (B) .....	276	0	276	0	0	0	143	130	3
PIANO (B) .....	201	0	201	0	0	0	79	121	1
NIVEL BASICO									
ENSEÑANZA MUSICO ESCOLAR .....	12	0	12	0	0	0	6	6	0
INSTRUMENTACION .....	132	3	129	1	2	0	77	51	1
PIANO .....	117	0	117	0	0	0	39	78	0
NIVEL MEDIO									
CANTO .....	34	10	24	4	6	0	13	11	0
COMPOSICION .....	89	23	66	19	4	0	62	4	0
ETNOMUSICOLOGIA .....	28	10	18	7	3	0	15	3	0
ENSEÑANZA MUSICO ESCOLAR .....	72	20	52	9	11	0	14	38	0
INSTRUMENTACION .....	333	80	253	63	17	0	187	66	0
PIANO .....	166	29	137	19	10	0	52	85	0
NIVEL LICENCIATURA									
CANTO .....	11	3	8	1	2	0	2	6	0
COMPOSICION .....	13	2	11	1	1	0	10	1	0
INSTRUMENTACION .....	39	11	28	7	4	0	19	9	0
ENSEÑANZA MUSICO ESCOLAR .....	3	1	2	1	0	0	1	1	0
PIANO .....	45	7	38	4	3	0	17	21	0
NO RESPUESTA .....	506	494	12	238	255	1	6	5	1

## 2. Población escolar de primer ingreso y reingreso por carrera y sexo.

7

FACULTADES, ESCUELAS PLANTELES Y CARRERAS	TOTAL GENERAL			PRIMER INGRESO			REINGRESO		
	TOTAL	PRIMER INGRESO	REIN- GRESO	HOMBRES	MUJERES	NO RESPUESTA	HOMBRES	MUJERES	NO RESPUESTA
FAC. DE ODONTOLOGIA CIRUJANO DENTISTA .....	4 472	868	3 604	306	552	10	1 473	2 083	48
FAC. DE PSICOLOGIA PSICOLOGIA .....	3 112	582	2 530	148	431	3	667	1 831	32
FAC. DE QUIMICA .....	3 992	856	3 136	516	339	1	1 930	1 182	24
INGENIERIA QUIMICA .....	1 317	278	1 039	213	65	0	866	166	7
INGENIERIA QUIMICA METALURGICA .....	456	123	333	98	24	1	303	28	2
QUIMICA .....	434	147	287	86	61	0	171	113	3
QUIMICA FARMACEUTICA BIOLOGICA .....	137	113	24	42	71	0	9	15	0
QUIMICA FARMACEUTICA BIOLOGICA (BIOQUIMICA) .....	796	64	732	22	42	0	277	450	5
QUIMICA FARMACEUTICA BIOLOGICA (FARMACIA) .....	373	59	314	27	32	0	138	172	4
QUIMICA FARMACEUTICA BIOLOGICA (TECNOLOGIA DE ALIMENTOS) .....	441	68	373	25	43	0	149	221	3
NO RESPUESTA .....	38	4	34	3	1	0	17	17	0
ESC. NAL. DE TRABAJO SOCIAL TRABAJO SOCIAL .....	1 692	510	1 182	67	440	3	138	1 029	15

## 2. Población escolar de primer ingreso y reingreso por carrera y sexo.

FACULTADES, ESCUELAS PLANTELES Y CARRERAS	TOTAL GENERAL			PRIMER INGRESO			REINGRESO		
	TOTAL	PRIMER INGRESO	REIN- GRESO	HOMBRES	MUJERES	NO RESPUESTA	HOMBRES	MUJERES	NO RESPUESTA

## UNIDADES MULTIDISCIPLINARIAS

ESC. NAL. DE EST. PROF. ACATLAN .....	11 698	2 836	8 862	1 682	1 139	15	5 838	2 925	99
ACTUARIA .....	353	109	244	64	44	1	147	96	1
ARQUITECTURA .....	1 248	216	1 032	172	44	0	827	199	6
CIENCIA POLITICA Y ADMON. PUBLICA .....	1 045	242	803	179	62	1	600	197	6
DERECHO .....	3 213	710	2 503	481	227	2	1 735	726	42
ECONOMIA .....	792	146	646	102	43	1	470	167	9
FILOSOFIA .....	152	58	94	32	26	0	67	27	0
HISTORIA .....	226	62	164	27	35	0	81	82	1
INGENIERIA CIVIL .....	931	204	727	198	6	0	707	17	3
LENGUA Y LITERATURA HISPANICAS .....	123	41	82	14	26	1	27	55	0
PEDAGOGIA .....	643	198	445	30	166	2	90	349	6
PERIODISMO Y COMUNICACION COLECTIVA .....	802	224	578	80	143	1	249	323	6
RELACIONES INTERNACIONALES .....	784	285	499	118	165	2	238	259	2
SOCIOLOGIA .....	652	138	514	70	68	0	252	259	3
NO RESPUESTA .....	734	203	531	115	84	4	348	169	14
ESC. NAL. DE EST. PROF. ARAGON .....	12 693	2 982	9 711	1 932	1 032	18	7 125	2 506	80
ARQUITECTURA .....	1 035	235	800	195	38	2	695	101	4
DERECHO .....	3 885	878	3 007	578	292	8	2 073	903	31
DISEÑO INDUSTRIAL .....	227	61	166	47	14	0	133	31	2
ECONOMIA .....	924	200	724	146	54	0	543	174	7
INGENIERIA CIVIL .....	1 135	157	978	149	6	2	940	31	7
INGENIERIA MECANICA ELECTRICA .....	1 928	300	1 628	290	10	0	1 573	43	12
PEDAGOGIA .....	837	273	564	55	217	1	118	442	4
PERIODISMO Y COMUNICACION COLECTIVA .....	758	208	550	97	110	1	266	281	3
RELACIONES INTERNACIONALES .....	659	228	431	111	117	0	209	222	0
SOCIOLOGIA .....	435	121	314	55	64	2	166	146	2
NO RESPUESTA .....	870	321	549	209	110	2	409	132	8



## 2. Poblacion escolar de primer ingreso y reingreso por carrera y sexo.

9

FACULTADES, ESCUELAS PLANTELES Y CARRERAS	TOTAL GENERAL			PRIMER INGRESO			REINGRESO		
	TOTAL	PRIMER INGRESO	REIN- GRESO	HOMBRES	MUJERES	NO RESPUESTA	HOMBRES	MUJERES	NO RESPUESTA
FAC. DE EST. SUP. CUAUTITLAN .....	9 846	2 627	7 219	1 868	744	15	5 415	1 743	61
ADMINISTRACION .....	1 388	476	912	324	147	5	648	254	10
CONTADURIA .....	976	225	751	134	88	3	449	290	12
INGENIERIA AGRICOLA .....	1 425	363	1 062	311	52	0	838	212	12
INGENIERIA EN ALIMENTOS .....	420	181	239	82	98	1	127	110	2
INGENIERIA MECANICA ELECTRICA .....	1 637	452	1 185	425	24	3	1 156	21	8
INGENIERIA QUIMICA .....	406	113	293	92	21	0	254	38	1
MEDICINA VETERINARIA Y ZOOTECNIA .....	2 243	499	1 744	363	133	3	1 433	304	7
QUIMICA .....	100	0	100	0	0	0	61	39	0
QUIMICA FARMACEUTICA BIOLOGICA .....	1 028	272	756	99	173	0	318	432	6
NO RESPUESTA .....	223	46	177	38	8	0	131	43	3
ESC. NAL. DE EST. PROF. IZTACALA .....	12 076	2 244	9 832	701	1 529	14	4 329	5 316	187
BIOLOGIA .....	1 084	199	885	95	104	0	475	402	8
ENFERMERIA (NIVEL TECNICO) .....	1 335	497	838	20	474	3	16	804	18
MEDICINA .....	2 780	555	2 225	307	245	3	1 360	821	44
CIRUJANO DENTISTA .....	2 727	323	2 404	107	213	3	928	1 432	44
PSICOLOGIA .....	1 566	448	1 118	120	325	3	371	729	18
NO RESPUESTA .....	2 584	222	2 362	52	168	2	1 179	1 128	55
ESC. NAL. DE EST. PROF. ZARAGOZA .....	9 198	2 444	6 754	852	1 559	33	2 829	3 829	96
BIOLOGIA .....	926	305	621	154	148	3	319	294	8
ENFERMERIA (NIVEL TECNICO) .....	1 290	460	830	23	427	10	30	788	12
INGENIERIA QUIMICA .....	682	227	455	186	41	0	379	71	5
MEDICINA .....	1 114	172	942	83	89	0	570	357	15
CIRUJANO DENTISTA .....	2 072	405	1 667	140	259	6	665	975	27
PSICOLOGIA .....	1 669	429	1 240	114	311	4	459	762	19
QUIMICA FARMACEUTICA BIOLOGICA .....	746	169	577	86	80	3	268	306	3
NO RESPUESTA .....	699	277	422	66	204	7	139	276	7

## 2. Población escolar de primer ingreso y reingreso por carrera y sexo.

FACULTADES, ESCUELAS PLANTELES Y CARRERAS	TOTAL GENERAL			PRIMER INGRESO			REINGRESO		
	TOTAL	PRIMER INGRESO	REIN- GRESO	HOMBRES	MUJERES	NO RESPUESTA	HOMBRES	MUJERES	NO RESPUESTA

## COLEGIO DE CIENCIAS Y HUMANIDADES

INVESTIGACION BIOMEDICA BASICA .....	29	9	20	4	5	0	9	11	0
PLANTEL AZCAPOTZALCO .....	15 092	5 227	9 865	3 180	2 026	21	6 234	3 555	76
PLANTEL NAUCALPAN .....	14 706	5 198	9 508	3 175	2 012	11	5 962	3 500	46
PLANTEL ORIENTE .....	14 458	4 737	9 721	2 921	1 793	23	6 079	3 582	60
PLANTEL SUR .....	14 930	4 870	10 060	2 961	1 879	30	6 330	3 697	33
PLANTEL VALLEJO .....	14 532	4 798	9 734	3 045	1 735	18	6 102	3 594	38

## ESCUELA NACIONAL PREPARATORIA

PLANTEL 1 GABINO BARREDA .....	2 731	1 088	1 643	718	368	2	1 044	596	3
PLANTEL 2 ERASMO CASTELLANOS QUINTO .....	6 528	1 665	4 863	1 026	631	8	3 016	1 800	47
PLANTEL 3 JUSTO SIERRA .....	2 506	1 043	1 463	670	369	4	965	482	16
PLANTEL 4 VIDAL CASTAÑEDA Y NAJERA .....	4 123	1 400	2 723	884	513	3	1 731	972	20
PLANTEL 5 JOSE VASCONCELOS .....	10 203	3 341	6 862	2 033	1 308	0	4 364	2 455	43
PLANTEL 6 ANTONIO CASO .....	4 645	1 348	3 297	803	521	24	1 923	1 345	29
PLANTEL 7 EZEQUIEL A. CHAVEZ .....	3 956	1 571	2 385	999	545	27	1 475	896	14
PLANTEL 8 MIGUEL E. SCHULTZ .....	5 440	1 883	3 557	1 102	751	30	2 183	1 361	13
PLANTEL 9 PEDRO DE ALBA .....	6 112	1 503	4 609	973	525	5	2 933	1 657	19

## 3. Población escolar por estado civil, de primer ingreso y reingreso por sexo.

11

FACULTADES, ESCUELAS Y PLANTELES	T O T A L G E N E R A L				
	T O T A L	SOLTEROS	CASADOS	OTROS	NO RESPUESTA
<b>TOTAL U.N.A.M.</b>	270 001	244 172	19 761	1 565	4 503
<b>TOTAL DE:</b>					
FACULTADES Y ESCUELAS PROFESIONALES .....	94 499	80 918	11 041	812	1 728
UNIDADES MULTIDISCIPLINARIAS .....	55 511	47 974	5 918	372	1 247
COLEGIO DE CIENCIAS Y HUMANIDADES .....	73 747	71 105	1 662	212	768
ESCUELA NACIONAL PREPARATORIA .....	46 244	44 175	1 140	169	760
<b>FACULTADES Y ESCUELAS PROFESIONALES</b>					
FAC. DE ARQUITECTURA .....	5 967	4 971	851	47	98
ESC. NAL. DE ARTES PLASTICAS .....	1 085	982	88	11	4
FAC. DE CIENCIAS .....	4 555	4 219	280	39	17
FAC. DE CS. POLIT. Y SOCIALES .....	6 993	5 780	965	110	138
FAC. DE CONTADURIA Y ADMON. ....	14 370	11 974	2 164	79	153
FAC. DE DERECHO .....	9 102	7 540	1 391	91	80
FAC. DE ECONOMIA .....	3 916	3 058	744	65	49
ESC. NAL. DE ENF. Y OBSTETRICIA .....	2 206	1 849	273	20	64
FAC. DE FILOSOFIA Y LETRAS .....	5 657	4 699	750	97	111
FAC. DE INGENIERIA .....	10 166	8 936	896	59	275
FAC. DE MEDICINA .....	11 323	9 709	1 097	65	452
FAC. DE MEDICINA VET. Y ZOOT. ....	3 534	3 140	300	27	67
ESC. NAL. DE MUSICA .....	2 357	2 261	64	17	15
FAC. DE ODONTOLOGIA .....	4 472	3 904	454	22	92
FAC. DE PSICOLOGIA .....	3 112	2 624	399	41	48
FAC. DE QUIMICA .....	3 992	3 786	151	12	43
ESC. NAL. DE TRABAJO SOCIAL .....	1 692	1 486	174	10	22

## 3. Población escolar por estado civil, de primer ingreso y reingreso por sexo.

FACULTADES, ESCUELAS Y PLANTELES	T O T A L   G E N E R A L				
	T O T A L	SOLTEROS	CASADOS	OTROS	NO RESPUESTA

**UNIDADES MULTIDISCIPLINARIAS**

ESC. NAL. DE EST. PROF. ACATLAN .....	11 698	9 779	1 428	87	404
ESC. NAL. DE EST. PROF. ARAGON .....	12 693	10 726	1 687	95	185
FAC. DE EST. SUP. CUAUTITLAN .....	9 846	8 750	875	64	157
ESC. NAL. DE EST. PROF. IZTACALA .....	12 076	10 558	1 167	78	273
ESC. NAL. DE EST. PROF. ZARAGOZA .....	9 198	8 161	761	48	228

**COLEGIO DE CIENCIAS Y HUMANIDADES**

C.C.H. LICENCIATURA .....	29	25	3	0	1
PLANTEL AZCAPOTZALCO .....	15 092	14 601	276	40	175
PLANTEL NAUCALPAN .....	14 706	14 375	191	28	112
PLANTEL ORIENTE .....	14 458	13 859	375	45	179
PLANTEL SUR .....	14 930	14 348	375	47	160
PLANTEL VALLEJO .....	14 532	13 897	442	52	141

**ESCUELA NACIONAL PREPARATORIA**

PLANTEL 1 GABINO BARREDA .....	2 731	2 634	55	13	29
PLANTEL 2 ERASMO CASTELLANOS QUINTO .....	6 528	6 097	192	37	202
PLANTEL 3 JUSTO SIERRA .....	2 506	2 367	94	8	37
PLANTEL 4 VIDAL CASTAÑEDA Y NAJERA .....	4 123	3 914	131	23	55
PLANTEL 5 JOSE VASCONCELOS .....	10 203	9 951	125	19	108
PLANTEL 6 ANTONIO CASO .....	4 645	4 360	171	19	95
PLANTEL 7 EZEQUIEL A. CHAVEZ .....	3 956	3 812	60	16	68
PLANTEL 8 MIGUEL E. SCHULTZ .....	5 440	5 236	102	10	92
PLANTEL 9 PEDRO DE ALBA .....	6 112	5 804	210	24	74

3. Población escolar por estado civil, de primer ingreso y reingreso por sexo

FACULTADES, ESCUELAS Y PLANTELES	S O L T E R O S						C A S A D O S					
	PRIMER INGRESO			REINGRESO			PRIMER INGRESO			REINGRESO		
	H	M	N.R.	H	M	N.R.	H	M	N.R.	H	M	N.R.

**TOTAL U.N.A.M.**

40 393 27 985 244 108 532 66 319 699 1 718 983 31 11 523 5 316 190

**TOTAL DE:**

FACULTADES Y ESCUELAS PROFESIONALES .....	10 395	7 806	78	38 880	23 435	324	757	426	18	6 683	3 043	114
UNIDADES MULTIDISCIPLINARIAS .....	6 333	5 587	50	21 378	14 493	133	534	319	6	3 495	1 498	66
COLEGIO DE CIENCIAS Y HUMANIDADES .....	14 828	9 220	59	29 582	17 299	117	252	149	5	791	460	5
ESCUELA NACIONAL PREPARATORIA .....	8 837	5 372	57	18 692	11 092	125	175	89	2	554	315	5

**FACULTADES Y ESCUELAS PROFESIONALES**

FAC. DE ARQUITECTURA .....	678	211	2	3 302	771	7	38	7	0	712	87	7
ESC. NAL. DE ARTES PLASTICAS .....	196	143	0	415	228	0	12	10	0	42	24	0
FAC. DE CIENCIAS .....	658	494	3	1 785	1 275	4	44	10	0	140	86	0
FAC. DE CS. POLIT. Y SOCIALES .....	527	507	13	2 498	2 203	32	47	30	2	533	343	10
FAC. DE CONTADURIA Y ADMON. ....	1 608	1 107	10	6 067	3 156	26	149	55	5	1 565	386	4
FAC. DE DERECHO .....	991	519	3	3 967	2 047	13	130	41	0	918	293	9
FAC. DE ECONOMIA .....	433	184	0	1 803	628	10	45	18	1	521	153	6
ESC. NAL. DE ENF. Y OBSTETRICIA .....	64	611	10	94	1 047	23	6	40	5	14	196	12
FAC. DE FILOSOFIA Y LETRAS .....	473	879	10	1 231	2 075	31	41	73	1	193	432	10
FAC. DE INGENIERIA .....	1 923	243	3	6 255	477	35	103	4	1	737	39	12
FAC. DE MEDICINA .....	1 062	796	14	4 862	2 899	76	69	36	2	696	268	26
FAC. DE MEDICINA VET. Y ZOOT. ....	449	150	0	1 996	528	17	16	4	0	223	54	3
ESC. NAL. DE MUSICA .....	365	306	0	845	741	4	7	9	0	26	22	0
FAC. DE ODONTOLOGIA .....	279	519	6	1 259	1 825	16	15	28	0	178	223	10
FAC. DE PSICOLOGIA .....	134	403	1	567	1 509	10	10	25	1	84	275	4
FAC. DE QUIMICA .....	498	327	0	1 819	1 129	13	16	8	0	85	42	0
ESC. NAL. DE TRABAJO SOCIAL .....	57	407	3	115	897	7	9	28	0	16	120	1

## 3. Población escolar por estado civil, de primer ingreso y reingreso por sexo.

FACULTADES, ESCUELAS Y PLANTELES	S O L T E R O S						C A S A D O S					
	PRIMER INGRESO			REINGRESO			PRIMER INGRESO			REINGRESO		
	H	M	N.R.	H	M	N.R.	H	M	N.R.	H	M	N.R.

## UNIDADES MULTIDISCIPLINARIAS

ESC. NAL. DE EST. PROF. ACATLAN .....	1 482	1 052	5	4 690	2 515	35	154	57	1	903	298	15
ESC. NAL. DE EST. PROF. ARAGON .....	1 725	961	12	5 837	2 172	19	161	60	1	1 142	304	19
FAC. DE EST. SUP. CUAUTITLAN .....	1 720	707	8	4 696	1 605	14	100	29	1	622	111	12
ESC. NAL. DE EST. PROF. IZTACALA .....	632	1 411	7	3 706	4 769	33	64	93	1	523	473	13
ESC. NAL. DE EST. PROF. ZARAGOZA .....	774	1 456	18	2 449	3 432	32	55	80	2	305	312	7

## COLEGIO DE CIENCIAS Y HUMANIDADES

C.C.H. LICENCIATURA .....	4	5	0	9	7	0	0	0	0	0	3	0
PLANTEL AZCAPOTZALCO .....	3 088	1 985	14	6 036	3 444	34	55	27	0	125	67	2
PLANTEL NAUCALPAN .....	3 136	1 983	4	5 818	3 409	25	23	21	1	88	57	1
PLANTEL ORIENTE .....	2 804	1 744	11	5 824	3 448	28	60	32	2	176	105	0
PLANTEL SUR .....	2 859	1 819	19	6 096	3 539	16	48	41	1	165	120	0
PLANTEL VALLEJO .....	2 937	1 684	11	5 799	3 452	14	66	28	1	237	108	2

## ESCUELA NACIONAL PREPARATORIA

PLANTEL 1 GABINO BARREDA .....	690	352	1	1 010	579	2	10	12	0	20	13	0
PLANTEL 2 ERASMO CASTELLANOS QUINTO .....	949	601	3	2 812	1 708	24	34	11	0	97	47	3
PLANTEL 3 JUSTO SIERRA .....	638	363	1	901	451	13	23	5	1	42	23	0
PLANTEL 4 VIDAL CASTAÑEDA Y NAJERA .....	849	499	2	1 622	928	14	22	9	0	70	30	0
PLANTEL 5 JOSE VASCONCELOS .....	1 999	1 284	0	4 258	2 384	26	12	16	0	49	48	0
PLANTEL 6 ANTONIO CASO .....	759	501	15	1 805	1 262	18	19	9	1	82	59	1
PLANTEL 7 EZEQUIEL A. CHAVEZ .....	960	532	19	1 417	872	12	12	5	0	30	13	0
PLANTEL 8 MIGUEL E. SCHULTZ .....	1 066	731	14	2 103	1 315	7	15	8	0	48	31	0
PLANTEL 9 PEDRO DE ALBA .....	927	509	2	2 764	1 593	9	28	14	0	116	51	1

3. Población escolar por estado civil, de primer ingreso y reingreso por sexo.

FACULTADES, ESCUELAS Y PLANTELES	O T R O S						NO RESPUESTA					
	PRIMER INGRESO			REINGRESO			PRIMER INGRESO			REINGRESO		
	H	M	N.R.	H	M	N.R.	H	M	N.R.	H	M	N.R.
<b>TOTAL U.N.A.M.</b>	191	96	3	835	423	17	571	262	225	1 633	742	1 070
<b>TOTAL DE:</b>												
<b>FACULTADES Y ESCUELAS PROFESIONALES</b> .....	55	37	2	456	249	13	133	77	104	621	248	545
<b>UNIDADES MULTIDISCIPLINARIAS</b> .....	35	23	0	214	97	3	137	70	39	446	234	321
<b>COLEGIO DE CIENCIAS Y HUMANIDADES</b> .....	53	19	0	91	49	0	153	62	39	252	131	131
<b>ESCUELA NACIONAL PREPARATORIA</b> .....	48	17	1	74	28	1	148	53	43	314	129	73
<b>FACULTADES Y ESCUELAS PROFESIONALES</b>												
FAC. DE ARQUITECTURA .....	5	0	0	38	3	1	15	4	3	49	9	18
ESC. NAL. DE ARTES PLASTICAS .....	1	1	0	4	4	1	2	0	0	2	0	0
FAC. DE CIENCIAS .....	3	2	0	23	11	0	5	4	1	3	2	2
FAC. DE CS. POLIT. Y SOCIALES .....	3	5	0	57	45	0	15	7	17	29	31	39
FAC. DE CONTADURIA Y ADMON. ....	8	1	0	56	13	1	20	10	11	59	24	29
FAC. DE DERECHO .....	10	4	0	57	19	1	5	2	6	42	13	12
FAC. DE ECONOMIA .....	1	2	0	45	15	2	6	1	0	28	2	12
ESC. NAL. DE ENF. Y OBSTETRICIA .....	1	5	1	2	11	0	1	16	8	2	17	20
FAC. DE FILOSOFIA Y LETRAS .....	4	7	1	33	51	1	6	8	10	23	24	40
FAC. DE INGENIERIA .....	5	1	0	42	9	2	17	0	3	153	5	97
FAC. DE MEDICINA .....	6	1	0	39	16	3	17	10	36	146	50	193
FAC. DE MEDICINA VET. Y ZOOT. ....	1	1	0	19	6	0	10	1	2	25	6	23
ESC. NAL. DE MUSICA .....	1	2	0	11	3	0	1	2	1	5	3	3
FAC. DE ODONTOLOGIA .....	1	0	0	10	10	1	11	5	4	26	25	21
FAC. DE PSICOLOGIA .....	3	2	0	8	28	0	1	1	1	8	19	18
FAC. DE QUIMICA .....	1	1	0	9	1	0	1	3	1	17	10	11
ESC. NAL. DE TRABAJO SOCIAL .....	1	2	0	3	4	0	0	3	0	4	8	7

## 3. Población escolar por estado civil, de primer ingreso y reingreso por sexo.

FACULTADES, ESCUELAS Y PLANTELES	O T R O S						NO RESPUESTA					
	PRIMER INGRESO			REINGRESO			PRIMER INGRESO			REINGRESO		
	H	M	N.R.	H	M	N.R.	H	M	N.R.	H	M	N.R.

**UNIDADES MULTIDISCIPLINARIAS**

ESC. NAL. DE EST. PROF. ACATLAN .....	3	3	0	52	29	0	43	27	9	193	83	49
ESC. NAL. DE EST. PROF. ARAGON .....	17	2	0	61	15	0	29	9	5	86	14	42
FAC. DE EST. SUP. CUAUTITLAN .....	10	5	0	40	9	0	38	3	6	57	18	35
ESC. NAL. DE EST. PROF. IZTACALA .....	2	8	0	36	30	2	7	13	6	60	48	139
ESC. NAL. DE EST. PROF. ZARAGOZA .....	3	5	0	25	14	1	20	18	13	50	71	56

**COLEGIO DE CIENCIAS Y HUMANIDADES**

C.C.H. LICENCIATURA .....	0	0	0	0	0	0	0	0	0	0	1	0
PLANTEL AZCAPOTZALCO .....	7	4	0	23	6	0	30	10	7	50	38	40
PLANTEL NAUCALPAN .....	11	3	0	10	4	0	5	5	6	46	30	20
PLANTEL ORIENTE .....	14	1	0	18	12	0	43	16	10	61	17	32
PLANTEL SUR .....	9	5	0	18	15	0	45	14	10	51	23	17
PLANTEL VALLEJO .....	12	6	0	22	12	0	30	17	6	44	22	22

**ESCUELA NACIONAL PREPARATORIA**

PLANTEL 1 GABINO BARREDA .....	10	0	0	1	2	0	8	4	1	13	2	1
PLANTEL 2 ERASMO CASTELLANOS QUINTO .....	6	5	0	21	5	0	37	14	5	86	40	20
PLANTEL 3 JUSTO SIERRA .....	2	1	1	2	2	0	7	0	1	20	6	3
PLANTEL 4 VIDAL CASTAÑEDA Y NAJERA .....	5	4	0	13	1	0	8	1	1	26	13	6
PLANTEL 5 JOSE VASCONCELOS .....	9	0	0	8	2	0	13	8	0	49	21	17
PLANTEL 6 ANTONIO CASO .....	2	2	0	5	9	1	23	9	8	31	15	9
PLANTEL 7 EZEQUIEL A. CHAVEZ .....	7	2	0	3	4	0	20	6	8	25	7	2
PLANTEL 8 MIGUEL E. SCHULTZ .....	1	3	0	5	1	0	20	9	16	27	14	6
PLANTEL 9 PEDRO DE ALBA .....	6	0	0	16	2	0	12	2	3	37	11	9



4. Población escolar por zonas postales y estados circunvecinos, de primer ingreso y reingreso.

FACULTADES, ESCUELAS Y PLANTELES	TOTAL	Z O N A P O S T A L							
		1		2		3		4	
		PI	R	PI	R	PI	R	PI	R

**TOTAL U.N.A.M.**                      270 001            1 014            3 242            1 306            4 013            834            2 756            660            2 205

<b>TOTAL DE:</b>									
FACULTADES Y ESCUELAS PROFESIONALES .....	94 499	224	1 252	289	1 152	215	1 061	158	816
UNIDADES MULTIDISCIPLINARIAS.....	55 511	207	747	238	1 042	153	590	135	587
COLEGIO DE CIENCIAS Y HUMANIDADES .....	73 747	325	652	523	1 185	361	755	273	548
ESCUELA NACIONAL PREPARATORIA .....	46 244	258	591	256	634	105	350	94	254

**FACULTADES Y ESCUELAS PROFESIONALES**

FAC. DE ARQUITECTURA .....	5 967	9	78	14	37	6	53	2	45
ESC. NAL. DE ARTES PLASTICAS .....	1 085	8	15	2	13	6	8	2	15
FAC. DE CIENCIAS .....	4 555	20	42	26	44	17	39	8	45
FAC. DE CS. POLIT. Y SOCIALES .....	6 993	11	87	10	73	9	97	7	52
FAC. DE CONTADURIA Y ADMON. ....	14 370	31	211	42	213	31	169	24	141
FAC. DE DERECHO .....	9 102	13	120	27	99	13	80	16	42
FAC. DE ECONOMIA .....	3 916	10	64	7	50	8	57	3	44
ESC. NAL. DE ENF. Y OBSTETRICIA .....	2 206	6	23	23	22	1	9	2	6
FAC. DE FILOSOFIA Y LETRAS .....	5 657	14	59	9	57	14	42	5	39
FAC. DE INGENIERIA .....	10 166	25	140	17	108	21	102	20	56
FAC. DE MEDICINA .....	11 323	44	210	58	235	31	185	33	142
FAC. DE MEDICINA VET. Y ZOOT. ....	3 534	2	26	1	25	1	30	1	22
ESC. NAL. DE MUSICA .....	2 357	4	20	7	21	5	32	6	55
FAC. DE ODONTOLOGIA .....	4 472	5	45	16	69	20	54	11	45
FAC. DE PSICOLOGIA .....	3 112	2	44	15	33	10	42	10	21
FAC. DE QUIMICA .....	3 992	10	45	7	29	17	41	5	34
ESC. NAL. DE TRABAJO SOCIAL .....	1 692	10	23	8	24	5	21	3	12

## 4. Población escolar por zonas postales y estados circunvecinos, de primer ingreso y reingreso.

FACULTADES, ESCUELAS Y PLANTELES	TOTAL	Z O N A P O S T A L							
		1		2		3		4	
		PI	R	PI	R	PI	R	PI	R

## UNIDADES MULTIDISCIPLINARIAS

ESC. NAL. DE EST. PROF. ACATLAN .....	11 698	39	162	30	152	38	143	82	281
ESC. NAL. DE EST. PROF. ARAGON .....	12 693	77	247	87	375	50	155	13	37
FAC. DE EST. SUP. CUAUTITLAN .....	9 846	44	126	55	191	38	126	27	125
ESC. NAL. DE EST. PROF. IZTACALA .....	12 076	5	80	13	182	22	136	13	118
ESC. NAL. DE EST. PROF. ZARAGOZA .....	9 198	42	132	53	142	5	30	0	26

## COLEGIO DE CIENCIAS Y HUMANIDADES

C. C. H. LICENCIATURA .....	29	0	0	0	0	0	0	0	0
PLANTEL AZCAPOTZALCO .....	15 092	155	155	268	348	174	230	124	212
PLANTEL NAUCALPAN .....	14 706	32	204	31	286	36	207	40	133
PLANTEL ORIENTE .....	14 458	22	77	15	55	21	29	8	7
PLANTEL SUR .....	14 930	32	41	10	28	20	17	7	6
PLANTEL VALLEJO .....	14 532	84	175	199	468	110	272	94	190

## ESCUELA NACIONAL PREPARATORIA

PLANTEL 1 GABINO BARREDA .....	2 731	16	86	9	66	3	28	4	17
PLANTEL 2 ERASMO CASTELLANOS QUINTO .....	6 528	28	134	23	105	5	48	5	30
PLANTEL 3 JUSTO SIERRA .....	2 506	16	69	93	157	11	21	2	14
PLANTEL 4 VIDAL CASTAÑEDA Y NAJERA .....	4 123	21	34	7	9	9	9	12	25
PLANTEL 5 JOSE VASCONCELOS .....	10 203	14	24	3	15	2	22	8	16
PLANTEL 6 ANTONIO CASO .....	4 645	27	39	5	8	6	18	5	9
PLANTEL 7 EZEQUIEL A. CHAVEZ .....	3 956	97	129	49	58	8	11	3	6
PLANTEL 8 MIGUEL E. SCHULTZ .....	5 440	5	2	5	4	2	4	6	2
PLANTEL 9 PEDRO DE ALBA .....	6 112	34	74	62	212	59	189	49	135

## 4. Población escolar por zonas postales y estados circunvecinos, de primer ingreso y reingreso.

19

FACULTADES, ESCUELAS Y PLANTELES	Z O N A P O S T A L									
	5		6		7		8		9	
	PI	R	PI	R	PI	R	PI	R	PI	R
<b>TOTAL U.N.A.M.</b>	341	981	203	550	1 114	3 733	3 305	9 426	5 856	16 818
<b>TOTAL DE:</b>										
FACULTADES Y ESCUELAS PROFESIONALES .....	73	329	36	204	404	1 995	750	3 596	899	4 404
UNIDADES MULTIDISCIPLINARIAS .....	67	262	39	125	168	552	576	1 796	1 417	5 486
COLEGIO DE CIENCIAS Y HUMANIDADES .....	158	253	86	144	347	673	900	1 748	2 425	4 537
ESCUELA NACIONAL PREPARATORIA .....	43	137	42	77	195	513	1 079	2 286	1 115	2 391
<b>FACULTADES Y ESCUELAS PROFESIONALES</b>										
FAC. DE ARQUITECTURA .....	8	40	4	16	18	113	26	227	27	237
ESC. NAL. DE ARTES PLASTICAS .....	1	5	0	1	6	9	21	37	26	42
FAC. DE CIENCIAS .....	11	26	4	11	21	75	28	111	53	167
FAC. DE CS. POLIT. Y SOCIALES .....	1	24	0	19	17	203	26	273	44	330
FAC. DE CONTADURIA Y ADMON. ....	4	39	4	42	62	332	187	761	211	1 051
FAC. DE DERECHO .....	4	29	1	15	35	214	57	418	57	380
FAC. DE ECONOMIA .....	4	12	2	8	29	98	35	185	37	196
ESC. NAL. DE ENF. Y OBSTETRICIA .....	1	4	2	1	6	22	14	26	23	56
FAC. DE FILOSOFIA Y LETRAS .....	3	23	2	8	31	101	61	176	80	273
FAC. DE INGENIERIA .....	6	31	9	21	45	180	78	325	88	388
FAC. DE MEDICINA .....	11	45	5	24	50	247	87	507	123	564
FAC. DE MEDICINA VET. Y ZOOT. ....	3	12	1	7	14	85	29	128	11	116
ESC. NAL. DE MUSICA .....	3	5	0	1	7	35	34	53	32	87
FAC. DE ODONTOLOGIA .....	8	12	2	12	24	99	16	122	15	157
FAC. DE PSICOLOGIA .....	2	8	0	12	12	76	4	77	16	106
FAC. DE QUIMICA .....	2	12	0	5	12	90	20	113	17	150
ESC. NAL. DE TRABAJO SOCIAL .....	1	2	0	1	15	16	27	57	39	104

## 4. Población escolar por zonas postales y estados circunvecinos, de primer ingreso y reingreso.

FACULTADES, ESCUELAS Y PLANTELES	Z O N A P O S T A L									
	5		6		7		8		9	
	PI	R	PI	R	PI	R	PI	R	PI	R

**UNIDADES MULTIDISCIPLINARIAS**

ESC. NAL. DE EST. PROF. ACATLAN .....	37	145	10	46	27	201	54	331	51	229
ESC. NAL. DE EST. PROF. ARAGON .....	7	11	14	18	56	86	218	446	570	2 032
FAC. DE EST. SUP. CUAUTITLAN .....	12	42	8	23	43	88	59	159	173	323
ESC. NAL. DE EST. PROF. IZTACALA .....	10	55	3	25	11	85	10	167	19	807
ESC. NAL. DE EST. PROF. ZARAGOZA .....	1	9	4	13	31	92	235	693	604	2 095

**COLEGIO DE CIENCIAS Y HUMANIDADES**

C. C. H. LICENCIATURA .....	2	3	0	0	0	1	0	1	0	0
PLANTEL AZCAPOTZALCO .....	19	51	30	31	26	43	37	82	99	197
PLANTEL NAUCALPAN .....	93	125	10	38	55	259	120	400	905	664
PLANTEL ORIENTE .....	14	27	29	39	22	40	319	846	1 224	3 281
PLANTEL SUR .....	8	8	5	11	189	220	363	294	62	113
PLANTEL VALLEJO .....	22	39	12	25	55	110	61	125	135	282

**ESCUELA NACIONAL PREPARATORIA**

PLANTEL 1 GABINO BARREDA .....	1	9	0	18	2	30	16	80	27	133
PLANTEL 2 ERASMO CASTELLANOS QUINTO .....	1	46	3	10	16	51	418	1 097	488	1 098
PLANTEL 3 JUSTO SIERRA .....	3	4	0	1	2	13	4	17	90	246
PLANTEL 4 VIDAL CASTAÑEDA Y NAJERA .....	25	35	23	22	40	121	16	36	31	85
PLANTEL 5 JOSE VASCONCELOS .....	3	1	1	2	13	19	11	98	58	58
PLANTEL 6 ANTONIO CASO .....	3	4	2	6	72	163	77	210	42	114
PLANTEL 7 EZEQUIEL A. CHAVEZ .....	3	2	7	5	29	31	523	716	336	538
PLANTEL 8 MIGUEL E. SCHULTZ .....	2	5	2	2	6	53	10	17	14	27
PLANTEL 9 PEDRO DE ALBA .....	2	31	4	11	15	32	4	15	29	92

FACULTADES, ESCUELAS Y PLANTELES	Z O N A P O S T A L									
	10		11		12		13		14	
	PI	R	PI	R	PI	R	PI	R	PI	R
<b>TOTAL U.N.A.M.</b>	542	1 430	247	948	1 646	5 356	8 280	23 916	8 381	22 075
<b>TOTAL DE:</b>										
FACULTADES Y ESCUELAS PROFESIONALES .....	140	543	113	600	1 094	3 995	2 763	12 207	835	4 190
UNIDADES MULTIDISCIPLINARIAS .....	116	415	33	104	79	239	1 146	2 613	2 247	7 266
COLEGIO DE CIENCIAS Y HUMANIDADES .....	201	303	51	144	243	572	2 553	4 757	3 863	7 461
ESCUELA NACIONAL PREPARATORIA .....	85	169	50	100	230	550	1 818	4 339	1 436	3 158
<b>FACULTADES Y ESCUELAS PROFESIONALES</b>										
FAC. DE ARQUITECTURA .....	5	22	6	48	77	326	176	990	13	169
ESC. NAL. DE ARTES PLASTICAS .....	4	8	4	7	19	37	54	105	27	57
FAC. DE CIENCIAS .....	4	26	5	37	58	209	103	410	61	174
FAC. DE CS. POLIT. Y SOCIALES .....	5	38	4	46	87	447	177	1 041	18	272
FAC. DE CONTADURIA Y ADMON. ....	24	78	8	72	117	471	515	1 933	219	762
FAC. DE DERECHO .....	9	33	11	42	89	364	275	1 560	28	266
FAC. DE ECONOMIA .....	2	14	4	29	38	203	116	533	12	156
ESC. NAL. DE ENF. Y OBSTETRICIA .....	6	6	4	1	17	23	19	67	21	81
FAC. DE FILOSOFIA Y LETRAS .....	13	34	14	36	91	204	221	632	93	250
FAC. DE INGENIERIA .....	19	67	13	71	147	477	369	1 396	80	286
FAC. DE MEDICINA .....	24	115	15	82	91	358	322	1 449	94	939
FAC. DE MEDICINA VET. Y ZOOT. ....	0	22	3	30	44	185	99	504	15	105
ESC. NAL. DE MUSICA .....	3	6	3	6	42	62	137	326	24	97
FAC. DE ODONTOLOGIA .....	9	32	7	31	55	231	42	377	22	137
FAC. DE PSICOLOGIA .....	3	18	5	32	56	157	24	326	12	139
FAC. DE QUIMICA .....	7	20	7	25	55	217	59	425	36	138
ESC. NAL. DE TRABAJO SOCIAL .....	3	4	0	5	11	24	55	133	60	162

## 4. Población escolar por zonas postales y estados circunvecinos, de primer ingreso y reingreso.

FACULTADES, ESCUELAS Y PLANTELES	Z O N A P O S T A L									
	10		11		12		13		14	
	PI	R	PI	R	PI	R	PI	R	PI	R

## UNIDADES MULTIDISCIPLINARIAS

ESC. NAL. DE EST. PROF. ACATLAN .....	56	206	19	55	28	97	196	339	106	438
ESC. NAL. DE EST. PROF. ARAGON .....	3	18	1	5	3	24	101	248	1 034	3 180
FAC. DE EST. SUP. CUAUTITLAN .....	32	96	6	16	17	35	148	219	350	1 149
ESC. NAL. DE EST. PROF. IZTACALA .....	21	86	5	19	7	40	28	285	710	2 277
ESC. NAL. DE EST. PROF. ZARAGOZA .....	4	9	2	9	24	43	673	1 522	47	222

## COLEGIO DE CIENCIAS Y HUMANIDADES

C.C.H. LICENCIATURA .....	3	0	1	1	0	0	1	1	0	0
PLANTEL AZCAPOTZALCO .....	41	25	7	10	5	22	67	128	1 325	2 216
PLANTEL NAUCALPAN .....	135	247	31	76	8	71	70	319	121	340
PLANTEL ORIENTE .....	3	10	2	4	14	36	1 654	2 260	67	179
PLANTEL SUR .....	9	6	8	45	198	413	679	1 878	30	41
PLANTEL VALLEJO .....	10	15	2	8	18	30	82	171	2 320	4 685

## ESCUELA NACIONAL PREPARATORIA

PLANTEL 1 GABINO BARREDA .....	0	7	0	2	4	14	72	255	19	67
PLANTEL 2 ERASMO CASTELLANOS QUINTO .....	1	31	1	2	5	33	344	896	56	295
PLANTEL 3 JUSTO SIERRA .....	2	3	0	3	0	5	5	22	610	505
PLANTEL 4 VIDAL CASTAÑEDA Y NAJERA .....	65	106	31	51	12	24	13	45	8	50
PLANTEL 5 JOSE VASCONCELOS .....	0	7	5	4	20	67	710	1 502	13	22
PLANTEL 6 ANTONIO CASO .....	2	3	6	16	129	201	474	1 153	12	29
PLANTEL 7 EZEQUIEL A. CHAVEZ .....	5	3	1	3	3	9	160	354	43	79
PLANTEL 8 MIGUEL E. SCHULTZ .....	6	4	6	14	54	178	34	92	23	27
PLANTEL 9 PEDRO DE ALBA .....	4	5	0	5	3	19	6	20	652	2 084

FACULTADES, ESCUELAS Y PLANTELES	Z O N A P O S T A L									
	15		16		17		18		19	
	PI	R	PI	R	PI	R	PI	R	PI	R

**TOTAL U.N.A.M.**                      1 140    3 030        2 302    6 275        1 549    4 374        2 801    7 532        2 478    6 240

**TOTAL DE:**  
 FACULTADES Y ESCUELAS PROFESIONALES ..... 154        628            213        973            332        1 299            932        3 592            1 073        3 483  
 UNIDADES MULTIDISCIPLINARIAS ..... 265        885            736        2 464            325        1 252            296        809            78            109  
 COLEGIO DE CIENCIAS Y HUMANIDADES ..... 591        1 048            1 257        2 468            734        1 446            435        1 164            256            606  
 ESCUELA NACIONAL PREPARATORIA ..... 130        469            96            370            158            377            1 138        1 967            1 071        2 042

**FACULTADES Y ESCUELAS PROFESIONALES**

FAC. DE ARQUITECTURA ..... 1            31            4            59            5            80            43            232            53            261  
 ESC. NAL. DE ARTES PLASTICAS ..... 5            4            9            23            8            14            14            39            13            22  
 FAC. DE CIENCIAS ..... 12            32            17            43            22            45            80            183            82            195  
 FAC. DE CS. POLIT. Y SOCIALES ..... 4            44            8            67            7            47            40            270            92            273  
 FAC. DE CONTADURIA Y ADMON. .... 19            91            16            117            59            250            175            624            164            478  
 FAC. DE DERECHO ..... 5            46            3            73            37            79            80            339            121            395  
 FAC. DE ECONOMIA ..... 5            23            12            43            17            54            39            170            37            157  
 ESC. NAL. DE ENF. Y OBSTETRICIA ..... 2            17            10            20            5            24            40            68            30            63  
 FAC. DE FILOSOFIA Y LETRAS ..... 6            35            20            76            21            61            65            179            67            196  
 FAC. DE INGENIERIA ..... 19            53            40            120            23            109            81            301            113            381  
 FAC. DE MEDICINA ..... 27            147            14            87            63            255            95            404            79            298  
 FAC. DE MEDICINA VET. Y ZOOT. .... 1            10            4            25            2            24            21            133            36            145  
 ESC. NAL. DE MUSICA ..... 5            24            6            45            7            45            13            53            14            26  
 FAC. DE ODONTOLOGIA ..... 20            22            6            43            28            91            55            224            60            218  
 FAC. DE PSICOLOGIA ..... 0            16            4            45            6            39            36            174            30            152  
 FAC. DE QUIMICA ..... 12            13            17            50            12            60            42            151            61            178  
 ESC. NAL. DE TRABAJO SOCIAL ..... 11            20            23            37            10            22            13            48            21            45

## 4. Población escolar por zonas postales y estados circunvecinos, de primer ingreso y reingreso.

FACULTADES, ESCUELAS Y PLANTELES	Z O N A P O S T A L									
	15		16		17		18		19	
	PI	R	PI	R	PI	R	PI	R	PI	R

## UNIDADES MULTIDISCIPLINARIAS

ESC. NAL. DE EST. PROF. ACATLAN .....	111	312	273	935	160	647	142	486	32	28
ESC. NAL. DE EST. PROF. ARAGON .....	6	60	10	35	7	27	14	20	8	11
FAC. DE EST. SUP. CUAUTITLAN .....	71	223	214	530	85	263	75	177	17	36
ESC. NAL. DE EST. PROF. IZTACALA .....	65	260	234	946	68	288	49	104	15	21
ESC. NAL. DE EST. PROF. ZARAGOZA .....	12	30	5	18	5	27	16	22	6	13

## COLEGIO DE CIENCIAS Y HUMANIDADES

C. C. H. LICENCIATURA .....	0	0	0	0	1	0	0	0	0	0
PLANTEL AZCAPOTZALCO .....	105	331	1 038	2 032	330	763	23	62	13	20
PLANTEL NAUCALPAN .....	42	58	159	276	354	591	172	499	15	36
PLANTEL ORIENTE .....	23	27	5	5	7	4	13	38	11	16
PLANTEL SUR .....	7	3	7	14	3	14	193	514	206	511
PLANTEL VALLEJO .....	414	629	48	141	39	74	34	51	11	23

## ESCUELA NACIONAL PREPARATORIA

PLANTEL 1 GABINO BARREDA .....	0	16	7	25	4	35	4	16	1	3
PLANTEL 2 ERASMO CASTELLANOS QUINTO .....	6	125	5	28	8	35	6	27	6	8
PLANTEL 3 JUSTO SIERRA .....	9	13	3	23	4	21	1	6	1	3
PLANTEL 4 VIDAL CASTAÑEDA Y NAJERA .....	5	11	14	50	89	179	782	1 421	46	86
PLANTEL 5 JOSE VASCONCELOS .....	7	5	1	8	4	9	1	11	0	6
PLANTEL 6 ANTONIO CASO .....	1	5	1	13	7	10	11	43	17	42
PLANTEL 7 EZEQUIEL A. CHAVEZ .....	2	6	7	5	9	9	1	6	3	5
PLANTEL 8 MIGUEL E. SCHULTZ .....	0	2	2	6	3	13	329	428	996	1 884
PLANTEL 9 PEDRO DE ALBA .....	100	286	56	212	30	66	3	9	1	5



4. Población escolar por zonas postales y estados circunvecinos, de primer ingreso y reingreso.

FACULTADES, ESCUELAS Y PLANTELES	Z O N A P O S T A L								HIDALGO	
	20		21		22		23			
	PI	R	PI	R	PI	R	PI	R	PI	R

**TOTAL U.N.A.M.**                    3 894    9 092    4 143    11 324    4 443    10 090    2 592    6 039    131    349

**TOTAL DE:**  
 FACULTADES Y ESCUELAS PROFESIONALES ..... 2 079    5 539    2 344    7 275    2 126    5 596    1 129    3 389    70    164  
 UNIDADES MULTIDISCIPLINARIAS ..... 62    92    85    202    55    128    28    71    20    120  
 COLEGIO DE CIENCIAS Y HUMANIDADES ..... 1 270    2 418    625    1 363    793    1 601    348    1 033    28    41  
 ESCUELA NACIONAL PREPARATORIA ..... 483    1 043    1 089    2 484    1 469    2 765    1 087    1 546    13    24

**FACULTADES Y ESCUELAS PROFESIONALES**

FAC. DE ARQUITECTURA ..... 117    452    143    607    106    383    45    148    8    14  
 ESC. NAL. DE ARTES PLASTICAS ..... 20    48    28    53    26    47    11    35    1    2  
 FAC. DE CIENCIAS ..... 158    333    159    387    121    284    62    158    5    5  
 FAC. DE CS. POLIT. Y SOCIALES ..... 171    487    157    629    173    478    42    178    5    8  
 FAC. DE CONTADURIA Y ADMON. .... 233    586    265    869    242    777    110    358    1    11  
 FAC. DE DERECHO ..... 197    525    234    755    231    558    112    486    3    11  
 FAC. DE ECONOMIA ..... 57    239    86    318    75    198    25    109    3    14  
 ESC. NAL. DE ENF. Y OBSTETRICIA ..... 52    88    59    94    137    215    219    357    0    2  
 FAC. DE FILOSOFIA Y LETRAS ..... 179    371    146    368    116    330    75    183    12    13  
 FAC. DE INGENIERIA ..... 275    716    278    770    243    642    98    290    13    26  
 FAC. DE MEDICINA ..... 156    440    173    600    160    477    106    370    3    10  
 FAC. DE MEDICINA VET. Y ZOOT. .... 95    298    105    359    69    238    33    134    6    8  
 ESC. NAL. DE MUSICA ..... 47    55    184    291    60    130    15    46    2    5  
 FAC. DE ODONTOLOGIA ..... 105    317    112    414    116    311    67    236    1    4  
 FAC. DE PSICOLOGIA ..... 96    220    92    331    89    235    39    87    2    7  
 FAC. DE QUIMICA ..... 105    308    100    374    123    246    56    177    2    17  
 ESC. NAL. DE TRABAJO SOCIAL ..... 16    56    23    56    39    47    14    37    3    7

## 4. Población escolar por zonas postales y estados circunvecinos, de primer ingreso y reingreso.

FACULTADES, ESCUELAS Y PLANTELES	Z O N A P O S T A L								HIDALGO	
	20		21		22		23		PI	R
	PI	R	PI	R	PI	R	PI	R		

**UNIDADES MULTIDISCIPLINARIAS**

ESC. NAL. DE EST. PROF. ACATLAN .....	13	29	20	38	11	22	8	17	6	25
ESC. NAL. DE EST. PROF. ARAGON .....	16	9	9	32	7	17	2	9	4	26
FAC. DE EST. SUP. CUAUTITLAN .....	18	29	27	44	24	36	10	14	6	51
ESC. NAL. DE EST. PROF. IZTACALA .....	2	15	6	32	3	25	1	9	4	12
ESC. NAL. DE EST. PROF. ZARAGOZA .....	13	10	23	56	10	28	7	22	0	6

**COLEGIO DE CIENCIAS Y HUMANIDADES**

C.C.H. LICENCIATURA .....	0	2	1	6	0	2	0	0	0	0
PLANTEL AZCAPOTZALCO .....	10	16	10	37	12	21	14	17	6	7
PLANTEL NAUCALPAN .....	14	28	6	55	13	31	10	18	8	8
PLANTEL ORIENTE .....	35	51	43	94	40	68	39	86	1	6
PLANTEL SUR .....	1 203	2 299	547	1 120	719	1 444	276	892	2	3
PLANTEL VALLEJO .....	8	22	18	51	9	35	9	20	11	17

**ESCUELA NACIONAL PREPARATORIA**

PLANTEL 1 GABINO BARREDA .....	16	17	40	50	89	70	721	538	1	0
PLANTEL 2 ERASMO CASTELLANOS QUINTO .....	4	24	15	110	7	53	10	57	2	1
PLANTEL 3 JUSTO SIERRA .....	0	2	0	8	0	1	0	1	0	2
PLANTEL 4 VIDAL CASTAÑEDA Y NAJERA .....	25	39	5	24	3	3	0	4	4	9
PLANTEL 5 JOSE VASCONCELOS .....	27	73	745	1 504	1 295	2 421	334	854	0	3
PLANTEL 6 ANTONIO CASO .....	83	207	262	707	72	162	13	66	4	0
PLANTEL 7 EZEQUIEL A. CHAVEZ .....	0	7	6	19	0	8	8	20	0	1
PLANTEL 8 MIGUEL E. SCHULTZ .....	326	666	13	45	2	34	1	6	1	2
PLANTEL 9 PEDRO DE ALBA .....	2	8	3	17	1	13	0	0	1	6

4. Población escolar por zonas postales y estados circunvecinos, de primer ingreso y reingreso.

FACULTADES, ESCUELAS Y PLANTELES	ESTADO DE MEXICO		MORELOS		PUEBLA		TLAXCALA		NO RESPUESTA	
	PI	R	PI	R	PI	R	PI	R	PI	R

**TOTAL U.N.A.M.**

12 989    33 409    171    654    23    87    12    45    305    1 310

**TOTAL DE:**

FACULTADES Y ESCUELAS PROFESIONALES .....	1 102	4 644	118	571	12	41	4	25	207	1 048
UNIDADES MULTIDISCIPLINARIAS .....	4 538	14 241	20	38	3	22	1	13	0	108
COLEGIO DE CIENCIAS Y HUMANIDADES .....	6 135	11 878	15	28	6	7	5	2	32	73
ESCUELA NACIONAL PREPARATORIA .....	1 214	2 646	18	17	2	17	2	5	66	81

**FACULTADES Y ESCUELAS PROFESIONALES**

FAC. DE ARQUITECTURA .....	21	255	3	17	1	3	0	2	22	59
ESC. NAL. DE ARTES PLASTICAS .....	45	72	2	2	0	0	0	0	3	0
FAC. DE CIENCIAS .....	79	226	6	23	1	1	0	0	1	0
FAC. DE CS. POLIT. Y SOCIALES .....	26	249	16	46	1	4	0	3	15	35
FAC. DE CONTADURIA Y ADMON. ....	221	924	0	23	0	2	0	1	0	0
FAC. DE DERECHO .....	41	320	1	31	0	3	0	2	11	106
FAC. DE ECONOMIA .....	17	188	9	32	0	3	1	1	1	27
ESC. NAL. DE ENF. Y OBSTETRICIA .....	60	138	3	4	2	0	0	0	4	1
FAC. DE FILOSOFIA Y LETRAS .....	99	288	7	22	0	4	1	0	48	84
FAC. DE INGENIERIA .....	135	460	22	120	3	5	0	4	23	218
FAC. DE MEDICINA .....	144	703	3	27	0	6	2	3	36	345
FAC. DE MEDICINA VET. Y ZOOT. ....	13	128	16	52	0	0	0	2	9	47
ESC. NAL. DE MUSICA .....	29	112	0	2	1	1	0	0	4	22
FAC. DE ODONTOLOGIA .....	16	122	18	122	1	3	0	1	11	53
FAC. DE PSICOLOGIA .....	9	107	0	12	0	3	0	0	8	11
FAC. DE QUIMICA .....	52	156	12	29	1	3	0	5	7	25
ESC. NAL. DE TRABAJO SOCIAL .....	95	196	0	7	1	0	0	1	4	15

## 4. Población escolar por zonas postales y estados circunvecinos, de primer ingreso y reingreso.

FACULTADES, ESCUELAS Y PLANTELES	ESTADO DE MEXICO		MORELOS		PUEBLA		TLAXCALA		NO RESPUESTA	
	PI	R	PI	R	PI	R	PI	R	PI	R

**UNIDADES MULTIDISCIPLINARIAS**

ESC. NAL. DE EST. PROF. ACATLAN .....	1 277	3 483	8	5	1	4	1	6	0	0
ESC. NAL. DE EST. PROF. ARAGON .....	659	2 565	5	9	1	5	0	4	0	0
FAC. DE EST. SUP. CUAUTITLAN .....	1 065	3 071	2	6	1	3	0	1	0	17
ESC. NAL. DE EST. PROF. IZTACALA .....	917	3 647	3	14	0	5	0	1	0	91
ESC. NAL. DE EST. PROF. ZARAGOZA .....	620	1 475	2	4	0	5	0	1	0	0

**COLEGIO DE CIENCIAS Y HUMANIDADES**

C. C. H. LICENCIATURA .....	0	0	0	0	0	0	0	0	0	3
PLANTEL AZCAPOTZALCO .....	1 284	2 773	2	4	1	1	2	0	0	31
PLANTEL NAUCALPAN .....	2 710	4 533	7	6	0	0	1	0	0	0
PLANTEL ORIENTE .....	1 099	2 427	2	4	4	3	1	2	0	0
PLANTEL SUR .....	52	79	2	6	1	1	0	0	32	39
PLANTEL VALLEJO .....	990	2 066	2	8	0	2	1	0	0	0

**ESCUELA NACIONAL PREPARATORIA**

PLANTEL 1 GABINO BARREDA .....	31	59	1	0	0	1	0	1	0	0
PLANTEL 2 ERASMO CASTELLANOS QUINTO .....	200	507	1	1	1	7	0	4	0	0
PLANTEL 3 JUSTO SIERRA .....	187	302	0	0	0	0	0	0	0	1
PLANTEL 4 VIDAL CASTAÑEDA Y NAJERA .....	111	243	3	1	0	1	0	0	0	0
PLANTEL 5 JOSE VASCONCELOS .....	12	63	5	2	0	5	0	0	49	41
PLANTEL 6 ANTONIO CASO .....	10	33	0	1	0	2	0	0	5	33
PLANTEL 7 EZEQUIEL A. CHAVEZ .....	266	353	0	0	0	0	2	0	0	2
PLANTEL 8 MIGUEL E. SCHULTZ .....	26	34	0	1	1	1	0	0	8	4
PLANTEL 9 PEDRO DE ALBA .....	371	1 052	8	11	0	0	0	0	4	0

5. Población escolar de nivel licenciatura y técnico por grupos de edad, de primer ingreso y reingreso por sexo.

FACULTADES, ESCUELAS Y PLANTELES	T O T A L G E N E R A L					
	TOTAL	HASTA 17 AÑOS	DE 18 AÑOS	DE 19 AÑOS	DE 20 AÑOS	DE 21 AÑOS
<b>TOTAL U.N.A.M.</b>	150 039	3 562	10 677	16 131	20 231	20 461
<b>TOTAL DE:</b>						
FACULTADES Y ESCUELAS PROFESIONALES .....	94 499	1 788	6 458	9 637	12 464	12 429
UNIDADES MULTIDISCIPLINARIAS .....	55 511	1 774	4 218	6 490	7 764	8 020
COLEGIO DE CIENCIAS Y HUMANIDADES .....	29	0	1	4	3	12
<b>FACULTADES Y ESCUELAS PROFESIONALES</b>						
FAC. DE ARQUITECTURA .....	5 967	44	310	454	663	664
ESC. NAL. DE ARTES PLASTICAS .....	1 085	13	118	147	176	149
FAC. DE CIENCIAS .....	4 555	102	499	704	749	685
FAC. DE CS. POLIT. Y SOCIALES .....	6 993	64	322	530	921	832
FAC. DE CONTADURIA Y ADMON. ....	14 370	116	914	1 437	1 926	1 870
FAC. DE DERECHO .....	9 102	80	494	824	1 109	1 210
FAC. DE ECONOMIA .....	3 916	30	151	246	365	437
ESC. NAL. DE ENF. Y OBSTETRICIA .....	2 206	615	259	227	213	178
FAC. DE FILOSOFIA Y LETRAS .....	5 657	66	339	620	781	790
FAC. DE INGENIERIA .....	10 166	153	943	1 316	1 582	1 338
FAC. DE MEDICINA .....	11 323	133	769	1 100	1 427	1 535
FAC. DE MEDICINA VET. Y ZOOT. ....	3 534	32	233	366	474	514
ESC. NAL. DE MUSICA .....	2 357	169	59	73	87	71
FAC. DE ODONTOLOGIA .....	4 472	34	309	497	719	781
FAC. DE PSICOLOGIA .....	3 112	33	204	327	383	449
FAC. DE QUIMICA .....	3 992	80	430	556	616	616
ESC. NAL. DE TRABAJO SOCIAL .....	1 692	24	105	213	273	310

5. Población escolar de nivel licenciatura y técnico por grupos de edad, de primer ingreso y reingreso por sexo.

FACULTADES, ESCUELAS Y PLANTELES	T O T A L   G E N E R A L				
	TOTAL	HASTA 17 AÑOS	DE 18 AÑOS	DE 19 AÑOS	DE 20 AÑOS

**UNIDADES MULTIDISCIPLINARIAS**

ESC. NAL. DE EST. PROF. ACATLAN .....	11 698	152	879	1 248	1 611	1 592
ESC. NAL. DE EST. PROF. ARAGON .....	12 693	109	735	1 463	1 764	1 922
FAC. DE EST. SUP. CUAUTITLAN .....	9 846	163	844	1 247	1 438	1 473
ESC. NAL. DE EST. PROF. IZTACALA .....	12 076	682	941	1 392	1 639	1 699
ESC. NAL. DE EST. PROF. ZARAGOZA .....	9 198	668	819	1 140	1 312	1 334

**COLEGIO DE CIENCIAS Y HUMANIDADES**

C.C.H. LICENCIATURA .....	29	0	1	4	3	12
---------------------------	----	---	---	---	---	----

5. Población escolar de nivel licenciatura y técnico por grupos de edad, de primer ingreso y reingreso por sexo.

FACULTADES, ESCUELAS Y PLANTELES	T O T A L G E N E R A L					
	DE 22 AÑOS	DE 23 AÑOS	DE 24 AÑOS	DE 25 A 27 AÑOS	DE 28 Y MAS AÑOS	NO RESPUESTA
<b>TOTAL U.N.A.M.</b>	18 898	15 117	11 347	18 782	3 107	11 726
<b>TOTAL DE:</b>						
FACULTADES Y ESCUELAS PROFESIONALES .....	11 718	9 592	7 281	12 562	2 034	8 536
UNIDADES MULTIDISCIPLINARIAS .....	7 173	5 524	4 066	6 220	1 073	3 189
COLEGIO DE CIENCIAS Y HUMANIDADES .....	7	1	0	0	0	1
<b>FACULTADES Y ESCUELAS PROFESIONALES</b>						
FAC. DE ARQUITECTURA .....	672	626	555	1 217	212	550
ESC. NAL. DE ARTES PLASTICAS .....	133	99	70	101	15	64
FAC. DE CIENCIAS .....	535	410	288	377	38	168
FAC. DE CS. POLIT. Y SOCIALES .....	859	729	578	1 127	188	843
FAC. DE CONTADURIA Y ADMON. ....	1 901	1 475	1 180	2 089	357	1 105
FAC. DE DERECHO .....	1 153	999	726	1 391	213	903
FAC. DE ECONOMIA .....	455	403	387	806	167	469
ESC. NAL. DE ENF. Y OBSTETRICIA .....	136	115	82	155	31	195
FAC. DE FILOSOFIA Y LETRAS .....	642	555	396	694	135	639
FAC. DE INGENIERIA .....	1 260	967	747	1 237	152	471
FAC. DE MEDICINA .....	1 478	1 365	950	1 559	235	772
FAC. DE MEDICINA VET. Y ZOOT. ....	535	391	318	449	50	172
ESC. NAL. DE MUSICA .....	78	64	64	107	13	1 572
FAC. DE ODONTOLOGIA .....	625	442	292	432	90	251
FAC. DE PSICOLOGIA .....	426	355	230	398	74	233
FAC. DE QUIMICA .....	578	430	295	295	39	57
ESC. NAL. DE TRABAJO SOCIAL .....	252	167	123	128	25	72

5. Población escolar de nivel licenciatura y técnico por grupos de edad, de primer ingreso y reingreso por sexo.

FACULTADES, ESCUELAS Y PLANTELES	T O T A L G E N E R A L					NO RESPUESTA
	DE 22 AÑOS	DE 23 AÑOS	DE 24 AÑOS	DE 25 A 27 AÑOS	DE 28 Y MAS AÑOS	

**UNIDADES MULTIDISCIPLINARIAS**

ESC. NAL. DE EST. PROF. ACATLAN .....	1 466	1 146	831	1 453	399	921
ESC. NAL. DE EST. PROF. ARAGON .....	1 712	1 317	1 059	1 535	250	827
FAC. DE EST. SUP. CUAUTITLAN .....	1 241	982	746	1 134	138	440
ESC. NAL. DE EST. PROF. IZTACALA .....	1 530	1 228	867	1 306	169	623
ESC. NAL. DE EST. PROF. ZARAGOZA .....	1 224	851	563	792	117	378

**COLEGIO DE CIENCIAS Y HUMANIDADES**

C.C.H. LICENCIATURA .....	7	1	0	0	0	1
---------------------------	---	---	---	---	---	---



5. Población escolar de nivel licenciatura y técnico por grupos de edad, de primer ingreso y reingreso por sexo.

FACULTADES, ESCUELAS Y PLANTELES	H A S T A 1 7 A Ñ O S						D E 1 8 A Ñ O S					
	PRIMER INGRESO			REINGRESO			PRIMER INGRESO			REINGRESO		
	H	M	NR	H	M	NR	H	M	NR	H	M	NR
<b>TOTAL U.N.A.M.</b>	768	1 745	26	133	877	13	3 944	3 993	24	1 065	1 629	22
<b>TOTAL DE:</b>												
FACULTADES Y ESCUELAS PROFESIONALES ....	494	812	14	108	356	4	2 485	2 404	12	689	857	11
UNIDADES MULTIDISCIPLINARIAS .....	274	933	12	25	521	9	1 459	1 588	12	376	772	11
COLEGIO DE CIENCIAS Y HUMANIDADES .....	0	0	0	0	0	0	0	1	0	0	0	0
<b>FACULTADES Y ESCUELAS PROFESIONALES</b>												
FAC. DE ARQUITECTURA .....	32	12	0	0	0	0	172	88	0	38	12	0
ESC. NAL. DE ARTES PLASTICAS .....	4	8	0	1	0	0	45	52	0	10	11	0
FAC. DE CIENCIAS .....	39	62	0	0	1	0	183	232	0	34	50	0
FAC. DE CS. POLIT. Y SOCIALES .....	23	39	0	1	1	0	96	163	2	17	44	0
FAC. DE CONTADURIA Y ADMON. ....	47	60	2	3	4	0	346	403	1	57	107	0
FAC. DE DERECHO .....	22	25	1	18	14	0	183	132	0	101	77	1
FAC. DE ECONOMIA .....	16	12	0	2	0	0	76	51	0	13	11	0
ESC. NAL. DE ENF. Y OBSTETRICIA .....	17	315	8	6	265	4	6	75	0	7	165	6
FAC. DE FILOSOFIA Y LETRAS .....	16	49	0	0	1	0	81	206	2	15	35	0
FAC. DE INGENIERIA .....	124	26	1	2	0	0	665	113	1	140	22	2
FAC. DE MEDICINA .....	56	64	1	7	5	0	231	272	2	124	140	0
FAC. DE MEDICINA VET. Y ZOOT. ....	22	10	0	0	0	0	132	55	1	31	14	0
ESC. NAL. DE MUSICA .....	26	16	0	66	61	0	13	7	0	26	13	0
FAC. DE ODONTOLOGIA .....	9	22	1	1	1	0	54	183	2	21	47	2
FAC. DE PSICOLOGIA .....	5	27	0	0	1	0	20	125	0	10	49	0
FAC. DE QUIMICA .....	34	43	0	1	2	0	175	166	0	45	44	0
ESC. NAL. DE TRABAJO SOCIAL .....	2	22	0	0	0	0	7	81	1	0	16	0

## 5. Población escolar de nivel licenciatura y técnico por grupos de edad, de primer ingreso y reingreso por sexo.

FACULTADES, ESCUELAS Y PLANTELES	H A S T A 17 A Ñ O S						D E 18 A Ñ O S					
	PRIMER INGRESO			REINGRESO			PRIMER INGRESO			REINGRESO		
	H	M	NR	H	M	NR	H	M	NR	H	M	NR

## UNIDADES MULTIDISCIPLINARIAS

ESC. NAL. DE EST. PROF. ACATLAN .....	63	81	0	4	4	0	343	358	3	86	88	1
ESC. NAL. DE EST. PROF. ARAGON .....	50	52	0	4	3	0	341	252	3	72	66	1
FAC. DE EST. SUP. CUAUTITLAN .....	88	66	2	4	3	0	444	277	2	71	50	0
ESC. NAL. DE EST. PROF. IZTACALA .....	24	378	2	9	264	5	142	342	2	99	349	7
ESC. NAL. DE EST. PROF. ZARAGOZA .....	49	356	8	4	247	4	189	359	2	48	219	2

## COLEGIO DE CIENCIAS Y HUMANIDADES

C.C.H. LICENCIATURA .....	0	0	0	0	0	0	0	1	0	0	0	0
---------------------------	---	---	---	---	---	---	---	---	---	---	---	---

5. Población escolar de nivel licenciatura y técnico por grupos de edad, de primer ingreso y reingreso por sexo.

FACULTADES, ESCUELAS Y PLANTELES	D E 1 9 A Ñ O S						D E 2 0 A Ñ O S					
	PRIMER INGRESO			REINGRESO			PRIMER INGRESO			REINGRESO		
	H	M	NR	H	M	NR	H	M	NR	H	M	NR
<b>TOTAL U.N.A.M.</b>	3 613	2 885	37	4 837	4 698	61	2 815	1 681	28	8 690	6 888	129
<b>TOTAL DE:</b>												
FACULTADES Y ESCUELAS PROFESIONALES . . . .	2 229	1 658	24	2 999	2 690	37	1 674	967	20	5 555	4 168	80
UNIDADES MULTIDISCIPLINARIAS . . . . .	1 384	1 225	13	1 837	2 007	24	1 141	712	8	3 134	2 720	49
COLEGIO DE CIENCIAS Y HUMANIDADES . . . . .	0	2	0	1	1	0	0	2	0	1	0	0
<b>FACULTADES Y ESCUELAS PROFESIONALES</b>												
FAC. DE ARQUITECTURA . . . . .	152	51	1	186	63	1	122	30	1	380	129	1
ESC. NAL. DE ARTES PLASTICAS . . . . .	36	38	0	37	36	0	38	26	0	67	45	0
FAC. DE CIENCIAS . . . . .	151	95	4	237	216	1	114	36	0	316	282	1
FAC. DE CS. POLIT. Y SOCIALES . . . . .	107	122	1	126	171	3	107	61	6	345	384	18
FAC. DE CONTADURIA Y ADMON. . . . .	366	268	1	367	433	2	289	145	4	863	618	7
FAC. DE DERECHO . . . . .	213	127	1	284	199	0	165	87	0	512	340	5
FAC. DE ECONOMIA . . . . .	79	39	0	84	44	0	70	23	0	183	87	2
ESC. NAL. DE ENF. Y OBSTETRICIA . . . . .	12	64	4	7	138	2	9	54	1	17	130	2
FAC. DE FILOSOFIA Y LETRAS . . . . .	81	223	3	85	228	0	89	143	2	141	403	3
FAC. DE INGENIERIA . . . . .	456	48	2	709	93	8	280	26	1	1 146	115	14
FAC. DE MEDICINA . . . . .	208	157	6	367	352	10	171	103	3	656	481	13
FAC. DE MEDICINA VET. Y ZOOT. . . . .	115	42	0	151	56	2	78	16	0	283	95	2
ESC. NAL. DE MUSICA . . . . .	16	8	0	29	20	0	13	8	0	42	24	0
FAC. DE ODONTOLOGIA . . . . .	66	103	1	97	228	2	46	69	0	229	373	2
FAC. DE PSICOLOGIA . . . . .	34	92	0	42	166	3	22	50	1	42	264	4
FAC. DE QUIMICA . . . . .	142	59	0	189	164	2	49	21	0	321	221	4
ESC. NAL. DE TRABAJO SOCIAL . . . . .	5	122	0	2	83	1	12	69	1	12	177	2

## 5. Población escolar de nivel licenciatura y técnico por grupos de edad, de primer ingreso y reingreso por sexo.

FACULTADES, ESCUELAS Y PLANTELES	D E 1 9 A Ñ O S						D E 2 0 A Ñ O S					
	PRIMER INGRESO			REINGRESO			PRIMER INGRESO			REINGRESO		
	H	M	NR	H	M	NR	H	M	NR	H	M	NR

## UNIDADES MULTIDISCIPLINARIAS

ESC. NAL. DE EST. PROF. ACATLAN .....	291	264	2	337	347	7	260	164	1	677	497	12
ESC. NAL. DE EST. PROF. ARAGON .....	373	253	1	527	307	2	320	145	2	853	439	5
FAC. DE EST. SUP. CUAUTITLAN .....	417	184	3	412	228	3	316	74	1	691	354	2
ESC. NAL. DE EST. PROF. IZTACALA .....	130	245	1	311	695	10	107	154	0	531	828	19
ESC. NAL. DE EST. PROF. ZARAGOZA .....	173	279	6	250	430	2	138	175	4	382	602	11

## COLEGIO DE CIENCIAS Y HUMANIDADES

C.C.H. LICENCIATURA .....	0	2	0	1	1	0	0	2	0	1	0	0
---------------------------	---	---	---	---	---	---	---	---	---	---	---	---

5. Población escolar de nivel licenciatura y técnico por grupos de edad, de primer ingreso y reingreso por sexo.

FACULTADES, ESCUELAS Y PLANTELES	D E 2 1 A Ñ O S						D E 2 2 A Ñ O S					
	PRIMER INGRESO			REINGRESO			PRIMER INGRESO			REINGRESO		
	H	M	NR	H	M	NR	H	M	NR	H	M	NR
<b>TOTAL U.N.A.M.</b>	2 009	1 009	29	9 963	7 300	151	1 346	631	28	10 389	6 308	196
<b>TOTAL DE:</b>												
<b>FACULTADES Y ESCUELAS PROFESIONALES</b> .....	1 186	600	18	6 131	4 404	90	810	373	17	6 493	3 901	124
<b>UNIDADES MULTIDISCIPLINARIAS</b> .....	819	409	11	3 829	2 891	61	536	258	11	3 892	2 404	72
<b>COLEGIO DE CIENCIAS Y HUMANIDADES</b> .....	4	0	0	3	5	0	0	0	0	4	3	0
<b>FACULTADES Y ESCUELAS PROFESIONALES</b>												
<b>FAC. DE ARQUITECTURA</b> .....	86	10	0	433	130	5	56	12	1	469	132	2
<b>ESC. NAL. DE ARTES PLASTICAS</b> .....	28	9	0	70	42	0	23	9	0	60	41	0
<b>FAC. DE CIENCIAS</b> .....	67	20	0	337	259	2	44	19	0	261	211	0
<b>FAC. DE CS. POLIT. Y SOCIALES</b> .....	80	36	1	334	379	2	45	28	3	389	382	12
<b>FAC. DE CONTADURIA Y ADMON.</b> .....	207	64	2	929	664	4	147	50	2	1 162	536	4
<b>FAC. DE DERECHO</b> .....	143	48	1	622	394	2	95	28	0	664	361	5
<b>FAC. DE ECONOMIA</b> .....	48	27	0	253	108	1	44	15	0	280	112	4
<b>ESC. NAL. DE ENF. Y OBSTETRICIA</b> .....	5	42	1	17	109	4	6	20	0	14	92	4
<b>FAC. DE FILOSOFIA Y LETRAS</b> .....	57	93	2	199	429	10	46	50	3	161	371	11
<b>FAC. DE INGENIERIA</b> .....	159	9	0	1 072	81	17	100	6	0	1 087	55	12
<b>FAC. DE MEDICINA</b> .....	130	67	7	791	518	22	88	45	7	817	480	41
<b>FAC. DE MEDICINA VET. Y ZOOT.</b> .....	40	13	0	349	104	8	29	5	0	381	112	8
<b>ESC. NAL. DE MUSICA</b> .....	12	6	0	31	22	0	14	2	0	39	23	0
<b>FAC. DE ODONTOLOGIA</b> .....	46	55	3	240	431	6	22	30	0	247	319	7
<b>FAC. DE PSICOLOGIA</b> .....	28	37	0	87	292	5	12	20	1	106	281	6
<b>FAC. DE QUIMICA</b> .....	39	18	1	341	216	1	29	8	0	330	205	6
<b>ESC. NAL. DE TRABAJO SOCIAL</b> .....	11	46	0	26	226	1	10	26	0	26	188	2

5. Población escolar de nivel licenciatura y técnico por grupos de edad, de primer ingreso y reingreso por sexo.

FACULTADES, ESCUELAS Y PLANTELES	DE 21 AÑOS						DE 22 AÑOS					
	PRIMER INGRESO			REINGRESO			PRIMER INGRESO			REINGRESO		
	H	M	NR	H	M	NR	H	M	NR	H	M	NR

**UNIDADES MULTIDISCIPLINARIAS**

ESC. NAL. DE EST. PROF. ACATLAN .....	204	71	3	761	542	11	123	33	2	814	483	11
ESC. NAL. DE EST. PROF. ARAGON .....	246	94	4	1 117	455	6	172	66	1	1 059	401	13
FAC. DE EST. SUP. CUAUTITLAN .....	217	45	2	855	346	8	118	15	1	837	264	6
ESC. NAL. DE EST. PROF. IZTACALA .....	74	98	1	641	858	27	57	75	2	690	683	23
ESC. NAL. DE EST. PROF. ZARAGOZA .....	78	101	1	455	690	9	66	69	5	492	573	19

**COLEGIO DE CIENCIAS Y HUMANIDADES**

C.C.H. LICENCIATURA .....	4	0	0	3	5	0	0	0	0	4	3	0
---------------------------	---	---	---	---	---	---	---	---	---	---	---	---

5. Población escolar de nivel licenciatura y técnico por grupos de edad, de primer ingreso y reingreso por sexo.

FACULTADES, ESCUELAS Y PLANTELES	DE 23 AÑOS						DE 24 AÑOS					
	PRIMER INGRESO			REINGRESO			PRIMER INGRESO			REINGRESO		
	H	M	NR	H	M	NR	H	M	NR	H	M	NR
<b>TOTAL U.N.A.M.</b>	902	460	18	9 052	4 505	180	638	344	11	7 319	2 881	154
<b>TOTAL DE:</b>												
FACULTADES Y ESCUELAS PROFESIONALES .....	556	276	12	5 763	2 872	113	380	200	6	4 710	1 896	89
UNIDADES MULTIDISCIPLINARIAS .....	346	184	6	3 289	1 632	67	258	144	5	2 609	985	65
COLEGIO DE CIENCIAS Y HUMANIDADES .....	0	0	0	0	1	0	0	0	0	0	0	0
<b>FACULTADES Y ESCUELAS PROFESIONALES</b>												
FAC. DE ARQUITECTURA .....	28	5	0	481	105	7	19	3	0	447	81	5
ESC. NAL. DE ARTES PLASTICAS .....	12	1	0	65	21	0	4	2	0	48	16	0
FAC. DE CIENCIAS .....	28	8	0	234	140	0	19	4	0	184	80	1
FAC. DE CS. POLIT. Y SOCIALES .....	35	19	0	382	291	2	22	13	0	325	215	3
FAC. DE CONTADURIA Y ADMON. ....	94	46	2	968	359	6	52	28	1	845	247	7
FAC. DE DERECHO .....	63	23	1	627	281	4	51	20	2	482	170	1
FAC. DE ECONOMIA .....	34	6	0	268	93	2	34	9	0	270	73	1
ESC. NAL. DE ENF. Y OBSTETRICIA .....	5	12	1	12	79	6	3	18	0	11	45	5
FAC. DE FILOSOFIA Y LETRAS .....	38	46	2	201	256	12	26	32	2	144	185	7
FAC. DE INGENIERIA .....	60	4	0	842	43	18	45	7	0	643	36	16
FAC. DE MEDICINA .....	77	30	6	792	418	42	58	17	1	595	253	26
FAC. DE MEDICINA VET. Y ZOOT. ....	23	4	0	284	74	6	8	3	0	254	53	0
ESC. NAL. DE MUSICA .....	9	2	0	38	15	0	9	2	0	39	14	0
FAC. DE ODONTOLOGIA .....	18	15	0	197	208	4	13	19	0	129	126	5
FAC. DE PSICOLOGIA .....	13	22	0	103	216	1	8	11	0	81	124	6
FAC. DE QUIMICA .....	11	6	0	256	154	3	7	2	0	194	90	2
ESC. NAL. DE TRABAJO SOCIAL .....	8	27	0	13	119	0	2	10	0	19	88	4

5. Población escolar de nivel licenciatura y técnico por grupos de edad, de primer ingreso y reingreso por sexo.

FACULTADES, ESCUELAS Y PLANTELES	D E 2 3 A Ñ O S						D E 2 4 A Ñ O S					
	PRIMER INGRESO			REINGRESO			PRIMER INGRESO			REINGRESO		
	H	M	NR	H	M	NR	H	M	NR	H	M	NR

**UNIDADES MULTIDISCIPLINARIAS**

ESC. NAL. DE EST. PROF. ACATLAN .....	86	30	1	743	276	10	49	29	0	594	148	11
ESC. NAL. DE EST. PROF. ARAGON .....	108	45	2	873	276	13	85	31	1	772	161	9
FAC. DE EST. SUP. CUAUTITLAN .....	77	13	0	700	183	9	53	13	1	553	112	14
ESC. NAL. DE EST. PROF. IZTACALA .....	32	45	2	583	537	24	41	29	2	437	339	19
ESC. NAL. DE EST. PROF. ZARAGOZA .....	43	51	1	385	360	11	30	42	1	253	225	12

**COLEGIO DE CIENCIAS Y HUMANIDADES**

C.C.H. LICENCIATURA .....	0	0	0	0	1	0	0	0	0	0	0	0
---------------------------	---	---	---	---	---	---	---	---	---	---	---	---



5. Población escolar de nivel licenciatura y técnico por grupos de edad, de primer ingreso y reingreso por sexo.

FACULTADES, ESCUELAS Y PLANTELES	DE 25 A 27 AÑOS						DE 28 Y MAS AÑOS					
	PRIMER INGRESO			REINGRESO			PRIMER INGRESO			REINGRESO		
	H	M	NR	H	M	NR	H	M	NR	H	M	NR
<b>TOTAL U.N.A.M.</b>	1 076	597	37	12 513	4 295	264	201	152	3	2 000	699	52
<b>TOTAL DE:</b>												
FACULTADES Y ESCUELAS PROFESIONALES .....	666	354	27	8 382	2 955	178	111	81	2	1 339	466	35
UNIDADES MULTIDISCIPLINARIAS .....	410	243	10	4 131	1 340	86	90	71	1	661	233	17
COLEGIO DE CIENCIAS Y HUMANIDADES .....	0	0	0	0	0	0	0	0	0	0	0	0
<b>FACULTADES Y ESCUELAS PROFESIONALES</b>												
FAC. DE ARQUITECTURA .....	43	4	1	1 017	147	5	5	4	0	180	22	1
ESC. NAL. DE ARTES PLASTICAS .....	15	6	0	63	17	0	0	2	0	10	3	0
FAC. DE CIENCIAS .....	28	15	0	240	93	1	7	3	0	20	8	0
FAC. DE CS. POLIT. Y SOCIALES .....	32	33	1	634	423	4	10	7	0	109	58	4
FAC. DE CONTADURIA Y ADMON. ....	136	48	6	1 515	367	17	16	10	0	279	50	2
FAC. DE DERECHO .....	92	35	1	972	281	10	14	8	0	149	41	1
FAC. DE ECONOMIA .....	56	12	1	585	145	7	7	1	0	127	31	1
ESC. NAL. DE ENF. Y OBSTETRICIA .....	2	22	3	14	107	7	0	4	0	4	21	2
FAC. DE FILOSOFIA Y LETRAS .....	39	49	2	287	303	14	9	12	1	45	63	5
FAC. DE INGENIERIA .....	79	3	0	1 078	52	25	13	2	0	128	5	4
FAC. DE MEDICINA .....	66	42	9	1 017	361	64	12	6	0	159	46	12
FAC. DE MEDICINA VET. Y ZOOT. ....	17	4	1	363	58	6	1	2	0	37	10	0
ESC. NAL. DE MUSICA .....	17	7	0	63	20	0	3	2	0	5	3	0
FAC. DE ODONTOLOGIA .....	13	28	0	182	200	9	4	6	1	37	40	2
FAC. DE PSICOLOGIA .....	9	18	1	128	240	2	2	6	0	20	45	1
FAC. DE QUIMICA .....	16	12	0	196	66	5	6	0	0	25	8	0
ESC. NAL. DE TRABAJO SOCIAL .....	6	16	1	28	75	2	2	6	0	5	12	0



5. Población escolar de nivel licenciatura y técnico por grupos de edad, de primer ingreso y reingreso por sexo.

FACULTADES, ESCUELAS Y PLANTELES	NO RESPUESTA					
	PRIMER INGRESO			REINGRESO		
	H	M	NR	H	M	NR

TOTAL U.N.A.M.	1 071	853	56	6 221	3 228	297
TOTAL DE:						
FACULTADES Y ESCUELAS PROFESIONALES .....	749	621	50	4 471	2 410	235
UNIDADES MULTIDISCIPLINARIAS .....	322	232	6	1 750	817	62
COLEGIO DE CIENCIAS Y HUMANIDADES .....	0	0	0	0	1	0

FACULTADES Y ESCUELAS PROFESIONALES

FAC. DE ARQUITECTURA .....	21	3	1	470	49	6
ESC. NAL. DE ARTES PLASTICAS .....	6	1	0	32	24	1
FAC. DE CIENCIAS .....	30	16	0	88	34	0
FAC. DE CS. POLIT. Y SOCIALES .....	35	28	18	455	274	33
FAC. DE CONTADURIA Y ADMON. ....	85	51	5	759	194	11
FAC. DE DERECHO .....	95	33	2	553	214	6
FAC. DE ECONOMIA .....	21	10	0	332	94	12
ESC. NAL. DE ENF. Y OBSTETRICIA .....	7	46	6	3	120	13
FAC. DE FILOSOFIA Y LETRAS .....	42	64	3	202	308	20
FAC. DE INGENIERIA .....	67	4	2	340	28	30
FAC. DE MEDICINA .....	57	40	10	418	179	68
FAC. DE MEDICINA VET. Y ZOOT. ....	11	2	0	130	18	11
ESC. NAL. DE MUSICA .....	242	259	1	509	554	7
FAC. DE ODONTOLOGIA .....	15	22	2	93	110	9
FAC. DE PSICOLOGIA .....	5	23	0	48	153	4
FAC. DE QUIMICA .....	8	4	0	32	12	1
ESC. NAL. DE TRABAJO SOCIAL .....	2	15	0	7	45	3

5. Población escolar de nivel licenciatura y técnico por grupos de edad, de primer ingreso y reingreso por sexo.

FACULTADES, ESCUELAS Y PLANTELES	NO RESPUESTA					
	PRIMER INGRESO			REINGRESO		
	H	M	NR	H	M	NR

**UNIDADES MULTIDISCIPLINARIAS**

ESC. NAL. DE EST. PROF. ACATLAN .....	114	48	1	531	212	15
ESC. NAL. DE EST. PROF. ARAGON .....	89	41	2	542	135	18
FAC. DE EST. SUP. CUAUTITLAN .....	58	22	1	304	49	6
ESC. NAL. DE EST. PROF. IZTACALA .....	33	71	1	235	267	16
ESC. NAL. DE EST. PROF. ZARAGOZA .....	28	50	1	138	154	7

**COLEGIO DE CIENCIAS Y HUMANIDADES**

C.C.H. LICENCIATURA .....	0	0	0	0	1	0
---------------------------	---	---	---	---	---	---

6. Población escolar de nivel bachillerato por grupos de edad, de primer ingreso y reingreso por sexo.

P L A N T E L E S	T O T A L   G E N E R A L					
	TOTAL	HASTA 15 AÑOS	16 AÑOS	17 AÑOS	18 AÑOS	19 AÑOS
<b>TOTAL NIVEL BACHILLERATO</b>	119 962	16 879	24 257	26 090	18 717	10 899
<b>TOTAL DE:</b>						
COLEGIO DE CIENCIAS Y HUMANIDADES .....	73 718	9 739	14 753	16 518	12 156	7 194
ESCUELA NACIONAL PREPARATORIA .....	46 244	7 140	9 504	9 572	6 561	3 705
<b>COLEGIO DE CIENCIAS Y HUMANIDADES</b>						
PLANTEL AZCAPOTZALCO .....	15 092	2 163	3 154	3 353	2 424	1 425
PLANTEL NAUCALPAN .....	14 706	2 257	3 213	3 614	2 421	1 302
PLANTEL ORIENTE .....	14 458	1 740	2 687	3 181	2 502	1 534
PLANTEL SUR .....	14 930	1 854	3 027	3 338	2 465	1 436
PLANTEL VALLEJO .....	14 532	1 725	2 672	3 032	2 344	1 497
<b>ESCUELA NACIONAL PREPARATORIA</b>						
PLANTEL 1 GABINO BARREDA .....	2 731	561	686	518	345	182
PLANTEL 2 ERASMO CASTELLANOS QUINTO .....	6 528	846	1 020	1 053	795	466
PLANTEL 3 JUSTO SIERRA .....	2 506	393	479	443	294	212
PLANTEL 4 VIDAL CASTAÑEDA Y NAJERA .....	4 123	507	847	845	626	389
PLANTEL 5 JOSE VASCONCELOS .....	10 203	1 733	2 222	2 512	1 676	842
PLANTEL 6 ANTONIO CASO .....	4 645	664	1 057	996	536	332
PLANTEL 7 EZEQUIEL A. CHAVEZ .....	3 956	570	857	896	607	341
PLANTEL 8 MIGUEL E. SCHULTZ .....	5 440	792	1 197	1 242	909	454
PLANTEL 9 PEDRO DE ALBA .....	6 112	1 074	1 139	1 067	773	487

6. Población escolar de nivel bachillerato por grupos de edad, de primer ingreso y reingreso por sexo.

P L A N T E L E S	T O T A L   G E N E R A L				
	20 AÑOS	21 AÑOS	22 A 24 AÑOS	25 Y MAS AÑOS	NO RESPUESTA
<b>TOTAL NIVEL BACHILLERATO</b>	6 223	3 483	5 006	2 594	5 814
<b>TOTAL DE:</b>					
COLEGIO DE CIENCIAS Y HUMANIDADES .....	3 978	2 214	2 925	1 348	2 893
ESCUELA NACIONAL PREPARATORIA .....	2 245	1 269	2 081	1 246	2 921
<b>COLEGIO DE CIENCIAS Y HUMANIDADES</b>					
PLANTEL AZCAPOTZALCO .....	764	396	529	224	660
PLANTEL NAUCALPAN .....	656	300	347	134	462
PLANTEL ORIENTE .....	860	473	659	288	534
PLANTEL SUR .....	822	443	576	292	677
PLANTEL VALLEJO .....	876	602	814	410	560
<b>ESCUELA NACIONAL PREPARATORIA</b>					
PLANTEL 1 GABINO BARREDA .....	103	48	81	56	151
PLANTEL 2 ERASMO CASTELLANOS QUINTO .....	293	214	319	211	1 311
PLANTEL 3 JUSTO SIERRA .....	162	103	195	101	124
PLANTEL 4 VIDAL CASTAÑEDA Y NAJERA .....	230	135	253	125	166
PLANTEL 5 JOSE VASCONCELOS .....	433	215	264	138	168
PLANTEL 6 ANTONIO CASO .....	218	123	260	187	272
PLANTEL 7 EZEQUIEL A. CHAVEZ .....	194	80	136	70	205
PLANTEL 8 MIGUEL E. SCHULTZ .....	276	112	167	99	192
PLANTEL 9 PEDRO DE ALBA .....	336	239	406	259	332

P L A N T E L E S	HASTA 15 AÑOS						DE 16 AÑOS					
	PRIMER INGRESO			REINGRESO			PRIMER INGRESO			REINGRESO		
	H	M	N.R.	H	M	N.R.	H	M	N.R.	H	M	N.R.
<b>TOTAL NIVEL BACHILLERATO</b>	7 712	6 108	59	1 568	1 414	18	5 876	3 258	37	8 225	6 799	62
<b>TOTAL DE:</b>												
COLEGIO DE CIENCIAS Y HUMANIDADES .....	4 621	3 943	25	553	589	8	3 874	2 126	22	4 681	4 013	37
ESCUELA NACIONAL PREPARATORIA .....	3 091	2 165	34	1 015	825	10	2 002	1 132	15	3 544	2 786	25
<b>COLEGIO DE CIENCIAS Y HUMANIDADES</b>												
PLANTEL AZCAPOTZALCO .....	1 003	926	3	103	127	1	812	451	4	994	877	16
PLANTEL NAUCALPAN .....	1 085	924	3	106	137	2	869	480	1	998	856	9
PLANTEL ORIENTE .....	813	694	6	120	105	2	705	394	6	856	719	7
PLANTEL SUR .....	904	727	9	112	101	1	772	396	7	1 023	825	4
PLANTEL VALLEJO .....	816	672	4	112	119	2	716	405	4	810	736	1
<b>ESCUELA NACIONAL PREPARATORIA</b>												
PLANTEL 1 GABINO BARREDA .....	293	164	2	66	35	1	144	77	0	267	197	1
PLANTEL 2 ERASMO CASTELLANOS QUINTO .....	235	169	2	264	173	3	167	95	1	421	333	3
PLANTEL 3 JUSTO SIERRA .....	199	139	1	31	22	1	138	68	0	167	104	2
PLANTEL 4 VIDAL CASTAÑEDA Y NAJERA .....	234	199	0	38	35	1	227	118	2	283	213	4
PLANTEL 5 JOSE VASCONCELOS .....	881	571	0	149	131	1	424	271	0	865	653	9
PLANTEL 6 ANTONIO CASO .....	316	209	12	56	70	1	167	91	2	409	386	2
PLANTEL 7 EZEQUIEL A. CHAVEZ .....	288	195	7	41	39	0	268	133	5	237	213	1
PLANTEL 8 MIGUEL E. SCHULTZ .....	359	319	9	43	62	0	262	184	4	400	345	2
PLANTEL 9 PEDRO DE ALBA .....	286	200	1	327	258	2	205	95	1	495	342	1

## 6. Población escolar de nivel bachillerato por grupos de edad, de primer ingreso y reingreso por sexo.

P L A N T E L E S	DE 17 AÑOS						DE 18 AÑOS					
	PRIMER INGRESO			REINGRESO			PRIMER INGRESO			REINGRESO		
	H	M	N.R.	H	M	N.R.	H	M	N.R.	H	M	N.R.
<b>TOTAL NIVEL BACHILLERATO</b>	3 978	1 600	28	12 206	8 184	94	2 017	734	16	10 778	5 092	80
COLEGIO DE CIENCIAS Y HUMANIDADES .....	2 622	1 023	14	7 569	5 234	56	1 309	462	9	6 938	3 391	47
ESCUELA NACIONAL PREPARATORIA .....	1 356	577	14	4 637	2 950	38	708	272	7	3 840	1 701	33
<b>COLEGIO DE CIENCIAS Y HUMANIDADES</b>												
PLANTEL AZCAPOTZALCO .....	548	199	4	1 522	1 066	14	258	89	2	1 429	635	11
PLANTEL NAUCALPAN .....	562	240	1	1 658	1 142	11	241	69	1	1 410	687	13
PLANTEL ORIENTE .....	513	195	1	1 475	981	16	246	110	1	1 416	721	8
PLANTEL SUR .....	473	213	3	1 607	1 036	6	255	95	3	1 407	700	5
PLANTEL VALLEJO .....	526	175	5	1 307	1 009	9	309	99	2	1 276	648	10
<b>ESCUELA NACIONAL PREPARATORIA</b>												
PLANTEL 1 GABINO BARREDA .....	96	25	0	245	152	0	41	19	0	208	77	0
PLANTEL 2 ERASMO CASTELLANOS QUINTO .....	150	48	1	512	336	6	64	26	1	469	232	3
PLANTEL 3 JUSTO SIERRA .....	111	36	0	206	88	2	64	22	2	141	62	3
PLANTEL 4 VIDAL CASTAÑEDA Y NAJERA .....	146	57	1	379	259	3	79	23	0	354	164	6
PLANTEL 5 JOSE VASCONCELOS .....	286	183	0	1 232	806	5	141	90	0	1 019	418	8
PLANTEL 6 ANTONIO CASO .....	107	30	2	506	340	11	46	17	1	327	142	3
PLANTEL 7 EZEQUIEL A. CHAVEZ .....	134	65	2	418	273	4	77	23	0	336	167	4
PLANTEL 8 MIGUEL E. SCHULTZ .....	184	82	7	575	391	3	113	32	3	507	251	3
PLANTEL 9 PEDRO DE ALBA .....	142	51	1	564	305	4	83	20	0	479	188	3



P L A N T E L E S	DE 19 AÑOS						DE 20 AÑOS					
	PRIMER INGRESO			REINGRESO			PRIMER INGRESO			REINGRESO		
	H	M	N.R.	H	M	N.R.	H	M	N.R.	H	M	N.R.
<b>TOTAL NIVEL BACHILLERATO</b>	1 191	452	9	6 746	2 441	60	739	365	10	3 763	1 313	33
<b>TOTAL DE:</b>												
COLEGIO DE CIENCIAS Y HUMANIDADES .....	765	270	3	4 513	1 606	37	429	205	7	2 493	830	14
ESCUELA NACIONAL PREPARATORIA .....	426	182	6	2 233	835	23	310	160	3	1 270	483	19
<b>COLEGIO DE CIENCIAS Y HUMANIDADES</b>												
PLANTEL AZCAPOTZALCO .....	144	51	1	897	320	12	73	34	0	514	138	5
PLANTEL NAUCALPAN .....	107	49	0	858	284	4	62	17	1	447	128	1
PLANTEL ORIENTE .....	167	61	1	939	358	8	106	51	2	484	213	4
PLANTEL SUR .....	150	52	1	898	327	8	68	67	3	492	189	3
PLANTEL VALLEJO .....	197	57	0	921	317	5	120	36	1	556	162	1
<b>ESCUELA NACIONAL PREPARATORIA</b>												
PLANTEL 1 GABINO BARREDA .....	25	9	0	107	41	0	17	7	0	57	22	0
PLANTEL 2 ERASMO CASTELLANOS QUINTO ...	50	20	0	279	113	4	33	15	0	176	66	3
PLANTEL 3 JUSTO SIERRA .....	32	11	0	115	53	1	29	14	0	90	27	2
PLANTEL 4 VIDAL CASTAÑEDA Y NAJERA ....	44	17	0	240	84	4	37	12	0	128	53	0
PLANTEL 5 JOSE VASCONCELOS .....	79	51	0	520	185	7	65	42	0	241	77	8
PLANTEL 6 ANTONIO CASO .....	29	19	2	199	81	2	21	17	1	124	53	2
PLANTEL 7 EZEQUIEL A. CHAVEZ .....	58	21	2	185	75	0	36	17	2	89	48	2
PLANTEL 8 MIGUEL E. SCHULTZ .....	48	19	1	276	107	3	27	20	0	169	60	0
PLANTEL 9 PEDRO DE ALBA .....	61	15	1	312	96	2	45	16	0	196	77	2

## 6. Población escolar de nivel bachillerato por grupos de edad, de primer ingreso y reingreso por sexo.

P L A N T E L E S	DE 21 AÑOS						DE 22 A 24 AÑOS					
	PRIMER INGRESO			REINGRESO			PRIMER INGRESO			REINGRESO		
	H	M	N.R.	H	M	N.R.	H	M	N.R.	H	M	N.R.
<b>TOTAL NIVEL BACHILLERATO</b>	383	282	6	1 949	841	22	610	513	5	2 399	1 452	27
<b>TOTAL DE:</b>												
COLEGIO DE CIENCIAS Y HUMANIDADES .....	228	172	3	1 276	520	15	343	291	3	1 423	847	18
ESCUELA NACIONAL PREPARATORIA .....	155	110	3	673	321	7	267	222	2	976	605	9
<b>COLEGIO DE CIENCIAS Y HUMANIDADES</b>												
PLANTEL AZCAPOTZALCO .....	41	29	2	230	91	3	58	51	2	285	126	7
PLANTEL NAUCALPAN .....	25	18	0	187	70	0	39	34	0	178	93	3
PLANTEL ORIENTE .....	46	30	0	270	121	6	89	67	0	299	197	7
PLANTEL SUR .....	55	41	0	241	105	1	61	71	1	242	200	1
PLANTEL VALLEJO .....	61	54	1	348	133	5	96	68	0	419	231	0
<b>ESCUELA NACIONAL PREPARATORIA</b>												
PLANTEL 1 GABINO BARREDA .....	7	5	0	24	12	0	17	10	0	32	22	0
PLANTEL 2 ERASMO CASTELLANOS QUINTO .....	22	12	0	118	60	2	37	20	0	176	85	1
PLANTEL 3 JUSTO SIERRA .....	21	4	0	53	25	0	23	30	1	87	53	1
PLANTEL 4 VIDAL CASTAÑEDA Y NAJERA .....	17	13	0	75	30	0	32	27	0	123	70	1
PLANTEL 5 JOSE VASCONCELOS .....	32	21	0	117	44	1	47	30	0	121	66	0
PLANTEL 6 ANTONIO CASO .....	8	15	1	61	37	1	20	29	0	113	95	3
PLANTEL 7 EZEQUIEL A. CHAVEZ .....	11	9	1	46	13	0	28	17	0	62	28	1
PLANTEL 8 MIGUEL E. SCHULTZ .....	12	13	0	59	28	0	22	21	1	72	50	1
PLANTEL 9 PEDRO DE ALBA .....	25	18	1	120	72	3	41	38	0	190	136	1

6. Población escolar de nivel bachillerato por grupos de edad, de primer ingreso y reingreso por sexo. 51

P L A N T E L E S	DE 25 Y MAS AÑOS						NO RESPUESTA					
	PRIMER INGRESO			REINGRESO			PRIMER INGRESO			REINGRESO		
	H	M	N.R.	H	M	N.R.	H	M	N.R.	H	M	N.R.
<b>TOTAL NIVEL BACHILLERATO</b>	335	258	9	1 097	882	13	1 649	1 406	27	1 610	1 074	48
<b>TOTAL DE:</b>												
COLEGIO DE CIENCIAS Y HUMANIDADES .....	182	148	4	566	441	7	909	805	13	695	457	14
ESCUELA NACIONAL PREPARATORIA .....	153	110	5	531	441	6	740	601	14	915	617	34
<b>COLEGIO DE CIENCIAS Y HUMANIDADES</b>												
PLANTEL AZCAPOTZALCO .....	25	28	1	101	66	3	218	168	2	159	109	4
PLANTEL NAUCALPAN .....	26	17	1	46	44	0	159	164	3	74	59	3
PLANTEL ORIENTE .....	49	23	1	113	102	0	187	168	5	107	65	2
PLANTEL SUR .....	36	39	0	114	101	2	187	178	3	194	113	2
PLANTEL VALLEJO .....	46	41	1	192	128	2	158	127	0	161	111	3
<b>ESCUELA NACIONAL PREPARATORIA</b>												
PLANTEL 1 GABINO BARREDA .....	8	6	0	23	19	0	70	46	0	15	19	1
PLANTEL 2 ERASMO CASTELLANOS QUINTO .....	16	13	1	104	75	2	252	213	2	497	327	20
PLANTEL 3 JUSTO SIERRA .....	19	11	0	44	26	1	34	34	0	31	22	3
PLANTEL 4 VIDAL CASTAÑEDA Y NAJERA .....	18	7	0	65	35	0	50	40	0	46	29	1
PLANTEL 5 JOSE VASCONCELOS .....	37	23	0	39	39	0	41	26	0	61	36	4
PLANTEL 6 ANTONIO CASO .....	9	13	1	65	98	1	80	81	2	63	43	3
PLANTEL 7 EZEQUIEL A. CHAVEZ .....	12	8	1	34	13	2	87	57	7	27	27	0
PLANTEL 8 MIGUEL E. SCHULTZ .....	8	9	2	35	45	0	67	52	3	47	22	1
PLANTEL 9 PEDRO DE ALBA .....	26	20	0	122	91	0	59	52	0	128	92	1

## 7. Población escolar por nacionalidad, de primer ingreso y reingreso.

FACULTADES, ESCUELAS Y PLANTELES	TOTAL GENERAL				MEXICANA	
	TOTAL	MEXICANA	EXTRANJERA	NO RESPUESTA	PRIMER INGRESO	REIN- GRESO
<b>TOTAL U.N.A.M.</b>	270 001	265 648	1 224	3 129	71 631	194 017
<b>TOTAL DE:</b>						
FACULTADES Y ESCUELAS PROFESIONALES .....	94 499	92 138	878	1 483	19 433	72 705
UNIDADES MULTIDISCIPLINARIAS .....	55 511	54 743	147	621	12 952	41 791
COLEGIO DE CIENCIAS Y HUMANIDADES .....	73 747	73 046	134	567	24 582	48 464
ESCUELA NACIONAL PREPARATORIA .....	46 244	45 721	65	458	14 664	31 057
<b>FACULTADES Y ESCUELAS PROFESIONALES</b>						
FAC. DE ARQUITECTURA .....	5 967	5 808	99	60	933	4 875
ESC. NAL. DE ARTES PLASTICAS .....	1 085	1 063	15	7	360	703
FAC. DE CIENCIAS .....	4 555	4 453	46	56	1 199	3 254
FAC. DE CS. POLIT. Y SOCIALES .....	6 993	6 754	87	152	1 119	5 635
FAC. DE CONTADURIA Y ADMON. ....	14 370	14 210	29	131	2 949	11 261
FAC. DE DERECHO .....	9 102	8 969	30	103	1 685	7 284
FAC. DE ECONOMIA .....	3 916	3 785	72	59	676	3 109
ESC. NAL. DE ENF. Y OBSTETRICIA .....	2 206	2 157	7	42	755	1 402
FAC. DE FILOSOFIA Y LETRAS .....	5 657	5 445	96	116	1 462	3 983
FAC. DE INGENIERIA .....	10 166	9 850	141	175	2 237	7 613
FAC. DE MEDICINA .....	11 323	10 908	44	371	2 002	8 906
FAC. DE MEDICINA VET. Y ZOOT. ....	3 534	3 428	61	45	620	2 808
ESC. NAL. DE MUSICA .....	2 357	2 317	20	20	678	1 639
FAC. DE ODONTOLOGIA .....	4 472	4 368	51	53	849	3 519
FAC. DE PSICOLOGIA .....	3 112	3 036	44	32	563	2 473
FAC. DE QUIMICA .....	3 992	3 918	31	43	842	3 076
ESC. NAL. DE TRABAJO SOCIAL .....	1 692	1 669	5	18	504	1 165

## 7. Población escolar por nacionalidad, de primer ingreso y reingreso.

53

FACULTADES, ESCUELAS Y PLANTELES	TOTAL GENERAL				MEXICANA	
	TOTAL	MEXICANA	EXTRANJERA	NO RESPUESTA	PRIMER INGRESO	REIN- GRESO

## UNIDADES MULTIDISCIPLINARIAS

ESC. NAL. DE EST. PROF. ACATLAN .....	11 698	11 519	39	140	2 782	8 737
ESC. NAL. DE EST. PROF. ARAGON .....	12 693	12 553	22	118	2 952	9 601
FAC. DE EST. SUP. CUAUTITLAN .....	9 846	9 720	35	91	2 595	7 125
ESC. NAL. DE EST. PROF. IZTACALA .....	12 076	11 870	22	184	2 214	9 656
ESC. NAL. DE EST. PROF. ZARAGOZA .....	9 198	9 081	29	88	2 409	6 672

## COLEGIO DE CIENCIAS Y HUMANIDADES

C.C.H. LICENCIATURA .....	29	27	1	1	9	18
PLANTEL AZCAPOTZALCO .....	15 092	14 940	13	139	5 170	9 770
PLANTEL NAUCALPAN .....	14 706	14 594	24	88	5 151	9 443
PLANTEL ORIENTE .....	14 458	14 311	19	128	4 673	9 638
PLANTEL SUR .....	14 930	14 749	67	114	4 804	9 945
PLANTEL VALLEJO .....	14 532	14 425	10	97	4 775	9 650

## ESCUELA NACIONAL PREPARATORIA

PLANTEL 1 GABINO BARREDA .....	2 731	2 720	3	8	1 083	1 637
PLANTEL 2 ERASMO CASTELLANOS QUINTO .....	6 528	6 430	4	94	1 638	4 792
PLANTEL 3 JUSTO SIERRA .....	2 506	2 480	0	26	1 036	1 444
PLANTEL 4 VIDAL CASTAÑEDA Y NAJERA .....	4 123	4 094	7	22	1 390	2 704
PLANTEL 5 JOSE VASCONCELOS .....	10 203	10 099	10	94	3 304	6 795
PLANTEL 6 ANTONIO CASO .....	4 645	4 565	14	66	1 325	3 240
PLANTEL 7 EZEQUIEL A. CHAVEZ .....	3 956	3 910	7	39	1 546	2 364
PLANTEL 8 MIGUEL E. SCHULTZ .....	5 440	5 378	7	55	1 857	3 521
PLANTEL 9 PEDRO DE ALBA .....	6 112	6 045	13	54	1 485	4 560

## 7. Población escolar por nacionalidad, de primer ingreso y reingreso.

FACULTADES, ESCUELAS Y PLANTELES	E X T R A N J E R A							
	NORTEAMERICANA		CENTROAMERICANA Y CARIBEÑA		SUDAMERICANA		EUROPEA	
	PRIMER INGRESO	REIN- GRESO	PRIMER INGRESO	REIN- GRESO	PRIMER INGRESO	REIN- GRESO	PRIMER INGRESO	REIN- GRESO
<b>TOTAL U.N.A.M.</b>	75	194	62	210	162	386	22	72
<b>TOTAL DE:</b>								
FACULTADES Y ESCUELAS PROFESIONALES .....	32	105	38	165	123	318	13	54
UNIDADES MULTIDISCIPLINARIAS .....	12	32	16	29	17	19	7	9
COLEGIO DE CIENCIAS Y HUMANIDADES .....	16	35	6	11	16	42	1	4
ESCUELA NACIONAL PREPARATORIA .....	15	22	2	5	6	7	1	5
<b>FACULTADES Y ESCUELAS PROFESIONALES</b>								
FAC. DE ARQUITECTURA .....	0	8	2	33	13	37	0	2
ESC. NAL. DE ARTES PLASTICAS .....	0	1	0	1	1	9	0	3
FAC. DE CIENCIAS .....	0	5	3	3	5	20	2	5
FAC. DE CS. POLIT. Y SOCIALES .....	1	9	3	10	17	39	2	5
FAC. DE CONTADURIA Y ADMON. ....	2	5	0	10	3	6	0	2
FAC. DE DERECHO .....	2	6	2	5	1	11	1	2
FAC. DE ECONOMIA .....	1	4	1	10	10	43	0	1
ESC. NAL. DE ENF. Y OBSTETRICIA .....	0	2	0	2	1	1	0	1
FAC. DE FILOSOFIA Y LETRAS .....	4	9	5	6	17	37	2	16
FAC. DE INGENIERIA .....	2	9	10	25	32	48	2	0
FAC. DE MEDICINA .....	4	7	1	5	2	14	0	8
FAC. DE MEDICINA VET. Y ZOOT. ....	6	23	1	17	0	9	1	3
ESC. NAL. DE MUSICA .....	4	1	0	0	7	5	2	1
FAC. DE ODONTOLOGIA .....	2	4	4	20	5	15	0	0
FAC. DE PSICOLOGIA .....	1	6	3	8	6	15	1	3
FAC. DE QUIMICA .....	2	5	3	9	3	8	0	1
ESC. NAL. DE TRABAJO SOCIAL .....	1	1	0	1	0	1	0	1

FACULTADES, ESCUELAS Y PLANTELES	E X T R A N J E R A							
	NORTEAMERICANA		CENTROAMERICANA Y CARIBEÑA		SUDAMERICANA		EUROPEA	
	PRIMER INGRESO	REIN- GRESO	PRIMER INGRESO	REIN- GRESO	PRIMER INGRESO	REIN- GRESO	PRIMER INGRESO	REIN- GRESO

**UNIDADES MULTIDISCIPLINARIAS**

ESC. NAL. DE EST. PROF. ACATLAN .....	3	7	3	8	7	6	1	1
ESC. NAL. DE EST. PROF. ARAGON .....	2	7	4	3	2	4	0	0
FAC. DE EST. SUP. CUAUTITLAN .....	4	5	3	7	2	5	5	3
ESC. NAL. DE EST. PROF. IZTACALA .....	3	7	1	5	1	2	0	2
ESC. NAL. DE EST. PROF. ZARAGOZA .....	0	6	5	6	5	2	1	3

**COLEGIO DE CIENCIAS Y HUMANIDADES**

C.C.H. LICENCIATURA .....	0	0	0	0	0	1	0	0
PLANTEL AZCAPOTZALCO .....	3	1	0	1	2	4	0	2
PLANTEL NAUCALPAN .....	6	9	1	3	1	1	0	1
PLANTEL ORIENTE .....	3	6	3	1	0	4	1	0
PLANTEL SUR .....	3	14	2	4	13	30	0	1
PLANTEL VALLEJO .....	1	5	0	2	0	2	0	0

**ESCUELA NACIONAL PREPARATORIA**

PLANTEL 1 GABINO BARREDA .....	1	0	0	0	1	0	1	0
PLANTEL 2 ERASMO CASTELLANOS QUINTO .....	2	1	0	0	0	1	0	0
PLANTEL 3 JUSTO SIERRA .....	0	0	0	0	0	0	0	0
PLANTEL 4 VIDAL CASTAÑEDA Y NAJERA .....	2	2	0	0	1	1	0	1
PLANTEL 5 JOSE VASCONCELOS .....	0	2	0	0	2	3	0	2
PLANTEL 6 ANTONIO CASO .....	2	4	0	5	1	1	0	1
PLANTEL 7 EZEQUIEL A. CHAVEZ .....	3	2	1	0	0	0	0	0
PLANTEL 8 MIGUEL E. SCHULTZ .....	1	3	1	0	1	1	0	0
PLANTEL 9 PEDRO DE ALBA .....	4	8	0	0	0	0	0	1







## 8. Población escolar por lugar de nacimiento, de primer ingreso y reingreso.

FACULTADES, ESCUELAS Y PLANTELES	TOTAL GENERAL				REPUBLICA MEXICANA					
	TOTAL	REPUBLICA MEXICANA	FUERA DE LA REPUBLICA MEXICANA	NO RESPUESTA	AGUASCALIENTES		BAJA CALIFORNIA NORTE		BAJA CALIFORNIA SUR	
					PI	R	PI	R	PI	R
<b>TOTAL U.N.A.M.</b>	<b>270 001</b>	<b>265 843</b>	<b>1 162</b>	<b>2 996</b>	<b>1 077</b>	<b>3 227</b>	<b>110</b>	<b>518</b>	<b>49</b>	<b>177</b>
<b>TOTAL DE:</b>										
FACULTADES Y ESCUELAS PROFESIONALES .....	94 499	92 423	876	1 200	360	1 502	46	306	28	133
UNIDADES MULTIDISCIPLINARIAS .....	55 511	54 852	138	521	172	658	17	91	10	22
COLEGIO DE CIENCIAS Y HUMANIDADES .....	73 747	73 043	103	601	352	609	35	72	6	11
ESCUELA NACIONAL PREPARATORIA .....	46 244	45 525	45	674	193	458	12	49	5	11
<b>FACULTADES Y ESCUELAS PROFESIONALES</b>										
FAC. DE ARQUITECTURA .....	5 967	5 846	77	44	14	81	2	39	5	14
ESC. NAL. DE ARTES PLASTICAS .....	1 085	1 062	18	5	7	3	2	3	0	1
FAC. DE CIENCIAS .....	4 555	4 464	59	32	16	41	5	16	0	2
FAC. DE CS. POLIT. Y SOCIALES .....	6 993	6 716	95	182	22	126	7	38	3	8
FAC. DE CONTADURIA Y ADMON. ....	14 370	14 228	35	107	63	235	2	35	0	13
FAC. DE DERECHO .....	9 102	8 996	30	76	33	186	0	23	0	12
FAC. DE ECONOMIA .....	3 916	3 808	68	40	14	99	2	8	1	11
ESC. NAL. DE ENF. Y OBSTETRICIA ..	2 206	2 182	4	20	3	19	0	2	1	0
FAC. DE FILOSOFIA Y LETRAS .....	5 657	5 474	96	87	34	74	2	20	2	3
FAC. DE INGENIERIA .....	10 166	9 875	136	155	31	116	7	33	4	22
FAC. DE MEDICINA .....	11 323	10 979	51	293	40	189	7	29	5	28
FAC. DE MEDICINA VET. Y ZOOT. ....	3 534	3 425	59	50	8	27	1	10	3	3
ESC. NAL. DE MUSICA .....	2 357	2 315	28	14	20	51	3	2	1	1
FAC. DE ODONTOLOGIA .....	4 472	4 400	41	31	21	91	3	9	2	6
FAC. DE PSICOLOGIA .....	3 112	3 040	46	26	17	71	0	14	0	3
FAC. DE QUIMICA .....	3 992	3 939	30	23	12	79	3	24	1	4
ESC. NAL. DE TRABAJO SOCIAL .....	1 692	1 674	3	15	5	14	0	1	0	2

FACULTADES, ESCUELAS Y PLANTELES	TOTAL GENERAL				REPUBLICA MEXICANA					
	TOTAL	REPUBLICA MEXICANA	FUERA DE LA REPUBLICA MEXICANA	NO RESPUESTA	AGUASCALIENTES		BAJA CALI-FORNIA NORTE		BAJA CALI-FORNIA SUR	
					PI	R	PI	R	PI	R

**UNIDADES MULTIDISCIPLINARIAS**

ESC. NAL. DE EST. PROF. ACATLAN .....	11 698	11 515	40	143	29	121	5	27	1	5
ESC. NAL. DE EST. PROF. ARAGON .....	12 693	12 607	15	71	52	163	2	7	3	3
FAC. DE EST. SUP. CUAUTITLAN .....	9 846	9 733	33	80	41	111	6	17	2	3
ESC. NAL. DE EST. PROF. IZTACALA .....	12 076	11 902	23	151	20	139	1	24	3	6
ESC. NAL. DE EST. PROF. ZARAGOZA .....	9 198	9 095	27	76	30	124	3	16	1	5

**COLEGIO DE CIENCIAS Y HUMANIDADES**

C.C.H. LICENCIATURA .....	29	26	1	2	0	0	0	1	0	0
PLANTEL AZCAPOTZALCO .....	15 092	14 956	7	129	78	123	4	15	3	2
PLANTEL NAUCALPAN .....	14 706	14 635	13	58	71	107	7	13	1	3
PLANTEL ORIENTE .....	14 458	14 321	14	123	81	121	6	13	1	1
PLANTEL SUR .....	14 930	14 666	62	202	70	125	7	19	0	3
PLANTEL VALLEJO .....	14 532	14 439	6	87	52	133	11	11	1	2

**ESCUELA NACIONAL PREPARATORIA**

PLANTEL 1 GABINO BARREDA ... ..	2 731	2 718	3	10	2	21	1	2	0	2
PLANTEL 2 ERASMO CASTELLANOS QUINTO ...	6 528	6 457	1	70	33	57	0	6	1	2
PLANTEL 3 JUSTO SIERRA .....	2 506	2 472	4	30	10	26	0	1	0	1
PLANTEL 4 VIDAL CASTAÑEDA Y NAJERA .....	4 123	4 082	6	35	31	36	2	4	0	0
PLANTEL 5 JOSE VASCONCELOS .....	10 203	10 123	7	73	10	75	4	8	3	3
PLANTEL 6 ANTONIO CASO .....	4 645	4 541	10	94	22	47	1	12	0	1
PLANTEL 7 EZEQUIEL A. CHAVEZ .....	3 956	3 831	3	122	29	56	2	3	0	1
PLANTEL 8 MIGUEL E. SCHULTZ .....	5 440	5 274	9	157	34	51	1	8	1	0
PLANTEL 9 PEDRO DE ALBA .....	6 112	6 027	2	83	22	89	1	5	0	1

## 8. Población escolar por lugar de nacimiento, de primer ingreso y reingreso.

FACULTADES, ESCUELAS Y PLANTELES	R E P U B L I C A M E X I C A N A											
	CAMPECHE		COAHUILA		COLIMA		CHIAPAS		CHIHUAHUA		DISTRITO FEDERAL	
	PI	R	PI	R	PI	R	PI	R	PI	R	PI	R
<b>TOTAL U.N.A.M.</b>	57	278	126	487	44	150	483	1 795	200	731	52 943	136 903
<b>TOTAL DE:</b>												
FACULTADES Y ESCUELAS PROFESIONALES ...	29	183	58	273	17	78	188	1 008	86	349	14 002	48 852
UNIDADES MULTIDISCIPLINARIAS .....	7	55	21	87	10	35	112	411	50	191	8 841	26 976
COLEGIO DE CIENCIAS Y HUMANIDADES .....	16	22	31	92	9	19	118	225	32	110	18 643	36 516
ESCUELA NACIONAL PREPARATORIA .....	5	18	16	35	8	18	65	151	32	81	11 457	24 559
<b>FACULTADES Y ESCUELAS PROFESIONALES</b>												
FAC. DE ARQUITECTURA .....	1	18	3	21	0	6	9	82	3	20	654	3 252
ESC. NAL. DE ARTES PLASTICAS .....	1	0	1	1	0	0	2	9	0	5	295	535
FAC. DE CIENCIAS .....	0	8	4	16	1	1	9	32	7	18	880	2 366
FAC. DE CS. POLIT. Y SOCIALES .....	5	16	5	37	1	11	13	88	3	45	769	3 654
FAC. DE CONTADURIA Y ADMON. ....	2	23	7	30	2	7	27	99	7	52	2 263	7 722
FAC. DE DERECHO .....	3	10	6	10	2	3	13	113	11	22	1 241	5 003
FAC. DE ECONOMIA .....	0	17	1	16	1	8	8	91	2	18	404	1 701
ESC. NAL. DE ENF. Y OBSTETRICIA .....	0	2	1	1	1	2	1	7	3	0	555	1 012
FAC. DE FILOSOFIA Y LETRAS .....	4	4	9	18	3	3	11	35	9	23	1 047	2 822
FAC. DE INGENIERIA .....	5	32	2	31	2	6	30	109	15	40	1 513	4 685
FAC. DE MEDICINA .....	3	25	8	35	2	6	28	111	11	44	1 382	6 031
FAC. DE MEDICINA VET. Y ZOOT. ....	1	5	2	5	0	10	4	33	5	12	438	1 828
ESC. NAL. DE MUSICA .....	1	1	3	10	0	0	0	3	2	6	566	1 403
FAC. DE ODONTOLOGIA .....	0	6	4	13	1	5	16	93	2	16	608	2 344
FAC. DE PSICOLOGIA .....	2	8	2	12	0	3	3	19	4	15	435	1 800
FAC. DE QUIMICA .....	1	6	0	13	1	4	6	58	2	13	589	1 866
ESC. NAL. DE TRABAJO SOCIAL .....	0	2	0	4	0	3	8	26	0	0	363	828

FACULTADES, ESCUELAS Y PLANTELES	R E P U B L I C A M E X I C A N A											
	CAMPECHE		COAHUILA		COLIMA		CHIAPAS		CHIHUAHUA		DISTRITO FEDERAL	
	PI	R	PI	R	PI	R	PI	R	PI	R	PI	R

**UNIDADES MULTIDISCIPLINARIAS**

ESC. NAL. DE EST. PROF. ACATLAN .....	2	14	4	26	3	7	25	87	23	75	1 888	5 567
ESC. NAL. DE EST. PROF. ARAGON .....	1	13	5	15	2	3	33	84	8	30	2 047	6 157
FAC. DE EST. SUP. CUAUTITLAN .....	1	8	8	20	5	8	20	83	9	40	1 676	4 277
ESC. NAL. DE EST. PROF. IZTACALA .....	2	12	2	20	0	15	9	92	4	28	1 576	6 545
ESC. NAL. DE EST. PROF. ZARAGOZA .....	1	8	2	6	0	2	25	65	6	18	1 654	4 430

**COLEGIO DE CIENCIAS Y HUMANIDADES**

C.C.H. LICENCIATURA .....	0	0	0	0	0	0	0	0	0	1	8	14
PLANTEL AZCAPOTZALCO .....	1	5	4	19	1	4	31	42	8	19	3 884	7 180
PLANTEL NAUCALPAN .....	5	3	7	25	1	2	12	42	4	23	3 650	6 725
PLANTEL ORIENTE .....	3	2	5	12	1	1	25	36	7	19	3 529	7 191
PLANTEL SUR .....	5	6	8	19	5	5	27	47	8	24	3 919	8 080
PLANTEL VALLEJO .....	2	6	7	17	1	7	23	58	5	24	3 653	7 326

**ESCUELA NACIONAL PREPARATORIA**

PLANTEL 1 GABINO BARREDA .....	1	0	4	0	1	1	4	6	2	7	919	1 321
PLANTEL 2 ERASMO CASTELLANOS QUINTO ...	0	1	1	5	0	1	3	15	1	9	1 355	3 879
PLANTEL 3 JUSTO SIERRA .....	0	0	1	2	1	1	7	11	0	3	794	1 049
PLANTEL 4 VIDAL CASTAÑEDA Y NAJERA ....	1	4	0	3	1	3	4	5	0	8	1 090	2 157
PLANTEL 5 JOSE VASCONCELOS .....	2	6	7	8	4	8	16	28	13	17	2 465	5 611
PLANTEL 6 ANTONIO CASO .....	0	1	1	6	0	1	5	26	6	20	1 048	2 601
PLANTEL 7 EZEQUIEL A. CHAVEZ .....	1	1	1	2	0	0	10	12	6	4	1 103	1 765
PLANTEL 8 MIGUEL E. SCHULTZ .....	0	3	1	4	0	1	6	23	3	7	1 560	2 844
PLANTEL 9 PEDRO DE ALBA .....	0	2	0	5	1	2	10	25	1	6	1 123	3 332

## 8. Población escolar por lugar de nacimiento, de primer ingreso y reingreso.

FACULTADES, ESCUELAS Y PLANTELES	R E P U B L I C A M E X I C A N A											
	DURANGO		GUANAJUATO		GUERRERO		HIDALGO		JALISCO		EDO. DE MEXICO	
	PI	R	PI	R	PI	R	PI	R	PI	R	PI	R
<b>TOTAL U.N.A.M.</b>	316	766	1 023	2 922	1 375	4 651	1 081	3 597	453	1 431	4 453	10 235
<b>TOTAL DE:</b>												
FACULTADES Y ESCUELAS PROFESIONALES .....	100	379	306	1 089	511	2 207	338	1 556	142	606	654	2 341
UNIDADES MULTIDISCIPLINARIAS .....	70	172	229	803	251	1 066	246	1 015	104	332	1 162	3 518
COLEGIO DE CIENCIAS Y HUMANIDADES .....	92	109	338	664	364	852	305	645	132	325	1 859	3 286
ESCUELA NACIONAL PREPARATORIA .....	54	106	150	366	249	526	192	381	75	168	778	1 090
<b>FACULTADES Y ESCUELAS PROFESIONALES</b>												
FAC. DE ARQUITECTURA .....	7	27	19	91	26	137	21	154	9	37	27	154
ESC. NAL. DE ARTES PLASTICAS .....	2	3	4	4	7	8	2	13	4	8	6	20
FAC. DE CIENCIAS .....	10	12	21	50	15	57	26	54	9	23	44	82
FAC. DE CS. POLIT. Y SOCIALES .....	6	34	18	91	38	147	20	94	7	55	24	124
FAC. DE CONTADURIA Y ADMON. ....	9	30	45	165	68	349	39	238	16	113	112	459
FAC. DE DERECHO .....	14	20	27	117	47	237	19	138	13	59	65	252
FAC. DE ECONOMIA .....	3	11	15	56	31	157	24	79	6	28	22	100
ESC. NAL. DE ENF. Y OBSTETRICIA .....	5	4	11	22	10	32	7	23	5	5	45	73
FAC. DE FILOSOFIA Y LETRAS .....	9	22	18	48	34	94	25	54	21	38	43	143
FAC. DE INGENIERIA .....	7	42	42	119	52	260	49	271	16	70	79	262
FAC. DE MEDICINA .....	14	91	23	102	97	307	29	124	14	70	70	304
FAC. DE MEDICINA VET. Y ZOOT. ....	2	13	5	50	14	93	23	80	3	20	20	61
ESC. NAL. DE MUSICA .....	1	9	5	12	1	9	6	9	3	6	11	27
FAC. DE ODONTOLOGIA .....	4	13	12	51	27	149	12	48	5	25	19	79
FAC. DE PSICOLOGIA .....	2	19	8	32	11	49	9	42	1	24	6	48
FAC. DE QUIMICA .....	3	25	19	67	26	95	15	112	7	20	27	95
ESC. NAL. DE TRABAJO SOCIAL .....	2	4	14	12	7	27	12	23	3	5	34	58

FACULTADES, ESCUELAS Y PLANTELES	R E P U B L I C A M E X I C A N A											
	DURANGO		GUANAJUATO		GUERRERO		HIDALGO		JALISCO		EDO. DE MEXICO	
	PI	R	PI	R	PI	R	PI	R	PI	R	PI	R

**UNIDADES MULTIDISCIPLINARIAS**

ESC. NAL. DE EST. PROF. ACATLAN .....	19	48	47	152	48	199	62	197	29	71	268	798
ESC. NAL. DE EST. PROF. ARAGON .....	11	29	49	197	75	254	63	283	24	111	189	703
FAC. DE EST. SUP. CUAUTITLAN .....	8	29	44	171	47	149	51	247	24	55	295	746
ESC. NAL. DE EST. PROF. IZTACALA .....	17	50	49	158	29	210	38	179	13	55	224	847
ESC. NAL. DE EST. PROF. ZARAGOZA .....	15	16	40	125	52	254	32	109	14	40	186	424

**COLEGIO DE CIENCIAS Y HUMANIDADES**

C.C.H. LICENCIATURA .....	0	0	0	0	0	0	0	0	0	0	0	0
PLANTEL AZCAPOTZALCO .....	32	25	73	127	62	150	73	158	29	73	487	864
PLANTEL NAUCALPAN .....	18	13	79	143	72	160	62	103	28	81	675	1 126
PLANTEL ORIENTE .....	15	21	59	119	86	207	40	97	22	49	296	567
PLANTEL SUR .....	8	21	51	124	76	194	44	89	22	59	109	171
PLANTEL VALLEJO .....	19	29	76	151	68	141	86	198	31	63	292	558

**ESCUELA NACIONAL PREPARATORIA**

PLANTEL 1 GABINO BARREDA .....	2	1	13	14	16	23	9	22	8	10	30	52
PLANTEL 2 ERASMO CASTELLANOS QUINTO ..	11	23	7	41	18	68	17	42	4	24	52	205
PLANTEL 3 JUSTO SIERRA .....	1	2	13	27	17	22	24	27	6	13	44	74
PLANTEL 4 VIDAL CASTAÑEDA Y NAJERA ...	3	9	16	24	14	30	22	29	3	11	69	119
PLANTEL 5 JOSE VASCONCELOS .....	3	13	36	77	88	161	37	48	16	25	354	139
PLANTEL 6 ANTONIO CASO .....	8	5	12	23	22	61	22	47	8	20	23	63
PLANTEL 7 EZEQUIEL A. CHAVEZ .....	9	4	8	29	35	50	11	28	13	15	92	113
PLANTEL 8 MIGUEL E. SCHULTZ .....	8	21	24	45	20	42	14	32	9	20	39	71
PLANTEL 9 PEDRO DE ALBA .....	9	28	21	86	19	69	36	106	8	30	75	254

## 8. Población escolar por lugar de nacimiento, de primer ingreso y reingreso.

FACULTADES, ESCUELAS Y PLANTELES	R E P U B L I C A M E X I C A N A											
	MICHOACAN		MORELOS		NAYARIT		NUEVO LEON		OAXACA		PUEBLA	
	PI	R	PI	R	PI	R	PI	R	PI	R	PI	R
<b>TOTAL U.N.A.M.</b>	1 469	4 284	452	1 705	71	360	166	431	1 501	4 525	1 168	3 702
<b>TOTAL DE:</b>												
FACULTADES Y ESCUELAS PROFESIONALES ...	382	1 628	241	1 094	31	219	60	180	414	1 673	338	1 363
UNIDADES MULTIDISCIPLINARIAS .....	345	1 056	62	283	18	90	21	94	330	1 249	249	996
COLEGIO DE CIENCIAS Y HUMANIDADES .....	475	993	83	217	19	36	49	82	489	1 003	344	823
ESCUELA NACIONAL PREPARATORIA .....	267	607	66	111	3	15	36	75	268	600	237	520
<b>FACULTADES Y ESCUELAS PROFESIONALES</b>												
FAC. DE ARQUITECTURA .....	24	125	8	50	2	21	2	6	8	75	25	89
ESC. NAL. DE ARTES PLASTICAS .....	4	11	2	2	0	2	2	2	6	7	5	14
FAC. DE CIENCIAS .....	23	59	9	44	2	9	3	10	28	84	15	50
FAC. DE CS. POLIT. Y SOCIALES .....	20	127	15	66	2	14	10	21	24	97	26	126
FAC. DE CONTADURIA Y ADMON. ....	70	265	15	116	2	26	5	22	59	274	45	229
FAC. DE DERECHO .....	32	154	10	70	0	9	3	23	39	209	36	139
FAC. DE ECONOMIA .....	8	83	13	66	1	17	1	5	31	114	15	68
ESC. NAL. DE ENF. Y OBSTETRICIA .....	22	44	15	28	2	0	8	1	15	40	14	31
FAC. DE FILOSOFIA Y LETRAS .....	27	99	18	42	1	8	2	16	32	92	23	67
FAC. DE INGENIERIA .....	57	196	33	173	3	30	9	18	47	181	43	164
FAC. DE MEDICINA .....	38	184	18	84	6	33	6	24	54	229	25	154
FAC. DE MEDICINA VET. Y ZOOT. ....	8	47	25	91	1	7	1	6	13	84	10	48
ESC. NAL. DE MUSICA .....	4	10	4	6	1	2	2	2	8	7	4	19
FAC. DE ODONTOLOGIA .....	12	55	30	137	1	9	2	6	11	65	14	52
FAC. DE PSICOLOGIA .....	13	49	2	21	3	6	0	11	12	36	11	28
FAC. DE QUIMICA .....	10	95	23	81	3	25	3	6	11	59	16	61
ESC. NAL. DE TRABAJO SOCIAL .....	10	25	1	17	1	1	1	1	16	20	11	24



FACULTADES, ESCUELAS Y PLANTELES	R E P U B L I C A M E X I C A N A											
	MICHOACAN		MORELOS		NAYARIT		NUEVO LEON		OAXACA		PUEBLA	
	PI	R	PI	R	PI	R	PI	R	PI	R	PI	R

**UNIDADES MULTIDISCIPLINARIAS**

ESC. NAL. DE EST. PROF. ACATLAN .....	60	219	10	39	3	22	7	19	41	204	53	179
ESC. NAL. DE EST. PROF. ARAGON .....	73	266	13	62	2	13	2	14	102	355	75	292
FAC. DE EST. SUP. CUAUTITLAN .....	83	220	14	56	5	20	8	23	64	183	42	162
ESC. NAL. DE EST. PROF. IZTACALA .....	51	201	6	54	2	19	2	29	41	241	38	199
ESC. NAL. DE EST. PROF. ZARAGOZA .....	78	150	19	72	6	16	2	9	82	266	41	164

**COLEGIO DE CIENCIAS Y HUMANIDADES**

C.C.H. LICENCIATURA .....	0	1	0	0	0	0	0	0	0	0	0	1
PLANTEL AZCAPOTZALCO .....	85	191	6	38	5	4	12	23	76	160	71	144
PLANTEL NAUCALPAN .....	116	195	17	43	3	8	12	19	94	162	64	136
PLANTEL ORIENTE .....	92	203	15	44	2	6	12	15	148	328	89	242
PLANTEL SUR .....	96	208	27	57	5	7	9	11	72	178	59	113
PLANTEL VALLEJO .....	86	195	18	35	4	11	4	14	99	175	61	187

**ESCUELA NACIONAL PREPARATORIA**

PLANTEL 1 GABINO BARREDA .....	13	32	4	9	0	3	1	2	14	38	12	25
PLANTEL 2 ERASMO CASTELLANOS QUINTO ...	22	52	11	16	0	0	6	33	31	99	33	85
PLANTEL 3 JUSTO SIERRA .....	19	35	4	9	0	1	0	2	25	47	23	33
PLANTEL 4 VIDAL CASTAÑEDA Y NAJERA ....	35	62	8	9	0	2	3	3	27	47	22	41
PLANTEL 5 JOSE VASCONCELOS .....	68	142	12	22	1	0	6	10	49	103	37	86
PLANTEL 6 ANTONIO CASO .....	20	50	7	10	1	3	6	11	27	74	13	46
PLANTEL 7 EZEQUIEL A. CHAVEZ .....	23	51	9	10	0	1	5	3	40	62	39	57
PLANTEL 8 MIGUEL E. SCHULTZ .....	34	60	7	15	1	2	6	2	19	44	18	55
PLANTEL 9 PEDRO DE ALBA .....	33	123	4	11	0	3	3	9	36	86	40	92

## 8. Población escolar por lugar de nacimiento, de primer ingreso y reingreso.

FACULTADES, ESCUELAS Y PLANTELES	R E P U B L I C A M E X I C A N A											
	QUERETARO		QUINTANA ROO		SAN LUIS POTOSI		SINALOA		SONORA		TABASCO	
	PI	R	PI	R	PI	R	PI	R	PI	R	PI	R
<b>TOTAL U.N.A.M.</b>	171	475	11	32	222	798	207	977	192	1 117	116	487
<b>TOTAL DE:</b>												
FACULTADES Y ESCUELAS PROFESIONALES ....	52	175	4	19	61	330	122	637	137	838	64	322
UNIDADES MULTIDISCIPLINARIAS .....	32	113	2	8	57	206	34	217	29	202	25	94
COLEGIO DE CIENCIAS Y HUMANIDADES .....	53	108	4	2	68	173	33	75	17	49	20	52
ESCUELA NACIONAL PREPARATORIA .....	34	79	1	3	36	89	18	48	9	28	7	19
<b>FACULTADES Y ESCUELAS PROFESIONALES</b>												
FAC. DE ARQUITECTURA .....	4	13	1	0	0	16	11	57	12	68	6	24
ESC. NAL. DE ARTES PLASTICAS .....	0	1	0	1	0	6	1	2	1	3	0	2
FAC. DE CIENCIAS .....	4	4	1	0	4	11	12	24	6	26	4	9
FAC. DE CS. POLIT. Y SOCIALES .....	1	18	0	0	5	32	8	61	14	61	6	33
FAC. DE CONTADURIA Y ADMON. ....	6	22	0	2	6	45	4	52	7	34	5	36
FAC. DE DERECHO .....	1	9	1	2	4	31	8	42	4	34	1	26
FAC. DE ECONOMIA .....	2	11	0	3	7	20	12	44	5	62	5	24
ESC. NAL. DE ENF. Y OBSTETRICIA .....	2	2	0	0	5	9	0	4	2	2	1	1
FAC. DE FILOSOFIA Y LETRAS .....	2	9	0	2	6	20	8	21	5	19	4	9
FAC. DE INGENIERIA .....	13	20	0	1	10	38	18	74	19	112	13	62
FAC. DE MEDICINA .....	2	25	1	3	3	46	16	105	25	198	7	46
FAC. DE MEDICINA VET. Y ZOOT. ....	3	21	0	2	0	9	2	39	10	73	0	11
ESC. NAL. DE MUSICA .....	3	2	0	0	1	3	0	5	3	4	0	0
FAC. DE ODONTOLOGIA .....	3	13	0	1	3	12	13	63	12	72	3	6
FAC. DE PSICOLOGIA .....	3	4	0	2	3	11	3	16	0	31	0	5
FAC. DE QUIMICA .....	1	1	0	0	3	10	6	26	8	36	8	27
ESC. NAL. DE TRABAJO SOCIAL .....	2	0	0	0	1	11	0	2	4	3	1	1

FACULTADES, ESCUELAS Y PLANTELES	R E P U B L I C A M E X I C A N A											
	QUERETARO		QUINTANA ROO		SAN LUIS POTOSI		SINALOA		SONORA		TABASCO	
	PI	R	PI	R	PI	R	PI	R	PI	R	PI	R

**UNIDADES MULTIDISCIPLINARIAS**

ESC. NAL. DE EST. PROF. ACATLAN .....	8	26	2	3	15	60	12	68	9	42	7	23
ESC. NAL. DE EST. PROF. ARAGON .....	10	19	0	2	6	39	9	33	3	36	4	16
FAC. DE EST. SUP. CUAUTITLAN.....	9	22	0	0	19	45	4	28	5	44	4	25
ESC. NAL. DE EST. PROF. IZTACALA .....	4	33	0	1	11	43	4	46	6	49	2	13
ESC. NAL. DE EST. PROF. ZARAGOZA .....	1	13	0	2	6	19	5	42	6	31	8	17

**COLEGIO DE CIENCIAS Y HUMANIDADES**

C.C.H. LICENCIATURA .....	0	0	0	0	0	0	0	0	0	0	0	0
PLANTEL AZCAPOTZALCO .....	13	23	1	2	17	35	2	9	2	12	3	5
PLANTEL NAUCALPAN .....	17	15	2	0	17	25	7	12	4	7	5	12
PLANTEL ORIENTE .....	7	20	0	0	5	46	4	14	2	8	3	9
PLANTEL SUR .....	10	28	1	0	15	32	10	29	3	17	6	15
PLANTEL VALLEJO .....	6	22	0	0	14	35	10	11	6	5	3	11

**ESCUELA NACIONAL PREPARATORIA**

PLANTEL 1 GABINO BARREDA .....	1	1	0	0	4	3	1	1	0	2	0	3
PLANTEL 2 ERASMO CASTELLANOS QUINTO ...	4	7	0	0	4	10	0	6	2	4	0	4
PLANTEL 3 JUSTO SIERRA .....	2	4	1	0	5	5	0	0	1	2	1	1
PLANTEL 4 VIDAL CASTAÑEDA Y NAJERA ....	2	12	0	0	4	12	1	2	1	4	1	0
PLANTEL 5 JOSE VASCONCELOS .....	11	16	0	1	5	15	7	17	0	3	1	2
PLANTEL 6 ANTONIO CASO .....	3	11	0	0	2	13	7	11	4	9	0	0
PLANTEL 7 EZEQUIEL A. CHAVEZ .....	3	5	0	1	4	6	1	2	0	1	1	2
PLANTEL 8 MIGUEL E. SCHULTZ .....	3	10	0	0	2	8	0	4	1	2	3	4
PLANTEL 9 PEDRO DE ALBA .....	5	13	0	1	6	17	1	5	0	1	0	3

## 8. Población escolar por lugar de nacimiento, de primer ingreso y reingreso.

FACULTADES, ESCUELAS Y PLANTELES	R E P U B L I C A M E X I C A N A										FUERA DE LA REPUBLICA MEXICANA		NO RESPUESTA	
	TAMAULIPAS		TLAXCALA		VERACRUZ		YUCATAN		ZACATECAS					
	PI	R	PI	R	PI	R	PI	R	PI	R	PI	R	PI	R
<b>TOTAL U.N.A.M.</b>	184	671	375	1 263	1 228	4 384	92	280	276	793	308	854	703	2 293
<b>TOTAL DE:</b>														
FACULTADES Y ESCUELAS PROFESIONALES .....	92	347	112	488	437	2 277	31	154	72	302	207	669	166	1 034
UNIDADES MULTIDISCIPLINARIAS .....	40	180	80	359	274	1 023	33	60	65	192	51	87	84	437
COLEGIO DE CIENCIAS Y HUMANIDADES .....	36	98	115	267	318	703	18	43	99	190	29	74	238	363
ESCUELA NACIONAL PREPARATORIA .....	16	46	68	149	199	381	10	23	40	109	21	24	215	459
<b>FACULTADES Y ESCUELAS PROFESIONALES</b>														
FAC. DE ARQUITECTURA .....	5	25	6	41	22	136	0	9	3	19	12	65	12	32
ESC. NAL. DE ARTES PLASTICAS .....	2	4	3	4	3	18	0	7	1	0	1	17	1	4
FAC. DE CIENCIAS .....	8	13	6	18	28	94	1	13	4	13	14	45	5	27
FAC. DE CS. POLIT. Y SOCIALES .....	6	48	5	38	36	231	1	22	5	28	21	74	27	155
FAC. DE CONTADURIA Y ADMON. ....	6	53	18	86	33	379	7	22	10	35		28	17	90
FAC. DE DERECHO .....	8	30	9	44	25	242	2	12	7	31	7	23	20	56
FAC. DE ECONOMIA .....	5	20	3	28	29	132	1	9	4	26	12	56	3	37
ESC. NAL. DE ENF. Y OBSTETRICIA .....	3	1	6	4	16	43	1	0	2	6	2	2	4	16
FAC. DE FILOSOFIA Y LETRAS .....	8	26	7	20	52	122	4	14	4	13	25	71	14	73
FAC. DE INGENIERIA .....	12	43	16	53	81	314	3	11	8	48	51	85	13	142
FAC. DE MEDICINA .....	12	26	13	63	41	199	1	14	9	40	7	44	32	261
FAC. DE MEDICINA VET. Y ZOOT. ....	2	15	4	23	12	65	0	5	4	5	7	52	3	47
ESC. NAL. DE MUSICA .....	2	5	3	9	11	18	3	1	1	0	14	14	7	7
FAC. DE ODONTOLOGIA .....	3	14	2	9	8	65	2	7	1	10	8	33	4	27
FAC. DE PSICOLOGIA .....	5	11	2	13	11	54	0	3	2	10	10	36	2	24
FAC. DE QUIMICA .....	5	10	4	28	26	128	2	3	4	17	9	21	2	21
ESC. NAL. DE TRABAJO SOCIAL .....	0	3	5	7	3	37	3	2	3	1	0	3	0	15

FACULTADES, ESCUELAS Y PLANTELES	R E P U B L I C A M E X I C A N A										FUERA DE LA REPUBLICA MEXICANA		NO RESPUESTA	
	TAMAULIPAS		TLAXCALA		VERACRUZ		YUCATAN		ZACATECAS		PI	R	PI	R
	PI	R	PI	R	PI	R	PI	R	PI	R				

**UNIDADES MULTIDISCIPLINARIAS**

ESC. NAL. DE EST. PROF. ACATLAN .....	13	59	13	62	65	241	8	20	14	42	15	25	28	115
ESC. NAL. DE EST. PROF. ARAGON .....	4	20	25	90	63	285	2	7	8	41	5	10	12	59
FAC. DE EST. SUP. CUAUTITLAN .....	10	36	12	57	55	192	8	14	21	42	14	19	13	67
ESC. NAL. DE EST. PROF. IZTACALA .....	5	47	10	81	37	188	6	15	11	40	5	18	16	135
ESC. NAL. DE EST. PROF. ZARAGOZA .....	8	18	20	69	54	117	9	4	11	27	12	15	15	61

**COLEGIO DE CIENCIAS Y HUMANIDADES**

C.C.H. LICENCIATURA .....	0	0	0	0	0	0	0	0	0	0	0	1	1	1
PLANTEL AZCAPOTZALCO .....	9	26	26	59	59	171	5	9	25	52	2	5	38	91
PLANTEL NAUCALPAN .....	11	17	26	52	63	133	3	8	20	49	4	9	21	37
PLANTEL ORIENTE .....	4	14	22	76	62	134	3	8	15	37	6	8	70	53
PLANTEL SUR .....	8	21	17	30	63	124	2	9	17	22	16	46	75	127
PLANTEL VALLEJO .....	4	20	24	50	71	141	5	9	22	30	1	5	33	54

**ESCUELA NACIONAL PREPARATORIA**

PLANTEL 1 GABINO BARREDA .....	1	2	1	9	14	22	0	0	3	3	3	0	4	6
PLANTEL 2 ERASMO CASTELLANOS QUINTO .....	1	4	9	40	21	46	0	2	6	18	0	1	12	58
PLANTEL 3 JUSTO SIERRA .....	1	2	9	10	21	22	1	1	4	4	2	2	6	24
PLANTEL 4 VIDAL CASTAÑEDA Y NAJERA .....	2	4	5	9	21	26	0	2	4	13	3	3	5	30
PLANTEL 5 JOSE VASCONCELOS .....	5	13	9	17	52	92	5	6	6	19	2	5	7	66
PLANTEL 6 ANTONIO CASO .....	1	7	3	14	11	45	2	7	2	9	3	7	58	36
PLANTEL 7 EZEQUIEL A. CHAVEZ .....	2	3	15	13	23	35	1	0	3	7	3	0	79	43
PLANTEL 8 MIGUEL E. SCHULTZ .....	2	8	9	10	13	27	1	2	4	6	5	4	35	122
PLANTEL 9 PEDRO DE ALBA .....	1	3	8	27	23	66	0	3	8	30	0	2	9	74

9. Población escolar de la Escuela Nacional Preparatoria, por turno de estudio, de primer ingreso y reingreso por sexo.

P L A N T E L E S	TOTAL GENERAL				DIURNO					
	TOTAL	DIURNO	NOCTURNO	NO RES- PUESTA	PRIMER INGRESO			REINGRESO		
					H	M	N.R.	H	M	N.R.
<b>ESCUELA NACIONAL PREPARATORIA</b>	46 244	27 321	18 171	752	5 009	3 265	52	11 366	7 524	105
PLANTEL 1 GABINO BARREDA .....	2 731	1 781	924	26	408	210	1	732	427	3
PLANTEL 2 ERASMO CASTELLANOS QUINTO .....	6 528	3 647	2 634	247	411	367	4	1 622	1 216	27
PLANTEL 3 JUSTO SIERRA .....	2 506	1 366	1 126	14	365	234	4	494	260	9
PLANTEL 4 VIDAL CASTAÑEDA Y NAJERA .....	4 123	2 367	1 692	64	478	319	0	970	590	10
PLANTEL 5 JOSE VASCONCELOS .....	10 203	6 635	3 334	234	1 349	871	0	2 733	1 663	19
PLANTEL 6 ANTONIO CASO .....	4 645	2 624	1 934	87	437	269	14	1 081	809	14
PLANTEL 7 EZEQUIEL A. CHAVEZ .....	3 956	2 516	1 422	18	515	316	12	990	677	6
PLANTEL 8 MIGUEL E. SCHULTZ .....	5 440	3 188	2 230	22	593	390	15	1 287	895	8
PLANTEL 9 PEDRO DE ALBA .....	6 112	3 197	2 875	40	453	289	2	1 457	987	9

9. Población escolar de la Escuela Nacional Preparatoria, por turno de estudio, de primer ingreso y reingreso por sexo.

P L A N T E L E S	NOCTURNO						NO RESPUESTA					
	PRIMER INGRESO			REINGRESO			PRIMER INGRESO			REINGRESO		
	H	M	N.R.	H	M	N.R.	H	M	N.R.	H	M	N.R.
ESCUELA NACIONAL PREPARATORIA	4 099	2 186	45	7 941	3 812	88	100	80	6	327	228	11
PLANTEL 1 GABINO BARREDA .....	309	157	1	301	156	0	1	1	0	11	13	0
PLANTEL 2 ERASMO CASTELLANOS QUINTO ....	588	238	4	1 284	504	16	27	26	0	110	80	4
PLANTEL 3 JUSTO SIERRA .....	302	131	0	465	222	6	3	4	0	6	0	1
PLANTEL 4 VIDAL CASTAÑEDA Y NAJERA .....	400	186	2	731	365	8	6	8	1	30	17	2
PLANTEL 5 JOSE VASCONCELOS .....	644	411	0	1 540	719	20	40	26	0	91	73	4
PLANTEL 6 ANTONIO CASO .....	357	246	7	804	505	15	9	6	3	38	31	0
PLANTEL 7 EZEQUIEL A. CHAVEZ .....	477	223	14	482	218	8	7	6	1	3	1	0
PLANTEL 8 MIGUEL E. SCHULTZ .....	503	358	14	886	464	5	6	3	1	10	2	0
PLANTEL 9 PEDRO DE ALBA .....	519	236	3	1 448	659	10	1	0	0	28	11	0

10. Población escolar del Colegio de Ciencias y Humanidades (Nivel Bachillerato), por turno de estudio, de primer ingreso y reingreso por sexo.

P L A N T E L E S	T O T A L   G E N E R A L							7 a.m. a 11 a.m.								
	TOTAL	7 a.m. a 11 a.m.		10 a.m. a 14 p.m.		14 p.m. a 18 p.m.		17 p.m. a 21 p.m.		NO RESPUESTA	PRIMER INGRESO			REINGRESO		
		H	M	N.R.	H	M	N.R.	H	M		N.R.					
COLEGIO DE CIENCIAS Y HUMANIDADES.....	73 718	19 480	18 878	17 694	16 908	758	3 913	2 078	12	8 718	4 692	67				
PLANTEL AZCAPOTZALCO .....	15 092	3 927	3 847	3 730	3 477	111	821	431	3	1 783	874	15				
PLANTEL NAUCALPAN .....	14 706	3 951	3 938	3 659	3 073	85	812	462	0	1 699	962	16				
PLANTEL ORIENTE .....	14 458	4 015	3 704	3 210	3 283	246	736	416	154 2	1 878	966	286 17				
PLANTEL SUR .....	14 930	3 816	3 718	3 652	3 640	104	745	412	1163 6	1 678	966	2653 9				
PLANTEL VALLEJO .....	14 532	3 771	3 671	3 443	3 435	212	799	357	1157 1	1 680	924	264 10				



10. Población escolar del Colegio de Ciencias y Humanidades (Nivel Bachillerato), por turno de estudio, de primer ingreso y reingreso por sexo.

P L A N T E L E S	10 a.m. a 14 p.m.						14 p.m. a 18 p.m.					
	PRIMER INGRESO			REINGRESO			PRIMER INGRESO			REINGRESO		
	H	M	N.R.	H	M	N.R.	H	M	N.R.	H	M	N.R.
COLEGIO DE CIENCIAS Y HUMANIDADES.....	3 572	2 396	19	7 496	5 340	55	3 511	2 611	29	6 847	4 648	48
PLANTEL AZCAPOTZALCO .....	763	496	1	1 515	1 056	16	693	579	9	1 411	1 020	18
PLANTEL NAUCALPAN .....	795	496	4	1 561	1 068	14	757	542	2	1 444	906	8
PLANTEL ORIENTE .....	654	463	1 121 4	1 481	1 090	258 12	660	455	1123 8	1 244	834	2087 9
PLANTEL SUR .....	650	497	1155 8	1 475	1 081	2563 7	717	514	1236 5	1 461	9502	416 5
PLANTEL VALLEJO .....	710	444	1156 2	1 464	1 045	2556	684	521	1210 5	1 287	9382	233 8

10. Población escolar del Colegio de Ciencias y Humanidades (Nivel Bachillerato), por turno de estudio, de primer ingreso y reingreso por sexo.

P L A N T E L E S	17 p.m. a 21 p.m.						NO RESPUESTA					
	PRIMER INGRESO			REINGRESO			PRIMER INGRESO			REINGRESO		
	H	M	N.R.	H	M	N.R.	H	M	N.R.	H	M	N.R.
COLEGIO DE CIENCIAS Y HUMANIDADES....	4 069	2 248	36	7 407	3 074	74	217	112	7	239	174	9
PLANTEL AZCAPOTZALCO .....	868	507	6	1 491	581	24	35	13	2	34	24	3
PLANTEL NAUCALPAN .....	786	491	5	1 237	546	8	25	21	0	21	18	0
PLANTEL ORIENTE .....	788	411	834 5	1 412	649	207 18	83	48	135 4	64	43	111 4
PLANTEL SUR .....	822	445	1277 10	1 683	669	2363 11	27	11	39 1	33	31	65 1
PLANTEL VALLEJO .....	805	394	1289 10	1 584	629	226 13	47	19	66 0	87	58	146 1

FACULTADES, ESCUELAS Y PLANTELES	T O T A L G E N E R A L							NO RESPUESTA
	TOTAL	U. N. A. M.	OFICIAL	PARTICULAR INCORPORADA A LA U. N. A. M.	PARTICULAR INCORPORADA A LA S. E. P.	PARTICULAR NO INCORPORADA	OTRAS	
<b>TOTAL U.N.A.M.</b>	72 702	20 550	38 083	3 744	5 198	464	2 341	2 322
<b>TOTAL DE:</b>								
FACULTADES Y ESCUELAS PROFESIONALES .....	19 888	11 698	2 402	2 480	956	206	862	1 284
UNIDADES MULTIDISCIPLINARIAS .....	13 133	7 943	2 216	1 018	626	184	681	465
COLEGIO DE CIENCIAS Y HUMANIDADES .....	24 839	462	20 877	146	2 404	38	627	285
ESCUELA NACIONAL PREPARATORIA .....	14 842	447	12 588	100	1 212	36	171	288
<b>FACULTADES Y ESCUELAS PROFESIONALES</b>								
FAC. DE ARQUITECTURA .....	963	540	90	154	49	10	59	61
ESC. NAL. DE ARTES PLASTICAS .....	365	230	24	59	16	4	15	17
FAC. DE CIENCIAS .....	1 224	753	112	207	42	19	55	36
FAC. DE CS. POLIT. Y SOCIALES .....	1 173	769	118	125	46	4	55	56
FAC. DE CONTADURIA Y ADMON. ....	2 984	2 209	211	233	58	24	56	193
FAC. DE DERECHO .....	1 711	1 089	154	269	52	12	62	73
FAC. DE ECONOMIA .....	691	410	101	74	30	11	46	19
ESC. NAL. DE ENF. Y OBSTETRICIA .....	768	132	476	17	69	5	25	44
FAC. DE FILOSOFIA Y LETRAS .....	1 513	765	218	218	93	20	92	107
FAC. DE INGENIERIA .....	2 303	1 482	260	307	73	24	116	41
FAC. DE MEDICINA .....	2 049	1 248	58	182	13	12	59	477
FAC. DE MEDICINA VET. Y ZOOT. ....	634	352	44	134	14	7	35	48
ESC. NAL. DE MUSICA .....	694	66	245	59	282	11	21	10
FAC. DE ODONTOLOGIA .....	868	499	67	154	43	8	55	42
FAC. DE PSICOLOGIA .....	582	382	53	80	15	7	36	9
FAC. DE QUIMICA .....	856	494	101	160	28	17	48	8
ESC. NAL. DE TRABAJO SOCIAL .....	510	278	70	48	33	11	27	43

## 11. Población escolar de primer ingreso por carácter de la escuela de procedencia y sexo.

FACULTADES, ESCUELAS Y PLANTELES	T O T A L G E N E R A L							NO RESPUESTA
	TOTAL	U. N. A. M.	OFICIAL	PARTICULAR INCORPORADA A LA U. N. A. M.	PARTICULAR INCORPORADA A LA S. E. P.	PARTICULAR NO INCORPORADA	OTRAS	
<b>UNIDADES MULTIDISCIPLINARIAS</b>								
ESC. NAL. DE EST. PROF. ACATLAN .....	2 836	1 735	306	281	173	63	149	129
ESC. NAL. DE EST. PROF. ARAGON .....	2 982	2 001	452	196	110	22	146	55
FAC. DE EST. SUP. CUAUTITLAN .....	2 627	1 837	221	233	105	59	146	26
ESC. NAL. DE EST. PROF. IZTACALA .....	2 244	1 104	610	138	107	26	106	153
ESC. NAL. DE EST. PROF. ZARAGOZA .....	2 444	1 266	627	170	131	14	134	102
<b>COLEGIO DE CIENCIAS Y HUMANIDADES</b>								
C. C. H. LICENCIATURA .....	9	0	0	0	0	0	0	9
PLANTEL AZCAPOTZALCO .....	5 227	60	4 358	25	579	8	154	43
PLANTEL NAUCALPAN .....	5 198	103	4 391	17	448	6	187	46
PLANTEL ORIENTE .....	4 737	91	4 015	20	411	9	115	76
PLANTEL SUR .....	4 870	106	4 107	48	484	8	66	51
PLANTEL VALLEJO .....	4 798	102	4 006	36	482	7	105	60
<b>ESCUELA NACIONAL PREPARATORIA</b>								
PLANTEL 1 GABINO BARREDA .....	1 088	29	944	6	75	4	9	21
PLANTEL 2 ERASMO CASTELLANOS QUINTO .....	1 665	58	1 426	5	136	1	19	20
PLANTEL 3 JUSTO SIERRA .....	1 043	16	899	7	97	1	18	5
PLANTEL 4 VIDAL CASTAÑEDA Y NAJERA .....	1 400	45	1 185	12	116	0	26	16
PLANTEL 5 JOSE VASCONCELOS .....	3 341	141	2 775	25	259	18	28	95
PLANTEL 6 ANTONIO CASO .....	1 348	32	1 147	12	123	2	16	16
PLANTEL 7 EZEQUIEL A. CHAVEZ .....	1 571	39	1 302	5	120	1	15	89
PLANTEL 8 MIGUEL E. SCHULTZ .....	1 883	42	1 646	15	140	2	16	22
PLANTEL 9 PEDRO DE ALBA .....	1 503	45	1 264	13	146	7	24	4

FACULTADES, ESCUELAS Y PLANTELES	U. N. A. M.			O F I C I A L			PARTICULAR INCORPORADA A LA U.N.A.M.		
	H	M	N.R.	H	M	N.R.	H	M	N.R.
<b>TOTAL U.N.A.M.</b>	12 079	8 360	111	22 592	15 285	206	2 094	1 625	25
<b>TOTAL DE:</b>									
FACULTADES Y ESCUELAS PROFESIONALES .....	6 844	4 790	64	1 290	1 080	32	1 386	1 081	13
UNIDADES MULTIDISCIPLINARIAS .....	4 707	3 195	41	802	1 395	19	562	449	7
COLEGIO DE CIENCIAS Y HUMANIDADES .....	269	189	4	12 711	8 096	70	85	59	2
ESCUELA NACIONAL PREPARATORIA .....	259	186	2	7 789	4 714	85	61	36	3
<b>FACULTADES Y ESCUELAS PROFESIONALES</b>									
FAC. DE ARQUITECTURA .....	428	111	1	70	19	1	97	56	1
ESC. NAL. DE ARTES PLASTICAS .....	139	91	0	18	6	0	25	34	0
FAC. DE CIENCIAS .....	420	330	3	88	24	0	94	112	1
FAC. DE CS. POLIT. Y SOCIALES .....	366	394	9	87	30	1	52	71	2
FAC. DE CONTADURIA Y ADMON. ....	1 301	895	13	144	64	3	132	100	1
FAC. DE DERECHO .....	724	358	7	98	55	1	182	86	1
FAC. DE ECONOMIA .....	291	119	0	72	28	1	56	18	0
ESC. NAL. DE ENF. Y OBSTETRICIA .....	23	107	2	39	421	16	1	16	0
FAC. DE FILOSOFIA Y LETRAS .....	266	490	9	92	122	4	66	149	3
FAC. DE INGENIERIA .....	1 312	167	3	237	23	0	273	34	0
FAC. DE MEDICINA .....	688	550	10	42	16	0	110	70	2
FAC. DE MEDICINA VET. Y ZOOT. ....	259	91	2	37	7	0	95	39	0
ESC. NAL. DE MUSICA .....	50	16	0	132	113	0	38	21	0
FAC. DE ODONTOLOGIA .....	157	340	2	33	31	3	61	91	2
FAC. DE PSICOLOGIA .....	103	278	1	15	36	2	15	65	0
FAC. DE QUIMICA .....	286	207	1	73	28	0	83	77	0
ESC. NAL. DE TRABAJO SOCIAL .....	31	246	1	13	57	0	6	42	0

## 11. Poblacion escolar de primer ingreso por carácter de la escuela de procedencia y sexo.

FACULTADES, ESCUELAS Y PLANTELES	U. N. A. M.			O F I C I A L			PARTICULAR INCORPORADA A LA U.N.A.M.		
	H	M	N.R.	H	M	N.R.	H	M	N.R.

## UNIDADES MULTIDISCIPLINARIAS

ESC. NAL. DE EST. PROF. ACATLAN .....	1 049	679	7	181	122	3	150	129	2
ESC. NAL. DE EST. PROF. ARAGON .....	1 317	673	11	293	158	1	124	71	1
FAC. DE EST. SUP. CUAUTITLAN .....	1 326	503	8	150	70	1	166	67	0
ESC. NAL. DE EST. PROF. IZTACALA .....	463	637	4	65	542	3	49	88	1
ESC. NAL. DE EST. PROF. ZARAGOZA .....	552	703	11	113	503	11	73	94	3

## COLEGIO DE CIENCIAS Y HUMANIDADES

C.C.H. LICENCIATURA .....	0	0	0	0	0	0	0	0	0
PLANTEL AZCAPOTZALCO .....	29	30	1	2 597	1 747	14	20	5	0
PLANTEL NAUCALPAN .....	64	38	1	2 645	1 738	8	9	8	0
PLANTEL ORIENTE .....	53	38	0	2 455	1 546	14	10	10	0
PLANTEL SUR .....	65	39	2	2 492	1 592	23	23	25	0
PLANTEL VALLEJO .....	58	44	0	2 522	1 473	11	23	11	2

## ESCUELA NACIONAL PREPARATORIA

PLANTEL 1 GABINO BARREDA .....	17	12	0	627	315	2	6	0	0
PLANTEL 2 ERASMO CASTELLANOS QUINTO .....	25	33	0	876	543	7	3	2	0
PLANTEL 3 JUSTO SIERRA .....	9	7	0	581	315	3	2	4	1
PLANTEL 4 VIDAL CASTAÑEDA Y NAJERA .....	27	17	1	730	454	1	10	2	0
PLANTEL 5 JOSE VASCONCELOS .....	87	54	0	1 687	1 088	0	15	10	0
PLANTEL 6 ANTONIO CASO .....	18	13	1	678	447	22	8	4	0
PLANTEL 7 EZEQUIEL A. CHAVEZ .....	26	13	0	828	450	24	0	5	0
PLANTEL 8 MIGUEL E. SCHULTZ .....	22	20	0	956	668	22	10	4	1
PLANTEL 9 PEDRO DE ALBA .....	28	17	0	826	434	4	7	5	1

11. Población escolar de primer ingreso por carácter de la escuela de procedencia y sexo.

FACULTADES, ESCUELAS Y PLANTELES	PARTICULAR INCORPORADA A LA S.E.P.			PARTICULAR NO INCORPORADA			O T R A S			NO RESPUESTA		
	H	M	N.R.	H	M	N.R.	H	M	N.R.	H	M	N.R.

**TOTAL U.N.A.M.**                    3 159    2 007    32            257    204    3            1 410    905    26    1 282    940    100

**TOTAL DE:**

FACULTADES Y ESCUELAS PROFESIONALES .....	465	481	10	116	90	0	520	334	8	719	490	75
UNIDADES MULTIDISCIPLINARIAS .....	288	336	2	96	85	3	369	300	12	215	239	11
COLEGIO DE CIENCIAS Y HUMANIDADES .....	1 618	771	15	21	17	0	407	215	5	175	103	7
ESCUELA NACIONAL PREPARATORIA .....	788	419	5	24	12	0	114	56	1	173	108	7

**FACULTADES Y ESCUELAS PROFESIONALES**

FAC. DE ARQUITECTURA .....	43	6	0	8	2	0	44	14	1	46	14	1
ESC. NAL. DE ARTES PLASTICAS .....	6	10	0	3	1	0	12	3	0	8	9	0
FAC. DE CIENCIAS .....	23	19	0	13	6	0	45	10	0	27	9	0
FAC. DE CS. POLIT. Y SOCIALES .....	27	19	0	0	4	0	34	20	1	26	11	19
FAC. DE CONTADURIA Y ADMON. ....	36	22	0	16	8	0	35	21	0	121	63	9
FAC. DE DERECHO .....	25	27	0	8	4	0	39	23	0	60	13	0
FAC. DE ECONOMIA .....	18	12	0	8	3	0	30	16	0	10	9	0
ESC. NAL. DE ENF. Y OBSTETRICIA .....	6	58	5	1	4	0	2	23	0	0	43	1
FAC. DE FILOSOFIA Y LETRAS .....	21	70	2	4	16	0	33	58	1	42	62	3
FAC. DE INGENIERIA .....	64	9	0	21	3	0	104	11	1	37	1	3
FAC. DE MEDICINA .....	8	4	1	7	5	0	32	24	3	267	174	36
FAC. DE MEDICINA VET. Y ZOOT. ....	13	1	0	7	0	0	31	4	0	34	14	0
ESC. NAL. DE MUSICA .....	132	150	0	5	6	0	13	8	0	4	5	1
FAC. DE ODONTOLOGIA .....	17	24	2	3	5	0	17	37	1	18	24	0
FAC. DE PSICOLOGIA .....	4	11	0	0	7	0	8	28	0	3	6	0
FAC. DE QUIMICA .....	22	6	0	10	7	0	35	13	0	7	1	0
ESC. NAL. DE TRABAJO SOCIAL .....	0	33	0	2	9	0	6	21	0	9	32	2

## 11. Población escolar de primer ingreso por carácter de la escuela de procedencia y sexo.

FACULTADES, ESCUELAS Y PLANTELES	PARTICULAR INCORPORADA A LA S.E.P.			PARTICULAR NO INCORPORADA			O T R A S			NO RESPUESTA		
	H	M	N.R.	H	M	N.R.	H	M	N.R.	H	M	N.R.
<b>UNIDADES MULTIDISCIPLINARIAS</b>												
ESC. NAL. DE EST. PROF. ACATLAN .....	104	69	0	33	29	1	89	60	0	76	51	2
ESC. NAL. DE EST. PROF. ARAGON .....	61	48	1	8	14	0	95	50	1	34	18	3
FAC. DE EST. SUP. CUAUTITLAN .....	63	41	1	44	15	0	101	42	3	18	6	2
ESC. NAL. DE EST. PROF. IZTACALA .....	28	79	0	7	18	1	32	72	2	61	89	3
ESC. NAL. DE EST. PROF. ZARAGOZA .....	32	99	0	4	9	1	52	76	6	26	75	1
<b>COLEGIO DE CIENCIAS Y HUMANIDADES</b>												
C. C. H. LICENCIATURA .....	0	0	0	0	0	0	0	0	0	4	5	0
PLANTEL AZCAPOTZALCO .....	393	184	2	7	1	0	109	43	2	25	16	2
PLANTEL NAUCALPAN .....	313	134	1	4	2	0	117	69	1	23	23	0
PLANTEL ORIENTE .....	270	136	5	5	4	0	74	40	1	54	19	3
PLANTEL SUR .....	314	166	4	2	6	0	36	30	0	29	21	1
PLANTEL VALLEJO .....	328	151	3	3	4	0	71	33	1	40	19	1
<b>ESCUELA NACIONAL PREPARATORIA</b>												
PLANTEL 1 GABINO BARREDA .....	48	27	0	3	1	0	7	2	0	10	11	0
PLANTEL 2 ERASMO CASTELLANOS QUINTO .....	93	42	1	0	1	0	14	5	0	15	5	0
PLANTEL 3 JUSTO SIERRA .....	63	34	0	1	0	0	11	7	0	3	2	0
PLANTEL 4 VIDAL CASTAÑEDA Y NAJERA .....	86	30	0	0	0	0	20	6	0	11	4	1
PLANTEL 5 JOSE VASCONCELOS .....	158	101	0	11	7	0	17	11	0	58	37	0
PLANTEL 6 ANTONIO CASO .....	79	43	1	1	1	0	8	8	0	11	5	0
PLANTEL 7 EZEQUIEL A. CHAVEZ .....	83	36	1	1	0	0	12	3	0	49	38	2
PLANTEL 8 MIGUEL E. SCHULTZ .....	89	49	2	2	0	0	11	4	1	12	6	4
PLANTEL 9 PEDRO DE ALBA .....	89	57	0	5	2	0	14	10	0	4	0	0



12. Población escolar por facultades y escuelas profesionales de reingreso por semestre académico al que se inscribe y sexo.

FACULTADES Y ESCUELAS	T O T A L G E N E R A L										
	TOTAL	1	2	3	4	5	6	7	8	9 Y MAS	N.R.
<b>TOTAL U.N.A.M.</b>	116 989	3 768	2 860	28 241	3 461	24 034	3 643	21 865	4 166	18 224	6 727
<b>TOTAL DE:</b>											
FACULTADES Y ESCUELAS PROFESIONALES .....	74 611	2 498	1 998	16 653	2 178	14 673	2 335	13 550	2 712	13 922	4 092
UNIDADES MULTIDISCIPLINARIAS .....	42 378	1 270	862	11 588	1 283	9 361	1 308	8 315	1 454	4 302	2 635
<b>FACULTADES Y ESCUELAS PROFESIONALES</b>											
FAC. DE ARQUITECTURA .....	5 004	188	456	807	460	787	587	628	562	391	138
ESC. NAL. DE ARTES PLASTICAS .....	720	39	0	283	1	212	3	171	0	0	11
FAC. DE CIENCIAS .....	3 331	77	178	913	122	695	143	562	131	444	66
FAC. DE CS. POLIT. Y SOCIALES .....	5 820	194	7	1 140	14	1 342	22	1 653	179	1 117	152
FAC. DE CONTADURIA Y ADMON. ....	11 386	337	49	2 988	47	2 642	60	2 303	74	2 767	119
FAC. DE DERECHO .....	7 391	79	228	1 453	374	1 088	526	1 089	407	1 198	949
FAC. DE ECONOMIA .....	3 225	99	3	652	4	588	8	734	163	845	129
ESC. NAL. DE ENF. Y OBSTETRICIA .....	1 438	158	2	595	6	484	0	136	1	0	56
FAC. DE FILOSOFIA Y LETRAS .....	4 144	192	2	1 146	3	1 019	10	1 048	60	442	222
FAC. DE INGENIERIA .....	7 863	123	178	1 741	184	1 479	194	1 363	304	2 038	259
FAC. DE MEDICINA .....	9 274	584	358	1 384	538	867	418	948	471	2 363	1 343
FAC. DE MEDICINA VET. Y ZOOT. ....	2 900	62	88	453	302	418	242	296	237	569	233
ESC. NAL. DE MUSICA .....	1 663	152	265	605	54	291	42	60	30	0	164
FAC. DE ODONTOLOGIA .....	3 604	98	1	1 063	2	1 185	4	1 069	4	0	178
FAC. DE PSICOLOGIA .....	2 530	63	11	572	8	633	17	585	11	600	30
FAC. DE QUIMICA .....	3 136	44	172	521	59	609	59	640	77	925	30
ESC. NAL. DE TRABAJO SOCIAL .....	1 182	9	0	337	0	334	0	265	1	223	13

12. Población escolar por facultades y escuelas profesionales de reingreso por semestre académico al que se inscribe y sexo.

FACULTADES Y ESCUELAS	T O T A L   G E N E R A L										
	TOTAL	1	2	3	4	5	6	7	8	9 Y MAS	N.R.

**UNIDADES MULTIDISCIPLINARIAS**

ESC. NAL. DE EST. PROF. ACATLAN .....	8 862	341	56	2 471	29	2 226	54	2 044	61	1 244	336
ESC. NAL. DE EST. PROF. ARAGON .....	9 711	222	339	2 893	504	1 931	563	1 806	448	511	494
FAC. DE EST. SUP. CUAUTITLAN .....	7 219	143	177	1 750	267	1 443	255	1 253	446	1 274	211
ESC. NAL. DE EST. PROF. IZTACALA .....	9 832	380	108	2 455	189	2 126	252	2 064	154	786	1 318
ESC. NAL. DE EST. PROF. ZARAGOZA .....	6 754	184	182	2 019	294	1 635	184	1 148	345	487	276

12. Población escolar por facultades y escuelas profesionales de reingreso por semestre académico al que se inscribe y sexo.

FACULTADES Y ESCUELAS	1			2			3		
	H	M	N.R.	H	M	N.R.	H	M	N.R.
<b>TOTAL U.N.A.M.</b>	2 336	1 371	61	2 069	754	37	16 411	11 604	226
<b>TOTAL DE:</b>									
FACULTADES Y ESCUELAS PROFESIONALES .....	1 525	927	46	1 381	589	28	9 744	6 781	128
UNIDADES MULTIDISCIPLINARIAS .....	811	444	15	688	165	9	6 667	4 823	98
<b>FACULTADES Y ESCUELAS PROFESIONALES</b>									
FAC. DE ARQUITECTURA .....	175	13	0	370	83	3	649	154	4
ESC. NAL. DE ARTES PLASTICAS .....	29	10	0	0	0	0	177	106	0
FAC. DE CIENCIAS .....	63	14	0	129	49	0	536	376	1
FAC. DE CS. POLIT. Y SOCIALES .....	102	89	3	5	2	0	603	526	11
FAC. DE CONTADURIA Y ADMON. ....	247	89	1	37	11	1	1 947	1 029	12
FAC. DE DERECHO .....	53	26	0	154	73	1	935	515	3
FAC. DE ECONOMIA .....	75	24	0	2	1	0	475	173	4
ESC. NAL. DE ENF. Y OBSTETRICIA .....	14	140	4	0	2	0	37	537	21
FAC. DE FILOSOFIA Y LETRAS .....	71	116	5	2	0	0	425	708	13
FAC. DE INGENIERIA .....	114	9	0	166	10	2	1 567	157	17
FAC. DE MEDICINA .....	344	216	24	191	147	20	838	528	18
FAC. DE MEDICINA VET. Y ZOOT. ....	48	13	1	72	16	0	354	91	8
ESC. NAL. DE MUSICA .....	90	61	1	133	132	0	300	305	0
FAC. DE ODONTOLOGIA .....	41	53	4	0	1	0	401	653	9
FAC. DE PSICOLOGIA .....	20	40	3	2	9	0	157	412	3
FAC. DE QUIMICA .....	36	8	0	118	53	1	301	218	2
ESC. NAL. DE TRABAJO SOCIAL .....	3	6	0	0	0	0	42	293	2

12. Población escolar por facultades y escuelas profesionales de reingreso por semestre académico al que se inscribe y sexo.

FACULTADES Y ESCUELAS	1			2			3		
	H	M	N.R.	H	M	N.R.	H	M	N.R.

**UNIDADES MULTIDISCIPLINARIAS**

ESC. NAL. DE EST. PROF. ACATLAN .....	248	93	0	49	7	0	1 552	892	27
ESC. NAL. DE EST. PROF. ARAGON .....	164	55	3	304	34	1	1 991	882	20
FAC. DE EST. SUP. CUAUTITLAN .....	130	12	1	155	19	3	1 305	437	8
ESC. NAL. DE EST. PROF. IZTACALA .....	179	193	8	65	39	4	1 049	1 381	25
ESC. NAL. DE EST. PROF. ZARAGOZA .....	90	91	3	115	66	1	770	1 231	18

12. Población escolar por facultades y escuelas profesionales de reingreso por semestre académico al que se inscribe y sexo.

FACULTADES Y ESCUELAS	4			5			6		
	H	M	N.R.	H	M	N.R.	H	M	N.R.
<b>TOTAL U.N.A.M.</b>	2 429	997	35	13 751	10 019	264	2 614	980	49
<b>TOTAL DE:</b>									
FACULTADES Y ESCUELAS PROFESIONALES .....	1 528	625	25	8 701	5 833	139	1 691	616	28
UNIDADES MULTIDISCIPLINARIAS.....	901	372	10	5 050	4 186	125	923	364	21
<b>FACULTADES Y ESCUELAS PROFESIONALES</b>									
FAC. DE ARQUITECTURA .....	372	85	3	641	141	5	476	106	5
ESC. NAL. DE ARTES PLASTICAS .....	1	0	0	139	73	0	3	0	0
FAC. DE CIENCIAS .....	66	55	1	399	296	0	99	44	0
FAC. DE CS. POLIT. Y SOCIALES .....	8	6	0	739	592	11	9	11	2
FAC. DE CONTADURIA Y ADMON. ....	35	12	0	1 815	813	14	44	14	2
FAC. DE DERECHO .....	253	118	3	707	375	6	376	147	3
FAC. DE ECONOMIA .....	2	2	0	448	137	3	8	0	0
ESC. NAL. DE ENF. Y OBSTETRICIA .....	2	4	0	26	443	15	0	0	0
FAC. DE FILOSOFIA Y LETRAS .....	2	1	0	334	668	17	2	8	0
FAC. DE INGENIERIA .....	174	9	1	1 328	126	25	178	10	6
FAC. DE MEDICINA .....	310	220	8	550	305	12	235	175	8
FAC. DE MEDICINA VET. Y ZOOT. ....	234	61	7	319	97	2	190	51	1
ESC. NAL. DE MUSICA .....	27	25	2	160	131	0	26	15	1
FAC. DE ODONTOLOGIA .....	2	0	0	527	646	12	1	3	0
FAC. DE PSICOLOGIA .....	1	7	0	153	467	13	5	12	0
FAC. DE QUIMICA .....	39	20	0	369	236	4	39	20	0
ESC. NAL. DE TRABAJO SOCIAL .....	0	0	0	47	287	0	0	0	0

12. Población escolar por facultades y escuelas profesionales de reingreso por semestre académico al que se inscribe y sexo.

FACULTADES Y ESCUELAS	4			5			6		
	H	M	N.R.	H	M	N.R.	H	M	N.R.

**UNIDADES MULTIDISCIPLINARIAS**

ESC. NAL. DE EST. PROF. ACATLAN .....	25	4	0	1 415	780	31	50	4	0
ESC. NAL. DE EST. PROF. ARAGON .....	439	65	0	1 241	670	20	512	46	5
FAC. DE EST. SUP. CUAUTITLAN .....	217	47	3	1 012	422	9	196	54	5
ESC. NAL. DE EST. PROF. IZTACALA .....	55	132	2	838	1 249	39	66	179	7
ESC. NAL. DE EST. PROF. ZARAGOZA .....	165	124	5	544	1 065	26	99	81	4

12. Población escolar por facultades y escuelas profesionales de reingreso por semestre académico al que se inscribe y sexo.

FACULTADES Y ESCUELAS	7			8			9 Y MAS			NO RESPUESTA		
	H	M	N.R.	H	M	N.R.	H	M	N.R.	H	M	N.R.
<b>TOTAL U.N.A.M.</b>	13 066	8 556	243	3 045	1 044	77	12 586	5 383	255	3 866	2 589	272
<b>TOTAL DE:</b>												
FACULTADES Y ESCUELAS PROFESIONALES ....	8 156	5 243	151	1 963	690	59	9 488	4 235	199	2 463	1 436	193
UNIDADES MULTIDISCIPLINARIAS .....	4 910	3 313	92	1 082	354	18	3 098	1 148	56	1 403	1 153	79
<b>FACULTADES Y ESCUELAS PROFESIONALES</b>												
FAC. DE ARQUITECTURA .....	522	100	6	462	95	5	320	69	2	114	24	0
ESC. NAL. DE ARTES PLASTICAS .....	106	65	0	0	0	0	0	0	0	8	2	1
FAC. DE CIENCIAS .....	294	266	2	74	57	0	250	192	2	41	25	0
FAC. DE CS. POLIT. Y SOCIALES .....	907	728	18	101	74	4	570	534	13	73	60	19
FAC. DE CONTADURIA Y ADMON. ....	1 527	766	10	52	21	1	1 965	788	14	78	36	5
FAC. DE DERECHO .....	723	360	6	287	114	6	830	364	4	666	280	3
FAC. DE ECONOMIA .....	539	194	1	127	34	2	635	199	11	86	34	9
ESC. NAL. DE ENF. Y OBSTETRICIA .....	29	101	6	0	1	0	0	0	0	4	43	9
FAC. DE FILOSOFIA Y LETRAS .....	350	674	24	22	37	1	205	227	10	67	143	12
FAC. DE INGENIERIA .....	1 268	76	19	281	12	11	1 895	102	41	216	19	24
FAC. DE MEDICINA .....	605	322	21	312	136	23	1 614	675	74	744	509	90
FAC. DE MEDICINA VET. Y ZOOT. ....	231	59	6	184	49	4	450	111	8	181	46	6
ESC. NAL. DE MUSICA .....	38	22	0	14	16	0	0	0	0	99	62	3
FAC. DE ODONTOLOGIA .....	441	615	13	1	3	0	0	0	0	59	109	10
FAC. DE PSICOLOGIA .....	147	432	6	6	5	0	165	429	6	11	18	1
FAC. DE QUIMICA .....	401	236	3	40	35	2	571	342	12	16	14	0
ESC. NAL. DE TRABAJO SOCIAL .....	28	227	10	0	1	0	18	203	2	0	12	1

12. Población escolar por facultades y escuelas profesionales de reingreso por semestre académico al que se inscribe y sexo.

FACULTADES Y ESCUELAS	7			8			9 Y MAS			NO RESPUESTA		
	H	M	N.R.	H	M	N.R.	H	M	N.R.	H	M	N.R.

UNIDADES MULTIDISCIPLINARIAS

ESC. NAL. DE EST. PROF. ACATLAN .....	1	303	718	23	49	12	0	937	295	12	210	120	6
ESC. NAL. DE EST. PROF. ARAGON .....	1	245	549	12	393	51	4	449	55	7	388	98	8
FAC. DE EST. SUP. CUAUTITLAN .....		930	313	10	352	90	4	997	264	13	121	85	5
ESC. NAL. DE EST. PROF. IZTACALA .....		933	1 101	30	91	58	5	491	280	15	558	708	52
ESC. NAL. DE EST. PROF. ZARAGOZA .....		499	632	17	197	143	5	224	254	9	126	142	8



13. Población escolar de reingreso que interrumpió estudios, por causa y sexo.

89

FACULTADES, ESCUELAS Y PLANTELES	T O T A L	ECONOMICA	ACADEMICA	DE SALUD	PERSONAL	OTRA	E C O N O M I C A		
							H	M	N.R.
<b>TOTAL U.N.A.M.</b>	26 326	6 833	2 736	4 035	9 754	2 968	5 566	1 177	90
<b>TOTAL DE:</b>									
FACULTADES Y ESCUELAS PROFESIONALES .....	11 980	3 422	1 044	1 925	4 296	1 293	2 834	542	46
UNIDADES MULTIDISCIPLINARIAS .....	5 891	1 628	811	893	1 937	622	1 292	305	31
COLEGIO DE CIENCIAS Y HUMANIDADES .....	5 669	1 274	433	801	2 443	718	1 036	233	5
ESCUELA NACIONAL PREPARATORIA .....	2 786	509	448	416	1 078	335	404	97	8
<b>FACULTADES Y ESCUELAS PROFESIONALES</b>									
FAC. DE ARQUITECTURA .....	1 106	350	118	112	419	107	330	18	2
ESC. NAL. DE ARTES PLASTICAS .....	99	34	4	9	44	8	29	4	1
FAC. DE CIENCIAS .....	614	185	39	105	206	79	152	33	0
FAC. DE CS. POLIT. Y SOCIALES .....	1 370	397	53	186	541	193	296	96	5
FAC. DE CONTADURIA Y ADMON. ....	1 876	487	105	297	759	228	418	63	6
FAC. DE DERECHO .....	915	266	45	224	295	85	232	33	1
FAC. DE ECONOMIA .....	897	358	40	103	301	95	311	44	3
ESC. NAL. DE ENF. Y OBSTETRICIA .....	169	25	50	32	46	16	6	18	1
FAC. DE FILOSOFIA Y LETRAS .....	646	162	24	140	233	87	97	63	2
FAC. DE INGENIERIA .....	1 344	471	50	196	479	148	451	10	10
FAC. DE MEDICINA .....	1 202	264	362	171	323	82	199	55	10
FAC. DE MEDICINA VET. Y ZOOT. ....	464	129	57	70	165	43	114	14	1
ESC. NAL. DE MUSICA .....	147	26	21	20	56	24	20	6	0
FAC. DE ODONTOLOGIA .....	311	66	26	76	117	26	37	27	2
FAC. DE PSICOLOGIA .....	345	74	17	63	153	38	42	31	1
ESC. DE QUIMICA .....	418	118	26	111	133	30	98	19	1
ESC. NAL. DE TRABAJO SOCIAL .....	57	10	7	10	26	4	2	8	0

## 13. Población escolar de reingreso que interrumpió estudios, por causa y sexo.

FACULTADES, ESCUELAS Y PLANTELES	T O T A L	ECONOMICA	ACADEMICA	DE SALUD	PERSONAL	OTRA	E C O N O M I C A		
							H	M	N.R.
<b>UNIDADES MULTIDISCIPLINARIAS</b>									
ESC. NAL. DE EST. PROF. ACATLAN .....	1 394	375	98	216	524	181	321	51	3
ESC. NAL. DE EST. PROF. ARAGON .....	1 312	404	114	187	458	149	361	39	4
FAC. DE EST. SUP. CUAUTITLAN .....	1 039	360	80	164	325	110	316	35	9
ESC. NAL. DE EST. PROF. IZTACALA .....	1 438	302	389	229	396	122	181	112	9
ESC. NAL. DE EST. PROF. ZARAGOZA .....	708	187	130	97	234	60	113	68	6
<b>COLEGIO DE CIENCIAS Y HUMANIDADES</b>									
C.C.H. LICENCIATURA .....	20	0	0	0	0	20	0	0	0
PLANTEL AZCAPOTZALCO .....	948	243	77	136	379	113	200	42	1
PLANTEL NAUCALPAN .....	974	202	74	151	419	128	158	43	1
PLANTEL ORIENTE .....	1 165	294	114	155	426	176	233	60	1
PLANTEL SUR .....	1 359	268	84	179	689	139	226	42	0
PLANTEL VALLEJO .....	1 203	267	84	180	530	142	219	46	2
<b>ESCUELA NACIONAL PREPARATORIA</b>									
PLANTEL 1 GABINO BARREDA .....	120	15	12	24	46	23	12	3	0
PLANTEL 2 ERASMO CASTELLANOS QUINTO .....	446	81	70	84	158	53	60	21	0
PLANTEL 3 JUSTO SIERRA .....	141	36	17	15	48	25	30	6	0
PLANTEL 4 VIDAL CASTAÑEDA Y NAJERA .....	280	43	26	65	127	19	30	10	3
PLANTEL 5 JOSE VASCONCELOS .....	587	121	94	73	231	68	106	11	4
PLANTEL 6 ANTONIO CASO .....	263	49	17	39	121	37	36	13	0
PLANTEL 7 EZEQUIEL A. CHAVEZ .....	149	34	14	22	60	19	29	4	1
PLANTEL 8 MIGUEL E. SCHULTZ .....	321	71	35	43	133	39	53	18	0
PLANTEL 9 PEDRO DE ALBA .....	479	59	163	51	154	52	48	11	0

13. Población escolar de reingreso que interrumpió estudios, por causa y sexo.

FACULTADES, ESCUELAS Y PLANTELES	ACADEMICA			DE SALUD			PERSONAL			OTRA		
	H	M	N.R.	H	M	N.R.	H	M	N.R.	H	M	N.R.
<b>TOTAL U.N.A.M.</b>	1 844	857	35	2 229	1 740	66	6 867	2 779	108	2 149	788	31
<b>TOTAL DE:</b>												
FACULTADES Y ESCUELAS PROFESIONALES ...	711	320	13	1 016	877	32	2 908	1 319	69	937	338	18
UNIDADES MULTIDISCIPLINARIAS .....	492	303	16	455	416	22	1 299	612	26	434	183	5
COLEGIO DE CIENCIAS Y HUMANIDADES .....	313	115	5	496	296	9	1 849	586	8	526	189	3
ESCUELA NACIONAL PREPARATORIA .....	328	119	1	262	151	3	811	262	5	252	78	5
<b>FACULTADES Y ESCUELAS PROFESIONALES</b>												
FAC. DE ARQUITECTURA ...	96	22	0	86	25	1	366	53	0	92	15	0
ESC. NAL. DE ARTES PLASTICAS .....	4	0	0	6	3	0	31	13	0	7	1	0
FAC. DE CIENCIAS .....	24	15	0	46	59	0	121	83	2	56	23	0
FAC. DE CS. POLIT. Y SOCIALES .....	35	18	0	83	102	1	292	243	6	106	85	2
FAC. DE CONTADURIA Y ADMON. ....	89	16	0	187	108	2	592	160	7	192	36	0
FAC. DE DERECHO .....	33	11	1	123	98	3	201	93	1	71	14	0
FAC. DE ECONOMIA .....	31	8	1	71	31	1	229	70	2	77	18	0
ESC. NAL. DE ENF. Y OBSTETRICIA .....	4	46	0	1	31	0	7	35	4	1	12	3
FAC. DE FILOSOFIA Y LETRAS .....	13	11	0	31	104	5	78	148	7	35	50	2
FAC. DE INGENIERIA .....	49	1	0	169	21	6	440	25	14	140	6	2
FAC. DE MEDICINA .....	237	115	10	73	91	7	212	93	18	55	20	7
FAC. DE MEDICINA VET. Y ZOOT. ....	50	6	1	45	24	1	124	40	1	35	7	1
ESC. NAL. DE MUSICA .....	12	9	0	7	13	0	34	22	0	17	7	0
FAC. DE ODONTOLOGIA .....	16	10	0	20	55	1	53	59	5	13	12	1
FAC. DE PSICOLOGIA .....	2	15	0	12	51	0	40	112	1	15	23	0
FAC. DE QUIMICA .....	14	12	0	55	52	4	84	48	1	24	6	0
ESC. NAL. DE TRABAJO SOCIAL .....	2	5	0	1	9	0	4	22	0	1	3	0

## 13. Población escolar de reingreso que interrumpió estudios, por causa y sexo.

FACULTADES, ESCUELAS Y PLANTELES	ACADEMICA			DE SALUD			PERSONAL			OTRA		
	H	M	N.R.	H	M	N.R.	H	M	N.R.	H	M	N.R.
<b>UNIDADES MULTIDISCIPLINARIAS</b>												
ESC. NAL. DE EST. PROF. ACATLAN .....	77	20	1	128	86	2	385	134	5	130	49	2
ESC. NAL. DE EST. PROF. ARAGON .....	96	17	1	126	57	4	356	96	6	112	37	0
FAC. DE EST. SUP. CUAUTITLAN .....	67	13	0	115	45	4	255	68	2	93	16	1
ESC. NAL. DE EST. PROF. IZTACALA .....	181	201	7	62	158	9	192	195	9	65	55	2
ESC. NAL. DE EST. PROF. ZARAGOZA .....	71	52	7	24	70	3	111	119	4	34	26	0
<b>COLEGIO DE CIENCIAS Y HUMANIDADES</b>												
C.C.H. LICENCIATURA .....	0	0	0	0	0	0	0	0	0	9	11	0
PLANTEL AZCAPOTZALCO .....	57	18	2	87	43	6	288	90	1	86	27	0
PLANTEL NAUCALPAN .....	51	23	0	104	47	0	324	95	0	92	35	1
PLANTEL ORIENTE .....	83	29	2	86	67	2	300	121	5	122	52	2
PLANTEL SUR .....	60	23	1	113	65	1	539	150	0	114	25	0
PLANTEL VALLEJO .....	62	22	0	106	74	0	398	130	2	103	39	0
<b>ESCUELA NACIONAL PREPARATORIA</b>												
PLANTEL 1 GABINO BARREDA .....	6	6	0	15	9	0	29	17	0	17	6	0
PLANTEL 2 ERASMO CASTELLANOS QUINTO ..	44	26	0	53	31	0	116	42	0	40	12	1
PLANTEL 3 JUSTO SIERRA .....	16	1	0	10	5	0	37	10	1	18	6	1
PLANTEL 4 VIDAL CASTAÑEDA Y NAJERA ...	19	7	0	39	25	1	101	26	0	17	2	0
PLANTEL 5 JOSE VASCONCELOS .....	78	16	0	50	23	0	178	51	2	55	13	0
PLANTEL 6 ANTONIO CASO .....	15	2	0	25	13	1	89	30	2	26	9	2
PLANTEL 7 EZEQUIEL A. CHAVEZ .....	11	2	1	19	3	0	45	15	0	16	3	0
PLANTEL 8 MIGUEL E. SCHULTZ .....	23	12	0	21	21	1	100	33	0	23	15	1
PLANTEL 9 PEDRO DE ALBA .....	116	47	0	30	21	0	116	38	0	40	12	0

14. Población escolar que tiene beca, por institución que la otorga, de primer ingreso y reingreso.

FACULTADES, ESCUELAS Y PLANTELES	T O T A L G E N E R A L						
	TOTAL	U. N. A. M.	GOBIERNO	ORGANISMO DESCENTRALIZADO	INSTITUCION O EMPRESA PRIVADA	INSTITUCION EXTRANJERA	PERSONA PARTICULAR
<b>TOTAL U.N.A.M.</b>	4 236	1 492	1 300	552	579	126	187
<b>TOTAL DE:</b>							
FACULTADES Y ESCUELAS PROFESIONALES .....	2 110	736	730	303	197	81	63
UNIDADES MULTIDISCIPLINARIAS .....	829	290	229	130	134	14	32
COLEGIO DE CIENCIAS Y HUMANIDADES .....	734	238	181	76	163	18	58
ESCUELA NACIONAL PREPARATORIA .....	563	228	160	43	85	13	34
<b>FACULTADES Y ESCUELAS PROFESIONALES</b>							
FAC. DE ARQUITECTURA .....	102	32	34	11	9	9	7
ESC. NAL. DE ARTES PLASTICAS .....	16	5	8	1	1	0	1
FAC. DE CIENCIAS .....	93	43	20	11	10	5	4
FAC. DE CS. POLIT. Y SOCIALES .....	157	54	49	32	12	5	5
FAC. DE CONTADURIA Y ADMON. ....	244	129	64	26	21	2	2
FAC. DE DERECHO .....	146	44	60	22	12	2	6
FAC. DE ECONOMIA .....	112	28	42	23	5	11	3
ESC. NAL. DE ENF. Y OBSTETRICIA .....	66	34	25	5	2	0	0
FAC. DE FILOSOFIA Y LETRAS .....	106	39	33	16	9	7	2
FAC. DE INGENIERIA .....	284	71	111	51	27	14	10
FAC. DE MEDICINA .....	365	121	131	60	35	4	14
FAC. DE MEDICINA VET. Y ZOOT. ....	95	21	39	10	14	9	2
ESC. NAL. DE MUSICA .....	71	23	38	3	3	1	3
FAC. DE ODONTOLOGIA .....	70	30	22	8	7	3	0
FAC. DE PSICOLOGIA .....	61	22	17	9	7	4	2
FAC. DE QUIMICA .....	89	24	28	12	18	5	2
ESC. NAL. DE TRABAJO SOCIAL .....	33	16	9	3	5	0	0

14. Población escolar que tiene beca, por institución que la otorga, de primer ingreso y reingreso.

FACULTADES, ESCUELAS Y PLANTELES	T O T A L G E N E R A L						
	TOTAL	U. N. A. M.	GOBIERNO	ORGANISMO DESCENTRA LIZADO	INSTITUCION O EMPRESA PRIVADA	INSTITUCION EXTRANJERA	PERSONA PARTICULAR

**UNIDADES MULTIDISCIPLINARIAS**

ESC. NAL. DE EST. PROF. ACATLAN .....	162	33	61	37	24	0	7
ESC. NAL. DE EST. PROF. ARAGON .....	173	71	38	20	32	3	9
FAC. DE EST. SUP. CUAUTITLAN .....	165	31	66	26	34	5	3
ESC. NAL. DE EST. PROF. IZTACALA .....	142	32	35	32	31	3	9
ESC. NAL. DE EST. PROF. ZARAGOZA .....	187	123	29	15	13	3	4

**COLEGIO DE CIENCIAS Y HUMANIDADES**

C. C. H. LICENCIATURA .....	5	5	0	0	0	0	0
PLANTEL AZCAPOTZALCO .....	162	41	41	13	43	7	17
PLANTEL NAUCALPAN .....	159	29	54	18	43	3	12
PLANTEL ORIENTE .....	109	30	27	12	24	5	11
PLANTEL SUR .....	193	111	27	14	29	2	10
PLANTEL VALLEJO .....	106	22	32	19	24	1	8

**ESCUELA NACIONAL PREPARATORIA**

PLANTEL 1 GABINO BARREDA .....	29	11	9	2	5	1	1
PLANTEL 2 ERASMO CASTELLANOS QUINTO .....	159	110	19	3	13	3	11
PLANTEL 3 JUSTO SIERRA .....	11	5	1	2	2	0	1
PLANTEL 4 VIDAL CASTAÑEDA Y NAJERA .....	42	7	22	3	6	0	4
PLANTEL 5 JOSE VASCONCELOS .....	89	34	25	8	16	1	5
PLANTEL 6 ANTONIO CASO .....	59	17	15	12	13	1	1
PLANTEL 7 EZEQUIEL A. CHAVEZ .....	41	14	17	1	4	3	2
PLANTEL 8 MIGUEL E. SCHULTZ .....	46	18	13	6	5	1	3
PLANTEL 9 PEDRO DE ALBA .....	87	12	39	6	21	3	6

14. Población escolar que tiene beca, por institución que la otorga, de primer ingreso y reingreso.

FACULTADES, ESCUELAS Y PLANTELES	U. N. A. M.		GOBIERNO		ORGANISMO DESCENTRALIZADO	
	P. I.	R.	P. I.	R.	P. I.	R.

<b>TOTAL U.N.A.M.</b>	<b>368</b>	<b>1 124</b>	<b>319</b>	<b>981</b>	<b>78</b>	<b>474</b>
<b>TOTAL DE:</b>						
FACULTADES Y ESCUELAS PROFESIONALES .....	141	595	77	653	20	283
UNIDADES MULTIDISCIPLINARIAS .....	83	207	30	199	19	111
COLEGIO DE CIENCIAS Y HUMANIDADES .....	86	152	114	67	23	53
ESCUELA NACIONAL PREPARATORIA .....	58	170	98	62	16	27

**FACULTADES Y ESCUELAS PROFESIONALES**

FAC. DE ARQUITECTURA .....	5	27	4	30	1	10
ESC. NAL. DE ARTES PLASTICAS .....	2	3	1	7	0	1
FAC. DE CIENCIAS .....	15	28	4	16	1	10
FAC. DE CS. POLIT. Y SOCIALES .....	7	47	8	41	1	31
FAC. DE CONTADURIA Y ADMON. ....	21	108	6	58	0	26
FAC. DE DERECHO .....	8	36	3	57	0	22
FAC. DE ECONOMIA .....	4	24	3	39	2	21
ESC. NAL. DE ENF. Y OBSTETRICIA .....	5	29	2	23	0	5
FAC. DE FILOSOFIA Y LETRAS .....	10	29	0	33	4	12
FAC. DE INGENIERIA .....	16	55	11	100	4	47
FAC. DE MEDICINA .....	24	97	7	124	4	56
FAC. DE MEDICINA VET. Y ZOOT. ....	2	19	3	36	1	9
ESC. NAL. DE MUSICA .....	8	15	13	25	0	3
FAC. DE ODONTOLOGIA .....	5	25	4	18	0	8
FAC. DE PSICOLOGIA .....	2	20	3	14	0	9
FAC. DE QUIMICA .....	4	20	5	23	2	10
ESC. NAL. DE TRABAJO SOCIAL .....	3	13	0	9	0	3

## 14. Población escolar que tiene beca, por institución que la otorga, de primer ingreso y reingreso.

FACULTADES, ESCUELAS Y PLANTELES	U. N. A. M.		GOBIERNO		ORGANISMO DESCENTRALIZADO	
	P. I.	R.	P. I.	R.	P. I.	R.

## UNIDADES MULTIDISCIPLINARIAS

ESC. NAL. DE EST. PROF. ACATLAN .....	13	20	5	56	4	33
ESC. NAL. DE EST. PROF. ARAGON .....	9	62	3	35	1	19
FAC. DE EST. SUP. CUAUTITLAN .....	13	18	9	57	5	21
ESC. NAL. DE EST. PROF. IZTACALA .....	9	23	6	29	7	25
ESC. NAL. DE EST. PROF. ZARAGOZA .....	39	84	7	22	2	13

## COLEGIO DE CIENCIAS Y HUMANIDADES

C. C. H. LICENCIATURA .....	0	5	0	0	0	0
PLANTEL AZCAPOTZALCO .....	8	33	28	13	7	6
PLANTEL NAUCALPAN .....	16	13	33	21	4	14
PLANTEL ORIENTE .....	13	17	16	11	3	9
PLANTEL SUR .....	42	69	13	14	3	11
PLANTEL VALLEJO .....	7	15	24	8	6	13

## ESCUELA NACIONAL PREPARATORIA

PLANTEL 1 GABINO BARREDA .....	6	5	6	3	1	1
PLANTEL 2 ERASMO CASTELLANOS QUINTO .....	19	91	13	6	1	2
PLANTEL 3 JUSTO SIERRA .....	0	5	1	0	1	1
PLANTEL 4 VIDAL CASTAÑEDA Y NAJERA .....	0	7	12	10	1	2
PLANTEL 5 JOSE VASCONCELOS .....	16	18	20	5	6	2
PLANTEL 6 ANTONIO CASO .....	7	10	8	7	3	9
PLANTEL 7 EZEQUIEL A. CHAVEZ .....	5	9	14	3	0	1
PLANTEL 8 MIGUEL E. SCHULTZ .....	3	15	8	5	1	5
PLANTEL 9 PEDRO DE ALBA .....	2	10	16	23	2	4



14. Población escolar que tiene beca, por institución que la otorga, de primer ingreso y reingreso.

FACULTADES, ESCUELAS Y PLANTELES	INSTITUCION O EMPRESA PRIVADA		INSTITUCION EXTRANJERA		PERSONA PARTICULAR	
	P. I.	R.	P. I.	R.	P. I.	R.
<b>TOTAL U.N.A.M.</b>	175	404	26	100	71	116
<b>TOTAL DE:</b>						
FACULTADES Y ESCUELAS PROFESIONALES .....	42	155	10	71	14	49
UNIDADES MULTIDISCIPLINARIAS .....	30	104	4	10	7	25
COLEGIO DE CIENCIAS Y HUMANIDADES .....	69	94	8	10	31	27
ESCUELA NACIONAL PREPARATORIA .....	34	51	4	9	19	15
 <b>FACULTADES Y ESCUELAS PROFESIONALES</b>						
FAC. DE ARQUITECTURA .....	2	7	2	7	3	4
ESC. NAL. DE ARTES PLASTICAS .....	1	0	0	0	0	1
FAC. DE CIENCIAS .....	2	8	0	5	1	3
FAC. DE CS. POLIT. Y SOCIALES .....	0	12	1	4	2	3
FAC. DE CONTADURIA Y ADMON. ....	5	16	0	2	0	2
FAC. DE DERECHO .....	3	9	0	2	1	5
FAC. DE ECONOMIA .....	1	4	0	11	1	2
ESC. NAL. DE ENF. Y OBSTETRICIA .....	0	2	0	0	0	0
FAC. DE FILOSOFIA Y LETRAS .....	4	5	2	5	1	1
FAC. DE INGENIERIA .....	12	15	1	13	1	9
FAC. DE MEDICINA .....	5	30	0	4	2	12
FAC. DE MEDICINA VET. Y ZOOT. ....	1	13	1	8	0	2
ESC. NAL. DE MUSICA .....	1	2	0	1	1	2
FAC. DE ODONTOLOGIA .....	0	7	0	3	0	0
FAC. DE PSICOLOGIA .....	2	5	0	4	0	2
FAC. DE QUIMICA .....	1	17	3	2	1	1
ESC. NAL. DE TRABAJO SOCIAL .....	2	3	0	0	0	0

14. Población escolar que tiene beca, por institución que la otorga, de primer ingreso y reingreso.

FACULTADES, ESCUELAS Y PLANTELES	INSTITUCION O EMPRESA PRIVADA		INSTITUCION EXTRANJERA		PERSONA PARTICULAR	
	P. I.	R.	P. I.	R.	P. I.	R.

**UNIDADES MULTIDISCIPLINARIAS**

ESC. NAL. DE EST. PROF. ACATLAN .....	8	16	0	0	2	5
ESC. NAL. DE EST. PROF. ARAGON .....	6	26	1	2	0	9
FAC. DE EST. SUP. CUAUTITLAN .....	8	26	2	3	1	2
ESC. NAL. DE EST. PROF. IZTACALA .....	5	26	0	3	2	7
ESC. NAL. DE EST. PROF. ZARAGOZA .....	3	10	1	2	2	2

**COLEGIO DE CIENCIAS Y HUMANIDADES**

C. C. H. LICENCIATURA .....	0	0	0	0	0	0
PLANTEL AZCAPOTZALCO .....	24	19	3	4	12	5
PLANTEL NAUCALPAN .....	20	23	1	2	7	5
PLANTEL ORIENTE .....	10	14	2	3	5	6
PLANTEL SUR .....	8	21	1	1	4	6
PLANTEL VALLEJO .....	7	17	1	0	3	5

**ESCUELA NACIONAL PREPARATORIA**

PLANTEL 1 GABINO BARREDA .....	5	0	0	1	0	1
PLANTEL 2 ERASMO CASTELLANOS QUINTO .....	1	12	0	3	6	5
PLANTEL 3 JUSTO SIERRA .....	1	1	0	0	1	0
PLANTEL 4 VIDAL CASTAÑEDA Y NAJERA .....	4	2	0	0	4	0
PLANTEL 5 JOSE VASCONCELOS .....	7	9	0	1	3	2
PLANTEL 6 ANTONIO CASO .....	6	7	1	0	1	0
PLANTEL 7 EZEQUIEL A. CHAVEZ .....	2	2	2	1	1	1
PLANTEL 8 MIGUEL E. SCHULTZ .....	0	5	0	1	0	3
PLANTEL 9 PEDRO DE ALBA .....	8	13	1	2	3	3

FACULTADES, ESCUELAS Y PLANTELES	T O T A L G E N E R A L							
	TOTAL	HASTA \$ 200	201 A 500	501 A 800	801 A 1 400	1 401 A 1 700	MAS DE 1 700	NO RESPUESTA
<b>TOTAL U.N.A.M.</b>	4 236	947	900	406	421	233	1 111	218
<b>TOTAL DE:</b>								
FACULTADES Y ESCUELAS PROFESIONALES .....	2 110	419	382	156	186	110	776	81
UNIDADES MULTIDISCIPLINARIAS .....	829	122	156	82	100	40	233	96
COLEGIO DE CIENCIAS Y HUMANIDADES .....	734	208	238	90	89	48	53	8
ESCUELA NACIONAL PREPARATORIA .....	563	198	124	78	46	35	49	33
<b>FACULTADES Y ESCUELAS PROFESIONALES</b>								
FAC. DE ARQUITECTURA .....	102	20	12	5	5	4	50	6
ESC. NAL. DE ARTES PLASTICAS .....	16	2	2	2	2	3	4	1
FAC. DE CIENCIAS .....	93	17	23	9	8	2	28	6
FAC. DE CS. POLIT. Y SOCIALES .....	157	44	20	11	13	4	57	8
FAC. DE CONTADURIA Y ADMON. ....	244	102	42	18	22	13	47	0
FAC. DE DERECHO .....	146	32	34	11	9	6	44	10
FAC. DE ECONOMIA .....	112	25	6	6	9	3	56	7
ESC. NAL. DE ENF. Y OBSTETRICIA .....	66	15	43	2	1	2	3	0
FAC. DE FILOSOFIA Y LETRAS .....	106	17	21	10	12	5	34	7
FAC. DE INGENIERIA .....	284	39	43	20	30	17	133	2
FAC. DE MEDICINA .....	365	30	71	21	33	23	184	3
FAC. DE MEDICINA VET. Y ZOOT. ....	95	9	13	4	8	11	43	7
ESC. NAL. DE MUSICA .....	71	18	7	5	6	7	20	8
FAC. DE ODONTOLOGIA .....	70	6	11	7	9	2	22	13
FAC. DE PSICOLOGIA .....	61	19	4	13	6	2	17	0
FAC. DE QUIMICA .....	89	13	19	7	10	5	33	2
ESC. NAL. DE TRABAJO SOCIAL .....	33	11	11	5	3	1	1	1

FACULTADES, ESCUELAS Y PLANTELES	T O T A L G E N E R A L						
	TOTAL	HASTA \$ 200	201 A 500	501 A 800	801 A 1 400	1 401 A 1 700	MAS DE 1 700

**UNIDADES MULTIDISCIPLINARIAS**

ESC. NAL. DE EST. PROF. ACATLAN .....	162	28	30	18	24	8	50	4
ESC. NAL. DE EST. PROF. ARAGON .....	173	33	36	21	18	10	50	5
FAC. DE EST. SUP. CUAUTITLAN .....	165	17	34	13	25	12	62	2
ESC. NAL. DE EST. PROF. IZTACALA .....	142	22	27	17	27	7	42	0
ESC. NAL. DE EST. PROF. ZARAGOZA .....	187	22	29	13	6	3	29	85

**COLEGIO DE CIENCIAS Y HUMANIDADES**

C.C.H. LICENCIATURA .....	5	0	0	0	0	0	5	0
PLANTEL AZCAPOTZALCO .....	162	42	55	20	21	15	9	0
PLANTEL NAUCALPAN .....	159	33	53	32	18	9	13	1
PLANTEL ORIENTE .....	109	33	34	13	13	6	10	0
PLANTEL SUR .....	193	77	64	7	20	11	7	7
PLANTEL VALLEJO .....	106	23	32	18	17	7	9	0

**ESCUELA NACIONAL PREPARATORIA**

PLANTEL 1 GABINO BARREDA .....	29	9	9	2	2	3	1	3
PLANTEL 2 ERASMO CASTELLANOS QUINTO .....	159	90	17	11	6	4	9	22
PLANTEL 3 JUSTO SIERRA .....	11	2	2	3	0	2	1	1
PLANTEL 4 VIDAL CASTAÑEDA Y NAJERA .....	42	12	6	10	6	5	3	0
PLANTEL 5 JOSE VASCONCELOS .....	89	32	27	14	5	3	7	1
PLANTEL 6 ANTONIO CASO .....	59	18	14	8	5	6	5	3
PLANTEL 7 EZEQUIEL A. CHAVEZ .....	41	11	12	6	3	4	5	0
PLANTEL 8 MIGUEL E. SCHULTZ .....	46	9	5	13	8	1	10	0
PLANTEL 9 PEDRO DE ALBA .....	87	15	32	11	11	7	8	3

15. Población escolar que tiene beca, por monto mensual de la misma, de primer ingreso y reingreso.

FACULTADES, ESCUELAS Y PLANTELES	HASTA \$ 200		201 A 500		501 A 800		801 A 1 400		1 401 A 1 700		MAS DE 1 700		NO RESPUESTA	
	PI	R	PI	R	PI	R	PI	R	PI	R	PI	R	PI	R
<b>TOTAL U.N.A.M.</b>	253	694	313	587	117	289	103	318	74	159	107	1 004	70	148
<b>TOTAL DE:</b>														
FACULTADES Y ESCUELAS PROFESIONALES .....	62	357	87	295	34	122	25	161	22	88	50	726	24	57
UNIDADES MULTIDISCIPLINARIAS .....	29	93	49	107	17	65	21	79	13	27	14	219	30	66
COLEGIO DE CIENCIAS Y HUMANIDADES .....	92	116	113	125	40	50	42	47	22	26	19	34	3	5
ESCUELA NACIONAL PREPARATORIA .....	70	128	64	60	26	52	15	31	17	18	24	25	13	20
<b>FACULTADES Y ESCUELAS PROFESIONALES</b>														
FAC. DE ARQUITECTURA .....	2	18	2	10	1	4	3	2	0	4	7	43	2	4
ESC. NAL. DE ARTES PLASTICAS .....	0	2	1	1	0	2	0	2	1	2	1	3	1	0
FAC. DE CIENCIAS .....	3	14	14	9	2	7	1	7	0	2	1	27	2	4
FAC. DE CS. POLIT. Y SOCIALES .....	4	40	4	16	2	9	0	13	1	3	6	51	2	6
FAC. DE CONTADURIA Y ADMON. ....	9	93	11	31	4	14	4	18	4	9	0	47	0	0
FAC. DE DERECHO .....	2	30	6	28	2	9	0	9	2	4	0	44	3	7
FAC. DE ECONOMIA .....	2	23	3	3	2	4	2	7	0	3	1	55	1	6
ESC. NAL. DE ENF. Y OBSTETRICIA .....	2	13	1	42	0	2	0	1	2	0	2	1	0	0
FAC. DE FILOSOFIA Y LETRAS .....	1	16	8	13	4	6	2	10	1	4	3	31	2	5
FAC. DE INGENIERIA .....	12	27	15	28	5	15	4	26	2	15	5	128	2	0
FAC. DE MEDICINA .....	8	22	12	59	3	18	6	27	3	20	10	174	0	3
FAC. DE MEDICINA VET. Y ZOOT. ....	1	8	1	12	0	4	1	7	0	11	2	41	3	4
ESC. NAL. DE MUSICA .....	7	11	1	6	3	2	1	5	5	2	6	14	0	8
FAC. DE ODONTOLOGIA .....	1	5	2	9	1	6	0	9	0	2	2	20	3	10
FAC. DE PSICOLOGIA .....	4	15	0	4	2	11	0	6	0	2	1	16	0	0
FAC. DE QUIMICA .....	3	10	5	14	2	5	1	9	0	5	3	30	2	0
ESC. NAL. DE TRABAJO SOCIAL .....	1	10	1	10	1	4	0	3	1	0	0	1	1	0

## 15. Población escolar que tiene beca, por monto mensual de la misma, de primer ingreso y reingreso.

FACULTADES, ESCUELAS Y PLANTELES	HASTA \$ 200		201 A 500		501 A 800		801 A 1 400		1 401 A 1 700		MAS DE 1 700		NO RESPUESTA	
	PI	R	PI	R	PI	R	PI	R	PI	R	PI	R	PI	R

## UNIDADES MULTIDISCIPLINARIAS

ESC. NAL. DE EST. PROF. ACATLAN .....	4	24	10	20	4	14	5	19	3	5	2	48	4	0
ESC. NAL. DE EST. PROF. ARAGON .....	5	28	8	28	1	20	2	16	3	7	1	49	0	5
FAC. DE EST. SUP. CUAUTITLAN .....	4	13	11	23	4	9	8	17	3	9	6	56	2	0
ESC. NAL. DE EST. PROF. IZTACALA .....	6	16	8	19	4	13	6	21	3	4	2	40	0	0
ESC. NAL. DE EST. PROF. ZARAGOZA .....	10	12	12	17	4	9	0	6	1	2	3	26	24	61

## COLEGIO DE CIENCIAS Y HUMANIDADES

C.C.H. LICENCIATURA .....	0	0	0	0	0	0	0	0	0	0	0	5	0	0
PLANTEL AZCAPOTZALCO .....	19	23	26	29	9	11	17	4	8	7	3	6	0	0
PLANTEL NAUCALPAN .....	20	13	29	24	15	17	6	12	6	3	5	8	0	1
PLANTEL ORIENTE .....	20	13	13	21	7	6	4	9	1	5	4	6	0	0
PLANTEL SUR .....	21	56	31	33	3	4	7	13	4	7	2	5	3	4
PLANTEL VALLEJO .....	12	11	14	18	6	12	8	9	3	4	5	4	0	0

## ESCUELA NACIONAL PREPARATORIA

PLANTEL 1 GABINO BARREDA .....	5	4	8	1	1	1	1	1	2	1	1	0	0	3
PLANTEL 2 ERASMO CASTELLANOS QUINTO .....	19	71	5	12	3	8	2	4	2	2	3	6	6	16
PLANTEL 3 JUSTO SIERRA .....	1	1	0	2	1	2	0	0	0	2	1	0	1	0
PLANTEL 4 VIDAL CASTAÑEDA Y NAJERA .....	5	7	4	2	4	6	2	4	3	2	3	0	0	0
PLANTEL 5 JOSE VASCONCELOS .....	19	13	21	6	6	8	1	4	1	2	4	3	0	1
PLANTEL 6 ANTONIO CASO .....	7	11	7	7	4	4	1	4	3	3	1	4	3	0
PLANTEL 7 EZEQUIEL A. CHAVEZ .....	8	3	7	5	1	5	1	2	3	1	4	1	0	0
PLANTEL 8 MIGUEL E. SCHULTZ .....	2	7	1	4	2	11	3	5	0	1	4	6	0	0
PLANTEL 9 PEDRO DE ALBA .....	4	11	11	21	4	7	4	7	3	4	3	5	3	0

16. Población escolar por medio de transporte que utiliza, de primer ingreso y reingreso por sexo.

FACULTADES, ESCUELAS Y PLANTELES	T O T A L G E N E R A L										
	TOTAL	METRO AUTOBUS	METRO PESERO	AUTOBUS	METRO	TROLEBUS	PESERO	AUTO QUE USTED CONDUCE	AUTO QUE USTED NO CONDUCE	OTROS MEDIOS	NO RES PUESTA
<b>TOTAL U.N.A.M.</b>	270 001	57 300	14 508	128 754	3 908	4 174	10 783	27 619	7 606	7 684	7 665
<b>TOTAL DE:</b>											
FACULTADES Y ESCUELAS PROFESIONALES .....	94 499	22 056	8 618	29 717	1 654	2 088	4 641	17 212	3 356	1 693	3 464
UNIDADES MULTIDISCIPLINARIAS .....	55 511	11 534	1 580	29 986	246	140	1 225	7 241	1 249	661	1 649
COLEGIO DE CIENCIAS Y HUMANIDADES .....	73 747	16 463	2 385	46 029	324	600	2 164	1 817	1 183	2 039	743
ESCUELA NACIONAL PREPARATORIA .....	46 244	7 247	1 925	23 022	1 684	1 346	2 753	1 349	1 818	3 291	1 809
<b>FACULTADES Y ESCUELAS PROFESIONALES</b>											
FAC. DE ARQUITECTURA .....	5 967	970	344	2 097	78	157	274	1 601	181	121	144
ESC. NAL. DE ARTES PLASTICAS .....	1 085	225	153	331	12	3	75	216	29	19	22
FAC. DE CIENCIAS .....	4 555	1 106	237	1 715	52	59	203	781	215	112	75
FAC. DE CS. POLIT. Y SOCIALES .....	6 993	1 347	709	2 217	114	184	372	1 486	171	150	243
FAC. DE CONTADURIA Y ADMON. ....	14 370	3 784	1 305	4 043	207	149	697	3 339	548	67	231
FAC. DE DERECHO .....	9 102	1 778	1 017	2 830	139	260	665	1 829	286	122	176
FAC. DE ECONOMIA .....	3 916	1 014	401	1 176	76	123	161	637	47	90	191
ESC. NAL. DE ENF. Y OBSTETRICIA .....	2 206	456	236	876	17	80	288	49	22	16	166
FAC. DE FILOSOFIA Y LETRAS .....	5 657	1 357	469	1 787	45	154	269	933	149	87	407
FAC. DE INGENIERIA .....	10 166	2 476	590	3 639	95	255	344	1 894	247	296	330
FAC. DE MEDICINA .....	11 323	3 844	1 508	2 546	408	139	375	1 519	188	84	712
FAC. DE MEDICINA VET. Y ZOOT. ....	3 534	588	285	1 277	27	57	174	750	97	133	146
ESC. NAL. DE MUSICA .....	2 357	363	97	335	172	169	33	220	800	121	47
FAC. DE ODONTOLOGIA .....	4 472	650	592	1 614	50	82	311	734	176	83	180
FAC. DE PSICOLOGIA .....	3 112	501	296	1 104	40	91	191	580	91	46	172
FAC. DE QUIMICA .....	3 992	898	265	1 599	93	120	155	555	93	135	79
ESC. NAL. DE TRABAJO SOCIAL .....	1 692	699	114	531	29	6	54	89	16	11	143

16. Población escolar por medio de transporte que utiliza, de primer ingreso y reingreso por sexo.

FACULTADES, ESCUELAS Y PLANTELES	T O T A L G E N E R A L										
	TOTAL	METRO AUTOBUS	METRO PESERO	AUTOBUS	METRO	TROLEBUS	PESERO	AUTO QUE USTED CONDUCE	AUTO QUE USTED NO CONDUCE	OTROS MEDIOS	NO RES PUESTA
<b>UNIDADES MULTIDISCIPLINARIAS</b>											
ESC. NAL. DE EST. PROF. ACATLAN .....	11 698	3 418	251	4 793	82	23	52	2 078	360	159	482
ESC. NAL. DE EST. PROF. ARAGON .....	12 693	2 272	425	7 453	46	37	171	1 695	168	131	295
FAC. DE EST. SUP. CUAUTITLAN .....	9 846	2 210	74	5 595	13	10	12	1 441	278	81	132
ESC. NAL. DE EST. PROF. IZTACALA .....	12 076	1 761	223	7 506	54	42	142	1 403	339	143	463
ESC. NAL. DE EST. PROF. ZÁRAGOZA .....	9 198	1 873	607	4 639	51	28	848	624	104	147	277
<b>COLEGIO DE CIENCIAS Y HUMANIDADES</b>											
C.C.H. LICENCIATURA .....	29	2	1	5	0	0	0	17	0	0	2
PLANTEL AZCAPOTZALCO .....	15 092	3 485	478	9 611	82	38	123	272	162	429	63
PLANTEL NAUCALPAN .....	14 706	6 759	332	6 351	74	16	54	268	355	407	90
PLANTEL ORIENTE .....	14 458	1 547	21	10 908	23	39	737	297	136	588	232
PLANTEL SUR .....	14 930	1 576	389	10 489	61	3	1 088	616	351	104	221
PLANTEL VALLEJO .....	14 532	3 094	335	9 563	134	4	162	347	177	511	135
<b>ESCUELA NACIONAL PREPARATORIA</b>											
PLANTEL 1 GABINO BARREDA .....	2 731	531	140	1 407	20	17	218	81	116	172	29
PLANTEL 2 ERASMO CASTELLANOS QUINTO .....	6 528	798	593	2 730	54	241	907	199	313	549	144
PLANTEL 3 JUSTO SIERRA .....	2 506	442	56	1 711	10	85	19	71	28	63	21
PLANTEL 4 VIDAL CASTAÑEDA Y NAJERA .....	4 123	692	143	1 884	270	78	271	116	123	446	100
PLANTEL 5 JOSE VASCONCELOS .....	10 203	969	373	5 619	200	206	773	261	510	535	757
PLANTEL 6 ANTONIO CASO .....	4 645	592	218	1 740	95	635	215	236	310	242	362
PLANTEL 7 EZEQUIEL A. CHAVEZ .....	3 956	996	131	1 865	241	41	39	47	76	237	283
PLANTEL 8 MIGUEL E. SCHULTZ .....	5 440	377	82	3 586	7	28	121	133	160	870	76
PLANTEL 9 PEDRO DE ALBA .....	6 112	1 850	189	2 480	787	15	190	205	182	177	37



16. Población escolar por medio de transporte que utiliza, de primer ingreso y reingreso por sexo.

FACULTADES, ESCUELAS Y PLANTELES	METRO AUTOBUS						METRO PESERO					
	P.I.			R.			P.I.			R.		
	H	M	N.R.	H	M	N.R.	H	M	N.R.	H	M	N.R.
<b>TOTAL U.N.A.M.</b>	9 984	6 205	112	26 869	13 732	398	1 977	1 570	32	6 286	4 525	118
<b>TOTAL DE:</b>												
FACULTADES Y ESCUELAS PROFESIONALES .....	3 161	1 993	38	11 237	5 421	206	929	788	23	3 964	2 828	86
UNIDADES MULTIDISCIPLINARIAS .....	1 938	1 292	29	5 503	2 667	105	171	175	3	661	552	18
COLEGIO DE CIENCIAS Y HUMANIDADES .....	3 500	2 162	29	6 790	3 924	58	521	357	3	880	616	8
ESCUELA NACIONAL PREPARATORIA .....	1 385	758	16	3 339	1 720	29	356	250	3	781	529	6
<b>FACULTADES Y ESCUELAS PROFESIONALES</b>												
FAC. DE ARQUITECTURA .....	153	24	2	692	91	8	47	14	0	239	43	1
ESC. NAL. DE ARTES PLASTICAS .....	57	27	0	101	40	0	36	25	0	58	34	0
FAC. DE CIENCIAS .....	233	120	0	522	228	3	36	15	0	102	84	0
FAC. DE CS. POLIT. Y SOCIALES .....	143	104	3	660	426	11	45	49	2	307	298	8
FAC. DE CONTADURIA Y ADMON. ....	643	411	6	1 967	744	13	147	106	2	698	349	3
FAC. DE DERECHO .....	258	132	1	1 000	384	3	111	61	1	537	306	1
FAC. DE ECONOMIA .....	147	49	0	634	180	4	50	23	0	233	92	3
ESC. NAL. DE ENF. Y OBSTETRICIA .....	16	108	2	39	282	9	8	50	5	16	148	9
FAC. DE FILOSOFIA Y LETRAS .....	164	225	5	429	517	17	36	88	3	134	197	11
FAC. DE INGENIERIA .....	551	67	1	1 714	112	31	133	25	1	379	48	4
FAC. DE MEDICINA .....	384	235	15	2 074	1 057	79	147	127	6	692	505	31
FAC. DE MEDICINA VET. Y ZOOT. ....	97	26	1	387	72	5	31	16	0	163	73	2
ESC. NAL. DE MUSICA .....	49	19	0	174	121	0	19	7	0	40	30	1
FAC. DE ODONTOLOGIA .....	54	101	1	209	280	5	27	69	1	175	311	9
FAC. DE PSICOLOGIA .....	40	76	0	128	254	3	11	46	2	73	163	1
FAC. DE QUIMICA .....	146	72	0	443	228	9	40	30	0	105	88	2
ESC. NAL. DE TRABAJO SOCIAL .....	26	197	1	64	405	6	5	37	0	13	59	0

16. Población escolar por medio de transporte que utiliza, de primer ingreso y reingreso por sexo.

FACULTADES, ESCUELAS Y PLANTELES	METRO AUTOBUS						METRO PESERO					
	P.I.			R.			P.I.			R.		
	H	M	N.R.	H	M	N.R.	H	M	N.R.	H	M	N.R.

**UNIDADES MULTIDISCIPLINARIAS**

ESC. NAL. DE EST. PROF. ACATLAN .....	609	328	7	1 764	682	28	24	33	0	119	71	4
ESC. NAL. DE EST. PROF. ARAGON .....	423	231	2	1 261	340	15	86	46	0	199	93	1
FAC. DE EST. SUP. CUAUTITLAN .....	546	199	8	1 161	286	10	7	5	0	44	16	2
ESC. NAL. DE EST. PROF. IZTACALA .....	119	212	6	676	713	35	4	12	1	110	94	2
ESC. NAL. DE EST. PROF. ZARAGOZA .....	241	322	6	641	646	17	50	79	2	189	278	9

**COLEGIO DE CIENCIAS Y HUMANIDADES**

C.C.H. LICENCIATURA .....	1	0	0	1	0	0	0	0	0	0	1	0
PLANTEL AZCAPOTZALCO .....	732	459	5	1 461	807	21	106	62	0	190	117	3
PLANTEL NAUCALPAN .....	1 436	955	6	2 717	1 626	19	72	53	1	119	86	1
PLANTEL ORIENTE .....	300	199	2	642	396	8	146	109	1	333	260	2
PLANTEL SUR .....	337	230	7	618	381	3	130	89	1	100	68	1
PLANTEL VALLEJO .....	694	319	9	1 351	714	7	67	44	0	138	84	1

**ESCUELA NACIONAL PREPARATORIA**

PLANTEL 1 GABINO BARRERA .....	63	29	0	276	163	0	20	13	0	62	45	0
PLANTEL 2 ERASMO CASTELLANOS QUINTO .....	87	53	1	446	208	3	90	68	1	263	169	2
PLANTEL 3 JUSTO SIERRA .....	69	24	0	236	109	4	4	5	0	28	19	0
PLANTEL 4 VIDAL CASTAÑEDA Y NAJERA .....	139	84	1	300	165	3	24	19	1	64	34	1
PLANTEL 5 JOSE VASCONCELOS .....	259	166	0	378	163	3	122	78	0	93	79	1
PLANTEL 6 ANTONIO CASO .....	108	68	2	248	161	5	24	26	1	88	79	0
PLANTEL 7 EZEQUIEL A. CHAVEZ .....	295	138	5	369	186	3	20	22	0	57	31	1
PLANTEL 8 MIGUEL E. SCHULTZ .....	61	50	4	167	94	1	22	4	0	41	15	0
PLANTEL 9 PEDRO DE ALBA .....	304	146	3	919	471	7	30	15	0	85	58	1

16. Población escolar por medio de transporte que utiliza, de primer ingreso y reingreso por sexo.

107

FACULTADES, ESCUELAS Y PLANTELES	AUTOBUS						METRO					
	P.I.			R.			P.I.			R.		
	H	M	N.R.	H	M	N.R.	H	M	N.R.	H	M	N.R.

**TOTAL U.N.A.M.**

22 677 15 547 203 55 575 34 036 716 635 344 10 1 945 932 42

**TOTAL DE:**

FACULTADES Y ESCUELAS PROFESIONALES .....	4 250	3 145	63	13 668	8 352	239	134	70	3	956	456	35
UNIDADES MULTIDISCIPLINARIAS .....	3 890	3 626	45	12 938	9 248	239	19	15	1	136	72	3
COLEGIO DE CIENCIAS Y HUMANIDADES .....	9 547	5 824	53	19 310	11 146	149	81	41	1	154	47	0
ESCUELA NACIONAL PREPARATORIA .....	4 990	2 952	42	9 659	5 290	89	401	218	5	699	357	4

**FACULTADES Y ESCUELAS PROFESIONALES**

FAC. DE ARQUITECTURA .....	333	103	2	1 351	302	6	6	0	0	65	5	2
ESC. NAL. DE ARTES PLASTICAS .....	61	47	0	155	68	0	0	0	0	10	2	0
FAC. DE CIENCIAS .....	291	236	1	677	509	1	9	5	0	24	14	0
FAC. DE CS. POLIT. Y SOCIALES .....	254	215	12	937	778	21	5	6	0	64	35	4
FAC. DE CONTADURIA Y ADMON. ....	632	451	6	1 870	1 068	16	15	6	0	133	51	2
FAC. DE DERECHO .....	443	207	4	1 426	742	8	10	4	0	84	41	0
FAC. DE ECONOMIA .....	174	79	0	686	233	4	6	5	0	47	18	0
ESC. NAL. DE INF. Y OBSTETRICIA .....	21	285	10	31	509	20	2	5	0	2	8	0
FAC. DE FILOSOFIA Y LETRAS .....	193	342	7	415	812	18	4	6	0	17	17	1
FAC. DE INGENIERIA .....	837	97	4	2 499	160	42	19	0	0	69	5	2
FAC. DE MEDICINA .....	337	279	12	1 169	690	59	14	8	3	249	114	20
FAC. DE MEDICINA VET. Y ZOOT. ....	198	68	0	808	192	11	5	0	0	17	4	1
ESC. NAL. DE MUSICA .....	54	65	0	122	93	1	23	11	0	82	56	0
FAC. DE ODONTOLOGIA .....	126	205	3	525	741	14	5	5	0	15	25	0
FAC. DE PSICOLOGIA .....	56	179	1	219	639	10	3	2	0	15	19	1
FAC. DE QUIMICA .....	216	140	1	742	495	5	7	3	0	60	22	1
ESC. NAL. DE TRABAJO SOCIAL .....	24	147	0	36	321	3	1	4	0	3	20	1

16. Población escolar por medio de transporte que utiliza, de primer ingreso y reingreso.

FACULTADES, ESCUELAS Y PLANTELES	AUTOBUS						METRO					
	P.I.			R.			P.I.			R.		
	H	M	N.R.	H	M	N.R.	H	M	N.R.	H	M	N.R.

UNIDADES MULTIDISCIPLINARIAS

ESC. NAL. DE EST. PROF. ACATLAN .....	743	543	4	2 239	1 231	33	6	2	0	53	19	2
ESC. NAL. DE EST. PROF. ARAGON .....	1 159	636	13	4 043	1 560	42	3	1	0	34	8	0
FAC. DE EST. SUP. CUAUTITLAN .....	1 056	447	5	2 951	1 103	33	2	1	0	8	2	0
ESC. NAL. DE EST. PROF. IZTACALA .....	495	1 144	5	2 404	3 373	85	2	4	0	24	24	0
ESC. NAL. DE EST. PROF. ZARAGOZA .....	437	856	18	1 301	1 981	46	6	7	1	17	19	1

COLEGIO DE CIENCIAS Y HUMANIDADES

C. C. H. LICENCIATURA .....	0	0	0	4	1	0	0	0	0	0	0	0
PLANTEL AZCAPOTZALCO .....	2 019	1 299	12	3 935	2 303	43	18	13	0	39	12	0
PLANTEL NAUCALPAN .....	1 457	829	4	2 603	1 440	18	21	12	0	27	14	0
PLANTEL ORIENTE .....	2 062	1 231	14	4 246	2 413	42	8	6	0	7	2	0
PLANTEL SUR .....	2 017	1 235	15	4 629	2 571	22	4	2	0	4	1	0
PLANTEL VALLEJO .....	1 992	1 230	8	3 893	2 418	24	30	8	1	77	18	0

ESCUELA NACIONAL PREPARATORIA

PLANTEL 1 GABINO BARREDA .....	427	217	1	491	268	3	2	0	1	9	8	0
PLANTEL 2 ERASMO CASTELLANOS QUINTO .....	462	239	5	1 289	716	19	0	2	0	39	13	0
PLANTEL 3 JUSTO SIERRA .....	514	278	3	607	302	7	0	0	0	6	4	0
PLANTEL 4 VIDAL CASTAÑEDA Y NAJERA .....	410	232	0	808	422	12	64	28	0	123	54	1
PLANTEL 5 JOSE VASCONCELOS .....	1 218	786	0	2 406	1 189	20	105	67	0	20	8	0
PLANTEL 6 ANTONIO CASO .....	297	203	9	762	460	9	27	8	0	43	17	0
PLANTEL 7 EZEQUIEL A. CHAVEZ .....	469	275	10	645	461	5	66	28	4	100	43	0
PLANTEL 8 MIGUEL E. SCHULTZ .....	786	527	13	1 414	838	8	0	0	0	6	0	1
PLANTEL 9 PEDRO DE ALBA .....	407	195	1	1 237	634	6	137	85	0	353	210	2

16. Población escolar por medio de transporte que utiliza, de primer ingreso y reingreso por sexo.

109

FACULTADES, ESCUELAS Y PLANTELES	TROLEBUS						PESERO					
	P.I.			R.			P.I.			R.		
	H	M	N.R.	H	M	N.R.	H	M	N.R.	H	M	N.R.
<b>TOTAL U.N.A.M.</b>	730	499	10	1 827	1 083	25	1 644	1 377	20	4 130	3 522	90
<b>TOTAL DE:</b>												
FACULTADES Y ESCUELAS PROFESIONALES .....	289	209	3	1 010	561	16	467	527	6	1 910	1 680	51
UNIDADES MULTIDISCIPLINARIAS .....	13	13	3	66	43	2	85	171	5	422	525	17
COLEGIO DE CIENCIAS Y HUMANIDADES .....	131	108	1	226	131	3	528	302	5	783	540	6
ESCUELA NACIONAL PREPARATORIA .....	297	169	3	525	348	4	564	377	4	1 015	777	16
<b>FACULTADES Y ESCUELAS PROFESIONALES</b>												
FAC. DE ARQUITECTURA .....	24	5	0	100	28	0	34	16	0	172	51	1
ESC. NAL. DE ARTES PLASTICAS .....	0	1	0	1	1	0	12	15	0	29	19	0
FAC. DE CIENCIAS .....	6	8	1	34	10	0	24	19	0	78	82	0
FAC. DE CS. POLIT. Y SOCIALES .....	19	13	0	77	73	2	33	41	0	127	168	3
FAC. DE CONTADURIA Y ADMON. ....	20	10	0	83	35	1	62	30	0	365	239	1
FAC. DE DERECHO .....	28	19	1	151	61	0	74	48	0	311	224	8
FAC. DE ECONOMIA .....	14	5	0	80	23	1	26	10	0	85	39	1
ESC. NAL. DE ENF. Y OBSTETRICIA .....	4	49	0	1	24	2	7	103	5	7	157	9
FAC. DE FILOSOFIA Y LETRAS .....	19	30	0	44	60	1	16	47	0	57	142	7
FAC. DE INGENIERIA .....	64	9	0	165	13	4	85	7	0	221	29	2
FAC. DE MEDICINA .....	17	17	0	62	41	2	38	48	0	163	118	8
FAC. DE MEDICINA VET. Y ZOOT. ....	20	1	0	31	5	0	11	8	0	108	44	3
ESC. NAL. DE MUSICA .....	30	10	0	71	58	0	5	5	0	11	12	0
FAC. DE ODONTOLOGIA .....	5	8	1	31	36	1	21	54	0	71	161	4
FAC. DE PSICOLOGIA .....	6	13	0	17	54	1	4	34	0	36	114	3
FAC. DE QUIMICA .....	13	9	0	62	35	1	13	20	0	66	55	1
ESC. NAL. DE TRABAJO SOCIAL .....	0	2	0	0	4	0	2	22	1	3	26	0

16. Población escolar por medio de transporte que utiliza, de primer ingreso y reingreso por sexo.

FACULTADES, ESCUELAS Y PLANTELES	TROLEBUS						PESERO					
	P.I.			R.			P.I.			R.		
	H	M	N.R.	H	M	N.R.	H	M	N.R.	H	M	N.R.

UNIDADES MULTIDISCIPLINARIAS

ESC. NAL. DE EST. PROF. ACATLAN .....	4	1	0	14	4	0	9	4	0	29	9	1
ESC. NAL. DE EST. PROF. ARAGON .....	5	4	2	18	8	0	27	8	0	92	42	2
FAC. DE EST. PROF. CUAUTITLAN .....	1	0	0	8	1	0	3	1	0	5	3	0
ESC. NAL. DE EST. PROF. IZTACALA .....	1	2	0	18	19	2	1	5	0	73	57	6
ESC. NAL. DE EST. PROF. ZARAGOZA .....	2	6	1	8	11	0	45	153	5	223	414	8

COLEGIO DE CIENCIAS Y HUMANIDADES

C.C.H. LICENCIATURA .....	0	0	0	0	0	0	0	0	0	0	0	0
PLANTEL AZCAPOTZALCO .....	98	74	1	129	84	1	34	25	0	51	12	1
PLANTEL NAUCALPAN .....	2	3	0	5	5	1	12	12	0	25	5	0
PLANTEL ORIENTE .....	10	4	0	15	10	0	182	88	1	282	183	1
PLANTEL SUR .....	6	14	0	39	25	1	257	157	4	371	296	3
PLANTEL VALLEJO .....	15	13	0	38	7	0	43	20	0	54	44	1

ESCUELA NACIONAL PREPARATORIA

PLANTEL 1 GABINO BARREDA .....	7	1	0	6	3	0	82	44	0	63	29	0
PLANTEL 2 ERASMO CASTELLANOS QUINTO .....	48	27	0	103	61	2	172	128	1	335	263	8
PLANTEL 3 JUSTO SIERRA .....	34	25	0	20	6	0	1	7	0	7	4	0
PLANTEL 4 VIDAL CASTAÑEDA Y NAJERA .....	15	14	0	32	17	0	77	44	0	73	77	0
PLANTEL 5 JOSE VASCONCELOS .....	18	12	0	97	78	1	112	72	0	324	259	6
PLANTEL 6 ANTONIO CASO .....	157	77	3	238	159	1	48	32	0	82	52	1
PLANTEL 7 EZEQUIEL A. CHAVEZ .....	10	8	0	13	10	0	17	9	1	7	5	0
PLANTEL 8 MIGUEL E. SCHULTZ .....	6	3	0	9	10	0	26	21	2	44	27	1
PLANTEL 9 PEDRO DE ALBA .....	2	2	0	7	4	0	29	20	0	80	61	0

16. Población escolar por medio de transporte que utiliza, de primer ingreso y reingreso por sexo.

111

FACULTADES, ESCUELAS Y PLANTELES	AUTO QUE USTED CONDUCE						AUTO QUE USTED NO CONDUCE					
	P.I.			R.			P.I.			R.		
	H	M	N.R.	H	M	N.R.	H	M	N.R.	H	M	N.R.

**TOTAL U.N.A.M.**

2 427 1 275 22 16 522 7 116 257 791 1 063 10 2 297 3 406 39

**TOTAL DE:**

FACULTADES Y ESCUELAS PROFESIONALES .....	1 326	768	14	10 357	4 582	165	303	460	5	1 105	1 463	20
UNIDADES MULTIDISCIPLINARIAS .....	651	327	6	4 355	1 822	80	79	140	0	372	651	7
COLEGIO DE CIENCIAS Y HUMANIDADES .....	276	90	1	1 078	366	6	139	200	1	338	502	3
ESCUELA NACIONAL PREPARATORIA .....	174	90	1	732	346	6	270	263	4	482	790	9

**FACULTADES Y ESCUELAS PROFESIONALES**

FAC. DE ARQUITECTURA .....	98	32	1	1 217	241	12	12	22	0	84	62	1
ESC. NAL. DE ARTES PLASTICAS .....	30	23	0	88	74	1	3	8	0	5	13	0
FAC. DE CIENCIAS .....	71	60	1	362	285	2	13	36	1	52	113	0
FAC. DE CS. POLIT. Y SOCIALES .....	64	80	2	730	594	16	8	18	0	47	98	0
FAC. DE CONTADURIA Y ADMON. ....	205	95	5	2 317	702	15	22	38	1	179	306	2
FAC. DE DERECHO .....	172	68	1	1 184	396	8	21	13	0	108	142	2
FAC. DE ECONOMIA .....	45	16	0	442	129	5	2	5	0	17	22	1
ESC. NAL. DE ENF. Y OBSTETRICIA .....	1	12	0	6	28	2	3	9	0	0	9	1
FAC. DE FILOSOFIA Y LETRAS .....	48	117	0	237	516	15	5	35	0	20	89	0
FAC. DE INGENIERIA .....	227	23	1	1 516	96	31	39	13	0	162	33	0
FAC. DE MEDICINA .....	138	66	2	909	375	29	8	30	1	52	95	2
FAC. DE MEDICINA VET. Y ZOOT. ....	68	23	1	507	143	8	13	7	0	56	20	1
ESC. NAL. DE MUSICA .....	35	21	0	84	80	0	135	160	1	237	262	5
FAC. DE ODONTOLOGIA .....	43	53	0	329	300	9	10	22	1	45	96	2
FAC. DE PSICOLOGIA .....	20	35	0	122	396	7	0	16	0	12	60	3
FAC. DE QUIMICA .....	55	32	0	302	162	4	9	22	0	29	33	0
ESC. NAL. DE TRABAJO SOCIAL .....	6	12	0	5	65	1	0	6	0	0	10	0

16. Población escolar por medio de transporte que utiliza, de primer ingreso y reingreso por sexo.

FACULTADES, ESCUELAS Y PLANTELES	AUTO QUE USTED CONDUCE						AUTO QUE USTED NO CONDUCE					
	P.I.			R.			P.I.			R.		
	H	M	N.R.	H	M	N.R.	H	M	N.R.	H	M	N.R.

UNIDADES MULTIDISCIPLINARIAS

ESC. NAL. DE EST. PROF. ACATLAN .....	186	105	3	1 225	537	22	27	62	0	73	198	0
ESC. NAL. DE EST. PROF. ARAGON .....	176	54	1	1 159	289	16	8	13	0	53	94	0
FAC. DE EST. SUP. CUAUTITLAN .....	189	54	2	987	197	12	33	21	0	132	91	1
ESC. NAL. DE EST. PROF. IZTACALA .....	62	75	0	683	560	23	5	26	0	94	208	6
ESC. NAL. DE EST. PROF. ZARAGOZA .....	38	39	0	301	239	7	6	18	0	20	60	0

COLEGIO DE CIENCIAS Y HUMANIDADES

C.C.H. LICENCIATURA .....	2	4	0	4	7	0	0	1	0	0	1	0
PLANTEL AZCAPOTZALCO .....	42	8	0	183	38	1	22	29	0	41	69	1
PLANTEL NAUCALPAN .....	29	11	0	165	61	2	41	67	0	93	153	1
PLANTEL ORIENTE .....	51	16	0	179	51	0	16	22	0	34	64	0
PLANTEL SUR .....	92	39	1	333	149	2	42	58	1	118	132	0
PLANTEL VALLEJO .....	60	12	0	214	60	1	18	23	0	52	83	1

ESCUELA NACIONAL PREPARATORIA

PLANTEL 1 GABINO BARREDA .....	17	7	0	39	18	0	27	22	0	29	38	0
PLANTEL 2 ERASMO CASTELLANOS QUINTO .....	24	11	0	120	41	3	28	42	0	108	132	3
PLANTEL 3 JUSTO SIERRA .....	11	7	0	29	23	1	6	10	0	7	5	0
PLANTEL 4 VIDAL CASTAÑEDA Y NAJERA .....	10	6	0	71	29	0	14	24	0	27	58	0
PLANTEL 5 JOSE VASCONCELOS .....	32	20	0	152	56	1	112	72	0	141	183	2
PLANTEL 6 ANTONIO CASO .....	24	17	1	114	79	1	43	38	3	70	153	3
PLANTEL 7 EZEQUIEL A. CHAVEZ .....	17	5	0	20	5	0	15	16	0	11	34	0
PLANTEL 8 MIGUEL E. SCHULTZ .....	17	6	0	77	33	0	13	11	1	45	90	0
PLANTEL 9 PEDRO DE ALBA .....	22	11	0	110	62	0	12	28	0	44	97	1



16. Población escolar por medio de transporte que utiliza, de primer ingreso y reingreso por sexo.

FACULTADES, ESCUELAS Y PLANTELES	OTRO MEDIO						NO RESPUESTA					
	P.I.			R.			P.I.			R.		
	H	M	N.R.	H	M	N.R.	H	M	N.R.	H	M	N.R.

**TOTAL U.N.A.M.**

1 323    762    13    3 716    1 831    39    685    684    71    3 356    2 617    252

**TOTAL DE:**

FACULTADES Y ESCUELAS PROFESIONALES .....	189	88	3	992	412	9	292	298	44	1 441	1 220	169
UNIDADES MULTIDISCIPLINARIAS .....	74	75	0	321	188	3	119	165	3	759	554	49
COLEGIO DE CIENCIAS Y HUMANIDADES .....	409	230	0	929	459	12	154	136	9	228	208	8
ESCUELA NACIONAL PREPARATORIA .....	651	369	10	1 474	772	15	120	85	15	928	635	26

**FACULTADES Y ESCUELAS PROFESIONALES**

FAC. DE ARQUITECTURA .....	13	1	0	86	21	0	16	5	0	95	26	2
ESC. NAL. DE ARTES PLASTICAS .....	7	2	0	8	2	0	5	6	0	8	3	0
FAC. DE CIENCIAS .....	12	4	0	80	16	0	15	7	0	20	33	0
FAC. DE CS. POLIT. Y SOCIALES .....	9	10	0	69	61	1	12	13	13	99	91	15
FAC. DE CONTADURIA Y ADMON. ....	8	2	0	44	13	0	31	24	6	91	72	7
FAC. DE DERECHO .....	7	7	0	83	25	0	12	7	1	100	51	5
FAC. DE ECONOMIA .....	10	5	0	51	24	0	11	8	1	122	38	11
ESC. NAL. DE ENF. Y OBSTETRICIA .....	4	4	1	0	7	0	6	47	1	10	99	3
FAC. DE FILOSOFIA Y LETRAS .....	4	14	0	30	37	2	35	63	7	97	195	10
FAC. DE INGENIERIA .....	56	0	0	224	12	4	37	7	0	238	22	26
FAC. DE MEDICINA .....	11	6	1	46	19	1	60	27	12	327	219	67
FAC. DE MEDICINA VET. Y ZOOT. ....	12	3	0	100	17	1	21	4	0	86	24	11
ESC. NAL. DE MUSICA .....	18	14	0	49	40	0	6	7	0	17	17	0
FAC. DE ODONTOLOGIA .....	6	3	1	32	41	0	9	32	2	41	92	4
FAC. DE PSICOLOGIA .....	1	7	0	10	28	0	7	23	0	35	104	3
FAC. DE QUIMICA .....	10	6	0	79	40	0	7	5	0	42	24	1
ESC. NAL. DE TRABAJO SOCIAL .....	1	0	0	1	9	0	2	13	1	13	110	4

16. Población escolar por medio de transporte que utiliza, de primer ingreso y reingreso por sexo.

FACULTADES, ESCUELAS Y PLANTELES	OTRO MEDIO						NO RESPUESTA					
	P.I.			R.			P.I.			R.		
	H	M	N.R.	H	M	N.R.	H	M	N.R.	H	M	N.R.

**UNIDADES MULTIDISCIPLINARIAS**

ESC. NAL. DE EST. PROF. ACATLAN .....	27	10	0	81	40	1	47	51	1	241	134	8
ESC. NAL. DE EST. PROF. ARAGON .....	23	10	0	78	20	0	22	29	0	189	51	4
FAC. DE EST. SUP. CUAUTITLAN .....	8	7	0	53	13	0	23	9	0	66	31	3
ESC. NAL. DE EST. PROF. IZTACALA .....	7	12	0	62	60	2	9	33	2	181	212	26
ESC. NAL. DE EST. PROF. ZARAGOZA .....	9	36	0	47	55	0	18	43	0	82	126	8

**COLEGIO DE CIENCIAS Y HUMANIDADES**

C.C.H. LICENCIATURA .....	0	0	0	0	0	0	1	0	0	0	1	0
PLANTEL AZCAPOTZALCO .....	98	48	0	182	97	4	11	9	3	23	16	1
PLANTEL NAUCALPAN .....	86	49	0	179	91	2	19	21	0	29	19	2
PLANTEL ORIENTE .....	105	73	0	266	140	4	41	45	5	75	63	3
PLANTEL SUR .....	24	10	0	58	12	0	52	45	1	60	62	1
PLANTEL VALLEJO .....	96	50	0	244	119	2	30	16	0	41	47	1

**ESCUELA NACIONAL PREPARATORIA**

PLANTEL 1 GABINO BARREDA .....	69	33	0	54	16	0	4	2	0	15	8	0
PLANTEL 2 ERASMO CASTELLANOS QUINTO .....	101	51	0	249	145	3	14	10	0	64	52	4
PLANTEL 3 JUSTO SIERRA .....	27	11	1	17	7	0	4	2	0	8	3	4
PLANTEL 4 VIDAL CASTAÑEDA Y NAJERA .....	120	56	0	182	85	3	11	6	1	51	31	0
PLANTEL 5 JOSE VASCONCELOS .....	29	19	0	337	147	3	26	16	0	416	293	6
PLANTEL 6 ANTONIO CASO .....	49	30	1	102	57	3	26	22	4	176	128	6
PLANTEL 7 EZEQUIEL A. CHAVEZ .....	77	32	4	89	35	0	13	12	3	164	86	5
PLANTEL 8 MIGUEL E. SCHULTZ .....	154	117	3	360	234	2	17	12	7	20	20	0
PLANTEL 9 PEDRO DE ALBA .....	25	20	1	84	46	1	5	3	0	14	14	1

17. Población escolar por personas con quienes habita, de primer ingreso y reingreso.

FACULTADES, ESCUELAS Y PLANTELES	T O T A L G E N E R A L						
	TOTAL	PADRES	ESPOSA(O) E HIJO(S)	OTRO(S) FAMILIAR(ES)	SOLO(A)	OTRA(S) PERSONA(S)	NO RESPUESTA
<b>TOTAL U.N.A.M.</b>	270 001	213 285	18 186	23 716	3 717	7 536	3 561
<b>TOTAL DE:</b>							
FACULTADES Y ESCUELAS PROFESIONALES .....	94 499	64 594	10 117	10 461	2 186	5 093	2 048
UNIDADES MULTIDISCIPLINARIAS .....	55 511	41 453	5 325	5 386	837	1 561	949
COLEGIO DE CIENCIAS Y HUMANIDADES .....	73 747	66 140	1 625	4 785	399	517	281
ESCUELA NACIONAL PREPARATORIA .....	46 244	41 098	1 119	3 084	295	365	283
<b>FACULTADES Y ESCUELAS PROFESIONALES</b>							
FAC. DE ARQUITECTURA .....	5 967	3 799	775	690	190	433	80
ESC. NAL. DE ARTES PLASTICAS .....	1 085	826	84	85	33	45	12
FAC. DE CIENCIAS .....	4 555	3 435	255	491	87	228	59
FAC. DE CS. POLIT. Y SOCIALES .....	6 993	4 422	924	798	263	482	104
FAC. DE CONTADURIA Y ADMON. ....	14 370	10 151	2 030	1 422	247	423	97
FAC. DE DERECHO .....	9 102	6 221	1 269	894	220	311	187
FAC. DE ECONOMIA .....	3 916	2 001	693	585	164	392	81
ESC. NAL. DE ENF. Y OBSTETRICIA .....	2 206	1 616	244	205	17	43	81
FAC. DE FILOSOFIA Y LETRAS .....	5 657	3 790	719	499	154	298	197
FAC. DE INGENIERIA .....	10 166	6 521	812	1 422	233	871	307
FAC. DE MEDICINA .....	11 323	8 007	902	1 176	224	476	538
FAC. DE MEDICINA VET. Y ZOOT. ....	3 534	2 337	261	482	77	281	96
ESC. NAL. DE MUSICA .....	2 357	2 101	65	82	34	49	26
FAC. DE ODONTOLOGIA .....	4 472	3 132	412	533	63	233	99
FAC. DE PSICOLOGIA .....	3 112	2 165	380	318	74	136	39
FAC. DE QUIMICA .....	3 992	2 783	133	637	96	328	15
ESC. NAL. DE TRABAJO SOCIAL .....	1 692	1 287	159	142	10	64	30

## 17. Población escolar por personas con quienes habita, de primer ingreso y reingreso.

FACULTADES, ESCUELAS Y PLANTELES	T O T A L G E N E R A L						
	TOTAL	PADRES	ESPOSA(O) E HIJO(S)	OTRO(S) FAMILIAR(ES)	SOLO(A)	OTRA(S) PERSONA(S)	NO RESPUESTA
<b>UNIDADES MULTIDISCIPLINARIAS</b>							
ESC. NAL. DE EST. PROF. ACATLAN .....	11 698	8 396	1 341	1 129	224	383	225
ESC. NAL. DE EST. PROF. ARAGON .....	12 693	9 268	1 519	1 258	217	294	137
FAC. DE EST. SUP. CUAUTITLAN .....	9 846	7 312	784	1 032	167	448	103
ESC. NAL. DE EST. PROF. IZTACALA .....	12 076	9 377	1 004	1 007	128	203	357
ESC. NAL. DE EST. PROF. ZARAGOZA .....	9 198	7 100	677	960	101	233	127
<b>COLEGIO DE CIENCIAS Y HUMANIDADES</b>							
C.C.H. LICENCIATURA .....	29	22	3	1	1	1	1
PLANTEL AZCAPOTZALCO .....	15 092	13 647	278	953	63	119	32
PLANTEL NAUCALPAN .....	14 706	13 469	200	863	74	72	28
PLANTEL ORIENTE .....	14 458	12 909	358	945	77	74	95
PLANTEL SUR .....	14 930	13 308	370	981	93	129	49
PLANTEL VALLEJO .....	14 532	12 785	416	1 042	91	122	76
<b>ESCUELA NACIONAL PREPARATORIA</b>							
PLANTEL 1 GABINO BARREDA .....	2 731	2 473	55	153	20	22	8
PLANTEL 2 ERASMO CASTELLANOS QUINTO .....	6 528	5 825	190	369	44	43	57
PLANTEL 3 JUSTO SIERRA .....	2 506	2 147	91	216	24	17	11
PLANTEL 4 VIDAL CASTAÑEDA Y NAJERA .....	4 123	3 608	131	288	36	43	17
PLANTEL 5 JOSE VASCONCELOS .....	10 203	9 295	128	590	39	65	86
PLANTEL 6 ANTONIO CASO .....	4 645	3 980	161	372	45	60	27
PLANTEL 7 EZEQUIEL A. CHAVEZ .....	3 956	3 512	57	320	19	27	21
PLANTEL 8 MIGUEL E. SCHULTZ .....	5 440	4 953	88	313	17	40	29
PLANTEL 9 PEDRO DE ALBA .....	6 112	5 305	218	463	51	48	27

17. Población escolar por personas con quienes habita, de primer ingreso y reingreso.

FACULTADES, ESCUELAS Y PLANTELES	P A D R E S						ESPOSA(O) E HIJO(S)					
	PRIMER INGRESO			REINGRESO			PRIMER INGRESO			REINGRESO		
	H	M	N.R.	H	M	N.R.	H	M	N.R.	H	M	N.R.

TOTAL U.N.A.M.

35 401 25 670 354 90 977 59 701 1 182 1 638 942 37 10 379 4 932 258

TOTAL DE:

FACULTADES Y ESCUELAS PROFESIONALES ....	8 200	6 800	113	29 196	19 801	484	701	401	24	6 006	2 830	155
UNIDADES MULTIDISCIPLINARIAS .....	5 441	5 095	73	17 467	13 057	320	486	301	6	3 092	1 355	85
COLEGIO DE CIENCIAS Y HUMANIDADES .....	13 629	8 727	79	27 142	16 346	217	262	152	5	747	451	8
ESCUELA NACIONAL PREPARATORIA .....	8 131	5 048	89	17 172	10 497	161	189	88	2	534	296	10

FACULTADES Y ESCUELAS PROFESIONALES

FAC. DE ARQUITECTURA .....	516	185	4	2 455	625	14	36	6	0	642	84	7
ESC. NAL. DE ARTES PLASTICAS .....	161	128	0	338	199	0	12	10	0	39	22	1
FAC. DE CIENCIAS .....	505	442	4	1 398	1 082	4	40	12	0	124	79	0
FAC. DE CS. POLIT. Y SOCIALES .....	395	435	18	1 763	1 762	49	43	29	1	503	338	10
FAC. DE CONTADURIA Y ADMON. ....	1 431	1 014	16	4 906	2 753	31	143	53	7	1 458	355	14
FAC. DE DERECHO .....	839	472	4	3 108	1 781	17	129	36	2	815	275	12
FAC. DE ECONOMIA .....	291	136	0	1 097	469	8	38	18	1	481	149	6
ESC. NAL. DE ENF. Y OBSTETRICIA .....	50	539	17	83	900	27	5	37	4	12	173	13
FAC. DE FILOSOFIA Y LETRAS .....	362	729	9	893	1 759	38	33	73	2	184	414	13
FAC. DE INGENIERIA .....	1 440	206	4	4 441	375	55	91	3	1	666	32	19
FAC. DE MEDICINA .....	798	683	27	3 834	2 521	144	60	28	3	543	230	38
FAC. DE MEDICINA VET. Y ZOOT. ....	342	127	1	1 397	448	22	12	5	1	195	46	2
ESC. NAL. DE MUSICA .....	338	288	1	763	704	7	10	10	0	26	19	0
FAC. DE ODONTOLOGIA .....	220	429	6	916	1 537	24	15	25	0	158	202	12
FAC. DE PSICOLOGIA .....	102	333	0	419	1 289	22	10	24	2	75	264	5
FAC. DE QUIMICA .....	364	291	0	1 285	829	14	15	8	0	70	39	1
ESC. NAL. DE TRABAJO SOCIAL .....	46	363	2	100	768	8	9	24	0	15	109	2

## 17. Población escolar por personas con quienes habita, de primer ingreso y reingreso.

FACULTADES, ESCUELAS Y PLANTELES	P A D R E S						ESPOSA(O) E HIJO(S)					
	PRIMER INGRESO			REINGRESO			PRIMER INGRESO			REINGRESO		
	H	M	N.R.	H	M	N.R.	H	M	N.R.	H	M	N.R.

## UNIDADES MULTIDISCIPLINARIAS

ESC. NAL. DE EST. PROF. ACATLAN .....	1 261	964	12	3 797	2 306	56	139	54	2	844	284	18
ESC. NAL. DE EST. PROF. ARAGON .....	1 496	899	16	4 816	2 002	39	144	55	1	1 006	291	22
FAC. DE EST. SUP. CUAUTITLAN .....	1 485	636	9	3 759	1 381	42	93	26	2	552	102	9
ESC. NAL. DE EST. PROF. IZTACALA .....	565	1 282	10	3 117	4 282	121	55	94	0	425	406	24
ESC. NAL. DE EST. PROF. ZARAGOZA .....	634	1 314	26	1 978	3 086	62	55	72	1	265	272	12

## COLEGIO DE CIENCIAS Y HUMANIDADES

C.C.H. LICENCIATURA .....	3	5	0	7	7	0	0	0	0	0	3	0
PLANTEL AZCAPOTZALCO .....	2 857	1 890	16	5 545	3 273	66	57	28	0	125	67	1
PLANTEL NAUCALPAN .....	2 887	1 884	9	5 389	3 261	39	25	24	2	89	58	2
PLANTEL ORIENTE .....	2 567	1 673	16	5 343	3 259	51	65	28	1	157	105	2
PLANTEL SUR .....	2 644	1 692	25	5 614	3 306	27	53	42	2	159	113	1
PLANTEL VALLEJO .....	2 671	1 583	13	5 244	3 240	34	62	30	0	217	105	2

## ESCUELA NACIONAL PREPARATORIA

PLANTEL 1 GABINO BARRERA .....	650	340	2	928	550	3	11	14	0	19	11	0
PLANTEL 2 ERASMO CASTELLANOS QUINTO ...	894	583	8	2 655	1 644	41	32	10	0	98	45	5
PLANTEL 3 JUSTO SIERRA .....	580	335	3	795	421	13	20	5	1	43	22	0
PLANTEL 4 VIDAL CASTAÑEDA Y NAJERA ....	764	464	3	1 490	873	14	21	10	0	68	32	0
PLANTEL 5 JOSE VASCONCELOS .....	1 829	1 192	0	3 960	2 279	35	26	17	0	44	41	0
PLANTEL 6 ANTONIO CASO .....	699	463	23	1 618	1 156	21	18	7	0	77	57	2
PLANTEL 7 EZEQUIEL A. CHAVEZ .....	878	498	23	1 275	827	11	12	5	0	28	12	0
PLANTEL 8 MIGUEL E. SCHULTZ .....	1 006	694	24	1 961	1 257	11	17	6	0	39	26	0
PLANTEL 9 PEDRO DE ALBA .....	831	479	3	2 490	1 490	12	32	14	1	118	50	3

FACULTADES, ESCUELAS Y PLANTELES	OTRO(S) FAMILIAR(ES)						S O L O ( A )					
	PRIMER INGRESO			REINGRESO			PRIMER INGRESO			REINGRESO		
	H	M	N.R.	H	M	N.R.	H	M	N.R.	H	M	N.R.
<b>TOTAL U.N.A.M.</b>	4 057	1 999	46	12 135	5 274	205	412	92	2	2 611	557	43
<b>TOTAL DE:</b>												
FACULTADES Y ESCUELAS PROFESIONALES .....	1 418	747	18	5 623	2 536	119	200	47	1	1 550	363	25
UNIDADES MULTIDISCIPLINARIAS .....	769	434	10	2 880	1 244	49	92	19	0	612	104	10
COLEGIO DE CIENCIAS Y HUMANIDADES .....	1 147	480	13	2 206	921	18	75	17	0	255	48	4
ESCUELA NACIONAL PREPARATORIA .....	723	338	5	1 426	573	19	45	9	1	194	42	4
<b>FACULTADES Y ESCUELAS PROFESIONALES</b>												
FAC. DE ARQUITECTURA .....	105	19	0	469	89	8	15	0	0	160	14	1
ESC. NAL. DE ARTES PLASTICAS .....	21	7	0	35	22	0	6	1	0	18	8	0
FAC. DE CIENCIAS .....	94	31	0	225	139	2	13	2	0	58	14	0
FAC. DE CS. POLIT. Y SOCIALES .....	85	59	2	361	284	7	16	7	0	163	77	0
FAC. DE CONTADURIA Y ADMON. ....	144	80	0	833	358	7	27	3	0	188	27	2
FAC. DE DERECHO .....	104	42	2	544	201	1	18	1	0	176	25	0
FAC. DE ECONOMIA .....	96	37	0	351	98	3	10	2	0	126	24	2
ESC. NAL. DE ENF. Y OBSTETRICIA .....	9	70	1	12	108	5	2	2	0	2	9	2
FAC. DE FILOSOFIA Y LETRAS .....	52	93	3	170	169	12	18	4	0	81	50	1
FAC. DE INGENIERIA .....	310	22	1	1 002	65	22	19	3	0	201	5	5
FAC. DE MEDICINA .....	155	82	6	629	274	30	26	4	1	155	29	9
FAC. DE MEDICINA VET. Y ZOOT. ....	69	12	0	334	62	5	8	2	0	55	9	3
ESC. NAL. DE MUSICA .....	15	10	0	42	15	0	3	1	0	22	8	0
FAC. DE ODONTOLOGIA .....	41	70	0	196	220	6	6	2	0	44	11	0
FAC. DE PSICOLOGIA .....	19	41	1	93	160	4	3	9	0	30	32	0
FAC. DE QUIMICA .....	92	35	1	315	190	4	9	2	0	67	18	0
ESC. NAL. DE TRABAJO SOCIAL .....	7	37	1	12	82	3	1	2	0	4	3	0

## 17. Población escolar por personas con quienes habita, de primer ingreso y reingreso.

FACULTADES, ESCUELAS Y PLANTELES	OTRO(S) FAMILIAR(ES)						S O L O ( A )					
	PRIMER INGRESO			REINGRESO			PRIMER INGRESO			REINGRESO		
	H	M	N.R.	H	M	N.R.	H	M	N.R.	H	M	N.R.

## UNIDADES MULTIDISCIPLINARIAS

ESC. NAL. DE EST. PROF. ACATLAN .....	170	78	1	660	209	11	28	2	0	170	21	3
ESC. NAL. DE EST. PROF. ARAGON .....	213	63	1	818	150	13	29	4	0	166	18	0
FAC. DE EST. SUP. CUAUTITLAN .....	200	59	2	622	146	3	24	5	0	125	11	2
ESC. NAL. DE EST. PROF. IZTACALA .....	62	109	1	429	395	11	5	2	0	89	29	3
ESC. NAL. DE EST. PROF. ZARAGOZA .....	124	125	5	351	344	11	6	6	0	62	25	2

## COLEGIO DE CIENCIAS Y HUMANIDADES

C.C.H. LICENCIATURA .....	0	0	0	1	0	0	1	0	0	0	0	0
PLANTEL AZCAPOTZALCO .....	223	90	4	445	186	5	10	4	0	44	4	1
PLANTEL NAUCALPAN .....	222	94	0	389	155	3	15	3	0	48	7	1
PLANTEL ORIENTE .....	229	75	2	455	179	5	18	3	0	46	9	1
PLANTEL SUR .....	216	115	2	431	213	4	15	5	0	57	16	0
PLANTEL VALLEJO .....	257	106	5	485	188	1	16	2	0	60	12	1

## ESCUELA NACIONAL PREPARATORIA

PLANTEL 1 GABINO BARREDA .....	47	13	0	68	25	0	4	0	0	12	4	0
PLANTEL 2 ERASMO CASTELLANOS QUINTO .....	80	33	0	173	82	1	5	0	0	32	7	0
PLANTEL 3 JUSTO SIERRA .....	60	26	0	96	32	2	4	1	0	17	2	0
PLANTEL 4 VIDAL CASTAÑEDA Y NAJERA .....	72	33	0	130	48	5	12	2	0	17	5	0
PLANTEL 5 JOSE VASCONCELOS .....	140	89	0	261	97	3	3	1	0	28	6	1
PLANTEL 6 ANTONIO CASO .....	68	36	1	170	94	3	3	2	0	26	13	1
PLANTEL 7 EZEQUIEL A. CHAVEZ .....	94	38	3	136	48	1	6	0	1	11	0	1
PLANTEL 8 MIGUEL E. SCHULTZ .....	69	44	0	141	57	2	1	2	0	12	2	0
PLANTEL 9 PEDRO DE ALBA .....	93	26	1	251	90	2	7	1	0	39	3	1



17. Población escolar por personas con quienes habita, de primer ingreso y reingreso.

FACULTADES, ESCUELAS Y PLANTELES	OTRA(S) PERSONA(S)						NO RESPUESTA					
	PRIMER INGRESO			REINGRESO			PRIMER INGRESO			REINGRESO		
	H	M	N.R.	H	M	N.R.	H	M	N.R.	H	M	N.R.
<b>TOTAL U.N.A.M.</b>	939	365	14	4 757	1 403	58	426	258	50	1 664	933	230
<b>TOTAL DE:</b>												
FACULTADES Y ESCUELAS PROFESIONALES ....	583	203	11	3 309	942	45	238	148	35	956	503	168
UNIDADES MULTIDISCIPLINARIAS .....	177	81	2	1 015	276	10	74	69	4	467	286	49
COLEGIO DE CIENCIAS Y HUMANIDADES .....	108	48	1	260	100	0	65	26	5	106	73	6
ESCUELA NACIONAL PREPARATORIA .....	71	33	0	173	85	3	49	15	6	135	71	7
<b>FACULTADES Y ESCUELAS PROFESIONALES</b>												
FAC. DE ARQUITECTURA .....	52	11	1	320	47	2	12	1	0	55	11	1
ESC. NAL. DE ARTES PLASTICAS .....	7	4	0	29	5	0	4	4	0	4	0	0
FAC. DE CIENCIAS .....	46	15	0	124	43	0	12	8	0	22	17	0
FAC. DE CS. POLIT. Y SOCIALES .....	46	16	4	278	134	4	7	3	7	49	27	11
FAC. DE CONTADURIA Y ADMON. ....	23	14	1	314	70	1	17	9	2	48	16	5
FAC. DE DERECHO .....	22	6	0	230	52	1	24	9	1	111	38	4
FAC. DE ECONOMIA .....	45	12	0	284	51	0	5	0	0	58	7	11
ESC. NAL. DE ENF. Y OBSTETRICIA .....	1	11	1	2	27	1	5	13	1	1	54	7
FAC. DE FILOSOFIA Y LETRAS .....	36	37	1	113	107	4	23	31	7	39	83	14
FAC. DE INGENIERIA .....	143	10	0	672	33	13	45	4	1	205	20	32
FAC. DE MEDICINA .....	66	16	2	328	55	9	49	30	13	254	124	68
FAC. DE MEDICINA VET. Y ZOOT. ....	27	6	0	228	16	4	18	4	0	54	13	7
ESC. NAL. DE MUSICA .....	5	9	0	25	10	0	3	1	0	9	13	0
FAC. DE ODONTOLOGIA .....	18	16	1	128	69	1	6	10	3	31	44	5
FAC. DE PSICOLOGIA .....	8	9	0	44	75	0	6	15	0	6	11	1
FAC. DE QUIMICA .....	35	2	0	185	102	4	1	1	0	8	4	1
ESC. NAL. DE TRABAJO SOCIAL .....	3	9	0	5	46	1	1	5	0	2	21	1

## 17. Población escolar por personas con quienes habita, de primer ingreso y reingreso.

FACULTADES, ESCUELAS Y PLANTELES	OTRA(S) PERSONA(S)						NO RESPUESTA					
	PRIMER INGRESO			REINGRESO			PRIMER INGRESO			REINGRESO		
	H	M	N.R.	H	M	N.R.	H	M	N.R.	H	M	N.R.

## UNIDADES MULTIDISCIPLINARIAS

ESC. NAL. DE EST. PROF. ACATLAN .....	52	22	0	244	61	4	32	19	0	123	44	7
ESC. NAL. DE EST. PROF. ARAGON .....	43	8	0	212	30	1	7	3	0	108	14	5
FAC. DE EST. SUP. CUAUTITLAN .....	48	12	1	315	71	1	18	6	1	42	32	4
ESC. NAL. DE EST. PROF. IZTACALA .....	9	14	0	115	63	2	9	24	3	150	145	26
ESC. NAL. DE EST. PROF. ZARAGOZA .....	25	25	1	129	51	2	8	17	0	44	51	7

## COLEGIO DE CIENCIAS Y HUMANIDADES

C. C. H. LICENCIATURA .....	0	0	0	1	0	0	0	0	0	0	1	0
PLANTEL AZCAPOTZALCO .....	25	9	0	67	18	0	8	5	1	8	7	3
PLANTEL NAUCALPAN .....	16	4	0	39	13	0	10	3	0	8	6	1
PLANTEL ORIENTE .....	19	5	0	39	11	0	23	9	4	39	19	1
PLANTEL SUR .....	24	20	1	45	39	0	9	5	0	24	10	1
PLANTEL VALLEJO .....	24	10	0	69	19	0	15	4	0	27	30	0

## ESCUELA NACIONAL PREPARATORIA

PLANTEL 1 GABINO BARREDA .....	5	0	0	13	4	0	1	1	0	4	2	0
PLANTEL 2 ERASMO CASTELLANOS QUINTO .....	8	0	0	28	7	0	7	5	0	30	15	0
PLANTEL 3 JUSTO SIERRA .....	4	1	0	10	2	0	2	1	0	4	3	1
PLANTEL 4 VIDAL CASTAÑEDA Y NAJERA .....	12	4	0	17	9	1	3	0	0	9	5	0
PLANTEL 5 JOSE VASCONCELOS .....	14	9	0	27	15	0	21	0	0	44	17	4
PLANTEL 6 ANTONIO CASO .....	9	8	0	23	19	1	6	5	0	9	6	1
PLANTEL 7 EZEQUIEL A. CHAVEZ .....	8	3	0	12	3	1	1	1	0	13	6	0
PLANTEL 8 MIGUEL E. SCHULTZ .....	3	3	0	23	11	0	6	2	6	7	8	0
PLANTEL 9 PEDRO DE ALBA .....	8	5	0	20	15	0	2	0	0	15	9	1

FACULTADES, ESCUELAS Y PLANTELES	T O T A L G E N E R A L						P R O P I A	
	TOTAL	PROPIA	LA ESTAN PAGANDO	ALQUILADA	OTRA	NO RESPUESTA	P. I.	R.

<b>TOTAL U.N.A.M.</b>	270 001	132 174	53 336	72 793	9 896	1 802	35 273	96 901
-----------------------	---------	---------	--------	--------	-------	-------	--------	--------

**TOTAL DE:**

FACULTADES Y ESCUELAS PROFESIONALES .....	94 499	45 731	16 615	27 932	3 327	894	9 688	36 043
UNIDADES MULTIDISCIPLINARIAS .....	55 511	28 776	10 807	13 530	1 810	588	6 744	22 032
COLEGIO DE CIENCIAS Y HUMANIDADES .....	73 747	35 651	16 060	19 040	2 873	123	11 857	23 794
ESCUELA NACIONAL PREPARATORIA .....	46 244	22 016	9 854	12 291	1 886	197	6 984	15 032

**FACULTADES Y ESCUELAS PROFESIONALES**

FAC. DE ARQUITECTURA .....	5 967	2 975	999	1 762	199	32	499	2 476
ESC. NAL. DE ARTES PLASTICAS .....	1 085	540	223	280	33	9	176	364
FAC. DE CIENCIAS .....	4 555	2 319	781	1 264	166	25	613	1 706
FAC. DE CS. POLIT. Y SOCIALES .....	6 993	3 020	1 393	2 372	193	15	557	2 463
FAC. DE CONTADURIA Y ADMON. ....	14 370	6 693	2 484	4 595	563	35	1 437	5 256
FAC. DE DERECHO .....	9 102	4 565	1 483	2 664	322	68	857	3 708
FAC. DE ECONOMIA .....	3 916	1 589	647	1 506	138	36	305	1 284
ESC. NAL. DE ENF. Y OBSTETRICIA .....	2 206	1 132	405	545	109	15	410	722
FAC. DE FILOSOFIA Y LETRAS .....	5 657	2 649	970	1 709	200	129	730	1 919
FAC. DE INGENIERIA .....	10 166	5 111	1 730	2 799	434	92	1 126	3 985
FAC. DE MEDICINA .....	11 323	5 716	1 798	3 184	364	261	983	4 733
FAC. DE MEDICINA VET. Y ZOOT. ....	3 534	1 929	575	877	109	44	332	1 597
ESC. NAL. DE MUSICA .....	2 357	926	755	550	100	26	284	642
FAC. DE ODONTOLOGIA .....	4 472	2 230	772	1 297	123	50	439	1 791
FAC. DE PSICOLOGIA .....	3 112	1 360	643	979	101	29	244	1 116
FAC. DE QUIMICA .....	3 992	2 116	651	1 083	124	18	438	1 678
ESC. NAL. DE TRABAJO SOCIAL .....	1 692	861	306	466	49	10	258	603

## 18. Población escolar por tenencia de la casa de la familia, de primer ingreso y reingreso.

FACULTADES, ESCUELAS Y PLANTELES	T O T A L    G E N E R A L						P R O P I A	
	TOTAL	PROPIA	LA ESTAN PAGANDO	ALQUILADA	OTRA	NO RESPUESTA	P. I.	R.

**UNIDADES MULTIDISCIPLINARIAS**

ESC. NAL. DE EST. PROF. ACATLAN .....	11 698	5 662	2 176	3 420	353	87	1 375	4 287
ESC. NAL. DE EST. PROF. ARAGON .....	12 693	6 612	2 466	3 087	451	77	1 537	5 075
FAC. DE EST. SUP. CUAUTITLAN .....	9 846	5 093	1 994	2 313	351	95	1 365	3 728
ESC. NAL. DE EST. PROF. IZTACALA .....	12 076	6 391	2 548	2 566	329	242	1 157	5 234
ESC. NAL. DE EST. PROF. ZARAGOZA .....	9 198	5 018	1 623	2 144	326	87	1 310	3 708

**COLEGIO DE CIENCIAS Y HUMANIDADES**

C.C.H. LICENCIATURA .....	29	16	6	5	1	1	7	9
PLANTEL AZCAPOTZALCO .....	15 092	6 655	3 616	4 243	567	11	2 300	4 355
PLANTEL NAUCALPAN .....	14 706	7 331	3 037	3 767	550	21	2 634	4 697
PLANTEL ORIENTE .....	14 458	7 890	3 063	2 957	497	51	2 530	5 360
PLANTEL SUR .....	14 930	6 963	3 142	4 081	728	16	2 157	4 806
PLANTEL VALLEJO .....	14 532	6 796	3 196	3 987	530	23	2 229	4 567

**ESCUELA NACIONAL PREPARATORIA**

PLANTEL 1 GABINO BARREDA .....	2 731	1 565	497	585	77	7	703	862
PLANTEL 2 ERASMO CASTELLANOS QUINTO .....	6 528	3 327	1 593	1 413	178	17	803	2 524
PLANTEL 3 JUSTO SIERRA .....	2 506	1 156	516	731	102	1	501	655
PLANTEL 4 VIDAL CASTAÑEDA Y NAJERA .....	4 123	1 675	522	1 653	267	6	564	1 111
PLANTEL 5 JOSE VASCONCELOS .....	10 203	5 297	2 719	1 655	399	133	1 703	3 594
PLANTEL 6 ANTONIO CASO .....	4 645	2 059	785	1 582	216	3	591	1 468
PLANTEL 7 EZEQUIEL A. CHAVEZ .....	3 956	1 913	734	1 182	123	4	700	1 213
PLANTEL 8 MIGUEL E. SCHULTZ .....	5 440	2 283	1 090	1 731	322	14	763	1 520
PLANTEL 9 PEDRO DE ALBA .....	6 112	2 741	1 398	1 759	202	12	656	2 085

FACULTADES, ESCUELAS Y PLANTELES	LA ESTAN PAGANDO		ALQUIIADA		OTRA		NO RESPUESTA	
	P. I.	R.	P. I.	R.	P. I.	R.	P. I.	R.
<b>TOTAL U.N.A.M.</b>	15 347	37 989	19 003	53 790	2 629	7 267	450	1 352
<b>TOTAL DE:</b>								
FACULTADES Y ESCUELAS PROFESIONALES .....	3 833	12 782	5 503	22 429	662	2 665	202	692
UNIDADES MULTIDISCIPLINARIAS .....	2 755	8 052	3 110	10 420	421	1 389	103	485
COLEGIO DE CIENCIAS Y HUMANIDADES .....	5 635	10 425	6 392	12 648	918	1 955	37	86
ESCUELA NACIONAL PREPARATORIA .....	3 124	6 730	3 948	8 293	628	1 258	108	89
<b>FACULTADES Y ESCUELAS PROFESIONALES</b>								
FAC. DE ARQUITECTURA .....	160	839	263	1 499	32	167	9	23
ESC. NAL. DE ARTES PLASTICAS .....	84	139	92	188	8	25	5	4
FAC. DE CIENCIAS .....	234	547	327	937	43	123	7	18
FAC. DE CS. POLIT. Y SOCIALES .....	255	1 138	330	2 042	30	163	1	14
FAC. DE CONTADURIA Y ADMON. ....	565	1 919	867	3 728	105	458	10	25
FAC. DE DERECHO .....	292	1 191	497	2 167	57	265	8	60
FAC. DE ECONOMIA .....	125	522	236	1 270	21	117	4	32
ESC. NAL. DE ENF. Y OBSTETRICIA .....	135	270	175	370	43	66	5	10
FAC. DE FILOSOFIA Y LETRAS .....	264	706	427	1 282	53	147	39	90
FAC. DE INGENIERIA .....	436	1 294	640	2 159	86	348	15	77
FAC. DE MEDICINA .....	362	1 436	589	2 595	68	296	47	214
FAC. DE MEDICINA VET. Y ZOOT. ....	130	445	140	737	11	98	21	23
ESC. NAL. DE MUSICA .....	240	515	140	410	25	75	5	21
FAC. DE ODONTOLOGIA .....	153	619	248	1 049	21	102	7	43
FAC. DE PSICOLOGIA .....	131	512	176	803	20	81	11	18
FAC. DE QUIMICA .....	174	477	216	867	24	100	4	14
ESC. NAL. DE TRABAJO SOCIAL .....	93	213	140	326	15	34	4	6

## 18. Población escolar por tenencia de la casa de la familia, de primer ingreso y reingreso.

FACULTADES, ESCUELAS Y PLANTELES	LA ESTAN PAGANDO		ALQUILADA		OTRA		NO RESPUESTA	
	P.I.	R.	P.I.	R.	P.I.	R.	P.I.	R.

**UNIDADES MULTIDISCIPLINARIAS**

ESC. NAL. DE EST. PROF. ACATLAN .....	606	1 570	753	2 667	87	266	15	72
ESC. NAL. DE EST. PROF. ARAGON .....	617	1 849	722	2 365	96	355	10	67
FAC. DE EST. SUP. CUAUTITLAN .....	564	1 430	591	1 722	84	267	23	72
ESC. NAL. DE EST. PROF. IZTACALA .....	518	2 030	472	2 094	67	262	30	212
ESC. NAL. DE EST. PROF. ZARAGOZA .....	450	1 173	572	1 572	87	239	25	62

**COLEGIO DE CIENCIAS Y HUMANIDADES**

C.C.H. LICENCIATURA .....	1	5	1	4	0	1	0	1
PLANTEL AZCAPOTZALCO .....	1 282	2 334	1 459	2 784	181	386	5	6
PLANTEL NAUCALPAN .....	1 209	1 828	1 171	2 596	176	374	8	13
PLANTEL ORIENTE .....	1 006	2 057	1 029	1 928	154	343	18	33
PLANTEL SUR .....	1 090	2 052	1 392	2 689	226	502	5	11
PLANTEL VALLEJO .....	1 047	2 149	1 340	2 647	181	349	1	22

**ESCUELA NACIONAL PREPARATORIA**

PLANTEL 1 GABINO BARREDA .....	210	287	149	436	25	52	1	6
PLANTEL 2 ERASMO CASTELLANOS QUINTO .....	409	1 184	395	1 018	56	122	2	15
PLANTEL 3 JUSTO SIERRA .....	223	293	284	447	35	67	0	1
PLANTEL 4 VIDAL CASTAÑEDA Y NAJERA .....	154	368	571	1 082	109	158	2	4
PLANTEL 5 JOSE VASCONCELOS .....	860	1 859	554	1 101	126	273	98	35
PLANTEL 6 ANTONIO CASO .....	204	581	482	1 100	70	146	1	2
PLANTEL 7 EZEQUIEL A. CHAVEZ .....	326	408	492	690	51	72	2	2
PLANTEL 8 MIGUEL E. SCHULTZ .....	386	704	629	1 102	105	217	0	14
PLANTEL 9 PEDRO DE ALBA .....	352	1 046	442	1 317	51	151	2	10

FACULTADES, ESCUELAS Y PLANTELES	T O T A L G E N E R A L						
	TOTAL	SIN INSTRUCCION ALGUNA	CON ALGUN CURSO DE ADIESTRAMIENTO SIN PRIMARIA	CON 3er. GRADO DE PRIMARIA	CON 4o. GRADO DE PRIMARIA	CON 5o. GRADO DE PRIMARIA	CON PRIMARIA COMPLETA
<b>TOTAL U.N.A.M.</b>	270 001	7 331	6 705	32 495	11 726	10 851	74 927
<b>TOTAL DE:</b>							
FACULTADES Y ESCUELAS PROFESIONALES .....	94 499	2 090	2 106	9 370	3 293	3 195	23 056
UNIDADES MULTIDISCIPLINARIAS .....	55 511	1 577	1 641	7 383	2 513	2 225	15 726
COLEGIO DE CIENCIAS Y HUMANIDADES .....	73 747	2 399	1 908	10 356	3 722	3 402	22 812
ESCUELA NACIONAL PREPARATORIA .....	46 244	1 265	1 050	5 386	2 198	2 029	13 333
<b>FACULTADES Y ESCUELAS PROFESIONALES</b>							
FAC. DE ARQUITECTURA .....	5 967	90	108	451	187	164	1 426
ESC. NAL. DE ARTES PLASTICAS .....	1 085	12	18	77	34	30	215
FAC. DE CIENCIAS .....	4 555	72	99	390	120	146	941
FAC. DE CS. POLIT. Y SOCIALES .....	6 993	139	155	543	208	241	1 572
FAC. DE CONTADURIA Y ADMON. ....	14 370	362	354	1 617	574	593	4 214
FAC. DE DERECHO .....	9 102	253	203	936	324	329	2 384
FAC. DE ECONOMIA .....	3 916	139	124	473	163	177	1 013
ESC. NAL. DE ENF. Y OBSTETRICIA .....	2 206	81	67	429	141	143	664
FAC. DE FILOSOFIA Y LETRAS .....	5 657	110	110	551	157	180	1 269
FAC. DE INGENIERIA .....	10 166	239	255	1 105	427	335	2 309
FAC. DE MEDICINA .....	11 323	237	268	1 196	371	325	2 747
FAC. DE MEDICINA VET. Y ZOOT. ....	3 534	101	61	321	115	100	769
ESC. NAL. DE MUSICA .....	2 357	10	19	56	18	18	162
FAC. DE ODONTOLOGIA .....	4 272	78	80	355	125	113	1 037
FAC. DE PSICOLOGIA .....	3 112	46	62	240	76	91	759
FAC. DE QUIMICA .....	3 992	75	91	394	165	128	982
ESC. NAL. DE TRABAJO SOCIAL .....	1 692	46	32	236	88	82	593

## 19. Población escolar por grado máximo de estudios del padre, de primer ingreso y reingreso.

FACULTADES, ESCUELAS Y PLANTELES	T O T A L G E N E R A L						
	TOTAL	SIN INSTRUCCION ALGUNA	CON ALGUN CURSO DE ADIESTRAMIENTO SIN PRIMARIA	CON 3er. GRADO DE PRIMARIA	CON 4o. GRADO DE PRIMARIA	CON 5o. GRADO DE PRIMARIA	CON PRIMARIA COMPLETA
<b>UNIDADES MULTIDISCIPLINARIAS</b>							
ESC. NAL. DE EST. PROF. ACATLAN .....	11 698	287	303	1 267	430	419	3 001
ESC. NAL. DE EST. PROF. ARAGON .....	12 693	452	438	1 831	625	597	3 937
FAC. DE EST. SUP. CUAUTITLAN .....	9 846	262	341	1 288	483	408	2 644
ESC. NAL. DE EST. PROF. IZTACALA .....	12 076	290	273	1 542	477	421	3 337
ESC. NAL. DE EST. PROF. ZARAGOZA .....	9 198	286	286	1 455	498	380	2 807
<b>COLEGIO DE CIENCIAS Y HUMANIDADES</b>							
C. C. H. LICENCIATURA .....	29	0	0	0	0	1	1
PLANTEL AZCAPOTZALCO .....	15 092	474	392	2 043	775	756	4 901
PLANTEL NAUCALPAN .....	14 706	477	402	2 112	766	634	4 426
PLANTEL ORIENTE .....	14 458	572	391	2 429	832	689	4 682
PLANTEL SUR .....	14 930	386	308	1 636	603	618	4 130
PLANTEL VALLEJO .....	14 532	490	415	2 136	746	704	4 672
<b>ESCUELA NACIONAL PREPARATORIA</b>							
PLANTEL 1 GABINO BARREDA .....	2 731	72	57	294	131	99	746
PLANTEL 2 ERASMO CASTELLANOS QUINTO .....	6 528	203	155	738	303	299	1 966
PLANTEL 3 JUSTO SIERRA .....	2 506	86	69	396	149	95	816
PLANTEL 4 VIDAL CASTAÑEDA Y NAJERA .....	4 123	130	107	534	204	233	1 213
PLANTEL 5 JOSE VASCONCELOS .....	10 203	246	184	1 112	469	448	2 760
PLANTEL 6 ANTONIO CASO .....	4 645	90	79	317	126	127	1 045
PLANTEL 7 EZEQUIEL A. CHAVEZ .....	3 956	107	107	526	234	233	1 305
PLANTEL 8 MIGUEL E. SCHULTZ .....	5 440	151	96	650	272	216	1 628
PLANTEL 9 PEDRO DE ALBA .....	6 112	180	196	819	310	279	1 854



FACULTADES, ESCUELAS Y PLANTELES	T O T A L G E N E R A L						
	CAPACITACION DESPUES DE LA PRIMARIA	SECUNDARIA O PREVOCACIONAL	PROFESIONAL MEDIA CON SECUNDARIA O PREVOCACIONAL	PREPARATORIA O VOCACIONAL	PROFESIONAL CON PREPA- RATORIA O VOCACIONAL	ESTUDIOS DE POSGRADO	NO RESPUESTA
<b>TOTAL U.N.A.M.</b>	19 969	27 899	13 389	15 234	28 388	8 732	12 355
<b>TOTAL DE:</b>							
FACULTADES Y ESCUELAS PROFESIONALES .....	7 185	9 356	5 694	6 092	13 851	4 056	5 155
UNIDADES MULTIDISCIPLINARIAS .....	4 555	5 281	2 721	2 679	5 004	1 171	3 035
COLEGIO DE CIENCIAS Y HUMANIDADES .....	5 251	8 186	2 998	3 703	5 284	1 702	2 024
ESCUELA NACIONAL PREPARATORIA .....	2 978	5 076	1 976	2 760	4 249	1 803	2 141
<b>FACULTADES Y ESCUELAS PROFESIONALES</b>							
FAC. DE ARQUITECTURA .....	477	638	409	408	1 032	271	306
ESC. NAL. DE ARTES PLASTICAS .....	91	120	92	75	201	57	63
FAC. DE CIENCIAS .....	333	447	292	343	859	301	212
FAC. DE CS. POLIT. Y SOCIALES .....	619	791	554	508	1 119	332	212
FAC. DE CONTADURIA Y ADMON. ....	1 141	1 531	780	826	1 507	320	551
FAC. DE DERECHO .....	603	921	460	566	1 223	331	569
FAC. DE ECONOMIA .....	283	395	209	185	459	111	185
ESC. NAL. DE ENF. Y OBSTETRICIA .....	102	150	64	33	41	12	279
FAC. DE FILOSOFIA Y LETRAS .....	465	513	322	375	811	264	530
FAC. DE INGENIERIA .....	784	964	591	634	1 619	426	478
FAC. DE MEDICINA .....	865	990	658	724	1 473	590	879
FAC. DE MEDICINA VET. Y ZOOT. ....	252	335	231	286	654	182	127
ESC. NAL. DE MUSICA .....	129	194	222	189	885	371	84
FAC. DE ODONTOLOGIA .....	366	467	272	366	711	191	311
FAC. DE PSICOLOGIA .....	251	345	223	252	504	112	151
FAC. DE QUIMICA .....	298	419	240	259	666	165	110
ESC. NAL. DE TRABAJO SOCIAL .....	126	136	75	63	87	20	108

FACULTADES, ESCUELAS Y PLANTELES	T O T A L G E N E R A L						
	CAPACITACION DESPUES DE LA PRIMARIA	SECUNDARIA O PREVOCACIONAL	PROFESIONAL MEDIA CON SECUNDARIA O PREVOCACIONAL	PREPARATORIA O VOCACIONAL	PROFESIONAL CON PREPA- RATORIA O VOCACIONAL	ESTUDIOS DE POSGRADO	NO RESPUESTA
<b>UNIDADES MULTIDISCIPLINARIAS</b>							
ESC. NAL. DE EST. PROF. ACATLAN .....	937	1 153	653	667	1 485	375	721
ESC. NAL. DE EST. PROF. ARAGON .....	1 046	1 218	498	487	788	173	603
FAC. DE EST. SUP. CUAUTITLAN .....	848	969	502	515	955	198	433
ESC. NAL. DE EST. PROF. IZTACALA .....	995	1 130	620	620	1 143	283	945
ESC. NAL. DE EST. PROF. ZARAGOZA .....	729	811	448	390	633	142	333
<b>COLEGIO DE CIENCIAS Y HUMANIDADES</b>							
C.C.H. LICENCIATURA .....	2	2	0	0	9	13	1
PLANTEL AZCAPOTZALCO .....	1 104	1 777	547	733	957	303	330
PLANTEL NAUCALPAN .....	1 090	1 697	641	781	1 134	337	209
PLANTEL ORIENTE .....	958	1 378	436	572	745	246	528
PLANTEL SUR .....	1 064	1 729	762	957	1 621	581	535
PLANTEL VALLEJO .....	1 033	1 603	612	660	818	222	421
<b>ESCUELA NACIONAL PREPARATORIA</b>							
PLANTEL 1 GABINO BARREDA .....	182	338	133	165	250	146	118
PLANTEL 2 ERASMO CASTELLANOS QUINTO .....	453	775	240	414	567	276	139
PLANTEL 3 JUSTO SIERRA .....	154	250	83	137	139	50	82
PLANTEL 4 VIDAL CASTAÑEDA Y NAJERA .....	257	455	143	207	245	137	258
PLANTEL 5 JOSE VASCONCELOS .....	558	1 066	500	635	1 091	474	660
PLANTEL 6 ANTONIO CASO .....	305	525	242	398	758	320	313
PLANTEL 7 EZEQUIEL A. CHAVEZ .....	273	395	141	164	245	81	145
PLANTEL 8 MIGUEL E. SCHULTZ .....	364	611	250	308	476	138	280
PLANTEL 9 PEDRO DE ALBA .....	432	661	244	332	478	181	146

FACULTADES, ESCUELAS Y PLANTELES	SIN INSTRUCCION ALGUNA		CON ALGUN CURSO DE ADIESTRAMIENTO SIN PRIMARIA		CON 3er. GRADO DE PRIMARIA		CON 4o. GRADO DE PRIMARIA		CON 5o. GRADO DE PRIMARIA		CON PRIMARIA COMPLETA	
	P.I.	R.	P.I.	R.	P.I.	R.	P.I.	R.	P.I.	R.	P.I.	R.

**TOTAL U.N.A.M.**                      2 254    5 077    1 796    4 909    9 337    23 158    3 490    8 236    3 217    7 634    20 317    54 610

**TOTAL DE:**

FACULTADES Y ESCUELAS PROFESIONALES .....	423	1 667	408	1 698	1 984	7 386	762	2 531	742	2 453	4 785	18 271
UNIDADES MULTIDISCIPLINARIAS .....	411	1 166	400	1 241	1 834	5 549	661	1 852	586	1 639	3 689	12 037
COLEGIO DE CIENCIAS Y HUMANIDADES .....	955	1 444	660	1 248	3 636	6 720	1 311	2 411	1 182	2 220	7 581	15 231
ESCUELA NACIONAL PREPARATORIA .....	465	800	328	722	1 883	3 503	756	1 442	707	1 322	4 262	9 071

**FACULTADES Y ESCUELAS PROFESIONALES**

FAC. DE ARQUITECTURA .....	18	72	15	93	87	364	29	158	29	135	234	1 192
ESC. NAL. DE ARTES PLASTICAS .....	2	10	4	14	18	59	12	22	13	17	74	141
FAC. DE CIENCIAS .....	21	51	29	70	108	282	31	89	37	109	279	662
FAC. DE CS. POLIT. Y SOCIALES .....	18	121	23	132	98	445	33	175	50	191	258	1 314
FAC. DE CONTADURIA Y ADMON. ....	82	280	68	286	298	1 319	126	448	139	454	853	3 361
FAC. DE DERECHO .....	40	213	31	172	172	764	63	261	56	273	429	1 955
FAC. DE ECONOMIA .....	25	114	14	110	88	385	31	132	37	140	192	821
ESC. NAL. DE ENF. Y OBSTETRICIA .....	25	56	20	47	152	277	54	87	58	85	224	440
FAC. DE FILOSOFIA Y LETRAS .....	22	88	31	79	153	398	54	103	57	123	346	923
FAC. DE INGENIERIA .....	58	181	50	205	227	878	105	322	97	238	502	1 807
FAC. DE MEDICINA .....	45	192	47	221	204	992	85	286	61	264	503	2 244
FAC. DE MEDICINA VET. Y ZOOT. ....	13	88	9	52	60	261	20	95	19	81	137	632
ESC. NAL. DE MUSICA .....	5	5	6	13	14	42	7	11	3	15	46	116
FAC. DE ODONTOLOGIA .....	17	61	16	64	74	281	30	95	26	87	198	839
FAC. DE PSICOLOGIA .....	4	42	14	48	47	193	17	59	19	72	143	616
FAC. DE QUIMICA .....	15	60	17	74	114	280	39	126	25	103	187	795
ESC. NAL. DE TRABAJO SOCIAL .....	13	33	14	18	70	166	26	62	16	66	180	413

## 19. Población escolar por grado máximo de estudios del padre, de primer ingreso y reingreso.

FACULTADES, ESCUELAS Y PLANTELES	SIN INSTRUCCION ALGUNA		CON ALGUN CURSO DE ADIESTRAMIENTO SIN PRIMARIA		CON 3er. GRADO DE PRIMARIA		CON 4o. GRADO DE PRIMARIA		CON 5o. GRADO DE PRIMARIA		CON PRIMARIA COMPLETA	
	P.I.	R.	P.I.	R.	P.I.	R.	P.I.	R.	P.I.	R.	P.I.	R.
	<b>UNIDADES MULTIDISCIPLINARIAS</b>											
ESC. NAL. DE EST. PROF. ACATLAN .....	60	227	64	239	316	951	116	314	111	308	745	2 256
ESC. NAL. DE EST. PROF. ARAGON .....	115	337	110	328	423	1 408	156	469	147	450	890	3 047
FAC. DE EST. SUP. CUAUTITLAN .....	69	193	89	252	368	920	141	342	120	288	689	1 955
ESC. NAL. DE EST. PROF. IZTACALA .....	83	207	56	217	334	1 208	107	370	97	324	650	2 687
ESC. NAL. DE EST. PROF. ZARAGOZA .....	84	202	81	205	393	1 062	141	357	111	269	715	2 092
<b>COLEGIO DE CIENCIAS Y HUMANIDADES</b>												
C.C.H. LICENCIATURA .....	0	0	0	0	0	0	0	0	0	1	0	1
PLANTEL AZCAPOTZALCO .....	198	276	125	267	714	1 329	286	489	269	487	1 633	3 268
PLANTEL NAUCALPAN .....	217	260	154	248	802	1 310	291	475	226	408	1 544	2 882
PLANTEL ORIENTE .....	202	370	128	263	823	1 606	284	548	231	458	1 467	3 215
PLANTEL SUR .....	151	235	115	193	546	1 090	205	398	189	429	1 345	2 785
PLANTEL VALLEJO .....	187	303	138	277	751	1 385	245	501	267	437	1 592	3 080
<b>ESCUELA NACIONAL PREPARATORIA</b>												
PLANTEL 1 GABINO BARREDA .....	35	37	22	35	138	156	54	77	51	48	298	448
PLANTEL 2 ERASMO CASTELLANOS QUINTO ...	67	136	40	115	216	522	71	232	79	220	505	1 461
PLANTEL 3 JUSTO SIERRA .....	49	37	34	35	170	226	65	84	33	62	352	464
PLANTEL 4 VIDAL CASTAÑEDA Y NAJERA ....	59	71	36	71	193	341	76	128	97	136	391	822
PLANTEL 5 JOSE VASCONCELOS .....	80	166	46	138	404	708	170	299	160	288	878	1 882
PLANTEL 6 ANTONIO CASO .....	25	65	25	54	99	218	44	82	37	90	323	722
PLANTEL 7 EZEQUIEL A. CHAVEZ .....	43	64	49	58	219	307	103	131	100	133	472	833
PLANTEL 8 MIGUEL E. SCHULTZ .....	61	90	31	65	228	422	95	177	88	128	582	1 046
PLANTEL 9 PEDRO DE ALBA .....	46	134	45	151	216	603	78	232	62	217	461	1 393

FACULTADES, ESCUELAS Y PLANTELES	CAPACITACION DESPUES DE LA PRIMARIA		SECUNDARIA O PREVOCAACIONAL		PROFESIONAL MEDIA CON SECUNDARIA O PREVOCAACIONAL		PREPARATORIA O VOCACIONAL		PROFESIONAL CON PREPARATORIA O VOCACIONAL		ESTUDIOS DE POSGRADO		NO RESPUESTA	
	P. I.	R.	P. I.	R.	P. I.	R.	P. I.	R.	P. I.	R.	P. I.	R.	P. I.	R.

**TOTAL U.N.A.M.** 4 868 15 101 7 881 20 018 3 090 10 299 3 944 11 290 7 207 21 181 2 500 6 232 2 801 9 554

**TOTAL DE:**  
 FACULTADES Y ESCUELAS PROFESIONALES ..... 1 367 5 818 2 088 7 268 1 034 4 660 1 313 4 779 3 002 10 849 988 3 068 992 4 163  
 UNIDADES MULTIDISCIPLINARIAS ..... 975 3 580 1 334 3 947 568 2 153 628 2 051 1 238 3 766 326 845 483 2 552  
 COLEGIO DE CIENCIAS Y HUMANIDADES ..... 1 633 3 618 2 754 5 432 940 2 058 1 196 2 507 1 737 3 547 574 1 128 680 1 344  
 ESCUELA NACIONAL PREPARATORIA ..... 893 2 085 1 705 3 371 548 1 428 807 1 953 1 230 3 019 612 1 191 646 1 495

**FACULTADES Y ESCUELAS PROFESIONALES**

FAC. DE ARQUITECTURA ..... 72 405 100 538 45 364 68 340 155 877 53 218 58 248  
 ESC. NAL. DE ARTES PLASTICAS ..... 28 63 41 79 36 56 34 41 57 144 18 39 28 35  
 FAC. DE CIENCIAS ..... 87 246 130 317 64 228 89 254 223 636 88 213 38 174  
 FAC. DE CS. POLIT. Y SOCIALES ..... 106 513 132 659 77 477 88 420 189 930 59 273 42 170  
 FAC. DE CONTADURIA Y ADMON. .... 199 942 363 1 168 157 623 183 643 323 1 184 74 246 119 432  
 FAC. DE DERECHO ..... 104 499 203 718 86 374 111 455 232 991 82 249 102 467  
 FAC. DE ECONOMIA ..... 37 246 74 321 34 175 42 143 78 381 22 89 17 168  
 ESC. NAL. DE ENF. Y OBSTETRICIA ..... 33 69 50 100 20 44 16 17 16 25 2 10 98 181  
 FAC. DE FILOSOFIA Y LETRAS ..... 122 343 126 387 68 254 110 265 233 578 76 188 115 415  
 FAC. DE INGENIERIA ..... 145 639 258 706 127 464 147 487 396 1 223 133 293 58 420  
 FAC. DE MEDICINA ..... 156 709 208 782 99 559 129 595 290 1 183 104 486 118 761  
 FAC. DE MEDICINA VET. Y ZOOT. .... 45 207 64 271 29 202 48 238 117 537 39 143 34 93  
 ESC. NAL. DE MUSICA ..... 36 93 53 141 57 165 57 132 284 601 113 258 13 71  
 FAC. DE ODONTOLOGIA ..... 58 308 98 369 37 235 73 293 136 575 50 141 55 256  
 FAC. DE PSICOLOGIA ..... 46 205 53 292 38 185 43 209 95 409 22 90 41 110  
 FAC. DE QUIMICA ..... 55 243 90 329 39 201 59 200 152 514 44 121 20 90  
 ESC. NAL. DE TRABAJO SOCIAL ..... 38 88 45 91 21 54 16 47 26 61 9 11 36 72

## 19. Población escolar por grado máximo de estudios del padre, de primer ingreso y reingreso.

FACULTADES, ESCUELAS Y PLANTELES	CAPACITACION DESPUES DE LA PRIMARIA		SECUNDARIA O PREVOCACIONAL		PROFESIONAL MEDIA CON SECUNDARIA O PREVOCACIONAL		PREPARATORIA O VOCACIONAL		PROFESIONAL CON PREPA- RATORIA O VOCACIONAL		ESTUDIOS DE POSGRADO		NO RESPUESTA	
	P. I.	R.	P. I.	R.	P. I.	R.	P. I.	R.	P. I.	R.	P. I.	R.	P. I.	R.

## UNIDADES MULTIDISCIPLINARIAS

ESC. NAL. DE EST. PROF. ACATLAN .....	199	738	298	855	157	496	153	514	390	1 095	105	270	122	599
ESC. NAL. DE EST. PROF. ARAGON .....	224	822	353	865	101	397	137	350	203	585	63	110	60	543
FAC. DE EST. SUP. CUAUTITLAN .....	212	636	268	701	122	380	147	368	258	697	70	128	74	359
ESC. NAL. DE EST. PROF. IZTACALA .....	171	824	187	943	82	538	85	535	208	935	47	236	137	808
ESC. NAL. DE EST. PROF. ZARAGOZA .....	169	560	228	583	106	342	106	284	179	454	41	101	90	243

## COLEGIO DE CIENCIAS Y HUMANIDADES

C. C. H. LICENCIATURA .....	0	2	1	1	0	0	0	0	4	5	4	9	0	1
PLANTEL AZCAPOTZALCO .....	343	761	645	1 132	165	382	248	485	334	623	121	182	146	184
PLANTEL NAUCALPAN .....	360	730	593	1 104	204	437	258	523	369	765	111	226	69	140
PLANTEL ORIENTE .....	293	665	421	957	138	298	189	383	252	493	92	154	217	311
PLANTEL SUR .....	323	741	563	1 166	256	506	298	659	526	1 095	177	404	176	359
PLANTEL VALLEJO .....	314	719	531	1 072	177	435	203	457	252	566	69	153	72	349

## ESCUELA NACIONAL PREPARATORIA

PLANTEL 1 GABINO BARREDA .....	47	135	144	194	46	87	61	104	94	156	76	70	22	96
PLANTEL 2 ERASMO CASTELLANOS QUINTO .....	124	329	205	570	51	189	76	338	133	434	70	206	28	111
PLANTEL 3 JUSTO SIERRA .....	65	89	107	143	33	50	55	82	56	83	21	29	3	79
PLANTEL 4 VIDAL CASTAÑEDA Y NAJERA .....	79	178	146	309	41	102	60	147	77	168	49	88	96	162
PLANTEL 5 JOSE VASCONCELOS .....	150	408	364	702	120	380	197	438	294	797	187	287	291	369
PLANTEL 6 ANTONIO CASO .....	97	208	167	358	63	179	120	278	207	551	97	223	44	269
PLANTEL 7 EZEQUIEL A. CHAVEZ .....	108	165	170	225	61	80	64	100	91	154	32	49	59	86
PLANTEL 8 MIGUEL E. SCHULTZ .....	128	236	232	379	77	173	91	217	153	323	36	102	81	199
PLANTEL 9 PEDRO DE ALBA .....	95	337	170	491	56	188	83	249	125	353	44	137	22	124

FACULTADES, ESCUELAS Y PLANTELES	T O T A L G E N E R A L						
	TOTAL	SIN INSTRUCCION ALGUNA	CON ALGUN CURSO DE ADIESTRAMIENTO SIN PRIMARIA	CON 3er. GRADO DE PRIMARIA	CON 4o. GRADO DE PRIMARIA	CON 5o. GRADO DE PRIMARIA	CON PRIMARIA COMPLETA
<b>TOTAL U.N.A.M.</b>	270 001	15 272	9 647	38 467	14 806	11 380	84 118
<b>TOTAL DE:</b>							
FACULTADES Y ESCUELAS PROFESIONALES .....	94 499	3 998	2 835	10 973	4 268	3 355	27 030
UNIDADES MULTIDISCIPLINARIAS .....	55 511	3 115	2 190	8 522	3 172	2 339	17 772
COLEGIO DE CIENCIAS Y HUMANIDADES .....	73 747	5 209	2 953	12 310	4 655	3 638	24 522
ESCUELA NACIONAL PREPARATORIA .....	46 244	2 950	1 669	6 662	2 711	2 048	14 794
<b>FACULTADES Y ESCUELAS PROFESIONALES</b>							
FAC. DE ARQUITECTURA .....	5 967	187	166	524	238	157	1 732
ESC. NAL. DE ARTES PLASTICAS .....	1 085	20	24	107	42	30	255
FAC. DE CIENCIAS .....	4 555	159	132	480	193	135	1 122
FAC. DE CS. POLIT. Y SOCIALES .....	6 993	226	204	675	289	248	2 017
FAC. DE CONTADURIA Y ADMON. ....	14 370	723	515	1 850	795	622	4 825
FAC. DE DERECHO .....	9 102	492	303	1 048	401	377	2 711
FAC. DE ECONOMIA .....	3 916	263	148	537	214	178	1 170
ESC. NAL. DE ENF. Y OBSTETRICIA .....	2 206	197	104	464	166	127	684
FAC. DE FILOSOFIA Y LETRAS .....	5 657	223	156	698	228	187	1 467
FAC. DE INGENIERIA .....	10 166	476	311	1 252	485	366	2 808
FAC. DE MEDICINA .....	11 323	449	308	1 405	475	357	3 184
FAC. DE MEDICINA VET. Y ZOOT. ....	3 534	137	76	379	144	84	958
ESC. NAL. DE MUSICA .....	2 357	14	15	56	29	21	227
FAC. DE ODONTOLOGIA .....	4 472	107	100	465	142	133	1 305
FAC. DE PSICOLOGIA .....	3 112	81	70	315	117	113	868
FAC. DE QUIMICA .....	3 992	149	138	434	194	129	1 096
ESC. NAL. DE TRABAJO SOCIAL .....	1 692	95	65	284	116	91	601

FACULTADES, ESCUELAS Y PLANTELES	T O T A L G E N E R A L						
	TOTAL	SIN INSTRUCCION ALGUNA	CON ALGUN CURSO DE ADIESTRAMIENTO SIN PRIMARIA	CON 3er. GRADO DE PRIMARIA	CON 4o. GRADO DE PRIMARIA	CON 5o. GRADO DE PRIMARIA	CON PRIMARIA COMPLETA
<b>UNIDADES MULTIDISCIPLINARIAS</b>							
ESC. NAL. DE EST. PROF. ACATLAN .....	11 698	558	444	1 376	570	473	3 542
ESC. NAL. DE EST. PROF. ARAGON .....	12 693	839	543	2 080	836	594	4 285
FAC. DE EST. SUP. CUAUTITLAN .....	9 846	544	423	1 510	596	449	3 037
ESC. NAL. DE EST. PROF. IZTACALA .....	12 076	589	390	1 829	595	438	3 858
ESC. NAL. DE EST. PROF. ZARAGOZA .....	9 198	585	390	1 727	575	385	3 050
<b>COLEGIO DE CIENCIAS Y HUMANIDADES</b>							
C. C. H. LICENCIATURA .....	29	0	0	0	0	1	2
PLANTEL AZCAPOTZALCO .....	15 092	1 042	603	2 544	996	759	5 237
PLANTEL NAUCALPAN .....	14 706	1 105	593	2 461	942	725	4 748
PLANTEL ORIENTE .....	14 458	1 153	644	2 783	965	788	4 835
PLANTEL SUR .....	14 930	891	498	2 049	788	627	4 689
PLANTEL VALLEJO .....	14 532	1 018	615	2 473	964	738	5 011
<b>ESCUELA NACIONAL PREPARATORIA</b>							
PLANTEL 1 GABINO BARREDA .....	2 731	165	78	376	154	126	824
PLANTEL 2 ERASMO CASTELLANOS QUINTO .....	6 528	394	223	904	404	266	2 204
PLANTEL 3 JUSTO SIERRA .....	2 506	220	118	434	161	113	864
PLANTEL 4 VIDAL CASTAÑEDA Y NAJERA .....	4 123	327	182	647	288	221	1 262
PLANTEL 5 JOSE VASCONCELOS .....	10 203	556	300	1 435	566	450	3 309
PLANTEL 6 ANTONIO CASO .....	4 645	187	118	424	158	135	1 268
PLANTEL 7 EZEQUIEL A. CHAVEZ .....	3 956	291	168	684	297	230	1 361
PLANTEL 8 MIGUEL E. SCHULTZ .....	5 440	376	214	783	318	216	1 733
PLANTEL 9 PEDRO DE ALBA .....	6 112	434	268	975	365	291	1 969



FACULTADES, ESCUELAS Y PLANTELES	T O T A L G E N E R A L						
	CAPACITACION DESPUES DE LA PRIMARIA	SECUNDARIA O PREVOCACIONAL	PROFESIONAL MEDIA CON SECUNDARIA O PREVOCACIONAL	PREPARATORIA O VOCACIONAL	PROFESIONAL CON PREPA- RATORIA O VOCACIONAL	ESTUDIOS DE POSGRADO	NO RESPUESTA
<b>TOTAL U.N.A.M.</b>	27 909	25 383	17 227	7 992	8 659	2 485	6 656
<b>TOTAL DE:</b>							
FACULTADES Y ESCUELAS PROFESIONALES .....	10 384	10 247	8 424	4 124	4 634	1 094	3 133
UNIDADES MULTIDISCIPLINARIAS.....	5 766	4 604	3 220	1 298	1 313	288	1 912
COLEGIO DE CIENCIAS Y HUMANIDADES .....	7 278	5 946	3 126	1 352	1 412	598	748
ESCUELA NACIONAL PREPARATORIA .....	4 481	4 586	2 457	1 218	1 300	505	863
<b>FACULTADES Y ESCUELAS PROFESIONALES</b>							
FAC. DE ARQUITECTURA .....	709	757	583	318	330	65	201
ESC. NAL. DE ARTES PLASTICAS .....	147	152	118	70	73	19	28
FAC. DE CIENCIAS .....	535	557	469	251	317	91	114
FAC. DE CS. POLIT. Y SOCIALES .....	828	918	724	357	363	92	52
FAC. DE CONTADURIA Y ADMON. ....	1 487	1 476	992	458	382	77	168
FAC. DE DERECHO .....	845	997	730	385	399	78	336
FAC. DE ECONOMIA .....	369	387	255	126	130	36	103
ESC. NAL. DE ENF. Y OBSTETRICIA .....	104	102	50	12	9	5	182
FAC. DE FILOSOFIA Y LETRAS .....	650	560	503	242	285	85	373
FAC. DE INGENIERIA .....	1 157	1 052	941	469	462	94	293
FAC. DE MEDICINA .....	1 267	1 042	1 035	425	516	158	702
FAC. DE MEDICINA VET. Y ZOOT. ....	380	414	388	224	226	52	72
ESC. NAL. DE MUSICA .....	312	351	474	190	483	121	64
FAC. DE ODONTOLOGIA .....	532	536	446	227	232	39	208
FAC. DE PSICOLOGIA .....	456	397	286	142	152	26	89
FAC. DE QUIMICA .....	443	441	364	210	255	53	86
ESC. NAL. DE TRABAJO SOCIAL .....	163	108	66	18	20	3	62

## 20. Población escolar por grado máximo de estudios de la madre, de primer ingreso y reingreso.

FACULTADES, ESCUELAS Y PLANTELES	T O T A L G E N E R A L						
	CAPACITACION DESPUES DE LA PRIMARIA	SECUNDARIA O PREVOCACIONAL	PROFESIONAL MEDIA CON SECUNDARIA O PREVOCACIONAL	PREPARATORIA O VOCACIONAL	PROFESIONAL CON PREPA- RATORIA O VOCACIONAL	ESTUDIOS DE POSGRADO	NO RESPUESTA
<b>UNIDADES MULTIDISCIPLINARIAS</b>							
ESC. NAL. DE EST. PROF. ACATLAN .....	1 280	1 217	898	432	400	100	408
ESC. NAL. DE EST. PROF. ARAGON .....	1 224	968	502	220	193	41	368
FAC. DE EST. SUP. CUAUTITLAN .....	1 009	859	596	242	250	49	282
ESC. NAL. DE EST. PROF. IZTACAIA .....	1 354	935	792	268	308	57	663
ESC. NAL. DE EST. PROF. ZARAGOZA .....	899	625	432	136	162	41	191
<b>COLEGIO DE CIENCIAS Y HUMANIDADES</b>							
C. C. H. LICENCIATURA .....	1	1	4	2	10	7	1
PLANTEL AZCAPOTZALCO .....	1 483	1 156	573	263	252	103	81
PLANTEL NAUCALPAN .....	1 532	1 259	625	270	275	114	57
PLANTEL ORIENTE .....	1 244	879	437	167	179	73	311
PLANTEL SUR .....	1 608	1 548	965	425	492	212	138
PLANTEL VALLEJO .....	1 410	1 103	522	225	204	89	160
<b>ESCUELA NACIONAL PREPARATORIA</b>							
PLANTEL 1 GABINO BARREDA .....	250	295	143	82	117	54	67
PLANTEL 2 ERASMO CASTELLANOS QUINTO .....	651	689	269	172	204	79	69
PLANTEL 3 JUSTO SIERRA .....	197	197	83	32	32	13	42
PLANTEL 4 VIDAL CASTAÑEDA Y NAJERA .....	380	365	161	86	67	41	96
PLANTEL 5 JOSE VASCONCELOS .....	965	1 039	692	305	263	104	219
PLANTEL 6 ANTONIO CASO .....	587	580	405	239	285	87	172
PLANTEL 7 EZEQUIEL A. CHAVEZ .....	294	309	124	70	49	23	56
PLANTEL 8 MIGUEL E. SCHULTZ .....	584	530	307	118	133	41	87
PLANTEL 9 PEDRO DE ALBA .....	573	582	273	114	150	63	55

FACULTADES, ESCUELAS Y PLANTELES	SIN INSTRUCCION ALGUNA		CON ALGUN CURSO DE ADIESTRAMIENTO SIN PRIMARIA		CON 3er. GRADO DE PRIMARIA		CON 4o. GRADO DE PRIMARIA		CON 5o. GRADO DE PRIMARIA		CON PRIMARIA COMPLETA	
	P. I.	R.	P. I.	R.	P. I.	R.	P. I.	R.	P. I.	R.	P. I.	R.
<b>TOTAL U.N.A.M.</b>	4 693	10 579	2 690	6 957	11 177	27 290	4 292	10 514	3 364	8 016	22 532	61 586
<b>TOTAL DE:</b>												
FACULTADES Y ESCUELAS PROFESIONALES . . . .	875	3 123	623	2 212	2 338	8 635	992	3 276	757	2 598	5 552	21 478
UNIDADES MULTIDISCIPLINARIAS . . . . .	803	2 312	572	1 618	2 132	6 390	844	2 328	625	1 714	3 972	13 800
COLEGIO DE CIENCIAS Y HUMANIDADES . . . . .	1 929	3 280	979	1 974	4 265	8 045	1 595	3 060	1 281	2 357	8 147	16 375
ESCUELA NACIONAL PREPARATORIA . . . . .	1 086	1 864	516	1 153	2 442	4 220	861	1 850	701	1 347	4 861	9 933
<b>FACULTADES Y ESCUELAS PROFESIONALES</b>												
FAC. DE ARQUITECTURA . . . . .	41	146	31	135	93	431	45	193	27	130	273	1 459
ESC. NAL. DE ARTES PLASTICAS . . . . .	6	14	3	21	41	66	17	25	11	19	81	174
FAC. DE CIENCIAS . . . . .	51	108	32	100	137	343	56	137	38	97	309	813
FAC. DE CS. POLIT. Y SOCIALES . . . . .	32	194	34	170	126	549	42	247	44	204	338	1 679
FAC. DE CONTADURIA Y ADMON. . . . .	154	569	122	393	348	1 502	168	627	149	473	987	3 838
FAC. DE DERECHO . . . . .	93	399	54	249	196	852	83	318	64	313	505	2 206
FAC. DE ECONOMIA . . . . .	60	203	25	123	93	444	37	177	32	146	209	961
ESC. NAL. DE ENF. Y OBSTETRICIA . . . . .	64	133	33	71	168	296	67	99	50	77	227	457
FAC. DE FILOSOFIA Y LETRAS . . . . .	66	157	42	114	173	525	77	151	54	133	391	1 076
FAC. DE INGENIERIA . . . . .	98	378	69	242	276	976	118	367	92	274	617	2 191
FAC. DE MEDICINA . . . . .	84	365	57	251	271	1 134	102	373	66	291	575	2 609
FAC. DE MEDICINA VET. Y ZOOT. . . . .	23	114	11	65	61	318	21	123	20	64	174	784
ESC. NAL. DE MUSICA . . . . .	4	10	5	10	14	42	11	18	5	16	51	176
FAC. DE ODONTOLOGIA . . . . .	27	80	22	78	79	386	37	105	36	97	242	1 063
FAC. DE PSICOLOGIA . . . . .	17	64	15	55	72	243	22	95	14	99	167	701
FAC. DE QUIMICA . . . . .	35	114	41	97	107	327	54	140	29	100	224	872
ESC. NAL. DE TRABAJO SOCIAL . . . . .	20	75	27	38	83	201	35	81	26	65	182	419

## 20. Población escolar por grado máximo de estudios de la madre, de primer ingreso y reingreso.

FACULTADES, ESCUELAS Y PLANTELES	SIN INSTRUCCION ALGUNA		CON ALGUN CURSO DE ADIESTRAMIENTO SIN PRIMARIA		CON 3er. GRADO DE PRIMARIA		CON 4o. GRADO DE PRIMARIA		CON 5o. GRADO DE PRIMARIA		CON PRIMARIA COMPLETA	
	P. I.	R.	P. I.	R.	P. I.	R.	P. I.	R.	P. I.	R.	P. I.	R.

## UNIDADES MULTIDISCIPLINARIAS

ESC. NAL. DE EST. PROF. ACATLAN .....	137	421	109	335	356	1 020	149	421	114	359	824	2 718
ESC. NAL. DE EST. PROF. ARAGON .....	206	633	138	405	495	1 585	200	636	151	443	957	3 328
FAC. DE EST. SUP. CUAUTITLAN .....	146	398	139	284	422	1 088	192	404	137	312	751	2 286
ESC. NAL. DE EST. PROF. IZTACALA .....	147	442	82	308	363	1 466	147	448	107	331	697	3 161
ESC. NAL. DE EST. PROF. ZARAGOZA .....	167	418	104	286	496	1 231	156	419	116	269	743	2 307

## COLEGIO DE CIENCIAS Y HUMANIDADES

C. C. H. LICENCIATURA .....	0	0	0	0	0	0	0	0	0	1	1	1
PLANTEL AZCAPOTZALCO .....	390	652	200	403	890	1 654	318	678	289	470	1 788	3 449
PLANTEL NAUCALPAN .....	440	665	224	369	908	1 553	348	594	280	445	1 663	3 085
PLANTEL ORIENTE .....	381	772	200	444	910	1 873	319	646	244	544	1 533	3 302
PLANTEL SUR .....	343	548	155	343	686	1 363	259	529	206	421	1 514	3 175
PLANTEL VALLEJO .....	375	643	200	415	871	1 602	351	613	262	476	1 648	3 363

## ESCUELA NACIONAL PREPARATORIA

PLANTEL 1 GABINO BARREDA .....	80	85	30	48	170	206	80	74	59	67	295	529
PLANTEL 2 ERASMO CASTELLANOS QUINTO .....	125	269	52	171	276	628	113	291	62	204	552	1 652
PLANTEL 3 JUSTO SIERRA .....	116	104	44	74	210	224	68	93	44	69	336	528
PLANTEL 4 VIDAL CASTAÑEDA Y NAJERA .....	144	183	54	128	253	394	108	180	74	147	411	851
PLANTEL 5 JOSE VASCONCELOS .....	180	376	97	203	537	898	167	399	163	287	1 250	2 059
PLANTEL 6 ANTONIO CASO .....	72	115	31	87	127	297	53	105	50	85	393	875
PLANTEL 7 EZEQUIEL A. CHAVEZ .....	124	167	57	111	307	377	103	194	98	132	538	823
PLANTEL 8 MIGUEL E. SCHULTZ .....	139	237	85	129	308	475	90	228	75	141	598	1 135
PLANTEL 9 PEDRO DE ALBA .....	106	328	66	202	254	721	79	286	76	215	488	1 481

FACULTADES, ESCUELAS Y PLANTELES	CAPACITACION DESPUES DE LA PRIMARIA		SECUNDARIA O PREVOCACIONAL		PROFESIONAL MEDIA CON SECUNDARIA O PREVOCACIONAL		PREPARATORIA O VOCACIONAL		PROFESIONAL CON PREPARATORIA O VOCACIONAL		ESTUDIOS DE POSGRADO		NO RESPUESTA	
	P. I.	R.	P. I.	R.	P. I.	R.	P. I.	R.	P. I.	R.	P. I.	R.	P. I.	R.
<b>TOTAL U.N.A.M.</b>	6 998	20 911	6 674	18 709	4 176	13 051	1 933	6 059	2 223	6 436	724	1 761	1 226	5 430
<b>TOTAL DE:</b>														
FACULTADES Y ESCUELAS PROFESIONALES .....	2 079	8 305	2 183	8 064	1 707	6 717	860	3 264	1 101	3 533	288	806	533	2 600
UNIDADES MULTIDISCIPLINARIAS .....	1 322	4 444	1 102	3 502	727	2 493	327	971	339	974	84	204	284	1 628
COLEGIO DE CIENCIAS Y HUMANIDADES .....	2 293	4 985	1 943	4 003	1 078	2 048	394	958	440	972	214	384	281	467
ESCUELA NACIONAL PREPARATORIA .....	1 304	3 177	1 446	3 140	664	1 793	352	866	343	957	138	367	128	735
<b>FACULTADES Y ESCUELAS PROFESIONALES</b>														
FAC. DE ARQUITECTURA .....	105	604	105	652	79	504	53	265	61	269	14	51	36	165
ESC. NAL. DE ARTES PLASTICAS .....	41	106	50	102	41	77	26	44	30	43	6	13	12	16
FAC. DE CIENCIAS .....	155	380	153	404	121	348	53	198	75	242	29	62	15	99
FAC. DE CS. POLIT. Y SOCIALES .....	125	703	166	752	109	615	62	295	63	300	22	70	10	42
FAC. DE CONTADURIA Y ADMON. ....	294	1 193	327	1 149	208	784	90	368	84	298	23	54	30	138
FAC. DE DERECHO .....	152	693	197	800	137	593	76	309	82	317	13	65	59	277
FAC. DE ECONOMIA .....	55	314	69	318	41	214	25	101	28	102	7	29	10	93
ESC. NAL. DE ENF. Y OBSTETRICIA .....	34	70	30	72	18	32	9	3	6	3	1	4	61	121
FAC. DE FILOSOFIA Y LETRAS .....	171	479	163	397	130	373	68	174	79	206	27	58	72	301
FAC. DE INGENIERIA .....	245	912	273	779	213	728	115	354	135	327	28	66	24	269
FAC. DE MEDICINA .....	224	1 043	177	865	190	845	73	352	114	402	31	127	85	617
FAC. DE MEDICINA VET. Y ZOOT. ....	66	314	78	336	60	328	34	190	48	178	13	39	25	47
ESC. NAL. DE MUSICA .....	93	219	98	253	148	326	54	136	155	328	46	75	10	54
FAC. DE ODONTOLOGIA .....	101	431	110	426	73	373	40	187	53	179	9	30	39	169
FAC. DE PSICOLOGIA .....	78	378	71	326	38	248	33	109	25	127	6	20	24	65
FAC. DE QUIMICA .....	85	358	81	360	79	285	44	166	60	195	12	41	5	81
ESC. NAL. DE TRABAJO SOCIAL .....	55	108	35	73	22	44	5	13	3	17	1	2	16	46

FACULTADES, ESCUELAS Y PLANTELES	CAPACITACION DESPUES DE LA PRIMARIA		SECUNDARIA O PREVOCACIONAL		PROFESIONAL MEDIA CON SECUNDARIA O PREVOCACIONAL		PREPARATORIA O VOCACIONAL		PROFESIONAL CON PREPARATORIA O VOCACIONAL		ESTUDIOS DE POSGRADO		NO RESPUESTA	
	P. I.	R.	P. I.	R.	P. I.	R.	P. I.	R.	P. I.	R.	P. I.	R.	P. I.	R.

## UNIDADES MULTIDISCIPLINARIAS

ESC. NAL. DE EST. PROF. ACATLAN .....	319	961	294	923	208	690	117	315	108	292	35	65	66	342
ESC. NAL. DE EST. PROF. ARAGON .....	301	923	254	714	133	369	47	173	67	126	8	33	25	343
FAC. DE EST. SUP. CUAUTITLAN .....	265	744	236	623	143	453	78	164	58	192	16	33	44	238
ESC. NAL. DE EST. PROF. IZTACALA .....	217	1 137	148	787	126	666	45	223	54	254	13	44	98	565
ESC. NAL. DE EST. PROF. ZARAGOZA .....	220	679	170	455	117	315	40	96	52	110	12	29	51	140

## COLEGIO DE CIENCIAS Y HUMANIDADES

C. C. H. LICENCIATURA .....	0	1	0	1	2	2	2	0	3	7	1	6	0	1
PLANTEL AZCAPOTZALCO .....	464	1 019	406	750	199	374	96	167	95	157	47	56	45	36
PLANTEL NAUCALPAN .....	485	1 047	414	845	213	412	76	194	98	177	33	81	16	41
PLANTEL ORIENTE .....	403	841	286	593	156	281	61	106	66	113	32	41	146	165
PLANTEL SUR .....	514	1 094	513	1 035	331	634	108	317	128	364	68	144	45	93
PLANTEL VALLEJO .....	427	983	324	779	177	345	51	174	50	154	33	56	29	131

## ESCUELA NACIONAL PREPARATORIA

PLANTEL 1 GABINO BARREDA .....	73	177	118	177	56	87	27	55	47	70	34	20	19	48
PLANTEL 2 ERASMO CASTELLANOS QUINTO .....	153	498	160	529	51	218	32	140	53	151	23	56	13	56
PLANTEL 3 JUSTO SIERRA .....	81	116	77	120	36	47	12	20	15	17	4	9	0	42
PLANTEL 4 VIDAL CASTAÑEDA Y NAJERA .....	118	262	106	259	42	119	31	55	21	46	14	27	24	72
PLANTEL 5 JOSE VASCONCELOS .....	230	735	377	662	183	509	103	202	37	226	5	99	12	207
PLANTEL 6 ANTONIO CASO .....	181	406	158	422	99	306	60	179	85	200	24	63	15	157
PLANTEL 7 EZEQUIEL A. CHAVEZ .....	118	176	117	192	40	84	25	45	15	34	7	16	22	34
PLANTEL 8 MIGUEL E. SCHULTZ .....	216	368	180	350	96	211	32	86	36	97	13	28	15	72
PLANTEL 9 PEDRO DE ALBA .....	134	439	153	429	61	212	30	84	34	116	14	49	8	47

FACULTADES, ESCUELAS Y PLANTELES	T O T A L G E N E R A L						PADRES	
	TOTAL	PADRES	OTROS FAMILIARES	POR SI MISMO	OTRAS PERSONAS	NO RESPUESTA	P. I.	R.
<b>TOTAL U.N.A.M.</b>	270 001	188 011	13 332	63 516	2 367	2 775	55 796	132 215
<b>TOTAL DE:</b>								
FACULTADES Y ESCUELAS PROFESIONALES .....	94 499	57 204	5 067	29 606	1 240	1 382	14 052	43 152
UNIDADES MULTIDISCIPLINARIAS .....	55 511	34 690	3 185	16 120	606	910	8 918	25 772
COLEGIO DE CIENCIAS Y HUMANIDADES .....	73 747	58 981	3 232	10 957	321	256	20 509	38 472
ESCUELA NACIONAL PREPARATORIA .....	46 244	37 136	1 848	6 833	200	227	12 317	24 819
<b>FACULTADES Y ESCUELAS PROFESIONALES</b>								
FAC. DE ARQUITECTURA .....	5 967	3 316	246	2 309	41	55	700	2 616
ESC. NAL. DE ARTES PLASTICAS.....	1 085	722	54	282	13	14	265	457
FAC. DE CIENCIAS .....	4 555	3 241	279	938	50	47	944	2 297
FAC. DE CS. POLIT. Y SOCIALES .....	6 993	3 462	394	2 990	97	50	763	2 699
FAC. DE CONTADURIA Y ADMON. ....	14 370	7 125	572	6 469	117	87	1 966	5 159
FAC. DE DERECHO .....	9 102	4 804	398	3 651	116	133	1 058	3 746
FAC. DE ECONOMIA .....	3 916	1 550	199	2 065	58	44	377	1 173
ESC. NAL. DE ENF. Y OBSTETRICIA .....	2 206	1 491	155	455	70	35	567	924
FAC. DE FILOSOFIA Y LETRAS .....	5 657	2 954	383	1 996	142	182	912	2 042
FAC. DE INGENIERIA .....	10 166	6 594	499	2 904	63	106	1 735	4 859
FAC. DE MEDICINA .....	11 323	8 289	729	1 813	140	352	1 573	6 716
FAC. DE MEDICINA VET. Y ZOOT. ....	3 534	2 463	219	759	32	61	489	1 974
ESC. NAL. DE MUSICA .....	2 357	2 032	60	219	11	35	618	1 414
FAC. DE ODONTOLOGIA .....	4 472	3 108	271	914	100	79	646	2 462
FAC. DE PSICOLOGIA .....	3 112	1 754	256	973	94	35	379	1 375
FAC. DE QUIMICA .....	3 992	3 191	246	483	39	33	718	2 473
ESC. NAL. DE TRABAJO SOCIAL .....	1 692	1 108	107	386	57	34	342	766

## 21. Población escolar por su principal sosten económico, de primer ingreso y reingreso.

FACULTADES, ESCUELAS Y PLANTELES	T O T A L G E N E R A L						PADRES	
	TOTAL	PADRES	OTROS FAMILIARES	POR SI MISMO	OTRAS PERSONAS	NO RESPUESTA	P. I.	R.
<b>UNIDADES MULTIDISCIPLINARIAS</b>								
ESC. NAL. DE EST. PROF. ACATLAN .....	11 698	6 684	520	4 218	121	155	1 878	4 806
ESC. NAL. DE EST. PROF. ARAGON .....	12 693	6 972	645	4 804	116	156	1 827	5 145
FAC. DE EST. SUP. CUAUTITLAN .....	9 846	6 285	590	2 768	68	135	1 849	4 436
ESC. NAL. DE EST. PROF. IZTACALA .....	12 076	8 360	817	2 399	176	324	1 613	6 747
ESC. NAL. DE EST. PROF. ZARAGOZA .....	9 198	6 389	613	1 931	125	140	1 751	4 638
<b>COLEGIO DE CIENCIAS Y HUMANIDADES</b>								
C.C.H. LICENCIATURA .....	29	23	3	1	1	1	9	14
PLANTEL AZCAPOTZALCO .....	15 092	12 367	648	1 985	62	30	4 403	7 964
PLANTEL NAUCALPAN .....	14 706	12 477	628	1 515	50	36	4 511	7 966
PLANTEL ORIENTE .....	14 458	11 180	622	2 503	68	85	3 783	7 397
PLANTEL SUR .....	14 930	11 928	649	2 256	72	25	3 980	7 948
PLANTEL VALLEJO .....	14 532	11 006	682	2 697	68	79	3 823	7 183
<b>ESCUELA NACIONAL PREPARATORIA</b>								
PLANTEL 1 GABINO BARREDA .....	2 731	2 345	95	269	11	11	956	1 389
PLANTEL 2 ERASMO CASTELLANOS QUINTO .....	6 528	5 242	241	976	29	40	1 355	3 887
PLANTEL 3 JUSTO SIERRA .....	2 506	1 814	116	558	11	7	786	1 028
PLANTEL 4 VIDAL CASTAÑEDA Y NAJERA .....	4 123	3 100	174	810	29	10	1 092	2 008
PLANTEL 5 JOSE VASCONCELOS .....	10 203	8 802	370	914	33	84	2 940	5 862
PLANTEL 6 ANTONIO CASO .....	4 645	3 539	216	853	27	10	1 116	2 423
PLANTEL 7 EZEQUIEL A. CHAVEZ .....	3 956	3 319	162	443	11	21	1 325	1 994
PLANTEL 8 MIGUEL E. SCHULTZ .....	5 440	4 534	221	631	26	28	1 620	2 914
PLANTEL 9 PEDRO DE ALBA .....	6 112	4 441	253	1 379	23	16	1 127	3 314



FACULTADES, ESCUELAS Y PLANTELES	OTROS FAMILIARES		POR SI MISMO		OTRAS PERSONAS		NO RESPUESTA	
	P.I.	R.	P.I.	R.	P.I.	R.	P.I.	R.

**TOTAL U.N.A.M.**

3 209	10 123	12 721	50 795	384	1 983	592	2 183
-------	--------	--------	--------	-----	-------	-----	-------

**TOTAL DE:**

FACULTADES Y ESCUELAS PROFESIONALES .....	930	4 137	4 455	25 151	150	1 090	301	1 081
UNIDADES MULTIDISCIPLINARIAS .....	677	2 508	3 299	12 821	105	501	134	776
COLEGIO DE CIENCIAS Y HUMANIDADES .....	1 019	2 213	3 143	7 814	80	241	88	168
ESCUELA NACIONAL PREPARATORIA .....	583	1 265	1 824	5 009	49	151	69	158

**FACULTADES Y ESCUELAS PROFESIONALES**

FAC. DE ARQUITECTURA .....	54	192	198	2 111	3	38	8	47
ESC. NAL. DE ARTES PLASTICAS .....	8	46	80	202	5	8	7	7
FAC. DE CIENCIAS .....	62	217	199	739	7	43	12	35
FAC. DE CS. POLIT. Y SOCIALES .....	47	347	347	2 643	9	88	7	43
FAC. DE CONTADURIA Y ADMON. ....	111	461	859	5 610	17	100	31	56
FAC. DE DERECHO .....	65	333	552	3 099	17	99	19	114
FAC. DE ECONOMIA .....	44	155	261	1 804	5	53	4	40
ESC. NAL. DE ENF. Y OBSTETRICIA .....	48	107	129	326	13	57	11	24
FAC. DE FILOSOFIA Y LETRAS .....	73	310	457	1 539	23	119	48	134
FAC. DE INGENIERIA .....	108	391	434	2 470	8	55	18	88
FAC. DE MEDICINA .....	121	608	284	1 529	9	131	62	290
FAC. DE MEDICINA VET. Y ZOOT. ....	33	186	87	672	1	31	24	37
ESC. NAL. DE MUSICA .....	21	39	48	171	1	10	6	29
FAC. DE ODONTOLOGIA .....	39	232	155	759	11	89	17	62
FAC. DE PSICOLOGIA .....	27	229	159	814	7	87	10	25
FAC. DE QUIMICA .....	38	208	90	393	5	34	5	28
ESC. NAL. DE TRABAJO SOCIAL .....	31	76	116	270	9	48	12	22

## 21. Población escolar por su principal sosten económico, de primer ingreso y reingreso.

FACULTADES, ESCUELAS Y PLANTELES	OTROS FAMILIARES		POR SI MISMO		OTRAS PERSONAS		NO RESPUESTA	
	P.I.	R.	P.I.	R.	P.I.	R.	P.I.	R.

## UNIDADES MULTIDISCIPLINARIAS

ESC. NAL. DE EST. PROF. ACATLAN .....	111	409	811	3 407	17	104	19	136
ESC. NAL. DE EST. PROF. ARAGON .....	148	497	964	3 840	22	94	21	135
FAC. DE EST. SUP. CUAUTITLAN .....	141	449	595	2 173	11	57	31	104
ESC. NAL. DE EST. PROF. IZTACALA .....	152	665	420	1 979	26	150	33	291
ESC. NAL. DE EST. PROF. ZARAGOZA .....	125	488	509	1 422	29	96	30	110

## COLEGIO DE CIENCIAS Y HUMANIDADES

C.C.H. LICENCIATURA .....	0	3	0	1	0	1	0	1
PLANTEL AZCAPOTZALCO .....	196	452	589	1 396	22	40	17	13
PLANTEL NAUCALPAN .....	188	440	472	1 043	9	41	18	18
PLANTEL ORIENTE .....	210	412	701	1 802	16	52	27	58
PLANTEL SUR .....	216	433	646	1 610	19	53	9	16
PLANTEL VALLEJO .....	209	473	735	1 962	14	54	17	62

## ESCUELA NACIONAL PREPARATORIA

PLANTEL 1 GABINO BARRERA .....	29	66	97	172	6	5	0	11
PLANTEL 2 ERASMO CASTELLANOS QUINTO .....	60	181	244	732	3	26	3	37
PLANTEL 3 JUSTO SIERRA .....	55	61	196	362	2	9	4	3
PLANTEL 4 VIDAL CASTAÑEDA Y NAJERA .....	76	98	221	589	7	22	4	6
PLANTEL 5 JOSE VASCONCELOS .....	94	276	257	657	13	20	37	47
PLANTEL 6 ANTONIO CASO .....	67	149	157	696	4	23	4	6
PLANTEL 7 EZEQUIEL A. CHAVEZ .....	54	108	177	266	4	7	11	10
PLANTEL 8 MIGUEL E. SCHULTZ .....	78	143	176	455	5	21	4	24
PLANTEL 9 PEDRO DE ALBA .....	70	183	299	1 080	5	18	2	14

22. Población escolar por ingreso mensual de la familia, de primer ingreso y reingreso.

FACULTADES, ESCUELAS Y PLANTELES	TOTAL GENERAL				
	TOTAL	H A S T A \$ 6 500	DE 6 501 A 9 500	DE 9 501 A 13 000	DE 13 001 A 16 500
<b>TOTAL U.N.A.M.</b>	270 001	34 529	45 352	48 828	37 984
<b>TOTAL DE:</b>					
FACULTADES Y ESCUELAS PROFESIONALES .....	94 499	7 598	12 271	14 831	13 505
UNIDADES MULTIDISCIPLINARIAS .....	55 511	5 844	8 924	10 142	8 142
COLEGIO DE CIENCIAS Y HUMANIDADES .....	73 747	12 382	15 195	14 859	10 279
ESCUELA NACIONAL PREPARATORIA .....	46 244	8 705	8 962	8 996	6 058
<b>FACULTADES Y ESCUELAS PROFESIONALES</b>					
FAC. DE ARQUITECTURA .....	5 967	311	540	858	797
ESC. NAL. DE ARTES PLASTICAS .....	1 085	72	129	157	177
FAC. DE CIENCIAS .....	4 555	369	598	653	654
FAC. DE CS. POLIT. Y SOCIALES .....	6 993	343	702	1 018	981
FAC. DE CONTADURIA Y ADMON. ....	14 370	805	1 597	2 237	2 194
FAC. DE DERECHO .....	9 102	814	1 274	1 531	1 288
FAC. DE ECONOMIA .....	3 916	280	482	645	594
ESC. NAL. DE ENF. Y OBSTETRICIA .....	2 206	692	524	429	199
FAC. DE FILOSOFIA Y LETRAS .....	5 657	436	714	790	775
FAC. DE INGENIERIA .....	10 166	779	1 328	1 629	1 447
FAC. DE MEDICINA .....	11 323	1 126	1 863	1 865	1 593
FAC. DE MEDICINA VET. Y ZOOT. ....	3 534	262	451	483	467
ESC. NAL. DE MUSICA .....	2 357	74	150	243	284
FAC. DE ODONTOLOGIA .....	4 472	344	606	732	656
FAC. DE PSICOLOGIA .....	3 112	221	364	549	530
FAC. DE QUIMICA .....	3 992	415	604	659	625
ESC. NAL. DE TRABAJO SOCIAL .....	1 692	255	345	353	244

22. Población escolar por ingreso mensual de la familia, de primer ingreso y reingreso.

FACULTADES, ESCUELAS Y PLANTELES	TOTAL GENERAL				
	TOTAL	H A S T A \$ 6 500	DE 6 501 A 9 500	DE 9 501 A 13 000	DE 13 001 A 16 500

**UNIDADES MULTIDISCIPLINARIAS**

ESC. NAL. DE EST. PROF. ACATLAN .....	11 698	862	1 442	1 863	1 755
ESC. NAL. DE EST. PROF. ARAGÓN .....	12 693	1 368	2 232	2 528	1 960
FAC. DE EST. SUP. CUAUTITLAN .....	9 846	896	1 354	1 749	1 451
ESC. NAL. DE EST. PROF. IZTACALA .....	12 076	1 323	2 110	2 200	1 652
ESC. NAL. DE EST. PROF. ZARAGOZA .....	9 198	1 395	1 786	1 802	1 324

**COLEGIO DE CIENCIAS Y HUMANIDADES**

C.C.H. LICENCIATURA .....	29	0	1	1	0
PLANTEL AZCAPOTZALCO .....	15 092	2 563	3 165	3 136	2 170
PLANTEL NAUCALPAN .....	14 706	2 452	2 915	2 910	2 029
PLANTEL ORIENTE .....	14 458	2 791	3 422	2 977	1 856
PLANTEL SUR .....	14 930	2 213	2 725	2 817	2 099
PLANTEL VALLEJO .....	14 532	2 363	2 967	3 018	2 125

**ESCUELA NACIONAL PREPARATORIA**

PLANTEL 1 GABINO BARREDA .....	2 731	659	550	506	315
PLANTEL 2 ERASMO CASTELLANOS QUINTO .....	6 528	1 176	1 300	1 315	950
PLANTEL 3 JUSTO SIERRA .....	2 506	409	518	546	348
PLANTEL 4 VIDAL CASTAÑEDA Y NAJERA .....	4 123	798	861	827	540
PLANTEL 5 JOSE VASCONCELOS .....	10 203	2 473	1 937	1 966	1 109
PLANTEL 6 ANTONIO CASO .....	4 645	446	642	740	644
PLANTEL 7 EZEQUIEL A. CHAVEZ .....	3 956	874	970	781	523
PLANTEL 8 MIGUEL E. SCHULTZ .....	5 440	851	1 060	1 099	750
PLANTEL 9 PEDRO DE ALBA .....	6 112	1 019	1 124	1 216	879

22. Población escolar por ingreso mensual de la familia, de primer ingreso y reingreso.

149

FACULTADES, ESCUELAS Y PLANTELES	TOTAL GENERAL				
	DE 16 501 A 19 500	DE 19 501 A 26 000	DE 26 001 A 32 500	DE 32 501 Y MAS	NO RES PUESTA
<b>TOTAL U.N.A.M.</b>	31 198	29 131	18 612	17 820	6 547
<b>TOTAL DE:</b>					
FACULTADES Y ESCUELAS PROFESIONALES .....	12 430	12 390	8 795	9 698	2 981
UNIDADES MULTIDISCIPLINARIAS .....	6 844	6 336	3 861	3 445	1 973
COLEGIO DE CIENCIAS Y HUMANIDADES .....	7 430	6 552	3 577	2 725	748
ESCUELA NACIONAL PREPARATORIA .....	4 494	3 853	2 379	1 952	845
<b>FACULTADES Y ESCUELAS PROFESIONALES</b>					
FAC. DE ARQUITECTURA .....	900	974	689	743	155
ESC. NAL. DE ARTES PLASTICAS .....	153	151	102	110	34
FAC. DE CIENCIAS .....	556	576	433	561	155
FAC. DE CS. POLIT. Y SOCIALES .....	1 003	1 110	825	915	96
FAC. DE CONTADURIA Y ADMON. ....	2 139	2 315	1 478	1 429	176
FAC. DE DERECHO .....	1 186	1 052	730	909	318
FAC. DE ECONOMIA .....	526	562	383	330	114
ESC. NAL. DE ENF. Y OBSTETRICIA .....	90	84	26	26	136
FAC. DE FILOSOFIA Y LETRAS .....	703	768	545	585	341
FAC. DE INGENIERIA .....	1 310	1 292	945	1 181	255
FAC. DE MEDICINA .....	1 357	1 114	832	953	620
FAC. DE MEDICINA VET. Y ZOOT. ....	446	421	360	484	160
ESC. NAL. DE MUSICA .....	349	418	331	439	69
FAC. DE ODONTOLOGIA .....	578	549	413	397	197
FAC. DE PSICOLOGIA .....	429	411	308	240	60
FAC. DE QUIMICA .....	518	465	320	350	36
ESC. NAL. DE TRABAJO SOCIAL .....	187	128	75	46	59

22. Población escolar por ingreso mensual de la familia, de primer ingreso y reingreso.

FACULTADES, ESCUELAS Y PLANTELES	TOTAL GENERAL				
	DE 16 501 A 19 500	DE 19 501 A 26 000	DE 26 001 A 32 500	DE 32 501 Y MAS	NO RES PUESTA

**UNIDADES MULTIDISCIPLINARIAS**

ESC. NAL. DE EST. PROF. ACATLAN .....	1 560	1 570	1 070	1 164	412
ESC. NAL. DE EST. PROF. ARAGON .....	1 620	1 471	754	505	255
FAC. DE EST. SUP. CUAUTITLAN .....	1 300	1 227	806	752	311
ESC. NAL. DE EST. PROF. IZTACALA .....	1 367	1 224	788	727	685
ESC. NAL. DE EST. PROF. ZARAGOZA .....	997	844	443	297	310

**COLEGIO DE CIENCIAS Y HUMANIDADES**

C.C.H. LICENCIATURA .....	2	2	8	14	1
PLANTEL AZCAPOTZALCO .....	1 533	1 337	670	432	86
PLANTEL NAUCALPAN .....	1 527	1 426	770	562	115
PLANTEL ORIENTE .....	1 249	1 023	508	356	276
PLANTEL SUR .....	1 616	1 553	940	888	79
PLANTEL VALLEJO .....	1 503	1 211	681	473	191

**ESCUELA NACIONAL PREPARATORIA**

PLANTEL 1 GABINO BARREDA .....	235	203	128	91	44
PLANTEL 2 ERASMO CASTELLANOS QUINTO .....	602	483	309	227	166
PLANTEL 3 JUSTO SIERRA .....	284	206	114	59	22
PLANTEL 4 VIDAL CASTAÑEDA Y NAJERA .....	421	344	164	132	36
PLANTEL 5 JOSE VASCONCELOS .....	820	697	523	431	247
PLANTEL 6 ANTONIO CASO .....	608	621	421	480	43
PLANTEL 7 EZEQUIEL A. CHAVEZ .....	325	233	110	79	61
PLANTEL 8 MIGUEL E. SCHULTZ .....	529	498	291	231	131
PLANTEL 9 PEDRO DE ALBA .....	670	568	319	222	95

22. Población escolar por ingreso mensual de la familia, de primer ingreso y reingreso.

FACULTADES, ESCUELAS Y PLANTELES	H A S T A \$ 6 500		DE 6 501 A 9 500		DE 9 501 A 13 000		DE 13 001 A 16 500		DE 16 501 A 19 500	
	P.I.	R.	P.I.	R.	P.I.	R.	P.I.	R.	P.I.	R.
<b>TOTAL U.N.A.M.</b>	12 642	21 887	13 277	32 075	13 592	35 236	9 646	28 338	7 488	23 710
<b>TOTAL DE:</b>										
FACULTADES Y ESCUELAS PROFESIONALES .....	2 118	5 480	2 942	9 329	3 321	11 510	2 775	10 730	2 413	10 017
UNIDADES MULTIDISCIPLINARIAS .....	1 659	4 185	2 303	6 621	2 476	7 666	1 870	6 272	1 527	5 317
COLEGIO DE CIENCIAS Y HUMANIDADES .....	5 157	7 225	5 166	10 029	4 882	9 977	3 282	6 997	2 301	5 129
ESCUELA NACIONAL PREPARATORIA .....	3 708	4 997	2 866	6 096	2 913	6 083	1 719	4 339	1 247	3 247
<b>FACULTADES Y ESCUELAS PROFESIONALES</b>										
FAC. DE ARQUITECTURA .....	94	217	122	418	150	708	125	672	141	759
ESC. NAL. DE ARTES PLASTICAS .....	20	52	46	83	54	103	61	116	47	106
FAC. DE CIENCIAS .....	123	246	176	422	180	473	171	483	162	394
FAC. DE CS. POLIT. Y SOCIALES .....	86	257	146	556	204	814	161	820	179	824
FAC. DE CONTADURIA Y ADMON. ....	276	529	477	1 120	560	1 677	454	1 740	378	1 761
FAC. DE DERECHO .....	179	635	251	1 023	313	1 218	238	1 050	217	969
FAC. DE ECONOMIA .....	68	212	112	370	115	530	106	488	77	449
ESC. NAL. DE ENF. Y OBSTETRICIA .....	265	427	161	363	143	286	65	134	29	61
FAC. DE FILOSOFIA Y LETRAS .....	138	298	195	519	234	556	192	583	195	508
FAC. DE INGENIERIA .....	220	559	352	976	392	1 237	321	1 126	286	1 024
FAC. DE MEDICINA .....	246	880	342	1 521	334	1 531	299	1 294	205	1 152
FAC. DE MEDICINA VET. Y ZOOT. ....	43	219	81	370	100	383	73	394	83	363
ESC. NAL. DE MUSICA .....	25	49	40	110	59	184	80	204	107	242
FAC. DE ODONTOLOGIA .....	76	268	127	479	137	595	141	515	94	484
FAC. DE PSICOLOGIA .....	58	163	79	285	92	457	101	429	67	362
FAC. DE QUIMICA .....	107	308	142	462	142	517	115	510	106	412
ESC. NAL. DE TRABAJO SOCIAL .....	94	161	93	252	112	241	72	172	40	147

22. Población escolar por ingreso mensual de la familia, de primer ingreso y reingreso.

FACULTADES, ESCUELAS Y PLANTELES	H A S T A \$ 6 500		DE 6 501 A 9 500		DE 9 501 A 13 000		DE 13 001 A 16 500		DE 16 501 A 19 500	
	P.I.	R.	P.I.	R.	P.I.	R.	P.I.	R.	P.I.	R.

**UNIDADES MULTIDISCIPLINARIAS**

ESC. NAL. DE EST. PROF. ACATLAN .....	257	605	394	1 048	493	1 370	394	1 361	369	1 191
ESC. NAL. DE EST. PROF. ARAGON .....	382	986	563	1 669	603	1 925	464	1 496	363	1 257
FAC. DE EST. SUP. CUAUTITLAN .....	269	627	441	913	510	1 239	388	1 063	334	966
ESC. NAL. DE EST. PROF. IZTACALA .....	307	1 016	418	1 692	410	1 790	292	1 360	236	1 131
ESC. NAL. DE EST. PROF. ZARAGOZA .....	444	951	487	1 299	460	1 342	332	992	225	772

**COLEGIO DE CIENCIAS Y HUMANIDADES**

C.C.H. LICENCIATURA .....	0	0	0	1	1	0	0	0	1	1
PLANTEL AZCAPOTZALCO .....	1 145	1 418	1 100	2 065	1 086	2 050	703	1 467	435	1 098
PLANTEL NAUCALPAN .....	1 063	1 389	1 086	1 829	990	1 920	678	1 351	501	1 026
PLANTEL ORIENTE .....	1 098	1 693	1 058	2 364	953	2 024	581	1 275	382	867
PLANTEL SUR .....	880	1 333	877	1 848	905	1 912	656	1 443	504	1 112
PLANTEL VALLEJO .....	971	1 392	1 045	1 922	947	2 071	664	1 461	478	1 025

**ESCUELA NACIONAL PREPARATORIA**

PLANTEL 1 GABINO BARREDA .....	349	310	204	346	170	336	116	199	78	157
PLANTEL 2 ERASMO CASTELLANOS QUINTO .....	349	827	372	928	333	982	219	731	133	469
PLANTEL 3 JUSTO SIERRA .....	200	209	207	311	222	324	137	211	117	167
PLANTEL 4 VIDAL CASTAÑEDA Y NAJERA .....	344	454	285	576	268	559	177	363	123	298
PLANTEL 5 JOSE VASCONCELOS .....	1 322	1 151	555	1 382	702	1 264	274	835	147	673
PLANTEL 6 ANTONIO CASO .....	143	303	205	437	234	506	172	472	170	438
PLANTEL 7 EZEQUIEL A. CHAVEZ .....	387	487	402	568	296	485	174	349	124	201
PLANTEL 8 MIGUEL E. SCHULTZ .....	338	513	359	701	389	710	247	503	185	344
PLANTEL 9 PEDRO DE ALBA .....	276	743	277	847	299	917	203	676	170	500



22. Población escolar por ingreso mensual de la familia, de primer ingreso y reingreso.

FACULTADES, ESCUELAS Y PLANTELES	DE 19 501 A 26 000		DE 26 001 A 32 500		DE 32 501 Y MAS		NO RES PUESTA	
	P.I.	R.	P.I.	R.	P.I.	R.	P.I.	R.
<b>TOTAL U.N.A.M.</b>	6 806	22 325	4 148	14 464	3 609	14 211	1 494	5 053
<b>TOTAL DE:</b>								
FACULTADES Y ESCUELAS PROFESIONALES .....	2 428	9 962	1 560	7 235	1 695	8 003	636	2 345
UNIDADES MULTIDISCIPLINARIAS .....	1 378	4 958	871	2 990	693	2 752	356	1 617
COLEGIO DE CIENCIAS Y HUMANIDADES .....	1 967	4 585	1 063	2 514	747	1 978	274	474
ESCUELA NACIONAL PREPARATORIA .....	1 033	2 820	654	1 725	474	1 478	228	617
<b>FACULTADES Y ESCUELAS PROFESIONALES</b>								
FAC. DE ARQUITECTURA .....	122	852	89	600	99	644	21	134
ESC. NAL. DE ARTES PLASTICAS .....	57	94	34	68	31	79	15	19
FAC. DE CIENCIAS .....	145	431	102	331	141	420	24	131
FAC. DE CS. POLIT. Y SOCIALES .....	180	930	93	732	112	803	12	84
FAC. DE CONTADURIA Y ADMON. ....	397	1 918	208	1 270	183	1 246	51	125
FAC. DE DERECHO .....	183	869	122	608	157	752	51	267
FAC. DE ECONOMIA .....	86	476	55	328	45	285	27	87
ESC. NAL. DE ENF. Y OBSTETRICIA .....	32	52	12	14	12	14	49	87
FAC. DE FILOSOFIA Y LETRAS .....	199	569	136	409	135	450	89	252
FAC. DE INGENIERIA .....	273	1 019	198	747	223	958	38	217
FAC. DE MEDICINA .....	221	893	146	686	145	808	111	509
FAC. DE MEDICINA VET. Y ZOOT. ....	87	334	70	290	59	425	38	122
ESC. NAL. DE MUSICA .....	129	289	90	241	148	291	16	53
FAC. DE ODONTOLOGIA .....	106	443	86	327	69	328	32	165
FAC. DE PSICOLOGIA .....	71	340	45	263	43	197	26	34
FAC. DE QUIMICA .....	98	367	54	266	81	269	11	25
ESC. NAL. DE TRABAJO SOCIAL .....	42	86	20	55	12	34	25	34

22. Población escolar por ingreso mensual de la familia, de primer ingreso y reingreso.

FACULTADES, ESCUELAS Y PLANTELES	DE 19 501 A 26 000		DE 26 001 A 32 500		DE 32 501 Y MAS		NO RES PUESTA	
	P.I.	R.	P.I.	R.	P.I.	R.	P.I.	R.

**UNIDADES MULTIDISCIPLINARIAS**

ESC. NAL. DE EST. PROF. ACATLAN .....	344	1 226	253	817	270	894	62	350
ESC. NAL. DE EST. PROF. ARAGON .....	292	1 179	183	571	99	406	33	222
FAC. DE EST. SUP. CUAUTITLAN .....	291	936	175	631	134	618	85	226
ESC. NAL. DE EST. PROF. IZTACALA .....	222	1 002	151	637	109	618	99	586
ESC. NAL. DE EST. PROF. ZARAGOZA .....	229	615	109	334	81	216	77	233

**COLEGIO DE CIENCIAS Y HUMANIDADES**

C.C.H. LICENCIATURA .....	0	2	3	5	4	10	0	1
PLANTEL AZCAPOTZALCO .....	402	935	189	481	118	314	49	37
PLANTEL NAUCALPAN .....	422	1 004	238	532	157	405	63	52
PLANTEL ORIENTE .....	316	707	153	355	96	260	100	176
PLANTEL SUR .....	479	1 074	292	648	254	634	23	56
PLANTEL VALLEJO .....	348	863	188	493	118	355	39	152

**ESCUELA NACIONAL PREPARATORIA**

PLANTEL 1 GABINO BARREDA .....	72	131	44	84	36	55	19	25
PLANTEL 2 ERASMO CASTELLANOS QUINTO .....	112	371	65	244	54	173	28	138
PLANTEL 3 JUSTO SIERRA .....	84	122	51	63	14	45	11	11
PLANTEL 4 VIDAL CASTAÑEDA Y NAJERA .....	99	245	56	108	38	94	10	26
PLANTEL 5 JOSE VASCONCELOS .....	94	603	100	423	67	364	80	167
PLANTEL 6 ANTONIO CASO .....	159	462	133	288	117	363	15	28
PLANTEL 7 EZEQUIEL A. CHAVEZ .....	98	135	43	67	21	58	26	35
PLANTEL 8 MIGUEL E. SCHULTZ .....	181	317	91	200	71	160	22	109
PLANTEL 9 PEDRO DE ALBA .....	134	434	71	248	56	166	17	78

FACULTADES, ESCUELAS Y PLANTELES	T O T A L G E N E R A L								
	TOTAL	ADMINIS TRATIVA	COMER CIAL	PROFE- SIONAL	AGROPE CUARIA	OBRERA	TRANS PORTE	MANTENIMIEN TO, PROTEC- CION Y VIGILANCIA	OTRA
<b>TOTAL U.N.A.M.</b>	84 274	30 208	11 622	19 889	433	10 263	2 171	3 157	6 531
<b>TOTAL DE:</b>									
FACULTADES Y ESCUELAS PROFESIONALES .....	36 922	14 911	3 790	12 592	197	1 734	721	845	2 132
UNIDADES MULTIDISCIPLINARIAS .....	20 209	7 433	2 552	5 589	153	1 684	509	747	1 542
COLEGIO DE CIENCIAS Y HUMANIDADES .....	17 102	4 638	3 422	1 119	50	4 417	589	979	1 888
ESCUELA NACIONAL PREPARATORIA .....	10 041	3 226	1 858	589	33	2 428	352	586	969
<b>FACULTADES Y ESCUELAS PROFESIONALES</b>									
FAC. DE ARQUITECTURA .....	2 874	527	176	1 854	3	109	25	36	144
ESC. NAL. DE ARTES PLASTICAS .....	370	102	43	150	0	22	8	6	39
FAC. DE CIENCIAS .....	1 255	438	144	393	12	74	28	41	125
FAC. DE CS. POLIT. Y SOCIALES .....	3 612	1 729	326	1 191	23	89	60	45	149
FAC. DE CONTADURIA Y ADMON. ....	8 316	4 571	785	2 209	16	249	102	131	253
FAC. DE DERECHO .....	4 552	2 048	468	1 312	13	248	124	114	225
FAC. DE ECONOMIA .....	2 249	1 181	188	578	20	117	34	41	90
ESC. NAL. DE ENF. Y OBSTETRICIA .....	476	69	31	233	1	48	2	12	80
FAC. DE FILOSOFIA Y LETRAS .....	2 625	845	207	1 238	11	82	32	45	165
FAC. DE INGENIERIA .....	3 894	1 035	414	1 573	9	293	120	173	277
FAC. DE MEDICINA .....	1 800	482	315	489	6	158	89	73	188
FAC. DE MEDICINA VET. Y ZOOT. ....	990	333	169	171	70	80	34	47	86
ESC. NAL. DE MUSICA .....	292	42	21	188	0	6	5	1	29
FAC. DE ODONTOLOGIA .....	1 184	524	196	249	7	50	25	34	99
FAC. DE PSICOLOGIA .....	1 260	572	153	390	1	35	15	16	78
FAC. DE QUIMICA .....	645	173	90	234	4	52	11	20	61
ESC. NAL. DE TRABAJO SOCIAL .....	528	240	64	140	1	22	7	10	44

## 23. Población escolar por ocupación en el trabajo, de primer ingreso y reingreso por sexo.

FACULTADES, ESCUELAS Y PLANTELES	T O T A L G E N E R A L								
	TOTAL	ADMINIS TRATIVA	COMER CIAL	PROFE- SIONAL	AGROPE CUARIA	OBRERA	TRANS PORTE	MANTENIMIEN TO, PROTEC- CION Y VIGILANCIA	OTRA
<b>UNIDADES MULTIDISCIPLINARIAS</b>									
ESC. NAL. DE EST. PROF. ACATLAN .....	5 333	2 202	594	1 649	11	360	103	141	273
ESC. NAL. DE EST. PROF. ARAGON .....	5 887	2 117	707	1 738	19	503	188	226	389
FAC. DE EST. SUP. CUAUTITLAN .....	3 649	1 363	482	837	108	345	86	151	277
ESC. NAL. DE EST. PROF. IZTACALA .....	2 888	943	428	743	9	245	74	128	318
ESC. NAL. DE EST. PROF. ZARAGOZA .....	2 452	808	341	622	6	231	58	101	285
<b>COLEGIO DE CIENCIAS Y HUMANIDADES</b>									
C. C. H. LICENCIATURA .....	0	0	0	0	0	0	0	0	0
PLANTEL AZCAPOTZALCO .....	3 191	791	652	168	6	1 000	105	157	312
PLANTEL NAUCALPAN .....	2 608	598	608	127	9	723	100	126	317
PLANTEL ORIENTE .....	3 710	920	719	279	7	1 049	110	216	410
PLANTEL SUR .....	3 662	1 193	734	239	18	640	152	254	432
PLANTEL VALLEJO .....	3 931	1 136	709	306	10	1 005	122	226	417
<b>ESCUELA NACIONAL PREPARATORIA</b>									
PLANTEL 1 GABINO BARREDA .....	404	114	69	29	2	115	11	15	49
PLANTEL 2 ERASMO CASTELLANOS QUINTO .....	1 335	406	268	77	4	366	44	70	100
PLANTEL 3 JUSTO SIERRA .....	747	244	128	45	1	201	29	39	60
PLANTEL 4 VIDAL CASTAÑEDA Y NAJERA .....	1 102	376	200	46	6	280	33	56	105
PLANTEL 5 JOSE VASCONCELOS .....	1 616	368	265	94	13	388	93	181	214
PLANTEL 6 ANTONIO CASO .....	1 172	505	214	71	2	192	29	56	103
PLANTEL 7 EZEQUIEL A. CHAVEZ .....	701	178	152	36	1	208	20	40	66
PLANTEL 8 MIGUEL E. SCHULTZ .....	1 111	363	246	58	1	221	42	54	126
PLANTEL 9 PEDRO DE ALBA .....	1 853	672	316	133	3	457	51	75	146

FACULTADES, ESCUELAS Y PLANTELES	ADMINISTRATIVA						COMERCIAL					
	PRIMER INGRESO			REINGRESO			PRIMER INGRESO			REINGRESO		
	H	M	N.R.	H	M	N.R.	H	M	N.R.	H	M	N.R.
<b>TOTAL U.N.A.M.</b>	3 576	2 757	62	15 665	7 879	269	2 218	1 035	32	6 209	2 026	102
<b>TOTAL DE:</b>												
FACULTADES Y ESCUELAS PROFESIONALES .....	1 586	1 016	37	8 371	3 743	158	592	314	10	2 192	641	41
UNIDADES MULTIDISCIPLINARIAS .....	1 006	711	15	3 948	1 677	76	537	240	7	1 353	378	37
COLEGIO DE CIENCIAS Y HUMANIDADES .....	607	651	7	2 005	1 354	14	730	347	13	1 689	626	17
ESCUELA NACIONAL PREPARATORIA .....	377	379	3	1 341	1 105	21	359	134	2	975	381	7
<b>FACULTADES Y ESCUELAS PROFESIONALES</b>												
FAC. DE ARQUITECTURA .....	68	15	2	375	62	5	25	9	0	129	12	1
ESC. NAL. DE ARTES PLASTICAS .....	30	16	0	42	14	0	15	7	0	15	6	0
FAC. DE CIENCIAS .....	84	44	0	225	84	1	31	21	0	70	22	0
FAC. DE CS. POLIT. Y SOCIALES .....	138	106	11	856	594	24	28	24	1	179	91	3
FAC. DE CONTADURIA Y ADMON. ....	446	236	8	2 910	946	25	117	58	3	501	102	4
FAC. DE DERECHO .....	222	106	4	1 255	451	10	84	20	0	299	63	2
FAC. DE ECONOMIA .....	111	45	0	776	240	9	25	8	0	121	29	5
ESC. NAL. DE ENF. Y OBSTETRICIA .....	8	23	3	4	27	4	1	11	0	4	14	1
FAC. DE FILOSOFIA Y LETRAS .....	71	140	3	250	363	18	32	41	4	77	52	1
FAC. DE INGENIERIA .....	197	23	0	742	53	20	101	7	0	289	10	7
FAC. DE MEDICINA .....	64	48	2	249	104	15	46	20	2	195	40	12
FAC. DE MEDICINA VET. Y ZOOT. ....	42	9	0	222	54	6	26	6	0	124	11	2
ESC. NAL. DE MUSICA .....	10	2	0	20	10	0	7	1	0	12	1	0
FAC. DE ODONTOLOGIA .....	28	67	2	170	246	11	21	21	0	80	73	1
FAC. DE PSICOLOGIA .....	28	70	2	155	309	8	7	23	0	43	78	2
FAC. DE QUIMICA .....	28	15	0	94	35	1	20	11	0	48	11	0
ESC. NAL. DE TRABAJO SOCIAL .....	11	51	0	26	151	1	6	26	0	6	26	0

## 23. Población escolar por ocupación en el trabajo, de primer ingreso y reingreso por sexo.

FACULTADES, ESCUELAS Y PLANTELES	ADMINISTRATIVA						COMERCIAL					
	PRIMER INGRESO			REINGRESO			PRIMER INGRESO			REINGRESO		
	H	M	N.R.	H	M	N.R.	H	M	N.R.	H	M	N.R.

## UNIDADES MULTIDISCIPLINARIAS

ESC. NAL. DE EST. PROF. ACATLAN .....	300	170	2	1 270	439	21	128	48	2	319	88	9
ESC. NAL. DE EST. PROF. ARAGON .....	321	170	2	1 206	407	11	175	46	1	402	76	7
FAC. DE EST. PROF. CUAUTITLAN .....	228	95	6	809	211	14	120	38	0	274	45	5
ESC. NAL. DE EST. PROF. IZTÁCALA .....	69	122	1	381	353	17	48	51	3	211	104	11
ESC. NAL. DE EST. PROF. ZARAGOZA .....	88	154	4	282	267	13	66	57	1	147	65	5

## COLEGIO DE CIENCIAS Y HUMANIDADES

C.C.H. LICENCIATURA .....	0	0	0	0	0	0	0	0	0	0	0	0
PLANTEL AZCAPOTZALCO .....	83	100	1	367	236	4	142	69	2	305	129	5
PLANTEL NAUCALPAN .....	77	102	0	264	154	1	135	73	1	298	99	2
PLANTEL ORIENTE .....	119	122	1	396	277	5	150	64	2	389	112	2
PLANTEL SUR .....	164	190	3	485	348	3	162	78	6	326	158	4
PLANTEL VALLEJO .....	164	137	2	493	339	1	141	63	2	371	128	4

## ESCUELA NACIONAL PREPARATORIA

PLANTEL 1 GABINO BARREDA .....	19	18	0	52	25	0	14	12	0	28	15	0
PLANTEL 2 ERASMO CASTELLANOS QUINTO ...	41	49	0	188	125	3	52	20	0	146	47	3
PLANTEL 3 JUSTO SIERRA .....	28	34	0	90	90	2	36	13	1	58	20	0
PLANTEL 4 VIDAL CASTAÑEDA Y NAJERA ....	39	40	0	150	146	1	43	12	0	101	43	1
PLANTEL 5 JOSE VASCONCELOS .....	49	32	0	166	114	7	26	18	0	166	55	0
PLANTEL 6 ANTONIO CASO .....	41	58	1	194	207	4	34	11	1	114	54	0
PLANTEL 7 EZEQUIEL A. CHAVEZ .....	40	33	0	70	34	1	57	9	0	58	26	2
PLANTEL 8 MIGUEL E. SCHULTZ .....	40	50	2	140	130	1	41	20	0	122	63	0
PLANTEL 9 PEDRO DE ALBA .....	80	65	0	291	234	2	56	19	0	182	58	1

FACULTADES, ESCUELAS Y PLANTELES	PROFESIONAL						AGROPECUARIA					
	PRIMER INGRESO			REINGRESO			PRIMER INGRESO			REINGRESO		
	H	M	N.R.	H	M	N.R.	H	M	N.R.	H	M	N.R.
<b>TOTAL U.N.A.M.</b>	989	1 442	31	11 024	6 194	209	64	10	0	304	51	4
<b>TOTAL DE:</b>												
FACULTADES Y ESCUELAS PROFESIONALES .....	544	609	21	7 595	3 681	142	16	3	0	157	21	0
UNIDADES MULTIDISCIPLINARIAS .....	294	466	9	3 014	1 749	57	23	2	0	101	26	1
COLEGIO DE CIENCIAS Y HUMANIDADES .....	88	253	0	266	505	7	19	4	0	23	3	1
ESCUELA NACIONAL PREPARATORIA .....	63	114	1	149	259	3	6	1	0	23	1	2
<b>FACULTADES Y ESCUELAS PROFESIONALES</b>												
FAC. DE ARQUITECTURA .....	71	13	1	1 555	204	10	0	0	0	3	0	0
ESC. NAL. DE ARTES PLASTICAS .....	16	13	0	75	45	1	0	0	0	0	0	0
FAC. DE CIENCIAS .....	32	26	0	199	135	1	2	0	0	10	0	0
FAC. DE CS. POLIT. Y SOCIALES .....	37	35	6	588	506	19	0	0	0	16	7	0
FAC. DE CONTADURIA Y ADMON. ....	43	37	3	1 464	655	7	3	0	0	13	0	0
FAC. DE DERECHO .....	82	60	0	801	364	5	1	0	0	12	0	0
FAC. DE ECONOMIA .....	32	16	0	389	135	6	3	0	0	16	1	0
ESC. NAL. DE ENF. Y OBSTETRICIA .....	3	41	2	14	159	14	0	0	0	1	0	0
FAC. DE FILOSOFIA Y LETRAS .....	68	179	1	318	651	21	0	0	0	7	4	0
FAC. DE INGENIERIA .....	85	12	1	1 370	76	29	2	0	0	7	0	0
FAC. DE MEDICINA .....	22	34	3	283	129	18	0	0	0	6	0	0
FAC. DE MEDICINA VET. Y ZOOT. ....	6	6	0	123	34	2	5	2	0	59	4	0
ESC. NAL. DE MUSICA .....	16	15	0	88	69	0	0	0	0	0	0	0
FAC. DE ODONTOLOGIA .....	13	34	1	66	130	5	0	0	0	4	3	0
FAC. DE PSICOLOGIA .....	7	44	1	84	250	4	0	0	0	0	1	0
FAC. DE QUIMICA .....	7	5	0	163	59	0	0	0	0	3	1	0
ESC. NAL. DE TRABAJO SOCIAL .....	4	39	2	15	80	0	0	1	0	0	0	0

## 23. Población escolar por ocupación en el trabajo, de primer ingreso y reingreso por sexo.

FACULTADES, ESCUELAS Y PLANTELES	PROFESIONAL						AGROPECUARIA					
	PRIMER INGRESO			REINGRESO			PRIMER INGRESO			REINGRESO		
	H	M	N.R.	H	M	N.R.	H	M	N.R.	H	M	N.R.

## UNIDADES MULTIDISCIPLINARIAS

ESC. NAL. DE EST. PROF. ACATLAN .....	97	108	2	989	441	12	0	1	0	0	10	0
ESC. NAL. DE EST. PROF. ARAGON .....	102	142	1	1 048	429	16	1	1	0	15	2	0
FAC. DE EST. SUP. CUAUTITLAN .....	43	22	3	580	184	5	20	0	0	78	9	1
ESC. NAL. DE EST. PROF. IZTACALA .....	21	96	1	236	374	15	1	0	0	5	3	0
ESC. NAL. DE EST. PROF. ZARAGOZA .....	31	98	2	161	321	9	1	0	0	3	2	0

## COLEGIO DE CIENCIAS Y HUMANIDADES

C.C.H. LICENCIATURA .....	0	0	0	0	0	0	0	0	0	0	0	0
PLANTEL AZCAPOTZALCO .....	17	41	0	41	65	4	2	1	0	3	0	0
PLANTEL NAUCALPAN .....	10	20	0	38	59	0	3	1	0	4	0	1
PLANTEL ORIENTE .....	15	63	0	50	149	2	3	0	0	3	1	0
PLANTEL SUR .....	24	56	0	65	93	1	7	0	0	9	2	0
PLANTEL VALLEJO .....	22	73	0	72	139	0	4	2	0	4	0	0

## ESCUELA NACIONAL PREPARATORIA

PLANTEL 1 GABINO BARREDA .....	2	9	0	4	14	0	1	0	0	1	0	0
PLANTEL 2 ERASMO CASTELLANOS QUINTO ....	6	9	0	20	41	1	1	0	0	3	0	0
PLANTEL 3 JUSTO SIERRA .....	4	11	1	11	17	1	0	0	0	1	0	0
PLANTEL 4 VIDAL CASTAÑEDA Y NAJERA .....	5	16	0	9	16	0	0	0	0	6	0	0
PLANTEL 5 JOSE VASCONCELOS .....	22	14	0	22	35	1	1	1	0	8	1	2
PLANTEL 6 ANTONIO CASO .....	6	11	0	28	26	0	0	0	0	2	0	0
PLANTEL 7 EZEQUIEL A. CHAVEZ .....	5	15	0	6	10	0	1	0	0	0	0	0
PLANTEL 8 MIGUEL E. SCHULTZ .....	5	8	0	20	25	0	1	0	0	0	0	0
PLANTEL 9 PEDRO DE ALBA .....	8	21	0	29	75	0	1	0	0	2	0	0



FACULTADES, ESCUELAS Y PLANTELES	OBRERA						TRANSPORTE					
	PRIMER INGRESO			REINGRESO			PRIMER INGRESO			REINGRESO		
	H	M	N.R.	H	M	N.R.	H	M	N.R.	H	M	N.R.
<b>TOTAL U.N.A.M.</b>	3 006	417	33	6 134	596	77	516	33	3	1 546	52	21
<b>TOTAL DE:</b>												
FACULTADES Y ESCUELAS PROFESIONALES .....	474	66	9	1 072	91	22	151	5	2	528	23	12
UNIDADES MULTIDISCIPLINARIAS .....	502	72	9	985	96	20	97	9	0	384	14	5
COLEGIO DE CIENCIAS Y HUMANIDADES .....	1 409	171	7	2 550	258	22	175	5	0	399	9	1
ESCUELA NACIONAL PREPARATORIA .....	621	108	8	1 527	151	13	93	14	1	235	6	3
<b>FACULTADES Y ESCUELAS PROFESIONALES</b>												
FAC. DE ARQUITECTURA .....	32	2	0	72	2	1	5	0	1	19	0	0
ESC. NAL. DE ARTES PLASTICAS .....	8	3	0	10	1	0	3	0	0	5	0	0
FAC. DE CIENCIAS .....	21	2	0	48	3	0	9	0	0	18	1	0
FAC. DE CS. POLIT. Y SOCIALES .....	20	2	0	61	6	0	10	0	0	45	5	0
FAC. DE CONTADURIA Y ADMON. ....	95	12	2	135	5	0	20	1	0	78	2	1
FAC. DE DERECHO .....	67	4	0	164	13	0	28	0	1	92	2	1
FAC. DE ECONOMIA .....	28	3	0	79	7	0	8	0	0	25	1	0
ESC. NAL. DE ENF. Y OBSTETRICIA .....	13	9	2	5	16	3	1	0	0	1	0	0
FAC. DE FILOSOFIA Y LETRAS .....	21	2	2	50	7	0	8	1	0	17	4	2
FAC. DE INGENIERIA .....	86	0	0	201	0	6	28	0	0	90	0	2
FAC. DE MEDICINA .....	33	6	3	100	7	9	15	1	0	67	1	5
FAC. DE MEDICINA VET. Y ZOOT. ....	13	2	0	58	5	2	4	0	0	28	1	1
ESC. NAL. DE MUSICA .....	0	1	0	5	0	0	1	0	0	4	0	0
FAC. DE ODONTOLOGIA .....	7	4	0	33	5	1	4	0	0	20	1	0
FAC. DE PSICOLOGIA .....	8	6	0	16	5	0	3	1	0	9	2	0
FAC. DE QUIMICA .....	18	1	0	31	2	0	3	0	0	8	0	0
ESC. NAL. DE TRABAJO SOCIAL .....	4	7	0	4	7	0	1	1	0	2	3	0

## 23. Población escolar por ocupación en el trabajo, de primer ingreso y reingreso por sexo.

FACULTADES, ESCUELAS Y PLANTELES	OBRERA						TRANSPORTE					
	PRIMER INGRESO			REINGRESO			PRIMER INGRESO			REINGRESO		
	H	M	N.R.	H	M	N.R.	H	M	N.R.	H	M	N.R.

## UNIDADES MULTIDISCIPLINARIAS

ESC. NAL. DE EST. PROF. ACATLAN .....	117	4	0	228	10	1	21	0	0	78	3	1
ESC. NAL. DE EST. PROF. ARAGON .....	159	13	4	304	18	5	34	0	0	150	2	2
FAC. DE EST. SUP. CUAUTITLAN .....	128	7	0	199	9	2	28	4	0	51	3	0
ESC. NAL. DE EST. PROF. IZTACALA .....	39	17	0	155	28	6	4	2	0	64	3	1
ESC. NAL. DE EST. PROF. ZARAGOZA .....	59	31	5	99	31	6	10	3	0	41	3	1

## COLEGIO DE CIENCIAS Y HUMANIDADES

C. C. H. LICENCIATURA .....	0	0	0	0	0	0	0	0	0	0	0	0
PLANTEL AZCAPOTZALCO .....	344	41	2	567	40	6	27	1	0	73	3	1
PLANTEL NAUCALPAN .....	246	41	0	408	26	2	38	1	0	61	0	0
PLANTEL ORIENTE .....	325	29	3	604	82	6	34	0	0	73	3	0
PLANTEL SUR .....	182	29	1	362	64	2	43	1	0	107	1	0
PLANTEL VALLEJO .....	312	31	1	609	46	6	33	2	0	85	2	0

## ESCUELA NACIONAL PREPARATORIA

PLANTEL 1 GABINO BARREDA .....	45	5	0	54	11	0	6	0	0	5	0	0
PLANTEL 2 ERASMO CASTELLANOS QUINTO ....	85	15	1	234	29	2	10	0	0	33	1	0
PLANTEL 3 JUSTO SIERRA .....	73	13	0	110	5	0	14	0	0	14	1	0
PLANTEL 4 VIDAL CASTAÑEDA Y NAJERA .....	87	11	0	168	12	2	7	0	0	24	2	0
PLANTEL 5 JOSE VASCONCELOS .....	43	30	0	290	23	2	20	13	0	59	0	1
PLANTEL 6 ANTONIO CASO .....	42	8	1	119	18	4	6	1	1	20	0	1
PLANTEL 7 EZEQUIEL A. CHAVEZ .....	96	8	3	94	6	1	7	0	0	13	0	0
PLANTEL 8 MIGUEL E. SCHULTZ .....	63	8	2	136	12	0	12	0	0	29	1	0
PLANTEL 9 PEDRO DE ALBA .....	87	10	1	322	35	2	11	0	0	38	1	1

FACULTADES, ESCUELAS Y PLANTELES	MANTENIMIENTO, PROTECCION Y VIGILANCIA						O T R A					
	PRIMER INGRESO			REINGRESO			PRIMER INGRESO			REINGRESO		
	H	M	N.R.	H	M	N.R.	H	M	N.R.	H	M	N.R.

<b>TOTAL U.N.A.M.</b>	792	142	6	2 031	162	24	1 244	622	16	3 371	1 220	58
-----------------------	-----	-----	---	-------	-----	----	-------	-----	----	-------	-------	----

## TOTAL DE:

FACULTADES Y ESCUELAS PROFESIONALES ....	168	26	4	607	33	7	335	168	5	1 134	465	25
UNIDADES MULTIDISCIPLINARIAS .....	189	23	1	487	36	11	242	177	3	772	334	14
COLEGIO DE CIENCIAS Y HUMANIDADES .....	254	44	1	614	62	4	430	170	3	983	287	15
ESCUELA NACIONAL PREPARATORIA .....	181	49	0	323	31	2	237	107	5	482	134	4

## FACULTADES Y ESCUELAS PROFESIONALES

FAC. DE ARQUITECTURA .....	7	0	0	28	1	0	31	3	0	97	12	1
ESC. NAL. DE ARTES PLASTICAS .....	0	0	0	6	0	0	10	4	0	19	6	0
FAC. DE CIENCIAS .....	8	1	0	30	2	0	21	15	0	64	25	0
FAC. DE CS. POLIT. Y SOCIALES .....	8	0	0	33	4	0	19	19	0	66	44	1
FAC. DE CONTADURIA Y ADMON. ....	32	6	2	86	5	0	40	19	0	140	52	2
FAC. DE DERECHO .....	16	2	0	93	3	0	30	12	2	138	43	0
FAC. DE ECONOMIA .....	5	0	0	34	2	0	13	5	0	55	16	1
ESC. NAL. DE ENF. Y OBSTETRICIA .....	1	7	1	1	1	1	2	23	0	5	47	3
FAC. DE FILOSOFIA Y LETRAS .....	11	3	0	28	1	2	30	20	1	48	63	3
FAC. DE INGENIERIA .....	41	0	0	127	3	2	61	4	0	198	8	6
FAC. DE MEDICINA .....	15	1	1	52	3	1	28	15	1	111	30	3
FAC. DE MEDICINA VET. Y ZOOT. ....	6	0	0	39	1	1	12	2	0	63	8	1
ESC. NAL. DE MUSICA .....	1	0	0	0	0	0	4	1	0	20	4	0
FAC. DE ODONTOLOGIA .....	3	2	0	26	3	0	8	8	1	48	32	2
FAC. DE PSICOLOGIA .....	3	1	0	9	3	0	7	6	0	22	41	2
FAC. DE QUIMICA .....	7	0	0	12	1	0	15	5	0	30	11	0
ESC. NAL. DE TRABAJO SOCIAL .....	4	3	0	3	0	0	4	7	0	10	23	0

## 23. Población escolar por ocupación en el trabajo, de primer ingreso y reingreso por sexo.

FACULTADES, ESCUELAS Y PLANTELES	MANTENIMIENTO, PROTECCION Y VIGILANCIA						O T R A					
	PRIMER INGRESO			REINGRESO			PRIMER INGRESO			REINGRESO		
	H	M	N.R.	H	M	N.R.	H	M	N.R.	H	M	N.R.

## UNIDADES MULTIDISCIPLINARIAS

ESC. NAL. DE EST. PROF. ACATLAN .....	41	1	0	96	2	1	57	24	0	136	54	2
ESC. NAL. DE EST. PROF. ARAGON .....	53	2	1	164	3	3	67	25	0	238	59	0
FAC. DE EST. SUP. CUAUTITLAN .....	44	3	0	98	4	2	61	13	0	174	28	1
ESC. NAL. DE EST. PROF. IZTACALA .....	24	9	0	76	16	3	24	55	2	130	99	8
ESC. NAL. DE EST. PROF. ZARAGOZA .....	27	8	0	53	11	2	33	60	1	94	94	3

## COLEGIO DE CIENCIAS Y HUMANIDADES

C.C.H. LICENCIATURA .....	0	0	0	0	0	0	0	0	0	0	0	0
PLANTEL AZCAPOTZALCO .....	48	9	0	85	14	1	70	31	2	150	55	4
PLANTEL NAUCALPAN .....	32	5	0	76	13	0	69	39	0	160	46	3
PLANTEL ORIENTE .....	55	9	0	141	10	1	91	29	1	224	63	2
PLANTEL SUR .....	64	12	1	161	16	0	102	37	0	238	54	1
PLANTEL VALLEJO .....	55	9	0	151	9	2	98	34	0	211	69	5

## ESCUELA NACIONAL PREPARATORIA

PLANTEL 1 GABINO BARREDA .....	1	0	0	11	3	0	15	5	0	25	4	0
PLANTEL 2 ERASMO CASTELLANOS QUINTO .....	22	0	0	43	4	1	20	4	0	53	22	1
PLANTEL 3 JUSTO SIERRA .....	16	1	0	21	1	0	21	5	0	29	5	0
PLANTEL 4 VIDAL CASTAÑEDA Y NAJERA .....	21	0	0	31	4	0	29	10	0	52	13	1
PLANTEL 5 JOSE VASCONCELOS .....	67	39	0	66	8	1	57	36	0	99	21	1
PLANTEL 6 ANTONIO CASO .....	5	1	0	46	4	0	11	15	1	54	21	1
PLANTEL 7 EZEQUIEL A. CHAVEZ .....	15	3	0	20	2	0	24	10	3	20	9	0
PLANTEL 8 MIGUEL E. SCHULTZ .....	19	2	0	32	1	0	30	15	1	63	17	0
PLANTEL 9 PEDRO DE ALBA .....	15	3	0	53	4	0	30	7	0	87	22	0

FACULTADES, ESCUELAS Y PLANTELES	TOTAL GENERAL						M A T U R N O					
	TOTAL	MATU- TINO	VESPER- TINO	NOC- TURNO	MIXTO	NO RES- PUESTA	PRIMER INGRESO			REINGRESO		
							H	M	N. R.	H	M	N. R.
<b>TOTAL U.N.A.M.</b>	84 274	49 107	21 783	3 289	9 807	288	6 887	3 201	97	27 821	10 673	428
<b>TOTAL DE:</b>												
FACULTADES Y ESCUELAS PROFESIONALES .....	36 922	22 110	8 383	1 077	5 238	114	2 260	1 189	45	13 107	5 288	221
UNIDADES MULTIDISCIPLINARIAS .....	20 209	11 559	5 711	903	2 001	35	1 623	795	21	6 637	2 364	119
COLEGIO DE CIENCIAS Y HUMANIDADES .....	17 102	8 825	5 507	928	1 772	70	1 777	633	19	4 736	1 610	50
ESCUELA NACIONAL PREPARATORIA .....	10 041	6 613	2 182	381	796	69	1 227	584	12	3 341	1 411	38
<b>FACULTADES Y ESCUELAS PROFESIONALES</b>												
FAC. DE ARQUITECTURA .....	2 874	1 533	830	36	464	11	124	16	2	1 235	149	7
ESC. NAL. DE ARTES PLASTICAS .....	370	181	140	9	38	2	34	18	0	95	34	0
FAC. DE CIENCIAS .....	1 255	707	322	51	172	3	96	41	0	400	169	1
FAC. DE CS. POLIT. Y SOCIALES .....	3 612	2 105	645	65	772	25	149	103	11	1 035	774	33
FAC. DE CONTADURIA Y ADMON. ....	8 316	5 944	1 401	91	858	22	571	239	12	3 915	1 182	25
FAC. DE DERECHO .....	4 552	2 830	975	96	643	8	328	109	4	1 788	593	8
FAC. DE ECONOMIA .....	2 249	1 450	281	48	458	12	155	44	0	949	289	13
ESC. NAL. DE ENF. Y OBSTETRICIA .....	476	207	178	72	16	3	14	51	4	14	112	12
FAC. DE FILOSOFIA Y LETRAS .....	2 625	1 624	581	59	357	4	121	224	4	500	742	33
FAC. DE INGENIERIA .....	3 894	2 345	848	83	608	10	331	18	0	1 856	86	54
FAC. DE MEDICINA .....	1 800	342	895	276	287	0	90	43	4	133	62	10
FAC. DE MEDICINA VET. Y ZOOT. ....	990	542	251	35	157	5	66	13	0	392	65	6
ESC. NAL. DE MUSICA .....	292	156	49	11	71	5	22	14	0	64	56	0
FAC. DE ODONTOLOGIA .....	1 184	706	350	61	67	0	43	69	2	258	322	12
FAC. DE PSICOLOGIA .....	1 260	809	292	29	127	3	40	99	1	220	443	6
FAC. DE QUIMICA .....	645	340	155	39	110	1	54	11	0	218	56	1
ESC. NAL. DE TRABAJO SOCIAL .....	528	289	190	16	33	0	22	77	1	35	154	0

## 24. Población escolar por turno en el trabajo, de primer ingreso y reingreso por sexo.

FACULTADES, ESCUELAS Y PLANTELES	TOTAL GENERAL						MATUTINO					
	TOTAL	MATU- TINO	VESPER- TINO	NOC- TURNO	MIXTO	NO RES- PUESTA	PRIMER INGRESO			REINGRESO		
							H	M	N.R.	H	M	N.R.

## UNIDADES MULTIDISCIPLINARIAS

ESC. NAL. DE EST. PROF. ACATLAN .....	5 333	3 313	1 274	120	618	8	462	171	3	2 039	611	27
ESC. NAL. DE EST. PROF. ARAGON .....	5 887	3 683	1 585	171	441	7	561	208	5	2 282	594	33
FAC. DE EST. SUP. CUAUTITLAN .....	3 649	2 144	840	167	482	16	357	84	4	1 356	327	16
ESC. NAL. DE EST. PROF. IZTACALA .....	2 888	1 259	1 115	261	252	1	103	148	3	534	446	25
ESC. NAL. DE EST. PROF. ZARAGOZA .....	2 452	1 160	897	184	208	3	140	184	6	426	386	18

## COLEGIO DE CIENCIAS Y HUMANIDADES

C.C.H. LICENCIATURA .....	0	0	0	0	0	0	0	0	0	0	0	0
PLANTEL AZCAPOTZALCO .....	3 191	1 604	1 082	158	335	12	329	104	2	885	269	15
PLANTEL NAUCALPAN .....	2 608	1 170	958	143	325	12	233	79	0	659	193	6
PLANTEL ORIENTE .....	3 710	1 938	1 168	235	348	21	409	130	6	1 017	364	12
PLANTEL SUR .....	3 662	1 899	1 201	154	399	9	349	184	6	974	378	8
PLANTEL VALLEJO .....	3 931	2 214	1 098	238	365	16	457	136	5	1 201	406	9

## ESCUELA NACIONAL PREPARATORIA

PLANTEL 1 GABINO BARREDA .....	404	227	130	14	32	1	60	32	0	97	38	0
PLANTEL 2 ERASMO CASTELLANOS QUINTO .....	1 335	952	229	64	79	11	172	73	1	510	189	7
PLANTEL 3 JUSTO SIERRA .....	747	547	115	21	64	0	144	56	0	241	104	2
PLANTEL 4 VIDAL CASTAÑEDA Y NAJERA .....	1 102	783	207	31	78	3	154	65	0	393	167	4
PLANTEL 5 JOSE VASCONCELOS .....	1 616	817	594	40	160	5	127	82	0	456	142	10
PLANTEL 6 ANTONIO CASO .....	1 172	868	162	45	92	5	100	80	3	428	251	6
PLANTEL 7 EZEQUIEL A. CHAVEZ .....	701	423	170	47	50	11	151	46	4	166	53	3
PLANTEL 8 MIGUEL E. SCHULTZ .....	1 111	647	308	38	98	20	112	61	3	323	147	1
PLANTEL 9 PEDRO DE ALBA .....	1 853	1 349	267	81	143	13	207	89	1	727	320	5

FACULTADES, ESCUELAS Y PLANTELES	V E S P E R T I N O						N O C T U R N O					
	PRIMER INGRESO			REINGRESO			PRIMER INGRESO			REINGRESO		
	H	M	N.R.	H	M	N.R.	H	M	N.R.	H	M	N.R.
<b>TOTAL U.N.A.M.</b>	3 680	2 442	59	10 382	5 039	181	536	253	9	1 764	673	54
<b>TOTAL DE:</b>												
FACULTADES Y ESCUELAS PROFESIONALES .....	1 039	768	26	4 233	2 211	106	147	61	3	647	194	25
UNIDADES MULTIDISCIPLINARIAS .....	823	727	17	2 636	1 454	54	137	56	3	481	204	22
COLEGIO DE CIENCIAS Y HUMANIDADES .....	1 336	739	9	2 429	978	16	191	111	2	427	194	3
ESCUELA NACIONAL PREPARATORIA .....	482	208	7	1 084	396	5	61	25	1	209	81	4
<b>FACULTADES Y ESCUELAS PROFESIONALES</b>												
FAC. DE ARQUITECTURA .....	84	25	1	615	99	6	10	0	0	25	1	0
ESC. NAL. DE ARTES PLASTICAS .....	36	21	0	49	34	0	2	1	0	6	0	0
FAC. DE CIENCIAS .....	67	55	0	130	69	1	13	3	0	32	3	0
FAC. DE CS. POLIT. Y SOCIALES .....	64	56	5	288	224	8	7	3	0	50	5	0
FAC. DE CONTADURIA Y ADMON. ....	149	105	2	713	422	10	20	2	0	56	13	0
FAC. DE DERECHO .....	121	69	1	543	238	3	14	3	0	62	17	0
FAC. DE ECONOMIA .....	36	23	0	164	55	3	5	2	0	33	8	0
ESC. NAL. DE ENF. Y OBSTETRICIA .....	10	46	2	13	101	6	1	9	1	7	46	8
FAC. DE FILOSOFIA Y LETRAS .....	67	123	4	122	259	6	14	5	0	27	10	3
FAC. DE INGENIERIA .....	199	20	0	587	31	11	18	3	0	61	1	0
FAC. DE MEDICINA .....	80	60	6	534	181	34	29	11	2	183	39	12
FAC. DE MEDICINA VET. Y ZOOT. ....	34	8	0	172	32	5	2	2	0	25	6	0
ESC. NAL. DE MUSICA .....	5	2	0	32	10	0	4	1	0	5	1	0
FAC. DE ODONTOLOGIA .....	38	53	2	123	130	4	1	7	0	27	25	1
FAC. DE PSICOLOGIA .....	13	34	2	56	179	8	0	2	0	17	9	1
FAC. DE QUIMICA .....	28	19	0	70	38	0	6	4	0	24	5	0
ESC. NAL. DE TRABAJO SOCIAL .....	8	49	1	22	109	1	1	3	0	7	5	0

## 24. Población escolar por turno en el trabajo, de primer ingreso y reingreso por sexo.

FACULTADES, ESCUELAS Y PLANTELES	V E S P E R T I N O						N O C T U R N O					
	PRIMER INGRESO			REINGRESO			PRIMER INGRESO			REINGRESO		
	H	M	N.R.	H	M	N.R.	H	M	N.R.	H	M	N.R.

## UNIDADES MULTIDISCIPLINARIAS

ESC. NAL. DE EST. PROF. ACATLAN .....	206	152	2	576	329	9	23	2	0	79	15	1
ESC. NAL. DE EST. PROF. ARAGON .....	235	150	2	859	331	8	38	11	2	103	16	1
FAC. DE EST. SUP. CUAUTITLAN .....	178	75	3	474	105	5	39	8	0	107	11	2
ESC. NAL. DE EST. PROF. IZTACALA .....	88	161	3	450	391	22	18	20	1	118	94	10
ESC. NAL. DE EST. PROF. ZARAGOZA .....	116	189	7	277	298	10	19	15	0	74	68	8

## COLEGIO DE CIENCIAS Y HUMANIDADES

C.C.H. LICENCIATURA .....	0	0	0	0	0	0	0	0	0	0	0	0
PLANTEL AZCAPOTZALCO .....	292	143	4	461	180	2	36	17	1	76	26	2
PLANTEL NAUCALPAN .....	261	157	0	404	133	3	33	20	0	68	22	0
PLANTEL ORIENTE .....	259	124	1	567	215	2	48	27	0	108	51	1
PLANTEL SUR .....	281	162	4	501	250	3	28	21	1	71	33	0
PLANTEL VALLEJO .....	243	153	0	496	200	6	46	26	0	104	62	0

## ESCUELA NACIONAL PREPARATORIA

PLANTEL 1 GABINO BARREDA .....	32	11	0	60	27	0	3	2	0	6	3	0
PLANTEL 2 ERASMO CASTELLANOS QUINTO .....	37	14	0	132	46	0	8	5	0	35	14	2
PLANTEL 3 JUSTO SIERRA .....	26	11	2	54	21	1	5	3	0	8	5	0
PLANTEL 4 VIDAL CASTAÑEDA Y NAJERA .....	56	10	0	95	46	0	6	0	0	19	6	0
PLANTEL 5 JOSE VASCONCELOS .....	128	82	0	303	80	1	0	0	0	28	11	1
PLANTEL 6 ANTONIO CASO .....	31	13	2	78	36	2	4	1	0	29	10	1
PLANTEL 7 EZEQUIEL A. CHAVEZ .....	49	18	1	83	18	1	18	4	1	18	6	0
PLANTEL 8 MIGUEL E. SCHULTZ .....	73	32	2	132	69	0	7	3	0	20	8	0
PLANTEL 9 PEDRO DE ALBA .....	50	17	0	147	53	0	10	7	0	46	18	0



FACULTADES, ESCUELAS Y PLANTELES	M I X T O						N O R E S P U E S T A					
	PRIMER INGRESO			REINGRESO			PRIMER INGRESO			REINGRESO		
	H	M	N.R.	H	M	N.R.	H	M	N.R.	H	M	N.R.
<b>TOTAL U.N.A.M.</b>	1 262	525	13	6 205	1 712	90	40	37	5	112	83	11
<b>TOTAL DE:</b>												
FACULTADES Y ESCUELAS PROFESIONALES .....	407	175	9	3 613	981	53	13	14	5	56	24	2
UNIDADES MULTIDISCIPLINARIAS .....	301	119	3	1 281	275	22	6	3	0	9	13	4
COLEGIO DE CIENCIAS Y HUMANIDADES .....	396	154	1	916	296	9	12	8	0	21	26	3
ESCUELA NACIONAL PREPARATORIA .....	158	77	0	395	160	6	9	12	0	26	20	2
<b>FACULTADES Y ESCUELAS PROFESIONALES</b>												
FAC. DE ARQUITECTURA .....	21	1	0	396	41	5	0	0	1	7	3	0
ESC. NAL. DE ARTES PLASTICAS .....	9	2	0	22	4	1	1	1	0	0	0	0
FAC. DE CIENCIAS .....	32	7	0	102	31	0	0	3	0	0	0	0
FAC. DE CS. POLIT. Y SOCIALES .....	40	24	1	460	242	5	0	0	1	11	12	1
FAC. DE CONTADURIA Y ADMON. ....	52	23	4	625	150	4	4	0	0	18	0	0
FAC. DE DERECHO .....	67	18	1	459	91	7	0	5	1	2	0	0
FAC. DE ECONOMIA .....	26	7	0	345	75	5	3	1	0	4	4	0
ESC. NAL. DE ENF. Y OBSTETRICIA .....	2	8	0	1	5	0	2	0	1	0	0	0
FAC. DE FILOSOFIA Y LETRAS .....	37	34	3	144	134	5	2	0	0	2	0	0
FAC. DE INGENIERIA .....	53	4	0	514	30	7	0	1	1	6	2	0
FAC. DE MEDICINA .....	24	11	0	213	32	7	0	0	0	0	0	0
FAC. DE MEDICINA VET. Y ZOOT. ....	12	3	0	124	14	4	0	1	0	3	1	0
ESC. NAL. DE MUSICA .....	8	3	0	45	15	0	0	0	0	3	2	0
FAC. DE ODONTOLOGIA .....	2	7	0	39	16	3	0	0	0	0	0	0
FAC. DE PSICOLOGIA .....	10	14	0	45	58	0	0	2	0	0	0	1
FAC. DE QUIMICA .....	9	3	0	77	21	0	1	0	0	0	0	0
ESC. NAL. DE TRABAJO SOCIAL .....	3	6	0	2	22	0	0	0	0	0	0	0

## 24. Población escolar por turno en el trabajo, de primer ingreso y reingreso por sexo.

FACULTADES, ESCUELAS Y PLANTELES	M I X T O						N O R E S P U E S T A					
	PRIMER INGRESO			REINGRESO			PRIMER INGRESO			REINGRESO		
	H	M	N.R.	H	M	N.R.	H	M	N.R.	H	M	N.R.

## UNIDADES MULTIDISCIPLINARIAS

ESC. NAL. DE EST. PROF. ACATLAN .....	70	28	1	422	89	8	0	3	0	0	3	2
ESC. NAL. DE EST. PROF. ARAGON .....	76	30	0	283	50	2	2	0	0	0	5	0
FAC. DE EST. SUP. CUAUTITLAN .....	96	15	2	317	45	7	2	0	0	9	5	0
ESC. NAL. DE EST. PROF. IZTACALA .....	21	23	0	156	49	3	0	0	0	0	0	1
ESC. NAL. DE EST. PROF. ZARAGOZA .....	38	23	0	103	42	2	2	0	0	0	0	1

## COLEGIO DE CIENCIAS Y HUMANIDADES

C.C.H. ....	0	0	0	0	0	0	0	0	0	0	0	0
PLANTEL AZCAPOTZALCO .....	76	29	0	163	62	5	0	0	0	6	5	1
PLANTEL NAUCALPAN .....	81	21	1	173	49	0	2	5	0	5	0	0
PLANTEL ORIENTE .....	76	35	0	179	57	1	0	0	0	9	10	2
PLANTEL SUR .....	87	35	0	206	71	0	3	1	0	1	4	0
PLANTEL VALLEJO .....	76	34	0	195	57	3	7	2	0	0	7	0

## ESCUELA NACIONAL PREPARATORIA

PLANTEL 1 GABINO BARREDA .....	7	4	0	17	4	0	1	0	0	0	0	0
PLANTEL 2 ERASMO CASTELLANOS QUINTO .....	17	5	0	43	14	0	3	0	0	0	6	2
PLANTEL 3 JUSTO SIERRA .....	17	7	0	31	9	0	0	0	0	0	0	0
PLANTEL 4 VIDAL CASTAÑEDA Y NAJERA .....	15	11	0	34	17	1	0	3	0	0	0	0
PLANTEL 5 JOSE VASCONCELOS .....	30	19	0	84	24	3	0	0	0	5	0	0
PLANTEL 6 ANTONIO CASO .....	10	9	0	42	30	1	0	2	0	0	3	0
PLANTEL 7 EZEQUIEL A. CHAVEZ .....	22	4	0	14	10	0	5	6	0	0	0	0
PLANTEL 8 MIGUEL E. SCHULTZ .....	19	6	0	55	18	0	0	1	0	12	7	0
PLANTEL 9 PEDRO DE ALBA .....	21	12	0	75	34	1	0	0	0	9	4	0

FACULTADES, ESCUELAS Y PLANTELES	T O T A L G E N E R A L							
	TOTAL	HASTA 8 HRS.	DE 9 A 16 HRS.	DE 17 A 24 HRS.	DE 25 A 32 HRS.	DE 33 A 40 HRS.	MAS DE 40 HRS.	NO RESPUESTA
<b>TOTAL U.N.A.M.</b>	84 274	7 348	4 770	9 625	14 127	32 918	15 070	416
<b>TOTAL DE:</b>								
FACULTADES Y ESCUELAS PROFESIONALES .....	36 922	3 078	2 122	4 326	6 692	15 269	5 281	154
UNIDADES MULTIDISCIPLINARIAS .....	20 209	1 676	1 189	2 691	3 479	7 749	3 372	53
COLEGIO DE CIENCIAS Y HUMANIDADES .....	17 102	1 423	856	1 762	2 653	6 024	4 293	91
ESCUELA NACIONAL PREPARATORIA .....	10 041	1 171	603	846	1 303	3 876	2 124	118
<b>FACULTADES Y ESCUELAS PROFESIONALES</b>								
FAC. DE ARQUITECTURA .....	2 874	228	144	366	641	1 076	416	3
ESC. NAL. DE ARTES PLASTICAS .....	370	30	41	82	60	126	30	1
FAC. DE CIENCIAS .....	1 255	130	138	205	220	450	109	3
FAC. DE CS. POLIT. Y SOCIALES .....	3 612	296	192	343	592	1 586	587	16
FAC. DE CONTADURIA Y ADMON. ....	8 316	624	264	530	1 289	4 135	1 451	23
FAC. DE DERECHO .....	4 552	350	214	574	898	1 854	648	14
FAC. DE ECONOMIA .....	2 249	188	87	153	292	1 139	380	10
ESC. NAL. DE ENF. Y OBSTETRICIA .....	476	54	14	26	71	256	53	2
FAC. DE FILOSOFIA Y LETRAS .....	2 625	225	221	564	557	786	254	18
FAC. DE INGENIERIA .....	3 894	239	214	400	732	1 632	671	6
FAC. DE MEDICINA .....	1 800	201	182	282	326	582	211	16
FAC. DE MEDICINA VET. Y ZOOT. ....	990	62	74	139	243	350	111	11
ESC. NAL. DE MUSICA .....	292	41	67	62	47	54	11	10
FAC. DE ODONTOLOGIA .....	1 184	103	65	210	279	430	96	1
FAC. DE PSICOLOGIA .....	1 260	148	78	208	236	460	123	7
FAC. DE QUIMICA .....	645	93	95	90	110	165	82	10
ESC. NAL. DE TRABAJO SOCIAL .....	528	66	32	92	99	188	48	3

## 25. Población escolar por horas semanales que trabaja, de primer ingreso y reingreso por sexo.

FACULTADES, ESCUELAS Y PLANTELES	T O T A L G E N E R A L							
	TOTAL	HASTA 8 HRS.	DE 9 A 16 HRS.	DE 17 A 24 HRS.	DE 25 A 32 HRS.	DE 33 A 40 HRS.	MAS DE 40 HRS.	NO RESPUESTA
<b>UNIDADES MULTIDISCIPLINARIAS</b>								
ESC. NAL. DE EST. PROF. ACATLAN .....	5 333	417	284	650	923	2 114	928	17
ESC. NAL. DE EST. PROF. ARAGON .....	5 887	443	261	835	1 055	2 322	949	22
FAC. DE EST. SUP. CUAUTITLAN .....	3 649	346	270	372	472	1 336	849	4
ESC. NAL. DE EST. PROF. IZTACALA .....	2 888	263	224	421	546	1 064	367	3
ESC. NAL. DE EST. PROF. ZARAGOZA .....	2 452	207	150	413	483	913	279	7
<b>COLEGIO DE CIENCIAS Y HUMANIDADES</b>								
C.C.H. LICENCIATURA .....	0	0	0	0	0	0	0	0
PLANTEL AZCAPOTZALCO .....	3 191	300	173	322	413	1 068	907	8
PLANTEL NAUCALPAN .....	2 608	227	139	336	450	795	648	13
PLANTEL ORIENTE .....	3 710	281	179	373	591	1 335	925	26
PLANTEL SUR .....	3 662	281	203	410	650	1 354	743	21
PLANTEL VALLEJO .....	3 931	334	162	321	549	1 472	1 070	23
<b>ESCUELA NACIONAL PREPARATORIA</b>								
PLANTEL 1 GABINO BARREDA .....	404	72	37	40	50	130	69	6
PLANTEL 2 ERASMO CASTELLANOS QUINTO .....	1 335	201	82	104	188	493	263	4
PLANTEL 3 JUSTO SIERRA .....	747	68	35	45	84	330	184	1
PLANTEL 4 VIDAL CASTAÑEDA Y NAJERA .....	1 102	152	78	89	119	424	236	4
PLANTEL 5 JOSE VASCONCELOS .....	1 616	152	117	195	256	550	305	41
PLANTEL 6 ANTONIO CASO .....	1 172	121	57	73	159	526	228	8
PLANTEL 7 EZEQUIEL A. CHAVEZ .....	701	113	52	76	94	217	139	10
PLANTEL 8 MIGUEL E. SCHULTZ .....	1 111	90	63	122	177	403	229	27
PLANTEL 9 PEDRO DE ALBA .....	1 853	202	82	102	176	803	471	17

FACULTADES, ESCUELAS Y PLANTELES	H A S T A 8 H O R A S						D E 9 A 16 H O R A S					
	PRIMER INGRESO			REINGRESO			PRIMER INGRESO			REINGRESO		
	H	M	N.R.	H	M	N.R.	H	M	N.R.	H	M	N.R.
<b>TOTAL U.N.A.M.</b>	1 217	663	19	3 665	1 707	77	714	328	7	2 634	1 042	45
<b>TOTAL DE:</b>												
FACULTADES Y ESCUELAS PROFESIONALES ....	307	235	10	1 646	831	49	211	124	1	1 213	549	24
UNIDADES MULTIDISCIPLINARIAS .....	236	170	3	859	389	19	152	78	2	685	259	13
COLEGIO DE CIENCIAS Y HUMANIDADES .....	413	141	4	601	258	6	207	78	2	437	128	4
ESCUELA NACIONAL PREPARATORIA .....	261	117	2	559	229	3	144	48	2	299	106	4
<b>FACULTADES Y ESCUELAS PROFESIONALES</b>												
FAC. DE ARQUITECTURA .....	15	5	0	182	25	1	17	6	0	100	19	2
ESC. NAL. DE ARTES PLASTICAS .....	3	3	0	16	8	0	8	5	0	19	9	0
FAC. DE CIENCIAS .....	17	7	0	71	35	0	16	6	0	82	33	1
FAC. DE CS. POLIT. Y SOCIALES .....	18	24	2	130	118	4	12	8	0	111	60	1
FAC. DE CONTADURIA Y ADMON. ....	60	35	2	381	143	3	21	17	0	165	57	4
FAC. DE DERECHO .....	41	22	1	208	76	2	35	13	0	127	39	0
FAC. DE ECONOMIA .....	20	8	0	115	43	2	7	2	0	60	15	3
ESC. NAL. DE ENF. Y OBSTETRICIA .....	4	14	2	4	24	6	2	4	0	3	4	1
FAC. DE FILOSOFIA Y LETRAS .....	18	37	2	60	104	4	12	23	0	73	112	1
FAC. DE INGENIERIA .....	47	5	0	171	10	6	33	3	0	164	10	4
FAC. DE MEDICINA .....	18	12	0	123	34	14	12	6	0	115	45	4
FAC. DE MEDICINA VET. Y ZOOT. ....	12	2	0	41	5	2	7	3	0	53	10	1
ESC. NAL. DE MUSICA .....	4	2	0	24	11	0	10	2	0	34	21	0
FAC. DE ODONTOLOGIA .....	4	20	1	29	46	3	6	5	1	25	27	1
FAC. DE PSICOLOGIA .....	5	22	0	28	91	2	2	13	0	19	43	1
FAC. DE QUIMICA .....	14	7	0	54	18	0	8	1	0	60	26	0
ESC. NAL. DE TRABAJO SOCIAL .....	7	10	0	9	40	0	3	7	0	3	19	0

## 25. Población escolar por horas semanales que trabaja, de primer ingreso y reingreso por sexo.

FACULTADES, ESCUELAS Y PLANTELES	HASTA 8 HORAS						DE 9 A 16 HORAS					
	PRIMER INGRESO			REINGRESO			PRIMER INGRESO			REINGRESO		
	H	M	N.R.	H	M	N.R.	H	M	N.R.	H	M	N.R.

## UNIDADES MULTIDISCIPLINARIAS

ESC. NAL. DE EST. PROF. ACATLAN .....	53	39	0	229	92	4	31	13	0	168	68	4
ESC. NAL. DE EST. PROF. ARAGON .....	79	37	0	257	68	2	35	22	1	160	41	2
FAC. DE EST. SUP. CUAUTITLAN .....	72	21	1	191	57	4	55	9	1	159	45	1
ESC. NAL. DE EST. PROF. IZTACALA .....	14	38	1	108	97	5	14	13	0	124	69	4
ESC. NAL. DE EST. PROF. ZARAGOZA .....	18	35	1	74	75	4	17	21	0	74	36	2

## COLEGIO DE CIENCIAS Y HUMANIDADES

C. C. H. LICENCIATURA .....	0	0	0	0	0	0	0	0	0	0	0	0
PLANTEL AZCAPOTZALCO .....	95	28	0	123	52	2	46	15	0	82	29	1
PLANTEL NAUCALPAN .....	70	24	0	101	31	1	41	11	0	67	20	0
PLANTEL ORIENTE .....	84	25	1	118	52	1	43	13	2	98	23	0
PLANTEL SUR .....	76	31	2	110	62	0	39	21	0	110	31	2
PLANTEL VALLEJO .....	88	33	1	149	61	2	38	18	0	80	25	1

## ESCUELA NACIONAL PREPARATORIA

PLANTEL 1 GABINO BARREDA .....	24	12	0	26	10	0	8	5	0	17	7	0
PLANTEL 2 ERASMO CASTELLANOS QUINTO .....	36	15	0	108	42	0	20	2	0	41	18	1
PLANTEL 3 JUSTO SIERRA .....	25	10	0	20	13	0	14	1	0	18	2	0
PLANTEL 4 VIDAL CASTAÑEDA Y NAJERA .....	45	15	0	66	25	1	18	9	0	42	9	0
PLANTEL 5 JOSE VASCONCELOS .....	28	19	0	85	19	1	28	18	0	54	16	1
PLANTEL 6 ANTONIO CASO .....	17	10	0	62	32	0	5	5	1	28	16	2
PLANTEL 7 EZEQUIEL A. CHAVEZ .....	41	12	1	46	13	0	24	1	0	22	5	0
PLANTEL 8 MIGUEL E. SCHULTZ .....	16	4	1	48	21	0	13	6	1	26	17	0
PLANTEL 9 PEDRO DE ALBA .....	29	20	0	98	54	1	14	1	0	51	16	0

FACULTADES, ESCUELAS Y PLANTELES	DE 17 A 24 HORAS						DE 25 A 32 HORAS					
	PRIMER INGRESO			REINGRESO			PRIMER INGRESO			REINGRESO		
	H	M	N.R.	H	M	N.R.	H	M	N.R.	H	M	N.R.
<b>TOTAL U.N.A.M.</b>	1 378	1 112	19	4 421	2 612	83	1 816	1 194	29	7 424	3 533	131
<b>TOTAL DE:</b>												
FACULTADES Y ESCUELAS PROFESIONALES . . . .	441	429	7	2 032	1 373	44	597	426	16	3 774	1 812	67
UNIDADES MULTIDISCIPLINARIAS . . . . .	326	336	6	1 195	800	28	452	345	7	1 765	860	50
COLEGIO DE CIENCIAS Y HUMANIDADES . . . . .	428	258	4	781	283	8	521	312	4	1 245	564	7
ESCUELA NACIONAL PREPARATORIA . . . . .	183	89	2	413	156	3	246	111	2	640	297	7
<b>FACULTADES Y ESCUELAS PROFESIONALES</b>												
FAC. DE ARQUITECTURA . . . . .	38	12	0	263	50	3	41	8	1	511	79	1
ESC. NAL. DE ARTES PLASTICAS . . . . .	16	14	0	25	27	0	16	13	0	19	11	1
FAC. DE CIENCIAS . . . . .	34	27	0	80	63	1	32	23	0	118	47	0
FAC. DE CS. POLIT. Y SOCIALES . . . . .	25	24	1	145	143	5	48	48	8	262	222	4
FAC. DE CONTADURIA Y ADMON. . . . .	48	44	2	251	181	4	92	60	3	755	371	8
FAC. DE DERECHO . . . . .	59	39	0	281	193	2	84	30	1	562	217	4
FAC. DE ECONOMIA . . . . .	16	15	0	86	34	2	23	14	0	178	74	3
ESC. NAL. DE ENF. Y OBSTETRICIA . . . . .	1	12	0	3	9	1	4	23	0	6	35	3
FAC. DE FILOSOFIA Y LETRAS . . . . .	37	110	0	116	292	9	38	78	0	163	264	14
FAC. DE INGENIERIA . . . . .	75	6	0	296	19	4	101	10	0	578	31	12
FAC. DE MEDICINA . . . . .	38	22	2	174	41	5	43	23	2	184	65	9
FAC. DE MEDICINA VET. Y ZOOT. . . . .	11	4	0	105	18	1	22	8	0	172	39	2
ESC. NAL. DE MUSICA . . . . .	6	9	0	23	24	0	4	4	0	26	13	0
FAC. DE ODONTOLOGIA . . . . .	13	28	1	80	86	2	26	25	1	107	118	2
FAC. DE PSICOLOGIA . . . . .	5	23	0	38	138	4	11	21	0	60	140	4
FAC. DE QUIMICA . . . . .	14	4	0	55	17	0	10	8	0	66	26	0
ESC. NAL. DE TRABAJO SOCIAL . . . . .	5	36	1	11	38	1	2	30	0	7	60	0

FACULTADES, ESCUELAS Y PLANTELES	DE 17 A 24 HORAS						DE 25 A 32 HORAS					
	PRIMER INGRESO			REINGRESO			PRIMER INGRESO			REINGRESO		
	H	M	N.R.	H	M	N.R.	H	M	N.R.	H	M	N.R.

## UNIDADES MULTIDISCIPLINARIAS

ESC. NAL. DE EST. PROF. ACATLAN .....	85	80	0	270	212	3	116	84	3	516	196	8
ESC. NAL. DE EST. PROF. ARAGON .....	92	105	1	396	237	4	150	70	1	592	228	14
FAC. DE EST. SUP. CUAUTITLAN .....	76	26	1	218	48	3	92	33	1	273	67	6
ESC. NAL. DE EST. PROF. IZTACALA .....	29	53	1	175	153	10	42	76	0	215	201	12
ESC. NAL. DE EST. PROF. ZARAGOZA .....	44	72	3	136	150	8	52	82	2	169	168	10

## COLEGIO DE CIENCIAS Y HUMANIDADES

C. C. H. LICENCIATURA .....	0	0	0	0	0	0	0	0	0	0	0	0
PLANTEL AZCAPOTZALCO .....	94	45	1	136	44	2	90	47	1	189	85	1
PLANTEL NAUCALPAN .....	92	49	0	149	44	2	80	74	0	223	72	1
PLANTEL ORIENTE .....	84	44	2	172	69	2	104	54	1	287	143	2
PLANTEL SUR .....	97	67	1	179	65	1	126	76	2	299	145	2
PLANTEL VALLEJO .....	61	53	0	145	61	1	121	61	0	247	119	1

## ESCUELA NACIONAL PREPARATORIA

PLANTEL 1 GABINO BARREDA .....	10	7	0	12	11	0	16	7	0	19	8	0
PLANTEL 2 ERASMO CASTELLANOS QUINTO ....	21	11	0	56	15	1	27	11	0	99	49	2
PLANTEL 3 JUSTO SIERRA .....	11	5	0	21	8	0	18	10	1	31	24	0
PLANTEL 4 VIDAL CASTAÑEDA Y NAJERA .....	15	7	0	49	18	0	22	10	0	55	32	0
PLANTEL 5 JOSE VASCONCELOS .....	42	27	0	95	30	1	37	23	0	149	42	5
PLANTEL 6 ANTONIO CASO .....	17	6	0	35	15	0	27	16	1	77	38	0
PLANTEL 7 EZEQUIEL A. CHAVEZ .....	24	7	2	31	11	1	39	8	0	32	15	0
PLANTEL 8 MIGUEL E. SCHULTZ .....	20	11	0	64	27	0	35	13	0	89	40	0
PLANTEL 9 PEDRO DE ALBA .....	23	8	0	50	21	0	25	13	0	89	49	0



FACULTADES, ESCUELAS Y PLANTELES	DE 33 A 40 HORAS						MAS DE 40 HORAS					
	PRIMER INGRESO			REINGRESO			PRIMER INGRESO			REINGRESO		
	H	M	N.R.	H	M	N.R.	H	M	N.R.	H	M	N.R.
<b>TOTAL U.N.A.M.</b>	4 494	2 321	69	18 528	7 219	287	2 717	770	36	9 469	1 952	126
<b>TOTAL DE:</b>												
FACULTADES Y ESCUELAS PROFESIONALES .....	1 650	767	34	9 311	3 351	156	651	204	17	3 622	728	59
UNIDADES MULTIDISCIPLINARIAS .....	1 093	588	18	4 394	1 575	81	617	178	7	2 135	408	27
COLEGIO DE CIENCIAS Y HUMANIDADES .....	1 129	602	9	2 941	1 313	30	1 000	240	8	2 485	535	25
ESCUELA NACIONAL PREPARATORIA .....	622	364	8	1 882	980	20	449	148	4	1 227	281	15
<b>FACULTADES Y ESCUELAS PROFESIONALES</b>												
FAC. DE ARQUITECTURA .....	92	6	1	872	97	8	35	4	1	350	23	3
ESC. NAL. DE ARTES PLASTICAS .....	28	8	0	78	12	0	11	0	0	15	4	0
FAC. DE CIENCIAS .....	91	32	0	247	80	0	18	12	0	66	13	0
FAC. DE CS. POLIT. Y SOCIALES .....	115	64	4	825	555	23	41	18	3	370	147	8
FAC. DE CONTADURIA Y ADMON. ....	403	161	9	2 730	816	16	170	49	2	1 027	199	4
FAC. DE DERECHO .....	210	84	4	1 198	350	8	101	12	1	472	60	2
FAC. DE ECONOMIA .....	111	29	0	773	218	8	47	6	0	279	45	3
ESC. NAL. DE ENF. Y OBSTETRICIA .....	9	45	4	16	168	14	8	16	1	3	24	1
FAC. DE FILOSOFIA Y LETRAS .....	93	115	6	262	295	15	43	23	2	115	69	2
FAC. DE INGENIERIA .....	249	18	1	1 273	63	28	94	4	0	542	13	18
FAC. DE MEDICINA .....	84	49	2	328	103	16	28	13	6	133	18	13
FAC. DE MEDICINA VET. Y ZOOT. ....	47	8	0	251	37	7	15	1	0	89	6	0
ESC. NAL. DE MUSICA .....	13	2	0	31	8	0	2	0	0	5	4	0
FAC. DE ODONTOLOGIA .....	29	48	0	163	180	10	6	10	0	43	35	2
FAC. DE PSICOLOGIA .....	31	55	2	139	230	3	9	15	1	54	42	2
FAC. DE QUIMICA .....	31	12	0	94	28	0	20	3	0	54	4	1
ESC. NAL. DE TRABAJO SOCIAL .....	14	31	1	31	111	0	3	18	0	5	22	0

## 25. Población escolar por horas semanales que trabaja, de primer ingreso y reingreso por sexo.

FACULTADES, ESCUELAS Y PLANTELES	DE 33 A 40 HORAS						MAS DE 40 HORAS					
	PRIMER INGRESO			REINGRESO			PRIMER INGRESO			REINGRESO		
	H	M	N.R.	H	M	N.R.	H	M	N.R.	H	M	N.R.

## UNIDADES MULTIDISCIPLINARIAS

ESC. NAL. DE EST. PROF. ACATIAN .....	292	103	2	1 329	367	21	179	34	1	604	103	7
ESC. NAL. DE EST. PROF. ARAGON .....	374	126	4	1 463	336	19	179	39	2	650	76	3
FAC. DE EST. SUP. CUAUTITLAN .....	227	67	4	847	181	10	150	24	1	573	95	6
ESC. NAL. DE EST. PROF. IZTACALA .....	86	138	4	440	376	20	45	34	1	196	84	7
ESC. NAL. DE EST. PROF. ZARAGOZA .....	114	154	4	315	315	11	64	47	2	112	50	4

## COLEGIO DE CIENCIAS Y HUMANIDADES

C.C.H. LICENCIATURA .....	0	0	0	0	0	0	0	0	0	0	0	0
PLANTEL AZCAPOTZALCO .....	209	101	4	531	217	6	199	56	1	527	111	13
PLANTEL NAUCALPAN .....	157	81	0	389	164	4	170	42	1	370	64	1
PLANTEL ORIENTE .....	245	131	1	667	281	10	227	41	0	526	129	2
PLANTEL SUR .....	246	154	3	629	317	5	160	54	3	418	107	1
PLANTEL VALLEJO .....	272	135	1	725	334	5	244	47	3	644	124	8

## ESCUELA NACIONAL PREPARATORIA

PLANTEL 1 GABINO BARREDA .....	23	15	0	65	27	0	20	3	0	37	9	0
PLANTEL 2 ERASMO CASTELLANOS QUINTO .....	68	47	0	254	120	4	64	11	1	162	24	1
PLANTEL 3 JUSTO SIERRA .....	67	33	1	145	82	2	56	18	0	99	10	1
PLANTEL 4 VIDAL CASTAÑEDA Y NAJERA .....	71	29	0	209	111	4	59	16	0	120	41	0
PLANTEL 5 JOSE VASCONCELOS .....	84	53	0	303	107	3	44	29	0	186	42	4
PLANTEL 6 ANTONIO CASO .....	58	44	2	234	185	3	20	20	1	141	41	5
PLANTEL 7 EZEQUIEL A. CHAVEZ .....	64	32	3	90	26	2	49	12	0	60	17	1
PLANTEL 8 MIGUEL E. SCHULTZ .....	69	46	1	186	100	1	58	22	2	113	34	0
PLANTEL 9 PEDRO DE ALBA .....	118	65	1	396	222	1	79	17	0	309	63	3

25. Población escolar por horas semanales que trabaja,  
de primer ingreso y reingreso por sexo.

179

FACULTADES, ESCUELAS Y PLANTELES	NO RESPUESTA					
	PRIMER INGRESO			REINGRESO		
	H	M	N.R.	H	M	N.R.

<b>TOTAL U.N.A.M.</b>	69	70	4	143	115	15
<b>TOTAL DE:</b>						
FACULTADES Y ESCUELAS PROFESIONALES .....	9	22	3	58	54	8
UNIDADES MULTIDISCIPLINARIAS .....	14	5	1	11	19	3
COLEGIO DE CIENCIAS Y HUMANIDADES .....	14	14	0	39	23	1
ESCUELA NACIONAL PREPARATORIA .....	32	29	0	35	19	3
<b>FACULTADES Y ESCUELAS PROFESIONALES</b>						
FAC. DE ARQUITECTURA .....	1	1	1	0	0	0
ESC. NAL. DE ARTES PLASTICAS .....	0	0	0	0	1	0
FAC. DE CIENCIAS .....	0	2	0	0	1	0
FAC. DE CS. POLIT. Y SOCIALES .....	1	0	0	1	12	2
FAC. DE CONTADURIA Y ADMON. ....	2	3	0	18	0	0
FAC. DE DERECHO .....	0	4	0	6	4	0
FAC. DE ECONOMIA .....	1	3	0	4	2	0
ESC. NAL. DE ENF. Y OBSTETRICIA .....	1	0	1	0	0	0
FAC. DE FILOSOFIA Y LETRAS .....	0	0	1	6	9	2
FAC. DE INGENIERIA .....	2	0	0	0	4	0
FAC. DE MEDICINA .....	0	0	0	6	8	2
FAC. DE MEDICINA VET. Y ZOOT. ....	0	1	0	5	3	2
ESC. NAL. DE MUSICA .....	0	1	0	6	3	0
FAC. DE ODONTOLOGIA .....	0	0	0	0	1	0
FAC. DE PSICOLOGIA .....	0	2	0	0	5	0
FAC. DE QUIMICA .....	1	2	0	6	1	0
ESC. NAL. DE TRABAJO SOCIAL .....	0	3	0	0	0	0

25. Población escolar por horas semanales que trabaja,  
de primer ingreso y reingreso por sexo.

FACULTADES, ESCUELAS Y PLANTELES	NO RESPUESTA					
	PRIMER INGRESO			REINGRESO		
	H	M	N.R.	H	M	N.R.

**UNIDADES MULTIDISCIPLINARIAS**

ESC. NAL. DE EST. PROF. ACATLAN .....	5	3	0	0	9	0
ESC. NAL. DE EST. PROF. ARAGON .....	3	0	0	9	10	0
FAC. DE EST. SUP. CUAUTITLAN .....	0	2	0	2	0	0
ESC. NAL. DE EST. PROF. IZTACALA .....	0	0	0	0	0	3
ESC. NAL. DE EST. PROF. ZARAGOZA .....	6	0	1	0	0	0

**COLEGIO DE CIENCIAS Y HUMANIDADES**

C. C. H. LICENCIATURA .....	0	0	0	0	0	0
PLANTEL AZCAPOTZALCO .....	0	1	0	3	4	0
PLANTEL NAUCALPAN .....	0	1	0	10	2	0
PLANTEL ORIENTE .....	5	8	0	12	0	1
PLANTEL SUR .....	4	0	0	8	9	0
PLANTEL VALLEJO .....	5	4	0	6	8	0

**ESCUELA NACIONAL PREPARATORIA**

PLANTEL 1 GABINO BARREDA .....	2	0	0	4	0	0
PLANTEL 2 ERASMO CASTELLANOS QUINTO .....	1	0	0	0	1	2
PLANTEL 3 JUSTO SIERRA .....	1	0	0	0	0	0
PLANTEL 4 VIDAL CASTAÑEDA Y NAJERA .....	1	3	0	0	0	0
PLANTEL 5 JOSE VASCONCELOS .....	22	14	0	4	1	0
PLANTEL 6 ANTONIO CASO .....	1	4	0	0	3	0
PLANTEL 7 EZEQUIEL A. CHAVEZ .....	4	6	0	0	0	0
PLANTEL 8 MIGUEL E. SCHULTZ .....	0	1	0	16	10	0
PLANTEL 9 PEDRO DE ALBA .....	0	1	0	11	4	1

FACULTADES, ESCUELAS Y PLANTELES	T O T A L G E N E R A L					
	TOTAL	PATRON, EM PRESARIO O EMPLEADOR	TRABAJADOR POR CUENTA PROPIA SIN EMPLEADOS	TRABAJADOR ASALARIADO	TRABAJADOR FAMILIAR SIN REMUNE RACION	NO RESPUESTA
<b>TOTAL U.N.A.M.</b>	84 274	7 367	6 334	62 442	2 334	5 797
<b>TOTAL DE:</b>						
FACULTADES Y ESCUELAS PROFESIONALES .....	36 922	3 193	2 747	27 945	604	2 433
UNIDADES MULTIDISCIPLINARIAS .....	20 209	1 896	1 632	14 589	490	1 602
COLEGIO DE CIENCIAS Y HUMANIDADES .....	17 102	1 326	1 149	12 672	834	1 121
ESCUELA NACIONAL PREPARATORIA .....	10 041	952	806	7 236	406	641
<b>FACULTADES Y ESCUELAS PROFESIONALES</b>						
FAC. DE ARQUITECTURA .....	2 874	278	372	2 013	34	177
ESC. NAL. DE ARTES PLASTICAS .....	370	31	41	262	10	26
FAC. DE CIENCIAS .....	1 255	86	93	936	26	114
FAC. DE CS. POLIT. Y SOCIALES .....	3 612	261	215	2 962	33	141
FAC. DE CONTADURIA Y ADMON. ....	8 316	952	449	6 555	84	276
FAC. DE DERECHO .....	4 552	392	364	3 295	76	425
FAC. DE ECONOMIA .....	2 249	157	123	1 798	13	158
ESC. NAL. DE ENF. Y OBSTETRICIA .....	476	42	13	355	8	58
FAC. DE FILOSOFIA Y LETRAS .....	2 625	130	148	2 051	29	267
FAC. DE INGENIERIA .....	3 894	311	318	2 918	113	234
FAC. DE MEDICINA .....	1 800	129	251	1 158	63	199
FAC. DE MEDICINA VET. Y ZOOT. ....	990	74	97	673	47	99
ESC. NAL. DE MUSICA .....	292	17	38	224	2	11
FAC. DE ODONTOLOGIA .....	1 184	113	89	846	30	106
FAC. DE PSICOLOGIA .....	1 260	110	74	995	10	71
FAC. DE QUIMICA .....	645	62	52	483	18	30
ESC. NAL. DE TRABAJO SOCIAL .....	528	48	10	421	8	41

## 26. Población escolar por posición en el trabajo, de primer ingreso y reingreso por sexo.

FACULTADES, ESCUELAS Y PLANTELES	T O T A L G E N E R A L					NO RESPUESTA
	TOTAL	PATRON, EM PRESARIO O EMPLEADOR	TRABAJADOR POR CUENTA PROPIA SIN EMPLEADOS	TRABAJADOR ASALARIADO	TRABAJADOR FAMILIAR SIN REMUNE RACION	

## UNIDADES MULTIDISCIPLINARIAS

ESC. NAL. DE EST. PROF. ACATLAN .....	5 333	504	376	3 930	104	419
ESC. NAL. DE EST. PROF. ARAGON .....	5 887	549	561	4 265	141	371
FAC. DE EST. SUP. CUAUTITLAN .....	3 649	423	274	2 578	103	271
ESC. NAL. DE EST. PROF. IZTACALA .....	2 888	252	248	2 018	75	295
ESC. NAL. DE EST. PROF. ZARAGOZA .....	2 452	168	173	1 798	67	246

## COLEGIO DE CIENCIAS Y HUMANIDADES

C.C.H. LICENCIATURA .....	0	0	0	0	0	0
PLANTEL AZCAPOTZALCO .....	3 191	291	200	2 438	155	107
PLANTEL NAUCALPAN .....	2 608	187	186	1 944	148	143
PLANTEL ORIENTE .....	3 710	268	273	2 616	202	351
PLANTEL SUR .....	3 662	256	235	2 761	164	246
PLANTEL VALLEJO .....	3 931	324	255	2 913	165	274

## ESCUELA NACIONAL PREPARATORIA

PLANTEL 1 GABINO BARREDA .....	404	37	38	278	15	36
PLANTEL 2 ERASMO CASTELLANOS QUINTO .....	1 335	150	133	900	42	110
PLANTEL 3 JUSTO SIERRA .....	747	64	62	546	38	37
PLANTEL 4 VIDAL CASTAÑEDA Y NAJERA .....	1 102	120	92	805	38	47
PLANTEL 5 JOSE VASCONCELOS .....	1 616	116	132	1 181	73	114
PLANTEL 6 ANTONIO CASO .....	1 172	89	76	898	36	73
PLANTEL 7 EZEQUIEL A. CHAVEZ .....	701	76	47	459	37	82
PLANTEL 8 MIGUEL E. SCHULTZ .....	1 111	93	84	809	52	73
PLANTEL 9 PEDRO DE ALBA .....	1 853	207	142	1 360	75	69

FACULTADES, ESCUELAS Y PLANTELES	PATRON, EMPRESARIO O EMPLEADOR						TRABAJADOR POR CUENTA PROPIA SIN EMPLEADOS					
	PRIMER INGRESO			REINGRESO			PRIMER INGRESO			REINGRESO		
	H	M	N.R.	H	M	N.R.	H	M	N.R.	H	M	N.R.

<b>TOTAL U.N.A.M.</b>	1 010	531	18	4 097	1 640	71	1 092	163	13	4 502	488	76
<b>TOTAL DE:</b>												
FACULTADES Y ESCUELAS PROFESIONALES ...	294	175	9	1 931	740	44	345	52	7	2 078	231	34
UNIDADES MULTIDISCIPLINARIAS .....	247	135	4	1 078	415	17	270	39	3	1 164	126	30
COLEGIO DE CIENCIAS Y HUMANIDADES .....	303	142	5	609	263	4	283	36	3	740	80	7
ESCUELA NACIONAL PREPARATORIA .....	166	79	0	479	222	6	194	36	0	520	51	5
<b>FACULTADES Y ESCUELAS PROFESIONALES</b>												
FAC. DE ARQUITECTURA .....	20	5	1	227	23	2	24	0	0	328	18	2
ESC. NAL. DE ARTES PLASTICAS .....	7	7	0	14	3	0	12	0	0	24	5	0
FAC. DE CIENCIAS .....	18	12	0	37	19	0	23	6	0	58	6	0
FAC. DE CS. POLIT. Y SOCIALES .....	20	17	5	133	81	5	17	7	0	161	26	4
FAC. DE CONTADURIA Y ADMON. ....	82	31	2	621	214	2	51	7	2	347	40	2
FAC. DE DERECHO .....	29	14	0	274	75	0	48	2	0	295	18	1
FAC. DE ECONOMIA .....	18	4	0	98	33	4	13	3	0	98	7	2
ESC. NAL. DE ENF. Y OBSTETRICIA .....	1	10	0	2	26	3	2	1	0	4	6	0
FAC. DE FILOSOFIA Y LETRAS .....	12	19	0	39	60	0	24	7	4	74	36	3
FAC. DE INGENIERIA .....	44	5	0	236	11	15	56	3	0	247	5	7
FAC. DE MEDICINA .....	13	5	1	82	22	6	27	5	1	191	14	13
FAC. DE MEDICINA VET. Y ZOOT. ....	9	5	0	51	7	2	8	1	0	81	7	0
ESC. NAL. DE MUSICA .....	4	1	0	7	5	0	11	1	0	22	4	0
FAC. DE ODONTOLOGIA .....	5	15	0	41	49	3	10	0	0	65	14	0
FAC. DE PSICOLOGIA .....	2	10	0	28	69	1	7	7	0	42	18	0
FAC. DE QUIMICA .....	7	1	0	38	16	0	10	0	0	37	5	0
ESC. NAL. DE TRABAJO SOCIAL .....	3	14	0	3	27	1	2	2	0	4	2	0

## 26. Población escolar por posición en el trabajo, de primer ingreso y reingreso por sexo.

FACULTADES, ESCUELAS Y PLANTELES	PATRON, EMPRESARIO O EMPLEADOR						TRABAJADOR POR CUENTA PROPIA SIN EMPLEADOS					
	PRIMER INGRESO			REINGRESO			PRIMER INGRESO			REINGRESO		
	H	M	N.R.	H	M	N.R.	H	M	N.R.	H	M	N.R.

**UNIDADES MULTIDISCIPLINARIAS**

ESC. NAL. DE EST. PROF. ACATLAN .....	81	26	1	309	84	3	62	4	0	278	28	4
ESC. NAL. DE EST. PROF. ARAGON .....	72	36	1	353	86	1	93	7	2	411	40	8
FAC. DE EST. SUP. CUAUTITLAN .....	73	21	1	257	67	4	60	8	0	190	12	4
ESC. NAL. DE EST. PROF. IZTACALA .....	12	28	0	103	103	6	31	9	1	176	22	9
ESC. NAL. DE EST. PROF. ZARAGOZA .....	9	24	1	56	75	3	24	11	0	109	24	5

**COLEGIO DE CIENCIAS Y HUMANIDADES**

C.C.H. LICENCIATURA .....	0	0	0	0	0	0	0	0	0	0	0	0
PLANTEL AZCAPOTZALCO .....	61	32	0	134	61	3	57	4	0	127	11	1
PLANTEL NAUCALPAN .....	52	26	0	82	27	0	53	9	1	109	13	1
PLANTEL ORIENTE .....	64	27	0	121	55	1	60	10	0	179	22	2
PLANTEL SUR .....	54	26	5	116	55	0	53	7	1	160	14	0
PLANTEL VALLEJO .....	72	31	0	156	65	0	60	6	1	165	20	3

**ESCUELA NACIONAL PREPARATORIA**

PLANTEL 1 GABINO BARREDA .....	8	4	0	21	4	0	16	2	0	15	5	0
PLANTEL 2 ERASMO CASTELLANOS QUINTO .....	22	14	0	76	38	0	28	7	0	90	6	2
PLANTEL 3 JUSTO SIERRA .....	11	10	0	26	17	0	25	8	0	28	1	0
PLANTEL 4 VIDAL CASTAÑEDA Y NAJERA .....	32	8	0	47	33	0	23	2	0	61	6	0
PLANTEL 5 JOSE VASCONCELOS .....	9	6	0	72	26	3	20	12	0	95	5	0
PLANTEL 6 ANTONIO CASO .....	12	8	0	50	18	1	10	1	0	51	12	2
PLANTEL 7 EZEQUIEL A. CHAVEZ .....	26	13	0	26	10	1	22	1	0	20	3	1
PLANTEL 8 MIGUEL E. SCHULTZ .....	11	7	0	47	28	0	22	2	0	58	2	0
PLANTEL 9 PEDRO DE ALBA .....	35	9	0	114	48	1	28	1	0	102	11	0



FACULTADES, ESCUELAS Y PLANTELES	TRABAJADOR ASALARIADO						TRABAJADOR FAMILIAR SIN REMUNERACION					
	PRIMER INGRESO			REINGRESO			PRIMER INGRESO			REINGRESO		
	H	M	N.R.	H	M	N.R.	H	M	N.R.	H	M	N.R.
<b>TOTAL U.N.A.M.</b>	8 825	5 118	119	33 525	14 358	497	585	122	8	1 318	279	22
<b>TOTAL DE:</b>												
FACULTADES Y ESCUELAS PROFESIONALES ....	2 870	1 767	56	15 995	6 984	273	113	26	2	357	96	10
UNIDADES MULTIDISCIPLINARIAS .....	2 021	1 343	26	7 788	3 282	129	119	20	4	269	70	8
COLEGIO DE CIENCIAS Y HUMANIDADES .....	2 584	1 291	21	6 230	2 487	59	241	52	1	458	80	2
ESCUELA NACIONAL PREPARATORIA .....	1 350	717	16	3 512	1 605	36	112	24	1	234	33	2
<b>FACULTADES Y ESCUELAS PROFESIONALES</b>												
FAC. DE ARQUITECTURA .....	171	31	2	1 564	234	11	5	3	0	25	0	1
ESC. NAL. DE ARTES PLASTICAS .....	53	32	0	119	57	1	3	0	0	5	2	0
FAC. DE CIENCIAS .....	154	82	0	476	222	2	6	2	0	14	4	0
FAC. DE CS. POLIT. Y SOCIALES .....	208	153	12	1 480	1 074	35	6	2	0	14	11	0
FAC. DE CONTADURA Y ADMON. ....	612	315	9	4 143	1 445	31	17	5	1	49	12	0
FAC. DE DERECHO .....	393	164	7	1 998	721	12	16	2	0	44	14	0
FAC. DE ECONOMIA .....	175	57	0	1 198	353	15	4	1	0	8	0	0
ESC. NAL. DE ENF. Y OBSTETRICIA .....	20	90	5	23	195	22	1	1	0	2	3	1
FAC. DE FILOSOFIA Y LETRAS .....	176	311	6	594	929	35	2	2	0	13	11	1
FAC. DE INGENIERIA .....	458	33	1	2 264	120	42	25	0	0	83	3	2
FAC. DE MEDICINA .....	146	101	8	650	223	30	10	4	1	34	12	2
FAC. DE MEDICINA VET. Y ZOOT. ....	75	19	0	490	81	8	9	0	0	31	4	3
ESC. NAL. DE MUSICA .....	24	15	0	116	69	0	0	1	0	1	0	0
FAC. DE ODONTOLOGIA .....	58	104	2	292	376	14	4	0	0	17	9	0
FAC. DE PSICOLOGIA .....	47	124	3	251	556	14	1	1	0	4	4	0
FAC. DE QUIMICA .....	75	36	0	282	89	1	3	0	0	13	2	0
ESC. NAL. DE TRABAJO SOCIAL .....	25	100	1	55	240	0	1	2	0	0	5	0

## 26. Población escolar por posición en el trabajo, de primer ingreso y reingreso por sexo.

FACULTADES, ESCUELAS Y PLANTELES	TRABAJADOR ASALARIADO						TRABAJADOR FAMILIAR SIN REMUNERACION					
	PRIMER INGRESO			REINGRESO			PRIMER INGRESO			REINGRESO		
	H	M	N.R.	H	M	N.R.	H	M	N.R.	H	M	N.R.

## UNIDADES MULTIDISCIPLINARIAS

ESC. NAL. DE EST. PROF. ACATLAN .....	551	294	5	2 234	816	30	29	2	0	56	15	2
ESC. NAL. DE EST. PROF. ARAGON .....	637	323	4	2 478	795	28	28	2	2	86	23	0
FAC. DE EST. SUP. CUAUTITLAN .....	437	134	6	1 621	363	17	35	5	2	54	7	0
ESC. NAL. DE EST. PROF. IZTACALA .....	159	268	3	834	719	35	11	6	0	41	14	3
ESC. NAL. DE EST. PROF. ZARAGOZA .....	237	324	8	621	589	19	16	5	0	32	11	3

## COLEGIO DE CIENCIAS Y HUMANIDADES

C.C.H. LICENCIATURA .....	0	0	0	0	0	0	0	0	0	0	0	0
PLANTEL AZCAPOTZALCO .....	529	228	7	1 212	444	18	42	13	0	84	15	1
PLANTEL NAUCALPAN .....	424	217	0	961	334	8	41	14	0	82	11	0
PLANTEL ORIENTE .....	519	234	6	1 316	529	12	61	10	0	111	20	0
PLANTEL SUR .....	534	332	4	1 280	602	9	49	9	1	88	16	1
PLANTEL VALLEJO .....	578	280	4	1 461	578	12	48	6	0	93	18	0

## ESCUELA NACIONAL PREPARATORIA

PLANTEL 1 GABINO BARREDA .....	59	38	0	125	56	0	5	2	0	6	2	0
PLANTEL 2 ERASMO CASTELLANOS QUINTO ...	163	70	1	465	195	6	14	3	0	22	3	0
PLANTEL 3 JUSTO SIERRA .....	135	56	2	243	107	3	16	2	0	16	4	0
PLANTEL 4 VIDAL CASTAÑEDA Y NAJERA ....	160	72	0	379	190	4	9	1	0	26	2	0
PLANTEL 5 JOSE VASCONCELOS .....	235	151	0	595	190	10	6	4	0	58	4	1
PLANTEL 6 ANTONIO CASO .....	104	85	4	434	265	6	6	2	0	20	8	0
PLANTEL 7 EZEQUIEL A. CHAVEZ .....	138	52	4	198	66	1	17	3	0	14	2	1
PLANTEL 8 MIGUEL E. SCHULTZ .....	158	83	4	372	191	1	17	4	1	28	2	0
PLANTEL 9 PEDRO DE ALBA .....	198	110	1	701	345	5	22	3	0	44	6	0

26. Población escolar por posición en el trabajo, de primer ingreso y reingreso por sexo.

FACULTADES, ESCUELAS Y PLANTELES	NO RESPUESTA					
	PRIMER INGRESO			REINGRESO		
	H	M	N.R.	H	M	N.R.

<b>TOTAL U.N.A.M.</b>	893	524	25	2 842	1 415	98
<b>TOTAL DE:</b>						
FACULTADES Y ESCUELAS PROFESIONALES .....	244	187	14	1 295	647	46
UNIDADES MULTIDISCIPLINARIAS .....	233	163	7	745	417	37
COLEGIO DE CIENCIAS Y HUMANIDADES .....	301	124	1	492	194	9
ESCUELA NACIONAL PREPARATORIA .....	115	50	3	310	157	6
 <b>FACULTADES Y ESCUELAS PROFESIONALES</b>						
FAC. DE ARQUITECTURA .....	19	3	1	134	18	2
ESC. NAL. DE ARTES PLASTICAS .....	7	4	0	10	5	0
FAC. DE CIENCIAS .....	7	7	0	79	21	0
FAC. DE CS. POLIT. Y SOCIALES .....	9	7	1	56	65	3
FAC. DE CONTADURIA Y ADMON. ....	34	11	4	167	56	4
FAC. DE DERECHO .....	44	22	0	243	111	5
FAC. DE ECONOMIA .....	15	12	0	93	38	0
ESC. NAL. DE ENF. Y OBSTETRICIA .....	5	12	3	4	34	0
FAC. DE FILOSOFIA Y LETRAS .....	27	47	1	75	109	8
FAC. DE INGENIERIA .....	18	5	0	194	11	6
FAC. DE MEDICINA .....	27	10	1	106	43	12
FAC. DE MEDICINA VET. Y ZOOT. ....	13	2	0	63	19	2
ESC. NAL. DE MUSICA .....	0	2	0	3	6	0
FAC. DE ODONTOLOGIA .....	7	17	2	32	45	3
FAC. DE PSICOLOGIA .....	6	9	0	13	42	1
FAC. DE QUIMICA .....	3	0	0	19	8	0
ESC. NAL. DE TRABAJO SOCIAL .....	3	17	1	4	16	0

## 26. Población escolar por posición en el trabajo, de primer ingreso y reingreso por sexo.

FACULTADES, ESCUELAS Y PLANTELES	NO RESPUESTA					
	PRIMER INGRESO			REINGRESO		
	H	M	N.R.	H	M	N.R.

**UNIDADES MULTIDISCIPLINARIAS**

ESC. NAL. DE EST. PROF. ACATLAN .....	38	30	0	239	104	8
ESC. NAL. DE EST. PROF. ARAGON .....	82	31	0	199	52	7
FAC. DE EST. SUP. CUAUTITLAN .....	67	14	0	141	44	5
ESC. NAL. DE EST. PROF. IZTACALA .....	17	41	3	104	122	8
ESC. NAL. DE EST. PROF. ZARAGOZA .....	29	47	4	62	95	9

**COLEGIO DE CIENCIAS Y HUMANIDADES**

C.C.H. LICENCIATURA .....	0	0	0	0	0	0
PLANTEL AZCAPOTZALCO .....	44	16	0	34	11	2
PLANTEL NAUCALPAN .....	40	16	0	75	12	0
PLANTEL ORIENTE .....	88	35	1	153	71	3
PLANTEL SUR .....	58	29	0	109	49	1
PLANTEL VALLEJO .....	71	28	0	121	51	3

**ESCUELA NACIONAL PREPARATORIA**

PLANTEL 1 GABINO BARRERA .....	15	3	0	13	5	0
PLANTEL 2 ERASMO CASTELLANOS QUINTO .....	10	3	0	67	27	3
PLANTEL 3 JUSTO SIERRA .....	5	1	0	21	10	0
PLANTEL 4 VIDAL CASTAÑEDA Y NAJERA .....	7	6	0	28	5	1
PLANTEL 5 JOSE VASCONCELOS .....	15	10	0	56	32	1
PLANTEL 6 ANTONIO CASO .....	13	9	1	22	27	1
PLANTEL 7 EZEQUIEL A. CHAVEZ .....	42	9	2	23	6	0
PLANTEL 8 MIGUEL E. SCHULTZ .....	3	7	0	37	26	0
PLANTEL 9 PEDRO DE ALBA .....	5	2	0	43	19	0

27. Población escolar por rama de actividad de la empresa o institución donde trabaja de primer ingreso y reingreso por sexo.

FACULTADES, ESCUELAS Y PLANTELES	T O T A L G E N E R A L								
	TOTAL	AGRICULTURA, SILVICULTURA, PESCA O CAZA	INDUSTRIA EXTRACTIVA O DE TRANS- FORMACION	INDUSTRIA DE LA CONSTRUCCION	OTRAS INDUSTRIAS	COMERCIO	SERVICIOS	O T R A	NO RESPUESTA
<b>TOTAL U.N.A.M.</b>	84 274	1 641	4 336	6 727	8 151	13 763	32 664	14 195	2 797
<b>TOTAL DE:</b>									
FACULTADES Y ESCUELAS PROFESIONALES .....	36 922	870	1 582	3 446	2 307	4 655	16 521	6 175	1 366
UNIDADES MULTIDISCIPLINARIAS .....	20 209	438	1 403	1 653	1 823	2 938	8 114	3 132	708
COLEGIO DE CIENCIAS Y HUMANIDADES .....	17 102	190	920	1 063	2 638	3 938	4 899	3 074	380
ESCUELA NACIONAL PREPARATORIA .....	10 041	143	431	565	1 383	2 232	3 130	1 814	343
<b>FACULTADES Y ESCUELAS PROFESIONALES</b>									
FAC. DE ARQUITECTURA .....	2 874	38	93	1 646	99	168	502	266	62
ESC. NAL. DE ARTES PLASTICAS .....	370	4	12	18	34	44	133	106	19
FAC. DE CIENCIAS .....	1 255	31	46	40	81	148	494	353	62
FAC. DE CS. POLIT. Y SOCIALES .....	3 612	131	106	78	171	392	1 986	674	74
FAC. DE CONTADURIA Y ADMON. ....	8 316	128	482	369	650	1 414	4 384	770	119
FAC. DE DERECHO .....	4 552	90	131	117	234	524	2 203	937	316
FAC. DE ECONOMIA .....	2 249	115	91	61	144	224	1 278	270	66
ESC. NAL. DE ENF. Y OBSTETRICIA .....	476	1	10	4	21	41	226	126	47
FAC. DE FILOSOFIA Y LETRAS .....	2 625	47	56	54	102	224	1 250	718	174
FAC. DE INGENIERIA .....	3 894	62	345	849	383	429	1 259	485	82
FAC. DE MEDICINA .....	1 800	21	45	48	92	325	740	400	129
FAC. DE MEDICINA VET. Y ZOOT. ....	990	144	24	37	67	179	314	183	42
ESC. NAL. DE MUSICA .....	292	3	7	6	7	17	131	110	11
FAC. DE ODONTOLOGIA .....	1 184	26	29	39	50	200	500	253	87
FAC. DE PSICOLOGIA .....	1 260	14	32	37	59	164	641	284	29
FAC. DE QUIMICA .....	645	9	62	34	91	97	185	143	24
ESC. NAL. DE TRABAJO SOCIAL .....	528	6	11	9	22	65	295	97	23

27. Población escolar por rama de actividad de la empresa o institución donde trabaja,  
de primer ingreso y reingreso por sexo.

FACULTADES, ESCUELAS Y PLANTELES	T O T A L G E N E R A L								
	TOTAL	AGRICULTURA, SILVICULTURA, PESCA O CAZA	INDUSTRIA EXTRACTIVA O DE TRANS- FORMACION	INDUSTRIA DE LA CONSTRUCCION	OTRAS INDUSTRIAS	COMERCIO	SERVICIOS	O T R A	NO RESPUESTA
<b>UNIDADES MULTIDISCIPLINARIAS</b>									
ESC. NAL. DE EST. PROF. ACATLAN .....	5 333	80	333	668	394	694	2 196	752	216
ESC. NAL. DE EST. PROF. ARAGON .....	5 887	109	336	643	466	814	2 521	868	130
FAC. DE EST. SUP. CUAUTITLAN .....	3 649	180	505	206	565	596	1 037	457	103
ESC. NAL. DE EST. PROF. IZTACALA .....	2 888	34	147	74	207	465	1 251	565	145
ESC. NAL. DE EST. PROF. ZARAGOZA .....	2 452	35	82	62	191	369	1 109	490	114
<b>COLEGIO DE CIENCIAS Y HUMANIDADES</b>									
C.C.H. LICENCIATURA .....	0	0	0	0	0	0	0	0	0
PLANTEL AZCAPOTZALCO .....	3 191	33	254	177	648	747	785	515	32
PLANTEL NAUCALPAN .....	2 608	21	151	147	485	681	645	426	52
PLANTEL ORIENTE .....	3 710	45	133	232	508	839	1 126	684	143
PLANTEL SUR .....	3 662	46	123	268	368	838	1 220	728	71
PLANTEL VALLEJO .....	3 931	45	259	239	629	833	1 123	721	82
<b>ESCUELA NACIONAL PREPARATORIA</b>									
PLANTEL 1 GABINO BARREDA .....	404	6	9	16	59	91	125	82	16
PLANTEL 2 ERASMO CASTELLANOS QUINTO .....	1 335	10	46	72	197	283	420	240	67
PLANTEL 3 JUSTO SIERRA .....	747	11	41	20	115	163	242	149	6
PLANTEL 4 VIDAL CASTAÑEDA Y NAJERA .....	1 102	21	46	80	166	252	317	201	19
PLANTEL 5 JOSE VASCONCELOS .....	1 616	29	63	106	227	367	483	247	94
PLANTEL 6 ANTONIO CASO .....	1 172	21	54	65	126	238	414	220	34
PLANTEL 7 EZEQUIEL A. CHAVEZ .....	701	10	22	32	101	173	195	139	29
PLANTEL 8 MIGUEL E. SCHULTZ .....	1 111	14	34	86	105	263	354	210	45
PLANTEL 9 PEDRO DE ALBA .....	1 853	21	116	88	287	402	580	326	33

27. Población escolar por rama de actividad de la empresa o institución donde trabaja,  
de primer ingreso y reingreso por sexo.

191

FACULTADES, ESCUELAS Y PLANTELES	AGRICULTURA, SILVICULTURA, PESCA O CAZA						INDUSTRIA EXTRACTIVA O DE TRANSFORMACION					
	PRIMER INGRESO			REINGRESO			PRIMER INGRESO			REINGRESO		
	H	M	N.R.	H	M	N.R.	H	M	N.R.	H	M	N.R.

<b>TOTAL U.N.A.M.</b>	165	69	2	1 055	336	14	679	165	4	2 983	465	40
<b>TOTAL DE:</b>												
FACULTADES Y ESCUELAS PROFESIONALES ...	68	25	2	581	186	8	199	36	2	1 127	197	21
UNIDADES MULTIDISCIPLINARIAS .....	49	17	0	298	71	3	219	53	2	985	134	10
COLEGIO DE CIENCIAS Y HUMANIDADES .....	29	20	0	101	39	1	171	47	0	607	87	8
ESCUELA NACIONAL PREPARATORIA .....	19	7	0	75	40	2	90	29	0	264	47	1
<b>FACULTADES Y ESCUELAS PROFESIONALES</b>												
FAC. DE ARQUITECTURA .....	4	1	0	29	4	0	12	0	0	77	4	0
ESC. NAL. DE ARTES PLASTICAS .....	0	0	0	4	0	0	2	1	0	7	2	0
FAC. DE CIENCIAS .....	3	3	0	20	4	1	11	1	0	30	4	0
FAC. DE CS. POLIT. Y SOCIALES .....	5	0	1	79	44	2	9	2	1	66	27	1
FAC. DE CONTADURIA Y ADMON. ....	14	4	1	84	25	0	46	7	0	347	81	1
FAC. DE DERECHO .....	7	2	0	59	22	0	22	2	1	90	15	1
FAC. DE ECONOMIA .....	10	0	0	83	21	1	10	1	0	71	7	2
ESC. NAL. DE ENF. Y OBSTETRICIA .....	0	1	0	0	0	0	1	3	0	3	3	0
FAC. DE FILOSOFIA Y LETRAS .....	4	2	0	21	20	0	12	7	0	29	8	0
FAC. DE INGENIERIA .....	4	0	0	54	2	2	45	0	0	273	14	13
FAC. DE MEDICINA .....	3	0	0	14	4	0	7	4	0	32	1	1
FAC. DE MEDICINA VET. Y ZOOT. ....	9	3	0	118	13	1	4	1	0	17	2	0
ESC. NAL. DE MUSICA .....	1	0	0	1	1	0	3	1	0	3	0	0
FAC. DE ODONTOLOGIA .....	2	5	0	8	11	0	2	1	0	20	4	2
FAC. DE PSICOLOGIA .....	0	1	0	2	10	1	4	4	0	8	16	0
FAC. DE QUIMICA .....	2	0	0	5	2	0	6	0	0	51	5	0
ESC. NAL. DE TRABAJO SOCIAL .....	0	3	0	0	3	0	3	1	0	3	4	0

27. Población escolar por rama de actividad de la empresa o institución donde trabaja,  
de primer ingreso y reingreso por sexo.

FACULTADES, ESCUELAS Y PLANTELES	AGRICULTURA, SILVICULTURA, PESCA O CAZA						INDUSTRIA EXTRACTIVA O DE TRANSFORMACION					
	PRIMER INGRESO			REINGRESO			PRIMER INGRESO			REINGRESO		
	H	M	N.R.	H	M	N.R.	H	M	N.R.	H	M	N.R.

**UNIDADES MULTIDISCIPLINARIAS**

ESC. NAL. DE EST. PROF. ACATLAN .....	5	7	0	51	15	2	63	12	0	225	31	2
ESC. NAL. DE EST. PROF. ARAGON .....	12	4	0	77	16	0	46	10	1	275	3	1
FAC. DE EST. SUP. CUAUTITLAN .....	27	2	0	138	12	1	65	12	1	357	67	3
ESC. NAL. DE EST. PROF. IZTACALA .....	0	3	0	16	15	0	20	12	0	89	22	4
ESC. NAL. DE EST. PROF. ZARAGOZA .....	5	1	0	16	13	0	25	7	0	39	11	0

**COLEGIO DE CIENCIAS Y HUMANIDADES**

C.C.H. LICENCIATURA .....	0	0	0	0	0	0	0	0	0	0	0	0
PLANTEL AZCAPOTZALCO .....	5	5	0	18	5	0	33	13	0	182	23	3
PLANTEL NAUCALPAN .....	2	2	0	11	5	1	31	11	0	94	15	0
PLANTEL ORIENTE .....	8	7	0	22	8	0	25	6	0	91	9	2
PLANTEL SUR .....	7	3	0	24	12	0	22	7	0	81	13	0
PLANTEL VALLEJO .....	7	3	0	26	9	0	60	10	0	159	27	3

**ESCUELA NACIONAL PREPARATORIA**

PLANTEL 1 GABINO BARRERA .....	3	0	0	3	0	0	2	0	0	7	0	0
PLANTEL 2 ERASMO CASTELLANOS QUINTO ...	2	0	0	4	4	0	10	0	0	33	3	0
PLANTEL 3 JUSTO SIERRA .....	2	1	0	5	3	0	7	4	0	25	5	0
PLANTEL 4 VIDAL CASTAÑEDA Y NAJERA ....	2	4	0	12	3	0	7	0	0	30	9	0
PLANTEL 5 JOSE VASCONCELOS .....	2	0	0	23	2	2	15	10	0	33	5	0
PLANTEL 6 ANTONIO CASO .....	1	0	0	8	12	0	9	4	0	33	7	1
PLANTEL 7 EZEQUIEL A. CHAVEZ .....	1	1	0	5	3	0	8	2	0	11	1	0
PLANTEL 8 MIGUEL E. SCHULTZ ..	2	1	0	4	7	0	8	2	0	20	4	0
PLANTEL 9 PEDRO DE ALBA .....	4	0	0	11	6	0	24	7	0	72	13	0



27. Población escolar por rama de actividad de la empresa o institución donde trabaja, de primer ingreso y reingreso por sexo.

193

FACULTADES, ESCUELAS Y PLANTELES	INDUSTRIA DE LA CONSTRUCCION						OTRAS INDUSTRIAS					
	PRIMER INGRESO			REINGRESO			PRIMER INGRESO			REINGRESO		
	H	M	N.R.	H	M	N.R.	H	M	N.R.	H	M	N.R.
<b>TOTAL U.N.A.M.</b>	885	212	7	4 921	641	61	1 798	475	11	4 790	1 017	60
<b>TOTAL DE:</b>												
FACULTADES Y ESCUELAS PROFESIONALES ....	295	72	1	2 690	354	34	390	109	5	1 445	339	19
UNIDADES MULTIDISCIPLINARIAS .....	201	54	3	1 242	134	19	374	106	5	1 098	223	17
COLEGIO DE CIENCIAS Y HUMANIDADES .....	269	58	1	641	91	3	721	158	0	1 457	287	15
ESCUELA NACIONAL PREPARATORIA .....	120	28	2	348	62	5	313	102	1	790	168	9
<b>FACULTADES Y ESCUELA PROFESIONALES</b>												
FAC. DE ARQUITECTURA .....	77	7	0	1 400	153	9	18	2	1	74	4	0
ESC. NAL. DE ARTES PLASTICAS .....	4	1	0	9	4	0	8	1	0	20	5	0
FAC. DE CIENCIAS .....	11	1	0	23	5	0	14	13	0	45	9	0
FAC. DE CS. POLIT. Y SOCIALES .....	9	9	1	38	20	1	26	6	1	89	48	1
FAC. DE CONTADURIA Y ADMON. ....	41	17	0	240	69	2	95	24	0	426	103	2
FAC. DE DERECHO .....	25	6	0	74	12	0	45	7	0	159	23	0
FAC. DE ECONOMIA .....	9	0	0	45	7	0	24	2	0	89	27	2
ESC. NAL. DE ENF. Y OBSTETRICIA .....	1	2	0	0	1	0	5	4	0	2	9	1
FAC. DE FILOSOFIA Y LETRAS .....	7	11	0	24	12	0	22	16	1	33	29	1
FAC. DE INGENIERIA .....	80	4	0	724	22	19	73	3	0	294	8	5
FAC. DE MEDICINA .....	9	4	0	30	2	3	16	4	1	60	6	5
FAC. DE MEDICINA VET. Y ZOOT. ....	5	0	0	30	2	0	16	3	0	40	8	0
ESC. NAL. DE MUSICA .....	4	0	0	2	0	0	0	1	0	5	1	0
FAC. DE ODONTOLOGIA .....	2	2	0	18	17	0	0	9	0	21	20	0
FAC. DE PSICOLOGIA .....	2	4	0	12	19	0	9	4	1	27	17	1
FAC. DE QUIMICA .....	8	2	0	19	5	0	16	2	0	58	15	0
ESC. NAL. DE TRABAJO SOCIAL .....	1	2	0	2	4	0	3	8	0	3	7	1

27. Población escolar por rama de actividad de la empresa o institución donde trabaja, de primer ingreso y reingreso por sexo.

FACULTADES, ESCUELAS Y PLANTELES	INDUSTRIA DE LA CONSTRUCCION						OTRAS INDUSTRIAS					
	PRIMER INGRESO			REINGRESO			PRIMER INGRESO			REINGRESO		
	H	M	N.R.	H	M	N.R.	H	M	N.R.	H	M	N.R.

**UNIDADES MULTIDISCIPLINARIAS**

ESC. NAL. DE EST. PROF. ACATLAN .....	67	15	1	535	47	3	95	21	0	232	43	3
ESC. NAL. DE EST. PROF. ARAGON .....	70	10	1	514	40	8	103	26	1	296	36	4
FAC. DE EST. SUP. CUAUTITLAN .....	46	9	0	128	19	4	103	17	1	370	70	4
ESC. NAL. DE EST. PROF. IZTACALA .....	10	8	0	38	16	2	22	18	0	117	47	3
ESC. NAL. DE EST. PROF. ZARAGOZA .....	8	12	1	27	12	2	51	24	3	83	27	3

**COLEGIO DE CIENCIAS Y HUMANIDADES**

C. C. H. LICENCIATURA .....	0	0	0	0	0	0	0	0	0	0	0	0
PLANTEL AZCAPOTZALCO .....	53	12	0	101	9	2	184	32	0	363	67	2
PLANTEL NAUCALPAN .....	37	9	0	88	13	0	150	34	0	256	43	2
PLANTEL ORIENTE .....	55	12	0	151	13	1	128	26	0	292	61	1
PLANTEL SUR .....	64	16	0	157	31	0	94	35	0	188	48	3
PLANTEL VALLEJO .....	60	9	1	144	25	0	165	31	0	358	68	7

**ESCUELA NACIONAL PREPARATORIA**

PLANTEL 1 GABINO BARREDA .....	3	1	0	12	0	0	17	6	0	29	7	0
PLANTEL 2 ERASMO CASTELLANOS QUINTO .....	21	1	0	46	2	2	37	11	0	121	27	1
PLANTEL 3 JUSTO SIERRA .....	3	1	0	14	2	0	39	11	0	59	6	0
PLANTEL 4 VIDAL CASTAÑEDA Y NAJERA .....	20	4	0	44	11	1	40	16	0	93	15	2
PLANTEL 5 JOSE VASCONCELOS .....	18	11	0	67	10	0	49	32	0	115	28	3
PLANTEL 6 ANTONIO CASO .....	8	0	1	42	14	0	21	8	1	67	28	1
PLANTEL 7 EZEQUIEL A. CHAVEZ .....	10	4	0	15	2	1	45	8	0	41	6	1
PLANTEL 8 MIGUEL E. SCHULTZ .....	19	3	1	55	8	0	18	4	0	67	16	0
PLANTEL 9 PEDRO DE ALBA .....	18	3	0	53	13	1	47	6	0	198	35	1

27. Población escolar por rama de actividad de la empresa o institución donde trabaja,  
de primer ingreso y reingreso por sexo.

195

FACULTADES, ESCUELAS Y PLANTELES	COMERCIO						SERVICIOS					
	PRIMER INGRESO			REINGRESO			PRIMER INGRESO			REINGRESO		
	H	M	N.R.	H	M	N.R.	H	M	N.R.	H	M	N.R.
<b>TOTAL U.N.A.M.</b>	2 683	1 141	39	7 409	2 388	103	3 726	2 783	67	16 962	8 847	279
<b>TOTAL DE:</b>												
FACULTADES Y ESCUELAS PROFESIONALES .....	723	357	16	2 685	829	45	1 448	1 014	33	9 362	4 492	172
UNIDADES MULTIDISCIPLINARIAS .....	596	278	6	1 550	472	36	940	785	17	4 076	2 222	74
COLEGIO DE CIENCIAS Y HUMANIDADES .....	883	344	16	2 000	681	14	842	630	7	2 129	1 268	23
ESCUELA NACIONAL PREPARATORIA .....	481	162	1	1 174	406	8	496	354	10	1 395	865	10
<b>FACULTADES Y ESCUELAS PROFESIONALES</b>												
FAC. DE ARQUITECTURA .....	23	9	1	122	13	0	57	17	1	351	67	9
ESC. NAL. DE ARTES PLASTICAS .....	14	7	0	17	6	0	29	18	0	60	25	1
FAC. DE CIENCIAS .....	40	22	0	62	24	0	83	35	0	261	115	0
FAC. DE CS. POLIT. Y SOCIALES .....	40	33	2	202	110	5	127	92	10	1 037	696	24
FAC. DE CONTADURIA Y ADMON. ....	187	81	5	891	245	5	299	162	7	2 850	1 048	18
FAC. DE DERECHO .....	94	24	1	332	70	3	211	116	2	1 376	491	7
FAC. DE ECONOMIA .....	32	7	0	147	34	4	103	44	0	853	270	8
ESC. NAL. DE ENF. Y OBSTETRICIA .....	4	11	0	7	17	2	13	46	4	15	132	16
FAC. DE FILOSOFIA Y LETRAS .....	33	40	3	88	59	1	95	181	3	365	579	27
FAC. DE INGENIERIA .....	114	8	0	291	10	6	198	21	1	961	59	19
FAC. DE MEDICINA .....	51	28	3	192	40	11	84	53	4	429	147	23
FAC. DE MEDICINA VET. Y ZOOT. ....	26	8	0	133	9	3	31	6	0	235	37	5
ESC. NAL. DE MUSICA .....	7	1	0	9	0	0	16	7	0	62	46	0
FAC. DE ODONTOLOGIA .....	20	22	0	83	73	2	41	61	0	178	209	11
FAC. DE PSICOLOGIA .....	7	18	1	51	84	3	27	80	0	180	351	3
FAC. DE QUIMICA .....	24	10	0	52	11	0	20	15	0	107	42	1
ESC. NAL. DE TRABAJO SOCIAL .....	7	28	0	6	24	0	14	60	1	42	178	0

27. Población escolar por rama de actividad de la empresa o institución donde trabaja,  
de primer ingreso y reingreso por sexo.

FACULTADES, ESCUELAS Y PLANTELES	COMERCIO						SERVICIOS					
	PRIMER INGRESO			REINGRESO			PRIMER INGRESO			REINGRESO		
	H	M	N.R.	H	M	N.R.	H	M	N.R.	H	M	N.R.

**UNIDADES MULTIDISCIPLINARIAS**

ESC. NAL. DE EST. PROF. ACATLAN .....	147	57	1	387	94	8	261	152	2	1 193	570	18
ESC. NAL. DE EST. PROF. ARAGON .....	195	48	1	453	110	7	315	215	2	1 382	589	18
FAC. DE EST. SUP. CUAUTITLAN .....	131	40	2	340	77	6	183	60	3	613	171	7
ESC. NAL. DE EST. PROF. IZTACALA .....	57	66	2	210	120	10	85	172	2	512	461	19
ESC. NAL. DE EST. PROF. ZARAGOZA .....	66	67	0	160	71	5	96	186	8	376	431	12

**COLEGIO DE CIENCIAS Y HUMANIDADES**

C.C.H. LICENCIATURA .....	0	0	0	0	0	0	0	0	0	0	0	0
PLANTEL AZCAPOTZALCO .....	169	68	2	362	142	4	141	104	2	329	200	9
PLANTEL NAUCALPAN .....	143	74	1	354	107	2	112	80	0	299	152	2
PLANTEL ORIENTE .....	198	56	5	442	136	2	180	137	1	480	320	8
PLANTEL SUR .....	195	82	7	394	156	4	219	164	3	528	303	3
PLANTEL VALLEJO .....	178	64	1	448	140	2	190	145	1	493	293	1

**ESCUELA NACIONAL PREPARATORIA**

PLANTEL 1 GABINO BARREDA .....	26	11	0	37	17	0	27	16	0	53	29	0
PLANTEL 2 ERASMO CASTELLANOS QUINTO ...	55	19	0	167	40	2	63	43	1	198	113	2
PLANTEL 3 JUSTO SIERRA .....	51	14	1	76	21	0	47	32	1	92	67	3
PLANTEL 4 VIDAL CASTAÑEDA Y NAJERA ....	56	12	0	127	56	1	55	27	0	140	95	0
PLANTEL 5 JOSE VASCONCELOS .....	58	37	0	213	58	1	79	52	0	251	98	3
PLANTEL 6 ANTONIO CASO .....	41	16	0	128	52	1	35	50	3	182	142	2
PLANTEL 7 EZEQUIEL A. CHAVEZ .....	63	7	0	75	26	2	62	27	3	71	32	0
PLANTEL 8 MIGUEL E. SCHULTZ .....	63	24	0	117	59	0	61	45	2	158	88	0
PLANTEL 9 PEDRO DE ALBA .....	68	22	0	234	77	1	67	62	0	250	201	0

27. Población escolar por rama de actividad de la empresa o institución donde trabaja,  
de primer ingreso y reingreso por sexo.

FACULTADES, ESCUELAS Y PLANTELES	O T R A						NO RESPUESTA					
	PRIMER INGRESO			REINGRESO			PRIMER INGRESO			REINGRESO		
	H	M	N.R.	H	M	N.R.	H	M	N.R.	H	M	N.R.

**TOTAL U.N.A.M.**                      2 120    1 386    33    6 847    3 678    131    349            227    20    1 317    808    76

<b>TOTAL DE:</b>												
FACULTADES Y ESCUELAS PROFESIONALES ...	626	509	18	3 072	1 879	71	117	85	11	694	422	37
UNIDADES MULTIDISCIPLINARIAS .....	420	350	7	1 480	840	35	91	57	4	315	214	27
COLEGIO DE CIENCIAS Y HUMANIDADES .....	719	341	3	1 448	552	11	78	47	4	146	99	6
ESCUELA NACIONAL PREPARATORIA .....	355	186	5	847	407	14	63	38	1	162	73	6

**FACULTADES Y ESCUELAS PROFESIONALES**

FAC. DE ARQUITECTURA .....	41	6	1	179	39	0	7	0	0	46	9	0
ESC. NAL. DE ARTES PLASTICAS .....	22	9	0	50	25	0	3	6	0	5	5	0
FAC. DE CIENCIAS .....	43	29	0	184	96	1	3	5	0	39	15	0
FAC. DE CS. POLIT. Y SOCIALES .....	40	44	2	304	275	9	4	0	0	29	37	4
FAC. DE CONTADURIA Y ADMON. ....	99	71	2	407	184	7	15	3	3	82	12	4
FAC. DE DERECHO .....	95	38	1	565	233	5	31	9	2	199	73	2
FAC. DE ECONOMIA .....	25	21	0	167	55	2	12	2	0	40	10	2
ESC. NAL. DE ENF. Y OBSTETRICIA .....	1	32	3	7	76	7	4	15	1	1	26	0
FAC. DE FILOSOFIA Y LETRAS .....	56	114	2	193	343	10	12	15	2	42	95	8
FAC. DE INGENIERIA .....	82	9	0	362	25	7	5	1	0	65	10	1
FAC. DE MEDICINA .....	51	27	4	234	73	11	2	5	0	72	41	9
FAC. DE MEDICINA VET. Y ZOOT. ....	15	6	0	121	36	5	8	0	0	22	11	1
ESC. NAL. DE MUSICA .....	8	8	0	61	33	0	0	2	0	6	3	0
FAC. DE ODONTOLOGIA .....	14	27	2	93	115	2	3	9	2	26	44	3
FAC. DE PSICOLOGIA .....	14	36	1	56	172	5	0	4	0	2	20	3
FAC. DE QUIMICA .....	18	8	0	80	37	0	4	0	0	17	3	0
ESC. NAL. DE TRABAJO SOCIAL .....	2	24	0	9	62	0	4	9	1	1	8	0

27. Población escolar por rama de actividad de la empresa o institución donde trabaja, de primer ingreso y reingreso por sexo.

FACULTADES, ESCUELAS Y PLANTELES	O T R A						NO RESPUESTA					
	PRIMER INGRESO			REINGRESO			PRIMER INGRESO			REINGRESO		
	H	M	N.R.	H	M	N.R.	H	M	N.R.	H	M	N.R.
<b>UNIDADES MULTIDISCIPLINARIAS</b>												
ESC. NAL. DE EST. PROF. ACATLAN .....	108	81	2	389	167	5	15	11	0	104	80	6
ESC. NAL. DE EST. PROF. ARAGON .....	134	72	1	459	198	4	37	14	2	71	4	2
FAC. DE EST. SUP. CUAUTITLAN .....	91	37	2	269	53	5	26	5	0	48	24	0
ESC. NAL. DE EST. PROF. IZTACALA .....	31	70	2	219	230	13	5	3	1	57	69	10
ESC. NAL. DE EST. PROF. ZARAGOZA .....	56	90	0	144	192	8	8	24	1	35	37	9
<b>COLEGIO DE CIENCIAS Y HUMANIDADES</b>												
C.C.H. LICENCIATURA .....	0	0	0	0	0	0	0	0	0	0	0	0
PLANTEL AZCAPOTZALCO .....	137	57	2	227	89	3	11	2	1	9	7	2
PLANTEL NAUCALPAN .....	117	61	0	190	56	2	18	11	0	17	6	0
PLANTEL ORIENTE .....	172	59	1	332	119	1	26	13	0	70	31	3
PLANTEL SUR .....	139	86	0	360	142	1	8	10	1	21	31	0
PLANTEL VALLEJO .....	154	78	0	339	146	4	15	11	2	29	24	1
<b>ESCUELA NACIONAL PREPARATORIA</b>												
PLANTEL 1 GABINO BARREDA .....	20	15	0	35	12	0	5	0	0	4	7	0
PLANTEL 2 ERASMO CASTELLANOS QUINTO .....	44	20	0	112	63	1	5	3	0	39	17	3
PLANTEL 3 JUSTO SIERRA .....	40	14	0	63	32	0	3	0	0	0	3	0
PLANTEL 4 VIDAL CASTAÑEDA Y NAJERA .....	48	23	0	87	42	1	3	3	0	8	5	0
PLANTEL 5 JOSE VASCONCELOS .....	37	23	0	136	47	4	27	18	0	38	9	2
PLANTEL 6 ANTONIO CASO .....	24	21	0	107	63	5	6	6	0	10	12	0
PLANTEL 7 EZEQUIEL A. CHAVEZ .....	44	23	2	53	17	0	12	6	1	10	0	0
PLANTEL 8 MIGUEL E. SCHULTZ .....	40	22	2	93	52	1	0	2	0	28	15	0
PLANTEL 9 PEDRO DE ALBA .....	58	25	1	161	79	2	2	0	0	25	5	1

FACULTADES, ESCUELAS Y PLANTELES	T O T A L G E N E R A L										
	TOTAL	HASTA \$4 500	4 501 a 6 500	6 501 a 10 000	10 001 a 13 000	13 001 a 16 000	16 001 a 19 500	19 501 a 26 000	26 001 a 32 500	32 501 y MAS	NO RES PUESTA
<b>TOTAL U.N.A.M.</b>	84 274	11 772	15 605	23 240	15 104	8 598	4 331	2 871	829	449	1 475
<b>TOTAL DE:</b>											
FACULTADES Y ESCUELAS PROFESIONALES .....	36 922	2 976	4 731	10 004	7 955	4 958	2 802	2 059	585	331	521
UNIDADES MULTIDISCIPLINARIAS .....	20 209	2 337	3 319	5 684	4 006	2 481	1 111	644	190	85	352
COLEGIO DE CIENCIAS Y HUMANIDADES .....	17 102	4 193	4 929	4 635	1 847	689	258	91	37	25	398
ESCUELA NACIONAL PREPARATORIA .....	10 041	2 266	2 626	2 917	1 296	470	160	77	17	8	204
<b>FACULTADES Y ESCUELAS PROFESIONALES</b>											
FAC. DE ARQUITECTURA .....	2 874	171	333	689	540	448	325	263	69	32	4
ESC. NAL. DE ARTES PLASTICAS .....	370	33	62	89	83	45	27	10	5	1	15
FAC. DE CIENCIAS .....	1 255	186	199	306	231	158	67	52	11	12	33
FAC. DE CS. POLIT. Y SOCIALES .....	3 612	181	335	866	737	520	415	341	131	70	16
FAC. DE CONTADURIA Y ADMON. ....	8 316	330	820	2 280	2 134	1 353	683	489	104	70	53
FAC. DE DERECHO .....	4 552	362	646	1 269	1 041	584	305	171	58	39	77
FAC. DE ECONOMIA .....	2 249	87	197	587	500	322	234	206	64	31	21
ESC. NAL. DE ENF. Y OBSTETRICIA .....	476	75	104	178	84	17	1	8	1	6	2
FAC. DE FILOSOFIA Y LETRAS .....	2 625	237	331	731	562	381	161	133	36	15	38
FAC. DE INGENIERIA .....	3 894	337	525	1 001	780	514	291	249	65	32	100
FAC. DE MEDICINA .....	1 800	348	384	521	276	123	51	30	9	9	49
FAC. DE MEDICINA VET. Y ZOOT. ....	990	132	160	322	167	88	40	21	8	3	49
ESC. NAL. DE MUSICA .....	292	41	42	70	44	39	26	12	4	3	11
FAC. DE ODONTOLOGIA .....	1 184	162	213	387	241	90	43	23	7	0	18
FAC. DE PSICOLOGIA .....	1 260	103	167	384	324	145	77	33	7	7	13
FAC. DE QUIMICA .....	645	129	106	169	102	66	43	11	6	0	13
ESC. NAL. DE TRABAJO SOCIAL .....	528	62	107	155	109	65	13	7	0	1	9

FACULTADES, ESCUELAS Y PLANTELES	T O T A L G E N E R A L									
	TOTAL	HASTA \$4 500	4 501 a 6 500	6 501 a 10 000	10 001 a 13 000	13 001 a 16 000	16 001 a 19 500	19 501 a 26 000	26 001 a 32 500	32 501 y MAS

## UNIDADES MULTIDISCIPLINARIAS

ESC. NAL. DE EST. PROF. AGATLAN .....	5 333	445	805	1 381	1 095	764	386	260	73	39	85
ESC. NAL. DE EST. PROF. ARAGON .....	5 887	575	955	1 699	1 261	782	299	157	45	19	95
FAC. DE EST. SUP. CUAUTITLAN .....	3 649	478	482	955	673	478	269	151	44	18	101
ESC. NAL. DE EST. PROF. IZTACALA .....	2 888	439	555	936	502	257	88	53	19	6	33
ESC. NAL. DE EST. PROF. ZARAGOZA .....	2 452	400	522	713	475	200	69	23	9	3	38

## COLEGIO DE CIENCIAS Y HUMANIDADES

C.C.H. LICENCIATURA .....	0	0	0	0	0	0	0	0	0	0	0
PLANTEL AZCAPOTZALCO .....	3 191	801	912	884	336	120	52	24	9	7	46
PLANTEL NAUCALPAN .....	2 608	753	780	644	231	78	21	21	5	3	72
PLANTEL ORIENTE .....	3 710	936	1 143	935	365	146	47	9	7	5	117
PLANTEL SUR .....	3 662	911	955	1 021	412	152	73	23	9	7	99
PLANTEL VALLEJO .....	3 931	792	1 139	1 151	503	193	65	14	7	3	64

## ESCUELA NACIONAL PREPARATORIA

PLANTEL 1 GABINO BARREDA .....	404	122	99	97	44	17	4	4	3	0	14
PLANTEL 2 ERASMO CASTELLANOS QUINTO .....	1 335	281	335	426	183	63	17	8	3	1	18
PLANTEL 3 JUSTO SIERRA .....	747	161	185	241	111	31	13	3	1	1	0
PLANTEL 4 VIDAL CASTAÑEDA Y NAJERA .....	1 102	213	305	334	151	56	23	12	2	0	6
PLANTEL 5 JOSE VASCONCELOS .....	1 616	537	461	388	128	31	15	9	2	1	44
PLANTEL 6 ANTONIO CASO .....	1 172	192	279	368	185	84	29	16	4	3	12
PLANTEL 7 EZEQUIEL A. CHAVEZ .....	701	191	213	175	64	24	9	1	1	1	22
PLANTEL 8 MIGUEL E. SCHULTZ .....	1 111	297	284	293	132	35	13	2	1	0	54
PLANTEL 9 PEDRO DE ALBA .....	1 853	272	465	595	298	129	37	22	0	1	34



FACULTADES, ESCUELAS Y PLANTELES	HASTA \$ 4 500						4 501 A 6 500					
	PRIMER INGRESO			REINGRESO			PRIMER INGRESO			REINGRESO		
	H	M	N.R.	H	M	N.R.	H	M	N.R.	H	M	N.R.
<b>TOTAL U.N.A.M.</b>	2 780	1 231	27	5 591	2 051	92	3 058	1 211	36	8 383	2 796	121
<b>TOTAL DE:</b>												
FACULTADES Y ESCUELAS PROFESIONALES .....	479	293	7	1 512	656	29	747	346	16	2 475	1 093	54
UNIDADES MULTIDISCIPLINARIAS .....	433	271	6	1 093	503	31	607	312	12	1 716	637	35
COLEGIO DE CIENCIAS Y HUMANIDADES .....	1 226	452	9	1 917	570	19	1 158	373	3	2 681	696	18
ESCUELA NACIONAL PREPARATORIA .....	642	215	5	1 069	322	13	546	180	5	1 511	370	14
<b>FACULTADES Y ESCUELAS PROFESIONALES</b>												
FAC. DE ARQUITECTURA .....	35	9	0	107	17	3	51	2	2	242	35	1
ESC. NAL. DE ARTES PLASTICAS .....	10	7	0	13	3	0	13	8	0	29	12	0
FAC. DE CIENCIAS .....	46	23	0	83	34	0	37	23	0	99	40	0
FAC. DE CS. POLIT. Y SOCIALES .....	28	16	0	87	48	2	51	27	3	149	101	4
FAC. DE CONTADURIA Y ADMON. ....	60	41	1	159	68	1	137	46	3	434	195	5
FAC. DE DERECHO .....	58	21	1	213	69	0	106	23	1	391	123	2
FAC. DE ECONOMIA .....	10	5	0	58	13	1	35	11	0	114	34	3
ESC. NAL. DE ENF. Y OBSTETRICIA .....	7	23	0	7	33	5	9	30	3	9	49	4
FAC. DE FILOSOFIA Y LETRAS .....	23	34	3	76	100	1	44	45	1	88	148	5
FAC. DE INGENIERIA .....	96	7	0	222	10	2	120	6	0	376	19	4
FAC. DE MEDICINA .....	41	23	1	215	60	8	65	31	2	221	52	13
FAC. DE MEDICINA VET. Y ZOOT. ....	16	9	0	95	8	4	25	5	0	109	18	3
ESC. NAL. DE MUSICA .....	7	0	0	21	13	0	5	4	0	25	8	0
FAC. DE ODONTOLOGIA .....	13	24	1	57	67	0	13	23	0	86	87	4
FAC. DE PSICOLOGIA .....	5	19	0	25	52	2	11	22	0	31	98	5
FAC. DE QUIMICA .....	23	11	0	69	26	0	20	3	0	62	21	0
ESC. NAL. DE TRABAJO SOCIAL .....	1	21	0	5	35	0	5	37	1	10	53	1

FACULTADES, ESCUELAS Y PLANTELES	HASTA \$ 4 500						4 501 A 6 500					
	PRIMER INGRESO			REINGRESO			PRIMER INGRESO			REINGRESO		
	H	M	N.R.	H	M	N.R.	H	M	N.R.	H	M	N.R.

## UNIDADES MULTIDISCIPLINARIAS

ESC. NAL. DE EST. PROF. ACATLAN .....	98	34	0	231	78	4	149	74	3	437	136	6
ESC. NAL. DE EST. PROF. ARAGON .....	119	53	1	304	95	3	198	53	3	545	149	7
FAC. DE EST. SUP. CUAUTITLAN .....	121	37	2	257	56	5	128	31	1	268	51	3
ESC. NAL. DE EST. PROF. IZTACALA .....	28	71	1	167	162	10	52	59	2	265	163	14
ESC. NAL. DE EST. PROF. ZARAGOZA .....	67	76	2	134	112	9	80	95	3	201	138	5

## COLEGIO DE CIENCIAS Y HUMANIDADES

C. C. H. LICENCIATURA .....	0	0	0	0	0	0	0	0	0	0	0	0
PLANTEL AZCAPOTZALCO .....	246	85	2	332	131	5	235	72	0	479	123	3
PLANTEL NAUCALPAN .....	224	96	0	347	85	1	188	85	0	403	98	6
PLANTEL ORIENTE .....	259	78	2	471	123	3	257	72	2	642	168	2
PLANTEL SUR .....	264	108	5	403	128	3	190	78	1	527	156	3
PLANTEL VALLEJO .....	233	85	0	364	103	7	288	66	0	630	151	4

## ESCUELA NACIONAL PREPARATORIA

PLANTEL 1 GABINO BARREDA .....	40	11	0	51	20	0	21	13	0	52	13	0
PLANTEL 2 ERASMO CASTELLANOS QUINTO .....	68	14	0	158	39	2	70	20	1	200	41	3
PLANTEL 3 JUSTO SIERRA .....	58	14	1	70	18	0	64	16	0	89	15	1
PLANTEL 4 VIDAL CASTAÑEDA Y NAJERA .....	62	16	0	101	31	3	83	16	0	158	47	1
PLANTEL 5 JOSE VASCONCELOS .....	153	93	0	230	55	6	54	36	0	302	65	4
PLANTEL 6 ANTONIO CASO .....	42	15	1	91	42	1	53	21	1	165	37	2
PLANTEL 7 EZEQUIEL A. CHAVEZ .....	79	11	2	76	22	1	69	19	1	101	22	1
PLANTEL 8 MIGUEL E. SCHULTZ .....	78	27	1	141	50	0	50	15	2	164	53	0
PLANTEL 9 PEDRO DE ALBA .....	62	14	0	151	45	0	82	24	0	280	77	2

FACULTADES, ESCUELAS Y PLANTELES	6 501 A 10 000						10 001 A 13 000					
	PRIMER INGRESO			REINGRESO			PRIMER INGRESO			REINGRESO		
	H	M	N.R.	H	M	N.R.	H	M	N.R.	H	M	N.R.
<b>TOTAL U.N.A.M.</b>	3 277	1 794	58	12 490	5 414	207	1 713	1 211	27	8 212	3 797	144
<b>TOTAL DE:</b>												
FACULTADES Y ESCUELAS PROFESIONALES .....	1 155	661	26	5 564	2 490	108	807	456	18	4 626	1 952	96
UNIDADES MULTIDISCIPLINARIAS .....	867	472	16	3 014	1 261	54	497	354	3	2 207	910	35
COLEGIO DE CIENCIAS Y HUMANIDADES .....	786	413	11	2 433	964	28	266	238	3	810	521	9
ESCUELA NACIONAL PREPARATORIA .....	469	248	5	1 479	699	17	143	163	3	569	414	4
<b>FACULTADES Y ESCUELAS PROFESIONALES</b>												
FAC. DE ARQUITECTURA .....	72	10	1	512	91	3	43	6	0	436	51	4
ESC. NAL. DE ARTES PLASTICAS .....	32	10	0	27	19	1	17	9	0	49	8	0
FAC. DE CIENCIAS .....	55	29	0	155	66	1	38	17	0	119	56	1
FAC. DE CS. POLIT. Y SOCIALES .....	81	57	7	421	289	11	52	44	3	363	265	10
FAC. DE CONTADURIA Y ADMON. ....	255	135	2	1 346	531	11	208	84	4	1 380	448	10
FAC. DE DERECHO .....	159	68	2	766	271	3	120	49	2	651	215	4
FAC. DE ECONOMIA .....	71	23	0	374	116	3	60	15	0	317	101	7
ESC. NAL. DE ENF. Y OBSTETRICIA .....	8	29	1	11	122	7	2	20	2	6	46	8
FAC. DE FILOSOFIA Y LETRAS .....	64	120	5	221	306	15	49	86	2	153	259	13
FAC. DE INGENIERIA .....	163	12	0	770	35	21	114	10	1	610	31	14
FAC. DE MEDICINA .....	68	34	6	307	85	21	25	21	2	161	59	8
FAC. DE MEDICINA VET. Y ZOOT. ....	34	8	0	234	45	1	21	4	0	119	18	5
ESC. NAL. DE MUSICA .....	6	4	0	38	22	0	5	4	0	21	14	0
FAC. DE ODONTOLOGIA .....	27	37	1	142	174	6	18	25	1	90	99	8
FAC. DE PSICOLOGIA .....	21	38	1	120	200	4	13	37	1	78	192	3
FAC. DE QUIMICA .....	29	15	0	94	31	0	15	2	0	58	26	1
ESC. NAL. DE TRABAJO SOCIAL .....	10	32	0	26	87	0	7	23	0	15	64	0

FACULTADES, ESCUELAS Y PLANTELES	6 501 A 10 000						10 001 A 13 000					
	PRIMER INGRESO			REINGRESO			PRIMER INGRESO			REINGRESO		
	H	M	N.R.	H	M	N.R.	H	M	N.R.	H	M	N.R.

## UNIDADES MULTIDISCIPLINARIAS

ESC. NAL. DE EST. PROF. ACATLAN .....	234	97	1	765	273	11	141	82	1	651	212	8
ESC. NAL. DE EST. PROF. ARAGON .....	259	110	2	1 060	255	13	173	94	0	748	240	6
FAC. DE EST. SUP. CUAUTITLAN .....	216	58	5	542	29	5	95	32	0	425	117	4
ESC. NAL. DE EST. PROF. IZTACALA .....	79	101	2	394	344	16	36	64	2	217	175	8
ESC. NAL. DE EST. PROF. ZARAGOZA .....	79	106	6	253	260	9	52	82	0	166	166	9

## COLEGIO DE CIENCIAS Y HUMANIDADES

C.C.H. LICENCIATURA .....	0	0	0	0	0	0	0	0	0	0	0	0
PLANTEL AZCAPOTZALCO .....	163	64	4	497	147	9	45	40	0	156	89	6
PLANTEL NAUCALPAN .....	115	61	1	346	120	1	40	24	0	112	54	1
PLANTEL ORIENTE .....	162	74	1	483	206	9	52	58	0	135	118	2
PLANTEL SUR .....	170	109	2	486	250	4	53	66	2	174	117	0
PLANTEL VALLEJO .....	176	105	3	621	241	5	76	50	1	233	143	0

## ESCUELA NACIONAL PREPARATORIA

PLANTEL 1 GABINO BARRERA .....	26	10	0	40	21	0	7	8	0	20	9	0
PLANTEL 2 ERASMO CASTELLANOS QUINTO ...	58	29	0	236	100	3	27	22	0	75	58	1
PLANTEL 3 JUSTO SIERRA .....	47	29	1	111	52	1	14	15	0	43	38	1
PLANTEL 4 VIDAL CASTAÑEDA Y NAJERA ....	59	23	0	171	80	1	12	23	0	72	44	0
PLANTEL 5 JOSE VASCONCELOS .....	45	31	0	223	86	3	15	10	0	64	39	0
PLANTEL 6 ANTONIO CASO .....	30	32	1	181	120	4	11	20	1	84	68	1
PLANTEL 7 EZEQUIEL A. CHAVEZ .....	56	20	1	74	23	1	16	17	1	18	11	1
PLANTEL 8 MIGUEL E. SCHULTZ .....	63	34	1	123	71	1	10	18	1	58	45	0
PLANTEL 9 PEDRO DE ALBA .....	85	40	1	320	146	3	31	30	0	135	102	0

FACULTADES, ESCUELAS Y PLANTELES	13 001 A 16 000						16 001 A 19 500					
	PRIMER INGRESO			REINGRESO			PRIMER INGRESO			REINGRESO		
	H	M	N.R.	H	M	N.R.	H	M	N.R.	H	M	N.R.
<b>TOTAL U.N.A.M.</b>	692	625	16	4 963	2 231	71	295	181	7	2 878	927	43
<b>TOTAL DE:</b>												
FACULTADES Y ESCUELAS PROFESIONALES .....	325	266	12	3 075	1 242	38	135	92	3	1 935	610	27
UNIDADES MULTIDISCIPLINARIAS .....	222	205	2	1 396	627	29	95	43	1	756	201	15
COLEGIO DE CIENCIAS Y HUMANIDADES .....	83	103	1	302	198	2	43	26	2	115	71	1
ESCUELA NACIONAL PREPARATORIA .....	62	51	1	190	164	2	22	20	1	72	45	0
<b>FACULTADES Y ESCUELAS PROFESIONALES</b>												
FAC. DE ARQUITECTURA .....	22	10	0	370	45	1	6	3	0	286	28	2
ESC. NAL. DE ARTES PLASTICAS .....	3	4	0	26	12	0	3	2	0	17	5	0
FAC. DE CIENCIAS .....	18	15	0	85	40	0	3	2	0	48	14	0
FAC. DE CS. POLIT. Y SOCIALES .....	24	20	2	269	199	6	12	13	1	221	163	5
FAC. DE CONTADURIA Y ADMON. ....	74	36	4	928	306	5	27	8	2	509	132	5
FAC. DE DERECHO .....	42	22	1	371	146	2	18	12	0	211	61	3
FAC. DE ECONOMIA .....	22	12	0	220	67	1	14	4	0	169	46	1
ESC. NAL. DE ENF. Y OBSTETRICIA .....	1	3	1	1	11	0	0	1	0	0	0	0
FAC. DE FILOSOFIA Y LETRAS .....	23	64	0	105	185	4	9	23	0	63	63	3
FAC. DE INGENIERIA .....	50	7	0	419	22	16	20	3	0	250	14	4
FAC. DE MEDICINA .....	14	9	1	71	25	3	4	4	0	34	6	3
FAC. DE MEDICINA VET. Y ZOOT. ....	6	1	0	70	11	0	3	0	0	31	6	0
ESC. NAL. DE MUSICA .....	6	6	0	16	11	0	6	0	0	10	10	0
FAC. DE ODONTOLOGIA .....	6	14	1	31	38	0	2	7	0	22	12	0
FAC. DE PSICOLOGIA .....	5	24	1	34	81	0	3	7	0	34	32	1
FAC. DE QUIMICA .....	3	4	0	52	7	0	5	2	0	29	7	0
ESC. NAL. DE TRABAJO SOCIAL .....	6	15	1	7	36	0	0	1	0	1	11	0

FACULTADES, ESCUELAS Y PLANTELES	13 001 A 16 000						16 001 A 19 500					
	PRIMER INGRESO			REINGRESO			PRIMER INGRESO			REINGRESO		
	H	M	N.R.	H	M	N.R.	H	M	N.R.	H	M	N.R.

## UNIDADES MULTIDISCIPLINARIAS

ESC. NAL. DE EST. PROF. ACATLAN .....	61	49	0	460	186	8	32	7	1	270	73	3
ESC. NAL. DE EST. PROF. ARAGON .....	81	68	1	437	189	6	27	12	0	214	41	5
FAC. DE EST. SUP. CUAUTITLAN .....	42	13	0	335	82	6	25	6	0	200	35	3
ESC. NAL. DE EST. PROF. IZTACALA .....	20	41	0	102	88	6	7	11	0	41	26	3
ESC. NAL. DE EST. PROF. ZARAGOZA .....	18	34	1	62	82	3	4	7	0	31	26	1

## COLEGIO DE CIENCIAS Y HUMANIDADES

C. C. H. LICENCIATURA .....	0	0	0	0	0	0	0	0	0	0	0	0
PLANTEL AZCAPOTZALCO .....	13	18	0	58	30	1	14	3	1	24	9	1
PLANTEL NAUCALPAN .....	12	8	0	36	22	0	3	1	0	11	6	0
PLANTEL ORIENTE .....	19	22	1	63	41	0	8	5	0	19	15	0
PLANTEL SUR .....	15	24	0	69	44	0	10	9	1	29	24	0
PLANTEL VALLEJO .....	24	31	0	76	61	1	8	8	0	32	17	0

## ESCUELA NACIONAL PREPARATORIA

PLANTEL 1 GABINO BARREDA .....	1	4	0	7	5	0	0	1	0	2	1	0
PLANTEL 2 ERASMO CASTELLANOS QUINTO .....	9	5	0	29	20	0	2	4	0	8	3	0
PLANTEL 3 JUSTO SIERRA .....	3	2	0	13	13	0	4	0	0	6	3	0
PLANTEL 4 VIDAL CASTAÑEDA Y NAJERA .....	9	5	0	21	21	0	5	2	0	7	9	0
PLANTEL 5 JOSE VASCONCELOS .....	6	4	0	12	7	2	5	3	0	4	3	0
PLANTEL 6 ANTONIO CASO .....	6	8	0	26	44	0	1	6	1	12	9	0
PLANTEL 7 EZEQUIEL A. CHAVEZ .....	5	4	1	8	6	0	1	2	0	3	3	0
PLANTEL 8 MIGUEL E. SCHULTZ .....	7	4	0	17	7	0	0	1	0	4	8	0
PLANTEL 9 PEDRO DE ALBA .....	16	15	0	57	41	0	4	1	0	26	6	0

FACULTADES, ESCUELAS Y PLANTELES	19 501 A 26 000						26 001 A 32 500					
	PRIMER INGRESO			REINGRESO			PRIMER INGRESO			REINGRESO		
	H	M	N.R.	H	M	N.R.	H	M	N.R.	H	M	N.R.
<b>TOTAL U.N.A.M.</b>	175	82	3	2 044	530	37	62	22	3	623	104	15
<b>TOTAL DE:</b>												
FACULTADES Y ESCUELAS PROFESIONALES . . . .	99	45	3	1 478	405	29	30	13	1	445	84	12
UNIDADES MULTIDISCIPLINARIAS . . . . .	60	24	0	468	86	6	19	4	2	146	16	3
COLEGIO DE CIENCIAS Y HUMANIDADES . . . . .	9	5	0	61	16	0	9	3	0	21	4	0
ESCUELA NACIONAL PREPARATORIA . . . . .	7	8	0	37	23	2	4	2	0	11	0	0
<b>FACULTADES Y ESCUELAS PROFESIONALES</b>												
FAC. DE ARQUITECTURA . . . . .	5	0	1	232	22	3	2	0	0	62	4	1
ESC. NAL. DE ARTES PLASTICAS . . . . .	0	1	0	9	0	0	1	1	0	2	1	0
FAC. DE CIENCIAS . . . . .	8	0	0	33	11	0	1	0	0	8	2	0
FAC. DE CS. POLIT. Y SOCIALES . . . . .	9	5	1	195	127	4	3	2	1	86	35	4
FAC. DE CONTADURIA Y ADMON. . . . .	16	11	1	381	80	0	1	1	0	97	4	1
FAC. DE DERECHO . . . . .	13	2	0	132	24	0	9	1	0	34	10	4
FAC. DE ECONOMIA . . . . .	5	3	0	157	39	2	4	1	0	52	7	0
ESC. NAL. DE ENF. Y OBSTETRICIA . . . . .	0	5	0	1	1	1	1	0	0	0	0	0
FAC. DE FILOSOFIA Y LETRAS . . . . .	14	10	0	51	53	5	4	4	0	15	13	0
FAC. DE INGENIERIA . . . . .	13	1	0	217	9	9	2	0	0	59	3	1
FAC. DE MEDICINA . . . . .	3	2	0	18	5	2	1	1	0	7	0	0
FAC. DE MEDICINA VET. Y ZOOT. . . . .	1	0	0	16	3	1	1	0	0	6	1	0
ESC. NAL. DE MUSICA . . . . .	3	0	0	6	3	0	0	0	0	4	0	0
FAC. DE ODONTOLOGIA . . . . .	3	3	0	12	4	1	0	1	0	3	2	1
FAC. DE PSICOLOGIA . . . . .	3	1	0	9	19	1	0	1	0	4	2	0
FAC. DE QUIMICA . . . . .	1	0	0	9	1	0	0	0	0	6	0	0
ESC. NAL. DE TRABAJO SOCIAL . . . . .	2	1	0	0	4	0	0	0	0	0	0	0

FACULTADES, ESCUELAS Y PLANTELES	19 501 A 26 000						26 001 A 32 500					
	PRIMER INGRESO			REINGRESO			PRIMER INGRESO			REINGRESO		
	H	M	N.R.	H	M	N.R.	H	M	N.R.	H	M	N.R.
<b>UNIDADES MULTIDISCIPLINARIAS</b>												
ESC. NAL. DE EST. PROF. ACATLAN .....	15	11	0	190	43	1	9	0	0	52	10	2
ESC. NAL. DE EST. PROF. ARAGON .....	24	4	0	112	15	2	4	2	1	37	1	0
FAC. DE EST. SUP. CUAUTITLAN .....	17	2	0	122	8	2	5	1	1	34	2	1
ESC. NAL. DE EST. PROF. IZTACALA .....	2	5	0	34	11	1	1	0	0	16	2	0
ESC. NAL. DE EST. PROF. ZARAGOZA .....	2	2	0	10	9	0	0	1	0	7	1	0
<b>COLEGIO DE CIENCIAS Y HUMANIDADES</b>												
C.C.H. LICENCIATURA .....	0	0	0	0	0	0	0	0	0	0	0	0
PLANTEL AZCAPOTZALCO .....	2	2	0	17	3	0	3	0	0	4	2	0
PLANTEL NAUCALPAN .....	0	0	0	17	4	0	2	0	0	3	0	0
PLANTEL ORIENTE .....	1	1	0	5	2	0	0	0	0	5	2	0
PLANTEL SUR .....	5	2	0	13	3	0	2	3	0	4	0	0
PLANTEL VALLEJO .....	1	0	0	9	4	0	2	0	0	5	0	0
<b>ESCUELA NACIONAL PREPARATORIA</b>												
PLANTEL 1 GABINO BARREDA .....	1	1	0	2	0	0	0	0	0	3	0	0
PLANTEL 2 ERASMO CASTELLANOS QUINTO .....	0	0	0	5	2	1	0	1	0	2	0	0
PLANTEL 3 JUSTO SIERRA .....	1	1	0	1	0	0	0	0	0	1	0	0
PLANTEL 4 VIDAL CASTAÑEDA Y NAJERA .....	0	1	0	8	3	0	1	0	0	1	0	0
PLANTEL 5 JOSE VASCONCELOS .....	2	2	0	4	1	0	1	1	0	0	0	0
PLANTEL 6 ANTONIO CASO .....	0	2	0	5	8	1	1	0	0	3	0	0
PLANTEL 7 EZEQUIEL A. CHAVEZ .....	1	0	0	0	0	0	0	0	0	1	0	0
PLANTEL 8 MIGUEL E. SCHULTZ .....	0	0	0	1	1	0	1	0	0	0	0	0
PLANTEL 9 PEDRO DE ALBA .....	2	1	0	11	8	0	0	0	0	0	0	0



FACULTADES, ESCUELAS Y PLANTELES	32 501 Y MAS						NO RESPUESTA					
	PRIMER INGRESO			REINGRESO			PRIMER INGRESO			REINGRESO		
	H	M	N.R.	H	M	N.R.	H	M	N.R.	H	M	N.R.

**TOTAL U.N.A.M.**

40      8      0      346      48      7      313      93      6      754      282      27

**TOTAL DE:**

FACULTADES Y ESCUELAS PROFESIONALES . . . .	25	6	0	262	34	4	64	29	2	284	132	10
UNIDADES MULTIDISCIPLINARIAS . . . . .	6	1	0	66	9	3	84	14	2	182	60	10
COLEGIO DE CIENCIAS Y HUMANIDADES . . . . .	5	1	0	14	5	0	127	31	2	175	59	4
ESCUELA NACIONAL PREPARATORIA . . . . .	4	0	0	4	0	0	38	19	0	113	31	3

**FACULTADES Y ESCUELAS PROFESIONALES**

FAC. DE ARQUITECTURA . . . . .	1	0	0	31	0	0	2	2	0	0	0	0
ESC. NAL. DE ARTES PLASTICAS . . . . .	1	0	0	0	0	0	2	1	0	0	12	0
FAC. DE CIENCIAS . . . . .	2	0	0	9	1	0	0	0	0	25	8	0
FAC. DE CS. POLIT. Y SOCIALES . . . . .	0	2	0	52	15	1	0	0	0	1	15	0
FAC. DE CONTADURIA Y ADMON. . . . .	6	0	0	61	3	0	12	7	1	32	0	1
FAC. DE DERECHO . . . . .	5	0	0	33	1	0	0	6	0	52	19	0
FAC. DE ECONOMIA . . . . .	1	0	0	23	6	1	3	3	0	11	2	2
ESC. NAL. DE ENF. Y OBSTETRICIA . . . . .	0	3	0	0	2	1	1	0	1	0	0	0
FAC. DE FILOSOFIA Y LETRAS . . . . .	3	0	0	9	3	0	8	0	0	14	15	1
FAC. DE INGENIERIA . . . . .	5	0	0	27	0	0	18	0	0	74	7	1
FAC. DE MEDICINA . . . . .	0	0	0	7	1	1	2	0	0	22	21	4
FAC. DE MEDICINA VET. Y ZOOT. . . . .	0	0	0	3	0	0	7	0	0	33	8	1
ESC. NAL. DE MUSICA . . . . .	0	0	0	3	0	0	1	2	0	5	3	0
FAC. DE ODONTOLOGIA . . . . .	0	0	0	0	0	0	2	2	0	4	10	0
FAC. DE PSICOLOGIA . . . . .	1	1	0	3	2	0	1	1	0	0	11	0
FAC. DE QUIMICA . . . . .	0	0	0	0	0	0	2	0	0	10	1	0
ESC. NAL. DE TRABAJO SOCIAL . . . . .	0	0	0	1	0	0	3	5	0	1	0	0

FACULTADES, ESCUELAS Y PLANTELES	32 501 Y MAS						NO RESPUESTA					
	PRIMER INGRESO			REINGRESO			PRIMER INGRESO			REINGRESO		
	H	M	N.R.	H	M	N.R.	H	M	N.R.	H	M	N.R.

**UNIDADES MULTIDISCIPLINARIAS**

ESC. NAL. DE EST. PROF. ACATIAN .....	4	0	0	28	7	0	18	2	0	32	29	4
ESC. NAL. DE EST. PROF. ARAGON .....	0	0	0	15	2	2	27	3	1	55	9	0
FAC. DE EST. SUP. CUAUTITIAN .....	2	0	0	15	0	1	21	2	0	65	13	0
ESC. NAL. DE EST. PROF. IZTACAIA .....	0	0	0	6	0	0	5	0	0	16	9	3
ESC. NAL. DE EST. PROF. ZARAGOZA .....	0	1	0	2	0	0	13	7	1	14	0	3

**COLEGIO DE CIENCIAS Y HUMANIDADES**

C.C.H. LICENCIATURA .....	0	0	0	0	0	0	0	0	0	0	0	0
PLANTEL AZCAPOTZALCO .....	1	0	0	5	1	0	11	9	0	19	7	0
PLANTEL NAUCALPAN .....	1	1	0	1	0	0	25	6	0	33	8	0
PLANTEL ORIENTE .....	1	0	0	2	2	0	33	6	1	55	20	2
PLANTEL SUR .....	2	0	0	4	1	0	37	4	0	44	13	1
PLANTEL VALLEJO .....	0	0	0	2	1	0	21	6	1	24	11	1

**ESCUELA NACIONAL PREPARATORIA**

PLANTEL 1 GABINO BARREDA .....	0	0	0	0	0	0	7	1	0	3	3	0
PLANTEL 2 ERASMO CASTELLANOS QUINTO .....	0	0	0	1	0	0	3	2	0	6	6	1
PLANTEL 3 JUSTO SIERRA .....	1	0	0	0	0	0	0	0	0	0	0	0
PLANTEL 4 VIDAL CASTAÑEDA Y NAJERA .....	0	0	0	0	0	0	0	3	0	2	1	0
PLANTEL 5 JOSE VASCONCELOS .....	1	0	0	0	0	0	3	3	0	37	1	0
PLANTEL 6 ANTONIO CASO .....	1	0	0	2	0	0	0	1	0	8	2	1
PLANTEL 7 EZEQUIEL A. CHAVEZ .....	1	0	0	0	0	0	17	5	0	0	0	0
PLANTEL 8 MIGUEL E. SCHULTZ .....	0	0	0	0	0	0	2	4	0	34	14	0
PLANTEL 9 PEDRO DE ALBA .....	0	0	0	1	0	0	6	0	0	23	4	1

29. Población escolar que trabaja, por contribución al gasto familiar,  
de primer ingreso y reingreso por sexo.

211

FACULTADES, ESCUELAS Y PLANTELES	T O T A L G E N E R A L				
	TOTAL	LA MAS IMPORTANTE	AUXILIAR	NO CON- TRIBUYE	NO RES PUESTA
<b>TOTAL U.N.A.M.</b>	84 274	19 269	56 469	6 910	1 626
<b>TOTAL DE:</b>					
FACULTADES Y ESCUELAS PROFESIONALES .....	36 922	9 620	23 258	3 251	793
UNIDADES MULTIDISCIPLINARIAS .....	20 209	5 275	12 988	1 502	444
COLEGIO DE CIENCIAS Y HUMANIDADES .....	17 102	2 544	12 901	1 440	217
ESCUELA NACIONAL PREPARATORIA .....	10 041	1 830	7 322	717	172
<b>FACULTADES Y ESCUELAS PROFESIONALES</b>					
FAC. DE ARQUITECTURA .....	2 874	817	1 772	246	39
ESC. NAL. DE ARTES PLASTICAS .....	370	72	254	41	3
FAC. DE CIENCIAS .....	1 255	277	791	135	52
FAC. DE CS. POLIT. Y SOCIALES .....	3 612	908	2 301	336	67
FAC. DE CONTADURIA Y ADMON. ....	8 316	2 269	5 369	556	122
FAC. DE DERECHO .....	4 552	1 313	2 742	372	125
FAC. DE ECONOMIA .....	2 249	783	1 261	147	58
ESC. NAL. DE ENF. Y OBSTETRICIA .....	476	133	325	15	3
FAC. DE FILOSOFIA Y LETRAS .....	2 625	556	1 731	250	88
FAC. DE INGENIERIA .....	3 894	997	2 436	365	96
FAC. DE MEDICINA .....	1 800	499	1 040	246	15
FAC. DE MEDICINA VET. Y ZOOT. ....	990	236	598	122	34
ESC. NAL. DE MUSICA .....	292	54	185	46	7
FAC. DE ODONTOLOGIA .....	1 184	261	766	135	22
FAC. DE PSICOLOGIA .....	1 260	246	868	108	38
FAC. DE QUIMICA ... ..	645	119	430	80	16
ESC. NAL. DE TRABAJO SOCIAL .....	528	80	389	51	8

29. Población escolar que trabaja, por contribución al gasto familiar,  
de primer ingreso y reingreso por sexo.

FACULTADES, ESCUELAS Y PLANTELES	T O T A L G E N E R A L				
	TOTAL	LA MAS IMPORTANTE	AUXILIAR	NO CON- TRIBUYE	NO RES PUESTA

**UNIDADES MULTIDISCIPLINARIAS**

ESC. NAL. DE EST. PROF. ACATLAN .....	5 333	1 455	3 308	383	187
ESC. NAL. DE EST. PROF. ARAGON .....	5 887	1 705	3 772	329	81
FAC. DE EST. SUP. CUAUTITLAN .....	3 649	905	2 296	338	110
ESC. NAL. DE EST. PROF. IZTACALA .....	2 888	662	1 941	255	30
ESC. NAL. DE EST. PROF. ZARAGOZA .....	2 452	548	1 671	197	36

**COLEGIO DE CIENCIAS Y HUMANIDADES**

C.C.H. LICENCIATURA .....	0	0	0	0	0
PLANTEL AZCAPOTZALCO .....	3 191	476	2 464	222	29
PLANTEL NAUCALPAN .....	2 608	309	2 064	205	30
PLANTEL ORIENTE .....	3 710	527	2 629	500	54
PLANTEL SUR .....	3 662	525	2 818	274	45
PLANTEL VALLEJO .....	3 931	707	2 926	239	59

**ESCUELA NACIONAL PREPARATORIA**

PLANTEL 1 GABINO BARREDA .....	404	74	284	35	11
PLANTEL 2 ERASMO CASTELLANOS QUINTO .....	1 335	281	965	53	36
PLANTEL 3 JUSTO SIERRA .....	747	146	553	46	2
PLANTEL 4 VIDAL CASTAÑEDA Y NAJERA .....	1 102	228	793	75	6
PLANTEL 5 JOSE VASCONCELOS .....	1 616	199	1 210	165	42
PLANTEL 6 ANTONIO CASO .....	1 172	233	846	82	11
PLANTEL 7 EZEQUIEL A. CHAVEZ .....	701	119	513	54	15
PLANTEL 8 MIGUEL E. SCHULTZ .....	1 111	131	843	110	27
PLANTEL 9 PEDRO DE ALBA .....	1 853	419	1 315	97	22

29. Población escolar que trabaja, por contribución al gasto familiar,  
de primer ingreso y reingreso por sexo.

213

FACULTADES, ESCUELAS Y PLANTELES	LA MAS IMPORTANTE						AUXILIAR					
	PRIMER INGRESO			REINGRESO			PRIMER INGRESO			REINGRESO		
	H	M	N.R.	H	M	N.R.	H	M	N.R.	H	M	N.R.
<b>TOTAL U.N.A.M.</b>	<b>2 528</b>	<b>814</b>	<b>39</b>	<b>12 982</b>	<b>2 694</b>	<b>212</b>	<b>8 646</b>	<b>4 938</b>	<b>125</b>	<b>28 855</b>	<b>13 450</b>	<b>455</b>
<b>TOTAL DE:</b>												
FACULTADES Y ESCUELAS PROFESIONALES .....	969	293	20	6 942	1 281	115	2 563	1 684	59	12 412	6 304	236
UNIDADES MULTIDISCIPLINARIAS .....	713	201	10	3 628	658	65	1 946	1 338	31	6 381	3 160	132
COLEGIO DE CIENCIAS Y HUMANIDADES .....	492	181	6	1 415	431	19	2 750	1 228	22	6 428	2 419	54
ESCUELA NACIONAL PREPARATORIA .....	354	139	3	997	324	13	1 387	688	13	3 634	1 567	33
<b>FACULTADES Y ESCUELAS PROFESIONALES</b>												
FAC. DE ARQUITECTURA .....	45	1	0	731	35	5	180	33	3	1 338	208	10
ESC. NAL. DE ARTES PLASTICAS .....	15	4	0	45	7	1	59	34	0	105	56	0
FAC. DE CIENCIAS .....	47	16	0	177	37	0	137	81	0	378	193	2
FAC. DE CS. POLIT. Y SOCIALES .....	59	26	3	617	194	9	182	141	12	1 048	888	30
FAC. DE CONTADURIA Y ADMON. ....	211	48	6	1 778	210	16	526	288	10	3 153	1 373	19
FAC. DE DERECHO .....	164	33	2	973	132	9	327	152	3	1 555	698	7
FAC. DE ECONOMIA .....	67	11	0	607	94	4	141	58	0	754	295	13
ESC. NAL. DE ENF. Y OBSTETRICIA .....	8	28	3	15	70	9	19	81	4	18	186	17
FAC. DE FILOSOFIA Y LETRAS .....	58	56	2	245	184	11	153	275	9	448	818	28
FAC. DE INGENIERIA .....	139	3	1	822	18	14	409	38	0	1 831	112	46
FAC. DE MEDICINA .....	55	12	1	353	54	24	145	105	11	554	193	32
FAC. DE MEDICINA VET. Y ZOOT. ....	18	1	0	198	16	3	80	25	0	403	82	8
ESC. NAL. DE MUSICA .....	12	1	0	34	7	0	20	16	0	94	55	0
FAC. DE ODONTOLOGIA .....	22	15	1	160	57	6	55	110	3	230	357	11
FAC. DE PSICOLOGIA .....	19	20	1	91	111	4	38	117	2	212	488	11
FAC. DE QUIMICA .....	21	4	0	78	16	0	70	26	0	248	85	1
ESC. NAL. DE TRABAJO SOCIAL .....	9	14	0	18	39	0	22	104	2	43	217	1

29. Población escolar que trabaja, por contribución al gasto familiar,  
de primer ingreso y reingreso por sexo.

FACULTADES, ESCUELAS Y PLANTELES	LA MAS IMPORTANTE						AUXILIAR					
	PRIMER INGRESO			REINGRESO			PRIMER INGRESO			REINGRESO		
	H	M	N.R.	H	M	N.R.	H	M	N.R.	H	M	N.R.

**UNIDADES MULTIDISCIPLINARIAS**

ESC. NAL. DE EST. PROF. ACATLAN .....	212	38	2	1 042	146	15	491	280	4	1 766	737	30
ESC. NAL. DE EST. PROF. ARAGON .....	228	40	1	1 240	172	24	638	323	7	2 039	747	18
FAC. DE EST. SUP. CUAUTITLAN .....	144	28	3	674	48	8	454	133	6	1 326	358	19
ESC. NAL. DE EST. PROF. IZTACALA .....	57	39	0	403	149	14	155	274	5	727	740	40
ESC. NAL. DE EST. PROF. ZARAGOZA .....	72	56	4	269	143	4	208	328	9	523	578	25

**COLEGIO DE CIENCIAS Y HUMANIDADES**

C.C.H. LICENCIATURA .....	0	0	0	0	0	0	0	0	0	0	0	0
PLANTEL AZCAPOTZALCO .....	112	37	1	255	65	6	556	225	5	1 229	431	18
PLANTEL NAUCALPAN .....	61	20	0	180	45	3	485	239	1	1 017	316	6
PLANTEL ORIENTE .....	91	28	1	299	104	4	496	169	4	1 412	537	11
PLANTEL SUR .....	99	43	2	283	98	0	580	333	9	1 313	575	8
PLANTEL VALLEJO .....	129	53	2	398	119	6	633	262	3	1 457	560	11

**ESCUELA NACIONAL PREPARATORIA**

PLANTEL 1 GABINO BARREDA .....	20	3	0	37	14	0	68	43	0	124	49	0
PLANTEL 2 ERASMO CASTELLANOS QUINTO .....	58	17	1	150	50	5	168	76	0	519	197	5
PLANTEL 3 JUSTO SIERRA .....	36	9	1	80	20	0	143	65	1	228	113	3
PLANTEL 4 VIDAL CASTAÑEDA Y NAJERA .....	49	17	0	126	35	1	159	66	0	378	187	3
PLANTEL 5 JOSE VASCONCELOS .....	43	27	0	100	28	1	198	128	0	675	199	10
PLANTEL 6 ANTONIO CASO .....	26	14	0	137	54	2	111	82	2	397	247	7
PLANTEL 7 EZEQUIEL A. CHAVEZ .....	35	18	0	52	14	0	175	51	5	215	65	2
PLANTEL 8 MIGUEL E. SCHULTZ .....	28	10	0	73	20	0	158	81	5	406	192	1
PLANTEL 9 PEDRO DE ALBA .....	59	24	1	242	89	4	207	96	0	692	318	2

29. Población escolar que trabaja, por contribución al gasto familiar,  
de primer ingreso y reingreso por sexo.

215

FACULTADES, ESCUELAS Y PLANTELES	NO CONTRIBUYE						NO RESPUESTA					
	PRIMER INGRESO			REINGRESO			PRIMER INGRESO			REINGRESO		
	H	M	N.R.	H	M	N.R.	H	M	N.R.	H	M	N.R.
<b>TOTAL U.N.A.M.</b>	1 050	592	12	3 544	1 653	59	181	114	7	903	383	38
<b>TOTAL DE:</b>												
FACULTADES Y ESCUELAS PROFESIONALES .....	270	172	6	1 830	937	36	64	58	3	472	176	20
UNIDADES MULTIDISCIPLINARIAS .....	176	128	1	793	390	14	55	33	2	242	102	10
COLEGIO DE CIENCIAS Y HUMANIDADES .....	439	232	3	569	194	3	31	4	0	117	60	5
ESCUELA NACIONAL PREPARATORIA .....	165	60	2	352	132	6	31	19	2	72	45	3
<b>FACULTADES Y ESCUELAS PROFESIONALES</b>												
FAC. DE ARQUITECTURA .....	14	8	1	184	37	2	0	0	0	25	13	1
ESC. NAL. DE ARTES PLASTICAS .....	7	5	0	21	8	0	1	0	0	1	1	0
FAC. DE CIENCIAS .....	24	9	0	65	37	0	0	3	0	44	5	0
FAC. DE CS. POLIT. Y SOCIALES .....	15	18	3	150	145	5	4	1	0	29	30	3
FAC. DE CONTADURIA Y ADMON. ....	43	29	1	323	158	2	16	4	1	73	26	2
FAC. DE DERECHO .....	33	16	1	226	94	2	6	3	1	100	15	0
FAC. DE ECONOMIA .....	10	5	0	96	34	2	7	3	0	38	8	2
ESC. NAL. DE ENF. Y OBSTETRICIA .....	0	5	0	2	8	0	2	0	1	0	0	0
FAC. DE FILOSOFIA Y LETRAS .....	21	29	0	83	112	5	9	26	0	19	31	3
FAC. DE INGENIERIA .....	49	4	0	288	16	8	4	1	0	83	4	4
FAC. DE MEDICINA .....	18	8	0	148	67	5	5	0	0	8	0	2
FAC. DE MEDICINA VET. Y ZOOT. ....	14	1	0	91	13	3	2	0	0	24	7	1
ESC. NAL. DE MUSICA .....	7	3	0	17	19	0	0	0	0	4	3	0
FAC. DE ODONTOLOGIA .....	6	9	0	51	68	1	1	2	0	6	11	2
FAC. DE PSICOLOGIA .....	3	7	0	29	68	1	3	7	0	6	22	0
FAC. DE QUIMICA .....	5	4	0	52	19	0	2	3	0	11	0	0
ESC. NAL. DE TRABAJO SOCIAL .....	1	12	0	4	34	0	2	5	0	1	0	0

29. Población escolar que trabaja, por contribución al gasto familiar,  
de primer ingreso y reingreso por sexo.

FACULTADES, ESCUELAS Y PLANTELES	NO CONTRIBUYE						NO RESPUESTA					
	PRIMER INGRESO			REINGRESO			PRIMER INGRESO			REINGRESO		
	H	M	N.R.	H	M	N.R.	H	M	N.R.	H	M	N.R.

#### UNIDADES MULTIDISCIPLINARIAS

ESC. NAL. DE EST. PROF. ACATLAN .....	50	28	0	200	104	1	8	10	0	108	60	1
ESC. NAL. DE EST. PROF. ARAGON .....	30	23	1	199	75	1	16	13	0	49	2	1
FAC. DE EST. SUP. CUAUTITLAN .....	55	18	0	202	62	1	19	3	0	61	25	2
ESC. NAL. DE EST. PROF. IZTACALA .....	12	37	0	112	88	6	6	2	2	16	3	1
ESC. NAL. DE EST. PROF. ZARAGOZA .....	29	22	0	80	61	5	6	5	0	8	12	5

#### COLEGIO DE CIENCIAS Y HUMANIDADES

C.C.H. LICENCIATURA .....	0	0	0	0	0	0	0	0	0	0	0	0
PLANTEL AZCAPOTZALCO .....	57	31	1	94	38	1	8	0	0	13	8	0
PLANTEL NAUCALPAN .....	57	22	0	90	36	0	7	1	0	22	0	0
PLANTEL ORIENTE .....	205	119	2	135	38	1	0	0	0	34	18	2
PLANTEL SUR .....	66	25	0	138	44	1	3	2	0	19	19	2
PLANTEL VALLEJO .....	54	35	0	112	38	0	13	1	0	29	15	1

#### ESCUELA NACIONAL PREPARATORIA

PLANTEL 1 GABINO BARREDA .....	8	3	0	18	6	0	7	0	0	1	3	0
PLANTEL 2 ERASMO CASTELLANOS QUINTO .....	10	3	0	31	9	0	1	1	0	20	13	1
PLANTEL 3 JUSTO SIERRA .....	13	2	0	25	6	0	0	1	0	1	0	0
PLANTEL 4 VIDAL CASTAÑEDA Y NAJERA .....	20	5	0	37	12	1	3	1	0	0	2	0
PLANTEL 5 JOSE VASCONCELOS .....	33	21	0	84	25	2	11	7	0	17	5	2
PLANTEL 6 ANTONIO CASO .....	8	8	2	42	21	1	0	1	1	1	8	0
PLANTEL 7 EZEQUIEL A. CHAVEZ .....	26	4	0	14	8	2	9	5	1	0	0	0
PLANTEL 8 MIGUEL E. SCHULTZ .....	25	9	0	49	27	0	0	3	0	14	10	0
PLANTEL 9 PEDRO DE ALBA .....	22	5	0	52	18	0	0	0	0	18	4	0



FACULTADES, ESCUELAS Y PLANTELES	T O T A L G E N E R A L									
	TOTAL	ADMINIS- TRATIVA	COMER- CIAL	PROFE- SIONAL	AGROPE- CUARIA	OBRERA	TRANS- PORTE	MANTENI- MIENTO PROTEC- CION Y VIGILAN- CIA	OTRA	NO RES- PUESTA
<b>TOTAL U.N.A.M.</b>	270 001	33 756	58 356	33 514	10 743	61 490	17 673	13 717	29 801	10 951
<b>TOTAL DE:</b>										
FACULTADES Y ESCUELAS PROFESIONALES .....	94 499	13 364	21 571	15 929	4 962	15 362	5 600	3 622	8 921	5 168
UNIDADES MULTIDISCIPLINARIAS .....	55 511	6 748	12 744	5 740	2 824	12 108	3 788	2 641	6 181	2 737
COLEGIO DE CIENCIAS Y HUMANIDADES .....	73 747	8 293	14 873	6 301	1 884	21 952	5 265	4 541	9 034	1 604
ESCUELA NACIONAL PREPARATORIA .....	46 244	5 351	9 168	5 544	1 073	12 068	3 020	2 913	5 665	1 442
<b>FACULTADES Y ESCUELAS PROFESIONALES</b>										
FAC. DE ARQUITECTURA .....	5 967	943	1 387	1 183	232	932	359	172	448	311
ESC. NAL. DE ARTES PLASTICAS .....	1 085	173	261	229	18	151	54	34	99	66
FAC. DE CIENCIAS .....	4 555	709	910	995	182	674	223	179	447	236
FAC. DE CS. POLIT. Y SOCIALES .....	6 993	1 245	1 751	1 251	350	919	363	249	664	201
FAC. DE CONTADURIA Y ADMON. ....	14 370	2 166	3 658	1 422	790	2 586	992	669	1 540	547
FAC. DE DERECHO .....	9 102	1 192	2 056	1 366	520	1 498	566	341	833	730
FAC. DE ECONOMIA .....	3 916	567	897	499	370	680	209	142	358	194
ESC. NAL. DE ENF. Y OBSTETRICIA .....	2 206	122	328	76	85	785	138	113	309	250
FAC. DE FILOSOFIA Y LETRAS .....	5 657	766	1 213	1 035	245	802	313	232	523	528
FAC. DE INGENIERIA .....	10 166	1 447	2 125	1 807	622	1 768	583	444	950	420
FAC. DE MEDICINA .....	11 323	1 290	2 632	2 074	546	1 852	727	445	977	780
FAC. DE MEDICINA VET. Y ZOOT. ....	3 534	522	839	666	374	421	176	103	299	134
ESC. NAL. DE MUSICA .....	2 357	364	366	1 164	25	111	71	37	147	72
FAC. DE ODONTOLOGIA .....	4 472	619	1 117	822	188	621	278	142	387	298
FAC. DE PSICOLOGIA .....	3 112	513	744	517	90	432	183	106	325	202
FAC. DE QUIMICA .....	3 992	563	900	706	270	726	251	120	370	86
ESC. NAL. DE TRABAJO SOCIAL .....	1 692	163	387	117	55	404	114	94	245	113

FACULTADES, ESCUELAS Y PLANTELES	T O T A L G E N E R A L									
	TOTAL	ADMINIS TRATIVA	COMER- CIAL	PROFE- SIONAL	AGROPE- CUARIA	OBRA RA	TRANS- PORTE	MANTENI- MIENTO PROTEC- CION Y VIGILAN- CIA	OTRA	NO RES- PUESTA
<b>UNIDADES MULTIDISCIPLINARIAS</b>										
ESC. NAL. DE EST. PROF. ACATLAN .....	11 698	1 622	2 667	1 579	562	2 169	702	460	1 064	873
ESC. NAL. DE EST. PROF. ARAGON .....	12 693	1 510	3 195	1 016	690	2 932	904	701	1 341	404
FAC. DE EST. SUP. CUAUTITLAN .....	9 846	1 231	2 104	1 005	731	2 097	674	454	1 181	369
ESC. NAL. DE EST. PROF. IZTACALA .....	12 076	1 423	2 603	1 357	468	2 678	825	540	1 328	854
ESC. NAL. DE EST. PROF. ZARAGOZA .....	9 198	962	2 175	783	373	2 232	683	486	1 267	237
<b>COLEGIO DE CIENCIAS Y HUMANIDADES</b>										
C. C. H. LICENCIATURA .....	29	6	3	16	1	0	0	0	1	2
PLANTEL AZCAPOTZALCO .....	15 092	1 607	2 930	1 123	362	5 159	1 058	897	1 742	214
PLANTEL NAUCALPAN .....	14 706	1 716	2 920	1 291	347	4 463	1 031	924	1 849	165
PLANTEL ORIENTE .....	14 458	1 343	3 104	1 004	364	4 349	1 098	923	1 865	408
PLANTEL SUR .....	14 930	2 101	2 821	1 876	387	3 537	1 034	909	1 817	448
PLANTEL VALLEJO .....	14 532	1 520	3 095	991	423	4 444	1 044	888	1 760	367
<b>ESCUELA NACIONAL PREPARATORIA</b>										
PLANTEL 1 GABINO BARREDA .....	2 731	265	509	403	83	802	131	125	321	92
PLANTEL 2 ERASMO CASTELLANOS QUINTO .....	6 528	753	1 446	755	127	1 796	437	331	761	122
PLANTEL 3 JUSTO SIERRA .....	2 506	267	531	208	78	736	188	150	288	60
PLANTEL 4 VIDAL CASTAÑEDA Y NAJERA .....	4 123	377	791	345	90	1 276	236	253	548	207
PLANTEL 5 JOSE VASCONCELOS .....	10 203	1 257	1 772	1 463	224	2 200	706	966	1 287	328
PLANTEL 6 ANTONIO CASO .....	4 645	787	884	936	127	737	249	209	501	215
PLANTEL 7 EZEQUIEL A. CHAVEZ .....	3 956	325	919	322	96	1 200	263	235	474	122
PLANTEL 8 MIGUEL E. SCHULTZ .....	5 440	677	1 012	512	81	1 442	430	330	779	177
PLANTEL 9 PEDRO DE ALBA .....	6 112	643	1 304	600	167	1 879	380	314	706	119

FACULTADES, ESCUELAS Y PLANTELES	ADMINISTRATIVA		COMERCIAL		PROFESIONAL		AGROPECUARIA	
	P. I.	R	P. I.	R	P. I.	R	P. I.	R
<b>TOTAL U.N.A.M.</b>	8 648	25 108	14 714	43 642	8 697	24 817	2 254	8 489
<b>TOTAL DE:</b>								
FACULTADES Y ESCUELAS PROFESIONALES .....	2 711	10 653	4 264	17 307	3 521	12 408	813	4 149
UNIDADES MULTIDISCIPLINARIAS .....	1 555	5 193	2 964	9 780	1 373	4 367	542	2 282
COLEGIO DE CIENCIAS Y HUMANIDADES .....	2 755	5 538	4 788	10 085	2 099	4 202	578	1 306
ESCUELA NACIONAL PREPARATORIA .....	1 627	3 724	2 698	6 470	1 704	3 840	321	752
<b>FACULTADES Y ESCUELAS PROFESIONALES</b>								
FAC. DE ARQUITECTUA .....	124	819	203	1 184	203	980	30	202
ESC. NAL. DE ARTES PLASTICAS .....	49	124	99	162	81	148	4	14
FAC. DE CIENCIAS .....	197	512	256	654	249	746	44	138
FAC. DE CS. POLIT. Y SOCIALES .....	203	1 042	251	1 500	227	1 024	51	299
FAC. DE CONTADURIA Y ADMON. ....	439	1 727	725	2 933	295	1 127	109	681
FAC. DE DERECHO .....	243	949	350	1 706	273	1 093	67	453
FAC. DE ECONOMIA .....	94	473	155	742	96	403	56	314
ESC. NAL. DE ENF. Y OBSTETRICIA .....	51	71	101	227	25	51	30	55
FAC. DE FILOSOFIA Y LETRAS .....	207	559	326	887	273	762	60	185
FAC. DE INGENIERIA .....	329	1 118	499	1 626	439	1 368	118	504
FAC. DE MEDICINA .....	231	1 059	460	2 172	377	1 697	88	458
FAC. DE MEDICINA VET. Y ZOOT. ....	92	430	145	694	132	534	44	330
ESC. NAL. DE MUSICA .....	116	248	105	261	357	807	5	20
FAC. DE ODONTOLOGIA .....	102	517	205	912	174	648	26	162
FAC. DE PSICOLOGIA .....	86	427	117	627	103	414	10	80
FAC. DE QUIMICA .....	101	462	161	739	172	534	54	216
ESC. NAL. DE TRABAJO SOCIAL .....	47	116	106	281	45	72	17	38

## 30. Población escolar por ocupación en el trabajo del padre, de primer ingreso y reingreso.

FACULTADES, ESCUELAS Y PLANTELES	ADMINISTRATIVA		COMERCIAL		PROFESIONAL		AGROPECUARIA	
	P.I.	R	P.I.	R	P.I.	R	P.I.	R

## UNIDADES MULTIDISCIPLINARIAS

ESC. NAL. DE EST. PROF. ACATLAN .....	379	1 243	662	2 005	409	1 170	117	445
ESC. NAL. DE EST. PROF. ARAGON .....	332	1 178	762	2 433	257	759	130	560
FAC. DE EST. SUP. CUAUTITLAN .....	332	899	580	1 524	271	734	128	603
ESC. NAL. DE EST. PROF. IZTACALA .....	248	1 175	421	2 182	221	1 136	89	379
ESC. NAL. DE EST. PROF. ZARAGOZA .....	264	698	539	1 636	215	568	78	295

## COLEGIO DE CIENCIAS Y HUMANIDADES

C. C. H. LICENCIATURA .....	2	4	0	3	6	10	0	1
PLANTEL AZCAPOTZALCO .....	545	1 062	934	1 996	407	716	94	268
PLANTEL NAUCALPAN .....	570	1 146	1 013	1 907	428	863	110	237
PLANTEL ORIENTE .....	451	892	962	2 142	358	646	103	261
PLANTEL SUR .....	740	1 361	859	1 962	597	1 279	125	262
PLANTEL VALLEJO .....	447	1 073	1 020	2 075	303	688	146	277

## ESCUELA NACIONAL PREPARATORIA

PLANTEL 1 GABINO BARREDA .....	91	174	166	343	170	233	39	44
PLANTEL 2 ERASMO CASTELLANOS QUINTO .....	194	559	349	1 097	171	584	27	100
PLANTEL 3 JUSTO SIERRA .....	104	163	204	327	86	122	28	50
PLANTEL 4 VIDAL CASTAÑEDA Y NAJERA .....	106	271	245	546	122	223	27	63
PLANTEL 5 JOSE VASCONCELOS .....	378	879	498	1 274	458	1 005	60	164
PLANTEL 6 ANTONIO CASO .....	236	551	258	626	246	690	28	99
PLANTEL 7 EZEQUIEL A. CHAVEZ .....	134	191	341	578	129	193	43	53
PLANTEL 8 MIGUEL E. SCHULTZ .....	230	447	325	687	175	337	28	53
PLANTEL 9 PEDRO DE ALBA .....	154	489	312	992	147	453	41	126

FACULTADES, ESCUELAS Y PLANTELES	OBRERA		TRANSPORTE		MANTENIMIENTO PROTECCION Y VIGILANCIA		OTRA		NO RESPUESTA	
	P. I.	R	P. I.	R	P. I.	R	P. I.	R	P. I.	R
<b>TOTAL U.N.A.M.</b>	18 850	42 640	4 862	12 811	4 520	9 197	8 084	21 717	2 073	8 878
<b>TOTAL DE:</b>										
FACULTADES Y ESCUELAS PROFESIONALES .....	3 757	11 605	1 174	4 426	860	2 762	1 864	7 057	924	4 244
UNIDADES MULTIDISCIPLINARIAS .....	3 239	8 869	857	2 931	737	1 904	1 484	4 697	382	2 355
COLEGIO DE CIENCIAS Y HUMANIDADES .....	7 939	14 013	1 803	3 462	1 583	2 958	2 853	6 181	441	1 163
ESCUELA NACIONAL PREPARATORIA .....	3 915	8 153	1 028	1 992	1 340	1 573	1 883	3 782	326	1 116
<b>FACULTADES Y ESCUELAS PROFESIONALES</b>										
FAC. DE ARQUITECTURA .....	175	757	69	290	31	141	80	368	48	263
ESC. NAL. DE ARTES PLASTICAS .....	58	93	13	41	10	24	31	68	20	46
FAC. DE CIENCIAS .....	232	442	51	172	56	123	105	342	34	202
FAC. DE CS. POLIT. Y SOCIALES .....	171	748	71	292	51	198	115	549	33	168
FAC. DE CONTADURIA Y ADMON. ....	634	1 952	196	796	164	505	315	1 225	107	440
FAC. DE DERECHO .....	354	1 144	88	478	65	276	136	697	135	595
FAC. DE ECONOMIA .....	142	538	48	161	24	118	61	297	15	179
ESC. NAL. DE ENF. Y OBSTETRICIA .....	297	488	44	94	50	63	95	214	75	175
FAC. DE FILOSOFIA Y LETRAS .....	241	561	91	222	53	179	149	374	113	415
FAC. DE INGENIERIA .....	428	1 340	133	450	96	348	203	747	58	362
FAC. DE MEDICINA .....	379	1 473	141	586	89	356	188	789	96	684
FAC. DE MEDICINA VET. Y ZOOT. ....	84	337	30	146	20	83	57	242	30	104
ESC. NAL. DE MUSICA .....	25	86	20	51	16	21	40	107	10	62
FAC. DE ODONTOLOGIA .....	141	480	50	228	34	108	82	305	54	244
FAC. DE PSICOLOGIA .....	93	339	37	146	28	78	65	260	43	159
FAC. DE QUIMICA .....	179	547	52	199	35	85	82	288	20	66
ESC. NAL. DE TRABAJO SOCIAL .....	124	280	40	74	38	56	60	185	33	80

## 30. Población escolar por ocupación en el trabajo del padre, de primer ingreso y reingreso.

FACULTADES, ESCUELAS Y PLANTELES	OBRERA		TRANSPORTE		MANTENIMIENTO PROTECCION Y VIGILANCIA		OTRA		NO RESPUESTA	
	P. I.	R	P. I.	R	P. I.	R	P. I.	R	P. I.	R

## UNIDADES MULTIDISCIPLINARIAS

ESC. NAL. DE EST. PROF. ACATLAN .....	575	1 594	156	546	143	317	252	812	143	730
ESC. NAL. DE EST. PROF. ARAGON .....	768	2 164	199	705	164	537	343	998	27	377
FAC. DE EST. SUP. CUAUTITLAN .....	644	1 453	187	487	137	317	296	885	52	317
ESC. NAL. DE EST. PROF. IZTACALA .....	605	2 073	132	693	138	402	283	1 045	107	747
ESC. NAL. DE EST. PROF. ZARAGOZA .....	647	1 585	183	500	155	331	310	957	53	184

## COLEGIO DE CIENCIAS Y HUMANIDADES

C.C.H. LICENCIATURA .....	0	0	0	0	0	0	0	1	1	1
PLANTEL AZCAPOTZALCO .....	1 928	3 231	344	714	331	566	559	1 183	85	129
PLANTEL NAUCALPAN .....	1 735	2 728	382	649	328	596	602	1 247	30	135
PLANTEL ORIENTE .....	1 466	2 883	359	739	319	604	605	1 260	114	294
PLANTEL SUR .....	1 193	2 344	357	677	295	614	550	1 267	154	294
PLANTEL VALLEJO .....	1 617	2 827	361	683	310	578	537	1 223	57	310

## ESCUELA NACIONAL PREPARATORIA.

PLANTEL 1 GABINO BARREDA .....	356	446	55	76	58	67	146	175	7	85
PLANTEL 2 ERASMO CASTELLANOS QUINTO .....	482	1 314	113	324	114	217	193	568	22	100
PLANTEL 3 JUSTO SIERRA .....	346	390	96	92	63	87	112	176	4	56
PLANTEL 4 VIDAL CASTAÑEDA Y NAJERA .....	487	789	78	158	107	146	156	392	72	135
PLANTEL 5 JOSE VASCONCELOS .....	481	1 719	234	472	621	345	531	756	80	248
PLANTEL 6 ANTONIO CASO .....	260	477	81	168	50	159	156	315	33	182
PLANTEL 7 EZEQUIEL A. CHAVEZ .....	494	706	102	161	114	121	175	299	39	83
PLANTEL 8 MIGUEL E. SCHULTZ .....	531	911	171	259	127	203	242	537	54	123
PLANTEL 9 PEDRO DE ALBA .....	478	1 401	98	282	86	228	172	534	15	104

FACULTADES, ESCUELAS Y PLANTELES	T O T A L G E N E R A L					
	TOTAL	PATRON, EMPRESARIO O EMPLEADOR	TRABAJADOR POR CUENTA PROPIA SIN EMPLEADOS	TRABAJADOR ASALARIADO	TRABAJADOR FAMILIAR SIN REMUNERACION	NO RESPUESTA
<b>TOTAL U.N.A.M.</b>	270 001	45 625	69 141	137 582	4 694	12 959
<b>TOTAL DE:</b>						
FACULTADES Y ESCUELAS PROFESIONALES .....	94 499	17 938	24 395	44 472	1 559	6 135
UNIDADES MULTIDISCIPLINARIAS .....	55 511	8 702	14 990	27 379	1 159	3 281
COLEGIO DE CIENCIAS Y HUMANIDADES .....	73 747	10 645	18 390	41 653	1 248	1 811
ESCUELA NACIONAL PREPARATORIA .....	46 244	8 340	11 366	24 078	728	1 732
<b>FACULTADES Y ESCUELAS PROFESIONALES</b>						
FAC. DE ARQUITECTURA .....	5 967	1 401	1 442	2 675	68	381
ESC. NAL. DE ARTES PLASTICAS .....	1 085	231	249	509	13	83
FAC. DE CIENCIAS .....	4 555	902	1 070	2 259	55	269
FAC. DE CS. POLIT. Y SOCIALES .....	6 993	1 410	1 739	3 486	113	245
FAC. DE CONTADURIA Y ADMON. ....	14 370	2 570	3 841	7 050	278	631
FAC. DE DERECHO .....	9 102	1 657	2 628	3 850	173	794
FAC. DE ECONOMIA .....	3 916	579	1 122	1 887	110	218
ESC. NAL. DE ENF. Y OBSTETRICIA .....	2 206	223	567	1 049	69	298
FAC. DE FILOSOFIA Y LETRAS .....	5 657	879	1 367	2 700	78	633
FAC. DE INGENIERIA .....	10 166	2 015	2 537	4 940	176	498
FAC. DE MEDICINA .....	11 323	2 056	3 109	5 029	161	968
FAC. DE MEDICINA VET. Y ZOOT. ....	3 534	839	917	1 505	69	204
ESC. NAL. DE MUSICA .....	2 357	426	433	1 386	6	106
FAC. DE ODONTOLOGIA .....	4 472	987	1 190	1 882	52	361
FAC. DE PSICOLOGIA .....	3 112	638	718	1 478	45	233
FAC. DE QUIMICA .....	3 992	896	1 038	1 892	69	97
ESC. NAL. DE TRABAJO SOCIAL .....	1 692	229	428	895	24	116

FACULTADES, ESCUELAS Y PLANTELES	T O T A L G E N E R A L					NO RESPUESTA
	TOTAL	PATRON, EMPRESARIO O EMPLEADOR	TRABAJADOR POR CUENTA PROPIA SIN EMPLEADOS	TRABAJADOR ASALARIADO	TRABAJADOR FAMILIAR SIN REMUNERACION	

## UNIDADES MULTIDISCIPLINARIAS

ESC. NAL. DE EST. PROF. ACATLAN .....	11 698	2 120	2 870	5 495	207	1 006
ESC. NAL. DE EST. PROF. ARAGON .....	12 693	1 750	3 984	6 238	279	442
FAC. DE EST. SUP. CUAUTITLAN .....	9 846	1 649	2 528	5 009	192	468
ESC. NAL. DE EST. PROF. IZTACALA .....	12 076	1 913	2 933	5 943	229	1 058
ESC. NAL. DE EST. PROF. ZARAGOZA .....	9 198	1 270	2 675	4 694	252	307

## COLEGIO DE CIENCIAS Y HUMANIDADES

C.C.H. LICENCIATURA .....	29	7	4	16	0	2
PLANTEL AZCAPOTZALCO .....	15 092	2 229	3 547	8 806	241	269
PLANTEL NAUCALPAN .....	14 706	2 282	3 492	8 493	244	195
PLANTEL ORIENTE .....	14 458	1 864	3 982	7 870	277	465
PLANTEL SUR .....	14 930	2 287	3 596	8 369	238	440
PLANTEL VALLEJO .....	14 532	1 976	3 769	8 099	248	440

## ESCUELA NACIONAL PREPARATORIA

PLANTEL 1 GABINO BARREDA .....	2 731	547	666	1 373	44	101
PLANTEL 2 ERASMO CASTELLANOS QUINTO .....	6 528	1 382	1 688	3 181	101	176
PLANTEL 3 JUSTO SIERRA .....	2 506	344	687	1 364	48	63
PLANTEL 4 VIDAL CASTAÑEDA Y NAJERA .....	4 123	782	937	2 120	66	218
PLANTEL 5 JOSE VASCONCELOS .....	10 203	1 727	2 551	5 418	87	420
PLANTEL 6 ANTONIO CASO .....	4 645	930	948	2 431	66	270
PLANTEL 7 EZEQUIEL A. CHAVEZ .....	3 956	704	1 152	1 870	93	137
PLANTEL 8 MIGUEL E. SCHULTZ .....	5 440	847	1 288	3 029	73	203
PLANTEL 9 PEDRO DE ALBA .....	6 112	1 077	1 449	3 292	150	144



FACULTADES, ESCUELAS Y PLANTELES	PATRON, EMPRESARIO O EMPLEADOR		TRABAJADOR POR CUENTA PROPIA SIN EMPLEADOS		TRABAJADOR ASALARIADO		TRABAJADOR FAMILIAR SIN REMUNERACION		NO RESPUESTA	
	P.I.	R.	P.I.	R.	P.I.	R.	P.I.	R.	P.I.	R.
<b>TOTAL U.N.A.M.</b>	11 597	34 028	18 148	50 993	39 262	98 320	1 285	3 409	2 410	10 549
<b>TOTAL DE:</b>										
FACULTADES Y ESCUELAS PROFESIONALES .....	3 700	14 238	4 955	19 440	9 877	34 595	280	1 279	1 076	5 059
UNIDADES MULTIDISCIPLINARIAS .....	1 969	6 733	3 531	11 459	6 904	20 475	274	885	455	2 826
COLEGIO DE CIENCIAS Y HUMANIDADES .....	3 540	7 105	5 928	12 462	14 405	27 248	473	775	493	1 318
ESCUELA NACIONAL PREPARATORIA .....	2 388	5 952	3 734	7 632	8 076	16 002	258	470	386	1 346
<b>FACULTADES Y ESCUELAS PROFESIONALES</b>										
FAC. DE ARQUITECTURA .....	226	1 175	222	1 220	438	2 237	9	59	68	313
ESC. NAL. DE ARTES PLASTICAS .....	82	149	85	164	168	341	3	10	27	56
FAC. DE CIENCIAS .....	243	659	292	778	640	1 619	14	41	35	234
FAC. DE CS. POLIT. Y SOCIALES .....	263	1 147	279	1 460	577	2 909	15	98	39	206
FAC. DE CONTADURIA Y ADMON. ....	510	2 060	760	3 081	1 549	5 501	42	236	123	508
FAC. DE DERECHO .....	315	1 342	446	2 182	787	3 063	23	150	140	654
FAC. DE ECONOMIA .....	113	466	197	925	347	1 540	15	95	19	199
ESC. NAL. DE ENF. Y OBSTETRICIA .....	85	138	175	392	403	646	26	43	79	219
FAC. DE FILOSOFIA Y LETRAS .....	255	624	374	993	720	1 980	23	55	141	492
FAC. DE INGENIERIA .....	483	1 532	588	1 949	1 141	3 799	27	149	64	434
FAC. DE MEDICINA .....	362	1 694	554	2 555	979	4 050	30	131	124	844
FAC. DE MEDICINA VET. Y ZOOT. ....	136	703	169	748	280	1 225	8	61	41	163
ESC. NAL. DE MUSICA .....	112	314	135	298	427	959	0	6	20	86
FAC. DE ODONTOLOGIA .....	179	808	220	970	398	1 484	14	38	57	304
FAC. DE PSICOLOGIA .....	107	531	122	596	299	1 179	8	37	46	187
FAC. DE QUIMICA .....	169	727	216	822	435	1 457	17	52	19	78
ESC. NAL. DE TRABAJO SOCIAL .....	60	169	121	307	289	606	6	18	34	82

## 31. Población escolar por posición en el trabajo del padre, de primer ingreso y reingreso.

FACULTADES, ESCUELAS Y PLANTELES	PATRON, EMPRESARIO O EMPLEADOR		TRABAJADOR POR CUENTA PROPIA SIN EMPLEADOS		TRABAJADOR ASALARIADO		TRABAJADOR FAMILIAR SIN REMUNERACION		NO RESPUESTA	
	P. I.	R.	P. I.	R.	P. I.	R.	P. I.	R.	P. I.	R.

## UNIDADES MULTIDISCIPLINARIAS

ESC. NAL. DE EST. PROF. ACATLAN .....	508	1 612	691	2 179	1 411	4 084	60	147	166	840
ESC. NAL. DE EST. PROF. ARAGON .....	407	1 343	947	3 037	1 537	4 701	61	218	30	412
FAC. DE EST. SUP. CUAUTITLAN .....	485	1 164	681	1 847	1 359	3 650	34	158	68	400
ESC. NAL. DE EST. PROF. IZTACALA .....	288	1 625	534	2 399	1 254	4 689	48	181	120	938
ESC. NAL. DE EST. PROF. ZARAGOZA .....	281	989	678	1 997	1 343	3 351	71	181	71	236

## COLEGIO DE CIENCIAS Y HUMANIDADES

C. C. H. LICENCIATURA .....	0	7	3	1	5	11	0	0	1	1
PLANTEL AZCAPOTZALCO .....	813	1 416	1 152	2 395	3 072	5 734	86	155	104	165
PLANTEL NAUCALPAN .....	755	1 527	1 213	2 279	3 075	5 418	109	135	46	149
PLANTEL ORIENTE .....	640	1 224	1 204	2 778	2 660	5 210	107	170	126	339
PLANTEL SUR .....	702	1 585	1 118	2 478	2 825	5 544	85	153	140	300
PLANTEL VALLEJO .....	630	1 346	1 238	2 531	2 768	5 331	86	162	76	364

## ESCUELA NACIONAL PREPARATORIA

PLANTEL 1 GABINO BARREDA .....	216	331	259	407	574	799	27	17	12	89
PLANTEL 2 ERASMO CASTELLANOS QUINTO .....	261	1 121	415	1 273	923	2 258	36	65	30	146
PLANTEL 3 JUSTO SIERRA .....	135	209	292	395	594	770	17	31	5	58
PLANTEL 4 VIDAL CASTAÑEDA Y NAJERA .....	261	521	285	652	751	1 369	26	40	77	141
PLANTEL 5 JOSE VASCONCELOS .....	521	1 206	927	1 624	1 790	3 628	3	84	100	320
PLANTEL 6 ANTONIO CASO .....	254	676	300	648	725	1 706	27	39	42	228
PLANTEL 7 EZEQUIEL A. CHAVEZ .....	252	452	454	698	772	1 098	45	48	48	89
PLANTEL 8 MIGUEL E. SCHULTZ .....	224	623	455	833	1 119	1 910	35	38	50	153
PLANTEL 9 PEDRO DE ALBA .....	264	813	347	1 102	828	2 464	42	108	22	122

32. Población escolar por rama de actividad de la empresa o institución donde trabaja el padre, de primer ingreso y reingreso.

FACULTADES, ESCUELAS Y PLANTELES	T O T A L G E N E R A L								
	TOTAL	AGRICULTURA, SILVICULTURA, PESCA O CAZA	INDUSTRIA EXTRACTIVA O DE TRANS- FORMACION	INDUSTRIA DE LA CONSTRUCCION	OTRAS INDUSTRIAS	COMERCIO	SERVICIOS	O T R A	NO RESPUESTA
<b>TOTAL U.N.A.M.</b>	270 001	12 752	19 575	21 871	33 356	58 854	67 026	41 533	15 034
<b>TOTAL DE:</b>									
FACULTADES Y ESCUELAS PROFESIONALES .....	94 499	5 867	7 203	7 461	8 945	20 849	24 986	12 232	6 956
UNIDADES MULTIDISCIPLINARIAS .....	55 511	3 143	5 253	4 350	6 425	12 629	12 672	7 326	3 713
COLEGIO DE CIENCIAS Y HUMANIDADES .....	73 747	2 330	4 920	6 289	11 712	15 657	17 603	13 019	2 217
ESCUELA NACIONAL PREPARATORIA .....	46 244	1 412	2 199	3 771	6 274	9 719	11 765	8 956	2 148
<b>FACULTADES Y ESCUELAS PROFESIONALES</b>									
FAC. DE ARQUITECTURA .....	5 967	301	519	731	599	1 299	1 436	675	407
ESC. NAL. DE ARTES PLASTICAS .....	1 085	33	72	93	127	248	280	147	85
FAC. DE CIENCIAS .....	4 555	242	330	404	493	890	1 220	682	294
FAC. DE CS. POLIT. Y SOCIALES .....	6 993	422	545	495	629	1 658	2 115	889	240
FAC. DE CONTADURIA Y ADMON. ....	14 370	887	1 139	1 014	1 329	3 667	4 078	1 609	647
FAC. DE DERECHO .....	9 102	607	464	612	751	2 022	2 413	1 340	893
FAC. DE ECONOMIA .....	3 916	419	282	250	344	872	1 118	390	241
ESC. NAL. DE ENF. Y OBSTETRICIA .....	2 206	87	103	170	235	357	419	458	377
FAC. DE FILOSOFIA Y LETRAS .....	5 657	297	402	347	535	1 123	1 477	769	707
FAC. DE INGENIERIA .....	10 166	728	1 071	1 053	1 050	2 012	2 496	1 171	585
FAC. DE MEDICINA .....	11 323	647	792	835	987	2 539	2 952	1 432	1 139
FAC. DE MEDICINA VET. Y ZOOT. ....	3 534	433	236	281	345	771	788	477	203
ESC. NAL. DE MUSICA .....	2 357	60	185	151	166	353	938	358	146
FAC. DE ODONTOLOGIA .....	4 472	223	300	311	380	1 063	1 132	630	433
FAC. DE PSICOLOGIA .....	3 112	116	233	243	282	714	801	442	281
FAC. DE QUIMICA .....	3 992	308	389	340	511	858	910	526	150
ESC. NAL. DE TRABAJO SOCIAL .....	1 692	57	141	131	182	403	413	237	128

32. Población escolar por rama de actividad de la empresa o institución donde trabaja el padre, de primer ingreso y reingreso.

FACULTADES, ESCUELAS Y PLANTELES	T O T A L G E N E R A L								
	TOTAL	AGRICULTURA, SILVICULTURA, PESCA O CAZA	INDUSTRIA EXTRACTIVA O DE TRANS FORMACION	INDUSTRIA DE LA CONSTRUCCION	OTRAS INDUSTRIAS	COMERCIO	SERVICIOS	O T R A	NO RESPUESTA
<b>UNIDADES MULTIDISCIPLINARIAS</b>									
ESC. NAL. DE EST. PROF. ACATLAN .....	11 698	625	1 107	1 018	1 361	2 591	2 617	1 288	1 091
ESC. NAL. DE EST. PROF. ARAGON .....	12 693	770	1 042	961	1 353	3 260	3 189	1 623	495
FAC. DE EST. SUP. CUAUTITLAN .....	9 846	805	1 206	748	1 213	2 016	2 148	1 215	495
ESC. NAL. DE EST. PROF. IZTACALA .....	12 076	529	1 305	915	1 480	2 552	2 487	1 591	1 217
ESC. NAL. DE EST. PROF. ZARAGOZA .....	9 198	414	593	708	1 018	2 210	2 231	1 609	415
<b>COLEGIO DE CIENCIAS Y HUMANIDADES</b>									
C.C.H. LICENCIATURA .....	29	1	0	1	3	5	10	6	3
PLANTEL AZCAPOTZALCO .....	15 092	463	1 278	1 205	2 946	3 116	3 268	2 499	317
PLANTEL NAUCALPAN .....	14 706	428	1 145	1 332	2 600	3 096	3 315	2 564	226
PLANTEL ORIENTE .....	14 458	415	691	1 216	1 985	3 308	3 532	2 699	612
PLANTEL SUR .....	14 930	527	798	1 376	1 824	2 897	4 166	2 798	544
PLANTEL VALLEJO .....	14 532	496	1 008	1 159	2 354	3 235	3 312	2 453	515
<b>ESCUELA NACIONAL PREPARATORIA</b>									
PLANTEL 1 GABINO BARREDA .....	2 731	105	114	202	315	523	728	612	132
PLANTEL 2 ERASMO CASTELLANOS QUINTO .....	6 528	160	252	460	833	1 508	1 817	1 295	203
PLANTEL 3 JUSTO SIERRA .....	2 506	91	135	154	369	591	637	457	72
PLANTEL 4 VIDAL CASTAÑEDA Y NAJERA .....	4 123	117	171	391	636	836	908	826	238
PLANTEL 5 JOSE VASCONCELOS .....	10 203	329	561	863	1 328	1 953	2 549	2 017	603
PLANTEL 6 ANTONIO CASO .....	4 645	178	273	366	474	875	1 320	855	304
PLANTEL 7 EZEQUIEL A. CHAVEZ .....	3 956	110	128	265	519	992	980	804	158
PLANTEL 8 MIGUEL E. SCHULTZ .....	5 440	114	276	608	690	1 044	1 427	1 021	260
PLANTEL 9 PEDRO DE ALBA .....	6 112	208	289	462	1 110	1 397	1 399	1 069	178

32. Población escolar por rama de actividad de la empresa o institución donde trabaja el padre, de primer ingreso y reingreso.

FACULTADES, ESCUELAS Y PLANTELES	AGRICULTURA, SILVICULTURA, PESCA O CAZA		INDUSTRIA EXTRACTIVA O DE TRANSFORMACION		INDUSTRIA DE LA CONSTRUCCION		OTRAS INDUSTRIAS	
	P.I.	R.	P.I.	R.	P.I.	R.	P.I.	R.
<b>TOTAL U.N.A.M.</b>	2 749	10 003	4 572	15 003	5 969	15 902	10 056	23 300
<b>TOTAL DE:</b>								
FACULTADES Y ESCUELAS PROFESIONALES .....	983	4 884	1 309	5 894	1 653	5 808	2 124	6 821
UNIDADES MULTIDISCIPLINARIAS .....	621	2 522	1 107	4 146	1 047	3 303	1 755	4 670
COLEGIO DE CIENCIAS Y HUMANIDADES .....	707	1 623	1 438	3 482	2 103	4 186	4 096	7 616
ESCUELA NACIONAL PREPARATORIA .....	438	974	718	1 481	1 166	2 605	2 081	4 193
<b>FACULTADES Y ESCUELAS PROFESIONALES</b>								
FAC. DE ARQUITECTURA .....	41	260	78	441	129	602	103	496
ESC. NAL. DE ARTES PLASTICAS .....	6	27	23	49	32	61	41	86
FAC. DE CIENCIAS .....	64	178	71	259	112	292	159	334
FAC. DE CS. POLIT. Y SOCIALES .....	61	361	72	473	98	397	120	509
FAC. DE CONTADURIA Y ADMON. ....	126	761	186	953	243	771	349	980
FAC. DE DERECHO .....	81	526	104	360	142	470	158	593
FAC. DE ECONOMIA .....	62	357	34	248	55	195	69	275
ESC. NAL. DE ENF. Y OBSTETRICIA .....	30	57	34	69	60	110	82	153
FAC. DE FILOSOFIA Y LETRAS .....	68	229	106	296	94	253	156	379
FAC. DE INGENIERIA .....	138	590	202	869	240	813	263	787
FAC. DE MEDICINA .....	114	533	113	679	147	688	192	795
FAC. DE MEDICINA VET. Y ZOOT. ....	50	383	47	189	44	237	60	285
ESC. NAL. DE MUSICA .....	16	44	47	138	45	106	56	110
FAC. DE ODONTOLOGIA .....	34	189	57	243	67	244	73	307
FAC. DE PSICOLOGIA .....	18	98	44	189	41	202	53	229
FAC. DE QUIMICA .....	57	251	59	330	64	276	134	377
ESC. NAL. DE TRABAJO SOCIAL .....	17	40	32	109	40	91	56	126

32. Población escolar por rama de actividad de la empresa o institución donde trabaja el padre, de primer ingreso y reingreso.

FACULTADES, ESCUELAS Y PLANTELES	AGRICULTURA, SILVICULTURA, PESCA O CAZA		INDUSTRIA EXTRACTIVA O DE TRANSFORMACION		INDUSTRIA DE LA CONSTRUCCION		OTRAS INDUSTRIAS	
	P.I.	R.	P.I.	R.	P.I.	R.	P.I.	R.

**UNIDADES MULTIDISCIPLINARIAS**

ESC. NAL. DE EST. PROF. ACATLAN .....	139	486	265	842	255	763	371	990
ESC. NAL. DE EST. PROF. ARAGON .....	139	631	211	831	224	737	343	1 010
FAC. DE EST. SUP. CUAUTITLAN .....	154	651	252	954	230	518	396	817
ESC. NAL. DE EST. PROF. IZTACALA .....	101	428	235	1 070	160	755	328	1 152
ESC. NAL. DE EST. PROF. ZARAGOZA .....	88	326	144	449	178	530	317	701

**COLEGIO DE CIENCIAS Y HUMANIDADES**

C.C.H. LICENCIATURA .....	0	1	0	0	0	1	1	2
PLANTEL AZCAPOTZALCO .....	136	327	374	904	403	802	1 049	1 897
PLANTEL NAUCALPAN .....	131	297	350	795	467	865	941	1 659
PLANTEL ORIENTE .....	122	293	203	488	388	828	671	1 314
PLANTEL SUR .....	159	368	238	560	441	935	604	1 220
PLANTEL VALLEJO .....	159	337	273	735	404	755	830	1 524

**ESCUELA NACIONAL PREPARATORIA**

PLANTEL 1 GABINO BARREDA .....	50	55	41	73	81	121	135	180
PLANTEL 2 ERASMO CASTELLANOS QUINTO .....	36	124	51	201	101	359	204	629
PLANTEL 3 JUSTO SIERRA .....	32	59	59	76	71	83	161	208
PLANTEL 4 VIDAL CASTAÑEDA Y NAJERA .....	35	82	55	116	131	260	222	414
PLANTEL 5 JOSE VASCONCELOS .....	102	227	212	349	256	607	483	845
PLANTEL 6 ANTONIO CASO .....	45	133	86	187	105	261	141	333
PLANTEL 7 EZEQUIEL A. CHAVEZ .....	46	64	48	80	101	164	214	305
PLANTEL 8 MIGUEL E. SCHULTZ .....	43	71	99	177	213	395	234	456
PLANTEL 9 PEDRO DE ALBA .....	49	159	67	222	107	355	287	823

32. Población escolar por rama de actividad de la empresa o institución donde trabaja el padre, de primer ingreso y reingreso.

FACULTADES, ESCUELAS Y PLANTELES	COMERCIO		SERVICIOS		O T R A		NO RESPUESTA	
	P.I.	R.	P.I.	R.	P.I.	R.	P.I.	R.

**TOTAL U.N.A.M.** 15 320 43 534 18 246 48 780 12 782 28 751 3 008 12 026

<b>TOTAL DE:</b>									
FACULTADES Y ESCUELAS PROFESIONALES .....	4 246	16 603	5 341	12 645	3 002	9 230	1 230	5 726	
UNIDADES MULTIDISCIPLINARIAS .....	2 975	9 654	3 047	9 625	2 017	5 309	564	3 149	
COLEGIO DE CIENCIAS Y HUMANIDADES .....	5 140	10 517	6 097	11 506	4 625	8 394	633	1 584	
ESCUELA NACIONAL PREPARATORIA .....	2 959	6 760	3 761	8 004	3 138	5 818	581	1 567	

**FACULTADES Y ESCUELAS PROFESIONALES**

FAC. DE ARQUITECTURA .....	189	1 110	223	1 213	134	541	66	341
ESC. NAL. DE ARTES PLASTICAS .....	95	153	93	187	49	98	26	59
FAC. DE CIENCIAS .....	259	631	336	884	185	497	38	256
FAC. DE CS. POLIT. Y SOCIALES .....	251	1 407	344	1 771	186	703	41	199
FAC. DE CONTADURIA Y ADMON. ....	732	2 935	808	3 270	416	1 193	124	523
FAC. DE DERECHO .....	344	1 678	471	1 942	258	1 082	153	740
FAC. DE ECONOMIA .....	157	715	205	913	89	306	25	216
ESC. NAL. DE ENF. Y OBSTETRICIA .....	112	245	173	246	164	294	113	264
FAC. DE FILOSOFIA Y LETRAS .....	305	818	373	1 104	259	510	152	555
FAC. DE INGENIERIA .....	492	1 520	561	1 935	321	850	86	499
FAC. DE MEDICINA .....	457	2 082	566	2 386	320	1 112	140	999
FAC. DE MEDICINA VET. Y ZOOT. ....	141	630	148	640	99	378	45	158
ESC. NAL. DE MUSICA .....	97	256	311	627	94	264	28	118
FAC. DE ODONTOLOGIA .....	199	864	229	903	136	494	73	360
FAC. DE PSICOLOGIA .....	112	602	168	633	89	353	57	224
FAC. DE QUIMICA .....	174	684	211	699	131	395	26	124
ESC. NAL. DE TRABAJO SOCIAL .....	130	273	121	292	77	160	37	91

32. Población escolar por rama de actividad de la empresa o institución donde trabaja el padre, de primer ingreso y reingreso.

FACULTADES, ESCUELAS Y PLANTELES	COMERCIO		SERVICIOS		O T R A		NO RESPUESTA	
	P.I.	R.	P.I.	R.	P.I.	R.	P.I.	R.

**UNIDADES MULTIDISCIPLINARIAS**

ESC. NAL. DE EST. PROF. ACATLAN .....	624	1 967	635	1 982	367	921	180	911
ESC. NAL. DE EST. PROF. ARAGON .....	782	2 478	758	2 431	483	1 140	42	453
FAC. DE EST. SUP. CUAUTITLAN .....	564	1 452	571	1 577	377	838	83	412
ESC. NAL. DE EST. PROF. IZTAGAIA .....	440	2 112	477	2 010	341	1 250	162	1 055
ESC. NAL. DE EST. PROF. ZARAGOZA .....	565	1 645	606	1 625	449	1 160	97	318

**COLEGIO DE CIENCIAS Y HUMANIDADES**

C.C.H. LICENCIATURA .....	1	4	4	6	1	5	2	1
PLANTEL AZCAPOTZALCO .....	1 024	2 092	1 177	2 091	936	1 563	128	189
PLANTEL NAUCALPAN .....	1 102	1 994	1 208	2 107	947	1 617	52	174
PLANTEL ORIENTE .....	1 041	2 267	1 173	2 359	964	1 735	175	437
PLANTEL SUR .....	913	1 984	1 434	2 732	899	1 899	182	362
PLANTEL VALLEJO .....	1 059	2 176	1 101	2 211	878	1 575	94	421

**ESCUELA NACIONAL PREPARATORIA**

PLANTEL 1 GABINO BARREDA .....	179	344	294	434	286	326	22	110
PLANTEL 2 ERASMO CASTELLANOS QUINTO .....	349	1 159	541	1 276	342	953	41	162
PLANTEL 3 JUSTO SIERRA .....	232	359	291	346	189	268	8	64
PLANTEL 4 VIDAL CASTAÑEDA Y NAJERA .....	259	577	323	585	290	536	85	153
PLANTEL 5 JOSE VASCONCELOS .....	630	1 323	643	1 906	797	1 220	218	385
PLANTEL 6 ANTONIO CASO .....	254	621	387	933	276	579	54	250
PLANTEL 7 EZEQUIEL A. CHAVEZ .....	372	620	423	557	313	491	54	104
PLANTEL 8 MIGUEL E. SCHULTZ .....	349	695	514	913	363	658	68	192
PLANTEL 9 PEDRO DE ALBA .....	335	1 062	345	1 054	282	787	31	147



DEPENDENCIAS	TOTAL	INVESTIGACION	DOCENTE	ADMINISTRATIVO
<b>TOTAL U.N.A.M.</b>	<b>55 394</b>	<b>2 258</b>	<b>29 489</b>	<b>23 647</b>
<b>TOTAL DE:</b>				
ORGANOS DE DIRECCION .....	134	0	0	134
ORGANOS DE INVESTIGACION HUMANISTICA .....	1 415	578	4	833
ORGANOS DE INVESTIGACION CIENTIFICA .....	3 266	1 441	21	1 804
FACULTADES, ESCUELAS Y CENTROS DE ENSEÑANZA .....	42 690	127	29 332	13 231
ORGANOS COMPLEMENTARIOS DE ENSEÑANZA Y SERVICIOS INSTITUCIONALES .....	2 313	50	26	2 237
ORGANOS DE EXTENSION UNIVERSITARIA .....	1 715	61	106	1 548
ORGANOS DE SERVICIOS ADMINISTRATIVOS Y PARA EL DESARROLLO UNIVERSITARIO .....	3 098	1	0	3 097
ORGANOS PARA ADAPTACION Y MANTENIMIENTO DE OBRAS E INSTALACIONES .....	763	0	0	763

FUENTE: Nómina de sueldos de la quincena 14 de 1982.

## 34. Personal académico por nombramiento.

DEPENDENCIAS	TOTAL GENERAL			PERSONAL DE INVESTIGACION			PERSONAL DOCENTE			
	TOTAL	PERSONAL DE INVE STIGACION	PERSONAL DOCENTE	MEDIO TIEMPO	TIEMPO COMPLE TO	A CONTRA TO Y VI- SITANTES	DE ASIG NATURA	MEDIO TIEMPO	TIEMPO COMPLETO	A CONTRA TO Y VI- SITANTES
<b>TOTAL U.N.A.M.</b>	<b>* 31 918</b>	<b>2 256</b>	<b>29 417</b>	<b>126</b>	<b>2 058</b>	<b>72</b>	<b>26 550</b>	<b>722</b>	<b>2 093</b>	<b>52</b>
TOTAL DE:										
ORGANOS DE INVESTIGACION HUMANISTICA .....	582	577	4	53	479	45	0	0	4	0
ORGANOS DE INVESTIGACION CIENTIFICA .....	1 462	1 440	21	44	1 370	26	5	1	15	0
FACULTADES, ESCUELAS Y CENTROS DE ENSEÑANZA ....	29 505	127	29 247	19	108	0	26 444	712	2 052	39
ORGANOS COMPLEMENTARIOS DE ENSEÑANZA Y SERVICIOS INSTITUCIONALES .....	190	50	28	1	49	0	12	1	13	2
ORGANOS DE EXTENSION UNIVERSITARIA .....	178	61	117	9	51	1	89	8	9	11
ORGANOS DE SERVICIOS ADMINISTRATIVOS Y PARA EL DESARROLLO UNIVERSITARIO.....	1	1	0	0	1	0	0	0	0	0
<b>ORGANOS DE INVESTIGACION HUMANISTICA</b>										
COORDINACION DE HUMANIDADES .....	13	13	0	0	13	0	0	0	0	0
CENTRO DE ESTUDIOS SOBRE LA UNIVERSIDAD .....	11	11	0	5	6	0	0	0	0	0
CENTRO DE INVESTIGACION Y SERVICIOS MUSEOLOGICOS .....	16	16	0	0	16	0	0	0	0	0
INSTITUTO DE INVESTIGACIONES BIBLIOGRAFICAS ....	68	66	2	4	62	0	0	0	2	0
INSTITUTO DE INVESTIGACIONES ECONOMICAS .....	88	88	0	3	80	5	0	0	0	0
INSTITUTO DE INVESTIGACIONES ESTETICAS .....	56	56	0	18	38	0	0	0	0	0
INSTITUTO DE INVESTIGACIONES FILOSOFICAS .....	17	17	0	0	16	1	0	0	0	0
INSTITUTO DE INVESTIGACIONES FILOLOGICAS .....	(1) 104	103	0	16	53	34	0	0	0	0
INSTITUTO DE INVESTIGACIONES HISTORICAS .....	28	28	0	4	23	1	0	0	0	0
INSTITUTO DE INVESTIGACIONES JURIDICAS .....	55	55	0	3	52	0	0	0	0	0
INSTITUTO DE INVESTIGACIONES SOCIALES .....	65	64	1	0	64	0	0	0	1	0
INSTITUTO DE INVESTIGACIONES ANTROPOLOGICAS ....	61	60	1	0	56	4	0	0	1	0

## 34. Personal académico por nombramiento.

235

DEPENDENCIAS	TOTAL GENERAL			PERSONAL DE INVESTIGACION			PERSONAL DOCENTE			
	TOTAL	PERSONAL DE INVESTIGACION	PERSONAL DOCENTE	MEDIO TIEMPO	TIEMPO COMPLETO	A CONTRATO Y VISITANTES	DE ASIGNATURA	MEDIO TIEMPO	TIEMPO COMPLETO	A CONTRATO Y VISITANTES
<b>ORGANOS DE INVESTIGACION CIENTIFICA</b>										
COORDINACION DE CIENCIAS .....	10	10	0	0	10	0	0	0	0	0
CENTRO DE CIENCIAS DE LA ATMOSFERA .....	51	51	0	2	49	0	0	0	0	0
CENTRO DE INVESTIGACION SOBRE FIJACION DE NITROGENO .....	31	30	1	1	28	1	0	0	1	0
CENTRO DE ESTUDIOS NUCLEARES .....	26	26	0	0	23	3	0	0	0	0
CENTRO DE INSTRUMENTOS .....	53	53	0	0	52	1	0	0	0	0
CENTRO DE INFORMACION CIENTIFICA Y HUMANISTICA..	35	35	0	0	35	0	0	0	0	0
CENTRO DE SERVICIOS DE COMPUTO .....	21	21	0	0	21	0	0	0	0	0
CENTRO DE INVESTIGACION EN FISIOLOGIA CELULAR ..	48	48	0	0	46	2	0	0	0	0
INSTITUTO DE ASTRONOMIA .....	71	71	0	7	64	0	0	0	0	0
INSTITUTO DE BIOLOGIA .....	147	145	2	7	131	7	0	0	2	0
INSTITUTO DE FISICA .....	113	112	1	2	108	2	0	0	1	0
INSTITUTO DE GEOFISICA .....	71	71	0	0	70	1	0	0	0	0
INSTITUTO DE GEOGRAFIA .....	63	63	0	3	60	0	0	0	0	0
INSTITUTO DE GEOLOGIA .....	74	72	2	4	68	0	0	1	1	0
INSTITUTO DE INVESTIGACIONES BIOMEDICAS .....	(1)140	139	0	5	131	3	0	0	0	0
INSTITUTO DE MATEMATICAS .....	44	44	0	0	44	0	0	0	0	0
INSTITUTO DE QUIMICA .....	50	45	5	0	45	0	5	0	0	0
INSTITUTO DE INVESTIGACIONES EN MATEMATICAS APLICADAS Y EN SISTEMAS .....	97	97	0	2	91	4	0	0	0	0
INSTITUTO DE INGENIERIA .....	129	120	9	10	108	2	0	0	9	0
INSTITUTO DE INVESTIGACIONES EN MATERIALES .....	86	86	0	1	85	0	0	0	0	0
INSTITUTO DE CIENCIAS DEL MAR Y LIMNOLOGIA .....	102	101	1	0	101	0	0	0	1	0

## 34. Personal académico por nombramiento.

DEPENDENCIAS	TOTAL GENERAL			PERSONAL DE INVESTIGACION			PERSONAL DOCENTE			
	TOTAL	PERSONAL DE INVE STIGACION	PERSONAL DOCENTE	MEDIO TIEMPO	TIEMPO COMPLE TO	A CONTRA TO Y VI- SITANTES	DE ASIG NATURA	MEDIO TIEMPO	TIEMPO COMPLETO	A CONTRA TO Y VI- SITANTES

## FACULTADES, ESCUELAS Y CENTROS DE ENSEÑANZA

FAC. DE ARQUITECTURA .....	(2)739	4	734	3	1	0	673	37	23	1
ESC. NAL. DE ARTES PLASTICAS .....	207	0	207	0	0	0	201	0	6	0
FAC. DE CIENCIAS .....	1 690	1	1 689	0	1	0	1 500	14	174	1
FAC. DE CS. POLIT. Y SOCIALES .....	923	51	872	0	51	0	661	29	163	19
FAC. DE CONTADURIA Y ADMON. ....	839	0	839	0	0	0	709	37	93	0
FAC. DE DERECHO .....	(2)546	0	545	0	0	0	477	41	27	0
FAC. DE ECONOMIA .....	590	3	587	1	2	0	458	22	107	0
ESC. NAL. DE ENF. Y OBSTETRICIA .....	256	0	256	0	0	0	250	0	5	1
FAC. DE FILOSOFIA Y LETRAS .....	(3)923	3	916	3	0	0	692	86	138	0
FAC. DE INGENIERIA .....	1 506	1	1 505	1	0	0	1 260	76	167	2
FAC. DE MEDICINA .....	5 487	9	5 478	0	9	0	5 347	19	102	10
FAC. DE MEDICINA VET. Y ZOOT. ....	530	1	529	0	1	0	416	7	106	0
ESC. NAL. DE MUSICA .....	201	2	199	1	1	0	193	1	5	0
FAC. DE ODONTOLOGIA .....	(2)1 042	0	1 041	0	0	0	908	92	41	0
FAC. DE PSICOLOGIA .....	578	39	539	8	31	0	278	85	174	2
FAC. DE QUIMICA .....	1 086	1	1 085	1	0	0	853	27	205	0
ESC. NAL. DE TRABAJO SOCIAL .....	179	0	179	0	0	0	170	7	2	0
CENTRO DE ENSEÑANZA DE LENGUAS EXTRANJERAS .....	133	0	133	0	0	0	104	6	23	0

## UNIDADES MULTIDISCIPLINARIAS

ESC. NAL. DE EST. PROF. ACATLAN .....	1 408	2	1 406	0	2	0	1 183	66	157	0
ESC. NAL. DE EST. PROF. ARAGON .....	909	0	909	0	0	0	864	14	31	0
FAC. DE EST. SUP. CUAUTITLAN .....	1 070	5	1 065	1	4	0	946	32	85	2
ESC. NAL. DE EST. PROF. IZTACALA .....	2 063	0	2 063	0	0	0	2 021	4	38	0
ESC. NAL. DE EST. PROF. ZARAGOZA .....	1 435	4	1 431	0	4	0	1 319	0	112	0

DEPENDENCIAS	TOTAL GENERAL			PERSONAL DE INVESTIGACION			PERSONAL DOCENTE			
	TOTAL	PERSONAL DE INVESTIGACION	PERSONAL DOCENTE	MEDIO TIEMPO	TIEMPO COMPLETO	A CONTRATO Y VISITANTES	DE ASIGNATURA	MEDIO TIEMPO	TIEMPO COMPLETO	A CONTRATO Y VISITANTES

**COLEGIO DE CIENCIAS Y HUMANIDADES**

COORDINACION DEL COLEGIO DE CIENCIAS Y HUMANIDADES .....	95	0	95	0	0	0	81	0	14	0
UNIDAD ACADEMICA DEL BACHILLERATO DEL COLEGIO DE CIENCIAS Y HUMANIDADES .....	120	1	119	0	1	0	116	0	3	0
UNIDAD ACADEMICA DE LOS CICLOS PROFESIONAL Y DE POSGRADO .....	89	0	89	0	0	0	80	0	8	1
PLANTEL AZCAPOTZALCO .....	393	0	393	0	0	0	393	0	0	0
PLANTEL NAUCALPAN .....	(4)398	0	396	0	0	0	394	0	2	0
PLANTEL ORIENTE .....	(4)397	0	395	0	0	0	395	0	0	0
PLANTEL SUR .....	(5)442	0	438	0	0	0	438	0	0	0
PLANTEL VALLEJO .....	(4)437	0	435	0	0	0	432	0	3	0

**ESCUELA NACIONAL PREPARATORIA**

DIRECCION GENERAL .....	(6)169	0	55	0	0	0	35	1	19	0
PLANTEL 1 GABINO BARREDA .....	176	0	176	0	0	0	170	1	5	0
PLANTEL 2 ERASMO CASTELLANOS QUINTO .....	370	0	370	0	0	0	369	1	0	0
PLANTEL 3 JUSTO SIERRA .....	222	0	222	0	0	0	221	0	1	0
PLANTEL 4 VIDAL CASTAÑEDA Y NAJERA .....	253	0	253	0	0	0	249	1	3	0
PLANTEL 5 JOSE VASCONCELOS .....	377	0	377	0	0	0	374	0	3	0
PLANTEL 6 ANTONIO CASO .....	305	0	305	0	0	0	301	2	2	0
PLANTEL 7 EZEQUIEL A. CHAVEZ .....	257	0	257	0	0	0	255	1	1	0
PLANTEL 8 MIGUEL E. SCHULTZ .....	313	0	313	0	0	0	311	0	2	0
PLANTEL 9 PEDRO DE ALBA .....	269	0	269	0	0	0	269	0	0	0

## 34. Personal académico por nombramiento.

DEPENDENCIAS	TOTAL GENERAL			PERSONAL DE INVESTIGACION			PERSONAL DOCENTE			
	TOTAL	PERSONAL DE INVESTIGACION	PERSONAL DOCENTE	MEDIO TIEMPO	TIEMPO COMPLETO	A CONTRA TO Y VISITANTES	DE ASIGNATURA	MEDIO TIEMPO	TIEMPO COMPLETO	A CONTRA TO Y VISITANTES
<b>SISTEMA UNIVERSIDAD ABIERTA</b>										
COORDINACION DEL SISTEMA DE UNIVERSIDAD ABIERTA..	3	0	3	0	0	0	2	0	1	0
DIVISION SISTEMA UNIVERSIDAD ABIERTA ESCUELAS ...	11	0	11	0	0	0	11	0	0	0
DIVISION SISTEMA UNIVERSIDAD ABIERTA FACULTADES..	69	0	69	0	0	0	65	3	1	0
<b>ORGANOS COMPLEMENTARIOS DE ENSEÑANZA Y SERVICIOS INSTITUCIONALES</b>										
DIRECCION GENERAL DE ACTIVIDADES DEPORTIVAS Y RECREATIVAS .....										
Y RECREATIVAS .....	(7) 124	0	12	0	0	0	12	0	0	0
CENTRO DE INVESTIGACIONES Y SERVICIOS EDUCATIVOS..	50	47	3	1	46	0	0	1	2	0
CENTRO UNIVERSITARIO DE PROFESORES VISITANTES ...	2	0	2	0	0	0	0	0	0	2
CENTRO UNIVERSITARIO DE PRODUCCION DE RECURSOS AUDIOVISUALES .....	2	1	1	0	1	0	0	0	1	0
CENTRO UNIVERSITARIO DE TECNOLOGIA EDUCACIONAL PARA LA SALUD .....	10	1	9	0	1	0	0	0	9	0
CENTRO UNIVERSITARIO DE EXAMENES Y CERTIFICACION DE CONOCIMIENTOS .....	1	1	0	0	1	0	0	0	0	0
DIRECCION GENERAL DE ASUNTOS DEL PERSONAL ACADEMICO .....	1	0	1	0	0	0	0	0	1	0
<b>ORGANOS DE EXTENSION UNIVERSITARIA</b>										
DIRECCION GENERAL DE DIFUSION CULTURAL .....	1	0	1	0	0	0	1	0	0	0
CENTRO DE ENSEÑANZA PARA EXTRANJEROS .....	101	0	101	0	0	0	83	4	3	11
CENTRO UNIVERSITARIO DE ESTUDIOS CINEMATOGRAFICOS .....	17	2	15	0	1	1	5	4	6	0
DIRECCION GENERAL DE BIBLIOTECAS .....	59	59	0	9	50	0	0	0	0	0

DEPENDENCIAS	TOTAL GENERAL			PERSONAL DE INVESTIGACION			PERSONAL DOCENTE			
	TOTAL	PERSONAL DE INVESTIGACION	PERSONAL DOCENTE	MEDIO TIEMPO	TIEMPO COMPLETO	A CONTRATO Y VISITANTES	DE ASIGNATURA	MEDIO TIEMPO	TIEMPO COMPLETO	A CONTRATO Y VISITANTES

**ORGANOS DE SERVICIOS ADMINISTRATIVOS  
Y PARA EL DESARROLLO UNIVERSITARIO**

DIRECCION GENERAL DE PERSONAL .....	1	1	0	0	1	0	0	0	0	0
-------------------------------------	---	---	---	---	---	---	---	---	---	---

FUENTE: Nómina de sueldos de la quincena 14 de 1982.

(\*): Se incluyen en el total doscientos cuarenta y cinco investigadores y profesores.

- NOTAS:
- (1) Se incluye en el total un investigador emérito.
  - (2) Se incluye en el total un profesor emérito.
  - (3) Se incluye en el total cuatro profesores eméritos.
  - (4) Se incluye en el total dos profesores de carrera de enseñanza media superior.
  - (5) Se incluye en el total cuatro profesores de carrera de enseñanza media superior.
  - (6) Se incluye en el total ciento catorce profesores de carrera de enseñanza media superior.
  - (7) Se incluye en el total ciento doce instructores de educación física.

## 35. Personal de investigación por categorías y nombramientos.

DEPENDENCIAS	T O T A L G E N E R A L					
	TOTAL	INVESTIGADORES ORDINARIOS DE CARRERA	AYUDANTES DE INVESTIGADOR	TECNICOS ACADÉMICOS EN INVESTIGACION	INVESTIGADORES VISITANTES	INVESTIGADORES A CONTRATO
<b>TOTAL U.N.A.M.</b>	2 258	1 225	97	862	28	44
<b>TOTAL DE:</b>						
ORGANOS DE INVESTIGACION HUMANISTICA .....	(1) 578	344	13	175	8	37
ORGANOS DE INVESTIGACION CIENTIFICA .....	(1) 1 441	810	6	598	20	6
FACULTADES, ESCUELAS Y CENTROS DE ENSEÑANZA .....	127	22	78	27	0	0
ORGANOS COMPLEMENTARIOS DE ENSEÑANZA Y SERVICIOS INSTITUCIONALES .....	50	36	0	14	0	0
ORGANOS DE EXTENSION UNIVERSITARIA .....	61	12	0	48	0	1
ORGANOS DE SERVICIOS ADMINISTRATIVOS Y PARA EL DESARROLLO UNIVERSITARIO .....	1	1	0	0	0	0
<b>ORGANOS DE INVESTIGACION HUMANISTICA</b>						
COORDINACION DE HUMANIDADES .....	13	10	0	3	0	0
CENTRO DE ESTUDIOS SOBRE LA UNIVERSIDAD .....	11	8	0	3	0	0
CENTRO DE INVESTIGACION Y SERVICIOS MUSEOLOGICOS ..	16	9	0	7	0	0
INSTITUTO DE INVESTIGACIONES BIBLIOGRAFICAS .....	66	21	1	44	0	0
INSTITUTO DE INVESTIGACIONES ECONOMICAS .....	88	49	6	28	4	1
INSTITUTO DE INVESTIGACIONES ESTETICAS .....	56	28	2	26	0	0
INSTITUTO DE INVESTIGACIONES FILOSOFICAS .....	17	14	0	2	1	0
INSTITUTO DE INVESTIGACIONES FILOLOGICAS .....	(1) 104	64	0	5	0	34
INSTITUTO DE INVESTIGACIONES HISTORICAS .....	28	22	0	5	0	1
INSTITUTO DE INVESTIGACIONES JURIDICAS .....	55	32	0	23	0	0
INSTITUTO DE INVESTIGACIONES SOCIALES .....	64	55	1	8	0	0
INSTITUTO DE INVESTIGACIONES ANTROPOLOGICAS .....	60	32	3	21	3	1



DEPENDENCIAS	T O T A L G E N E R A L				
	TOTAL	INVESTIGADORES ORDINARIOS DE CARRERA	AYUDANTES DE INVESTIGADOR	TECNICOS ACADÉMICOS EN INVESTIGACION	INVESTIGADORES VISITANTES

## ORGANOS DE INVESTIGACION CIENTIFICA

COORDINACION DE CIENCIAS .....	10	0	0	10	0	0
CENTRO DE CIENCIAS DE LA ATMOSFERA .....	51	23	0	28	0	0
CENTRO DE INVESTIGACION SOBRE FIJACION DE NITROGENO .....	30	12	0	17	1	0
CENTRO DE ESTUDIOS NUCLEARES .....	26	19	0	4	0	3
CENTRO DE INSTRUMENTOS .....	53	9	0	43	0	1
CENTRO DE INFORMACION CIENTIFICA Y HUMANISTICA .....	35	2	0	33	0	0
CENTRO DE SERVICIOS DE COMPUTO .....	21	1	0	20	0	0
CENTRO DE INVESTIGACION EN FISILOGIA CELULAR .....	48	23	0	23	2	0
INSTITUTO DE ASTRONOMIA .....	71	29	0	42	0	0
INSTITUTO DE BIOLOGIA .....	145	70	0	68	7	0
INSTITUTO DE FISICA .....	112	83	0	27	2	0
INSTITUTO DE GEOFISICA .....	71	36	0	34	0	1
INSTITUTO DE GEOGRAFIA .....	63	44	4	15	0	0
INSTITUTO DE GEOLOGIA .....	72	48	0	24	0	0
INSTITUTO DE INVESTIGACIONES BIOMEDICAS .....	(1) 140	71	0	65	2	1
INSTITUTO DE MATEMATICAS .....	44	43	0	1	0	0
INSTITUTO DE QUIMICA .....	45	37	0	8	0	0
INSTITUTO DE INVESTIGACIONES EN MATEMATICAS APLICADAS Y EN SISTEMAS .....	97	59	2	32	4	0
INSTITUTO DE INGENIERIA .....	120	89	0	29	2	0
INSTITUTO DE INVESTIGACIONES EN MATERIALES .....	86	54	0	32	0	0
INSTITUTO DE CIENCIAS DEL MAR Y LIMNOLOGIA .....	101	58	0	43	0	0

## 35. Personal de investigación por categorías y nombramientos.

DEPENDENCIAS	T O T A L G E N E R A L					
	TOTAL	INVESTIGADORES ORDINARIOS DE CARRERA	AYUDANTES DE INVESTIGADOR	TECNICOS ACADÉMICOS EN INVESTIGACION	INVESTIGADORES VISITANTES	INVESTIGADORES A CONTRATO
<b>FACULTADES ESCUELAS Y CENTROS DE ENSEÑANZA</b>						
FAC. DE ARQUITECTURA .....	4	4	0	0	0	0
FAC. DE CIENCIAS .....	1	1	0	0	0	0
FAC. DE CS. POLIT. Y SOCIALES .....	51	1	41	9	0	0
FAC. DE ECONOMIA .....	3	1	1	1	0	0
FAC. DE FILOSOFIA Y LETRAS .....	3	0	3	0	0	0
FAC. DE INGENIERIA .....	1	0	1	0	0	0
FAC. DE MEDICINA .....	9	4	2	3	0	0
FAC. DE MEDICINA VET. Y ZOOT. ....	1	0	0	1	0	0
ESC. NAL. DE MUSICA .....	2	0	0	2	0	0
FAC. DE PSICOLOGIA .....	39	8	28	3	0	0
FAC. DE QUIMICA .....	1	0	1	0	0	0
<b>UNIDADES MULTIDISCIPLINARIAS</b>						
ESC. NAL. DE EST. PROF. ACATLAN .....	2	1	0	1	0	0
FAC. DE EST. SUP. CUAUTITLAN .....	5	2	0	3	0	0
ESC. NAL. DE EST. PROF. ZARAGOZA .....	4	0	0	4	0	0
<b>COLEGIO DE CIENCIAS Y HUMANIDADES</b>						
UNIDAD ACADEMICA DEL BACHILLERATO DEL COLEGIO DE CIENCIAS Y HUMANIDADES .....	1	0	1	0	0	0

DEPENDENCIAS	T O T A L G E N E R A L					
	TOTAL	INVESTIGADORES ORDINARIOS DE CARRERA	AYUDANTES DE INVESTIGADOR	TECNICOS ACADÉMICOS EN INVESTIGACION	INVESTIGADORES VISITANTES	INVESTIGADORES A CONTRATO
<b>ORGANOS COMPLEMENTARIOS DE ENSEÑANZA Y SERVICIOS INSTITUCIONALES</b>						
CENTRO DE INVESTIGACIONES Y SERVICIOS EDUCATIVOS...	47	35	0	12	0	0
CENTRO UNIVERSITARIO DE PRODUCCION DE RECURSOS AUDIOVISUALES .....	1	0	0	1	0	0
CENTRO UNIVERSITARIO DE TECNOLOGIA EDUCACIONAL PARA LA SALUD .....	1	0	0	1	0	0
CENTRO UNIVERSITARIO DE EXAMENES Y CERTIFICACION DE CONOCIMIENTOS .....	1	1	0	0	0	0
<b>ORGANOS DE EXTENSION UNIVERSITARIA</b>						
CENTRO UNIVERSITARIO DE ESTUDIOS CINEMATOGRAFICOS..	2	1	0	0	0	1
DIRECCION GENERAL DE BIBLIOTECAS .....	59	11	0	48	0	0
<b>ORGANOS DE SERVICIOS ADMINISTRATIVOS Y PARA EL DESARROLLO UNIVERSITARIO</b>						
DIRECCION GENERAL DE PERSONAL .....	1	1	0	0	0	0

FUENTE: Nómina de sueldos quincena 14 de 1982.

(1) Se incluye en el total un investigador emérito.

## 35. Personal de investigación por categorías y nombramientos.

DEPENDENCIAS	INVESTIGADORES ORDINARIOS DE CARRERA				AYUDANTES DE INVESTIGADOR		TECNICOS ACADEMICOS EN INVESTIGACION						INVESTIGADORES VISITANTES	INVESTIGADORES A CONTRATO
	ASOCIADOS		TITULARES		M.T.	T.C.	AUXILIARES		ASOCIADOS		TITULARES			
	M.T.	T.C.	M.T.	T.C.			M.T.	T.C.	M.T.	T.C.	M.T.	T.C.		
<b>TOTAL U.N.A.M.</b>	53	665	14	493	11	86	20	238	24	460	4	116	28	44
<b>TOTAL DE:</b>														
ORGANOS DE INVESTIGACION HUMANISTICA .....	28	192	3	121	1	12	4	51	15	80	2	23	8	37
ORGANOS DE INVESTIGACION CIENTIFICA .....	20	428	9	353	0	6	6	158	7	340	2	85	20	6
FACULTADES, ESCUELAS Y CENTROS DE ENSEÑANZA .....	4	7	2	9	10	68	2	16	1	5	0	3	0	0
ORGANOS COMPLEMENTARIOS DE ENSEÑANZA Y SERVICIOS INSTITUCIONALES .....	1	29	0	6	0	0	0	0	0	12	0	2	0	0
ORGANOS DE EXTENSION UNIVERSITARIA .....	0	8	0	4	0	0	8	13	1	23	0	3	0	1
ORGANOS DE SERVICIOS ADMINISTRATIVOS Y PARA EL DESARROLLO UNIVERSITARIO .....	0	1	0	0	0	0	0	0	0	0	0	0	0	0
<b>ORGANOS DE INVESTIGACION HUMANISTICA</b>														
COORDINACION DE HUMANIDADES .....	0	7	0	3	0	0	0	0	0	3	0	0	0	0
CENTRO DE ESTUDIOS SOBRE LA UNIVERSIDAD .....	4	1	1	2	0	0	0	1	0	2	0	0	0	0
CENTRO DE INVESTIGACION Y SERVICIOS MUSEOLOGICOS .....	0	4	0	5	0	0	0	0	0	7	0	0	0	0
INSTITUTO DE INVESTIGACIONES BIBLIOGRAFICAS .....	2	11	0	8	0	1	1	15	1	21	0	6	0	0
INSTITUTO DE INVESTIGACIONES ECONOMICAS .....	0	35	0	14	1	5	0	12	1	14	1	0	4	1
INSTITUTO DE INVESTIGACIONES ESTETICAS .....	3	14	1	10	0	2	0	0	13	9	1	3	0	0
INSTITUTO DE INVESTIGACIONES FILOSOFICAS .....	0	3	0	11	0	0	0	0	0	1	0	1	1	0
INSTITUTO DE INVESTIGACIONES FILOLOGICAS .....	13	36	0	15	0	0	3	1	0	1	0	0	0	34
INSTITUTO DE INVESTIGACIONES HISTORICAS .....	4	10	0	8	0	0	0	2	0	1	0	2	0	1
INSTITUTO DE INVESTIGACIONES JURIDICAS .....	2	11	1	18	0	0	0	3	0	15	0	5	0	0
INSTITUTO DE INVESTIGACIONES SOCIALES .....	0	38	0	17	0	1	0	1	0	2	0	5	0	0
INSTITUTO DE INVESTIGACIONES ANTROPOLOGICAS .....	0	22	0	10	0	3	0	16	0	4	0	1	3	1

DEPENDENCIAS	INVESTIGADORES ORDINARIOS DE CARRERA				AYUDANTES DE INVESTIGADOR		TECNICOS ACADEMICOS EN INVESTIGACION						INVESTIGADORES VISITANTES	INVESTIGADORES A CONTRATO
	ASOCIADOS		TITULARES				AUXILIARES		ASOCIADOS		TITULARES			
	M.T.	T.C.	M.T.	T.C.	M.T.	T.C.	M.T.	T.C.	M.T.	T.C.	M.T.	T.C.		

## ORGANOS DE INVESTIGACION CIENTIFICA

COORDINACION DE CIENCIAS .....	0	0	0	0	0	0	0	3	0	4	0	3	0	0
CENTRO DE CIENCIAS DE LA ATMOSFERA .....	2	14	0	7	0	0	0	8	0	16	0	4	0	0
CENTRO DE INVESTIGACION SOBRE FIJACION DE NITROGENO .....	0	8	1	3	0	0	0	5	0	10	0	2	1	0
CENTRO DE ESTUDIOS NUCLEARES .....	0	10	0	9	0	0	0	2	0	2	0	0	0	0
CENTRO DE INSTRUMENTOS .....	0	6	0	3	0	0	0	2	0	31	0	10	0	1
CENTRO DE INFORMACION CIENTIFICA Y HUMANISTICA ..	0	0	0	2	0	0	0	4	0	21	0	8	0	0
CENTRO DE SERVICIOS DE COMPUTO .....	0	1	0	0	0	0	0	4	0	10	0	6	0	0
CENTRO DE INVESTIGACION EN FISILOGIA CELULAR ...	0	5	0	18	0	0	0	11	0	12	0	0	2	0
INSTITUTO DE ASTRONOMIA .....	0	13	0	16	0	0	5	20	2	14	0	1	0	0
INSTITUTO DE BIOLOGIA .....	1	41	4	24	0	0	0	19	2	35	0	12	7	0
INSTITUTO DE FISICA .....	2	24	0	57	0	0	0	7	0	14	0	6	2	0
INSTITUTO DE GEOFISICA .....	0	24	0	12	0	0	0	10	0	18	0	6	0	1
INSTITUTO DE GEOGRAFIA .....	2	33	0	9	0	4	1	1	0	13	0	0	0	0
INSTITUTO DE GEOLOGIA .....	3	29	0	16	0	0	0	5	0	17	1	1	0	0
INSTITUTO DE INVESTIGACIONES BIOMEDICAS .....	4	33	1	33	0	0	0	25	0	33	0	7	2	1
INSTITUTO DE MATEMATICAS .....	0	19	0	24	0	0	0	0	0	0	0	1	0	0
INSTITUTO DE QUIMICA .....	0	12	0	25	0	0	0	0	0	5	0	3	0	0
INSTITUTO DE INVESTIGACIONES EN MATEMATICAS APLICADAS Y EN SISTEMAS .....	1	31	0	27	0	2	0	14	1	13	0	4	4	0
INSTITUTO DE INGENIERIA .....	4	46	3	36	0	0	0	6	2	16	1	4	2	0
INSTITUTO DE INVESTIGACIONES EN MATERIALES .....	1	35	0	18	0	0	0	3	0	25	0	4	0	0
INSTITUTO DE CIENCIAS DEL MAR Y LIMNOLOGIA .....	0	44	0	14	0	0	0	9	0	31	0	3	0	0



DEPENDENCIAS	INVESTIGADORES ORDINARIOS DE CARRERA				AYUDANTES DE INVESTIGADOR		TECNICOS ACADEMICOS EN INVESTIGACION						INVESTIGADORES VISITANTES	INVESTIGADORES A CONTRATO
	ASOCIADOS		TITULARES				AUXILIARES		ASOCIADOS		TITULARES			
	M.T.	T.C.	M.T.	T.C.	M.T.	T.C.	M.T.	T.C.	M.T.	T.C.	M.T.	T.C.		

**ORGANOS COMPLEMENTARIOS DE ENSEÑANZA Y SERVICIOS INSTITUCIONALES**

CENTRO DE INVESTIGACIONES Y SERVICIOS EDUCATIVOS	1	29	0	5	0	0	0	0	0	10	0	2	0	0
CENTRO UNIVERSITARIO DE PRODUCCION DE RECURSOS AUDIOVISUALES .....	0	0	0	0	0	0	0	0	0	1	0	0	0	0
CENTRO UNIVERSITARIO DE TECNOLOGIA EDUCACIONAL PARA LA SALUD .....	0	0	0	0	0	0	0	0	0	1	0	0	0	0
CENTRO UNIVERSITARIO DE EXAMENES Y CERTIFICACION DE CONOCIMIENTOS .....	0	0	0	1	0	0	0	0	0	0	0	0	0	0

**ORGANOS DE EXTENSION UNIVERSITARIA**

CENTRO UNIVERSITARIO DE ESTUDIOS CINEMATOGRAFICOS .....	0	1	0	0	0	0	0	0	0	0	0	0	0	1
DIRECCION GENERAL DE BIBLIOTECAS .....	0	7	0	4	0	0	8	13	1	23	0	3	0	0

**ORGANOS DE SERVICIOS ADMINISTRATIVOS Y PARA EL DESARROLLO UNIVERSITARIO**

DIRECCION GENERAL DE PERSONAL .....	0	1	0	0	0	0	0	0	0	0	0	0	0	0
-------------------------------------	---	---	---	---	---	---	---	---	---	---	---	---	---	---

FUENTE: Nómina de sueldos quincena 14 de 1982.

(1) Se incluye en el total un investigador emérito.

## 36. Personal de investigación por categorías, nombramientos y niveles.

DEPENDENCIAS	TOTAL	INVESTIGADORES EMERITOS	INVESTIGADORES ORDINARIOS DE CARRERA					
			ASOCIADOS					
			MEDIO TIEMPO			TIEMPO COMPLETO		
			A	B	C	A	B	C
<b>TOTAL U.N.A.M.</b>	2 258	2	24	16	13	154	265	246
<b>TOTAL DE:</b>								
ORGANOS DE INVESTIGACION HUMANISTICA .....	578	1	14	6	8	81	55	56
ORGANOS DE INVESTIGACION CIENTIFICA .....	1 441	1	8	9	3	48	201	179
FACULTADES, ESCUELAS Y CENTROS DE ENSEÑANZA .....	127	0	2	1	1	2	5	0
ORGANOS COMPLEMENTARIOS DE ENSEÑANZA Y SERVICIOS INSTITUCIONALES .....	50	0	0	0	1	20	2	7
ORGANOS DE EXTENSION UNIVERSITARIA .....	61	0	0	0	0	3	2	3
ORGANOS DE SERVICIOS ADMINISTRATIVOS Y PARA EL DESARROLLO UNIVERSITARIO .....	1	0	0	0	0	0	0	1
<b>ORGANOS DE INVESTIGACION HUMANISTICA</b>								
COORDINACION DE HUMANIDADES .....	13	0	0	0	0	0	1	6
CENTRO DE ESTUDIOS SOBRE LA UNIVERSIDAD .....	11	0	2	1	1	0	1	0
CENTRO DE INVESTIGACION Y SERVICIOS MUSEOLOGICOS .....	16	0	0	0	0	2	2	0
INSTITUTO DE INVESTIGACIONES BIBLIOGRAFICAS ..	66	0	1	1	0	5	2	4
INSTITUTO DE INVESTIGACIONES ECONOMICAS .....	88	0	0	0	0	17	10	8
INSTITUTO DE INVESTIGACIONES ESTETICAS .....	56	0	1	1	1	5	6	3
INSTITUTO DE INVESTIGACIONES FILOSOFICAS .....	17	0	0	0	0	0	1	2
INSTITUTO DE INVESTIGACIONES FILOLOGICAS .....	104	1	7	1	5	16	3	17



DEPENDENCIAS	TOTAL	INVESTIGADORES EMERITOS	INVESTIGADORES ORDINARIOS DE CARRERA					
			ASOCIADOS					
			MEDIO TIEMPO			TIEMPO COMPLETO		
			A	B	C	A	B	C
INSTITUTO DE INVESTIGACIONES HISTORICAS .....	28	0	2	1	1	4	1	5
INSTITUTO DE INVESTIGACIONES JURIDICAS .....	55	0	1	1	0	4	2	5
INSTITUTO DE INVESTIGACIONES SOCIALES .....	64	0	0	0	0	15	17	6
INSTITUTO DE INVESTIGACIONES ANTROPOLOGICAS ..	60	0	0	0	0	13	9	0
<b>ORGANOS DE INVESTIGACION CIENTIFICA</b>								
COORDINACION DE CIENCIAS .....	10	0	0	0	0	0	0	0
CENTRO DE CIENCIAS DE LA ATMOSFERA .....	51	0	0	2	0	5	4	5
CENTRO DE INVESTIGACION SOBRE FIJACION DE NITROGENO .....	30	0	0	0	0	0	3	5
CENTRO DE ESTUDIOS NUCLEARES .....	26	0	0	0	0	5	3	2
CENTRO DE INSTRUMENTOS .....	53	0	0	0	0	0	4	2
CENTRO DE INFORMACION CIENTIFICA Y HUMANISTICA .....	35	0	0	0	0	0	0	0
CENTRO DE SERVICIOS DE COMPUTO .....	21	0	0	0	0	0	1	0
CENTRO DE INVESTIGACION EN FISIOLOGIA CELULAR .....	48	0	0	0	0	0	2	3
INSTITUTO DE ASTRONOMIA .....	71	0	0	0	0	3	2	8
INSTITUTO DE BIOLOGIA .....	145	0	0	0	1	3	17	21
INSTITUTO DE FISICA .....	112	0	0	2	0	1	9	14
INSTITUTO DE GEOFISICA .....	71	0	0	0	0	4	10	10
INSTITUTO DE GEOGRAFIA .....	63	0	2	0	0	8	19	6
INSTITUTO DE GEOLOGIA .....	72	0	2	1	0	4	16	9
INSTITUTO DE INVESTIGACIONES BIOMEDICAS .....	140	1	3	1	0	1	18	14

## 36. Personal de investigación por categorías, nombramientos y niveles.

DEPENDENCIAS	TOTAL	INVESTIGADORES EMERITOS	INVESTIGADORES ORDINARIOS DE CARRERA						
			ASOCIADOS						
			MEDIO TIEMPO			TIEMPO COMPLETO			
			A	B	C	A	B	C	
INSTITUTO DE MATEMATICAS .....	44	0	0	0	0	0	6	13	
INSTITUTO DE QUIMICA .....	45	0	0	0	0	2	8	2	
INSTITUTO DE INVESTIGACIONES EN MATEMATICAS APLICADAS Y EN SISTEMAS .....	97	0	0	0	1	2	13	16	
INSTITUTO DE INGENIERIA .....	120	0	0	3	1	3	24	19	
INSTITUTO DE INVESTIGACIONES EN MATERIALES ...	86	0	1	0	0	3	16	16	
INSTITUTO DE CIENCIAS DEL MAR Y LIMNOLOGIA ...	101	0	0	0	0	4	26	14	
<b>FACULTADES, ESCUELAS Y CENTROS DE ENSEÑANZA</b>									
FAC. DE ARQUITECTURA .....	4	0	0	0	1	0	0	0	
FAC. DE CIENCIAS .....	1	0	0	0	0	0	0	0	
FAC. DE CS. POLIT. Y SOCIALES .....	51	0	0	0	0	0	0	0	
FAC. DE ECONOMIA .....	3	0	0	0	0	0	0	0	
FAC. DE FILOSOFIA Y LETRAS .....	3	0	0	0	0	0	0	0	
FAC. DE INGENIERIA .....	1	0	0	0	0	0	0	0	
FAC. DE MEDICINA .....	9	0	0	0	0	1	2	0	
FAC. DE MEDICINA VET. Y ZOOT. ....	1	0	0	0	0	0	0	0	
ESC. NAL. DE MUSICA .....	2	0	0	0	0	0	0	0	
FAC. DE PSICOLOGIA .....	39	0	2	1	0	1	1	0	
FAC. DE QUIMICA .....	1	0	0	0	0	0	0	0	

DEPENDENCIAS	TOTAL	INVESTIGADORES EMERITOS	INVESTIGADORES ORDINARIOS DE CARRERA					
			ASOCIADOS					
			MEDIO TIEMPO			TIEMPO COMPLETO		
			A	B	C	A	B	C

**UNIDADES MULTIDISCIPLINARIAS**

ESC. NAL. DE EST. PROF. ACATLAN .....	2	0	0	0	0	0	1	0
FAC. DE EST. SUP. CUAUTITLAN .....	5	0	0	0	0	0	1	0
ESC. NAL. DE EST. PROF. ZARAGOZA .....	4	0	0	0	0	0	0	0

**COLEGIO DE CIENCIAS Y HUMANIDADES**

UNIDAD ACADEMICA DEL BACHILLERATO DEL C.C.H. .	1	0	0	0	0	0	0	0
--	---	---	---	---	---	---	---	---

**ORGANOS COMPLEMENTARIOS DE ENSEÑANZA Y SERVICIOS INSTITUCIONALES**

CENTRO DE INVESTIGACIONES Y SERVICIOS EDUCATIVOS .....	47	0	0	0	1	20	2	7
CENTRO UNIVERSITARIO DE PRODUCCION DE RECURSOS AUDIOVISUALES .....	1	0	0	0	0	0	0	0
CENTRO UNIVERSITARIO DE TECNOLOGIA EDUCACIONAL PARA LA SALUD .....	1	0	0	0	0	0	0	0
CENTRO UNIVERSITARIO DE EXAMENES Y CERTIFICACION DE CONOCIMIENTOS .....	1	0	0	0	0	0	0	0

## 36. Personal de investigación por categorías, nombramientos y niveles.

DEPENDENCIAS	TOTAL	INVESTIGADORES EMERITOS	INVESTIGADORES ORDINARIOS DE CARRERA					
			ASOCIADOS					
			MEDIO TIEMPO			TIEMPO COMPLETO		
			A	B	C	A	B	C

**ORGANOS DE EXTENSION UNIVERSITARIA****CENTRO UNIVERSITARIO DE ESTUDIOS**

CINEMATOGRAFICOS .....	2	0	0	0	0	0	0	1
DIRECCION GENERAL DE BIBLIOTECAS .....	59	0	0	0	0	3	2	2

**ORGANOS DE SERVICIOS ADMINISTRATIVOS Y PARA EL DESARROLLO UNIVERSITARIO**

DIRECCION GENERAL DE PERSONAL .....	1	0	0	0	0	0	0	1
-------------------------------------	---	---	---	---	---	---	---	---

DEPENDENCIAS	INVESTIGADORES ORDINARIOS DE CARRERA						AYUDANTES DE INVESTIGACION					
	TITULARES											
	MEDIO TIEMPO			TIEMPO COMPLETO			MEDIO TIEMPO			TIEMPO COMPLETO		
	A	B	C	A	B	C	A	B	C	A	B	C

**TOTAL U.N.A.M.**

7	3	4	189	117	187	4	4	3	21	20	45
---	---	---	-----	-----	-----	---	---	---	----	----	----

**TOTAL DE:**

ORGANOS DE INVESTIGACION HUMANISTICA .....	3	0	0	50	26	45	0	0	1	1	2	9
ORGANOS DE INVESTIGACION CIENTIFICA .....	3	2	4	131	86	136	0	0	0	0	1	5
FACULTADES, ESCUELAS Y CENTROS DE ENSEÑANZA .....	1	1	0	3	2	4	4	4	2	20	17	31
ORGANOS COMPLEMENTARIOS DE ENSEÑANZA Y SERVICIOS INSTITUCIONALES .....	0	0	0	4	1	1	0	0	0	0	0	0
ORGANOS DE EXTENSION UNIVERSITARIA .....	0	0	0	1	2	1	0	0	0	0	0	0
ORGANOS DE SERVICIOS ADMINISTRATIVOS Y PARA EL DESARROLLO UNIVERSITARIO .....	0	0	0	0	0	0	0	0	0	0	0	0

**ORGANOS DE INVESTIGACION HUMANISTICA**

COORDINACION DE HUMANIDADES .....	0	0	0	1	1	1	0	0	0	0	0	0
CENTRO DE ESTUDIOS SOBRE LA UNIVERSIDAD .....	1	0	0	2	0	0	0	0	0	0	0	0
CENTRO DE INVESTIGACION Y SERVICIOS MUSEOLOGICOS .....	0	0	0	0	5	0	0	0	0	0	0	0
INSTITUTO DE INVESTIGACIONES BIBLIOGRAFICAS .....	0	0	0	6	1	1	0	0	0	0	1	0
INSTITUTO DE INVESTIGACIONES ECONOMICAS .....	0	0	0	6	2	6	0	0	1	0	0	5
INSTITUTO DE INVESTIGACIONES ESTETICAS .....	1	0	0	5	0	5	0	0	0	1	0	1
INSTITUTO DE INVESTIGACIONES FILOSOFICAS .....	0	0	0	2	2	7	0	0	0	0	0	0
INSTITUTO DE INVESTIGACIONES FILOLOGICAS .....	0	0	0	6	4	5	0	0	0	0	0	0

DEPENDENCIAS	INVESTIGADORES ORDINARIOS DE CARRERA						AYUDANTES DE INVESTIGACION					
	TITULARES											
	MEDIO TIEMPO			TIEMPO COMPLETO			MEDIO TIEMPO			TIEMPO COMPLETO		
	A	B	C	A	B	C	A	B	C	A	B	C
INSTITUTO DE INVESTIGACIONES HISTORICAS .....	0	0	0	2	0	6	0	0	0	0	0	0
INSTITUTO DE INVESTIGACIONES JURIDICAS .....	1	0	0	12	2	4	0	0	0	0	0	0
INSTITUTO DE INVESTIGACIONES SOCIALES .....	0	0	0	5	5	7	0	0	0	0	0	1
INSTITUTO DE INVESTIGACIONES ANTROPOLOGICAS ....	0	0	0	3	4	3	0	0	0	0	1	2
<b>ORGANOS DE INVESTIGACION CIENTIFICA</b>												
COORDINACION DE CIENCIAS .....	0	0	0	0	0	0	0	0	0	0	0	0
CENTRO DE CIENCIAS DE LA ATMOSFERA .....	0	0	0	2	3	2	0	0	0	0	0	0
CENTRO DE INVESTIGACION SOBRE FIJACION DE NITROGENO .....	0	0	1	1	0	2	0	0	0	0	0	0
CENTRO DE ESTUDIOS NUCLEARES .....	0	0	0	4	3	2	0	0	0	0	0	0
CENTRO DE INSTRUMENTOS .....	0	0	0	3	0	0	0	0	0	0	0	0
CENTRO DE INFORMACION CIENTIFICA Y HUMANISTICA .....	0	0	0	0	0	2	0	0	0	0	0	0
CENTRO DE SERVICIOS DE COMPUTO .....	0	0	0	0	0	0	0	0	0	0	0	0
CENTRO DE INVESTIGACION EN FISIOLOGIA CELULAR .....	0	0	0	8	3	7	0	0	0	0	0	0
INSTITUTO DE ASTRONOMIA .....	0	0	0	6	3	7	0	0	0	0	0	0
INSTITUTO DE BIOLOGIA .....	3	1	0	9	7	8	0	0	0	0	0	0
INSTITUTO DE FISICA .....	0	0	0	17	14	26	0	0	0	0	0	0
INSTITUTO DE GEOFISICA .....	0	0	0	4	2	6	0	0	0	0	0	0
INSTITUTO DE GEOGRAFIA .....	0	0	0	5	1	3	0	0	0	0	0	4
INSTITUTO DE GEOLOGIA .....	0	0	0	7	1	8	0	0	0	0	0	0
INSTITUTO DE INVESTIGACIONES BIOMEDICAS .....	0	0	1	8	8	17	0	0	0	0	0	0

DEPENDENCIAS	INVESTIGADORES ORDINARIOS DE CARRERA						AYUDANTES DE INVESTIGACION					
	TITULARES											
	MEDIO TIEMPO			TIEMPO COMPLETO			MEDIO TIEMPO			TIEMPO COMPLETO		
	A	B	C	A	B	C	A	B	C	A	B	C
INSTITUTO DE MATEMATICAS .....	0	0	0	8	6	10	0	0	0	0	0	0
INSTITUTO DE QUIMICA .....	0	0	0	8	8	9	0	0	0	0	0	0
INSTITUTO DE INVESTIGACIONES EN MATEMATICAS APLICADAS Y EN SISTEMAS .....	0	0	0	12	8	7	0	0	0	0	1	1
INSTITUTO DE INGENIERIA .....	0	1	2	12	13	11	0	0	0	0	0	0
INSTITUTO DE INVESTIGACIONES EN MATERIALES ....	0	0	0	10	4	4	0	0	0	0	0	0
INSTITUTO DE CIENCIAS DEL MAR Y LIMNOLOGIA ....	0	0	0	7	2	5	0	0	0	0	0	0
<b>FACULTADES, ESCUELAS Y CENTROS DE ENSEÑANZA</b>												
FAC. DE ARQUITECTURA .....	1	1	0	0	1	0	0	0	0	0	0	0
FAC. DE CIENCIAS .....	0	0	0	1	0	0	0	0	0	0	0	0
FAC. DE CS. POLIT. Y SOCIALES .....	0	0	0	0	0	1	0	0	0	4	10	27
FAC. DE ECONOMIA .....	0	0	0	0	1	0	1	0	0	0	0	0
FAC. DE FILOSOFIA Y LETRAS .....	0	0	0	0	0	0	0	3	0	0	0	0
FAC. DE INGENIERIA .....	0	0	0	0	0	0	0	0	1	0	0	0
FAC. DE MEDICINA .....	0	0	0	0	0	1	0	0	0	2	0	0
FAC. DE MEDICINA VET. Y ZOOT. ....	0	0	0	0	0	0	0	0	0	0	0	0
ESC. NAL. DE MUSICA .....	0	0	0	0	0	0	0	0	0	0	0	0
FAC. DE PSICOLOGIA .....	0	0	0	1	0	2	3	1	0	14	7	3
FAC. DE QUIMICA .....	0	0	0	0	0	0	0	0	1	0	0	0

## 36. Personal de investigación por categorías, nombramientos y niveles.

DEPENDENCIAS	INVESTIGADORES ORDINARIOS DE CARRERA						AYUDANTES DE INVESTIGACION					
	TITULARES											
	MEDIO TIEMPO			TIEMPO COMPLETO			MEDIO TIEMPO			TIEMPO COMPLETO		
	A	B	C	A	B	C	A	B	C	A	B	C
<b>UNIDADES MULTIDISCIPLINARIAS</b>												
ESC. NAL. DE EST. PROF. ACATLAN .....	0	0	0	0	0	0	0	0	0	0	0	0
FAC. DE EST. SUP. CUAUTITLAN .....	0	0	0	1	0	0	0	0	0	0	0	0
ESC. NAL. DE EST. PROF. ZARAGOZA .....	0	0	0	0	0	0	0	0	0	0	0	0
<b>COLEGIO DE CIENCIAS Y HUMANIDADES</b>												
UNIDAD ACADEMICA DEL BACHILLERATO DEL C.C.H. ...	0	0	0	0	0	0	0	0	0	0	0	1
<b>ORGANOS COMPLEMENTARIAS DE ENSEÑANZA Y SERVICIOS INSTITUCIONALES</b>												
CENTRO DE INVESTIGACIONES Y SERVICIOS EDUCATIVOS .....	0	0	0	4	1	0	0	0	0	0	0	0
CENTRO UNIVERSITARIO DE PRODUCCION DE RECURSOS AUDIOVISUALES .....	0	0	0	0	0	0	0	0	0	0	0	0
CENTRO UNIVERSITARIO DE TECNOLOGIA EDUCACIONAL PARA LA SALUD .....	0	0	0	0	0	0	0	0	0	0	0	0
CENTRO UNIVERSITARIO DE EXAMENES Y CERTIFICACION DE CONOCIMIENTOS .....	0	0	0	0	0	1	0	0	0	0	0	0





## 36. Personal de investigación por categorías, nombramientos y niveles.

DEPENDENCIAS	TECNICOS ACADEMICOS ORDINARIOS EN INVESTIGACION																		INVESTIGADORES VISITANTES	INVESTIGADORES A CONTRATO
	AUXILIARES						ASOCIADOS						TITULARES							
	MEDIO TIEMPO			TIEMPO COMPLETO			MEDIO TIEMPO			TIEMPO COMPLETO			MEDIO TIEMPO			TIEMPO COMPLETO				
	A	B	C	A	B	C	A	B	C	A	B	C	A	B	C	A	B	C		
<b>TOTAL U.N.A.M.</b>	3	11	6	41	73	124	15	4	5	162	145	153	2	1	1	58	33	25	28	44
<b>TOTAL DE:</b>																				
ORGANOS DE INVESTIGACION HUMANISTICA .....	0	2	2	7	14	30	12	1	2	24	28	28	2	0	0	9	7	7	8	37
ORGANOS DE INVESTIGACION CIENTIFICA .....	2	2	2	33	49	76	2	2	3	121	109	110	0	1	1	46	21	18	20	6
FACULTADES, ESCUELAS Y CENTROS DE ENSEÑANZA .....	1	0	1	1	5	10	0	1	0	3	0	2	0	0	0	1	2	0	0	0
ORGANOS COMPLEMENTARIOS DE ENSEÑANZA Y SERVICIOS INSTITUCIONALES .....	0	0	0	0	0	0	0	0	0	4	0	8	0	0	0	2	0	0	0	0
ORGANOS DE EXTENSION UNIVERSITARIA .....	0	7	1	0	5	8	1	0	0	10	8	5	0	0	0	0	3	0	0	1
ORGANOS DE SERVICIOS ADMINISTRATIVOS Y PARA EL DESARROLLO UNIVERSITARIO .....	0	0	0	0	0	0	0	0	0	0	0	0	0	0	0	0	0	0	0	0
<b>ORGANOS DE INVESTIGACION HUMANISTICA</b>																				
COORDINACION DE HUMANIDADES .....	0	0	0	0	0	0	0	0	0	1	1	1	0	0	0	0	0	0	0	0
CENTRO DE ESTUDIOS SOBRE LA UNIVERSIDAD .....	0	0	0	0	0	1	0	0	0	0	0	2	0	0	0	0	0	0	0	0
CENTRO DE INVESTIGACION Y SERVICIOS MUSEOLOGICOS .....	0	0	0	0	0	0	0	0	0	4	2	1	0	0	0	0	0	0	0	0
INSTITUTO DE INVESTIGACIONES BIBLIOGRAFICAS ..	0	0	1	3	2	10	0	0	1	4	10	7	0	0	0	2	3	1	0	0
INSTITUTO DE INVESTIGACIONES ECONOMICAS .....	0	0	0	3	3	6	0	0	1	2	7	5	1	0	0	0	0	0	4	1
INSTITUTO DE INVESTIGACIONES ESTETICAS .....	0	0	0	0	0	0	12	1	0	7	1	1	1	0	0	1	1	1	0	0
INSTITUTO DE INVESTIGACIONES FILOSOFICAS .....	0	0	0	0	0	0	0	0	0	1	0	0	0	0	0	1	0	0	1	0
INSTITUTO DE INVESTIGACIONES FILOLOGICAS .....	0	2	1	0	0	1	0	0	0	0	1	0	0	0	0	0	0	0	0	34

DEPENDENCIAS	TECNICOS ACADEMICOS ORDINARIOS EN INVESTIGACION																		INVESTIGADORES VISITANTES	INVESTIGADORES A CONTRATO			
	AUXILIARES						ASOCIADOS						TITULARES										
	MEDIO TIEMPO			TIEMPO COMPLETO			MEDIO TIEMPO			TIEMPO COMPLETO			MEDIO TIEMPO			TIEMPO COMPLETO							
	A	B	C	A	B	C	A	B	C	A	B	C	A	B	C	A	B	C					
INSTITUTO DE INVESTIGACIONES HISTORICAS .....	0	0	0	0	0	2	0	0	0	1	0	0	0	0	0	0	0	0	0	0	2	0	1
INSTITUTO DE INVESTIGACIONES JURIDICAS .....	0	0	0	1	1	1	0	0	0	3	3	9	0	0	0	2	2	1	0	0	0	0	
INSTITUTO DE INVESTIGACIONES SOCIALES .....	0	0	0	0	0	1	0	0	0	0	1	1	0	0	0	3	1	1	0	0	0	0	
INSTITUTO DE INVESTIGACIONES ANTROPOLOGICAS ...	0	0	0	0	8	8	0	0	0	1	2	1	0	0	0	0	0	1	3	1	0	1	
<b>ORGANOS DE INVESTIGACION CIENTIFICA</b>																							
COORDINACION DE CIENCIAS .....	0	0	0	0	3	0	0	0	0	1	2	1	0	0	0	2	0	1	0	0	0	0	
CENTRO DE CIENCIAS DE LA ATMOSFERA .....	0	0	0	2	2	4	0	0	0	8	5	3	0	0	0	3	0	1	0	0	0	0	
CENTRO DE INVESTIGACION SOBRE FIJACION DE NITROGENO .....	0	0	0	0	0	5	0	0	0	4	4	2	0	0	0	2	0	0	1	0	0	0	
CENTRO DE ESTUDIOS NUCLEARES .....	0	0	0	1	0	1	0	0	0	0	0	2	0	0	0	0	0	0	0	0	0	3	
CENTRO DE INSTRUMENTOS .....	0	0	0	2	0	0	0	0	0	7	12	12	0	0	0	4	1	5	0	0	0	1	
CENTRO DE INFORMACION CIENTIFICA Y HUMANISTICA .....	0	0	0	0	1	3	0	0	0	11	6	4	0	0	0	4	1	3	0	0	0	0	
CENTRO DE SERVICIOS DE COMPUTO .....	0	0	0	1	2	1	0	0	0	0	3	7	0	0	0	3	3	0	0	0	0	0	
CENTRO DE INVESTIGACION EN FISIOLOGIA CELULAR .....	0	0	0	3	3	5	0	0	0	8	2	2	0	0	0	0	0	0	2	0	0	0	
INSTITUTO DE ASTRONOMIA .....	1	2	2	7	6	7	0	1	1	5	4	5	0	0	0	0	1	0	0	0	0	0	
INSTITUTO DE BIOLOGIA .....	0	0	0	7	11	1	0	1	1	13	15	7	0	0	0	2	8	2	7	0	0	0	
INSTITUTO DE FISICA .....	0	0	0	0	2	5	0	0	0	1	8	5	0	0	0	4	2	0	2	0	0	0	
INSTITUTO DE GEOFISICA .....	0	0	0	4	1	5	0	0	0	7	6	5	0	0	0	2	1	3	0	0	0	1	
INSTITUTO DE GEOGRAFIA .....	1	0	0	0	0	1	0	0	0	6	3	4	0	0	0	0	0	0	0	0	0	0	
INSTITUTO DE GEOLOGIA .....	0	0	0	1	1	3	0	0	0	4	8	5	0	0	1	1	0	0	0	0	0	0	
INSTITUTO DE INVESTIGACIONES BIOMEDICAS .....	0	0	0	4	3	18	0	0	0	14	11	8	0	0	0	4	2	1	2	0	0	1	





36. Personal de investigación por categorías, nombramientos y niveles.

DEPENDENCIAS	TECNICOS ACADEMICOS ORDINARIOS EN INVESTIGACION																		INVESTIGADORES VISITANTES	INVESTIGADORES A CONTRATO
	AUXILIARES						ASOCIADOS						TITULARES							
	MEDIO TIEMPO			TIEMPO COMPLETO			MEDIO TIEMPO			TIEMPO COMPLETO			MEDIO TIEMPO			TIEMPO COMPLETO				
	A	B	C	A	B	C	A	B	C	A	B	C	A	B	C	A	B	C		

**ORGANOS DE EXTENSION UNIVERSITARIA**

CENTRO UNIVERSITARIO DE ESTUDIOS CINEMATOGRAFICOS .....	0	0	0	0	0	0	0	0	0	0	0	0	0	0	0	0	0	0	0	0	0	1
DIRECCION GENERAL DE BIBLIOTECAS .....	0	7	1	0	5	8	1	0	0	10	8	5	0	0	0	0	0	0	3	0	0	0

**ORGANOS DE SERVICIOS ADMINISTRATIVOS Y PARA EL DESARROLLO UNIVERSITARIO**

DIRECCION GENERAL DE PERSONAL .....	0	0	0	0	0	0	0	0	0	0	0	0	0	0	0	0	0	0	0	0	0	0
-------------------------------------	---	---	---	---	---	---	---	---	---	---	---	---	---	---	---	---	---	---	---	---	---	---

FUENTE: Nómina de sueldos de la quincena 14 de 1982.

DEPENDENCIAS	T O T A L G E N E R A L					
	TOTAL	PROFESORES ORDINARIOS DE ASIGNATURA	AYUDANTES DE PROFESOR DE ASIGNATURA	PROFESORES DE CARRERA DE ENSEÑANZA MEDIA SUPERIOR	PROFESORES ORDINARIOS DE CARRERA	AYUDANTES DE PROFESOR
<b>TOTAL U.N.A.M.</b>	29 660	19 839	6 711	124	2 109	5
ORGANOS DE INVESTIGACION HUMANISTICA .....	4	0	0	0	0	0
ORGANOS DE INVESTIGACION CIENTIFICA .....	21	5	0	0	1	0
FACULTADES, ESCUELAS Y CENTROS DE ENSEÑANZA .....	29 378	19 733	6 711	124	2 090	5
ORGANOS COMPLEMENTARIOS DE ENSEÑANZA Y SERVICIOS INSTITUCIONALES .....	140	12	0	0	4	0
ORGANOS DE EXTENSION UNIVERSITARIA .....	117	89	0	0	14	0
<b>ORGANOS DE INVESTIGACION HUMANISTICA</b>						
INSTITUTO DE INVESTIGACIONES BIBLIOGRAFICAS .....	2	0	0	0	0	0
INSTITUTO DE INVESTIGACIONES SOCIALES .....	1	0	0	0	0	0
INSTITUTO DE INVESTIGACIONES ANTROPOLOGICAS .....	1	0	0	0	0	0
<b>ORGANOS DE INVESTIGACION CIENTIFICA</b>						
CENTRO DE INVESTIGACIONES SOBRE FIJACION DE NITROGENO .....	1	0	0	0	0	0
INSTITUTO DE BIOLOGIA .....	2	0	0	0	0	0
INSTITUTO DE FISICA .....	1	0	0	0	1	0

## 37. Personal docente por categorías y nombramientos.

DEPENDENCIAS	T O T A L G E N E R A L					
	TOTAL	PROFESORES ORDINARIOS DE ASIGNATURA	AYUDANTES DE PROFESOR DE ASIGNATURA	PROFESORES DE CARRERA DE ENSEÑANZA MEDIA SUPERIOR	PROFESORES ORDINARIOS DE CARRERA	AYUDANTES DE PROFESOR
INSTITUTO DE GEOLOGIA .....	2	0	0	0	0	0
INSTITUTO DE QUIMICA .....	5	5	0	0	0	0
INSTITUTO DE INGENIERIA .....	9	0	0	0	0	0
INSTITUTO DE CIENCIAS DEL MAR Y LIMNOLOGIA .....	1	0	0	0	0	0
<b>FACULTADES, ESCUELAS Y CENTROS DE ENSEÑANZA</b>						
FAC. DE ARQUITECTURA .....	(1) 735	445	228	0	54	0
ESC. NAL. DE ARTES PLASTICAS .....	207	170	31	0	6	0
FAC. DE CIENCIAS .....	1 689	756	744	0	144	0
FAC. DE CS. POLIT. Y SOCIALES .....	872	378	283	0	142	1
FAC. DE CONTADURIA Y ADMON. ....	839	707	2	0	92	0
FAC. DE DERECHO .....	(1) 546	412	65	0	64	0
FAC. DE ECONOMIA .....	587	301	157	0	95	2
ESC. NAL. DE ENF. Y OBSTETRICIA .....	256	244	6	0	2	0
FAC. DE FILOSOFIA Y LETRAS .....	(2) 920	652	40	0	183	0
FAC. DE INGENIERIA .....	1 505	1 027	233	0	196	0
FAC. DE MEDICINA .....	5 478	3 343	2 004	0	93	1
FAC. DE MEDICINA VET. Y ZOOT. ....	529	188	228	0	91	0
ESC. NAL. DE MUSICA .....	199	160	33	0	5	0
FAC. DE ODONTOLOGIA .....	(1) 1 042	620	288	0	124	0
FAC. DE PSICOLOGIA .....	539	203	75	0	159	1
FAC. DE QUIMICA .....	1 085	663	190	0	152	0
ESC. NAL. DE TRABAJO SOCIAL .....	179	164	6	0	9	0
CENTRO DE ENSEÑANZA DE LENGUAS EXTRANJERAS .....	133	104	0	0	26	0



DEPENDENCIAS	TOTAL GENERAL				
	TOTAL	PROFESORES ORDINARIOS DE ASIGNATURA	AYUDANTES DE PROFESOR DE ASIGNATURA	PROFESORES DE CARRERA DE ENSEÑANZA MEDIA SUPERIOR	PROFESORES ORDINARIOS DE CARRERA

## UNIDADES MULTIDISCIPLINARIAS

ESC. NAL. DE EST. PROF. ACATLAN .....	1 406	957	226	0	155	0
ESC. NAL. DE EST. PROF. ARAGON .....	909	740	124	0	25	0
FAC. DE EST. SUP. CUAUTITLAN .....	1 065	702	244	0	86	0
ESC. NAL. DE EST. PROF. IZTACALA .....	2 063	1 251	770	0	34	0
ESC. NAL. DE EST. PROF. ZARAGOZA .....	1 431	664	655	0	81	0

## COLEGIO DE CIENCIAS Y HUMANIDADES

COORDINACION DEL COLEGIO DE CIENCIAS Y HUMANIDADES	95	69	12	0	11	0
UNIDAD ACADEMICA DEL BACHILLERATO DEL COLEGIO DE CIENCIAS Y HUMANIDADES .....	119	116	0	0	3	0
UNIDAD ACADEMICA DE LOS CICLOS PROFESIONAL Y DE POSGRADO .....	89	60	20	0	6	0
PLANTEL AZCAPOTZALCO .....	393	392	1	0	0	0
PLANTEL NAUCALPAN .....	398	388	6	2	2	0
PLANTEL ORIENTE .....	397	393	2	2	0	0
PLANTEL SUR .....	442	438	0	4	0	0
PLANTEL VALLEJO .....	437	432	0	2	3	0

## 37. Personal docente por categorías y nombramientos.

DEPENDENCIAS	T O T A L G E N E R A L					
	TOTAL	PROFESORES ORDINARIOS DE ASIGNATURA	AYUDANTES DE PROFESOR DE ASIGNATURA	PROFESORES DE CARRERA DE ENSEÑANZA MEDIA SUPERIOR	PROFESORES ORDINARIOS DE CARRERA	AYUDANTES DE PROFESOR
<b>ESCUELA NACIONAL PREPARATORIA</b>						
DIRECCION GENERAL .....	169	35	0	114	20	0
PLANTEL 1 GABINO BARREDA .....	176	168	2	0	6	0
PLANTEL 2 ERASMO CASTELLANOS QUINTO .....	370	368	1	0	1	0
PLANTEL 3 JUSTO SIERRA .....	222	221	0	0	1	0
PLANTEL 4 VIDAL CASTAÑEDA Y NAJERA .....	253	248	1	0	4	0
PLANTEL 5 JOSE VASCONCELOS .....	377	372	2	0	3	0
PLANTEL 6 ANTONIO CASO .....	305	298	3	0	4	0
PLANTEL 7 EZEQUIEL A. CHAVEZ .....	257	255	0	0	2	0
PLANTEL 8 MIGUEL E. SCHULTZ .....	313	308	3	0	2	0
PLANTEL 9 PEDRO DE ALBA .....	269	267	2	0	0	0
<b>SISTEMA UNIVERSIDAD ABIERTA</b>						
COORDINACION DEL SISTEMA UNIVERSIDAD ABIERTA .....	3	1	1	0	1	0
DIVISION SISTEMA UNIVERSIDAD ABIERTA ESCUELAS ...	11	11	0	0	0	0
DIVISION SISTEMA UNIVERSIDAD ABIERTA FACULTADES ..	69	42	23	0	3	0
<b>ORGANOS COMPLEMENTARIOS DE ENSEÑANZA Y SERVICIOS INSTITUCIONALES</b>						
<b>DIRECCION GENERAL DE ACTIVIDADES DEPORTIVAS Y RECREATIVAS .....</b>						
DIRECCION GENERAL DE ACTIVIDADES DEPORTIVAS Y RECREATIVAS .....	124	12	0	0	0	0
CENTRO DE INVESTIGACIONES Y SERVICIOS EDUCATIVOS ..	3	0	0	0	3	0

DEPENDENCIAS	TOTAL GENERAL					
	TOTAL	PROFESORES ORDINARIOS DE ASIGNATURA	AYUDANTES DE PROFESOR DE ASIGNATURA	PROFESORES DE CARRERA DE ENSEÑANZA MEDIA SUPERIOR	PROFESORES ORDINARIOS DE CARRERA	AYUDANTES DE PROFESOR
CENTRO UNIVERSITARIO DE PROFESORES VISITANTES .....	2	0	0	0	0	0
CENTRO UNIVERSITARIO DE PRODUCCION DE RECURSOS AUDIOVISUALES .....	1	0	0	0	0	0
CENTRO UNIVERSITARIO DE TECNOLOGIA EDUCACIONAL PARA LA SALUD .....	9	0	0	0	0	0
DIRECCION GENERAL DE ASUNTOS DEL PERSONAL ACADEMICO .....	1	0	0	0	1	0
<b>ORGANOS DE EXTENSION UNIVERSITARIA</b>						
DIRECCION GENERAL DE DIFUSION CULTURAL .....	1	1	0	0	0	0
CENTRO DE ENSEÑANZA PARA EXTRANJEROS .....	101	83	0	0	4	0
CENTRO UNIVERSITARIO DE ESTUDIOS CINEMATOGRAFICOS .....	15	5	0	0	10	0

## 37. Personal docente por categorías y nombramientos.

DEPENDENCIAS	TOTAL GENERAL				PROFESORES ORDINARIOS DE ASIGNATURA	AYUDANTES DE PROFESOR DE ASIGNATURA	PROFESORES DE CARRERA DE ENSEÑANZA MEDIA SUPERIOR
	TECNICOS ACADEMICOS ORDINARIOS	PROFESORES VISITANTES	PROFESORES A CONTRATO	INSTRUCTORES DE EDUCACION FISICA			
<b>TOTAL U.N.A.M.</b>	701	39	13	112	19 839	6 711	124
<b>TOTAL DE:</b>							
ORGANOS DE INVESTIGACION HUMANISTICA .....	4	0	0	0	0	0	0
ORGANOS DE INVESTIGACION CIENTIFICA .....	15	0	0	0	5	0	0
FACULTADES, ESCUELAS Y CENTROS DE ENSEÑANZA ...	669	37	2	0	19 733	6 711	124
ORGANOS COMPLEMENTARIOS DE ENSEÑANZA Y SERVICIOS INSTITUCIONALES .....	10	2	0	112	12	0	0
ORGANOS DE EXTENSION UNIVERSITARIA .....	3	0	11	0	89	0	0
<b>ORGANOS DE INVESTIGACION HUMANISTICA</b>							
INSTITUTO DE INVESTIGACIONES BIBLIOGRAFICAS ...	2	0	0	0	0	0	0
INSTITUTO DE INVESTIGACIONES SOCIALES .....	1	0	0	0	0	0	0
INSTITUTO DE INVESTIGACIONES ANTROPOLOGICAS ...	1	0	0	0	0	0	0
<b>ORGANOS DE INVESTIGACION CIENTIFICA</b>							
CENTRO DE INVESTIGACION SOBRE FIJACION DE NITROGENO .....	1	0	0	0	0	0	0
INSTITUTO DE BIOLOGIA .....	2	0	0	0	0	0	0
INSTITUTO DE FISICA .....	0	0	0	0	0	0	0

DEPENDENCIAS	TOTAL GENERAL				PROFESORES ORDINARIOS DE ASIGNATURA	AYUDANTES DE PROFESOR DE ASIGNATURA	PROFESORES DE CARRERA DE ENSEÑANZA MEDIA SUPERIOR
	TECNICOS ACADEMICOS ORDINARIOS	PROFESORES VISITANTES	PROFESORES A CONTRATO	INSTRUCTORES DE EDUCACION FISICA			
INSTITUTO DE GEOLOGIA .....	2	0	0	0	0	0	0
INSTITUTO DE QUIMICA .....	0	0	0	0	5	0	0
INSTITUTO DE INGENIERIA .....	9	0	0	0	0	0	0
INSTITUTO DE CIENCIAS DEL MAR Y LIMNOLOGIA ...	1	0	0	0	0	0	0
<b>FACULTADES, ESCUELAS Y CENTROS DE ENSEÑANZA</b>							
FAC. DE ARQUITECTURA .....	6	0	1	0	445	228	0
ESC. NAL. DE ARTES PLASTICAS .....	0	0	0	0	170	31	0
FAC. DE CIENCIAS .....	44	0	1	0	756	744	0
FAC. DE CS. POLIT. Y SOCIALES .....	49	19	0	0	378	283	0
FAC. DE CONTADURIA Y ADMON. ....	38	0	0	0	707	2	0
FAC. DE DERECHO .....	4	0	0	0	412	65	0
FAC. DE ECONOMIA .....	32	0	0	0	301	157	0
ESC. NAL. DE ENF. Y OBSTETRICIA .....	3	1	0	0	244	6	0
FAC. DE FILOSOFIA Y LETRAS .....	41	0	0	0	652	40	0
FAC. DE INGENIERIA .....	47	2	0	0	1 027	233	0
FAC. DE MEDICINA .....	27	10	0	0	3 343	2 004	0
FAC. DE MEDICINA VET. Y ZOOT. ....	22	0	0	0	188	228	0
ESC. NAL. DE MUSICA .....	1	0	0	0	160	33	0
FAC. DE ODONTOLOGIA .....	9	0	0	0	620	288	0
FAC. DE PSICOLOGIA .....	99	2	0	0	203	75	0
FAC. DE QUIMICA .....	80	0	0	0	663	190	0
ESC. NAL. DE TRABAJO SOCIAL .....	0	0	0	0	164	6	0
CENTRO DE ENSEÑANZA DE LENGUAS EXTRANJERAS ...	3	0	0	0	104	0	0

## 37. Personal docente por categorías y nombramientos.

DEPENDENCIAS	TOTAL GENERAL				PROFESORES ORDINARIOS DE ASIGNATURA	AYUDANTES DE PROFESOR DE ASIGNATURA	PROFESORES DE CARRERA DE ENSEÑANZA MEDIA SUPERIOR
	TECNICOS ACADEMICOS ORDINARIOS	PROFESORES VISITANTES	PROFESORES A CONTRATO	INSTRUCTORES DE EDUCACION FISICA			

## UNIDADES MULTIDISCIPLINARIAS

ESC. NAL. DE EST. PROF.							
ACATLAN .....	68	0	0	0	957	226	0
ESC. NAL. DE EST. PROF.							
ARAGON .....	20	0	0	0	740	124	0
FAC. DE EST. SUP. CUAUTITLAN .....	31	2	0	0	702	244	0
ESC. NAL. DE EST. PROF.							
IZTACALA .....	8	0	0	0	1 251	770	0
ESC. NAL. DE EST. PROF.							
ZARAGOZA .....	31	0	0	0	664	655	0

## COLEGIO DE CIENCIAS Y HUMANIDADES

COORDINACION DEL COLEGIO DE CIENCIAS Y HUMANIDADES .....	3	0	0	0	69	12	0
UNIDAD ACADEMICA DEL BACHILLERATO DEL COLEGIO DE CIENCIAS Y HUMANIDADES .....	0	0	0	0	116	0	0
UNIDAD ACADEMICA DE LOS CICLOS PROFESIONAL Y DE POSGRADO .....	2	1	0	0	60	20	0
PLANTEL AZCAPOTZALCO .....	0	0	0	0	392	1	0
PLANTEL NAUCALPAN .....	0	0	0	0	388	6	2
PLANTEL ORIENTE .....	0	0	0	0	393	2	2
PLANTEL SUR .....	0	0	0	0	438	0	4
PLANTEL VALLEJO .....	0	0	0	0	432	0	2

DEPENDENCIAS	TOTAL GENERAL				PROFESORES ORDINARIOS DE ASIGNATURA	AYUDANTES DE PROFESOR DE ASIGNATURA	PROFESORES DE CARRERA DE ENSEÑANZA MEDIA SUPERIOR
	TECNICOS ACADEMICOS ORDINARIOS	PROFESORES VISITANTES	PROFESORES A CONTRATO	INSTRUCTORES DE EDUCACION FISICA			

**ESCUELA NACIONAL PREPARATORIA**

DIRECCION GENERAL .....	0	0	0	0	35	0	114
PLANTEL 1 GABINO BARREDA .....	0	0	0	0	168	2	0
PLANTEL 2 ERASMO CASTELLANOS QUINTO .....	0	0	0	0	368	1	0
PLANTEL 3 JUSTO SIERRA .....	0	0	0	0	221	0	0
PLANTEL 4 VIDAL CASTAÑEDA Y NAJERA .....	0	0	0	0	248	1	0
PLANTEL 5 JOSE VASCONCELOS .....	0	0	0	0	372	2	0
PLANTEL 6 ANTONIO CASO .....	0	0	0	0	298	3	0
PLANTEL 7 EZEQUIEL A. CHAVEZ .....	0	0	0	0	255	0	0
PLANTEL 8 MIGUEL E. SCHULTZ .....	0	0	0	0	308	3	0
PLANTEL 9 PEDRO DE ALBA .....	0	0	0	0	267	2	0

**SISTEMA UNIVERSIDAD ABIERTA**

COORDINACION DEL SISTEMA DE UNIVERSIDAD ABIERTA .....	0	0	0	0	1	1	0
DIVISION SISTEMA UNIVERSIDAD ABIERTA ESCUELAS .....	0	0	0	0	11	0	0
DIVISION SISTEMA UNIVERSIDAD ABIERTA FACULTADES .....	1	0	0	0	42	23	0

## 37. Personal docente por categorías y nombramientos.

DEPENDENCIAS	TOTAL GENERAL				PROFESORES ORDINARIOS DE ASIGNATURA	AYUDANTES DE PROFESOR DE ASIGNATURA	PROFESORES DE CARRERA DE ENSEÑANZA MEDIA SUPERIOR
	TECNICOS ACADEMICOS ORDINARIOS	PROFESORES VISITANTES	PROFESORES A CONTRATO	INSTRUCTORES DE EDUCACION FISICA			

**ORGANOS COMPLEMENTARIOS DE ENSEÑANZA Y SERVICIOS INSTITUCIONALES**

DIRECCION GENERAL DE ACTIVIDADES DEPORTIVAS Y RECREATIVAS .....	0	0	0	112	12	0	0
CENTRO DE INVESTIGACIONES Y SERVICIOS EDUCATIVOS .....	0	0	0	0	0	0	0
CENTRO UNIVERSITARIO DE PROFESORES VISITANTES	0	2	0	0	0	0	0
CENTRO UNIVERSITARIO DE PRODUCCION DE RECURSOS AUDIOVISUALES .....	1	0	0	0	0	0	0
CENTRO UNIVERSITARIO DE TECNOLOGIA EDUCACIONAL PARA LA SALUD .....	9	0	0	0	0	0	0
DIRECCION GENERAL DE ASUNTOS DEL PERSONAL ACADEMICO .....	0	0	0	0	0	0	0

**ORGANOS DE EXTENSION UNIVERSITARIA**

DIRECCION GENERAL DE DIFUSION CULTURAL .....	0	0	0	0	1	0	0
CENTRO DE ENSEÑANZA PARA EXTRANJEROS .....	3	0	11	0	83	0	0
CENTRO UNIVERSITARIO DE ESTUDIOS CINEMATOGRAFICOS .....	0	0	0	0	5	0	0



DEPENDENCIAS	PROFESORES ORDINARIOS DE CARRERA				AYUDANTES DE PROFESOR		TECNICOS ACADEMICOS ORDINARIOS	
	ASOCIADOS		TITULARES				AUXILIARES	
	M. T.	T. C.	M. T.	T. C.	M. T.	T. C.	M. T.	T. C.
<b>TOTAL U.N.A.M.</b>	288	871	268	682	2	3	92	264
<b>TOTAL DE:</b>								
ORGANOS DE INVESTIGACION HUMANISTICA .....	0	0	0	0	0	0	0	1
ORGANOS DE INVESTIGACION CIENTIFICA .....	0	0	0	1	0	0	0	0
FACULTADES, ESCUELAS Y CENTROS DE ENSEÑANZA .....	280	864	267	679	2	3	92	261
ORGANOS COMPLEMENTARIOS DE ENSEÑANZA Y SERVICIOS INSTITUCIONALES .....	1	3	0	0	0	0	0	0
ORGANOS DE EXTENSION UNIVERSITARIA .....	7	4	1	2	0	0	0	2
<b>ORGANOS DE INVESTIGACION HUMANISTICA</b>								
INSTITUTO DE INVESTIGACIONES BIBLIOGRAFICAS .....	0	0	0	0	0	0	0	0
INSTITUTO DE INVESTIGACIONES SOCIALES .....	0	0	0	0	0	0	0	1
INSTITUTO DE INVESTIGACIONES ANTROPOLOGICAS .....	0	0	0	0	0	0	0	0
<b>ORGANOS DE INVESTIGACION CIENTIFICA</b>								
CENTRO DE INVESTIGACIONES SOBRE FIJACION DE NITROGENO .....	0	0	0	0	0	0	0	0
INSTITUTO DE BIOLOGIA .....	0	0	0	0	0	0	0	0
INSTITUTO DE FISICA .....	0	0	0	1	0	0	0	0

## 37. Personal docente por categorías y nombramientos.

DEPENDENCIAS	PROFESORES ORDINARIOS DE CARRERA				AYUDANTES DE PROFESOR		TECNICOS ACADEMICOS ORDINARIOS	
	ASOCIADOS		TITULARES		M.T.	T.C.	AUXILIARES	
	M.T.	T.C.	M.T.	T.C.			M.T.	T.C.
INSTITUTO DE GEOLOGIA .....	0	0	0	0	0	0	0	0
INSTITUTO DE QUIMICA .....	0	0	0	0	0	0	0	0
INSTITUTO DE INGENIERIA .....	0	0	0	0	0	0	0	0
INSTITUTO DE CIENCIAS DEL MAR Y LIMNOLOGIA .....	0	0	0	0	0	0	0	0
<b>FACULTADES, ESCUELAS Y CENTROS DE ENSEÑANZA</b>								
FAC. DE ARQUITECTURA .....	15	1	21	17	0	0	1	0
ESC. NAL. DE ARTES PLASTICAS .....	0	0	0	6	0	0	0	0
FAC. DE CIENCIAS .....	4	93	6	41	0	0	3	9
FAC. DE CS. POLIT. Y SOCIALES .....	5	80	9	48	0	1	1	12
FAC. DE CONTADURIA Y ADMON. ....	17	41	12	22	0	0	2	17
FAC. DE DERECHO .....	7	2	34	21	0	0	0	3
FAC. DE ECONOMIA .....	4	21	13	57	0	2	0	17
ESC. NAL. DE ENF. Y OBSTETRICIA .....	0	0	0	2	0	0	0	3
FAC. DE FILOSOFIA Y LETRAS .....	58	69	6	50	0	0	2	0
FAC. DE INGENIERIA .....	28	80	30	58	0	0	17	22
FAC. DE MEDICINA .....	4	33	9	47	1	0	2	13
FAC. DE MEDICINA VET. Y ZOOT. ....	2	45	1	43	0	0	0	3
ESC. NAL. DE MUSICA .....	1	3	0	1	0	0	0	0
FAC. DE ODONTOLOGIA .....	0	0	92	32	0	0	0	4
FAC. DE PSICOLOGIA .....	30	79	7	43	1	0	38	38
FAC. DE QUIMICA .....	4	35	12	101	0	0	4	18
ESC. NAL. DE TRABAJO SOCIAL .....	7	2	0	0	0	0	0	0
CENTRO DE ENSEÑANZA DE LENGUAS EXTRANJERAS .....	3	15	2	6	0	0	1	0

DEPENDENCIAS	PROFESORES ORDINARIOS DE CARRERA				AYUDANTES DE PROFESOR		TECNICOS ACADEMICOS ORDINARIOS	
	ASOCIADOS		TITULARES				AUXILIARES	
	M.T.	T.C.	M.T.	T.C.	M.T.	T.C.	M.T.	T.C.

## UNIDADES MULTIDISCIPLINARIAS

ESC. NAL. DE EST. PROF. ACATLAN .....	51	74	4	26	0	0	11	49
ESC. NAL. DE EST. PROF. ARAGON .....	11	11	2	1	0	0	1	19
FAC. DE EST. SUP. CUAUTITLAN .....	22	44	1	19	0	0	8	14
ESC. NAL. DE EST. PROF. IZTACALA .....	3	27	0	4	0	0	1	7
ESC. NAL. DE EST. PROF. ZARAGOZA .....	0	72	0	9	0	0	0	11

## COLEGIO DE CIENCIAS Y HUMANIDADES

COORDINACION DEL COLEGIO DE CIENCIAS Y HUMANIDADES..	0	11	0	0	0	0	0	0
UNIDAD ACADEMICA DEL BACHILLERATO DEL COLEGIO DE CIENCIAS Y HUMANIDADES .....	0	3	0	0	0	0	0	0
UNIDAD ACADEMICA DE LOS CICLOS PROFESIONAL Y DE POSGRADO .....	0	4	0	2	0	0	0	2
PLANTEL AZCAPOTZALCO .....	0	0	0	0	0	0	0	0
PLANTEL NAUCALPAN .....	0	1	0	1	0	0	0	0
PLANTEL ORIENTE .....	0	0	0	0	0	0	0	0
PLANTEL SUR .....	0	0	0	0	0	0	0	0
PLANTEL VALLEJO .....	0	3	0	0	0	0	0	0

## 37. Personal docente por categorías y nombramientos.

DEPENDENCIAS	PROFESORES ORDINARIOS DE CARRERA				AYUDANTES DE PROFESOR		TECNICOS ACADEMICOS ORDINARIOS	
	ASOCIADOS		TITULARES		M. T.	T. C.	AUXILIARES	
	M. T.	T. C.	M. T.	T. C.			M. T.	T. C.

**ESCUELA NACIONAL PREPARATORIA**

DIRECCION GENERAL .....	0	13	1	6	0	0	0	0
PLANTEL 1 GABINO BARREDA .....	0	0	1	5	0	0	0	0
PLANTEL 2 ERASMO CASTELLANOS QUINTO .....	0	0	1	0	0	0	0	0
PLANTEL 3 JUSTO SIERRA .....	0	0	0	1	0	0	0	0
PLANTEL 4 VIDAL CASTAÑEDA Y NAJERA .....	0	1	1	2	0	0	0	0
PLANTEL 5 JOSE VASCONCELOS .....	0	0	0	3	0	0	0	0
PLANTEL 6 ANTONIO CASO .....	1	0	1	2	0	0	0	0
PLANTEL 7 EZEQUIEL A. CHAVEZ .....	0	0	1	1	0	0	0	0
PLANTEL 8 MIGUEL E. SCHULTZ .....	0	0	0	2	0	0	0	0
PLANTEL 9 PEDRO DE ALBA .....	0	0	0	0	0	0	0	0

**SISTEMA UNIVERSIDAD ABIERTA**

COORDINACION DEL SISTEMA UNIVERSIDAD ABIERTA .....	0	1	0	0	0	0	0	0
DIVISION SISTEMA UNIVERSIDAD ABIERTA ESCUELAS .....	0	0	0	0	0	0	0	0
DIVISION SISTEMA UNIVERSIDAD ABIERTA FACULTADES .....	3	0	0	0	0	0	0	0

**ORGANOS COMPLEMENTARIOS DE ENSEÑANZA Y SERVICIOS INSTITUCIONALES**

DIRECCION GENERAL DE ACTIVIDADES DEPORTIVAS Y RECREATIVAS .....	0	0	0	0	0	0	0	0
CENTRO DE INVESTIGACIONES Y SERVICIOS EDUCATIVOS .....	1	2	0	0	0	0	0	0

DEPENDENCIAS	PROFESORES ORDINARIOS DE CARRERA				AYUDANTES DE PROFESOR		TECNICOS ACADEMICOS ORDINARIOS	
	ASOCIADOS		TITULARES				AUXILIARES	
	M.T.	T.C.	M.T.	T.C.	M.T.	T.C.	M.T.	T.C.
CENTRO UNIVERSITARIO DE PROFESORES VISITANTES .....	0	0	0	0	0	0	0	0
CENTRO UNIVERSITARIO DE PRODUCCION DE RECURSOS AUDIOVISUALES .....	0	0	0	0	0	0	0	0
CENTRO UNIVERSITARIO DE TECNOLOGIA EDUCACIONAL PARA LA SALUD .....	0	0	0	0	0	0	0	0
DIRECCION GENERAL DE ASUNTOS DEL PERSONAL ACADEMICO .....	0	1	0	0	0	0	0	0
<b>ORGANOS DE EXTENSION UNIVERSITARIA</b>								
DIRECCION GENERAL DE DIFUSION CULTURAL .....	0	0	0	0	0	0	0	0
CENTRO DE ENSEÑANZA PARA EXTRANJEROS .....	4	0	0	0	0	0	0	2
CENTRO UNIVERSITARIO DE ESTUDIOS CINEMATOGRAFICOS ...	3	4	1	2	0	0	0	0

## 37. Personal docente por categorías y nombramientos.

DEPENDENCIAS	TECNICOS ACADEMICOS ORDINARIOS				PROFESORES VISITANTES	PROFESORES A CONTRATO	INSTRUC- TORES DE EDUCACION FISICA
	ASOCIADOS		TITULARES				
	M. T.	T. C.	M. T.	T. C.			
<b>TOTAL U.N.A.M.</b>	<b>63</b>	<b>234</b>	<b>9</b>	<b>39</b>	<b>39</b>	<b>13</b>	<b>112</b>
<b>TOTAL DE:</b>							
ORGANOS DE INVESTIGACION HUMANISTICA .....	0	2	0	1	0	0	0
ORGANOS DE INVESTIGACION CIENTIFICA .....	0	11	1	3	0	0	0
FACULTADES, ESCUELAS Y CENTROS DE ENSEÑANZA .....	63	216	8	29	37	2	0
ORGANOS COMPLEMENTARIOS DE ENSEÑANZA Y SERVICIOS INSTITUCIONALES .....	0	5	0	5	2	0	112
ORGANOS DE EXTENSION UNIVERSITARIA .....	0	0	0	1	0	11	0
<b>ORGANOS DE INVESTIGACION HUMANISTICA</b>							
INSTITUTO DE INVESTIGACIONES BIBLIOGRAFICAS .....	0	2	0	0	0	0	0
INSTITUTO DE INVESTIGACIONES SOCIALES .....	0	0	0	0	0	0	0
INSTITUTO DE INVESTIGACIONES ANTROPOLOGICAS .....	0	0	0	1	0	0	0
<b>ORGANOS DE INVESTIGACION CIENTIFICA</b>							
CENTRO DE INVESTIGACION SOBRE FIJACION DE NITROGENO .....	0	0	0	1	0	0	0
INSTITUTO DE BIOLOGIA .....	0	2	0	0	0	0	0
INSTITUTO DE FISICA .....	0	0	0	0	0	0	0

DEPENDENCIAS	TECNICOS ACADEMICOS ORDINARIOS				PROFESORES VISITANTES	PROFESORES A CONTRATO	INSTRUCTO RES DE EDUCACION FISICA
	ASOCIADOS		TITULARES				
	M.T.	T.C.	M.T.	T.C.			
INSTITUTO DE GEOLOGIA .....	0	0	1	1	0	0	0
INSTITUTO DE QUIMICA .....	0	0	0	0	0	0	0
INSTITUTO DE INGENIERIA .....	0	8	0	1	0	0	0
INSTITUTO DE CIENCIAS DEL MAR Y LIMNOLOGIA .....	0	1	0	0	0	0	0
<b>FACULTADES, ESCUELAS Y CENTROS DE ENSEÑANZA</b>							
FACULTAD DE ARQUITECTURA .....	0	4	0	1	0	1	0
ESCUELA NACIONAL DE ARTES PLASTICAS .....	0	0	0	0	0	0	0
FACULTAD DE CIENCIAS .....	1	29	0	2	0	1	0
FACULTAD DE CIENCIAS POLITICAS Y SOCIALES .....	14	22	0	0	19	0	0
FACULTAD DE CONTADURIA Y ADMINISTRACION .....	3	10	3	3	0	0	0
FACULTAD DE DERECHO .....	0	1	0	0	0	0	0
FACULTAD DE ECONOMIA .....	3	10	2	0	0	0	0
ESCUELA NACIONAL DE ENFERMERIA Y OBSTETRICIA ....	0	0	0	0	1	0	0
FACULTAD DE FILOSOFIA Y LETRAS .....	20	17	0	2	0	0	0
FACULTAD DE INGENIERIA .....	1	7	0	0	2	0	0
FACULTAD DE MEDICINA .....	3	9	0	0	10	0	0
FACULTAD DE MEDICINA VETERINARIA Y ZOOT. ....	3	10	1	5	0	0	0
ESCUELA NACIONAL DE MUSICA .....	0	1	0	0	0	0	0
FACULTAD DE ODONTOLOGIA .....	0	5	0	0	0	0	0
FACULTAD DE PSICOLOGIA .....	9	14	0	0	2	0	0
FACULTAD DE QUIMICA .....	5	39	2	12	0	0	0
ESCUELA NACIONAL DE TRABAJO SOCIAL .....	0	0	0	0	0	0	0
CENTRO DE ENSEÑANZA DE LENGUAS EXTRANJERAS .....	0	1	0	1	0	0	0

## 37. Personal docente por categorías y nombramientos.

DEPENDENCIAS	TECNICOS ACADEMICOS ORDINARIOS				PROFESORES VISITANTES	PROFESORES A CONTRATO	INSTRUCTO RES DE EDUCACION FISICA
	ASOCIADOS		TITULARES				
	M. T.	T. C.	M. T.	T. C.			

## UNIDADES MULTIDISCIPLINARIAS

ESCUELA NACIONAL DE ESTUDIOS PROFESIONALES ACATLAN .....	0	7	0	1	0	0	0
ESCUELA NACIONAL DE ESTUDIOS PROFESIONALES ARAGON .....	0	0	0	0	0	0	0
FACULTAD DE ESTUDIOS SUPERIORES CUAUTITLAN .....	1	7	0	1	2	0	0
ESCUELA NACIONAL DE ESTUDIOS PROFESIONALES IZTACALA .....	0	0	0	0	0	0	0
ESCUELA NACIONAL DE ESTUDIOS PROFESIONALES ZARAGOZA .....	0	19	0	1	0	0	0

## COLEGIO DE CIENCIAS Y HUMANIDADES

COORDINACION DEL COLEGIO DE CIENCIAS Y HUMANIDADES	0	3	0	0	0	0	0
UNIDAD ACADEMICA DEL BACHILLERATO DEL COLEGIO DE CIENCIAS Y HUMANIDADES .....	0	0	0	0	0	0	0
UNIDAD ACADEMICA DE LOS CICLOS PROFESIONAL Y DE POSGRADO .....	0	0	0	0	1	0	0
PLANTEL AZCAPOTZALCO .....	0	0	0	0	0	0	0
PLANTEL NAUCALPAN .....	0	0	0	0	0	0	0
PLANTEL ORIENTE .....	0	0	0	0	0	0	0
PLANTEL SUR .....	0	0	0	0	0	0	0
PLANTEL VALLEJO .....	0	0	0	0	0	0	0



DEPENDENCIAS	TECNICOS ACADEMICOS ORDINARIOS				PROFESORES VISITANTES	PROFESORES A CONTRATO	INSTRUCTOR RES DE EDUCACION FISICA
	ASOCIADOS		TITULARES				
	M. T.	T. C.	M. T.	T. C.			

**ESCUELA NACIONAL PREPARATORIA**

DIRECCION GENERAL .....	0	0	0	0	0	0	0
PLANTEL 1 GABINO BARREDA .....	0	0	0	0	0	0	0
PLANTEL 2 ERASMO CASTELLANOS QUINTO .....	0	0	0	0	0	0	0
PLANTEL 3 JUSTO SIERRA .....	0	0	0	0	0	0	0
PLANTEL 4 VIDAL CASTAÑEDA Y NAJERA .....	0	0	0	0	0	0	0
PLANTEL 5 JOSE VASCONCELOS .....	0	0	0	0	0	0	0
PLANTEL 6 ANTONIO CASO .....	0	0	0	0	0	0	0
PLANTEL 7 EZEQUIEL A. CHAVEZ .....	0	0	0	0	0	0	0
PLANTEL 8 MIGUEL E. SCHULTZ .....	0	0	0	0	0	0	0
PLANTEL 9 PEDRO DE ALBA .....	0	0	0	0	0	0	0

**SISTEMA UNIVERSIDAD ABIERTA**

COORDINACION DEL SISTEMA DE UNIVERSIDAD ABIERTA ..	0	0	0	0	0	0	0
DIVISION SISTEMA UNIVERSIDAD ABIERTA ESCUELAS ..	0	0	0	0	0	0	0
DIVISION SISTEMA UNIVERSIDAD ABIERTA FACULTADES	0	1	0	0	0	0	0

**ORGANOS COMPLEMENTARIOS DE ENSEÑANZA Y  
SERVICIOS INSTITUCIONALES**

DIRECCION GENERAL DE ACTIVIDADES DEPORTIVAS Y RECREATIVAS .....	0	0	0	0	0	0	112
CENTRO DE INVESTIGACIONES Y SERVICIOS EDUCATIVOS..	0	0	0	0	0	0	0

## 37. Personal docente por categorías y nombramientos.

DEPENDENCIAS	TECNICOS ACADEMICOS ORDINARIOS				PROFESORES VISITANTES	PROFESORES A CONTRATO	INSTRUCTO RES DE EDUCACION FISICA
	ASOCIADOS		TITULARES				
	M.T.	T.C.	M.T.	T.C.			
CENTRO UNIVERSITARIO DE PROFESORES VISITANTES ...	0	0	0	0	2	0	0
CENTRO UNIVERSITARIO DE PRODUCCION DE RECURSOS AUDIOVISUALES .....	0	1	0	0	0	0	0
CENTRO UNIVERSITARIO DE TECNOLOGIA EDUCACIONAL PARA LA SALUD .....	0	4	0	5	0	0	0
DIRECCION GENERAL DE ASUNTOS DEL PERSONAL ACADEMICO .....	0	0	0	0	0	0	0
<b>ORGANOS DE EXTENSION UNIVERSITARIA</b>							
DIRECCION GENERAL DE DIFUSION CULTURAL .....	0	0	0	0	0	0	0
CENTRO DE ENSEÑANZA PARA EXTRANJEROS .....	0	0	0	1	0	11	0
CENTRO UNIVERSITARIO DE ESTUDIOS CINEMATOGRAFICOS .....	0	0	0	0	0	0	0



## 38. Personal docente por categorías, nombramientos y niveles.

DEPENDENCIAS	TOTAL	PROFESORES EMERITOS	PROFESORES ORDINARIOS DE ASIGNATURA		AYUDANTES DE PROFESOR DE ASIGNATURA		PROFESORES DE CARRERA DE ENSEÑAN ZA MEDIA SUPERIOR		PROFESORES ORDINARIOS DE CARRERA					
			ASOCIADOS						MEDIO TIEMPO			TIEMPO COMPLETO		
			A	B	A	B	A	B	A	B	C	A	B	C
INSTITUTO DE FISICA .....	1	0	0	0	0	0	0	0	0	0	0	0	0	0
INSTITUTO DE GEOLOGIA .....	2	0	0	0	0	0	0	0	0	0	0	0	0	0
INSTITUTO DE QUIMICA .....	5	0	0	5	0	0	0	0	0	0	0	0	0	0
INSTITUTO DE INGENIERIA .....	9	0	0	0	0	0	0	0	0	0	0	0	0	0
INSTITUTO DE CIENCIAS DEL MAR Y LIMNOLOGIA .	1	0	0	0	0	0	0	0	0	0	0	0	0	0

## FACULTADES, ESCUELAS Y CENTROS DE ENSEÑANZA

FAC. DE ARQUITECTURA .....	735	1	183	262	194	34	0	0	3	9	3	0	0	1
ESC. NAL. DE ARTES PLASTICAS .....	207	0	116	54	13	18	0	0	0	0	0	0	0	0
FAC. DE CIENCIAS .....	1 689	0	481	275	71	673	0	0	1	1	2	27	38	28
FAC. DE CS. POLIT. Y SOCIALES .....	872	0	318	60	145	138	0	0	2	1	2	31	18	31
FAC. DE CONTADURIA Y ADMON. ....	839	0	626	81	0	2	0	0	7	2	8	12	16	13
FAC. DE DERECHO .....	546	1	348	64	4	61	0	0	1	3	3	0	1	1
FAC. DE ECONOMIA .....	587	0	263	38	58	99	0	0	0	2	2	3	9	9
ESC. NAL. DE ENF. Y OBSTETRICIA .....	256	1	151	93	0	6	0	0	0	0	0	0	0	0
FAC. DE FILOSOFIA Y LETRAS .....	920	4	455	197	0	40	0	0	22	25	11	13	31	25
FAC. DE INGENIERIA .....	1 505	0	777	250	101	132	0	0	11	9	8	36	29	15
FAC. DE MEDICINA .....	5 478	0	2 693	650	779	1 225	0	0	0	2	2	12	9	12
FAC. DE MEDICINA VET. Y ZOOT. ....	529	0	117	71	33	195	0	0	0	0	2	11	7	27
ESC. NAL. DE MUSICA .....	199	0	101	59	0	33	0	0	1	0	0	0	2	1
FAC. DE ODONTOLOGIA .....	1 042	1	462	158	0	288	0	0	0	0	0	0	0	0
FAC. DE PSICOLOGIA .....	539	0	154	49	26	49	0	0	15	11	4	42	25	12
FAC. DE QUIMICA .....	1 085	0	465	198	18	172	0	0	0	1	3	1	11	23
ESC. NAL. DE TRABAJO SOCIAL .....	179	0	145	19	0	6	0	0	0	7	0	0	2	0
CENTRO DE ENSEÑANZA DE LENGUAS EXTRANJERAS .	133	0	84	20	0	0	0	0	0	3	0	4	8	3

DEPENDENCIAS	TOTAL	PROFESORES EMERITOS	PROFESORES ORDINARIOS DE ASIGNATURA		AYUDANTES DE PROFESOR DE ASIGNATURA		PROFESORES DE CARRERA DE ENSEÑAN ZA MEDIA SUPERIOR		PROFESORES ORDINARIOS DE CARRERA ASOCIADOS					
			A	B	A	B	A	B	MEDIO TIEMPO			TIEMPO COMPLETO		
									A	B	C	A	B	C

## UNIDADES MULTIDISCIPLINARIAS

ESC. NAL. DE EST. PROF. ACATLAN .....	1 406	0	913	44	60	166	0	0	42	7	2	27	28	19
ESC. NAL. DE EST. PROF. ARAGON .....	909	0	725	15	36	88	0	0	5	6	0	6	3	2
FAC. DE EST. SUP. CUAUTITLAN .....	1 065	0	680	22	69	175	0	0	6	12	4	9	18	17
ESC. NAL. DE EST. PROF. IZTACALA .....	2 063	0	1 220	31	48	722	0	0	3	0	0	11	12	4
ESC. NAL. DE EST. PROF. ZARAGOZA .....	1 431	0	607	57	45	610	0	0	0	0	0	30	23	19

## COLEGIO DE CIENCIAS Y HUMANIDADES

COORDINACION DEL COLEGIO DE CIENCIAS Y HUMANIDADES .....	95	0	37	32	2	10	0	0	0	0	0	0	9	2
UNIDAD ACADÉMICA DEL BACHILLERATO DEL COLEGIO DE CIENCIAS Y HUMANIDADES .....	119	0	110	6	0	0	0	0	0	0	0	0	1	1
UNIDAD ACADÉMICA DE LOS CICLOS PROFESIONAL Y DE POSGRADO .....	89	0	45	15	4	16	0	0	0	0	0	0	2	2
PLANTEL AZCAPOTZALCO .....	393	0	358	34	1	0	0	0	0	0	0	0	0	0
PLANTEL NAUCALPAN .....	398	0	374	14	6	0	2	0	0	0	0	0	1	0
PLANTEL ORIENTE .....	397	0	390	3	2	0	2	0	0	0	0	0	0	0
PLANTEL SUR .....	442	0	403	35	0	0	4	0	0	0	0	0	0	0
PLANTEL VALLEJO .....	437	0	412	20	0	0	2	0	0	0	0	0	3	0

## 38. Personal docente por categorías, nombramientos y niveles.

DEPENDENCIAS	TOTAL	PROFESORES EMERITOS	PROFESORES ORDINARIOS DE ASIGNATURA		AYUDANTES DE PROFESOR DE ASIGNATURA		PROFESORES DE CARRERA DE ENSEÑAN ZA MEDIA SUPERIOR		PROFESORES ORDINARIOS DE CARRERA					
									ASOCIADOS					
					MEDIO TIEMPO			TIEMPO COMPLETO						
			A	B	A	B	A	B	A	B	C	A	B	C

## ESCUELA NACIONAL PREPARATORIA

DIRECCION GENERAL .....	169	0	19	16	0	0	1	113	0	0	0	0	13	0
PLANTEL 1 GABINO BARREDA .....	176	0	59	109	0	2	0	0	0	0	0	0	0	0
PLANTEL 2 ERASMO CASTELLANOS QUINTO .....	370	0	151	217	0	1	0	0	0	0	0	0	0	0
PLANTEL 3 JUSTO SIERRA .....	222	0	108	113	0	0	0	0	0	0	0	0	0	0
PLANTEL 4 VIDAL CASTAÑEDA Y NAJERA .....	253	0	84	164	0	1	0	0	0	0	0	0	1	0
PLANTEL 5 JOSE VASCONCELOS .....	377	0	144	228	0	2	0	0	0	0	0	0	0	0
PLANTEL 6 ANTONIO CASO .....	305	0	119	179	0	3	0	0	0	1	0	0	0	0
PLANTEL 7 EZEQUIEL A. CHAVEZ .....	257	0	89	166	0	0	0	0	0	0	0	0	0	0
PLANTEL 8 MIGUEL E. SCHULTZ .....	313	0	127	181	0	3	0	0	0	0	0	0	0	0
PLANTEL 9 PEDRO DE ALBA .....	269	0	96	171	0	2	0	0	0	0	0	0	0	0

## SISTEMA UNIVERSIDAD ABIERTA

COORDINACION DEL SISTEMA DE UNIVERSIDAD ABIERTA .....	3	0	1	0	0	1	0	0	0	0	0	1	0	0
DIVISION SISTEMA UNIVERSIDAD ABIERTA ESCUELAS .....	11	0	11	0	0	0	0	0	0	0	0	0	0	0
DIVISION SISTEMA UNIVERSIDAD ABIERTA FACULTADES .....	69	0	42	0	0	23	0	0	3	0	0	0	0	0

DEPENDENCIAS	TOTAL	PROFESORES EMERITOS	PROFESORES ORDINARIOS DE ASIGNATURA		AYUDANTES DE PROFESOR DE ASIGNATURA		PROFESORES DE CARRERA DE ENSEÑAN ZA MEDIA SUPERIOR		PROFESORES ORDINARIOS DE CARRERA					
			ASOCIADOS						MEDIO TIEMPO			TIEMPO COMPLETO		
			A	B	A	B	A	B	A	B	C	A	B	C

### ORGANOS COMPLEMENTARIOS DE ENSEÑANZA Y SERVICIOS INSTITUCIONALES

DIRECCION GENERAL DE ACTIVIDADES DEPORTIVAS Y RECREATIVAS .....	124	0	12	0	0	0	0	0	0	0	0	0	0	0	0
CENTRO DE INVESTIGACIONES Y SERVICIOS EDUCATIVOS .....	3	0	0	0	0	0	0	0	0	1	0	0	0	1	1
CENTRO UNIVERSITARIO DE PROFESORES VISITANTES .....	2	0	0	0	0	0	0	0	0	0	0	0	0	0	0
CENTRO UNIVERSITARIO DE PRODUCCION DE RECURSOS AUDIOVISUALES .....	1	0	0	0	0	0	0	0	0	0	0	0	0	0	0
CENTRO UNIVERSITARIO DE TECNOLOGIA EDUCACIONAL PARA LA SALUD .....	9	0	0	0	0	0	0	0	0	0	0	0	0	0	0
DIRECCION GENERAL DE ASUNTOS DEL PERSONAL ACADEMICO .....	1	0	0	0	0	0	0	0	0	0	0	0	1	0	0

### ORGANOS DE EXTENSION UNIVERSITARIA

DIRECCION GENERAL DE DIFUSION CULTURAL .....	1	0	1	0	0	0	0	0	0	0	0	0	0	0	0
CENTRO DE ENSEÑANZA PARA EXTRANJEROS .....	101	0	70	13	0	0	0	0	3	1	0	0	0	0	0
CENTRO UNIVERSITARIO DE ESTUDIOS CINEMATOGRAFICOS .....	15	0	5	0	0	0	0	0	1	0	2	0	1	3	





DEPENDENCIAS	PROFESORES ORDINARIOS DE CARRERA						AYUDANTES DE PROFESOR					
	TITULARES											
	MEDIO TIEMPO			TIEMPO COMPLETO			MEDIO TIEMPO			TIEMPO COMPLETO		
	A	B	C	A	B	C	A	B	C	A	B	C

INSTITUTO DE FISICA .....	0	0	0	0	0	1	0	0	0	0	0	0
INSTITUTO DE GEOLOGIA .....	0	0	0	0	0	0	0	0	0	0	0	0
INSTITUTO DE QUIMICA .....	0	0	0	0	0	0	0	0	0	0	0	0
INSTITUTO DE INGENIERIA .....	0	0	0	0	0	0	0	0	0	0	0	0
INSTITUTO DE CIENCIAS DEL MAR Y LIMNOLOGIA .....	0	0	0	0	0	0	0	0	0	0	0	0

## FACULTADES, ESCUELAS Y CENTROS DE ENSEÑANZA

FAC. DE ARQUITECTURA .....	7	11	3	4	4	9	0	0	0	0	0	0
ESC. NAL. DE ARTES PLASTICAS .....	0	0	0	3	1	2	0	0	0	0	0	0
FAC. DE CIENCIAS .....	2	2	2	15	16	10	0	0	0	0	0	0
FAC. DE CS. POLIT. Y SOCIALES .....	5	0	4	13	18	17	0	0	0	0	0	1
FAC. DE CONTADURIA Y ADMON. ....	8	3	1	15	5	2	0	0	0	0	0	0
FAC. DE DERECHO .....	17	9	8	1	10	10	0	0	0	0	0	0
FAC. DE ECONOMIA .....	7	0	6	28	24	5	0	0	0	0	2	0
ESC. NAL. DE ENF. Y OBSTETRICIA .....	0	0	0	1	1	0	0	0	0	0	0	0
FAC. DE FILOSOFIA Y LETRAS .....	2	2	2	17	19	14	0	0	0	0	0	0
FAC. DE INGENIERIA .....	10	10	10	23	20	15	0	0	0	0	0	0
FAC. DE MEDICINA .....	3	2	4	15	18	14	1	0	0	0	0	0
FAC. DE MEDICINA VET. Y ZOOT. ....	1	0	0	23	7	13	0	0	0	0	0	0
ESC. NAL. DE MUSICA .....	0	0	0	0	1	0	0	0	0	0	0	0
FAC. DE ODONTOLOGIA .....	87	5	0	20	6	5	0	0	0	0	0	0
FAC. DE PSICOLOGIA .....	3	1	3	26	6	1	0	1	0	0	0	0
FAC. DE QUIMICA .....	4	5	3	34	52	15	0	0	0	0	0	0
ESC. NAL. DE TRABAJO SOCIAL .....	0	0	0	0	0	0	0	0	0	0	0	0
CENTRO DE ENSEÑANZA DE LENGUAS EXTRANJERAS .....	0	2	0	3	2	1	0	0	0	0	0	0





## 38. Personal docente por categorías, nombramientos y niveles.

DEPENDENCIAS	PROFESORES ORDINARIOS DE CARRERA						AYUDANTES DE PROFESOR					
	TITULARES											
	MEDIO TIEMPO			TIEMPO COMPLETO			MEDIO TIEMPO			TIEMPO COMPLETO		
	A	B	C	A	B	C	A	B	C	A	B	C

**ORGANOS COMPLEMENTARIOS DE ENSEÑANZA  
Y SERVICIOS INSTITUCIONALES**

DIRECCION GENERAL DE ACTIVIDADES DEPORTIVAS Y RECREATIVAS .....	0	0	0	0	0	0	0	0	0	0	0	0
CENTRO DE INVESTIGACIONES Y SERVICIOS EDUCATIVOS .....	0	0	0	0	0	0	0	0	0	0	0	0
CENTRO UNIVERSITARIO DE PROFESORES VISITANTES .....	0	0	0	0	0	0	0	0	0	0	0	0
CENTRO UNIVERSITARIO DE PRODUCCION DE RECURSOS AUDIOVISUALES .....	0	0	0	0	0	0	0	0	0	0	0	0
CENTRO UNIVERSITARIO DE TECNOLOGIA EDUCACIONAL PARA LA SALUD .....	0	0	0	0	0	0	0	0	0	0	0	0
DIRECCION GENERAL DE ASUNTOS DEL PERSONAL ACADEMICO .....	0	0	0	0	0	0	0	0	0	0	0	0

**ORGANOS DE EXTENSION UNIVERSITARIA**

DIRECCION GENERAL DE DIFUSION CULTURAL .....	0	0	0	0	0	0	0	0	0	0	0	0
CENTRO DE ENSEÑANZA PARA EXTRANJEROS .....	0	0	0	0	0	0	0	0	0	0	0	0
CENTRO UNIVERSITARIO DE ESTUDIOS CINEMATOGRAFICOS .....	1	0	0	0	1	1	0	0	0	0	0	0

DEPENDENCIAS	TECNICOS ACADEMICOS ORDINARIOS											
	AUXILIARES						ASOCIADOS					
	MEDIO TIEMPO			TIEMPO COMPLETO			MEDIO TIEMPO			TIEMPO COMPLETO		
	A	B	C	A	B	C	A	B	C	A	B	C
<b>TOTAL U.N.A.M.</b>	24	45	23	58	86	120	46	8	9	116	54	64
<b>TOTAL DE:</b>												
ORGANOS DE INVESTIGACION HUMANISTICA .....	0	0	0	1	0	0	0	0	0	1	1	0
ORGANOS DE INVESTIGACION CIENTIFICA .....	0	0	0	0	0	0	0	0	0	5	2	4
FACULTADES, ESCUELAS Y CENTROS DE ENSEÑANZA .....	24	45	23	57	86	118	46	8	9	110	50	56
ORGANOS COMPLEMENTARIOS DE ENSEÑANZA .....	0	0	0	0	0	0	0	0	0	0	1	4
ORGANOS DE EXTENSION UNIVERSITARIA .....	0	0	0	0	0	2	0	0	0	0	0	0
<b>ORGANOS DE INVESTIGACION HUMANISTICA</b>												
INSTITUTO DE INVESTIGACIONES BIBLIOGRAFICAS ....	0	0	0	0	0	0	0	0	0	1	1	0
INSTITUTO DE INVESTIGACIONES SOCIALES .....	0	0	0	1	0	0	0	0	0	0	0	0
INSTITUTO DE INVESTIGACIONES ANTROPOLOGICAS ....	0	0	0	0	0	0	0	0	0	0	0	0
<b>ORGANOS DE INVESTIGACION CIENTIFICA</b>												
CENTRO DE INVESTIGACION SOBRE												
FIJACION DEL NITROGENO .....	0	0	0	0	0	0	0	0	0	0	0	0
INSTITUTO DE BIOLOGIA .....	0	0	0	0	0	0	0	0	0	2	0	0





## 38. Personal docente por categorías, nombramientos y niveles.

DEPENDENCIAS	TECNICOS ACADEMICOS ORDINARIOS											
	AUXILIARES						ASOCIADOS					
	MEDIO TIEMPO			TIEMPO COMPLETO			MEDIO TIEMPO			TIEMPO COMPLETO		
	A	B	C	A	B	C	A	B	C	A	B	C

## ESCUELA NACIONAL PREPARATORIA

DIRECCION GENERAL .....	0	0	0	0	0	0	0	0	0	0	0	0
PLANTEL 1 GABINO BARREDA .....	0	0	0	0	0	0	0	0	0	0	0	0
PLANTEL 2 ERASMO CASTELLANOS QUINTO .....	0	0	0	0	0	0	0	0	0	0	0	0
PLANTEL 3 JUSTO SIERRA .....	0	0	0	0	0	0	0	0	0	0	0	0
PLANTEL 4 VIDAL CASTEÑEDA Y NAJERA .....	0	0	0	0	0	0	0	0	0	0	0	0
PLANTEL 5 JOSE VASCONCELOS .....	0	0	0	0	0	0	0	0	0	0	0	0
PLANTEL 6 ANTONIO CASO .....	0	0	0	0	0	0	0	0	0	0	0	0
PLANTEL 7 EZEQUIEL A. CHAVEZ .....	0	0	0	0	0	0	0	0	0	0	0	0
PLANTEL 8 MIGUEL E. SCHULTZ .....	0	0	0	0	0	0	0	0	0	0	0	0
PLANTEL 9 PEDRO DE ALBA .....	0	0	0	0	0	0	0	0	0	0	0	0

## SISTEMA UNIVERSIDAD ABIERTA

COORDINACION DEL SISTEMA DE UNIVERSIDAD ABIERTA .....	0	0	0	0	0	0	0	0	0	0	0	0
DIVISION SISTEMA UNIVERSIDAD ABIERTA ESCUELAS .....	0	0	0	0	0	0	0	0	0	0	0	0
DIVISION SISTEMA UNIVERSIDAD ABIERTA FACULTADES .....	0	0	0	0	0	0	0	0	0	1	0	0







DEPENDENCIAS	TECNICOS ACADEMICOS ORDINARIOS						PROFESORES VISITANTES	PROFESORES A CONTRATO	INSTRUCTORES EDUCACION FISICA
	TITULARES								
	MEDIO TIEMPO			TIEMPO COMPLETO					
	A	B	C	A	B	C			
INSTITUTO DE FISICA .....	0	0	0	0	0	0	0	0	
INSTITUTO DE GEOLOGIA .....	1	0	0	0	1	0	0	0	
INSTITUTO DE QUIMICA .....	0	0	0	0	0	0	0	0	
INSTITUTO DE INGENIERIA .....	0	0	0	1	0	0	0	0	
INSTITUTO DE CIENCIAS DEL MAR Y LIMNOLOGIA .....	0	0	0	0	0	0	0	0	
<b>FACULTADES, ESCUELAS Y CENTROS DE ENSEÑANZA</b>									
FAC. DE ARQUITECTURA .....	0	0	0	1	0	0	0	1	0
ESC. NAL. DE ARTES PLASTICAS .....	0	0	0	0	0	0	0	0	0
FAC. DE CIENCIAS .....	0	0	0	2	0	0	0	1	0
FAC. DE CS. POLIT. Y SOCIALES .....	0	0	0	0	0	0	19	0	0
FAC. DE CONTADURIA Y ADMON. ....	0	0	3	1	0	2	0	0	0
FAC. DE DERECHO .....	0	0	0	0	0	0	0	0	0
FAC. DE ECONOMIA .....	2	0	0	0	0	0	0	0	0
ESC. NAL. DE ENF. Y OBSTETRICIA .....	0	0	0	0	0	0	1	0	0
FAC. DE FILOSOFIA Y LETRAS .....	0	0	0	2	0	0	0	0	0
FAC. DE INGENIERIA .....	0	0	0	0	0	0	2	0	0
FAC. DE MEDICINA .....	0	0	0	0	0	0	10	0	0
FAC. DE MEDICINA VET. Y ZOOT. ....	0	1	0	2	3	0	0	0	0
ESC. NAL. DE MUSICA .....	0	0	0	0	0	0	0	0	0
FAC. DE ODONTOLOGIA .....	0	0	0	0	0	0	0	0	0
FAC. DE PSICOLOGIA .....	0	0	0	0	0	0	2	0	0
FAC. DE QUIMICA .....	2	0	0	10	2	0	0	0	0
ESC. NAL. DE TRABAJO SOCIAL .....	0	0	0	0	0	0	0	0	0
CENTRO DE ENSEÑANZA DE LENGUAS EXTRANJERAS .....	0	0	0	1	0	0	0	0	0





## 38. Personal docente por categorías, nombramientos y niveles.

DEPENDENCIAS	TECNICOS ACADEMICOS ORDINARIOS						PROFESORES VISITANTES	PROFESORES A CONTRATO	INSTRUCTORES EDUCACION FISICA
	TITULARES								
	MEDIO TIEMPO			TIEMPO COMPLETO					
	A	B	C	A	B	C			

ORGANOS COMPLEMENTARIOS DE ENSEÑANZA  
Y SERVICIOS INSTITUCIONALES

DIRECCION GENERAL DE ACTIVIDADES DEPORTIVAS Y RECREATIVAS .....	0	0	0	0	0	0	0	0	112
CENTRO DE INVESTIGACIONES Y SERVICIOS EDUCATIVOS .....	0	0	0	0	0	0	0	0	0
CENTRO UNIVERSITARIO DE PROFESORES VISITANTES .....	0	0	0	0	0	0	2	0	0
CENTRO UNIVERSITARIO DE PRODUCCION DE RECURSOS AUDIOVISUALES .....	0	0	0	0	0	0	0	0	0
CENTRO UNIVERSITARIO DE TECNOLOGIA EDUCACIONAL PARA LA SALUD .....	0	0	0	3	1	1	0	0	0
DIRECCION GENERAL DE ASUNTOS DEL PERSONAL ACADEMICO .....	0	0	0	0	0	0	0	0	0

## ORGANOS DE EXTENSION UNIVERSITARIA

DIRECCION GENERAL DE DIFUSION CULTURAL .....	0	0	0	0	0	0	0	0	0
CENTRO DE ENSEÑANZA PARA EXTRANJEROS .....	0	0	0	0	1	0	0	11	0
CENTRO UNIVERSITARIO DE ESTUDIOS CINEMATOGRAFICOS .....	0	0	0	0	0	0	0	0	0

FUENTE: Nómina de sueldos de la quincena 14 de 1982.

DEPENDENCIAS	TOTAL	ADMINIS TRACION	OBRERO	PROFE- SIONAL	AUX. DE ADMÓN.	ESPECIA LIZADO	CONFIANZA
<b>TOTAL U.N.A.M.</b>	23 647	6 215	1 430	467	7 366	4 134	4 035
<b>TOTAL DE:</b>							
ORGANOS DE DIRECCION .....	134	44	0	0	12	2	76
ORGANOS DE INVESTIGACION HUMANISTICA .....	833	283	5	0	205	205	135
ORGANOS DE INVESTIGACION CIENTIFICA .....	1 804	426	136	5	546	419	272
FACULTADES, ESCUELAS Y CENTROS DE ENSEÑANZA .....	13 231	3 707	705	101	4 487	2 519	1 712
ORGANOS COMPLEMENTARIOS DE ENSEÑANZA Y SERVICIOS INSTITUCIONALES .....	2 237	608	9	272	507	119	722
ORGANOS DE EXTENSION UNIVERSITARIA .....	1 548	452	104	47	183	386	376
ORGANOS DE SERVICIOS ADMINISTRATIVOS Y PARA EL DESARROLLO UNIVERSITARIO .....	3 097	610	25	36	1 361	424	641
ORGANOS PARA ADAPTACION Y MANTENIMIENTO DE OBRAS E INSTALACIONES .....	763	85	446	6	65	60	101
<b>ORGANOS DE DIRECCION</b>							
OFICINA DE LA JUNTA DE GOBIERNO Y CONSEJO UNIVERSITARIO .....	14	11	0	0	2	0	1
OFICINA DEL RECTOR .....	23	7	0	0	7	0	9
OFICINA DEL SECRETARIO GENERAL .....	27	5	0	0	1	2	19
OFICINA DEL SECRETARIO GENERAL ADMINISTRATIVO ..	14	6	0	0	0	0	8
OFICINA DEL SECRETARIO DE LA RECTORIA .....	12	4	0	0	1	0	7
OFICINA DEL ABOGADO GENERAL .....	32	3	0	0	1	0	28
OFICINA DEL PATRONATO .....	1	0	0	0	0	0	1
OFICINA DEL TESORERO CONTRALOR .....	6	5	0	0	0	0	1
OFICINA DEL AUDITOR INTERNO .....	5	3	0	0	0	0	2

## 39. Personal administrativo por categorías.

DEPENDENCIAS	TOTAL	ADMINIS TRACION	OBRERO	PROFE- SIONAL	AUX. DE ADMÓN.	ESPECIA LIZADO	CONFIANZA
<b>ORGANOS DE INVESTIGACION HUMANISTICA</b>							
COORDINACION DE HUMANIDADES .....	57	4	0	0	29	3	21
CENTRO DE ESTUDIOS SOBRE LA UNIVERSIDAD .....	50	13	0	0	9	7	21
CENTRO DE INVESTIGACION Y SERVICIOS MUSEOLOGICOS .....	52	7	0	0	29	4	12
CENTRO DE INVESTIGACIONES BIBLIOTECOLOGICAS ...	5	1	0	0	1	0	3
INSTITUTO DE INVESTIGACIONES BIBLIOGRAFICAS ...	313	104	1	0	51	141	16
INSTITUTO DE INVESTIGACIONES ECONOMICAS .....	69	32	0	0	10	9	18
INSTITUTO DE INVESTIGACIONES ESTETICAS .....	36	15	0	0	12	4	5
INSTITUTO DE INVESTIGACIONES FILOSOFICAS .....	23	10	0	0	7	2	4
INSTITUTO DE INVESTIGACIONES FILOLOGICAS .....	45	14	1	0	12	9	9
INSTITUTO DE INVESTIGACIONES HISTORICAS .....	27	13	0	0	6	4	4
INSTITUTO DE INVESTIGACIONES JURIDICAS .....	60	27	3	0	13	7	10
INSTITUTO DE INVESTIGACIONES SOCIALES .....	63	34	0	0	14	8	7
INSTITUTO DE INVESTIGACIONES ANTROPOLOGICAS ...	33	9	0	0	12	7	5
<b>ORGANOS DE INVESTIGACION CIENTIFICA</b>							
COORDINACION DE CIENCIAS .....	57	18	0	0	20	1	18
CENTRO DE CIENCIAS DE LA ATMOSFERA .....	42	12	0	0	11	14	5
CENTRO DE INVESTIGACION SOBRE FIJACION DEL NITROGENO .....	64	10	6	0	23	14	11
CENTRO DE ESTUDIOS NUCLEARES .....	31	6	0	0	10	9	6
CENTRO DE INSTRUMENTOS .....	75	19	20	0	12	15	9
CENTRO DE INFORMACION CIENTIFICA Y HUMANISTICA .....	35	12	0	0	5	7	11
CENTRO DE SERVICIOS DE COMPUTO .....	162	37	0	0	32	54	39



DEPENDENCIAS	TOTAL	ADMINIS TRACION	OBRERO	PROFE- SIONAL	AUX. DE ADMÓN.	ESPECIA LIZADO	CONFIANZA
<b>CENTRO DE INVESTIGACION EN</b>							
FISIOLOGIA CELULAR .....	44	14	0	0	13	14	3
INSTITUTO DE ASTRONOMIA .....	85	11	9	1	37	13	14
INSTITUTO DE BIOLOGIA .....	185	46	28	1	62	34	14
INSTITUTO DE FISICA .....	123	35	1	0	39	37	11
INSTITUTO DE GEOFISICA .....	97	27	4	0	13	47	6
INSTITUTO DE GEOGRAFIA .....	37	8	0	0	13	8	8
INSTITUTO DE GEOLOGIA .....	101	26	4	0	22	35	14
INSTITUTO DE INVESTIGACIONES BIOMEDICAS .....	116	33	4	2	46	20	11
INSTITUTO DE MATEMATICAS .....	36	6	0	0	14	8	8
INSTITUTO DE QUIMICA .....	35	6	3	0	15	6	5
INSTITUTO DE INVESTIGACIONES EN MATEMATICAS APLICADAS Y EN SISTEMAS .....	54	20	0	0	15	8	11
INSTITUTO DE INGENIERIA .....	215	41	53	0	59	44	18
INSTITUTO DE INVESTIGACIONES EN MATERIALES ....	76	16	1	0	25	23	11
INSTITUTO DE CIENCIAS DEL MAR Y LIMNOLOGIA ....	134	23	3	1	60	8	39

**FACULTADES, ESCUELAS Y CENTROS DE ENSEÑANZA**

FAC. DE ARQUITECTURA .....	304	87	1	1	85	27	103
ESC. NAL. DE ARTES PLASTICAS .....	188	57	12	0	67	26	26
FAC. DE CIENCIAS .....	322	112	15	0	95	89	11
FAC. DE CS. POLIT. Y SOCIALES .....	278	113	0	2	69	46	48
FAC. DE CONTADURIA Y ADMÓN. ....	246	108	3	0	91	31	13
FAC. DE DERECHO .....	198	101	0	0	60	19	18
FAC. DE ECONOMIA .....	215	92	0	0	62	31	30
ESC. NAL. DE ENF. Y OBSTETRICIA .....	91	31	2	0	36	7	15
FAC. DE FILOSOFIA Y LETRAS .....	165	71	0	0	46	31	17
FAC. DE INGENIERIA .....	674	183	33	2	189	149	118

## 39. Personal administrativo por categorías.

DEPENDENCIAS	TOTAL	ADMINIS TRACION	OBRERO	PROFE- SIONAL	AUX. DE ADMÓN.	ESPECIA LIZADO	CONFIANZA
FAC. DE MEDICINA .....	930	297	13	31	306	179	104
FAC. DE MEDICINA VET. Y ZOOT. ....	493	78	89	1	142	144	39
ESC. NAL. DE MUSICA .....	82	24	3	0	34	10	11
FAC. DE ODONTOLOGIA .....	606	100	32	12	218	192	52
FAC. DE PSICOLOGIA .....	235	88	0	0	75	34	38
FAC. DE QUIMICA .....	463	101	10	2	188	111	51
ESC. NAL. DE TRABAJO SOCIAL .....	73	21	3	1	23	6	19
CENTRO DE ENSEÑANZA DE LENGUAS EXTRANJERAS .....	69	30	0	0	18	11	10
<b>UNIDADES MULTIDISCIPLINARIAS</b>							
ESC. NAL. DE EST. PROF. ACATLAN .....	534	153	34	3	183	50	111
ESC. NAL. DE EST. PROF. ARAGON .....	473	156	34	2	184	41	56
FAC. DE EST. SUP. CUAUTITLAN .....	607	149	53	6	263	57	79
ESC. NAL. DE EST. PROF. IZTACALA .....	818	193	59	5	350	134	77
ESC. NAL. DE EST. PROF. ZARAGOZA .....	763	140	38	0	335	153	97
<b>COLEGIO DE CIENCIAS Y HUMANIDADES</b>							
COORDINACION DEL COLEGIO DE CIENCIAS Y HUMANIDADES .....	84	27	0	0	11	5	41
UNIDAD ACADEMICA DEL BACHILLERATO DEL C.C.H. ..	130	57	1	0	10	11	51
UNIDAD ACADEMICA DE LOS CICLOS PROFESIONAL Y DE POSGRADO .....	35	18	0	0	11	0	6
PLANTEL AZCAPOTZALCO .....	352	83	20	6	119	92	32
PLANTEL NAUCALPAN .....	338	69	28	7	114	96	24
PLANTEL ORIENTE .....	367	84	27	5	120	101	30
PLANTEL SUR .....	372	83	27	6	124	104	28
PLANTEL VALLEJO .....	367	82	30	7	121	95	32

## 39. Personal administrativo por categorías.

307

DEPENDENCIAS	TOTAL	ADMINIS TRACION	OBRERO	PROFE- SIONAL	AUX. DE ADMN.	ESPECIA LIZADO	CONFIANZA
<b>ESCUELA NACIONAL PREPARATORIA</b>							
DIRECCION GENERAL .....	201	91	4	0	49	25	32
PLANTEL 1 GABINO BARREDA .....	209	58	15	0	69	37	30
PLANTEL 2 ERASMO CASTELLANOS QUINTO .....	256	76	12	0	81	56	31
PLANTEL 3 JUSTO SIERRA .....	181	62	10	0	43	34	32
PLANTEL 4 VIDAL CASTAÑEDA Y NAJERA .....	217	57	10	0	77	40	33
PLANTEL 5 JOSE VASCONCELOS .....	356	105	28	1	129	58	35
PLANTEL 6 ANTONIO CASO .....	224	70	16	0	67	42	29
PLANTEL 7 EZEQUIEL A. CHAVEZ .....	214	57	9	1	74	42	31
PLANTEL 8 MIGÜEL E. SCHULTZ .....	248	71	14	0	80	49	34
PLANTEL 9 PEDRO DE ALBA .....	220	66	17	0	66	45	26
<b>SISTEMA UNIVERSIDAD ABIERTA</b>							
COORDINACION DEL SISTEMA UNIVERSIDAD ABIERTA .....	29	6	3	0	3	9	8
DIVISION SISTEMA UNIVERSIDAD ABIERTA FACULTADES .....	4	0	0	0	0	0	4
<b>ORGANOS COMPLEMENTARIOS DE ENSEÑANZA Y SERVICIOS INSTITUCIONALES</b>							
DIRECCION GENERAL DE ACTIVIDADES DEPORTIVAS Y RECREATIVAS .....	153	44	9	1	71	6	22
CENTRO DE INVESTIGACIONES Y SERVICIOS EDUCATIVOS .....	64	38	0	0	11	5	10

## 39. Personal administrativo por categorías.

DEPENDENCIAS	TOTAL	ADMINIS TRACION	OBRERO	PROFE- SIONAL	AUX. DE ADMÓN.	ESPECIA LIZADO	CONFIANZA
CONSEJO DE ESTUDIOS DE POSGRADO .....	57	25	0	0	2	1	29
DIRECCION GENERAL DE SERVICIOS MEDICOS .....	299	44	0	131	23	65	36
CENTRO UNIVERSITARIO DE PROFESORES VISITANTES ..	9	0	0	0	0	0	9
CENTRO UNIVERSITARIO DE PRODUCCION DE RECURSOS AUDIOVISUALES .....	21	0	0	0	3	0	18
CENTRO UNIVERSITARIO DE TECNOLOGIA EDUCACIONAL PARA LA SALUD .....	30	2	0	0	3	4	21
DIRECCION GENERAL DE PROYECTOS ACADEMICOS .....	24	1	0	0	4	0	19
DIRECCION GENERAL DE INCORPORACION Y REVALIDACION DE ESTUDIOS .....	169	93	0	0	19	10	47
DIRECCION GENERAL DE ORIENTACION VOCACIONAL .....	193	27	0	140	7	7	12
COORDINACION DE LA ADMINISTRACION ESCOLAR .....	378	273	0	0	30	1	74
CENTRO UNIVERSITARIO DE EXAMENES Y CERTIFICACION DE CONOCIMIENTOS .....	36	17	0	0	16	1	2
DIRECCION GENERAL DE ASUNTOS DEL PERSONAL ACADEMICO .....	58	12	0	0	5	0	41
DIRECCION GENERAL DE INTERCAMBIO ACADEMICO .....	59	19	0	0	2	2	36
COMISION DEL SERVICIO SOCIAL INTEGRAL .....	46	7	0	0	7	6	26
TIENDA DE AUTOSERVICIO U.N.A.M. ....	641	6	0	0	304	11	320
<b>ORGANOS DE EXTENSION UNIVERSITARIA</b>							
COORDINACION DE EXTENSION UNIVERSITARIA .....	19	4	0	0	3	0	12
DIRECCION GENERAL DE DIFUSION CULTURAL .....	405	90	0	0	58	148	109
CENTRO DE ENSEÑANZA PARA EXTRANJEROS .....	50	15	0	0	13	4	18
CENTRO UNIVERSITARIO DE ESTUDIOS CINEMATOGRAFICOS .....	33	10	0	0	10	7	6
RADIO U.N.A.M. ....	116	33	1	0	9	46	27
FILMOTECA DE LA U.N.A.M. ....	49	15	0	0	6	8	20

## 39. Personal administrativo por categorías.

309

DEPENDENCIAS	TOTAL	ADMINISTRACION	OBRAERO	PROFESSIONAL	AUX. DE ADMON.	ESPECIALIZADO	CONFIANZA
DISTRIBUIDORA DE LIBROS U.N.A.M. ....	183	79	2	0	17	42	43
CENTRO UNIVERSITARIO DE COMUNICACION DE LA CIENCIA .....	20	7	0	0	0	0	13
DIRECCION GENERAL DE EXTENSION ACADEMICA .....	25	0	0	0	1	0	24
DIRECCION GENERAL DE BIBLIOTECAS .....	213	99	0	0	32	66	16
DIRECCION GENERAL DE PUBLICACIONES .....	179	31	101	0	9	33	5
DIRECCION GENERAL DE DIVULGACION UNIVERSITARIA .....	53	12	0	0	5	9	27
DIRECCION GENERAL DE ACTIVIDADES SOCIOCULTURALES .....	122	28	0	47	15	11	21
DIRECCION GENERAL DE INFORMACION .....	81	29	0	0	5	12	35
<b>ORGANOS DE SERVICIOS ADMINISTRATIVOS Y PARA EL DESARROLLO UNIVERSITARIO</b>							
DIRECCION GENERAL DE SERVICIOS AUXILIARES .....	1 454	82	12	0	1 082	197	81
DIRECCION GENERAL DE PROVEEDURIA .....	167	86	12	0	20	3	46
DIRECCION GENERAL DE ASUNTOS JURIDICOS .....	121	23	0	0	6	1	91
DIRECCION GENERAL DE PERSONAL .....	569	190	1	36	150	140	52
DIRECCION GENERAL DE PLANEACION .....	24	0	0	0	0	1	23
DIRECCION GENERAL DEL PRESUPUESTO POR PROGRAMAS .....	74	14	0	0	9	1	50
DIRECCION GENERAL DE ESTUDIOS ADMINISTRATIVOS .....	74	2	0	0	4	2	66
PATRONATO UNIVERSITARIO .....	391	185	0	0	15	37	154
DIRECCION GENERAL DE ESTUDIOS Y PROYECTOS LEGISLATIVOS .....	20	0	0	0	0	0	20
ADMINISTRACION DE RECINTOS CULTURALES, RECREATIVOS Y DEPORTIVOS .....	135	8	0	0	63	42	22
COMISION DE ESTUDIO DE COSTOS ACADEMICOS .....	33	4	0	0	5	0	24
COMISION DEL PLANO REGULADOR .....	4	1	0	0	1	0	2
COMISION DEL ESCALAFON ADMINISTRATIVO .....	17	14	0	0	2	0	1

## 39. Personal administrativo por categorías.

DEPENDENCIAS	TOTAL	ADMINIS TRACION	OBRERO	PROFE- SIONAL	AUX. DE ADMON.	ESPECIA LIZADO	CONFIANZA
CENTRO DE DOCUMENTACION LEGISLATIVA UNIVERSITARIA .....	14	1	0	0	4	0	9
ORGANOS PARA ADAPTACION Y MANTENIMIENTO DE OBRAS E INSTALACIONES							
DIRECCION GENERAL DE OBRAS .....	763	85	446	6	65	60	101

FUENTE: Nómina de sueldos de la quincena 14 de 1982.

FACULTADES, ESCUELAS Y PLANTELES	TOTAL
----------------------------------	-------

**TOTAL U.N.A.M.**

281 802

**TOTAL DE:**

FACULTADES Y ESCUELAS PROFESIONALES .....	96 663
UNIDADES MULTIDISCIPLINARIAS .....	55 812
COLEGIO DE CIENCIAS Y HUMANIDADES .....	77 766
ESCUELAS NACIONAL PREPARATORIA .....	51 561

**FACULTADES Y ESCUELAS PROFESIONALES**

FAC. DE ARQUITECTURA .....	4 889
ESC. NAL. DE ARTES PLASTICAS .....	1 137
FAC. DE CIENCIAS .....	5 944
FAC. DE CS. POLIT Y SOCIALES .....	6 102
FAC. DE CONTADURIA Y ADMON. ....	14 111
FAC. DE DERECHO .....	9 911
FAC. DE ECONOMIA .....	4 039
ESC. NAL. DE ENF. Y OBSTETRICIA .....	2 178
FAC. DE FILOSOFIA Y LETRAS .....	6 190
FAC. DE INGENIERIA .....	11 591
FAC. DE MEDICINA .....	11 108
FAC. DE MEDICINA VET. Y ZOOT. ....	3 805
ESC. NAL. DE MUSICA .....	77
FAC. DE ODONTOLOGIA .....	5 581
FAC. DE PSICOLOGIA .....	3 224
FAC. DE QUIMICA .....	5 015
ESC. NAL. DE TRABAJO SOCIAL .....	1 761

FACULTADES, ESCUELAS Y PLANTELES	TOTAL
<b>UNIDADES MULTIDISCIPLINARIAS</b>	
ESC. NAL. DE EST. PROF. ACATLAN .....	11 938
ESC. NAL. DE EST. PROF. ARAGON .....	12 546
FAC. DE EST. SUP. CUAUTITLAN .....	11 208
ESC. NAL. DE EST. PROF. IZTACALA .....	10 636
ESC. NAL. DE EST. PROF. ZARAGOZA .....	9 484
<b>COLEGIO DE CIENCIAS Y HUMANIDADES</b>	
C. C. H. LICENCIATURA .....	29
PLANTEL AZCAPOTZALCO .....	15 946
PLANTEL NAUCALPAN .....	15 353
PLANTEL ORIENTE .....	15 325
PLANTEL SUR .....	14 902
PLANTEL VALLEJO .....	16 211
<b>ESCUELA NACIONAL PREPARATORIA</b>	
PLANTEL 1 GABINO BARREDA .....	2 902
PLANTEL 2 ERASMO CASTELLANOS QUINTO .....	7 068
PLANTEL 3 JUSTO SIERRA .....	3 313
PLANTEL 4 VIDAL CASTAÑEDA Y NAJERA .....	4 625
PLANTEL 5 JOSE VASCONCELOS .....	11 334
PLANTEL 6 ANTONIO CASO .....	5 193
PLANTEL 7 EZEQUIEL A. CHAVEZ .....	5 551
PLANTEL 8 MIGUEL E. SCHULTZ .....	6 034
PLANTEL 9 PEDRO DE ALBA .....	5 541

FUENTE: Información proporcionada el mes de junio de 1982 por la Coordinación de la Administración Escolar.



FACULTADES, ESCUELAS, PLANTELES Y CARRERAS	TOTAL	HOMBRES	MUJERES
<b>TOTAL U.N.A.M.</b>	74 760	44 406	30 354
<b>TOTAL DE:</b>			
FACULTADES Y ESCUELAS PROFESIONALES .....	20 307	11 651	8 656
UNIDADES MULTIDISCIPLINARIAS .....	14 043	7 725	6 318
COLEGIO DE CIENCIAS Y HUMANIDADES .....	24 715	15 309	9 406
ESCUELA NACIONAL PREPARATORIA .....	15 695	9 721	5 974
 <b>FACULTADES Y ESCUELAS PROFESIONALES</b>			
<b>FAC. DE ARQUITECTURA</b> .....	1 003	776	227
ARQUITECTO .....	895	699	196
LIC. EN DISEÑO INDUSTRIAL .....	108	77	31
<b>ESC. NAL. DE ARTES PLASTICAS</b> .....	368	214	154
LIC. EN ARTES VISUALES .....	112	68	44
LIC. EN DISEÑO GRAFICO .....	140	76	64
COMUNICACION GRAFICA .....	116	70	46
<b>FAC. DE CIENCIAS</b> .....	1 364	801	564
ACTUARIO .....	246	140	106
BIOLOGO .....	623	276	347
FISICO .....	306	256	50
MATEMATICO .....	189	129	60
<b>FAC. DE CS. POLITICAS Y SOCIALES</b> .....	1 371	675	696
LIC. EN CS. POLIT. Y ADMON. PUBLICA .....	360	248	112
LIC. EN PERIODISMO Y COMUNICACION COLECTIVA .....	450	193	257
LIC. EN RELACIONES INTERNACIONALES .....	316	127	189
LIC. EN SOCIOLOGIA .....	245	107	138

## 41. Poblacion inscrita de primer ingreso por carrera y sexo.

FACULTADES, ESCUELAS, PLANTELES Y CARRERAS	TOTAL	HOMBRES	MUJERES
FAC. DE CONTADURIA Y ADMINISTRACION .....	3 034	1 844	1 190
LIC. EN ADMINISTRACION .....	1 561	963	598
LIC. EN CONTADURIA .....	1 473	881	592
FAC. DE DERECHO			
LIC. EN DERECHO .....	2 094	1 426	668
FAC. DE ECONOMIA			
LIC. EN ECONOMIA .....	776	542	234
ESC. NAL. DE ENFERMERIA Y OBSTETRICIA .....	819	82	737
TECNICO EN ENFERMERIA .....	602	38	564
LIC. EN ENFERMERIA Y OBSTETRICIA .....	217	44	173
FAC. DE FILOSOFIA Y LETRAS .....	1 734	622	1 112
LIC. EN BIBLIOTECOLOGIA .....	68	28	40
LIC. EN ESTUDIOS LATINOAMERICANOS .....	82	40	42
LIC. EN FILOSOFIA .....	137	91	46
LIC. EN GEOGRAFIA .....	297	157	140
LIC. EN HISTORIA .....	201	88	113
LIC. EN LENGUA Y LITERATURA HISPANICAS .....	172	60	112
LIC. EN LETRAS ALEMANAS .....	9	3	6
LIC. EN LETRAS CIASICAS .....	41	13	28
LIC. EN LETRAS FRANCESAS .....	29	0	29
LIC. EN LETRAS INGLESAS .....	112	26	86
LIC. EN LETRAS ITALIANAS .....	13	2	11
LIC. EN LITERATURA DRAMATICA Y TEATRO .....	82	47	35
LIC. EN PEDAGOGIA .....	491	67	424

FACULTADES, ESCUELAS, PLANTELES Y CARRERAS	TOTAL	HOMBRES	MUJERES
FAC. DE INGENIERIA .....	2 432	2 167	265
ING. CIVIL .....	545	506	39
ING. EN COMPUTACION .....	465	360	105
ING. GEOFISICO .....	121	96	25
ING. GEOLOGO .....	142	117	25
ING. MECANICO ELECTRICISTA .....	783	741	42
ING. DE MINAS Y METALURGISTA .....	35	31	4
ING. PETROLERO .....	283	262	21
ING. TOPOGRAFO Y GEODESTA .....	58	54	4
FAC. DE MEDICINA			
MEDICO CIRUJANO .....	1 584	901	683
FAC. DE MEDICINA VETERINARIA Y ZOOTECNIA			
MEDICO VETERINARIO Y ZOOTECNISTA .....	663	489	174
ESC. NAL. DE MUSICA .....	23	12	11
LIC. EN COMPOSICION .....	6	4	2
LIC. EN INSTRUMENTACION .....	8	4	4
LIC. EN PIANO .....	9	4	5
FAC. DE ODONTOLOGIA			
CIRUJANO DENTISTA .....	905	313	592
FAC. DE PSICOLOGIA			
LIC. EN PSICOLOGIA .....	672	172	500

## 41. Poblacion inscrita de primer ingreso por carrera y sexo.

FACULTADES, ESCUELAS, PLANTELES Y CARRERAS	TOTAL	HOMBRES	MUJERES
FAC. DE QUIMICA .....	910	546	364
INGENIERO QUIMICO .....	309	232	77
INGENIERO QUIMICO METALURGICO .....	124	100	24
QUIMICO .....	148	88	60
QUIMICO FARMACOBIOLOGO .....	329	126	203
ESC. NAL. DE TRABAJO SOCIAL			
LIC. EN TRABAJO SOCIAL .....	555	69	486
<b>UNIDADES MULTIDISCIPLINARIAS</b>			
ESC. NAL. DE EST. PROF. ACATLAN .....	2 892	1 783	1 109
ACTUARIO .....	113	66	47
ARQUITECTO .....	243	194	49
LIC. EN CS. POLIT. Y ADMON. PUBLICA .....	254	198	56
LIC. EN DERECHO .....	926	635	291
LIC. EN ECONOMIA .....	174	119	55
LIC. EN FILOSOFIA .....	47	21	26
LIC. EN HISTORIA .....	56	27	29
INGENIERO CIVIL .....	216	209	7
LIC. EN LENGUA Y LITERATURA HISPANICAS .....	34	10	24
LIC. EN PEDAGOGIA .....	223	34	189
LIC. EN PERIODISMO Y COMUNICACION COLECTIVA .....	219	82	137
LIC. EN RELACIONES INTERNACIONALES .....	256	117	139
LIC. EN SOCIOLOGIA .....	131	71	60
ESC. NAL. DE EST. PROF. ARAGON .....	3 446	2 277	1 169
ARQUITECTO .....	248	209	39
LIC. EN DERECHO .....	1 140	752	388
LIC. EN DISEÑO INDUSTRIAL .....	72	54	18

FACULTADES, ESCUELAS, PLANTELES Y CARRERAS	TOTAL	HOMBRES	MUJERES
LIC. EN ECONOMIA .....	270	197	73
INGENIERO CIVIL .....	182	178	4
INGENIERO EN COMPUTACION .....	134	105	29
INGENIERO MECANICO ELECTRICISTA .....	363	350	13
LIC. EN PEDAGOGIA .....	318	70	248
LIC. EN PERIODISMO Y COMUNICACION COLECTIVA .....	243	116	127
LIC. EN PLANEACION PARA EL DESARROLLO AGROPECUARIO .....	91	56	35
LIC. EN RELACIONES INTERNACIONALES .....	232	109	123
LIC. EN SOCIOLOGIA .....	153	81	72
FAC. DE EST. SUP. CUAUTITLAN .....	2 685	1 949	736
LIC. EN ADMINISTRACION .....	498	351	147
LIC. EN CONTADURIA .....	266	166	100
INGENIERO AGRICOLA .....	413	351	62
INGENIERO EN ALIMENTOS .....	179	82	97
INGENIERO MECANICO ELECTRICISTA .....	419	400	19
INGENIERO QUIMICO .....	114	91	23
MEDICO VETERINARIO Y ZOOTECNISTA .....	546	413	133
QUIMICO FARMACOBIOLOGO .....	250	95	155
ESC. NAL. DE EST. PROF. IZTACALA .....	2 693	881	1 812
BIOLOGO .....	342	168	174
CIRUJANO DENTISTA .....	691	252	439
MEDICO CIRUJANO .....	549	298	251
LIC. EN PSICOLOGIA .....	551	145	406
TECNICO EN ENFERMERIA .....	560	18	542
ESC. NAL. DE EST. PROF. ZARAGOZA .....	2 327	835	1 492
BIOLOGO .....	303	158	145
CIRUJANO DENTISTA .....	426	152	274
INGENIERO QUIMICO .....	215	182	33

## 41. Poblacion inscrita de primer ingreso por carrera y sexo.

FACULTADES, ESCUELAS, PLANTELES Y CARRERAS	TOTAL	HOMBRES	MUJERES
LIC. EN PSICOLOGIA .....	442	123	319
MEDICO CIRUJANO .....	206	98	108
QUIMICO FARMACOBIOLOGO .....	181	90	91
TECNICO EN ENFERMERIA .....	554	32	522
<b>COLEGIO DE CIENCIAS Y HUMANIDADES</b>			
C. C. H. LICENCIATURA .....	9	4	5
PLANTEL AZCAPOTZALCO .....	5 025	3 117	1 908
PLANTEL NAUCALPAN .....	4 779	2 969	1 810
PLANTEL ORIENTE .....	5 034	3 150	1 884
PLANTEL SUR .....	4 907	3 050	1 857
PLANTEL VALLEJO .....	4 961	3 019	1 942
<b>ESCUELA NACIONAL PREPARATORIA</b>			
PLANTEL 1 GABINO BARREDA .....	1 111	737	374
PLANTEL 2 ERASMO CASTELLANOS QUINTO .....	1 821	1 118	703
PLANTEL 3 JUSTO SIERRA .....	1 158	742	416
PLANTEL 4 VIDAL CASTAÑEDA Y NAJERA .....	1 454	913	541
PLANTEL 5 JOSE VASCONCELOS .....	3 341	2 033	1 308
PLANTEL 6 ANTONIO CASO .....	1 680	985	695
PLANTEL 7 EZEQUIEL A. CHÁVEZ .....	1 549	1 006	543
PLANTEL 8 MIGUEL E. SCHULTZ .....	1 896	1 131	765
PLANTEL 9 PEDRO DE ALBA .....	1 685	1 056	629

FUENTE: Información proporcionada el mes de junio de 1982 por la Coordinación de la Administración Escolar.

FACULTADES, ESCUELAS, PLANTELES Y CARRERAS	TOTAL	HOMBRES	MUJERES
<b>TOTAL U.N.A.M.</b>	<b>35 693</b>	<b>21 016</b>	<b>14 677</b>
<b>TOTAL DE:</b>			
FACULTADES Y ESCUELAS PROFESIONALES .....	9 814	5 856	3 958
UNIDADES MULTIDISCIPLINARIAS .....	6 069	3 490	2 579
COLEGIO DE CIENCIAS Y HUMANIDADES .....	12 029	7 031	4 998
ESCUELA NACIONAL PREPARATORIA .....	7 781	4 639	3 142
<b>FACULTADES Y ESCUELAS PROFESIONALES</b>			
ESC. NAL. DE ARQUITECTURA .....	273	202	71
ARQUITECTURA .....	262	196	66
DISEÑO INDUSTRIAL .....	11	6	5
ESC. NAL. DE ARTES PLASTICAS .....	84	38	46
ARTES VISUALES .....	18	7	11
COMUNICACION GRAFICA .....	45	19	26
DISEÑO GRAFICO .....	21	12	9
FAC. DE CIENCIAS .....	403	200	203
ACTUARIA .....	76	34	42
BIOLOGIA .....	248	111	137
FISICA .....	37	25	12
MATEMATICAS .....	42	30	12
FAC. DE CS. POLIT. Y SOCIALES .....	428	189	239
CIENCIAS DE LA COMUNICACION .....	112	67	45
CIENCIA POLITICA Y ADMON. PUBLICA .....	114	37	77
RELACIONES INTERNACIONALES .....	65	26	39
SOCIOLOGIA .....	137	59	78

## 42. Alumnos egresados en 1981 por carrera y sexo.

FACULTADES, ESCUELAS, PLANTELES Y CARRERAS	TOTAL	HOMBRES	MUJERES
FAC. DE CONTADURIA Y ADMON. ....	535	361	174
ADMINISTRACION .....	343	240	103
CONTADURIA .....	192	121	71
FAC. DE DERECHO			
DERECHO .....	510	368	142
FAC. DE ECONOMIA			
ECONOMIA .....	362	273	89
ESC. NAL. DE ENF. Y OBSTETRICIA .....	287	23	264
ENFERMERIA (NIVEL TECNICO) .....	220	8	212
ENFERMERIA Y OBSTETRICIA .....	67	15	52
FAC. DE FILOSOFIA Y LETRAS .....	380	131	249
ARCHIVOLOGIA .....	2	2	0
BIBLIOTECOLOGIA .....	6	5	1
ESTUDIOS LATINOAMERICANOS .....	8	4	4
FILOSOFIA .....	60	31	29
GEOGRAFIA .....	40	27	13
HISTORIA .....	40	14	26
LENGUA Y LIT. ESPAÑOLA (LINGUISTICA HISPANICA) .....	1	0	1
LENGUA Y LIT. HISPANICAS .....	47	17	30
LENGUA Y LIT. MODERNAS (LETRAS ALEMANAS) .....	1	0	1
LENGUA Y LIT. MODERNAS (LETRAS FRANCESAS) .....	6	1	5
LENGUA Y LIT. MODERNAS (LETRAS INGLESAS) .....	28	6	22
LENGUA Y LIT. MODERNAS (LETRAS ITALIANAS) .....	2	0	2
LETRAS CLASICAS .....	3	1	2
LITERATURA DRAMATICA Y TEATRO .....	9	8	1
PEDAGOGIA .....	127	15	112



FACULTADES, ESCUELAS, PLANTELES Y CARRERAS	TOTAL	HOMBRES	MUJERES
FAC. DE INGENIERIA .....	490	469	21
INGENIERIA CIVIL .....	147	137	10
INGENIERIA DE COMPUTACION .....	21	19	2
INGENIERIA GEOFISICA .....	16	16	0
INGENIERIA GEOLOGICA .....	24	22	2
INGENIERIA MECANICA Y ELECTRICA .....	237	231	6
INGENIERIA DE MINAS Y METALURGISTA .....	4	4	0
INGENIERIA PETROLERA .....	39	38	1
INGENIERIA TOPOGRAFICA Y GEODESICA .....	2	2	0
FAC. DE MEDICINA			
MEDICINA .....	3 240	2 241	999
FAC. DE MEDICINA VET. Y ZOOT.			
MEDICINA VET. Y ZOOT. ....	447	365	82
ESC. NAL. DE MUSICA			
INSTRUMENTACION .....	4	2	2
FAC. DE ODONTOLOGIA			
ODONTOLOGIA .....	1 568	641	927
FAC. DE PSICOLOGIA			
PSICOLOGIA .....	210	62	148
FAC. DE QUIMICA .....	443	269	174
INGENIERIA QUIMICA .....	142	118	24
INGENIERIA QUIMICA METALURGICA .....	53	42	11
QUIMICA .....	56	35	21
QUIMICA FARMACO-BIOLOGICA .....	192	74	118

FACULTADES, ESCUELAS, PLANTELES Y CARRERAS	TOTAL	HOMBRES	MUJERES
ESC. NAL. DE TRABAJO SOCIAL			
TRABAJO SOCIAL .....	150	22	128
<b>UNIDADES MULTIDISCIPLINARIAS</b>			
ESC. NAL. DE EST. PROF. ACATLAN .....	2 165	1 597	568
ACTUARIA .....	31	20	11
ARQUITECTURA .....	69	61	8
CIENCIA POLITICA Y ADMON. PUBLICA .....	84	68	16
DERECHO .....	1 408	1 101	307
ECONOMIA .....	167	135	32
FILOSOFIA .....	32	22	10
HISTORIA .....	26	14	12
INGENIERIA CIVIL .....	98	94	4
LENGUA Y LITERATURA HISPANICAS .....	23	7	16
PEDAGOGIA .....	99	21	78
PERIODISMO Y COMUNICACION COLECTIVA .....	19	9	10
RELACIONES INTERNACIONALES .....	86	34	52
SOCIOLOGIA .....	23	11	12
ESC. NAL. DE EST. PROF. ARAGON .....	893	580	313
ARQUITECTURA .....	4	3	1
DERECHO .....	463	344	119
DISEÑO INDUSTRIAL .....	3	3	0
ECONOMIA .....	93	71	22
INGENIERIA CIVIL .....	24	22	2
INGENIERIA MECANICA Y ELECTRICA .....	34	34	0
PEDAGOGIA .....	87	23	64
PERIODISMO Y COMUNICACION COLECTIVA .....	74	27	47
RELACIONES INTERNACIONALES .....	43	20	23
SOCIOLOGIA .....	68	33	35

FACULTADES, ESCUELAS, PLANTELES Y CARRERAS	TOTAL	HOMBRES	MUJERES
FAC. DE EST. SUP. CUAUTITLAN .....	500	383	117
ADMINISTRACION .....	98	63	35
CONTADURIA .....	59	42	17
INGENIERIA AGRICOLA .....	42	35	7
INGENIERIA EN ALIMENTOS .....	14	7	7
INGENIERIA MECANICA Y ELECTRICA ..	84	81	3
INGENIERIA QUIMICA .....	14	11	3
MEDICINA VETERINARIA Y ZOOTECNIA ..	152	123	29
QUIMICA .....	7	6	1
QUIMICA FARMACO-BIOLOGICA ...	30	15	15
ESC. NAL. DE EST. PROF. IZTACALA .....	1 491	581	910
BIOLOGIA .....	76	38	38
ENFERMERIA (NIVEL TECNICO) .....	338	12	326
MEDICINA .....	495	332	163
ODONTOLOGIA .....	386	150	236
PSICOLOGIA .....	196	49	147
ESC. NAL. DE EST. PROF. ZARAGOZA .....	1 020	349	671
BIOLOGIA ...	4	1	3
ENFERMERIA (NIVEL TECNICO) .....	279	6	273
INGENIERIA QUIMICA .....	7	2	5
MEDICINA .....	217	142	75
ODONTOLOGIA ...	380	160	220
PSICOLOGIA .....	119	33	86
QUIMICA FARMACO-BIOLOGICA .....	14	5	9

## 42. Alumnos egresados en 1981 por carrera y sexo.

FACULTADES, ESCUELAS, PLANTELES Y CARRERAS	TOTAL	HOMBRES	MUJERES
<b>COLEGIO DE CIENCIAS Y HUMANIDADES</b>			
INVESTIGACION BIOMEDICA BASICA (LICENCIATURA) .....	6	4	2
PLANTEL AZCAPOTZALCO .....	2 378	1 367	1 011
PLANTEL NAUCALPAN .....	2 354	1 433	921
PLANTEL ORIENTE .....	2 663	1 544	1 119
PLANTEL SUR .....	2 346	1 383	963
PLANTEL VALLEJO .....	2 282	1 300	982
<b>ESCUELA NACIONAL PREPARATORIA</b>			
PLANTEL 1 GABINO BARREDA .....	408	238	170
PLANTEL 2 ERASMO CASTELLANOS QUINTO .....	774	465	309
PLANTEL 3 JUSTO SIERRA .....	542	329	213
PLANTEL 4 VIDAL CASTAÑEDA Y NAJERA .....	711	447	264
PLANTEL 5 JOSE VASCONCELOS .....	1 387	835	552
PLANTEL 6 ANTONIO CASO .....	1 228	688	540
PLANTEL 7 EZEQUIEL A. CHAVEZ .....	691	448	243
PLANTEL 8 MIGUEL E. SCHULTZ .....	1 097	617	480
PLANTEL 9 PEDRO DE ALBA .....	943	572	371

FUENTE: Secciones escolares de las facultades, escuelas y planteles de la U.N.A.M.

FACULTADES, ESCUELAS Y CARRERAS	TOTAL	HOMBRES	MUJERES
<b>TOTAL U.N.A.M.</b>	<b>6 304</b>	<b>4 005</b>	<b>2 299</b>
<b>TOTAL DE:</b>			
<b>FACULTADES Y ESCUELAS PROFESIONALES</b> .....	<b>5 628</b>	<b>3 685</b>	<b>1 943</b>
<b>UNIDADES MULTIDISCIPLINARIAS</b> .....	<b>656</b>	<b>308</b>	<b>348</b>
<b>COLEGIO DE CIENCIAS Y HUMANIDADES</b> .....	<b>20</b>	<b>12</b>	<b>8</b>
<b>FACULTADES Y ESCUELAS PROFESIONALES</b>			
<b>FAC. DE ARQUITECTURA</b> .....	<b>270</b>	<b>228</b>	<b>42</b>
<b>ARQUITECTO</b> .....	<b>247</b>	<b>208</b>	<b>39</b>
<b>LIC. EN DISEÑO INDUSTRIAL</b> .....	<b>2</b>	<b>2</b>	<b>0</b>
<b>MAESTRO EN ARQUITECTURA (DISEÑO ARQUITECTONICO)</b> .....	<b>2</b>	<b>2</b>	<b>0</b>
<b>MAESTRO EN ARQUITECTURA (INVESTIGACION Y</b> <b>DOCENCIA-ARQUITECTURA)</b> .....	<b>2</b>	<b>2</b>	<b>0</b>
<b>MAESTRO EN ARQUITECTURA (INVESTIGACION Y</b> <b>DOCENCIA-URBANISMO)</b> .....	<b>1</b>	<b>1</b>	<b>0</b>
<b>MAESTRO EN ARQUITECTURA (RESTAURACION DE MONUMENTOS)</b> .....	<b>6</b>	<b>4</b>	<b>2</b>
<b>MAESTRO EN ARQUITECTURA (TECNOLOGIA)</b> .....	<b>5</b>	<b>5</b>	<b>0</b>
<b>MAESTRO EN ARQUITECTURA (URBANISMO)</b> .....	<b>5</b>	<b>4</b>	<b>1</b>
<b>ESC. NAL. DE ARTES PLASTICAS</b> .....	<b>18</b>	<b>11</b>	<b>7</b>
<b>LIC. EN ARTES VISUALES</b> .....	<b>8</b>	<b>5</b>	<b>3</b>
<b>LIC. EN COMUNICACION GRAFICA</b> .....	<b>1</b>	<b>1</b>	<b>0</b>
<b>LIC. EN DISEÑO GRAFICO</b> .....	<b>3</b>	<b>2</b>	<b>1</b>
<b>LIC. EN PINTURA</b> .....	<b>1</b>	<b>0</b>	<b>1</b>
<b>MAESTRO EN ARTES VISUALES (COMUNICACION Y</b> <b>DISEÑO GRAFICO)</b> .....	<b>1</b>	<b>1</b>	<b>0</b>
<b>MAESTRO EN ARTES VISUALES (ESCUPTURA)</b> .....	<b>2</b>	<b>1</b>	<b>1</b>
<b>MAESTRO EN ARTES VISUALES (PINTURA)</b> .....	<b>2</b>	<b>1</b>	<b>1</b>

## 43. Exámenes profesionales aprobados por carrera.

FACULTADES, ESCUELAS Y CARRERAS	TOTAL	HOMBRES	MUJERES
FAC. DE CIENCIAS .....	326	196	130
ACTUARIO .....	62	43	19
BIÓLOGO .....	140	75	65
FÍSICO .....	37	31	6
MATEMÁTICO .....	19	12	7
MAESTRO EN CIENCIAS (BIOLOGÍA) .....	42	18	24
MAESTRO EN CIENCIAS (FÍSICA) .....	9	7	2
MAESTRO EN CIENCIAS (FÍSICA DE MATERIALES) .....	1	1	0
MAESTRO EN CIENCIAS (GEOFÍSICA) .....	2	2	0
MAESTRO EN CIENCIAS (MATEMÁTICAS) .....	6	3	3
DOCTOR EN CIENCIAS (BIOLOGÍA) .....	5	1	4
DOCTOR EN CIENCIAS (FÍSICA) .....	2	2	0
DOCTOR EN CIENCIAS (MATEMÁTICAS) .....	1	1	0
FAC. DE CIENCIAS POLÍTICAS Y SOCIALES .....	148	80	68
LIC. EN CIENCIAS DE LA COMUNICACIÓN .....	9	3	6
LIC. EN CIENCIAS POLÍTICAS Y ADMON. PÚBLICA .....	32	22	10
LIC. EN CIENCIAS SOCIALES .....	1	0	1
LIC. EN PERIODISMO .....	1	1	0
LIC. EN PERIODISMO Y COMUNICACIÓN COLECTIVA .....	5	2	3
LIC. EN RELACIONES INTERNACIONALES .....	32	20	12
LIC. EN SOCIOLOGÍA .....	52	23	29
MAESTRO EN CIENCIAS DE LA COMUNICACIÓN .....	2	1	1
MAESTRO EN EST. LATINOAMERICANOS (CS. POLIT. Y SOCIALES) .....	3	2	1
MAESTRO EN RELACIONES INTERNACIONALES .....	1	1	0
MAESTRO EN SOCIOLOGÍA .....	4	2	2
DOCTOR EN ADMINISTRACIÓN PÚBLICA .....	1	1	0
DOCTOR EN SOCIOLOGÍA .....	5	2	3

FACULTADES, ESCUELAS Y CARRERAS	TOTAL	HOMBRES	MUJERES
FAC. DE CONTADURIA Y ADMINISTRACION .....	226	162	64
CONTADOR PUBLICO .....	16	14	2
LIC. EN ADMINISTRACION .....	73	49	24
LIC. EN ADMINISTRACION DE EMPRESAS .....	10	9	1
LIC. EN CONTADURIA .....	124	87	37
MAESTRO EN ADMINISTRACION .....	2	2	0
DOCTOR EN ADMINISTRACION (ORGANIZACIONES) .....	1	1	0
FAC. DE DERECHO .....	297	227	70
LIC. EN DERECHO .....	294	225	69
DOCTOR EN DERECHO .....	3	2	1
FAC. DE ECONOMIA .....	187	140	47
LIC. EN ECONOMIA .....	182	136	46
MAESTRO EN ECONOMIA .....	3	2	1
DOCTOR EN ECONOMIA .....	2	2	0
ESC. NAL. DE ENFERMERIA Y OBSTETRICIA .....	108	6	102
ENFERMERIA (TECNICO) .....	103	5	98
LIC. EN ENF. Y OBSTETRICIA .....	5	1	4
FAC. DE FILOSOFIA Y LETRAS .....	136	48	88
LIC. EN BIBLIOTECOLOGIA .....	1	1	0
LIC. EN FILOSOFIA .....	16	8	8
LIC. EN GEOGRAFIA .....	17	9	8
LIC. EN HISTORIA .....	47	18	29
LIC. EN LENGUA Y LIT. HISPANICAS .....	23	5	18
LIC. EN LENGUA Y LIT. MODERNAS (LETRAS ALEMANAS) .....	1	0	1
LIC. EN LENGUA Y LIT. MODERNAS (LETRAS FRANCESAS) .....	6	1	5
LIC. EN LENGUA Y LIT. MODERNAS (LETRAS INGLESAS) .....	3	0	3
LIC. EN LETRAS CLASICAS .....	2	0	2
LIC. EN LETRAS (LENGUA Y LIT. ESPAÑOLA) .....	1	0	1
LIC. EN LIT. DRAMATICA Y TEATRO .....	1	1	0

## 43. Exámenes profesionales aprobados por carrera.

FACULTADES, ESCUELAS Y CARRERAS	TOTAL	HOMBRES	MUJERES
LIC. EN PEDAGOGIA .....	15	2	13
MAESTRO EN ESTUDIOS LATINOAMERICANOS (LITERATURA) ...	1	1	0
MAESTRO EN GEOGRAFIA (PLANEACION) .....	1	1	0
DOCTOR EN HISTORIA .....	1	1	0
FAC. DE INGENIERIA .....	423	403	20
ING. CIVIL .....	148	141	7
ING. EN COMPUTACION .....	6	6	0
ING. GEOFISICO .....	8	8	0
ING. GEOLOGO .....	22	18	4
ING. MECANICO ELECTRICISTA .....	145	141	4
ING. DE MINAS Y METALURGISTA .....	2	2	0
ING. PETROLERO .....	26	26	0
ING. TOPOGRAFO Y GEODESTA .....	1	1	0
MAESTRO EN INGENIERIA .....	3	3	0
MAESTRO EN INGENIERIA AMBIENTAL .....	7	3	4
MAESTRO EN INGENIERIA (CONTROL) .....	2	2	0
MAESTRO EN INGENIERIA (ELECTRONICA) .....	10	10	0
MAESTRO EN INGENIERIA (ESTRUCTURAS) .....	10	10	0
MAESTRO EN INGENIERIA (HIDRAULICA) .....	6	6	0
MAESTRO EN INGENIERIA (ING. MECANICA) .....	1	1	0
MAESTRO EN INGENIERIA (INV. DE OPERACIONES) .....	4	4	0
MAESTRO EN INGENIERIA (MECANICA DE SUELOS) .....	11	10	1
MAESTRO EN INGENIERIA (MECANICA TEORICA Y APLICADA)..	1	1	0
MAESTRO EN INGENIERIA (PETROLERA) .....	2	2	0
MAESTRO EN INGENIERIA (PLANEACION) .....	4	4	0
MAESTRO EN INGENIERIA (SANITARIA) .....	2	2	0
MAESTRO EN INVESTIGACION DE OPERACIONES .....	1	1	0
DOCTOR EN INGENIERIA HIDRAULICA .....	1	1	0
FAC. DE MEDICINA .....	2 267	1 625	642
MEDICO CIRUJANO .....	2 265	1 623	642
MAESTRO EN CIENCIAS BIOMEDICAS (BIOLOGIA MOLECULAR) .	1	1	0
MAESTRO EN CIENCIAS BIOMEDICAS (FARMACOLOGIA) .....	1	1	0



FACULTADES, ESCUELAS Y CARRERAS	TOTAL	HOMBRES	MUJERES
FAC. DE MEDICINA VETERINARIA Y ZOOTECNIA .....	135	111	24
MEDICO VETERINARIO Y ZOOTECNISTA .....	132	108	24
MAESTRO EN PRODUCCION ANIMAL (REPRODUCCION ANIMAL) ..	2	2	0
DOCTOR EN PRODUCCION ANIMAL (ALIMENTACION Y NUTRICION ANIMAL) .....	1	1	0
ESC. NAL. DE MUSICA			
LIC. EN CANTO .....	2	0	2
FAC. DE ODONTOLOGIA .....	711	270	441
CIRUJANO DENTISTA .....	707	267	440
MAESTRO EN ODONTOLOGIA (ENDODONCIA) .....	1	1	0
MAESTRO EN ODONTOLOGIA (MATERIALES DENTALES) .....	1	1	0
MAESTRO EN ODONTOLOGIA (ODONTOPEDIATRIA) .....	1	0	1
MAESTRO EN ODONTOLOGIA (PROTESIS BUCAL) .....	1	1	0
FAC. DE PSICOLOGIA .....	131	35	96
LIC. EN PSICOLOGIA .....	120	32	88
MAESTRO EN PSICOLOGIA (ANALISIS EXP. DE LA CONDUCTA).	1	1	0
MAESTRO EN PSICOLOGIA EDUCATIVA .....	2	1	1
MAESTRO EN PSICOLOGIA GENERAL EXPERIMENTAL .....	1	0	1
MAESTRO EN PSICOLOGIA (PSICOLOGIA CLINICA) .....	4	0	4
DOCTOR EN (PSICOLOGIA CLINICA) .....	2	1	1
DRA. EN PSICOLOGIA SOCIAL .....	1	0	1
FAC. DE QUIMICA .....	229	142	87
ING. QUIMICO .....	72	67	5
ING. QUIMICO METALURGICO .....	18	16	2
QUIMICO .....	20	10	10
QUIMICO FARMACEUTICO BIOLOGO .....	90	35	55
MAESTRO EN CS. NUCLEARES .....	1	1	0

## 43. Exámenes profesionales aprobados por carrera.

FACULTADES, ESCUELAS Y CARRERAS	TOTAL	HOMBRES	MUJERES
MAESTRO EN QUIMICA ANALITICA .....	1	1	0
MAESTRO EN CS. QUIMICAS (ANALISIS CLINICOS) .....	1	0	1
MAESTRO EN CS. QUIMICAS (BIOQUIMICA) .....	13	4	9
MAESTRO EN CS. QUIMICAS (FARMACIA QUIMICA FARMACEUTICA) .....	1	1	0
MAESTRO EN CS. QUIMICAS (FISIOLOGIA) .....	3	1	2
MAESTRO EN CS. QUIMICAS (QUIMICA ANALITICA) .....	1	0	1
MAESTRO EN CS. QUIMICAS (QUIMICA INORGANICA) .....	2	1	1
MAESTRO EN CS. QUIMICAS (QUIMICA ORGANICA) .....	1	1	0
MAESTRO EN ING. QUIMICA (ING. DE PROYECTOS) .....	1	1	0
DOCTOR EN CS. QUIMICAS (BIOQUIMICA) .....	2	1	1
DOCTOR EN CS. QUIMICAS (QUIMICA ORGANICA) .....	1	1	0
DOCTOR EN QUIMICA (QUIMICA ORGANICA) .....	1	1	0
ESC. NAL. DE TRABAJO SOCIAL .....	14	1	13
TRABAJADORA SOCIAL .....	1	0	1
LIC. EN TRABAJO SOCIAL .....	13	1	12
<b>UNIDADES MULTIDISCIPLINARIAS</b>			
ESC. NAL. DE EST. PROF. ACATLAN .....	46	38	8
ARQUITECTO .....	1	1	0
ING. CIVIL .....	4	3	1
LIC. EN DERECHO .....	35	29	6
LIC. EN ECONOMIA .....	2	2	0
LIC. EN FILOSOFIA .....	1	1	0
LIC. EN PERIODISMO Y COMUNICACION COLECTIVA .....	1	1	0
LIC. EN RELACIONES INTERNACIONALES .....	2	1	1

FACULTADES, ESCUELAS Y CARRERAS	TOTAL	HOMBRES	MUJERES
ESC. NAL. DE EST. PROF. ARAGON .....	58	42	16
ING. CIVIL .....	5	5	0
ING. MECANICO ELECTRICISTA .....	6	6	0
LIC. EN DERECHO .....	37	27	10
LIC. EN ECONOMIA .....	5	2	3
LIC. EN PEDAGOGIA .....	1	0	1
LIC. EN PERIODISMO Y COMUNICACION COLECTIVA .....	1	1	0
LIC. EN RELACIONES INTERNACIONALES .....	1	0	1
LIC. EN SOCIOLOGIA .....	2	1	1
FAC. DE EST. SUP. CUAUTITLAN .....	109	75	34
ING. AGRICOLA .....	5	4	1
ING. EN ALIMENTOS .....	3	1	2
ING. MECANICO ELECTRICISTA .....	9	9	0
ING. QUIMICO .....	3	3	0
LIC. EN ADMINISTRACION .....	20	14	6
LIC. EN CONTADURIA .....	9	6	3
MEDICO VETERINARIO Y ZOOTECNISTA .....	43	33	10
QUIMICO .....	1	1	0
QUIMICO FARMACEUTICO BIOLOGO .....	16	4	12
ESC. NAL. DE EST. PROF. IZTACALA .....	364	126	238
BIOLOGO .....	11	3	8
CIRUJANO DENTISTA .....	255	115	140
ENFERMERIA (TECNICO) .....	69	1	68
LIC. EN PSICOLOGIA .....	21	4	17
MEDICO CIRUJANO .....	8	3	5
ESC. NAL. DE EST. PROF. ZARAGOZA .....	79	27	52
BIOLOGO .....	3	2	1
CIRUJANO DENTISTA .....	38	16	22
ENFERMERIA .....	13	0	13
ING. QUIMICO .....	1	1	0
LIC. EN PSICOLOGIA .....	7	0	7
MEDICO CIRUJANO .....	10	6	4
QUIMICO FARMACEUTICO BIOLOGO .....	7	2	5

## 43. Exámenes profesionales aprobados por carrera.

FACULTADES, ESCUELAS Y CARRERAS	TOTAL	HOMBRES	MUJERES
COLEGIO DE CIENCIAS Y HUMANIDADES	20	12	8
MAESTRO EN CIENCIAS DE LA COMPUTACION .....	2	2	0
MAESTRO EN CIENCIAS FISIOLÓGICAS .....	4	1	3
MAESTRO EN CS. DEL MAR (OCENOGRAFIA BIOLÓGICA Y PESQUERA) .....	2	1	1
MAESTRO EN CS. DEL MAR (OCENOGRAFIA QUÍMICA) .....	2	1	1
MAESTRO EN ESTADÍSTICA E INVESTIGACION DE OPERACIONES .....	2	2	0
MAESTRO EN INVESTIGACION BIOMÉDICA BÁSICA .....	7	4	3
DOCTOR EN INVESTIGACION BIOMÉDICA BÁSICA .....	1	1	0

FUENTE: Departamento de Exámenes Profesionales y grados de la Coordinación de la Administración Escolar.

FACULTADES, ESCUELAS Y CARRERAS	TOTAL	HOMBRES	MUJERES
<b>TOTAL U.N.A.M.</b>	9 477	5 992	3 485
<b>TOTAL DE:</b>			
FACULTADES Y ESCUELAS PROFESIONALES .....	8 252	5 298	2 954
UNIDADES MULTIDISCIPLINARIAS * .....	1 202	678	524
COLEGIO DE CIENCIAS Y HUMANIDADES .....	23	16	7
<b>FACULTADES Y ESCUELAS PROFESIONALES</b>			
NIVEL TECNICO .....	198	12	186
NIVEL LICENCIATURA .....	7 684	5 045	2 639
NIVEL POSGRADO .....	370	241	129
<b>UNIDADES MULTIDISCIPLINARIAS</b>			
NIVEL TECNICO .....	97	4	93
NIVEL LICENCIATURA .....	1 099	670	429
NIVEL POSGRADO .....	6	4	2
<b>COLEGIO DE CIENCIAS Y HUMANIDADES</b>			
NIVEL LICENCIATURA .....	2	1	1
NIVEL POSGRADO .....	21	15	6

\* Datos correspondientes al 2o. Semestre

## 44. Títulos profesionales expedidos.

FACULTADES, ESCUELAS Y CARRERAS	TOTAL	HOMBRES	MUJERES
FAC. DE ARQUITECTURA .....	429	362	67
ARQUITECTO .....	387	329	58
DISEÑO INDUSTRIAL .....	13	9	4
MAESTRO EN ARQUITECTURA .....	3	3	0
MAESTRO EN ARQUITECTURA (DISEÑO ARQUITECTONICO) .....	2	2	0
MAESTRO EN ARQUITECTURA (INVESTIGACION Y DOGENCIA - URBANISMO) .....	2	2	0
MAESTRO EN ARQUITECTURA (RESTAURACION DE MONUMENTOS) .....	7	5	2
MAESTRO EN ARQUITECTURA (TECNOLOGIA) .....	6	5	1
MAESTRO EN ARQUITECTURA (URBANISMO) .....	9	7	2
ESC. NAL. DE ARTES PLASTICAS .....	20	12	8
LIC. EN ARTES VISUALES .....	7	4	3
LIC. EN COMUNICACION GRAFICA .....	3	2	1
LIC. EN DISEÑO GRAFICO ... ..	3	1	2
LIC. EN PINTURA .....	2	1	1
MAESTRO EN ARTES VISUALES (COMUNICACION Y DISEÑO GRAFICO) .....	1	1	0
MAESTRO EN ARTES VISUALES (ESCULTURA) .....	2	2	0
MAESTRO EN ARTES VISUALES (PINTURA) .....	2	1	1
FAC. DE CIENCIAS .....	461	234	227
ACTUARIO .....	61	29	32
BIOLOGO .....	201	83	118
FISICO .....	53	39	14
MATEMATICO .....	33	24	9
MAESTRO EN CIENCIAS (BIOLOGIA) .....	57	25	32
MAESTRO EN CIENCIAS (FISICA) .....	21	11	10
MAESTRO EN CIENCIAS (FISICA DE MATERIALES) .....	3	3	0

FACULTADES, ESCUELAS Y CARRERAS	TOTAL	HOMBRES	MUJERES
MAESTRO EN CIENCIAS (GEOFISICA) .....	4	3	1
MAESTRO EN CIENCIAS (GEOLOGIA) .....	3	2	1
MAESTRO EN CIENCIAS (MATEMATICAS) .....	11	10	1
DOCTOR EN CIENCIAS (BIOLOGIA) .....	7	2	5
DOCTOR EN CIENCIAS (FISICA) .....	2	1	1
DOCTOR EN CIENCIAS (GEOLOGIA) .....	5	2	3
FAC. DE CS. POLIT. Y SOCIALES .....	222	110	112
LIC. EN CIENCIAS DE LA COMUNICACION .....	8	5	3
LIC. EN CIENCIAS POLITICAS Y ADMON. PUBLICA .....	43	31	12
LIC. EN PERIODISMO Y COMUNICACION COLECTIVA .....	14	9	5
LIC. EN RELACIONES INTERNACIONALES .....	39	18	21
LIC. EN SOCIOLOGIA .....	96	34	62
MAESTRO EN ADMINISTRACION PUBLICA .....	1	1	0
MAESTRO EN CIENCIAS DE LA COMUNICACION .....	2	1	1
MAESTRO EN ESTUDIOS LATINOAMERICANOS (CIENCIAS POLITICAS SOCIALES) .....	9	5	4
MAESTRO EN SOCIOLOGIA .....	4	3	1
DOCTOR EN CIENCIA POLITICA .....	2	2	0
DOCTOR EN SOCIOLOGIA .....	4	1	3
FAC. DE CONTADURIA Y ADMON. ....	591	409	182
CONTADOR PUBLICO .....	49	42	7
LIC. EN ADMINISTRACION .....	315	224	91
LIC. EN ADMINISTRACION DE EMPRESAS .....	38	34	4
LIC. EN CONTADURIA .....	184	105	79
MAESTRO EN ADMINISTRACION .....	5	4	1
FAC. DE DERECHO .....	562	428	134
LIC. EN DERECHO .....	553	420	133
DOCTOR EN DERECHO .....	9	8	1

## 44. Títulos profesionales expedidos.

FACULTADES, ESCUELAS Y CARRERAS	TOTAL	HOMBRES	MUJERES
FAC. DE ECONOMIA .....	233	183	50
LIC. EN ECONOMIA .....	227	179	48
MAESTRO EN ECONOMIA .....	5	3	2
DOCTOR EN ECONOMIA .....	1	1	0
ESC. NAL. DE ENF. Y OBSTETRICIA .....	194	15	179
ENFERMERA (TECNICO) .....	182	11	171
LIC. EN ENFERMERIA Y OBSTETRICIA .....	12	4	8
FAC. DE FILOSOFIA Y LETRAS .....	215	89	126
LIC. EN BIBLIOTECOLOGIA .....	3	3	0
LIC. EN ESTUDIOS LATINOAMERICANOS .....	1	1	0
LIC. EN FILOSOFIA .....	21	11	10
LIC. EN GEOGRAFIA .....	28	19	9
LIC. EN HISTORIA .....	40	16	24
LIC. EN LENGUA Y LITERATURA ESPAÑOLA .....	2	1	1
LIC. EN LENGUA Y LITERATURA HISPANICA .....	23	7	16
LIC. EN LENGUA Y LITERATURA MODERNAS .....	3	1	2
LIC. EN LENGUA Y LITERATURA MODERNAS (LETRAS ALEMANAS) .....	3	1	2
LIC. EN LENGUA Y LITERATURA MODERNAS (LETRAS FRANCESAS) .....	5	1	4
LIC. EN LENGUA Y LITERATURA MODERNAS (LETRAS INGLESAS) .....	6	2	4
LIC. EN LENGUA Y LITERATURA MODERNAS (LETRAS ITALIANAS) .....	1	0	1
LIC. EN LETRAS CLASICAS .....	1	1	0
LIC. EN LITERATURA DRAMATICA Y TEATRO .....	1	1	0
LIC. EN PEDAGOGIA .....	30	3	27



FACULTADES, ESCUELAS Y CARRERAS	TOTAL	HOMBRES	MUJERES
MAESTRO EN ANTROPOLOGIA Y ETNOLOGIA .....	3	1	2
MAESTRO EN ANTROPOLOGIA SOCIAL .....	3	1	2
MAESTRO EN ARQUEOLOGIA .....	10	6	4
MAESTRO EN CIENCIAS ANTROPOLOGICAS .....	1	0	1
MAESTRO EN ESTUDIOS LATINOAMERICANOS (HISTORIA) .....	1	0	1
MAESTRO EN FILOSOFIA .....	4	2	2
MAESTRO EN GEOGRAFIA .....	1	1	0
MAESTRO EN GEOGRAFIA (EVALUACION Y CONSERVACION DE RECURSOS NATURALES) .....	1	0	1
MAESTRO EN GEOGRAFIA (PLANEACION) .....	3	2	1
MAESTRO EN HISTORIA (HISTORIA DEL ARTE) .....	2	0	2
MAESTRO EN HISTORIA (HISTORIA DE MEXICO) .....	2	0	2
MAESTRO EN LETRAS (LETRAS CLASICAS) .....	1	1	0
MAESTRO EN LETRAS (LETRAS INGLESAS) .....	2	2	0
MAESTRO EN LETRAS (LINGUISTICA HISPANICA) .....	1	1	0
MAESTRO EN LETRAS (LITERATURA ESPAÑOLA) .....	1	0	1
MAESTRO EN LETRAS (LITERATURA IBEROAMERICANA) .....	2	1	1
MAESTRO EN LETRAS (LITERATURA MEXICANA) .....	1	1	0
MAESTRO EN PEDAGOGIA .....	1	0	1
DOCTOR EN ESTUDIOS LATINOAMERICANOS .....	1	0	1
DOCTOR EN FILOSOFIA .....	1	0	1
DOCTOR EN GEOGRAFIA .....	1	0	1
DOCTOR EN HISTORIA .....	3	1	2
DOCTOR EN LETRAS .....	1	1	0
FAC. DE INGENIERIA .....	649	623	26
INGENIERO CIVIL .....	260	246	14
INGENIERO EN COMPUTACION .....	2	2	0
INGENIERO GEOFISICO .....	2	2	0
INGENIERO GEOLOGO .....	19	18	1
INGENIERO MECANICO ELECTRICISTA .....	246	242	4

## 44. Títulos profesionales expedidos.

FACULTADES, ESCUELAS Y CARRERAS	TOTAL	HOMBRES	MUJERES
INGENIERO EN MINAS Y METALURGISTA .....	5	5	0
INGENIERO PETROLERO .....	36	36	0
INGENIERO TOPOGRAFO Y GEODESTA .....	4	4	0
MAESTRO EN INGENIERIA (AMBIENTAL) .....	12	9	3
MAESTRO EN INGENIERIA (CIENCIAS DE LA COMPUTACION) ..	1	1	0
MAESTRO EN INGENIERIA (CONTROL) .....	1	1	0
MAESTRO EN INGENIERIA (ELECTRICA) .....	4	3	1
MAESTRO EN INGENIERIA (ELECTRONICA) .....	8	8	0
MAESTRO EN INGENIERIA (ESTRUCTURAS) .....	7	7	0
MAESTRO EN INGENIERIA (HIDRAULICA) .....	10	10	0
MAESTRO EN INGENIERIA (INVESTIGACION DE OPERACIONES).	7	5	2
MAESTRO EN INGENIERIA (MECANICA) .....	4	4	0
MAESTRO EN INGENIERIA (MECANICA DE SUELOS) .....	4	3	1
MAESTRO EN INGENIERIA (MECANICA TEORICA Y APLICADA) .	1	1	0
MAESTRO EN INGENIERIA (PETROLERA) .....	8	8	0
MAESTRO EN INGENIERIA (PLANEACION) .....	3	3	0
MAESTRO EN INGENIERIA (SANITARIA) .....	3	3	0
MAESTRO EN INVESTIGACION DE OPERACIONES .....	1	1	0
DOCTOR EN INGENIERIA (HIDRAULICA) .....	1	1	0
FAC. DE MEDICINA .....	2 767	1 924	843
MEDICO CIRUJANO .....	2 761	1 922	839
MAESTRO EN CIENCIAS BIOMEDICAS .....	4	1	3
MAESTRO EN CIENCIAS BIOMEDICAS (BIOLOGIA MOLECULAR) .....	1	1	0
MAESTRIA EN CIENCIAS MEDICAS .....	1	0	1
FAC. DE MEDICINA VETERINARIA Y ZOOTECNIA .....	186	160	26
MEDICO VETERINARIO Y ZOOTECNISTA .....	180	154	26

FACULTADES, ESCUELAS Y CARRERAS	TOTAL	HOMBRES	MUJERES
MAESTRO EN CIENCIAS VETERINARIAS (MEDICINA PREVENTIVA ANIMAL) .....	1	1	0
MAESTRO EN CIENCIAS VETERINARIAS (PATOLOGIA ANIMAL).	2	2	0
MAESTRO EN PRODUCCION ANIMAL (ALIMENTACION Y NUTRICION ANIMAL) .....	1	1	0
MAESTRO EN PRODUCCION ANIMAL (REPRODUCCION ANIMAL) .	1	1	0
DOCTOR EN PRODUCCION ANIMAL (ALIMENTACION Y NUTRICION ANIMAL) .....	1	1	0
ESC. NAL. DE MUSICA .....	5	1	4
PROFESOR EN MUSICA (NIVEL TECNICO) .....	1	0	1
INSTRUMENTISTA .....	2	1	1
LIC. EN CANTO .....	2	0	2
FAC. DE ODONTOLOGIA .....	1 203	478	725
CIRUJANO DENTISTA .....	1 196	473	723
MAESTRO EN ODONTOLOGIA (ODONTOPEDIATRIA) .....	3	1	2
MAESTRO EN ODONTOLOGIA (PROTESIS BUCAL) .....	2	2	0
DOCTOR EN CIENCIAS ODONTOLÓGICAS (MATERIALES DENTALES)	2	2	0
FAC. DE PSICOLOGIA .....	151	56	95
LIC. EN PSICOLOGIA .....	134	48	86
MAESTRO EN PSICOLOGIA (ANALISIS EXPERIMENTAL DE LA CONDUCTA) .....	1	0	1
MAESTRO EN PSICOLOGIA GENERAL EXPERIMENTAL .....	1	0	1
MAESTRO EN PSICOLOGIA (PSICOLOGIA CLINICA) .....	7	1	6
MAESTRO EN PSICOLOGIA (PSICOLOGIA EDUCATIVA) .....	4	3	1
MAESTRO EN PSICOLOGIA (PSICOLOGIA SOCIAL) .....	3	3	0
DOCTOR EN PSICOLOGIA (PSICOLOGIA SOCIAL) .....	1	1	0
FAC. DE QUIMICA .....	340	213	127
INGENIERO QUIMICO .....	107	95	12
INGENIERO QUIMICO METALURGICO .....	24	21	3
QUIMICO .....	41	26	15

## 44. Títulos profesionales expedidos.

FACULTADES, ESCUELAS Y CARRERAS	TOTAL	HOMBRES	MUJERES
QUIMICO FARMACEUTICO BIOLOGO .....	143	54	89
QUIMICO METALURGICO .....	2	2	0
MAESTRO EN ADMINISTRACION INDUSTRIAL .....	3	2	1
MAESTRO EN CIENCIAS NUCLEARES .....	1	1	0
MAESTRO EN CIENCIAS QUIMICAS (BIOQUIMICA) .....	7	4	3
MAESTRO EN CIENCIAS QUIMICAS (QUIMICA ANALITICA) .....	2	1	1
MAESTRO EN CIENCIAS QUIMICAS (QUIMICA INORGANICA) .....	2	1	1
MAESTRO EN CIENCIAS QUIMICAS (QUIMICA ORGANICA) .....	1	1	0
MAESTRO EN FARMACIA (BIOFARMACIA) .....	3	2	1
MAESTRO EN INGENIERIA QUIMICA (ING. DE PROYECTOS) .....	1	1	0
DOCTOR EN CS. QUIMICAS (BIOQUIMICA) .....	1	1	0
DOCTOR EN CS. QUIMICAS (QUIMICA INORGANICA) .....	1	1	0
DOCTORA EN QUIMICA (QUIMICA ORGANICA).....	1	0	1
ESC. NAL. DE TRABAJO SOCIAL .....	24	1	23
TRABAJADORA SOCIAL (NIVEL TECNICO) .....	15	1	14
LIC. EN TRABAJO SOCIAL .....	9	0	9
<b>UNIDADES MULTIDISCIPLINARIAS</b>			
ESC. NAL. DE EST. PROF. ACATLAN .....	152	123	29
ACTUARIO .....	2	2	0
ARQUITECTO .....	5	5	0
INGENIERO CIVIL .....	19	18	1
LIC. EN DERECHO .....	112	88	24
LIC. EN ECONOMIA .....	4	4	0
LIC. EN FILOSOFIA .....	1	1	0
LIC. EN HISTORIA .....	2	2	0
LIC. EN LENGUA Y LITERATURA HISPANICAS .....	1	0	1
LIC. EN PERIODISMO Y COMUNICACION COLECTIVA .....	4	2	2
LIC. EN RELACIONES INTERNACIONALES .....	2	1	1

FACULTADES, ESCUELAS Y CARRERAS	TOTAL	HOMBRES	MUJERES
ESC. NAL. DE EST. PROF. ARAGON .....	63	48	15
INGENIERO CIVIL .....	9	8	1
INGENIERO MECANICO ELECTRICISTA .....	9	9	0
LIC. EN DERECHO .....	38	29	9
LIC. EN ECONOMIA .....	2	0	2
LIC. EN PEDAGOGIA .....	1	1	0
LIC. EN PERIODISMO Y COMUNICACION COLECTIVA .....	2	1	1
LIC. EN RELACIONES INTERNACIONALES .....	1	0	1
LIC. EN SOCIOLOGIA .....	1	0	1
FAC. DE EST. SUP. CUAUTITLAN .....	131	98	33
INGENIERO AGRICOLA .....	4	4	0
INGENIERO EN ALIMENTOS .....	2	1	1
INGENIERO MECANICO ELECTRICISTA .....	10	10	0
INGENIERO QUIMICO .....	5	5	0
LIC. EN ADMINISTRACION .....	31	27	4
LIC. EN CONTADURIA .....	12	5	7
MEDICO VETERINARIO Y ZOOTECNISTA .....	45	37	8
QUIMICO FARMACEUTICO BILOGO .....	16	5	11
MAESTRO EN MICROBIOLOGIA VETERINARIA .....	2	1	1
MAESTRO EN NUTRICION ANIMAL .....	3	3	0
DOCTOR EN MICROBIOLOGIA .....	1	0	1
ESC. NAL. DE EST. PROF. IZTACALA .....	631	279	352
BILOGO .....	20	13	7
CIRUJANO DENTISTA .....	289	135	154
ENFERMERIA (NIVEL TECNICO) .....	65	1	64
LIC. EN PSICOLOGIA .....	32	6	26
MEDICO CIRUJANO .....	225	124	101

## 44. Títulos profesionales expedidos.

FACULTADES, ESCUELAS Y CARRERAS	TOTAL	HOMBRES	MUJERES
ESC. NAL. DE EST. PROF. ZARAGOZA .....	275	130	145
BIOLOGIA .....	7	2	5
CIRUJANO DENTISTA .....	109	54	55
ENFERMERIA (NIVEL TECNICO).....	32	3	29
LIC. EN PSICOLOGIA ... ..	8	0	8
MEDICO CIRUJANO .....	107	68	39
QUIMICO FARMACEUTICO BIOLOGO .....	12	3	9
COLEGIO DE CIENCIAS Y HUMANIDADES	23	16	7
LIC. EN INVESTIGACION BIOMEDICA BASICA .....	2	1	1
MAESTRO EN CIENCIAS FISIOLÓGICAS .....	3	1	2
MAESTRO EN CIENCIAS DEL MAR .....	1	1	0
MAESTRO EN CIENCIAS DEL MAR (OCEANOGRAFIA BIOLOGICA Y PESQUERA) .....	2	2	0
MAESTRO EN CIENCIAS DEL MAR (OCEANOGRAFIA QUIMICA)..	2	2	0
MAESTRO EN INVESTIGACION BIOMEDICA BASICA .....	9	6	3
DOCTOR EN CIENCIAS FISIOLÓGICAS .....	1	1	0
DOCTOR EN CIENCIAS DEL MAR (OCEANOGRAFIA BIOLOGICA Y PESQUERA) .....	2	1	1
DOCTOR EN CIENCIAS DEL MAR (OCEANOGRAFIA QUIMICA) ..	1	1	0

FUENTE: Oficina de Títulos, Grados y Diplomas de la Coordinación de la Administración Escolar.

45. Número de alumnos y profesores de las escuelas incorporadas a la U.N.A.M.  
por nivel y sexo.

343

N I V E L	TOTAL DE ESCUELAS	TOTAL DE CARRERAS	TOTAL DE ALUMNOS	TOTAL DE PROFESORES	ALUMNOS		PROFESORES	
					HOMBRES	MUJERES	HOMBRES	MUJERES
TOTAL INCORPORADAS	313	32	122 917	9 399	68 429	54 488	6 141	3 258
NIVEL SECUNDARIA	36	0	13 568	778	9 027	4 541	405	373
NIVEL TECNICO	24	1	3 218	631	37	3 181	263	368
NIVEL BACHILLERATO	225	0	74 534	4 638	39 846	34 688	2 622	2 016
NIVEL LICENCIATURA	28	31	31 597	3 352	19 519	12 078	2 851	501

FUENTE: Dirección General de Incorporación y Revalidación de Estudios.

C O N C E P T O S	CANTIDAD
TOTAL U.N.A.M.	26 800 000 000
CUOTAS POR SERVICIOS DE EDUCACION .....	124 200 000
DERECHOS .. .. .	64 000 000
PRODUCTOS .. .. .	2 089 500 000
APROVECHAMIENTOS .....	12 500 000
INGRESOS EXTRAORDINARIOS .....	286 348 739
SUBSIDIO .....	24 223 451 261

FUENTE: Dirección General de Presupuesto por Programas





C O N C E P T O S	CANTIDAD
<b>TOTAL U.N.A.M.</b>	26 800 000 000
DOCENCIA .....	16 757 066 350
INVESTIGACION .....	4 636 625 761
EXTENSION UNIVERSITARIA .....	2 423 491 511
<b>APOYO</b>	
DIRECCION .....	106 684 954
PLANEACION .....	166 829 720
SERVICIOS ADMINISTRATIVOS GENERALES .....	1 485 506 180
ADAPTACION Y MANTENIMIENTO .....	1 223 795 524


FUENTE: Dirección General de Presupuesto por Programas




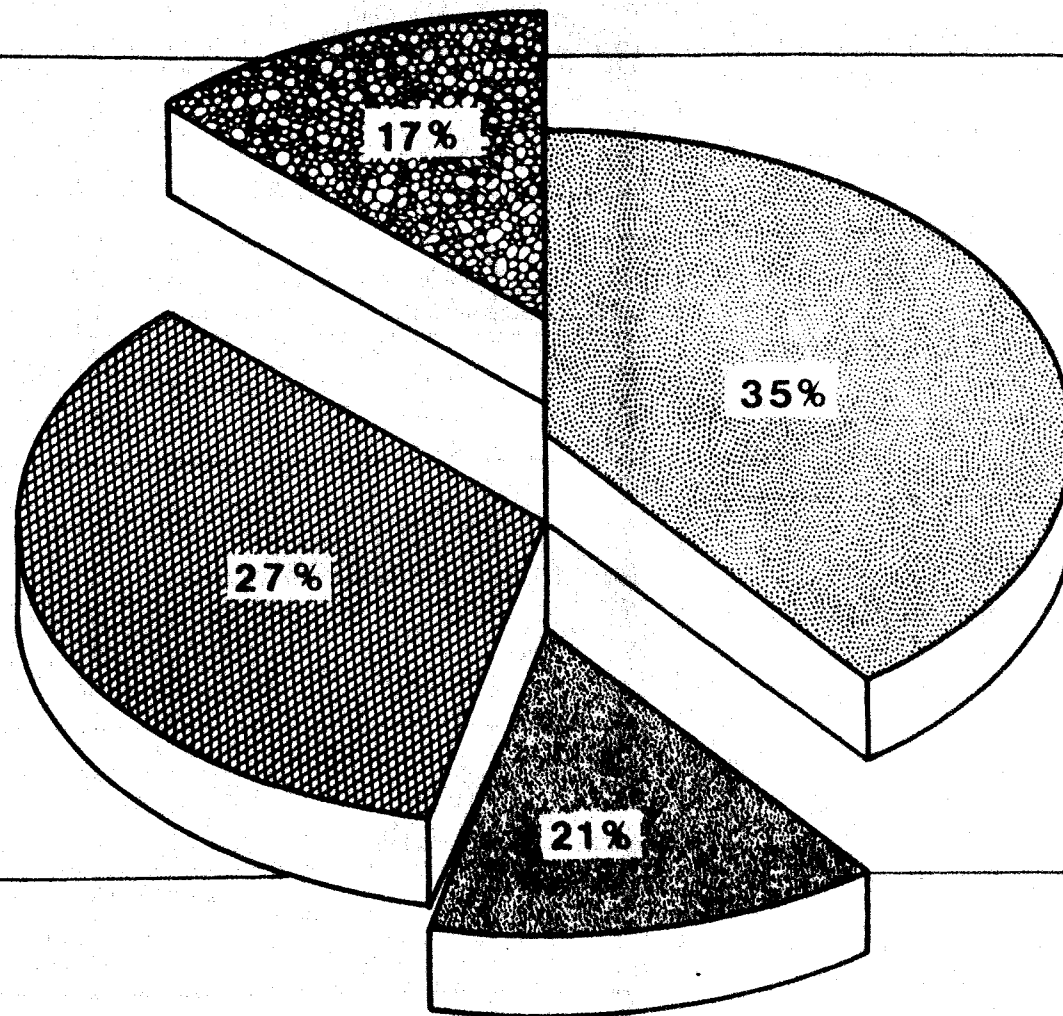
# POBLACION ESCOLAR

 FACULTADES Y ESCUELAS PROFESIONALES

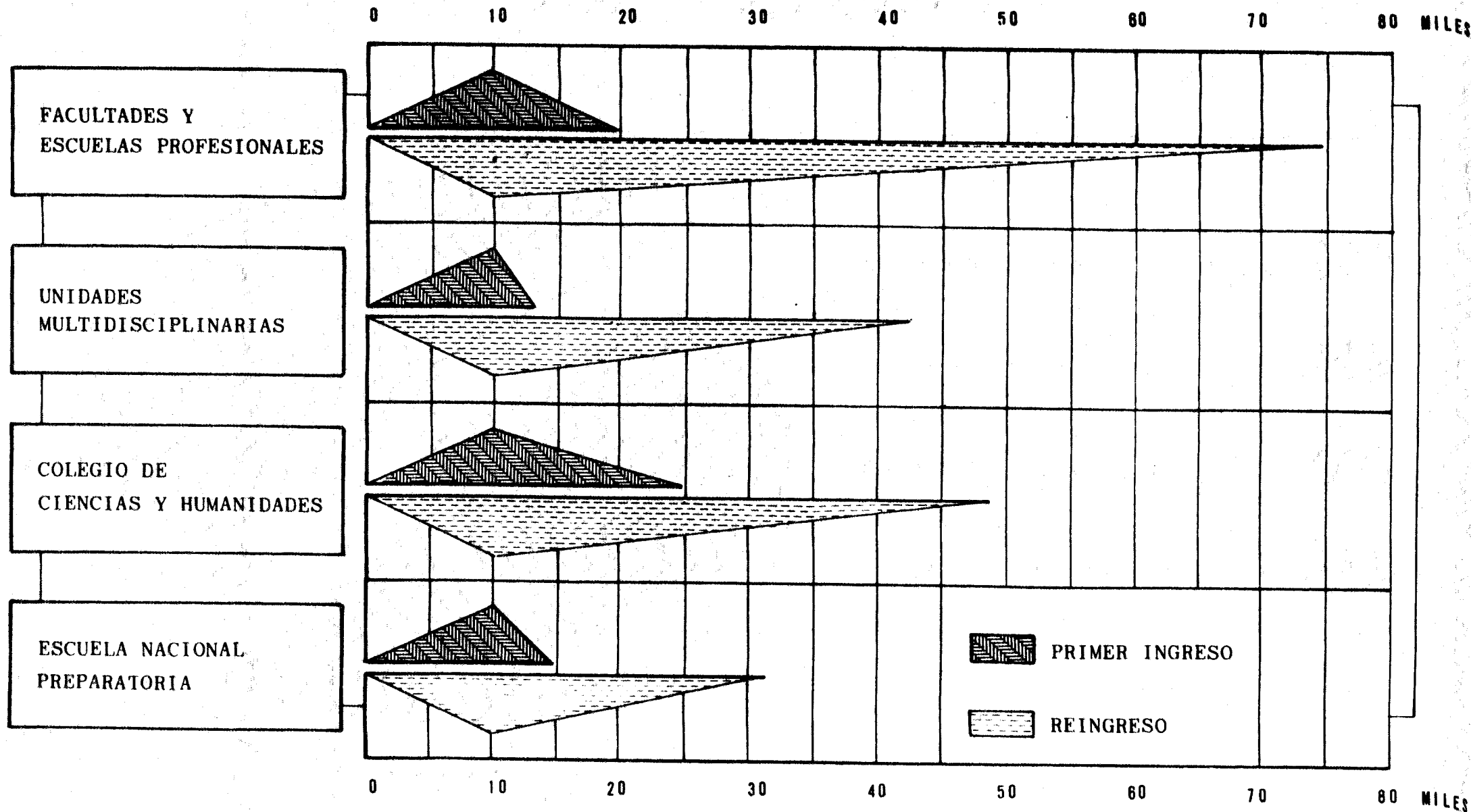
 UNIDADES MULTIDISCIPLINARIAS

 COLEGIO DE CIENCIAS Y HUMANIDADES

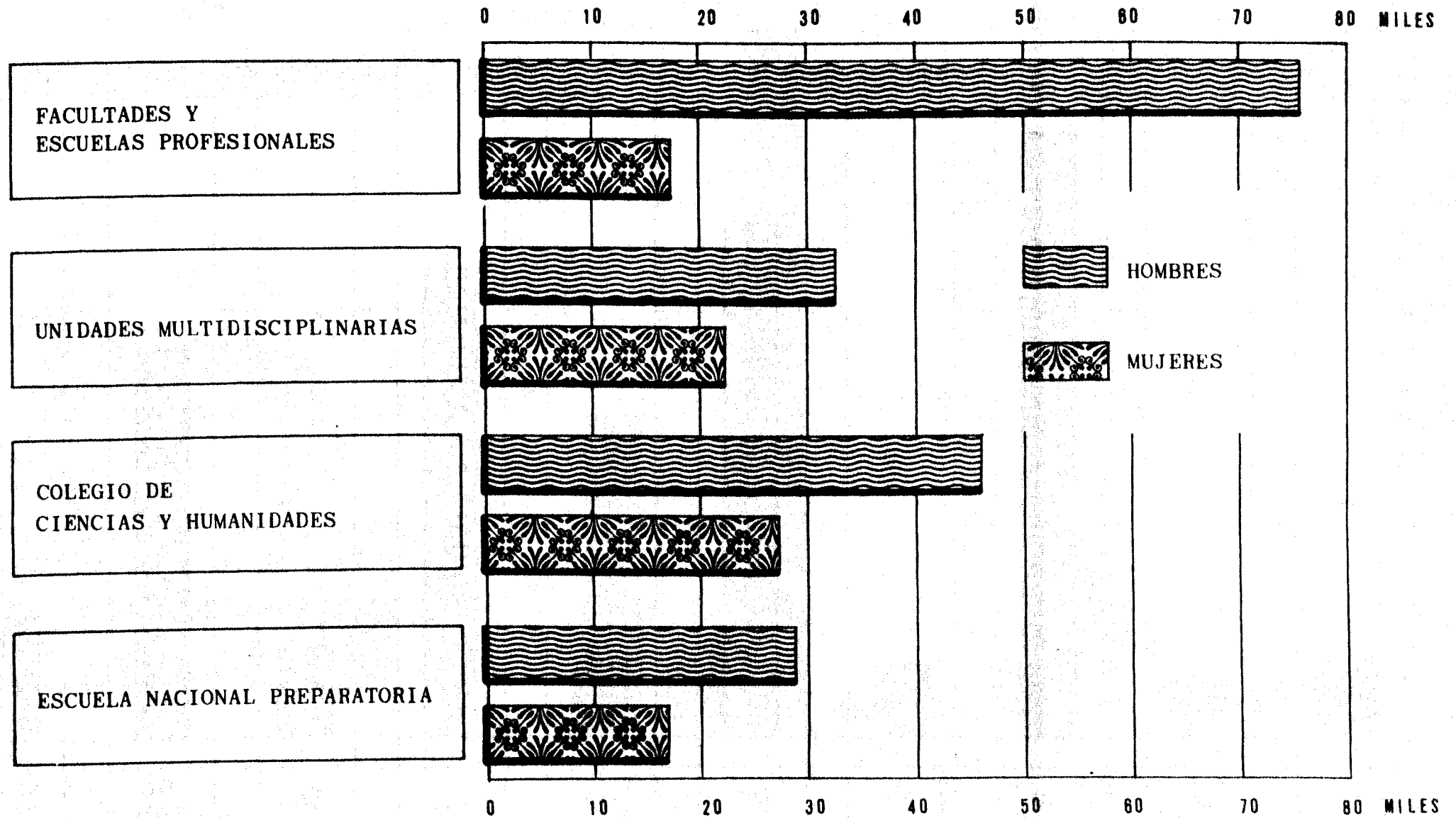
 ESCUELA NACIONAL PREPARATORIA



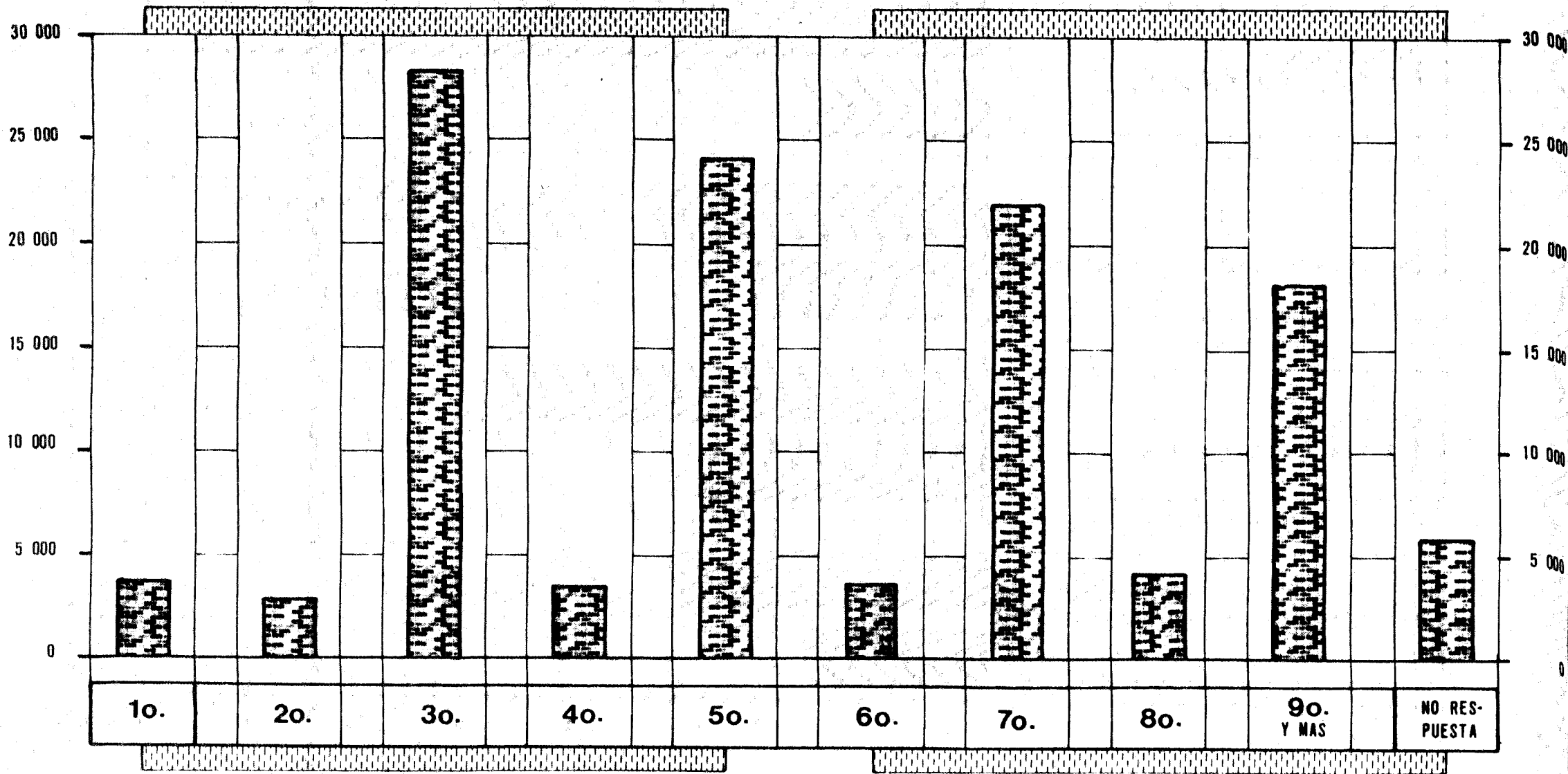
# POBLACION ESCOLAR DE PRIMER INGRESO Y REINGRESO




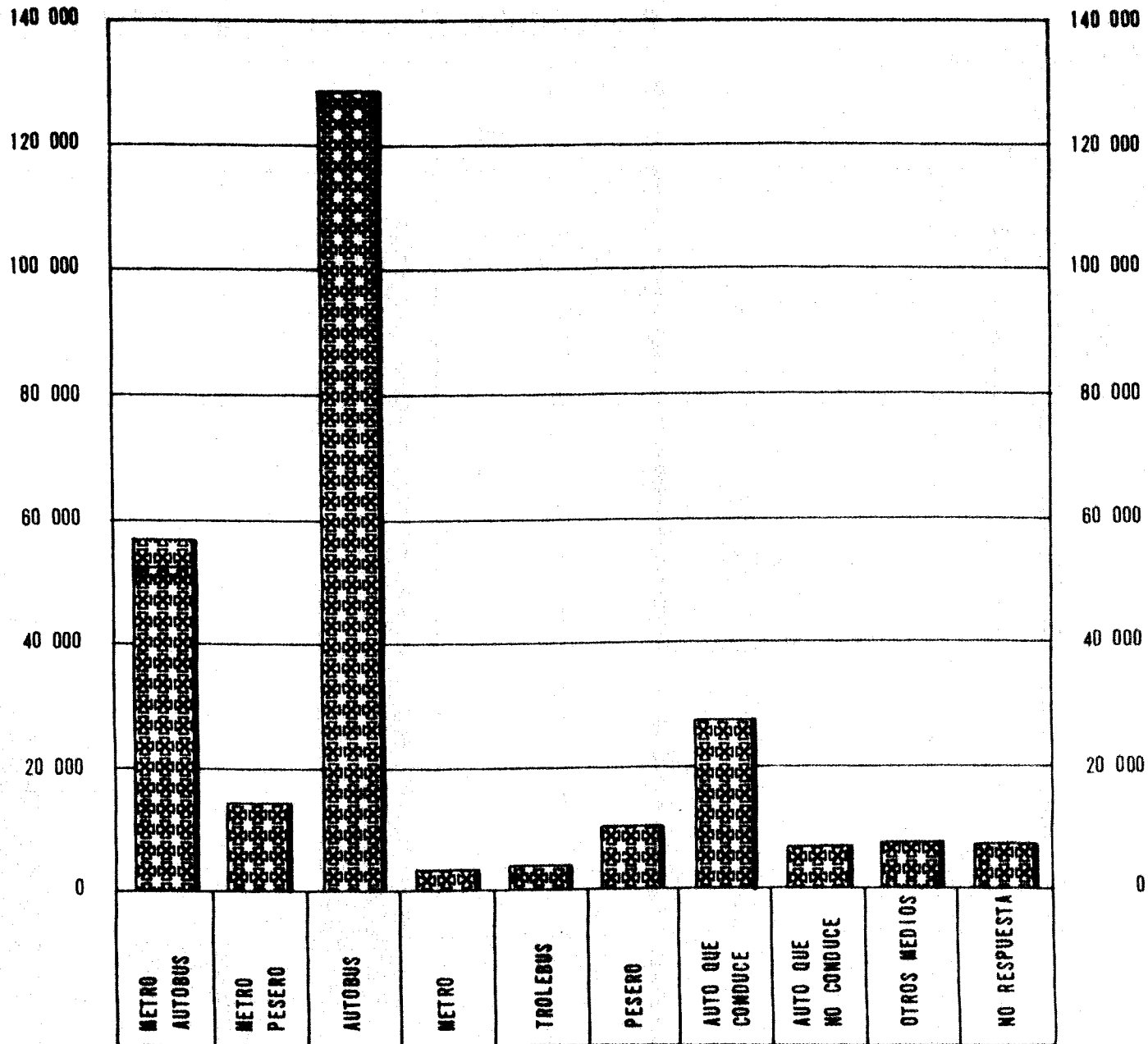
# POBLACION ESCOLAR POR SEXO



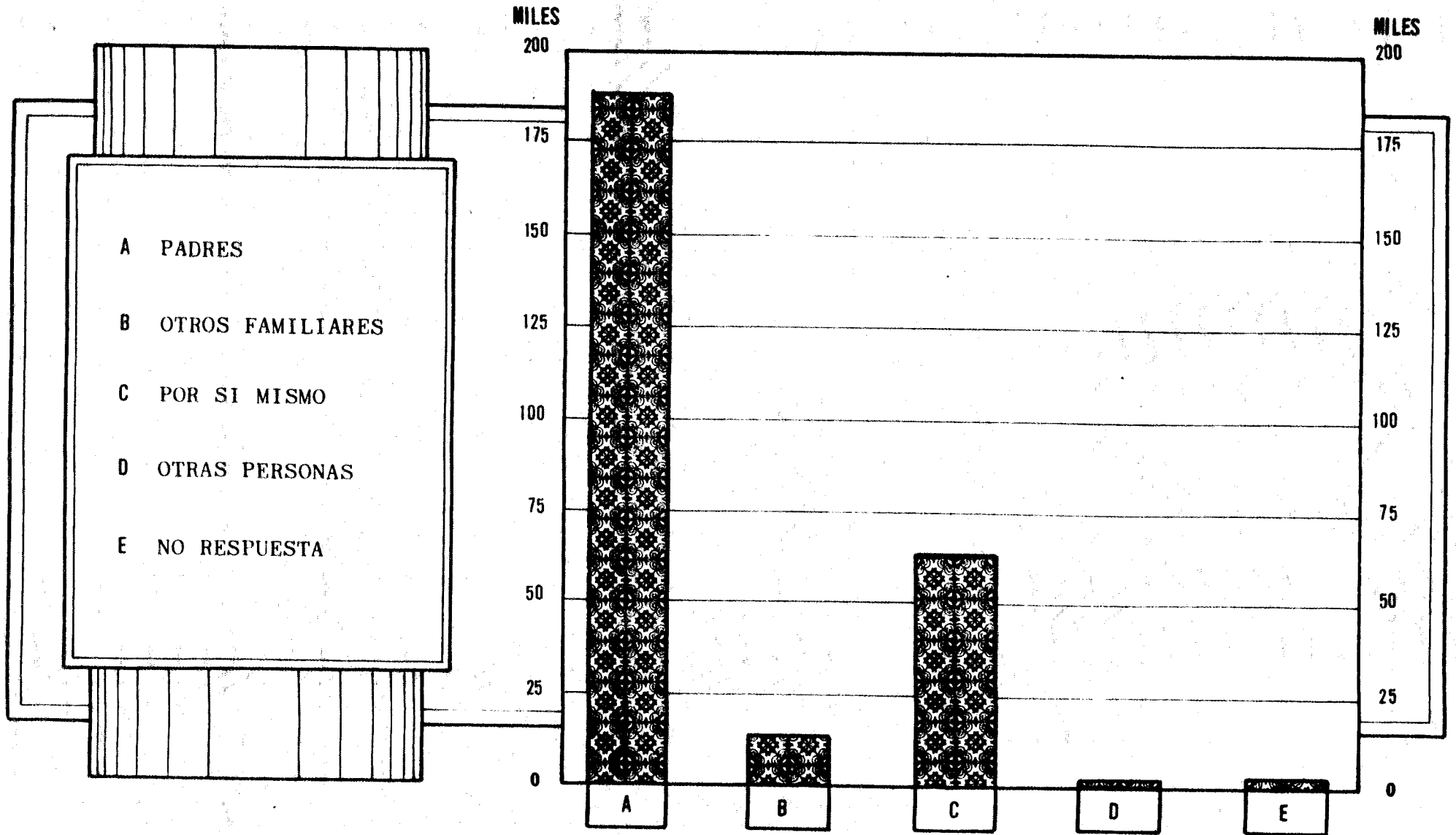
**SEMESTRE ACADÉMICO AL CUAL SE INSCRIBEN LOS ALUMNOS DE REINGRESO  
(FACULTADES, ESCUELAS PROFESIONALES Y UNIDADES MULTIDISCIPLINARIAS)**



# POBLACION ESCOLAR POR MEDIO DE TRANSPORTE

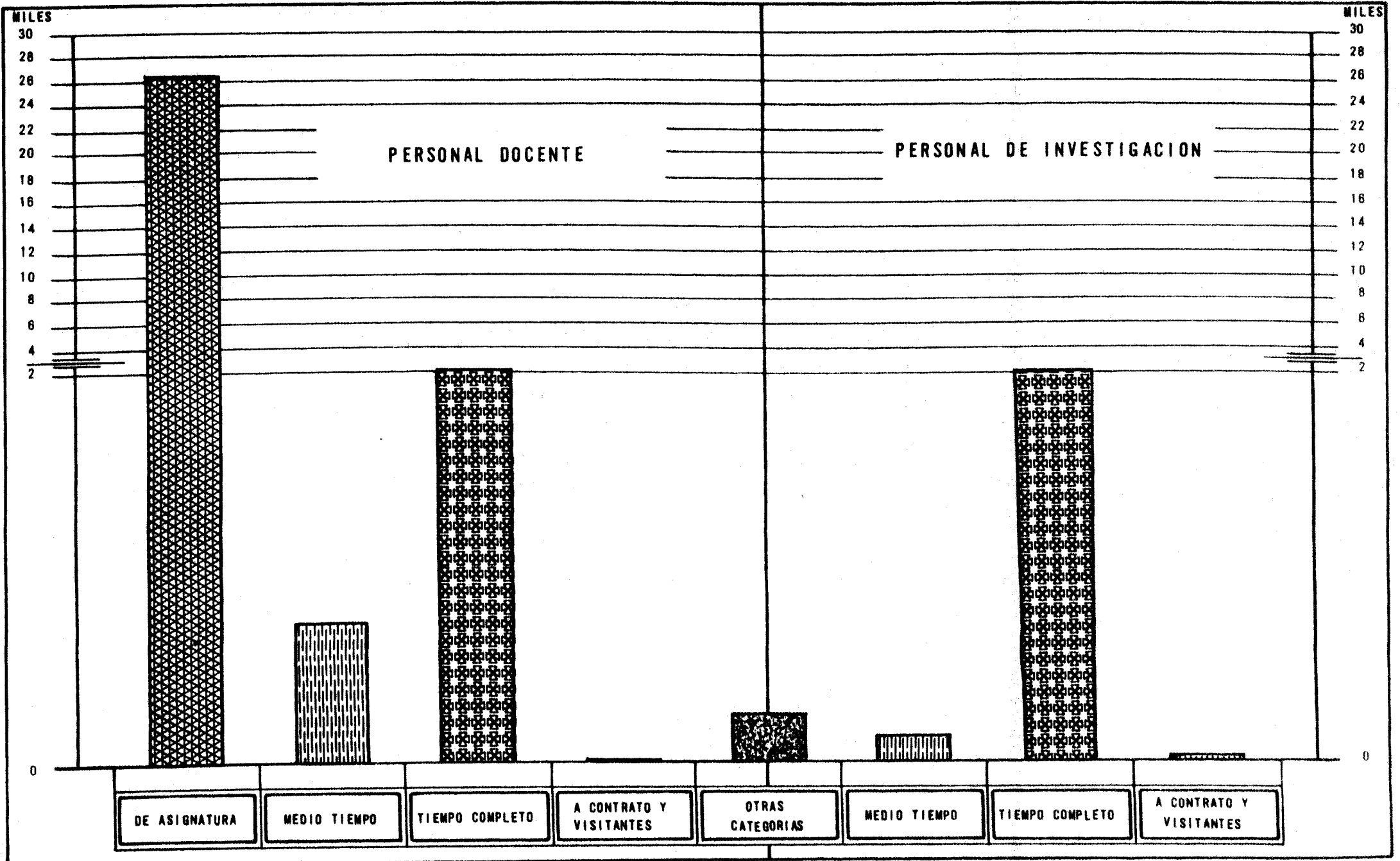


# POBLACION ESCOLAR POR SOSTEN ECONOMICO





# PERSONAL ACADÉMICO POR NOMBRAMIENTO



THE UNIVERSITY OF CHICAGO

PHYSICS DEPARTMENT

PHYSICS 354

LECTURE 1

STATISTICAL MECHANICS

1.1. THE CANONICAL ENSEMBLE

1.2. THE GRAND CANONICAL ENSEMBLE

1.3. THE MICROCANONICAL ENSEMBLE

1.4. THE ISOTHERMAL ENSEMBLE

1.5. THE ADIABATIC ENSEMBLE

1.6. THE MICROCANONICAL ENSEMBLE

1.7. THE MICROCANONICAL ENSEMBLE

1.8. THE MICROCANONICAL ENSEMBLE

1.9. THE MICROCANONICAL ENSEMBLE

1.10. THE MICROCANONICAL ENSEMBLE

1.11. THE MICROCANONICAL ENSEMBLE

1.12. THE MICROCANONICAL ENSEMBLE

EN EL DEPARTAMENTO DE ESTADISTICA  
DE LA DIRECCION GENERAL DE SERVI-  
CIOS AUXILIARES DE LA UNAM, CON LA  
SUPERVISION DE LA LIC. SONIA CORZO  
TOLEDO, SE TERMINO LA IMPRESION  
DEL ANUARIO ESTADISTICO DE LA UNAM  
1982, EL DIA 13 DE MAYO DE 1982.  
SE TIRARON 800 EJEMPLARES.

