

ANUARIO ESTADISTICO

84 - 85



UNIVERSIDAD NACIONAL AUTONOMA DE MEXICO
COORDINACION DE PLANEACION Y PRESUPUESTO
UNIDAD DE ESTADISTICA



UNIVERSIDAD NACIONAL

AUTONOMA DE MEXICO

U17
.M6
V53
1986

11-306464

U17
M6
V53
1986

11-306464

DR. JORGE CARPIZO
RECTOR

DR. JOSE NARRO ROBLES
SECRETARIO GENERAL

ING. JOSE MANUEL COVARRUBIAS SOLIS
SECRETARIO GENERAL ADMINISTRATIVO

ACT. CARLOS BARROS HORCASITAS
SECRETARIO DE LA RECTORIA

LIC. EDUARDO ANDRADE SANCHEZ
ABOGADO GENERAL

M. en C. HECTOR A. DOMINGUEZ ALVAREZ
COORDINADOR DE PLANEACION, PRESUPUESTO
Y ESTUDIOS ADMINISTRATIVOS

LIC. JOSE ANGEL TREVIÑO RODRIGUEZ
DIRECTOR DE LA UNIDAD DE ESTADISTICA

C.P. JESUS MARTINEZ SOSA
JEFE DEL DEPARTAMENTO DE ESTADISTICA

INTRODUCCION

El Anuario Estadístico correspondiente al año escolar 1984-85, que aquí se presenta recoge los aspectos más relevantes de tipo escolar y socioeconómico de la población estudiantil de esta casa de estudios tanto de primer ingreso como de reingreso en los niveles Medio Básico*, Medio Superior y Licenciatura.

Esta información constituye un instrumento importante de trabajo dentro de los procesos de planeación, programación y evaluación de la tarea universitaria.

Con el propósito fundamental de facilitar la consulta a la información plasmada en este Anuario, la información se presenta en tres módulos.

PRIMER MODULO:

Población estudiantil primer ingreso y reingreso por carrera y sexo (niveles licenciatura, técnico y bachillerato).

SEGUNDO MODULO:

Población estudiantil por niveles en sus aspectos escolar y socioeconómico:

- Nivel bachillerato, primer ingreso.
- Nivel bachillerato, reingreso.
- Nivel licenciatura y técnico, primer ingreso.
- Nivel licenciatura y técnico, reingreso.

TERCER MODULO:

Una serie de gráficas que ilustran aquellas estadísticas que se consideran relevantes.

La Unidad de Estadística agradece el apoyo y la colaboración brindados por las autoridades y alumnos de las diferentes escuelas, para lograr la recopilación de la información asentada, así como las observaciones y sugerencias aportadas para mejorar y enriquecer la calidad del Anuario.

(*) Se incluyen las estadísticas relativas al nivel Medio Básico que es impartido únicamente en el Plantel No. 2, "Erasmus Castellanos Quinto" de la Escuela Nacional Preparatoria.

GLOSARIO

A continuación se proporcionan, en orden alfabético, las definiciones de los principales conceptos que se manejan en esta publicación.

AVANCE EN LA CARRERA. Total de materias que el alumno ha aprobado, correspondientes al plan de estudios que cursa, reflejado en semestres.

CATEGORIA. Posición que ocupa una persona en relación a la empresa o institución donde presta sus servicios y cómo obtiene su salario. Las categorías se clasificaron de la siguiente manera:

TRABAJADOR ASALARIADO.- Persona que a cambio de su trabajo recibe periódicamente un sueldo fijo.

TRABAJADOR POR COMISION.- Persona que sin tener un sueldo fijo, recibe remuneración de una empresa o un establecimiento, en función de ventas o servicios realizados.

TRABAJADOR POR OBRA.- Persona que recibe un pago por obra, artículo realizado, por servicio de reparación o de compostura.

PATRON.- Persona que trabaja en un establecimiento, una industria, una empresa o un comercio, de su propiedad.

TRABAJADOR POR CUENTA PROPIA.- Persona con negocio propio particular; sin empleados.

TRABAJADOR FAMILIAR SIN REMUNERACION.- Persona que presta sus servicios en negocio de algún pariente, sin percibir sueldo a cambio.

CAUSA PRINCIPAL DE LA INTERRUPCION DE ESTUDIOS. Motivo que el alumno considera determinante en la interrupción de estudios. Las causas se clasificaron en:

ECONOMICA.- Por falta de recursos económicos.

HORARIO DE TRABAJO.- Cuando el horario de trabajo se interpuso al escolar.

ACADEMICA.- Cuando la interrupción se debió a problemas escolares.

SALUD.- Cuando alguna enfermedad o accidente del alumno le impidió seguir estudiando.

FAMILIAR.- Cuando el motivo de la suspensión fue por cambio de estado civil del alumno, problemas con padres o tutores, enfermedad de un pariente, o por cambio de residencia.

NO TUVO ACCESO A INSTITUCION EDUCATIVA.- Cuando después de haber realizado todos los tramites no logro ingresar a una institución educativa.

OTRA.- Cualquier causa que no esté contemplada en las anteriores.

CONDICION DE ACTIVIDAD DEL ALUMNO. De acuerdo con las características de la población escolar, se clasificó de la siguiente manera:

ALUMNOS QUE NO TRABAJAN.- Estudiantes que el mes anterior al levantamiento de la encuesta no trabajaron y los que durante el período de vacaciones tuvieron un empleo eventual.

ALUMNOS QUE TRABAJAN.- Estudiantes que el mes anterior al levantamiento de la encuesta trabajaron por lo menos una hora a la semana y los que estuvieron ausentes de su trabajo por razones tales como: enfermedad, vacaciones, licencia, permiso y conflicto obrero patronal.

CONDICION DE ACTIVIDAD DEL PRINCIPAL SOSTEN ECONOMICO.
La condición de actividad del principal sostén económico se clasificó en:

TRABAJA.- Persona que en el levantamiento de la encuesta realizaba un trabajo, así como la que se encontraba temporalmente ausente de su empleo por razones tales como: enfermedad, vacaciones, licencia, conflicto obrero patronal y mal tiempo.

NO TRABAJA PERO PERCIBE INGRESOS.- Persona que no trabaja pero recibe ingresos por: pensión o jubilación, rentas, intereses, acciones u otras ganancias. No incluye a las personas que estando jubiladas o pensionadas trabajan a cambio de un sueldo.

NO TIENE TRABAJO.- Personas que al momento de levantar la encuesta no tenían trabajo o lo estaban buscando, o que habiéndolo encontrado todavía no se incorporaban a él.

CUARTOS DE LA VIVIENDA FAMILIAR. Espacios de la vivienda, cerrados o separados por paredes fijas de cualquier material, sin contar baños y cocinas, a menos que se usen como dormitorios.

FACULTADES Y ESCUELAS PROFESIONALES. Centros educativos que principalmente imparten el nivel licenciatura, pueden ofrecer además los niveles técnico y de maestría. Las facultades dan también el nivel doctorado.

HOGAR. Conjunto de personas que comparten una misma vivienda. La estructura del hogar se clasificó de la siguiente manera:

HOGAR NUCLEAR.- Incluye el hogar formado por un matrimonio o unión libre e hijos solteros y todos los subconjuntos que se pueden hacer de este tipo de familia, excepto el formado por una sola persona.

HOGAR AMPLIADO.- Es el formado por algún tipo de hogar nuclear al que se han agregado otro(s) pariente(s).

HOGAR COMPUESTO.- Es el integrado por personas, parientes entre sí y por otras, con las que no tienen lazos de parentesco.

HOGAR NO FAMILIAR.- Es el formado por una sola persona o por varias personas que no tienen entre sí ningún parentesco.

INGRESO FAMILIAR. Total del dinero que recibieron las familias de los alumnos durante el mes anterior al levantamiento de la encuesta, tomando en cuenta sueldos, pensiones, rentas, productos de alquiler, intereses de inversiones financieras; sin descontar impuestos, Seguro Social, ISSSTE, cuotas sindicales y otras deducciones.

NIVEL BACHILLERATO. Nivel académico que tiene como antecedente inmediato el nivel básico. La duración de su plan de estudios es de seis años divididos en dos etapas: los tres primeros años corresponden al nivel medio básico y los tres últimos al nivel medio superior. La Universidad sólo imparte este nivel completo en la Escuela Nacional Preparatoria Núm. 2 "Erasmus Castellanos Quinto". En los demás planteles de la Escuela Nacional Preparatoria y en los del Colegio de Ciencias y Humanidades se ofrece el nivel medio superior.

NIVEL LICENCIATURA. Nivel académico, cuyo antecedente inmediato es el nivel medio superior. La duración del

plan de estudios es de cuatro años (ocho semestres) o más.

NIVEL TECNICO. Nivel académico que tiene como antecedente inmediato el nivel medio básico. La duración de su plan de estudios es de tres años (seis semestres) o más.

NO RESPUESTA. No contestó; contestó de manera incompleta; marcó más de una respuesta cuando sólo tenía que seleccionar una; o anotó una clave que no correspondía a la pregunta.

OCUPACION. Actividad concreta que realiza una persona en su trabajo independientemente de su profesión. Las ocupaciones se agruparon de la siguiente manera:

PROFESIONALES Y TECNICOS.- Trabajadores de la enseñanza, el arte, los espectáculos y el deporte, así como a los técnicos especializados y a los profesionistas que se dedican a ejercer su carrera.

FUNCIONARIOS Y DIRECTIVOS PUBLICOS Y PRIVADOS.- Funcionarios públicos, directores generales, gerentes y subgerentes de categoría directiva, públicos y privados.

TRABAJADORES ADMINISTRATIVOS.- Secretarías, recepcionistas, telefonistas, telegrafistas, empleados de telecomunicaciones, de agencias de viajes, de correos, de mensajería, de archivo, de bibliotecas, así como los operadores de máquinas de oficina, empleados bancarios y jefes o subjefes de secciones, áreas y oficinas.

COMERCIANTE Y VENDEDORES.- Agentes, representantes, corredores de bolsa y bienes raíces, empleados de comercio, dependientes, vendedores ambulantes y comerciantes en pequeña escala.

TRABAJADORES EN SERVICIOS DIVERSOS.- Cobradores en servicios de transporte, despachadores, choferes, sirvientas, meseros, tintoreros, peluqueros, boleros, lava coches. También se consideran en este rubro a los trabajadores en servicios de protección y vigilancia y a los de las fuerzas armadas.

OBREROS Y ARTESANOS.- Mineros, obreros, supervisores, empacadores, repartidores, electricistas, mecánicos, plomeros, albañiles, carpinteros, sastres, artesanos.

TRABAJADORES AGROPECUARIOS.- Personas que se dedican a actividades agrícolas, ganaderas, silvícolas y pesqueras.

OTRA.- Ocupación no especificada anteriormente.

PLANTEL. Instalación donde se imparte enseñanza a nivel bachillerato: la Escuela Nacional Preparatoria y el Colegio de Ciencias y Humanidades.

POBLACION ESCOLAR. Alumnos que contestaron y entregaron la Hoja de Datos Estadísticos al inscribirse para cursar el ciclo escolar 1984-85 en la U.N.A.M. No incluye a los alumnos de posgrado.

PRIMER INGRESO. Población escolar que se inscribe por primera vez a un nivel académico para cursar el ciclo 1984-85 o que para este ciclo tramitó su primera inscripción a la U.N.A.M.

RAMA DE ACTIVIDAD. Actividad principal de la empresa, institución o establecimiento donde trabaja una persona, independientemente de la ocupación que ahí desarrolle. Si es un trabajador independiente, su rama de actividad es la labor que realiza. Las ramas de actividad se agruparon de la siguiente manera:

AGROPECUARIA, SILVICULTURA Y PESCA.- Empresas o establecimientos cuya actividad principal es: sembrar, cultivar, criar, cazar y pescar. También las empresas que se dedican a la explotación agropecuaria, en las cuales no se puede separar la elaboración del producto, como los casos del caucho y la leche.

PRODUCCION Y DISTRIBUCION DE ENERGETICOS.- Compañías de gas, PEMEX, C.F.E., Cía. de Luz y Fuerza del Centro, etc.

INDUSTRIA EXTRACTIVA.- Empresas que tienen como actividad principal la extracción de minerales y sustancias del subsuelo.

INDUSTRIA DE TRANSFORMACION.- Fábricas y talleres cuya actividad principal es la elaboración, fabricación, refinación y transformación de productos.

CONSTRUCCION.- Compañías constructoras, demolidoras, de excavaciones, contratistas.

COMERCIO, HOTELES Y RESTAURANTES.- Establecimientos que se dedican a la compra-venta, sin transformación de los productos: hoteles, restaurantes, casas de huéspedes, etc.

TRANSPORTE, ALMACENAMIENTO Y COMUNICACION.- Ferrocarriles, líneas marítimas y aéreas, camiones, gruas, depósitos, agencias de viajes, teléfonos.

SERVICIOS.- Empresas que dan servicios bancarios, inmobiliarios y de alquiler de equipo; agencias de empleo, de publicidad, de noticias, de detectives. También las notarias, despachos y bufetes que dan servicios, consultorios, hospitales, laboratorios, servicios de ambulancia, LOCATEL, asociaciones de beneficio social, guarderías, escuelas, universidades, así como los centros de investigación, de actividades culturales, recreativas y deportivas. Asimismo las asociaciones

profesionales, comerciales, internacionales, gremiales, sindicales. Se consideraron también en este rubro los servicios de reparación, limpieza, domésticos.

ADMINISTRACION PUBLICA.- Todas las Secretarías de Estado, las Procuradurías Generales de Justicia y de la República, el Departamento del D.F., los Gobiernos Estatales y Municipales, las Cámaras de Senadores y Diputados.

OTRA.- Rama de actividad no especificada anteriormente.

REANUDACION DE ESTUDIOS. Reinscripción al ciclo escolar 1984-85, para continuar los estudios ya iniciados dentro de un mismo nivel académico, luego de una interrupción.

REINGRESO. Población escolar que para el ciclo escolar 1984-85 se inscribió por segunda o más veces al mismo nivel académico dentro de la U.N.A.M.

SECTOR. Tipo de financiamiento y administración de las empresas, instituciones o establecimientos. Los sectores se clasificaron de la siguiente manera:

PARAESTATAL.- Empresas dedicadas a la producción de bienes o servicios que tienen participación estatal mayoritaria en su capital.

DESCENTRALIZADO.- Instituciones financiadas por el gobierno y que por decreto su administración ha sido delegada a otra(s) persona(s).

ESTATAL.- Organismos financiados y administrados por el gobierno y que se caracterizan por dar servicios públicos y administrar la economía nacional.

PRIVADO.- Empresas y establecimientos cuya propiedad y control está en manos de particulares.

OTRO.- Organismo cuyo tipo de financiamiento y organización no ha sido caracterizado anteriormente.

SOSTEN ECONOMICO. Persona que proporciona en forma mayoritaria los medios económicos necesarios para el mantenimiento del alumno.

UNIDADES MULTIDISCIPLINARIAS. Escuelas y facultades de más reciente creación en la U.N.A.M., ubicadas en la zona metropolitana. Imparten carreras de distintas áreas del conocimiento y forman parte del programa de descentralización de los servicios educativos que ofrece la Institución.

VIVIENDA QUE HABITA COMO ESTUDIANTE. Vivienda que habitan los alumnos durante la época de clases. La vivienda se clasificó de la siguiente manera:

VIVIENDA COLECTIVA.- Casas de huéspedes, de asistencia, pensiones, seminarios, conventos, etc.

VIVIENDA PARTICULAR.- Casas solas, condominios, departamentos, vecindades.

INDICE GENERAL

1. Población escolar de primer ingreso y reingreso por carrera y sexo 1985	1
I. POBLACION ESCOLAR DE PRIMER INGRESO NIVEL BACHILLERATO 1985	
2. Por grupos de edad y sexo	11
3. Por estado civil y sexo	14
4. Por lugar de nacimiento	16
5. Por nacionalidad	20
6. Por lugar de residencia como estudiante según delegación política del D.F., municipio del Edo. de México o estado circunvecino al D.F.	21
7. Por escuela de procedencia y sexo	25
8. Por turno de estudio y sexo a la Escuela Nacional Preparatoria	28
9. Por turno de estudio y sexo al Colegio de Ciencias y Humanidades	29
10. Que tiene beca, por institución o persona que la otorga..	31
11. Que tiene beca, por monto mensual de la misma	32
12. Según los medios de transporte que utiliza en el traslado a su escuela	33
13. Según tipo de hogar que habita como estudiante	35
14. Según tipo de vivienda que habita como estudiante	39
15. Por condición de actividad y sexo	40
16. Que trabaja, por ocupación y sexo	41
17. Por categoría en el trabajo y sexo	44
18. Que trabaja, por rama de actividad y sexo	46
19. Por sector de trabajo y sexo	50
20. Según horas semanales de trabajo y sexo	52
21. Por turno de trabajo y sexo	55
22. Que trabaja, por sueldo nominal y sexo	57

23.	Por el número de personas con quienes habita el estudiante	61
24.	Por el número de cuartos que tiene la vivienda familiar..	63
25.	Según las personas de la familia que contribuyen al gasto común	65
26.	Por rangos de ingreso familiar	66
27.	Por su principal sostén económico y sexo	67
28.	Por condición de actividad del principal sostén económico	69
29.	Por ocupación en el trabajo, del principal sostén económico	70
30.	Por categoría en el trabajo, del principal sostén económico	71
31.	Por rama de actividad en el trabajo, del principal sostén económico	72
32.	Según sector de trabajo, del principal sostén económico	74
33.	Según nivel de estudios del padre	75
34.	Según nivel de estudios de la madre	77

II. POBLACION ESCOLAR DE REINGRESO NIVEL BACHILLERATO 1985

35.	Por grupos de edad y sexo	81
36.	Por estado civil y sexo	84
37.	Por lugar de nacimiento	86
38.	Por nacionalidad	90
39.	Por lugar de residencia como estudiante según delegación política del D.F., municipio del Edo. de México o estado circunvecino al D.F.	91
40.	Por turno de estudio y sexo a la Escuela Nacional Preparatoria	95
41.	Por turno de estudio y sexo al Colegio de Ciencias y Humanidades	96
42.	Según año académico al que se inscribe y sexo	98
43.	Según condición de reanudación de estudios, después de una interrupción y sexo	100
44.	Que reanuda estudios, según causa principal de la interrupción y sexo	101

45.	Que reanuda estudios, por años que los interrumpió y sexo	104
46.	Que tiene beca, por institución o persona que la otorga..	106
47.	Que tiene beca, por monto mensual de la misma	107
48.	Según los medios de transporte que utiliza en el traslado a su escuela	108
49.	Según tipo de hogar que habita como estudiante	110
50.	Según tipo de vivienda que habita como estudiante	114
51.	Por condición de actividad y sexo	115
52.	Que trabaja, por ocupación y sexo	116
53.	Por categoría en el trabajo y sexo	119
54.	Que trabaja, por rama de actividad y sexo	121
55.	Por sector de trabajo y sexo	125
56.	Según horas semanales de trabajo y sexo	127
57.	Por turno de trabajo y sexo	130
58.	Que trabaja, por sueldo nominal y sexo	132
59.	Por el número de personas con quienes habita el estudiante	136
60.	Por el número de cuartos que tiene la vivienda familiar..	138
61.	Según las personas de la familia que contribuyen al gasto común	140
62.	Por rangos de ingreso familiar	141
63.	Por su principal sostén económico y sexo	142
64.	Por condición de actividad del principal sostén económico	144
65.	Por ocupación en el trabajo, del principal sostén económico	145
66.	Por categoría en el trabajo, del principal sostén económico	146
67.	Por rama de actividad en el trabajo, del principal sostén económico	147
68.	Según sector de trabajo, del principal sostén económico	149
69.	Según nivel de estudios del padre	150
70.	Según nivel de estudios de la madre	152

III. POBLACION ESCOLAR DE PRIMER INGRESO NIVEL LICENCIATURA Y TECNICO 1985

71. Por grupos de edad y sexo	157
72. Por estado civil y sexo	163
73. Por lugar de nacimiento	167
74. Por nacionalidad	175
75. Por lugar de residencia como estudiante según delegación política del D.F., municipio del Edo. de México o estado circunvecino al D.F.	177
76. Por escuela de procedencia y sexo	185
77. Por turno de estudio y sexo	191
78. Que tiene beca, por institución o persona que la otorga	195
79. Que tiene beca, por monto mensual de la misma	197
80. Según los medios de transporte que utiliza en el traslado a su escuela	199
81. Según tipo de hogar que habita como estudiante	203
82. Según tipo de vivienda que habita como estudiante	209
83. Por condición de actividad y sexo	211
84. Que trabaja, por ocupación y sexo	213
85. Por categoría en el trabajo y sexo	219
86. Que trabaja, por rama de actividad y sexo	223
87. Por sector de trabajo y sexo	231
88. Según horas semanales de trabajo y sexo	235
89. Por turno de trabajo y sexo	241
90. Que trabaja, por sueldo nominal y sexo	245
91. Por el número de personas con quienes habita el estudiante	253
92. Por el número de cuartos que tiene la vivienda familiar	257
93. Según las personas de la familia que contribuyen al gasto común	261
94. Por rangos de ingreso familiar	263
95. Por su principal sostén económico y sexo	265
96. Por condición de actividad del principal sostén económico	269
97. Por ocupación en el trabajo, del principal sostén económico	271

98.	Por categoría en el trabajo, del principal sostén económico	273
99.	Por rama de actividad en el trabajo, del principal sostén económico	275
100.	Según sector de trabajo, del principal sostén económico	279
101.	Según nivel de estudios del padre	281
102.	Según nivel de estudios de la madre	285

IV. POBLACION ESCOLAR DE REINGRESO NIVEL LICENCIATURA Y TECNICO 1985

103.	Por grupos de edad y sexo	291
104.	Por estado civil y sexo	297
105.	Por lugar de nacimiento	301
106.	Por nacionalidad	309
107.	Por lugar de residencia como estudiante según delegación política del D.F., municipio del Edo. de México o estado circunvecino al D.F.	311
108.	Por turno de estudio y sexo	319
109.	Según su avance en la carrera y sexo	323
110.	Según condición de reanudación de estudios, después de una interrupción y sexo	327
111.	Que reanuda estudios, según causa principal de la interrupción y sexo	329
112.	Que reanuda estudios, por semestres que los interrumpió y sexo	335
113.	Que tiene beca, por institución o persona que la otorga	339
114.	Que tiene beca, por monto mensual de la misma	341
115.	Según los medios de transporte que utiliza en el traslado a su escuela	343
116.	Según tipo de hogar que habita como estudiante	347
117.	Según tipo de vivienda que habita como estudiante	353
118.	Por condición de actividad y sexo	355
119.	Que trabaja, por ocupación y sexo	357
120.	Por categoría en el trabajo y sexo	363
121.	Que trabaja, por rama de actividad y sexo	367

122.	Por sector de trabajo y sexo	375
123.	Según horas semanales de trabajo y sexo	379
124.	Por turno de trabajo y sexo	385
125.	Que trabaja, por sueldo nominal y sexo	389
126.	Por el número de personas con quienes habita el estudiante	397
127.	Por el número de cuartos que tiene la vivienda familiar	401
128.	Según las personas de la familia que contribuyen al gasto común	405
129.	Por rangos de ingreso familiar	407
130.	Por su principal sostén económico y sexo	409
131.	Por condición de actividad del principal sostén económico	413
132.	Por ocupación en el trabajo, del principal sostén económico	415
133.	Por categoría en el trabajo, del principal sostén económico	417
134.	Por rama de actividad en el trabajo, del principal sostén económico	419
135.	Según sector de trabajo, del principal sostén económico	423
136.	Según nivel de estudios del padre	425
137.	Según nivel de estudios de la madre	429

V. GRAFICAS

Población escolar de primer ingreso al nivel bachillerato	435
Población escolar de reingreso al nivel bachillerato	439
Población escolar de primer ingreso al nivel licenciatura y técnico	443
Población escolar de reingreso al nivel licenciatura y técnico	447

1. POBLACION ESCOLAR DE PRIMER INGRESO Y REINGRESO POR CARRERA Y SEXO 1985

FACULTADES, ESCUELAS, PLANTELES Y CARRERAS	TOTAL			PRIMER INGRESO			REINGRESO		
	S	H	M	S	H	M	S	H	M
TOTAL U.N.A.M.	256 693	152 597	104 096	68 745	39 017	29 728	187 948	113 580	74 368
FACULTADES Y ESCUELAS PROFESIONALES	87 501	51 589	35 912	17 110	9 582	7 528	70 391	42 007	28 384
UNIDADES MULTIDISCIPLINARIAS	49 775	27 833	21 942	13 046	7 154	5 892	36 729	20 679	16 050
LICENCIATURA DEL C.C.H.	24	11	13	4	2	2	20	9	11
COLEGIO DE CIENCIAS Y HUMANIDADES	71 946	44 450	27 496	23 696	13 834	9 862	48 250	30 616	17 634
ESCUELA NACIONAL PREPARATORIA	47 447	28 714	18 733	14 889	8 445	6 444	32 558	20 269	12 289
FACULTADES Y ESCUELAS PROFESIONALES									
FAC. DE ARQUITECTURA	4 542	3 605	937	1 064	800	264	3 478	2 805	673
ARQUITECTURA	3 986	3 171	815	826	626	200	3 160	2 545	615
DISEÑO INDUSTRIAL	407	305	102	196	136	60	211	169	42
NO RESPUESTA	149	129	20	42	38	4	107	91	16
ESC. NAL. DE ARTES PLASTICAS	1 587	875	712	596	326	270	991	549	442
ARTES VISUALES	326	180	146	136	68	68	190	112	78
COMUNICACION GRAFICA	579	334	245	214	122	92	365	212	153
DISEÑO GRAFICO	649	348	301	232	134	98	417	214	203
NO RESPUESTA	33	13	20	14	2	12	19	11	8
FAC. DE CIENCIAS	5 063	2 999	2 064	1 130	686	444	3 933	2 313	1 620
ACTUARIA	1 039	573	466	272	138	134	767	435	332
BIOLOGIA	2 347	1 103	1 244	432	210	222	1 915	893	1 022
FISICA	963	819	144	216	182	34	747	637	110
MATEMATICAS	663	478	185	194	150	44	469	328	141
NO RESPUESTA	51	26	25	16	6	10	35	20	15

1. POBLACION ESCOLAR DE PRIMER INGRESO Y REINGRESO POR CARRERA Y SEXO 1985

FACULTADES, ESCUELAS, PLANTELES Y CARRERAS	TOTAL			PRIMER INGRESO			REINGRESO		
	I S	H	M	I S	H	M	I S	H	M
FAC. DE CS. POLIT. Y SOCIALES	6 774	3 530	3 244	1 058	540	518	5 716	2 990	2 726
CIENCIA POLITICA Y ADMON. PUBLICA	2 119	1 456	663	298	194	104	1 821	1 262	559
CIENCIAS DE LA COMUNICACION	2 246	938	1 308	438	178	260	1 808	760	1 048
RELACIONES INTERNACIONALES	1 242	594	648	200	104	96	1 042	490	552
SOCIOLOGIA	1 109	509	600	116	58	58	993	451	542
NO RESPUESTA	58	33	25	6	6	0	52	27	25
FAC. DE CONTADURIA Y ADMON.	12 840	7 677	5 163	2 100	1 164	936	10 740	6 513	4 227
ADMINISTRACION	5 864	3 622	2 242	994	572	422	4 870	3 050	1 820
CONTADURIA	6 841	3 996	2 845	1 062	578	484	5 779	3 418	2 361
NO RESPUESTA	135	59	76	44	14	30	91	45	46
FAC. DE DERECHO	10 036	6 581	3 455	2 140	1 366	774	7 896	5 215	2 681
DERECHO									
FAC. DE ECONOMIA	3 123	2 236	887	510	334	176	2 613	1 902	711
ECONOMIA									
ESC. NAL. DE ENF. Y OBSTETRICIA	2 379	228	2 151	894	82	812	1 485	146	1 339
ENFERMERIA (NIVEL TECNICO)	1 546	110	1 436	568	40	528	978	70	908
ENFERMERIA Y OBSTETRICIA	785	116	669	308	42	266	477	74	403
NO RESPUESTA	48	2	46	18	0	18	30	2	28
FAC. DE FILOSOFIA Y LETRAS	6 543	2 335	4 208	1 808	666	1 142	4 735	1 669	3 066
BIBLIOTECOLOGIA	301	102	199	94	28	66	207	74	133
ESTUDIOS LATINOAMERICANOS	286	139	147	82	42	40	204	97	107
FILOSOFIA	479	304	175	170	114	56	309	190	119
GEOGRAFIA	1 146	577	569	218	106	112	928	471	457
HISTORIA	772	327	445	238	94	144	534	233	301

1. POBLACION ESCOLAR DE PRIMER INGRESO Y REINGRESO POR CARRERA Y SEXO 1985

FACULTADES, ESCUELAS, PLANTELES Y CARRERAS	TOTAL			PRIMER INGRESO			REINGRESO		
	S	H	M	S	H	M	S	H	M
LENGUA Y LITERATURA HISPANICAS	653	217	436	190	78	112	463	139	324
LENGUA Y LITERATURA MODERNAS	499	109	390	214	48	166	285	61	224
LETRAS CLASICAS	92	39	53	38	14	24	54	25	29
LITERATURA DRAMATICA Y TEATRO	298	151	147	98	40	58	200	111	89
PEDAGOGIA	1 738	261	1 477	396	74	322	1 342	187	1 155
NO RESPUESTA	279	109	170	70	28	42	209	81	128
FAC. DE INGENIERIA	11 120	9 874	1 246	2 290	1 990	300	8 830	7 884	946
INGENIERIA CIVIL	2 597	2 389	208	504	432	72	2 093	1 957	136
INGENIERIA EN COMPUTACION	2 233	1 737	496	528	422	106	1 705	1 315	390
INGENIERIA GEOFISICA	265	235	30	50	42	8	215	193	22
INGENIERIA GEOLOGICA	581	455	126	140	104	36	441	351	90
INGENIERIA MECANICA ELECTRICA	3 776	3 522	254	724	674	50	3 052	2 848	204
INGENIERIA DE MINAS Y METALURGISTA	146	132	14	52	46	6	94	86	8
INGENIERIA PETROLERA	984	926	58	184	172	12	800	754	46
INGENIERIA TOPOGRAFICA Y GEODESICA	225	199	26	76	68	8	149	131	18
NO RESPUESTA	313	279	34	32	30	2	281	249	32
FAC. DE MEDICINA									
MEDICINA	8 328	4 783	3 545	886	466	420	7 442	4 317	3 125
FAC. DE MEDICINA VET. Y ZOOT.									
MEDICINA VETERINARIA Y ZOOTECNIA	3 686	2 664	1 022	456	322	134	3 230	2 342	888

1. POBLACION ESCOLAR DE PRIMER INGRESO Y REINGRESO POR CARRERA Y SEXO 1985

FACULTADES, ESCUELAS, PLANTELES Y CARRERAS	TOTAL			PRIMER INGRESO			REINGRESO		
	S	H	M	S	H	M	S	H	M
ESC. NAL. DE MUSICA	123	73	50	36	26	10	87	47	40
CANTO	7	2	5	6	2	4	1	0	1
COMPOSICION	21	19	2	4	4	0	17	15	2
INSTRUMENTACION	47	31	16	16	14	2	31	17	14
PIANO	36	13	23	6	4	2	30	9	21
NO RESPUESTA	12	8	4	4	2	2	8	6	2
FAC. DE ODONTOLOGIA CIRUJANO DENTISTA	2 666	919	1 747	384	130	254	2 282	789	1 493
FAC. DE PSICOLOGIA PSICOLOGIA	2 806	710	2 096	458	124	334	2 348	586	1 762
FAC. DE QUIMICA	3 918	2 249	1 669	840	498	342	3 078	1 751	1 327
INGENIERIA QUIMICA	1 373	1 050	323	294	212	82	1 079	838	241
INGENIERIA QUIMICA METALURGICA	411	354	57	112	94	18	299	260	39
QUIMICA	544	290	254	128	70	58	416	220	196
QUIMICA FARMACEUTICA BIOLOGICA	1 573	547	1 026	300	118	182	1 273	429	844
NO RESPUESTA	17	8	9	6	4	2	11	4	7
ESC. NAL. DE TRABAJO SOCIAL TRABAJO SOCIAL	1 967	251	1 716	460	62	398	1 507	189	1 318

1. POBLACION ESCOLAR DE PRIMER INGRESO Y REINGRESO POR CARRERA Y SEXO 1985

FACULTADES, ESCUELAS, PLANTELES Y CARRERAS	TOTAL			PRIMER INGRESO			REINGRESO		
	I S	H	M	I S	H	M	I S	H	M
UNIDADES MULTIDISCIPLINARIAS									
ESC. NAL. DE EST. PROF. ACATLAN	13 369	8 319	5 050	3 568	2 128	1 440	9 801	6 191	3 610
ACTUARIA	438	250	188	140	78	62	298	172	126
ARQUITECTURA	1 123	897	226	190	151	39	933	746	187
CIENCIAS POLITICAS Y ADMON. PUBLICA	1 133	862	271	260	193	67	873	669	204
DERECHO	3 922	2 673	1 249	939	634	305	2 983	2 039	944
ECONOMIA	765	511	254	195	127	68	570	384	186
FILOSOFIA	135	87	48	53	34	19	82	53	29
HISTORIA	235	116	119	88	40	48	147	76	71
INGENIERIA CIVIL	1 059	994	65	256	231	25	803	763	40
LENGUA Y LIT. HISPANICAS	153	37	116	55	16	39	98	21	77
MATEMATICAS APLICADAS Y COMPUTACION	606	400	206	280	180	100	326	220	106
PEDAGOGIA	793	148	645	265	51	214	528	97	431
PERIODISMO Y COMUNICACION COLECTIVA	1 071	416	655	299	120	179	772	296	476
RELACIONES INTERNACIONALES	980	446	534	315	163	152	665	283	382
SOCIOLOGIA	601	276	325	142	62	80	459	214	245
ENSEÑANZA DE INGLES	3	0	3	2	0	2	1	0	1
NO RESPUESTA	352	206	146	89	48	41	263	158	105
ESC. NAL. DE EST. PROF. ARAGON	9 021	6 033	2 988	2 492	1 678	814	6 529	4 355	2 174
ARQUITECTURA	630	535	95	169	146	23	461	389	72
DERECHO	2 979	1 981	998	710	475	235	2 269	1 506	763
DISEÑO INDUSTRIAL	94	75	19	46	38	8	48	37	11
ECONOMIA	493	364	129	126	100	26	367	264	103
INGENIERIA CIVIL	585	543	42	163	141	22	422	402	20
INGENIERIA EN COMPUTACION	478	386	92	184	150	34	294	236	58
INGENIERIA MECANICA ELECTRICA	1 025	974	51	284	268	16	741	706	35
PEDAGOGIA	757	139	618	194	35	159	563	104	459
PERIODISMO Y COMUNICACION COLECTIVA	703	321	382	216	92	124	487	229	258

1. POBLACION ESCOLAR DE PRIMER INGRESO Y REINGRESO POR CARRERA Y SEXO 1985

FACULTADES, ESCUELAS, PLANTELES Y CARRERAS	TOTAL			PRIMER INGRESO			REINGRESO		
	I S :	H :	M	I S :	H :	M	I S :	H :	M
PLANIF. DESARROLLO AGROPECUARIO	223	141	82	71	47	24	152	94	58
RELACIONES INTERNACIONALES	481	240	241	142	74	68	339	166	173
SOCIOLOGIA	294	157	137	89	48	41	205	109	96
NO RESPUESTA	279	177	102	98	64	34	181	113	68
FAC. DE EST. SUP. CUAUTITLAN	9 965	7 035	2 930	2 684	1 839	845	7 281	5 196	2 085
ADMINISTRACION	1 398	901	497	378	219	159	1 020	682	338
CONTADURIA	1 300	797	503	436	270	166	864	527	337
INGENIERIA AGRICOLA	1 230	960	270	276	209	67	954	751	203
INGENIERIA EN ALIMENTOS	551	284	267	210	111	99	341	173	168
INGENIERIA MECANICA ELECTRICA	1 489	1 419	70	481	451	30	1 008	968	40
INGENIERIA QUIMICA	481	386	95	101	79	22	380	307	73
MEDICINA VETERINARIA Y ZOOTECNIA	2 245	1 703	542	477	345	132	1 768	1 358	410
QUIMICA	39	15	24	0	0	0	39	15	24
QUIMICA FARMACEUTICA BIOLOGICA	1 007	404	603	273	115	158	734	289	445
NO RESPUESTA	225	166	59	52	40	12	173	126	47
ESC. NAL. DE EST. PROF. IZTACALA	8 941	3 216	5 725	2 218	738	1 480	6 723	2 478	4 245
BIOLOGIA	1 180	623	557	308	165	143	872	458	414
CIRUJANO DENTISTA	2 329	844	1 485	351	131	220	1 978	713	1 265
ENFERMERIA (NIVEL TECNICO)	1 455	72	1 383	527	22	505	928	50	878
MEDICINA	1 073	614	459	306	167	139	767	447	320
PSICOLOGIA	1 657	463	1 194	453	122	331	1 204	341	863
NO RESPUESTA	1 247	600	647	273	131	142	974	469	505

1. POBLACION ESCOLAR DE PRIMER INGRESO Y REINGRESO POR CARRERA Y SEXO 1985

FACULTADES, ESCUELAS, PLANTELES Y CARRERAS	T O T A L			PRIMER INGRESO			REINGRESO		
	I S	H	M	I S	H	M	I S	H	M
ESC. NAL. DE EST. PROF. ZARAGOZA	8 479	3 230	5 249	2 084	771	1 313	6 395	2 459	3 936
BIOLOGIA	979	483	496	293	159	134	686	324	362
CIRUJANO DENTISTA	1 488	522	966	280	99	181	1 208	423	785
ENFERMERIA (NIVEL TECNICO)	1 425	65	1 360	501	28	473	924	37	887
INGENIERIA QUIMICA	766	597	169	227	178	49	539	419	120
MEDICINA	952	522	430	166	88	78	786	434	352
PSICOLOGIA	1 719	559	1 160	329	91	238	1 390	468	922
QUIMICA FARMACEUTICA BIOLOGICA	825	371	454	171	84	87	654	287	367
NO RESPUESTA	325	111	214	117	44	73	208	67	141
LIC. COLEGIO DE CIENCIAS Y HUMANIDADES									
INVESTIGACION BIOMEDICA BASICA	24	11	13	4	2	2	20	9	11
COLEGIO DE CIENCIAS Y HUMANIDADES									
PLANTEL AZCAPOTZALCO	14 198	8 787	5 411	4 942	2 908	2 034	9 256	5 879	3 377
PLANTEL NAUCALPAN	13 854	8 364	5 490	4 951	2 767	2 184	8 903	5 597	3 306
PLANTEL ORIENTE	14 467	9 157	5 310	4 566	2 763	1 803	9 901	6 394	3 507
PLANTEL SUR	14 661	8 912	5 749	4 587	2 645	1 942	10 074	6 267	3 807
PLANTEL VALLEJO	14 766	9 230	5 536	4 650	2 751	1 899	10 116	6 479	3 637

1. POBLACION ESCOLAR DE PRIMER INGRESO Y REINGRESO POR CARRERA Y SEXO 1985

FACULTADES, ESCUELAS, PLANTELES Y CARRERAS	TOTAL			PRIMER INGRESO			REINGRESO		
	S	H	M	S	H	M	S	H	M

ESCUELA NACIONAL PREPARATORIA

PLANTEL 1 GABINO BARREDA	3 029	1 928	1 101	941	561	380	2 088	1 367	721
PLANTEL 2 E. CASTELLANOS QUINTO	6 630	3 873	2 757	2 061	1 144	917	4 569	2 729	1 840
PLANTEL 3 JUSTO SIERRA	3 727	2 292	1 435	1 114	647	467	2 613	1 645	968
PLANTEL 4 V. CASTAÑEDA Y NAJERA	3 971	2 481	1 490	1 234	740	494	2 737	1 741	996
PLANTEL 5 JOSE VASCONCELOS	9 719	5 916	3 803	3 310	1 860	1 450	6 409	4 056	2 353
PLANTEL 6 ANTONIO CASO	4 370	2 449	1 921	1 185	654	531	3 185	1 795	1 390
PLANTEL 7 EZEQUIEL A. CHAVEZ	5 187	3 323	1 864	1 699	1 009	690	3 488	2 314	1 174
PLANTEL 8 MIGUEL E. SCHULTZ	5 360	3 169	2 191	1 776	953	823	3 584	2 216	1 368
PLANTEL 9 PEDRO DE ALBA	5 454	3 283	2 171	1 569	877	692	3 885	2 406	1 479

**I. POBLACION ESCOLAR DE PRIMER
INGRESO NIVEL BACHILLERATO 1985.**

2. POR GRUPOS DE EDAD Y SEXO

PLANTELES	14 AÑOS				15 AÑOS				16 AÑOS		
	TOTAL	S	H	M	TOTAL	S	H	M	S	H	M
T O T A L	38585	3948	1938	2010	16417	8389	8028	7849	5006	2843	
ESCUELA NACIONAL PREPARATORIA	14889	1957	942	1015	6530	3342	3188	2802	1747	1055	
COLEGIO DE CIENCIAS Y HUMANIDADES	23696	1991	996	995	9887	5047	4840	5047	3259	1788	
ESCUELA NACIONAL PREPARATORIA											
PLANTEL 1 GABINO BARREDA	941	137	64	73	452	252	200	150	100	50	
PLANTEL 2 E. CASTELLANOS QUINTO	2061	634 *	323	311	705	379	326	296	175	121	
PLANTEL 3 JUSTO SIERRA	1114	118	61	57	470	242	228	177	120	57	
PLANTEL 4 V. CASTAÑEDA Y NAJERA	1234	85	46	39	493	257	236	269	172	97	
PLANTEL 5 JOSE VASCONCELOS	3310	352	170	182	1656	836	820	635	403	232	
PLANTEL 6 ANTONIO CASO	1185	130	54	76	563	277	286	199	129	70	
PLANTEL 7 EZEQUIEL A. CHAVEZ	1699	147	77	70	719	366	353	374	237	137	
PLANTEL 8 MIGUEL E. SCHULTZ	1776	172	68	104	831	423	408	399	229	170	
PLANTEL 9 PEDRO DE ALBA	1569	182	79	103	641	310	331	303	182	121	
COLEGIO DE CIENCIAS Y HUMANIDADES											
PLANTEL AZCAPOTZALCO	4942	436	224	212	2143	1098	1045	1030	675	355	
PLANTEL NAUCALPAN	4951	441	195	246	2280	1128	1152	1072	658	414	
PLANTEL ORIENTE	4566	372	180	192	1710	916	794	1022	696	326	
PLANTEL SUR	4587	371	199	172	2033	1051	982	969	613	356	
PLANTEL VALLEJO	4650	371	198	173	1721	854	867	954	617	337	

* INCLUYE A LOS ALUMNOS DEL GRUPO DE EDAD 11-14.

2. POR GRUPOS DE EDAD Y SEXO

PLANTELES	17 AÑOS			18 AÑOS			19 AÑOS		
	I	I	I	I	I	I	I	I	
	I	I	I	I	I	I	I	I	
	S	H	M	S	H	M	S	H	M
T O T A L	3852	2689	1163	1846	1370	476	1154	820	334
ESCUELA NACIONAL PREPARATORIA	1313	926	387	625	454	171	418	291	127
COLEGIO DE CIENCIAS Y HUMANIDADES	2539	1763	776	1221	916	305	736	529	207
ESCUELA NACIONAL PREPARATORIA									
PLANTEL 1 GABINO BARREDA	68	53	15	35	27	8	28	21	7
PLANTEL 2 E. CASTELLANOS QUINTO	143	97	46	73	45	28	55	34	21
PLANTEL 3 JUSTO SIERRA	116	69	47	53	43	10	53	40	13
PLANTEL 4 V. CASTAÑEDA Y NAJERA	133	94	39	62	47	15	45	30	15
PLANTEL 5 JOSE VASCONCELOS	285	199	86	138	110	28	64	38	26
PLANTEL 6 ANTONIO CASO	88	66	22	47	29	18	33	25	8
PLANTEL 7 EZEQUIEL A. CHAVEZ	184	151	33	89	66	23	41	30	11
PLANTEL 8 MIGUEL E. SCHULTZ	166	102	64	56	36	20	41	29	12
PLANTEL 9 PEDRO DE ALBA	130	95	35	72	51	21	58	44	14
COLEGIO DE CIENCIAS Y HUMANIDADES									
PLANTEL AZCAPOTZALCO	556	385	171	252	190	62	126	97	29
PLANTEL NAUCALPAN	499	335	164	233	181	52	126	89	37
PLANTEL ORIENTE	544	393	151	258	178	80	171	125	46
PLANTEL SUR	443	295	148	194	152	42	124	85	39
PLANTEL VALLEJO	497	355	142	284	215	69	189	133	56

2. POR GRUPOS DE EDAD Y SEXO

PLANTELES	I I I			I I I			I I I			
	20 A 24 AÑOS			25 Y MAS AÑOS			NO RESP.			
	I I I	S : :	H : :	M : :	I I I	S : :	H : :	M : :	I I I	S
T O T A L	2466	1492	974	671	347	324	382			
ESCUELA NACIONAL PREPARATORIA	840	523	317	258	133	125	146			
COLEGIO DE CIENCIAS Y HUMANIDADES	1626	969	657	413	214	199	236			
ESCUELA NACIONAL PREPARATORIA										
PLANTEL 1 GABINO BARREDA	55	38	17	14	5	9	2			
PLANTEL 2 E. CASTELLANOS QUINTO	102	63	39	40	21	19	13			
PLANTEL 3 JUSTO SIERRA	86	49	37	31	17	14	10			
PLANTEL 4 V. CASTAÑEDA Y NAJERA	101	67	34	26	17	9	20			
PLANTEL 5 JOSE VASCONCELOS	103	60	43	33	16	17	44			
PLANTEL 6 ANTONIO CASO	85	50	35	28	17	11	12			
PLANTEL 7 EZEQUIEL A. CHAVEZ	92	56	36	34	11	23	19			
PLANTEL 8 MIGUEL E. SCHULTZ	84	53	31	15	7	8	12			
PLANTEL 9 PEDRO DE ALBA	132	87	45	37	22	15	14			
COLEGIO DE CIENCIAS Y HUMANIDADES										
PLANTEL AZCAPOTZALCO	280	168	112	74	43	31	45			
PLANTEL NAUCALPAN	195	123	72	48	22	26	57			
PLANTEL ORIENTE	354	207	147	83	40	43	52			
PLANTEL SUR	326	182	144	84	44	40	43			
PLANTEL VALLEJO	471	289	182	124	65	59	39			

3. POR ESTADO CIVIL Y SEXO

PLANTELES	TOTAL	CASADO			UNION LIBRE		
		S	H	M	S	H	M
T O T A L	38585	534	345	189	84	65	19
ESCUELA NACIONAL PREPARATORIA	14889	192	128	64	27	20	7
COLEGIO DE CIENCIAS Y HUMANIDADES	23696	342	217	125	57	45	12
ESCUELA NACIONAL PREPARATORIA							
PLANTEL 1 GABINO BARREDA	941	11	6	5	1	1	0
PLANTEL 2 E. CASTELLANOS QUINTO	2061	30	19	11	0	0	0
PLANTEL 3 JUSTO SIERRA	1114	23	18	5	2	1	1
PLANTEL 4 V. CASTAÑEDA Y NAJERA	1234	20	14	6	6	6	0
PLANTEL 5 JOSE VASCONCELOS	3310	23	15	8	5	3	2
PLANTEL 6 ANTONIO CASO	1185	20	14	6	1	0	1
PLANTEL 7 EZEQUIEL A. CHAVEZ	1699	16	8	8	3	2	1
PLANTEL 8 MIGUEL E. SCHULTZ	1776	16	8	8	1	1	0
PLANTEL 9 PEDRO DE ALBA	1569	33	26	7	8	6	2
COLEGIO DE CIENCIAS Y HUMANIDADES							
PLANTEL AZCAPOTZALCO	4942	51	39	12	12	10	2
PLANTEL NAUCALPAN	4951	41	27	14	8	6	2
PLANTEL ORIENTE	4566	80	43	37	10	7	3
PLANTEL SUR	4587	61	38	23	12	9	3
PLANTEL VALLEJO	4650	109	70	39	15	13	2

3. POR ESTADO CIVIL Y SEXO

PLANTELES	SOLTERO			OTRO EDO. CIVIL			NO RESP.			
	I	I	I	I	I	I	I			
	I	S	H	M	I	S	H	M	I	S
T O T A L	37379	21478	15901	150	106	44	438			
ESCUELA NACIONAL PREPARATORIA	14454	8158	6296	61	39	22	155			
COLEGIO DE CIENCIAS Y HUMANIDADES	22925	13320	9605	89	67	22	283			
ESCUELA NACIONAL PREPARATORIA										
PLANTEL 1 GABINO BARRERA	925	550	375	2	2	0	2			
PLANTEL 2 E. CASTELLANOS QUINTO	2008	1112	896	7	4	3	16			
PLANTEL 3 JUSTO SIERRA	1070	615	455	2	2	0	17			
PLANTEL 4 V. CASTAÑEDA Y NAJERA	1190	706	484	11	9	2	7			
PLANTEL 5 JOSE VASCONCELOS	3230	1809	1421	18	10	8	34			
PLANTEL 6 ANTONIO CASO	1154	634	520	0	0	0	10			
PLANTEL 7 EZEQUIEL A. CHAVEZ	1655	981	674	7	5	2	18			
PLANTEL 8 MIGUEL E. SCHULTZ	1734	931	803	5	1	4	20			
PLANTEL 9 PEDRO DE ALBA	1488	820	668	9	6	3	31			
COLEGIO DE CIENCIAS Y HUMANIDADES										
PLANTEL AZCAPOTZALCO	4792	2798	1994	25	18	7	62			
PLANTEL NAUCALPAN	4808	2671	2137	16	11	5	78			
PLANTEL ORIENTE	4441	2690	1751	10	8	2	25			
PLANTEL SUR	4433	2538	1895	21	19	2	60			
PLANTEL VALLEJO	4451	2623	1828	17	11	6	58			

4. POR LUGAR DE NACIMIENTO

PLANTELES	TOTAL	ENTIDAD FEDERATIVA DE LA REPUBLICA MEXICANA									
		SUMA	AGUASCA- LIENTES	BAJA CALIFORNIA NORTE	BAJA CALIFORNIA SUR	CAMPECHE	COAHUILA	COLIMA	CHIAPAS	CHIHUAHUA	
T O T A L	38585	38215	35	37	10	12	31	14	115	62	
ESCUELA NACIONAL PREPARATORIA	14889	14722	7	17	4	2	15	4	47	20	
COLEGIO DE CIENCIAS Y HUMANIDADES	23696	23493	28	20	6	10	16	10	68	42	
ESCUELA NACIONAL PREPARATORIA											
PLANTEL 1 GABINO BARREDA	941	930	1	0	0	0	1	1	2	1	
PLANTEL 2 E. CASTELLANOS QUINTO	2061	2033	0	1	0	0	3	1	2	1	
PLANTEL 3 JUSTO SIERRA	1114	1100	0	1	0	1	2	0	3	0	
PLANTEL 4 V. CASTAÑEDA Y NAJERA	1234	1218	0	2	2	1	0	0	3	0	
PLANTEL 5 JOSE VASCONCELOS	3310	3283	0	2	0	0	2	0	11	7	
PLANTEL 6 ANTONIO CASO	1185	1167	2	4	1	0	2	0	1	4	
PLANTEL 7 EZEQUIEL A. CHAVEZ	1699	1681	2	1	1	0	2	2	9	2	
PLANTEL 8 MIGUEL E. SCHULTZ	1776	1757	0	6	0	0	1	0	9	2	
PLANTEL 9 PEDRO DE ALBA	1569	1553	2	0	0	0	2	0	7	3	
COLEGIO DE CIENCIAS Y HUMANIDADES											
PLANTEL AZCAPOTZALCO	4942	4888	3	5	0	3	3	1	12	11	
PLANTEL NAUCALPAN	4951	4904	10	4	2	2	1	3	13	6	
PLANTEL ORIENTE	4566	4548	5	3	2	1	5	1	16	6	
PLANTEL SUR	4587	4537	3	7	0	4	5	4	9	12	
PLANTEL VALLEJO	4650	4616	7	1	2	0	2	1	18	7	

4. POR LUGAR DE NACIMIENTO

ENTIDAD FEDERATIVA DE LA REPUBLICA MEXICANA

PLANTELES	ENTIDAD FEDERATIVA DE LA REPUBLICA MEXICANA								
	DISTRITO FEDERAL	DURANGO	GUANA- JUATO	GUERRERO	HIDALGO	JALISCO	ESTADO DE MEXICO	MICHOACAN	MORELOS
T O T A L	31096	45	344	446	377	141	2572	444	142
ESCUELA NACIONAL PREPARATORIA	12592	16	107	186	115	55	517	156	43
COLEGIO DE CIENCIAS Y HUMANIDADES	18504	29	237	260	262	86	2055	288	99
ESCUELA NACIONAL PREPARATORIA									
PLANTEL 1 GABINO BARREDA	824	2	5	5	7	2	26	9	3
PLANTEL 2 E. CASTELLANOS QUINTO	1748	1	16	25	12	9	77	23	8
PLANTEL 3 JUSTO SIERRA	923	0	9	14	8	4	62	10	0
PLANTEL 4 V. CASTAÑEDA Y NAJERA	1043	1	7	10	8	3	48	18	3
PLANTEL 5 JOSE VASCONCELOS	2871	5	21	59	17	11	81	29	10
PLANTEL 6 ANTONIO CASO	1013	1	14	11	9	7	24	10	4
PLANTEL 7 EZEQUIEL A. CHAVEZ	1343	1	4	31	14	2	88	18	10
PLANTEL 8 MIGUEL E. SCHULTZ	1549	1	16	19	15	7	37	22	2
PLANTEL 9 PEDRO DE ALBA	1278	4	15	12	25	10	74	17	3
COLEGIO DE CIENCIAS Y HUMANIDADES									
PLANTEL AZCAPOTZALCO	3819	7	42	37	68	18	505	56	19
PLANTEL NAUCALPAN	3706	7	46	61	55	19	599	67	15
PLANTEL ORIENTE	3323	1	42	57	41	14	554	60	33
PLANTEL SUR	3912	7	52	61	42	16	106	48	17
PLANTEL VALLEJO	3744	7	55	44	56	19	291	57	15

4. POR LUGAR DE NACIMIENTO

PLANTELES	ENTIDAD FEDERATIVA DE LA REPUBLICA MEXICANA									
	NAYARIT	NUEVO LEON	OAXACA	PUEBLA	QUERETARO	QUINTANA ROO	SAN LUIS POTOSI	SINALOA	SONORA	
T O T A L	14	40	630	595	67	3	86	22	21	
ESCUELA NACIONAL PREPARATORIA	3	11	225	221	24	1	26	11	10	
COLEGIO DE CIENCIAS Y HUMANIDADES	11	29	405	374	43	2	60	11	11	
ESCUELA NACIONAL PREPARATORIA										
PLANTEL 1 GABINO BARREDA	0	3	8	12	2	0	1	1	0	
PLANTEL 2 E. CASTELLANOS QUINTO	0	0	33	29	1	0	3	3	2	
PLANTEL 3 JUSTO SIERRA	0	0	15	21	1	0	2	0	0	
PLANTEL 4 V. CASTAÑEDA Y NAJERA	0	0	23	16	2	0	4	0	2	
PLANTEL 5 JOSE VASCONCELOS	1	1	47	30	8	1	3	3	1	
PLANTEL 6 ANTONIO CASO	0	2	14	15	1	0	2	2	1	
PLANTEL 7 EZEQUIEL A. CHAVEZ	0	2	46	49	3	0	4	0	0	
PLANTEL 8 MIGUEL E. SCHULTZ	1	2	17	19	2	0	3	2	0	
PLANTEL 9 PEDRO DE ALBA	1	1	22	30	4	0	4	0	4	
COLEGIO DE CIENCIAS Y HUMANIDADES										
PLANTEL AZCAPOTZALCO	2	7	73	61	10	0	14	3	3	
PLANTEL NAUCALPAN	2	10	59	78	13	1	11	0	3	
PLANTEL ORIENTE	0	1	144	102	7	0	9	4	2	
PLANTEL SUR	4	7	62	56	7	1	12	2	2	
PLANTEL VALLEJO	3	4	67	77	6	0	14	2	1	

4. POR LUGAR DE NACIMIENTO

PLANTELES	ENTIDAD FEDERATIVA DE LA REPUBLICA MEXICANA							NACIDOS FUERA DE LA REPUBLICA MEXICANA	NO RESP.
	TABASCO	TAMAU-LIPAS	TLAXCALA	VERACRUZ	YUCATAN	ZACATECAS			
TOTAL	24	42	181	455	27	85	48	322	
ESCUELA NACIONAL PREPARATORIA	9	14	62	155	14	33	26	141	
COLEGIO DE CIENCIAS Y HUMANIDADES	15	28	119	300	13	52	22	181	
ESCUELA NACIONAL PREPARATORIA									
PLANTEL 1 GABINO BARREDA	0	0	2	9	1	2	0	11	
PLANTEL 2 E. CASTELLANOS QUINTO	0	1	6	25	1	2	0	26	
PLANTEL 3 JUSTO SIERRA	1	0	6	12	1	4	0	14	
PLANTEL 4 V. CASTAÑEDA Y NAJERA	1	0	4	13	0	4	2	14	
PLANTEL 5 JOSE VASCONCELOS	2	3	11	36	4	6	8	19	
PLANTEL 6 ANTONIO CASO	1	1	3	14	3	1	6	12	
PLANTEL 7 EZEQUIEL A. CHAVEZ	2	1	18	25	0	1	5	13	
PLANTEL 8 MIGUEL E. SCHULTZ	1	2	4	10	3	5	2	17	
PLANTEL 9 PEDRO DE ALBA	1	6	8	11	1	8	1	15	
COLEGIO DE CIENCIAS Y HUMANIDADES									
PLANTEL AZCAPOTZALCO	2	8	20	62	2	12	2	52	
PLANTEL NAUCALPAN	3	5	22	62	4	15	2	45	
PLANTEL ORIENTE	3	2	38	58	3	11	1	17	
PLANTEL SUR	2	6	12	50	2	7	13	37	
PLANTEL VALLEJO	5	7	27	68	2	7	4	30	

5. POR NACIONALIDAD

PLANTELES	TOTAL	MEXI- CANA	E X T R A N J E R A						NO RESP.
			SUMA	NORTEAME- RICANA	CENTRO- AMERICANA Y CARIBENA	SUDAME- RICANA	OTRAS NACIONA- LIDADES		
T O T A L	38585	38465	45	17	10	16	2	75	
ESCUELA NACIONAL PREPARATORIA	14889	14829	22	10	2	10	0	38	
COLEGIO DE CIENCIAS Y HUMANIDADES	23696	23636	23	7	8	6	2	37	
ESCUELA NACIONAL PREPARATORIA									
PLANTEL 1 GABINO BARREDA	941	938	0	0	0	0	0	3	
PLANTEL 2 E. CASTELLANOS QUINTO	2061	2051	2	1	0	1	0	8	
PLANTEL 3 JUSTO SIERRA	1114	1111	2	1	0	1	0	1	
PLANTEL 4 V. CASTAÑEDA Y NAJERA	1234	1230	2	1	1	0	0	2	
PLANTEL 5 JOSE VASCONCELOS	3310	3297	5	1	0	4	0	8	
PLANTEL 6 ANTONIO CASO	1185	1179	3	2	0	1	0	3	
PLANTEL 7 EZEQUIEL A. CHAVEZ	1699	1690	5	3	0	2	0	4	
PLANTEL 8 MIGUEL E. SCHULTZ	1776	1773	1	0	0	1	0	2	
PLANTEL 9 PEDRO DE ALBA	1569	1560	2	1	1	0	0	7	
COLEGIO DE CIENCIAS Y HUMANIDADES									
PLANTEL AZCAPOTZALCO	4942	4929	4	2	1	1	0	9	
PLANTEL NAUCALPAN	4951	4939	2	0	2	0	0	10	
PLANTEL ORIENTE	4566	4557	3	2	0	1	0	6	
PLANTEL SUR	4587	4570	11	2	4	4	1	6	
PLANTEL VALLEJO	4650	4641	3	1	1	0	1	6	

6. POR LUGAR DE RESIDENCIA COMO ESTUDIANTE SEGUN DELEGACION POLITICA DEL DF,
MUNICIPIO DEL EDO DE MEXICO O ESTADO CIRCUNVECINO AL DF.

PLANTELES	TOTAL	DELEGACION POLITICA DEL DISTRITO FEDERAL									
		SUMA D.F.	ALVARO OBREGON	AZCAPOT- ZALCO	BENITO JUAREZ	COYOACAN	CUAJIMALPA	CUAUHTEMOC	GUSTAVO A. MADERO	IZTACALCO	
T O T A L	38585	29845	2289	1760	1741	3149	220	2202	5156	2344	
ESCUELA NACIONAL PREPARATORIA	14889	13439	1461	113	1032	2063	105	677	1614	1319	
COLEGIO DE CIENCIAS Y HUMANIDADES	23696	16406	828	1647	709	1086	115	1525	3542	1025	
ESCUELA NACIONAL PREPARATORIA											
PLANTEL 1 GABINO BARREDA	941	913	2	1	5	38	1	3	3	6	
PLANTEL 2 E. CASTELLANOS QUINTO	2061	1813	7	7	62	35	1	41	52	658	
PLANTEL 3 JUSTO SIERRA	1114	839	2	6	3	2	2	15	735	9	
PLANTEL 4 V. CASTAÑEDA Y NAJERA	1234	1168	337	1	142	4	92	67	5	170	
PLANTEL 5 JOSE VASCONCELOS	3310	3252	18	4	49	1406	2	17	12	18	
PLANTEL 6 ANTONIO CASO	1185	1158	30	3	294	521	1	55	7	37	
PLANTEL 7 EZEQUIEL A. CHAVEZ	1699	1434	4	7	97	45	1	244	37	342	
PLANTEL 8 MIGUEL E. SCHULTZ	1776	1741	1048	0	370	11	5	32	2	74	
PLANTEL 9 PEDRO DE ALBA	1569	1121	13	84	10	1	0	203	761	5	
COLEGIO DE CIENCIAS Y HUMANIDADES											
PLANTEL AZCAPOTZALCO	4942	3275	147	1000	31	41	61	328	1037	38	
PLANTEL NAUCALPAN	4951	2567	114	428	39	37	37	571	613	50	
PLANTEL ORIENTE	4566	2573	10	9	36	37	2	42	59	789	
PLANTEL SUR	4587	4473	542	7	577	942	11	115	25	93	
PLANTEL VALLEJO	4650	3518	15	203	26	29	4	469	1808	55	

6. POR LUGAR DE RESIDENCIA COMO ESTUDIANTE SEGUN DELEGACION POLITICA DEL DF,
MUNICIPIO DEL EDO DE MEXICO O ESTADO CIRCUNVECINO AL DF.

PLANTELES	DELEGACION POLITICA DEL DISTRITO FEDERAL								
	IZTAPALAPA	MAGDALENA CONTRERAS	MIGUEL HIDALGO	MILPA ALTA	TLAHUAC	TLALPAN	VENUSTIANO CARRANZA	KOCHIMILCO	
T O T A L	3722	632	1223	132	375	1652	2304	944	
ESCUELA NACIONAL PREPARATORIA	1936	80	392	100	222	800	824	701	
COLEGIO DE CIENCIAS Y HUMANIDADES	1786	552	831	32	153	852	1480	243	
ESCUELA NACIONAL PREPARATORIA									
PLANTEL 1 GABINO BARREDA	220	1	0	53	20	56	3	501	
PLANTEL 2 E. CASTELLANOS QUINTO	668	1	9	2	5	7	245	13	
PLANTEL 3 JUSTO SIERRA	10	0	1	0	1	0	51	2	
PLANTEL 4 V. CASTAÑEDA Y NAJERA	23	4	316	1	0	2	3	1	
PLANTEL 5 JOSE VASCONCELOS	589	19	8	44	186	683	22	175	
PLANTEL 6 ANTONIO CASO	102	27	11	0	7	40	19	4	
PLANTEL 7 EZEQUIEL A. CHAVEZ	172	4	7	0	1	5	463	5	
PLANTEL 8 MIGUEL E. SCHULTZ	145	23	22	0	2	5	2	0	
PLANTEL 9 PEDRO DE ALBA	7	1	18	0	0	2	16	0	
COLEGIO DE CIENCIAS Y HUMANIDADES									
PLANTEL AZCAPOTZALCO	63	6	247	1	6	10	258	1	
PLANTEL NAUCALPAN	66	21	513	3	4	11	51	9	
PLANTEL ORIENTE	1202	5	8	2	49	9	307	7	
PLANTEL SUR	407	513	36	24	91	816	52	222	
PLANTEL VALLEJO	48	7	27	2	3	6	812	4	

6. POR LUGAR DE RESIDENCIA COMO ESTUDIANTE SEGUN DELEGACION POLITICA DEL DF,
MUNICIPIO DEL EDO DE MEXICO O ESTADO CIRCUNVECINO AL DF.

PLANTELES	MUNICIPIO DEL ESTADO DE MEXICO									
	SUMA EDO. MEXICO	ATIZAPAN DE ZARAGOZA	COACALCO	CUAUTITLAN	CUAUTITLAN IZCALLI	ECAATEPEC DE MORELOS	NAUCALPAN	NEZAHUAL- COYOTL	TLALNE- PANTLA	TULTITLAN
T O T A L	8380	206	241	47	225	1697	1102	2906	1041	166
ESCUELA NACIONAL PREPARATORIA	1300	5	29	3	3	413	50	602	74	9
COLEGIO DE CIENCIAS Y HUMANIDADES	7080	201	212	44	222	1284	1052	2304	967	157
ESCUELA NACIONAL PREPARATORIA										
PLANTEL 1 GABINO BARREDA	20	0	0	0	0	3	1	2	0	0
PLANTEL 2 E. CASTELLANOS QUINTO	225	3	1	0	1	13	1	189	0	0
PLANTEL 3 JUSTO SIERRA	265	0	3	0	0	89	1	142	7	0
PLANTEL 4 V. CASTAÑEDA Y NAJERA	54	1	0	2	0	5	26	8	3	1
PLANTEL 5 JOSE VASCONCELOS	24	0	1	0	0	1	4	8	0	0
PLANTEL 6 ANTONIO CASO	14	0	1	0	0	0	0	7	1	0
PLANTEL 7 EZEQUIEL A. CHAVEZ	252	0	2	0	0	12	4	215	2	1
PLANTEL 8 MIGUEL E. SCHULTZ	20	1	0	1	0	2	6	3	2	1
PLANTEL 9 PEDRO DE ALBA	426	0	21	0	2	288	7	28	59	6
COLEGIO DE CIENCIAS Y HUMANIDADES										
PLANTEL AZCAPOTZALCO	1618	105	19	22	80	394	122	250	380	73
PLANTEL NAUCALPAN	2336	78	145	19	123	383	915	109	352	53
PLANTEL ORIENTE	1959	0	0	0	0	19	3	1739	2	1
PLANTEL SUR	66	2	1	0	0	7	4	26	6	0
PLANTEL VALLEJO	1101	16	47	3	19	481	8	180	227	30

6. POR LUGAR DE RESIDENCIA COMO ESTUDIANTE SEGUN DELEGACION POLITICA DEL DF,
MUNICIPIO DEL EDO DE MEXICO O ESTADO CIRCUNVECINO AL DF.

PLANTELES	MUNICIPIO DEL ESTADO DE MEXICO					ESTADO CIRCUNVECINO AL DISTRITO FEDERAL					NO RESP
	CHIMAL- HUACAN	HUIXQUI- LUCAN	LA PAZ	OTROS MUNICIPIOS DEL EDO. DE MEXICO	SUMA ESTADOS CIRCUN- VECINOS	HIDALGO	MORELOS	PUEBLA	TLAXCALA		
T O T A L	61	34	134	520	58	23	11	21	3	302	
ESCUELA NACIONAL PREPARATORIA	10	8	19	75	19	8	1	8	2	131	
COLEGIO DE CIENCIAS Y HUMANIDADES	51	26	115	445	39	15	10	13	1	171	
ESCUELA NACIONAL PREPARATORIA											
PLANTEL 1 GABINO BARREDA	0	0	5	9	3	2	0	1	0	5	
PLANTEL 2 E. CASTELLANOS QUINTO	6	0	5	6	1	0	1	0	0	22	
PLANTEL 3 JUSTO SIERRA	0	0	3	20	0	0	0	0	0	10	
PLANTEL 4 V. CASTAÑEDA Y NAJERA	0	6	0	2	2	0	0	2	0	10	
PLANTEL 5 JOSE VASCONCELOS	0	1	0	9	1	0	0	1	0	33	
PLANTEL 6 ANTONIO CASO	0	0	0	5	1	1	0	0	0	12	
PLANTEL 7 EZEQUIEL A. CHAVEZ	3	0	6	7	4	1	0	2	1	9	
PLANTEL 8 MIGUEL E. SCHULTZ	1	1	0	2	2	1	0	1	0	13	
PLANTEL 9 PEDRO DE ALBA	0	0	0	15	5	3	0	1	1	17	
COLEGIO DE CIENCIAS Y HUMANIDADES											
PLANTEL AZCAPOTZALCO	18	6	4	145	9	6	1	2	0	40	
PLANTEL NAUCALPAN	8	16	7	128	10	5	2	3	0	38	
PLANTEL ORIENTE	20	0	98	77	6	0	3	2	1	28	
PLANTEL SUR	1	1	3	15	9	1	4	4	0	39	
PLANTEL VALLEJO	4	3	3	80	5	3	0	2	0	26	

7. POR ESCUELA DE PROCEDENCIA Y SEXO


PLANTELES	UNAM				SEP				COLEGIO DE BACHILLERES			
	TOTAL	S	H	M	TOTAL	S	H	M	TOTAL	S	H	M
T O T A L	38585	928	460	468	30973	17756	13217	382	302	80		
ESCUELA NACIONAL PREPARATORIA	14889	258	129	129	12529	7124	5405	103	80	23		
COLEGIO DE CIENCIAS Y HUMANIDADES	23696	670	331	339	18444	10632	7812	279	222	57		
ESCUELA NACIONAL PREPARATORIA												
PLANTEL 1 GABINO BARREDA	941	3	1	2	863	509	354	6	5	1		
PLANTEL 2 E. CASTELLANOS QUINTO	2061	11	9	2	1542	861	681	1	1	0		
PLANTEL 3 JUSTO SIERRA	1114	31	13	18	954	546	408	12	7	5		
PLANTEL 4 V. CASTAÑEDA Y NAJERA	1234	34	18	16	1070	638	432	11	9	2		
PLANTEL 5 JOSE VASCONCELOS	3310	72	37	35	2868	1635	1233	26	22	4		
PLANTEL 6 ANTONIO CASO	1185	21	13	8	953	523	430	4	4	0		
PLANTEL 7 EZEQUIEL A. CHAVEZ	1699	23	10	13	1452	857	595	19	14	5		
PLANTEL 8 MIGUEL E. SCHULTZ	1776	31	9	22	1549	836	713	13	10	3		
PLANTEL 9 PEDRO DE ALBA	1569	32	19	13	1278	719	559	11	8	3		
COLEGIO DE CIENCIAS Y HUMANIDADES												
PLANTEL AZCAPOTZALCO	4942	132	68	64	3698	2152	1546	48	41	7		
PLANTEL NAUCALPAN	4951	120	62	58	3559	1933	1626	32	27	5		
PLANTEL ORIENTE	4566	193	102	91	3463	2057	1406	96	72	24		
PLANTEL SUR	4587	105	49	56	3991	2297	1694	51	39	12		
PLANTEL VALLEJO	4650	120	50	70	3733	2193	1540	52	43	9		

7. POR ESCUELA DE PROCEDENCIA Y SEXO

PLANTELES	I I I			I I I			I I I			I I I
	INCORPORADAS A LA UNAM			INCORPORADAS A LA SEP			ESTATALES O MUNICIPALES			
	I I I	S S S	H H H	M M M	I I I	S S S	H H H	M M M	I I I	
T O T A L	269	147	122	1685	934	751	2750	1721	1029	
ESCUELA NACIONAL PREPARATORIA	117	67	50	697	362	335	411	245	166	
COLEGIO DE CIENCIAS Y HUMANIDADES	152	80	72	988	572	416	2339	1476	863	
ESCUELA NACIONAL PREPARATORIA										
PLANTEL 1 GABINO BARREDA	6	4	2	37	25	12	11	5	6	
PLANTEL 2 E. CASTELLANOS QUINTO	15	10	5	99	55	44	55	33	22	
PLANTEL 3 JUSTO SIERRA	4	4	0	45	22	23	46	39	7	
PLANTEL 4 V. CASTAÑEDA Y NAJERA	11	8	3	66	40	26	22	15	7	
PLANTEL 5 JOSE VASCONCELOS	27	10	17	118	45	73	34	15	19	
PLANTEL 6 ANTONIO CASO	18	12	6	105	50	55	15	9	6	
PLANTEL 7 EZEQUIEL A. CHAVEZ	7	4	3	47	28	19	88	60	28	
PLANTEL 8 MIGUEL E. SCHULTZ	23	11	12	101	54	47	13	5	8	
PLANTEL 9 PEDRO DE ALBA	6	4	2	79	43	36	127	64	63	
COLEGIO DE CIENCIAS Y HUMANIDADES										
PLANTEL AZCAPOTZALCO	24	13	11	203	117	86	578	353	225	
PLANTEL NAUCALPAN	38	18	20	215	122	93	829	509	320	
PLANTEL ORIENTE	17	6	11	128	80	48	527	357	170	
PLANTEL SUR	52	29	23	232	131	101	70	45	25	
PLANTEL VALLEJO	21	14	7	210	122	88	335	212	123	

7. POR ESCUELA DE PROCEDENCIA Y SEXO

PLANTELES	OTRAS ESC. EN LA REPUBLICA MEXICANA			ESCUELAS EXTRANJERAS			NO RESP.
	I S	H	M	I S	H	M	
T O T A L	375	244	131	29	17	12	1194
ESCUELA NACIONAL PREPARATORIA	93	59	34	13	4	9	668
COLEGIO DE CIENCIAS Y HUMANIDADES	282	185	97	16	13	3	526
ESCUELA NACIONAL PREPARATORIA							
PLANTEL 1 GABINO BARREDA	3	2	1	0	0	0	12
PLANTEL 2 E. CASTELLANOS QUINTO	16	9	7	2	0	2	320
PLANTEL 3 JUSTO SIERRA	8	7	1	0	0	0	14
PLANTEL 4 V. CASTAÑEDA Y NAJERA	11	8	3	0	0	0	9
PLANTEL 5 JOSE VASCONCELOS	15	8	7	3	0	3	147
PLANTEL 6 ANTONIO CASO	5	0	5	4	2	2	60
PLANTEL 7 EZEQUIEL A. CHAVEZ	15	10	5	2	1	1	46
PLANTEL 8 MIGUEL E. SCHULTZ	10	6	4	1	1	0	35
PLANTEL 9 PEDRO DE ALBA	10	9	4	1	0	1	25
COLEGIO DE CIENCIAS Y HUMANIDADES							
PLANTEL AZCAPOTZALCO	90			3	1	2	166
PLANTEL NAUCALPAN	64			4	3	1	90
PLANTEL ORIENTE	46			3	3	0	93
PLANTEL SUR	28			2	2	0	56
PLANTEL VALLEJO	54			4	4	0	121



8. POR TURNO DE ESTUDIO Y SEXO

PLANTELES	DIURNO			NOCTURNO			NO RESF			
	I	S	H	M	I	S	H	M	I	S
ESCUELA NACIONAL PREPARATORIA	14889	7689	4150	3539	6888	4097	2791	312		
PLANTEL 1 GABINO BARREDA	941	513	305	208	421	251	170	7		
PLANTEL 2 E. CASTELLANOS QUINTO	2061	1102	540	562	945	594	351	14		
PLANTEL 3 JUSTO SIERRA	1114	680	365	315	406	262	144	28		
PLANTEL 4 V. CASTAÑEDA Y NAJERA	1234	623	360	263	547	340	207	64		
PLANTEL 5 JOSE VASCONCELOS	3310	1577	863	714	1655	946	709	78		
PLANTEL 6 ANTONIO CASO	1185	542	273	269	621	370	251	22		
PLANTEL 7 EZEQUIEL A. CHAVEZ	1699	1017	588	429	664	409	255	18		
PLANTEL 8 MIGUEL E. SCHULTZ	1776	922	500	422	819	432	387	35		
PLANTEL 9 PEDRO DE ALBA	1569	713	356	357	810	493	317	46		

9. POR TURNO DE ESTUDIO Y SEXO

PLANTELES	I				I			
	7 AM A 11 AM				10 AM A 2 PM			
TOTAL	I	S	H	M	I	S	H	M

COLEGIO DE CIENCIAS Y HUMANIDADES	23696	5070	3159	1911	5054	2887	2167
PLANTEL AZCAPOTZALCO	4942	1053	644	409	1049	632	417
PLANTEL NAUCALPAN	4951	957	598	359	985	544	441
PLANTEL ORIENTE	4566	1017	669	348	994	547	447
PLANTEL SUR	4587	1019	622	397	1022	595	427
PLANTEL VALLEJO	4650	1024	626	398	1004	569	435

9. POR TURNO DE ESTUDIO Y SEXO

PLANTELES	I I I			I I I			I I I					
	2 PM A 6 PM			5 PM A 9 PM			NO RESP.					
	I	S	H	M	I	S	H	M	I	S		
COLEGIO DE CIENCIAS Y HUMANIDADES	6274			3489				2785	6150	3608	2542	1148
PLANTEL AZCAPOTZALCO	1259			703				556	1297	753	544	284
PLANTEL NAUCALPAN	1286			679				607	1196	637	559	527
PLANTEL ORIENTE	1223			736				487	1196	735	461	136
PLANTEL SUR	1267			676				591	1210	708	502	69
PLANTEL VALLEJO	1239			695				544	1251	775	476	132

10. QUE TIENE BECA, POR INSTITUCION O PERSONA QUE LA OTORGA

PLANTELES	TOTAL	U. N. A. M.	ORGANISMOS DESCENTRA- LIZADOS (EXCEPTO UNAM)	SECRETARIAS DE ESTADO (EXCEPTO SEP)	S. E. P.	INSTITUCIONES Y EMPRESAS PRIVADAS	PERSONA PARTICULAR	OTRO ORGANISMO O INSTITUCION	NO RESP.
T O T A L	659	13	45	32	53	87	333	65	31
ESCUELA NACIONAL PREPARATORIA	262	8	17	13	32	23	130	27	12
COLEGIO DE CIENCIAS Y HUMANIDADES	397	5	28	19	21	64	203	38	19
ESCUELA NACIONAL PREPARATORIA									
PLANTEL 1 GABINO BARREDA	12	2	0	1	4	2	2	1	0
PLANTEL 2 E. CASTELLANOS QUINTO	33	1	2	2	5	2	12	5	4
PLANTEL 3 JUSTO SIERRA	15	0	1	0	2	0	9	3	0
PLANTEL 4 V. CASTAÑEDA Y NAJERA	35	0	0	1	2	4	25	2	1
PLANTEL 5 JOSE VASCONCELOS	52	5	3	3	5	6	23	5	2
PLANTEL 6 ANTONIO CASO	15	0	3	1	1	1	7	0	2
PLANTEL 7 EZEQUIEL A. CHAVEZ	34	0	1	1	6	3	18	4	1
PLANTEL 8 MIGUEL E. SCHULTZ	25	0	2	1	5	1	11	4	1
PLANTEL 9 PEDRO DE ALBA	41	0	5	3	2	4	23	3	1
COLEGIO DE CIENCIAS Y HUMANIDADES									
PLANTEL AZCAPOTZALCO	89	1	4	7	3	20	40	10	4
PLANTEL NAUCALPAN	83	1	9	2	3	23	35	6	4
PLANTEL ORIENTE	87	0	4	4	8	7	47	13	4
PLANTEL SUR	65	1	4	3	2	8	40	3	4
PLANTEL VALLEJO	73	2	7	3	5	6	41	6	3

12. SEGUN LOS MEDIOS DE TRANSPORTE QUE UTILIZA EN EL TRASLADO A SU ESCUELA

PLANTELES	TOTAL	AUTOBUS	METRO	PESERO	AUTOBUS Y METRO	METRO Y PESERO
T O T A L	38585	17026	1804	1625	6284	1087
ESCUELA NACIONAL PREPARATORIA	14889	7011	504	945	1407	419
COLEGIO DE CIENCIAS Y HUMANIDADES	23696	10015	1300	680	4877	668
ESCUELA NACIONAL PREPARATORIA						
PLANTEL 1 GABINO BARREDA	941	504	0	48	16	9
PLANTEL 2 E. CASTELLANOS QUINTO	2061	844	18	271	83	98
PLANTEL 3 JUSTO SIERRA	1114	847	2	10	79	11
PLANTEL 4 V. CASTAÑEDA Y NAJERA	1234	545	59	67	150	54
PLANTEL 5 JOSE VASCONCELOS	3310	1549	9	274	96	53
PLANTEL 6 ANTONIO CASO	1185	455	36	104	89	54
PLANTEL 7 EZEQUIEL A. CHAVEZ	1699	770	129	39	361	50
PLANTEL 8 MIGUEL E. SCHULTZ	1776	914	3	43	143	29
PLANTEL 9 PEDRO DE ALBA	1569	583	248	89	390	61
COLEGIO DE CIENCIAS Y HUMANIDADES						
PLANTEL AZCAPOTZALCO	4942	2222	264	128	1110	172
PLANTEL NAUCALPAN	4951	1618	44	101	1337	141
PLANTEL ORIENTE	4566	2921	1	242	115	61
PLANTEL SUR	4587	2239	6	143	530	82
PLANTEL VALLEJO	4650	1015	985	66	1785	212

12. SEGUN LOS MEDIOS DE TRANSPORTE QUE UTILIZA EN EL TRASLADO A SU ESCUELA

PLANTELES	AUTOBUS Y PESERO	METRO, AUTOBUS Y PESERO	AUTO QUE USTED MANEJA	OTRO	NO RESP.
T O T A L	4911	2818	408	2231	391
ESCUELA NACIONAL PREPARATORIA	1971	646	227	1604	155
COLEGIO DE CIENCIAS Y HUMANIDADES	2940	2172	181	627	236
ESCUELA NACIONAL PREPARATORIA					
PLANTEL 1 GABINO BARREDA	175	35	21	131	2
PLANTEL 2 E. CASTELLANOS QUINTO	292	90	36	310	19
PLANTEL 3 JUSTO SIERRA	44	28	21	63	9
PLANTEL 4 V. CASTAÑEDA Y NAJERA	108	82	11	144	14
PLANTEL 5 JOSE VASCONCELOS	802	88	57	322	60
PLANTEL 6 ANTONIO CASO	148	74	35	179	11
PLANTEL 7 EZEQUIEL A. CHAVEZ	99	87	15	135	14
PLANTEL 8 MIGUEL E. SCHULTZ	239	97	18	281	9
PLANTEL 9 PEDRO DE ALBA	64	65	13	39	17
COLEGIO DE CIENCIAS Y HUMANIDADES					
PLANTEL AZCAPOTZALCO	346	456	26	145	73
PLANTEL NAUCALPAN	481	975	25	158	71
PLANTEL ORIENTE	825	147	31	204	19
PLANTEL SUR	1128	316	56	54	33
PLANTEL VALLEJO	160	278	43	66	40

13. SEGUN TIPO DE HOGAR QUE HABITA COMO ESTUDIANTE

PLANTELES	TOTAL	HOGAR NUCLEAR									
		PADRE, MADRE Y HERMANO(S)	PADRE Y MADRE	PADRE Y HERMANO(S)	MADRE Y HERMANO(S)	PADRE	MADRE	HERMANO(S)			
TOTAL	38 585	21 378	1 265	1 319	3 573	280	585	3 532			
ESCUELA NACIONAL PREPARATORIA	14 889	7 937	389	811	1 187	171	222	1 366			
COLEGIO DE CIENCIAS Y HUMANIDADES	23 696	13 441	876	508	2 386	109	363	2 166			
ESCUELA NACIONAL PREPARATORIA											
PLANTEL 1 GABINO BARREDA	941	603	35	7	75	8	16	53			
PLANTEL 2 E. CASTELLANOS QUINTO	2 061	1 266	58	23	144	15	43	153			
PLANTEL 3 JUSTO SIERRA	1 114	661	35	26	83	6	6	105			
PLANTEL 4 VIDAL CASTAÑEDA Y NAJERA	1 234	639	41	24	82	4	24	155			
PLANTEL 5 JOSE VASCONCELOS	3 310	1 816	82	220	271	20	40	340			
PLANTEL 6 ANTONIO CASO	1 185	686	26	13	121	4	19	92			
PLANTEL 7 EZEQUIEL A. CHAVEZ	1 699	643	41	256	132	40	20	193			
PLANTEL 8 MIGUEL E. SCHULTZ	1 776	1 037	43	38	181	7	39	147			
PLANTEL 9 PEDRO DE ALBA	1 569	586	28	204	98	67	15	128			
COLEGIO DE CIENCIAS Y HUMANIDADES											
PLANTEL AZCAPOTZALCO	4 942	2 818	139	100	464	34	63	539			
PLANTEL NAUCALPAN	4 951	2 868	197	113	472	21	93	471			
PLANTEL ORIENTE	4 566	2 820	145	78	430	13	39	313			
PLANTEL SUR	4 587	2 536	215	95	512	18	75	375			
PLANTEL VALLEJO	4 650	2 399	180	122	508	23	93	468			

13. SEGUN TIPO DE HOGAR QUE HABITA COMO ESTUDIANTE

	HOGAR AMPLIADO					HOGAR COMPUESTO		
	MADRE Y OTRO(S) PARIENTE(S)	HERMANO(S) Y OTRO(S) PARIENTE(S)	OTRO(S) PARIENTE(S)	OTROS TIPOS DE HOGAR AMPLIADO	PADRE, MADRE, HERMANO(S) Y OTRA(S) PERSONA(S)	MADRE, HERMANO(S) Y OTRA(S) PERSONA(S)	HERMANO(S) Y OTRO(S) ESTUDIANTE(S)	
TOTAL	281	435	676	278	140	82	246	
ESCUELA NACIONAL PREPARATORIA	111	155	252	120	55	35	91	
COLEGIO DE CIENCIAS Y HUMANIDADES	170	280	424	158	85	47	155	
PLANTEL 1 GABINO BARREDA	3	6	20	11	4	2	1	
PLANTEL 2 E. CASTELLANOS QUINTO	11	13	35	20	7	3	4	
PLANTEL 3 JUSTO SIERRA	10	13	15	13	6	2	7	
PLANTEL 4 VIDAL CASTAÑEDA Y NAJERA	16	18	21	10	4	1	13	
PLANTEL 5 JOSE VASCONCELOS	14	33	53	11	9	8	38	
PLANTEL 6 ANTONIO CASO	16	9	24	6	10	3	5	
PLANTEL 7 EZEQUIEL A. CHAVEZ	9	20	33	10	2	4	5	
PLANTEL 8 MIGUEL E. SCHULTZ	20	24	27	22	7	7	12	
PLANTEL 9 PEDRO DE ALBA	12	19	24	17	6	5	6	
COLEGIO DE CIENCIAS Y HUMANIDADES								
PLANTEL AZCAPOTZALCO	34	62	96	25	19	10	41	
PLANTEL NAUCALPAN	39	45	79	24	18	6	25	
PLANTEL ORIENTE	13	57	78	30	15	6	35	
PLANTEL SUR	37	59	78	33	22	13	18	
PLANTEL VALLEJO	47	57	93	46	11	12	36	

13. SEGUN TIPO DE HOGAR QUE HABITA COMO ESTUDIANTE

PLANTELES	HOGAR COMPUESTO			HOGAR NO FAMILIAR				NO RESP.
	HERMANO(S) Y OTRA(S) PERSONA(S)	OTROS TIPOS DE HOGAR COMPUESTO	OTRO(S) ESTUDIANTE(S)	OTRA(S) PERSONA(S)	OTRO(S) ESTUDIANTE(S) Y OTRA(S) PERSONA(S)	SOLO(A)		
TOTAL	41	402	116	117	10	255	667	
ESCUELA NACIONAL PREPARATORIA	15	133	34	51	3	98	499	
COLEGIO DE CIENCIAS Y HUMANIDADES	26	269	82	66	7	157	168	
ESCUELA NACIONAL PREPARATORIA								
PLANTEL 1 GABINO BARREDA	1	10	0	0	0	3	3	
PLANTEL 2 E. CASTELLANOS QUINTO	0	14	4	12	0	8	16	
PLANTEL 3 JUSTO SIERRA	3	11	1	3	0	13	10	
PLANTEL 4 VIDAL CASTAÑEDA Y NAJERA	2	26	4	5	0	12	15	
PLANTEL 5 JOSE VASCONCELOS	3	29	8	7	3	17	93	
PLANTEL 6 ANTONIO CASO	1	10	2	6	0	10	10	
PLANTEL 7 EZEQUIEL A. CHAVEZ	0	18	5	4	0	13	139	
PLANTEL 8 MIGUEL E. SCHULTZ	1	9	6	6	0	12	3	
PLANTEL 9 PEDRO DE ALBA	4	6	4	8	0	10	210	
COLEGIO DE CIENCIAS Y HUMANIDADES								
PLANTEL AZCAPOTZALCO	3	54	20	15	4	32	28	
PLANTEL NAUCALPAN	4	42	14	7	0	35	33	
PLANTEL ORIENTE	6	72	17	11	1	23	31	
PLANTEL SUR	8	49	13	18	1	31	40	
PLANTEL VALLEJO	5	52	18	15	1	36	36	

14. SEGUN TIPO DE VIVIENDA QUE HABITA COMO ESTUDIANTE

PLANTELES	TOTAL	VIVIENDA		NO RESP.
		COLECTIVA	PARTICULAR	
T O T A L	38585	945	37398	242
ESCUELA NACIONAL PREPARATORIA	14889	382	14398	109
COLEGIO DE CIENCIAS Y HUMANIDADES	23696	563	23000	133
ESCUELA NACIONAL PREPARATORIA				
PLANTEL 1 GABINO BARREDA	941	8	932	1
PLANTEL 2 E. CASTELLANOS QUINTO	2061	58	1977	26
PLANTEL 3 JUSTO SIERRA	1114	34	1070	10
PLANTEL 4 V. CASTAÑEDA Y NAJERA	1234	88	1139	7
PLANTEL 5 JOSE VASCONCELOS	3310	41	3247	22
PLANTEL 6 ANTONIO CASO	1185	29	1137	19
PLANTEL 7 EZEQUIEL A. CHAVEZ	1699	53	1640	6
PLANTEL 8 MIGUEL E. SCHULTZ	1776	30	1741	5
PLANTEL 9 PEDRO DE ALBA	1569	41	1515	13
COLEGIO DE CIENCIAS Y HUMANIDADES				
PLANTEL AZCAPOTZALCO	4942	140	4766	36
PLANTEL NAUCALPAN	4951	122	4805	24
PLANTEL ORIENTE	4566	72	4473	21
PLANTEL SUR	4587	77	4481	29
PLANTEL VALLEJO	4650	152	4475	23

15. POR CONDICION DE ACTIVIDAD Y SEXO

PLANTELES	TOTAL	ALUMNOS QUE NO TRABAJAN			ALUMNOS QUE TRABAJAN			NO RESP.
		S	H	M	S	H	M	
T O T A L	38585	31655	18180	13475	5053	3230	1823	1877
ESCUELA NACIONAL PREPARATORIA	14889	12324	6967	5357	1642	1052	590	923
COLEGIO DE CIENCIAS Y HUMANIDADES	23696	19331	11213	8118	3411	2178	1233	954
ESCUELA NACIONAL PREPARATORIA								
PLANTEL 1 GABINO BARREDA	941	845	499	346	93	60	33	3
PLANTEL 2 E. CASTELLANOS QUINTO	2061	1607	906	701	194	121	73	260
PLANTEL 3 JUSTO SIERRA	1114	975	554	421	135	90	45	4
PLANTEL 4 V. CASTAÑEDA Y NAJERA	1234	1012	591	421	180	127	53	42
PLANTEL 5 JOSE VASCONCELOS	3310	2746	1557	1189	240	153	87	324
PLANTEL 6 ANTONIO CASO	1185	957	525	432	173	102	71	55
PLANTEL 7 EZEQUIEL A. CHAVEZ	1699	1453	869	584	187	117	70	59
PLANTEL 8 MIGUEL E. SCHULTZ	1776	1441	771	670	212	129	83	123
PLANTEL 9 PEDRO DE ALBA	1569	1288	695	593	228	153	75	53
COLEGIO DE CIENCIAS Y HUMANIDADES								
PLANTEL AZCAPOTZALCO	4942	4041	2357	1684	630	417	213	271
PLANTEL NAUCALPAN	4951	4212	2328	1884	549	345	204	190
PLANTEL ORIENTE	4566	3737	2255	1482	745	469	276	84
PLANTEL SUR	4587	3723	2135	1588	675	416	259	189
PLANTEL VALLEJO	4650	3618	2138	1480	812	531	281	220

16. QUE TRABAJA, POR OCUPACION Y SEXO

PLANTELES	TOTAL	PROFESIONALES Y TECNICOS			FUNCIONARIOS Y DIREC. PUBLICOS Y PRIVADOS			TRABAJADORES ADMINISTRATIVOS		
		S	H	M	S	H	M	S	H	M
T O T A L	5053	435	210	225	3	3	0	1798	772	1026
ESCUELA NACIONAL PREPARATORIA	1642	126	79	47	1	1	0	617	257	360
COLEGIO DE CIENCIAS Y HUMANIDADES	3411	309	131	178	2	2	0	1181	515	666
ESCUELA NACIONAL PREPARATORIA										
PLANTEL 1 GABINO BARREDA	93	8	4	4	0	0	0	30	12	18
PLANTEL 2 E. CASTELLANOS QUINTO	194	12	9	3	0	0	0	76	27	49
PLANTEL 3 JUSTO SIERRA	135	6	3	3	0	0	0	40	14	26
PLANTEL 4 V. CASTAÑEDA Y NAJERA	180	10	10	0	0	0	0	73	37	36
PLANTEL 5 JOSE VASCONCELOS	240	20	10	10	0	0	0	87	41	46
PLANTEL 6 ANTONIO CASO	173	11	6	5	1	1	0	80	32	48
PLANTEL 7 EZEQUIEL A. CHAVEZ	187	13	7	6	0	0	0	59	21	38
PLANTEL 8 MIGUEL E. SCHULTZ	212	18	12	6	0	0	0	88	30	58
PLANTEL 9 PEDRO DE ALBA	228	28	18	10	0	0	0	84	43	41
COLEGIO DE CIENCIAS Y HUMANIDADES										
PLANTEL AZCAPOTZALCO	630	44	21	23	0	0	0	219	100	119
PLANTEL NAUCALPAN	549	33	19	14	1	1	0	187	78	109
PLANTEL ORIENTE	745	71	25	46	1	1	0	229	85	144
PLANTEL SUR	675	62	35	27	0	0	0	252	104	148
PLANTEL VALLEJO	812	99	31	68	0	0	0	294	148	146

16. QUE TRABAJA, POR OCUPACION Y SEXO

PLANTELES	COMERCIANTE Y VENEDORES			TRABAJADORES EN SERVS. DIVERSOS			OBREROS Y ARTESANOS		
	I	I	I	I	I	I	I	I	
	S	H	M	S	H	M	S	H	M
T O T A L	803	616	187	564	473	91	725	663	62
ESCUELA NACIONAL PREPARATORIA	252	196	56	173	144	29	222	202	20
COLEGIO DE CIENCIAS Y HUMANIDADES	551	420	131	391	329	62	503	461	42
ESCUELA NACIONAL PREPARATORIA									
PLANTEL 1 GABINO BARREDA	15	11	4	13	12	1	14	14	0
PLANTEL 2 E. CASTELLANOS QUINTO	32	26	6	17	14	3	21	20	1
PLANTEL 3 JUSTO SIERRA	20	16	4	13	11	2	20	20	0
PLANTEL 4 V. CASTAÑEDA Y NAJERA	24	20	4	28	23	5	24	22	2
PLANTEL 5 JOSE VASCONCELOS	32	25	7	34	27	7	28	24	4
PLANTEL 6 ANTONIO CASO	24	21	3	17	13	4	16	13	3
PLANTEL 7 EZEQUIEL A. CHAVEZ	44	36	8	15	12	3	27	21	6
PLANTEL 8 MIGUEL E. SCHULTZ	25	16	9	29	26	3	28	26	2
PLANTEL 9 PEDRO DE ALBA	36	25	11	7	6	1	44	42	2
COLEGIO DE CIENCIAS Y HUMANIDADES									
PLANTEL AZCAPOTZALCO	102	82	20	61	52	9	110	95	15
PLANTEL NAUCALPAN	107	72	35	73	57	16	82	76	6
PLANTEL ORIENTE	136	105	31	91	73	18	121	113	8
PLANTEL SUR	102	72	30	86	72	14	66	60	6
PLANTEL VALLEJO	104	89	15	80	75	5	124	117	7

16. QUE TRABAJA, POR OCUPACION Y SEXO

PLANTELES	TRABAJADORES AGROPECUARIOS			OTRA OCUPACION			NO RESP.
	I	S	M	I	S	M	
T O T A L	10	10	0	458	297	161	257
ESCUELA NACIONAL PREPARATORIA	5	5	0	163	110	53	83
COLEGIO DE CIENCIAS Y HUMANIDADES	5	5	0	295	187	108	174
ESCUELA NACIONAL PREPARATORIA							
PLANTEL 1 GABINO BARREDA	1	1	0	10	5	5	2
PLANTEL 2 E. CASTELLANOS QUINTO	0	0	0	17	13	4	19
PLANTEL 3 JUSTO SIERRA	0	0	0	33	24	9	3
PLANTEL 4 V. CASTAÑEDA Y NAJERA	1	1	0	12	7	5	8
PLANTEL 5 JOSE VASCONCELOS	2	2	0	24	14	10	13
PLANTEL 6 ANTONIO CASO	1	1	0	18	12	6	5
PLANTEL 7 EZEQUIEL A. CHAVEZ	0	0	0	19	15	4	10
PLANTEL 8 MIGUEL E. SCHULTZ	0	0	0	14	10	4	10
PLANTEL 9 PEDRO DE ALBA	0	0	0	16	10	6	13
COLEGIO DE CIENCIAS Y HUMANIDADES							
PLANTEL AZCAPOTZALCO	1	1	0	55	38	17	38
PLANTEL NAUCALPAN	3	3	0	41	24	17	22
PLANTEL ORIENTE	0	0	0	66	43	23	30
PLANTEL SUR	1	1	0	68	45	23	38
PLANTEL VALLEJO	0	0	0	65	37	28	46

17. POR CATEGORIA EN EL TRABAJO Y SEXO

PLANTELES	I I I			I I I			I I I			I I I	
	PATRON			TRABAJADOR POR CUENTA PROPIA			TRABAJADOR FAMILIAR SIN REMUNERACION			NO RESP.	
	I	S	M	I	S	M	I	S	M	I	S
T O T A L	59	43	16	232	197	35	218	162	56	204	
ESCUELA NACIONAL PREPARATORIA	24	19	5	62	56	6	68	50	18	71	
COLEGIO DE CIENCIAS Y HUMANIDADES	35	24	11	170	141	29	150	112	38	133	
ESCUELA NACIONAL PREPARATORIA											
PLANTEL 1 GABINO BARREDA	0	0	0	4	3	1	3	2	1	2	
PLANTEL 2 E. CASTELLANOS QUINTO	3	3	0	4	3	1	8	5	3	19	
PLANTEL 3 JUSTO SIERRA	1	0	1	9	9	0	4	3	1	2	
PLANTEL 4 V. CASTAÑEDA Y NAJERA	1	1	0	9	9	0	11	8	3	8	
PLANTEL 5 JOSE VASCONCELOS	7	5	2	5	4	1	11	10	1	10	
PLANTEL 6 ANTONIO CASO	2	2	0	8	7	1	6	5	1	4	
PLANTEL 7 EZEQUIEL A. CHAVEZ	2	1	1	9	8	1	17	12	5	8	
PLANTEL 8 MIGUEL E. SCHULTZ	5	4	1	5	5	0	5	3	2	7	
PLANTEL 9 PEDRO DE ALBA	3	3	0	9	8	1	3	2	1	11	
COLEGIO DE CIENCIAS Y HUMANIDADES											
PLANTEL AZCAPOTZALCO	8	5	3	33	28	5	31	20	11	29	
PLANTEL NAUCALPAN	11	9	2	19	13	6	28	22	6	21	
PLANTEL ORIENTE	3	1	2	46	39	7	38	28	10	20	
PLANTEL SUR	9	6	3	29	22	7	29	22	7	26	
PLANTEL VALLEJO	4	3	1	43	39	4	24	20	4	37	

18. QUE TRABAJA, POR RAMA DE ACTIVIDAD Y SEXO

PLANTELES	TOTAL	AGROPECUARIA, SILVICULTURA Y PESCA			PRODUCCION Y DIST. DE ENERGETICOS			INDUSTRIA EXTRACTIVA			TOTAL
		I	S	H	M	I	S	H	M	I	
T O T A L	5053	23	21	2	52	43	9	8	6	2	
ESCUELA NACIONAL PREPARATORIA	1642	11	9	2	21	17	4	3	1	2	
COLEGIO DE CIENCIAS Y HUMANIDADES	3411	12	12	0	31	26	5	5	5	0	
ESCUELA NACIONAL PREPARATORIA											
PLANTEL 1 GABINO BARREDA	93	1	0	1	2	2	0	0	0	0	
PLANTEL 2 E. CASTELLANOS QUINTO	194	1	1	0	3	3	0	0	0	0	
PLANTEL 3 JUSTO SIERRA	135	1	1	0	0	0	0	0	0	0	
PLANTEL 4 V. CASTAÑEDA Y NAJERA	180	2	1	1	0	0	0	0	0	0	
PLANTEL 5 JOSE VASCONCELOS	240	2	2	0	3	3	0	0	0	0	
PLANTEL 6 ANTONIO CASO	173	2	2	0	2	1	1	0	0	0	
PLANTEL 7 EZEQUIEL A. CHAVEZ	187	0	0	0	1	1	0	1	0	1	
PLANTEL 8 MIGUEL E. SCHULTZ	212	1	1	0	3	3	0	1	0	1	
PLANTEL 9 PEDRO DE ALBA	228	1	1	0	7	4	3	1	1	0	
COLEGIO DE CIENCIAS Y HUMANIDADES											
PLANTEL AZCAPOTZALCO	630	3	3	0	6	5	1	0	0	0	
PLANTEL NAUCALPAN	549	4	4	0	6	5	1	0	0	0	
PLANTEL ORIENTE	745	3	3	0	1	1	0	0	0	0	
PLANTEL SUR	675	1	1	0	4	2	2	3	3	0	
PLANTEL VALLEJO	812	1	1	0	14	13	1	2	2	0	

18. QUE TRABAJA, POR RAMA DE ACTIVIDAD Y SEXO

PLANTELES	INDUSTRIA DE TRANSFORMACION			CONSTRUCCION			COMERCIO, HOTELES Y RESTAURANTES		
	I	I	I	I	I	I	I	I	I
	S	H	M	S	H	M	S	H	M
T O T A L	703	550	153	122	84	38	864	613	251
ESCUELA NACIONAL PREPARATORIA	215	165	50	34	28	6	252	182	70
COLEGIO DE CIENCIAS Y HUMANIDADES	488	385	103	88	56	32	612	431	181
ESCUELA NACIONAL PREPARATORIA									
PLANTEL 1 GABINO BARREDA	8	6	2	1	1	0	15	12	3
PLANTEL 2 E. CASTELLANOS QUINTO	23	22	1	2	2	0	28	18	10
PLANTEL 3 JUSTO SIERRA	19	16	3	1	1	0	20	14	6
PLANTEL 4 V. CASTAÑEDA Y NAJERA	25	23	2	2	1	1	22	18	4
PLANTEL 5 JOSE VASCONCELOS	27	19	8	8	7	1	36	24	12
PLANTEL 6 ANTONIO CASO	20	9	11	0	0	0	25	19	6
PLANTEL 7 EZEQUIEL A. CHAVEZ	26	15	11	2	2	0	38	30	8
PLANTEL 8 MIGUEL E. SCHULTZ	24	15	9	12	9	3	35	24	11
PLANTEL 9 PEDRO DE ALBA	43	40	3	6	5	1	33	23	10
COLEGIO DE CIENCIAS Y HUMANIDADES									
PLANTEL AZCAPOTZALCO	111	84	27	18	13	5	121	82	39
PLANTEL NAUCALPAN	81	60	21	13	10	3	110	70	40
PLANTEL ORIENTE	109	82	27	17	9	8	148	108	40
PLANTEL SUR	66	55	11	26	16	10	117	82	35
PLANTEL VALLEJO	121	104	17	14	8	6	116	89	27

18. QUE TRABAJA, POR RAMA DE ACTIVIDAD Y SEXO

PLANTELES	I I TRANSPORTE, ALMACENA- I MIENTO Y COMUNICACION			I I SERVICIOS			I I ADMINISTRACION I PUBLICA			I I I			
	I I I	S . .	H . .	M . .	I I I	S . .	H . .	M . .	I I I		S . .	H . .	M . .
	I	.	.	.	I	.	.	.	I		.	.	.
T O T A L	131	108	23	1239	613	626	965	554	411				
ESCUELA NACIONAL PREPARATORIA	36	30	6	383	194	189	351	199	152				
COLEGIO DE CIENCIAS Y HUMANIDADES	95	78	17	856	419	437	614	355	259				
ESCUELA NACIONAL PREPARATORIA													
PLANTEL 1 GABINO BARREDA	3	3	0	25	13	12	26	13	13				
PLANTEL 2 E. CASTELLANOS QUINTO	1	1	0	45	20	25	46	26	20				
PLANTEL 3 JUSTO SIERRA	3	2	1	29	15	14	28	17	11				
PLANTEL 4 V. CASTAÑEDA Y NAJERA	7	7	0	51	31	20	37	22	15				
PLANTEL 5 JOSE VASCONCELOS	2	2	0	56	24	32	65	45	20				
PLANTEL 6 ANTONIO CASO	3	2	1	46	26	20	42	22	20				
PLANTEL 7 EZEQUIEL A. CHAVEZ	4	3	1	35	20	15	36	17	19				
PLANTEL 8 MIGUEL E. SCHULTZ	8	6	2	54	27	27	29	14	15				
PLANTEL 9 PEDRO DE ALBA	5	4	1	42	18	24	42	23	19				
COLEGIO DE CIENCIAS Y HUMANIDADES													
PLANTEL AZCAPOTZALCO	16	11	5	137	69	68	107	72	35				
PLANTEL NAUCALFAN	12	10	2	134	75	59	86	47	39				
PLANTEL ORIENTE	19	15	4	179	87	92	145	80	65				
PLANTEL SUR	16	16	0	195	89	106	110	62	48				
PLANTEL VALLEJO	32	26	6	211	99	112	166	94	72				

18. QUE TRABAJA, POR RAMA DE ACTIVIDAD Y SEXO

PLANTELES	I	OTRA RAMA DE ACTIVIDAD			I	NO RESP.
	I	S	H	M	I	
T O T A L	659	440	219	287		
ESCUELA NACIONAL PREPARATORIA	235	159	76	101		
COLEGIO DE CIENCIAS Y HUMANIDADES	424	281	143	186		
ESCUELA NACIONAL PREPARATORIA						
PLANTEL 1 GABINO BARREDA	9	8	1	3		
PLANTEL 2 E. CASTELLANOS QUINTO	18	12	6	27		
PLANTEL 3 JUSTO SIERRA	30	20	10	4		
PLANTEL 4 V. CASTAÑEDA Y NAJERA	26	18	8	8		
PLANTEL 5 JOSE VASCONCELOS	25	16	9	16		
PLANTEL 6 ANTONIO CASO	27	17	10	6		
PLANTEL 7 EZEQUIEL A. CHAVEZ	33	24	9	11		
PLANTEL 8 MIGUEL E. SCHULTZ	34	22	12	11		
PLANTEL 9 PEDRO DE ALBA	33	22	11	15		
COLEGIO DE CIENCIAS Y HUMANIDADES						
PLANTEL AZCAPOTZALCO	72	53	19	39		
PLANTEL NAUCALPAN	72	46	26	31		
PLANTEL ORIENTE	85	56	29	39		
PLANTEL SUR	105	67	38	32		
PLANTEL VALLEJO	90	59	31	45		

19. POR SECTOR DE TRABAJO Y SEXO

PLANTELES	PARAESTATAL			DESCENTRALIZADO			ESTATAL			TOTAL
	I	S	M	I	S	H	I	S	H	
TOTAL	5053	223	148	75	686	272	414	655	355	300
ESCUELA NACIONAL PREPARATORIA	1642	69	41	28	234	103	131	239	122	117
COLEGIO DE CIENCIAS Y HUMANIDADES	3411	154	107	47	452	169	283	416	233	183
ESCUELA NACIONAL PREPARATORIA										
PLANTEL 1 GABINO BARREDA	93	6	5	1	24	13	11	14	4	10
PLANTEL 2 E. CASTELLANOS QUINTO	194	7	6	1	32	15	17	31	15	16
PLANTEL 3 JUSTO SIERRA	135	6	4	2	24	13	11	22	12	10
PLANTEL 4 V. CASTAÑEDA Y NAJERA	180	11	9	2	19	13	6	27	14	13
PLANTEL 5 JOSE VASCONCELOS	240	6	6	0	40	15	25	34	22	12
PLANTEL 6 ANTONIO CASO	173	10	3	7	27	7	20	27	11	16
PLANTEL 7 EZEQUIEL A. CHAVEZ	187	14	4	10	16	7	9	22	9	13
PLANTEL 8 MIGUEL E. SCHULTZ	212	4	1	3	16	7	9	25	13	12
PLANTEL 9 PEDRO DE ALBA	228	5	3	2	36	13	23	37	22	15
COLEGIO DE CIENCIAS Y HUMANIDADES										
PLANTEL AZCAPOTZALCO	630	36	27	9	69	27	42	65	39	26
PLANTEL NAUCALPAN	549	14	8	6	49	19	30	68	37	31
PLANTEL ORIENTE	745	23	18	5	96	39	57	105	60	45
PLANTEL SUR	675	30	14	16	92	31	61	73	36	37
PLANTEL VALLEJO	812	51	40	11	146	53	93	105	61	44

19. POR SECTOR DE TRABAJO Y SEXO

PLANTELES	I I I			I I I			I I I			
	PRIVADO			OTRO SECTOR			NO RESP.			
	I	S	H	M	I	S	H	M	I	S
T O T A L	3134	2204	930	80	52	28	275			
ESCUELA NACIONAL PREPARATORIA	967	690	277	23	17	6	110			
COLEGIO DE CIENCIAS Y HUMANIDADES	2167	1514	653	57	35	22	165			
ESCUELA NACIONAL PREPARATORIA										
PLANTEL 1 GABINO BARREDA	46	36	10	1	1	0	2			
PLANTEL 2 E. CASTELLANOS QUINTO	90	65	25	2	1	1	32			
PLANTEL 3 JUSTO SIERRA	80	58	22	1	1	0	2			
PLANTEL 4 V. CASTAÑEDA Y NAJERA	113	84	29	2	2	0	8			
PLANTEL 5 JOSE VASCONCELOS	134	88	46	6	5	1	20			
PLANTEL 6 ANTONIO CASO	97	73	24	6	4	2	6			
PLANTEL 7 EZEQUIEL A. CHAVEZ	118	86	32	2	1	1	15			
PLANTEL 8 MIGUEL E. SCHULTZ	154	97	57	3	2	1	10			
PLANTEL 9 PEDRO DE ALBA	135	103	32	0	0	0	15			
COLEGIO DE CIENCIAS Y HUMANIDADES										
PLANTEL AZCAPOTZALCO	413	290	123	11	8	3	36			
PLANTEL NAUCALPAN	385	259	126	10	6	4	23			
PLANTEL ORIENTE	472	322	150	18	8	10	31			
PLANTEL SUR	436	304	132	8	6	2	36			
PLANTEL VALLEJO	461	339	122	10	7	3	39			

20. SEGUN HORAS SEMANALES DE TRABAJO Y SEXO

PLANTELES	TOTAL	HASTA 8 HRS.			DE 9 A 16 HRS.			DE 17 A 24 HRS.		
		I S	H	M	I S	H	M	I S	H	M
T O T A L	5053	670	428	242	308	203	105	517	297	220
ESCUELA NACIONAL PREPARATORIA	1642	277	178	99	105	72	33	150	87	63
COLEGIO DE CIENCIAS Y HUMANIDADES	3411	393	250	143	203	131	72	367	210	157
ESCUELA NACIONAL PREPARATORIA										
PLANTEL 1 GABINO BARREDA	93	25	12	13	9	5	4	8	4	4
PLANTEL 2 E. CASTELLANOS QUINTO	194	40	30	10	10	7	3	10	4	6
PLANTEL 3 JUSTO SIERRA	135	17	10	7	11	9	2	7	5	2
PLANTEL 4 V. CASTAÑEDA Y NAJERA	180	32	23	9	15	11	4	5	3	2
PLANTEL 5 JOSE VASCONCELOS	240	45	25	20	14	8	6	28	18	10
PLANTEL 6 ANTONIO CASO	173	25	16	9	5	2	3	13	10	3
PLANTEL 7 EZEQUIEL A. CHAVEZ	187	32	24	8	10	6	4	21	14	7
PLANTEL 8 MIGUEL E. SCHULTZ	212	23	14	9	18	13	5	43	20	23
PLANTEL 9 PEDRO DE ALBA	228	38	24	14	13	11	2	15	9	6
COLEGIO DE CIENCIAS Y HUMANIDADES										
PLANTEL AZCAPOTZALCO	630	88	53	35	38	28	10	73	40	33
PLANTEL NAUCALPAN	549	73	48	25	33	20	13	78	43	35
PLANTEL ORIENTE	745	65	40	25	54	28	26	81	46	35
PLANTEL SUR	675	78	51	27	36	22	14	83	48	35
PLANTEL VALLEJO	812	89	58	31	42	33	9	52	33	19

20. SEGUN HORAS SEMANALES DE TRABAJO Y SEXO

PLANTELES	I I DE 25 A 32 HRS. I			I I DE 33 A 40 HRS. I			I I DE 41 A 48 HRS. I			I I I
	I	S	H	I	S	H	I	S	H	
	.	.	M	.	.	M	.	.	M	
T O T A L	648	340	308	1308	739	569	933	708	225	
ESCUELA NACIONAL PREPARATORIA	189	101	88	411	242	169	292	210	82	
COLEGIO DE CIENCIAS Y HUMANIDADES	459	239	220	897	497	400	641	498	143	
ESCUELA NACIONAL PREPARATORIA										
PLANTEL 1 GABINO BARREDA	13	8	5	14	10	4	15	14	1	
PLANTEL 2 E. CASTELLANOS QUINTO	29	13	16	50	25	25	28	23	5	
PLANTEL 3 JUSTO SIERRA	17	9	8	35	21	14	27	17	10	
PLANTEL 4 V. CASTAÑEDA Y NAJERA	10	7	3	51	36	15	36	27	9	
PLANTEL 5 JOSE VASCONCELOS	21	13	8	56	35	21	46	30	16	
PLANTEL 6 ANTONIO CASO	26	12	14	52	29	23	38	25	13	
PLANTEL 7 EZEQUIEL A. CHAVEZ	25	13	12	37	22	15	28	18	10	
PLANTEL 8 MIGUEL E. SCHULTZ	28	14	14	54	31	23	24	17	7	
PLANTEL 9 PEDRO DE ALBA	20	12	8	62	33	29	50	39	11	
COLEGIO DE CIENCIAS Y HUMANIDADES										
PLANTEL AZCAPOTZALCO	80	49	31	142	84	58	136	107	29	
PLANTEL NAUCALPAN	81	42	39	115	63	52	92	69	23	
PLANTEL ORIENTE	105	50	55	213	119	94	138	114	24	
PLANTEL SUR	91	51	40	176	93	83	116	82	34	
PLANTEL VALLEJO	102	47	55	251	138	113	159	126	33	

20. SEGUNDA PARTE SEMANAS DE TRABAJO Y SEXO

PLANTALES	I I		I I	
	I I MAS DE 48 HRS.		I I NO NO	
	I I		I RESP.	
	I I	. .	I I	
	I I S S . H H . M M I I S S		I I	
	I I	. .	I I	
T OT TO AT LA L	255255	198198	57 57	41414
ESCUELA NACIONAL REFORMATORIA	78 78	53 53	25 25	140140
COLEGIO DE CIENCIAS Y HUMANIDADES	177177	145145	32 32	274274
ESCUELA NACIONAL REFORMATORIA				
PLANTA EL GARCIBARRERA	4 4	3 3	1 1	5 5
PLANTA EL CASTELLANOS	8 8	7 7	1 1	19 19
PLANTA EL JUSTO BIERRE	11 11	9 9	2 2	10 10
PLANTA EL VA CASTAÑEDA NAJERA	17 17	9 9	8 8	14 14
PLANTA EL JOSE MASACONCILLOS	4 4	1 1	3 3	26 26
PLANTA EL ANTONIO CASASO	3 3	2 2	1 1	11 11
PLANTA EL EZQUIQUIA CHAVEZ	16 16	8 8	8 8	18 18
PLANTA EL MIGUEL SCHULTZ	7 7	7 7	0 0	15 15
PLANTA EL PEDRO DE BALBA	8 8	7 7	1 1	22 22
COLEGIO DE CIENCIAS Y HUMANIDADES				
PLANTA AZCAPOTZALCO	25 25	21 21	4 4	48 48
PLANTA NAUCALPAN	32 32	29 29	3 3	45 45
PLANTA ORIENTE	39 39	29 29	10 10	50 50
PLANTA SURSUR	32 32	26 26	6 6	63 63
PLANTA VALBUENA	49 49	40 40	9 9	68 68

21. POR TURNO DE TRABAJO Y SEXO

PLANTELES	MATUTINO			VESPERTINO			TOTAL
	I	S	H	I	S	H	
T O T A L	5053	2167	1411	756	1513	866	647
ESCUELA NACIONAL PREPARATORIA	1642	850	539	311	375	220	155
COLEGIO DE CIENCIAS Y HUMANIDADES	3411	1317	872	445	1138	646	492
ESCUELA NACIONAL PREPARATORIA							
PLANTEL 1 GABINO BARREDA	93	50	35	15	21	12	9
PLANTEL 2 E. CASTELLANOS QUINTO	194	126	79	47	27	14	13
PLANTEL 3 JUSTO SIERRA	135	80	51	29	17	9	8
PLANTEL 4 V. CASTAÑEDA Y NAJERA	180	96	69	27	30	20	10
PLANTEL 5 JOSE VASCONCELOS	240	98	61	37	72	41	31
PLANTEL 6 ANTONIO CASO	173	101	59	42	34	18	16
PLANTEL 7 EZEQUIEL A. CHAVEZ	187	83	50	33	48	30	18
PLANTEL 8 MIGUEL E. SCHULTZ	212	68	40	28	89	50	39
PLANTEL 9 PEDRO DE ALBA	228	148	95	53	37	26	11
COLEGIO DE CIENCIAS Y HUMANIDADES							
PLANTEL AZCAPOTZALCO	630	234	163	71	210	127	83
PLANTEL NAUCALPAN	549	168	115	53	235	134	101
PLANTEL ORIENTE	745	295	191	104	242	124	118
PLANTEL SUR	675	239	140	99	250	156	94
PLANTEL VALLEJO	812	381	263	118	201	105	96

21. POR TURNO DE TRABAJO Y SEXO

PLANTELES	MIXTO			NOCTURNO			NO RESP.
	I	S	H	I	S	H	I
T O T A L	700	489	211	245	138	107	428
ESCUELA NACIONAL PREPARATORIA	198	142	56	73	44	29	146
COLEGIO DE CIENCIAS Y HUMANIDADES	502	347	155	172	94	78	282
ESCUELA NACIONAL PREPARATORIA							
PLANTEL 1 GABINO BARREDA	8	4	4	8	4	4	6
PLANTEL 2 E. CASTELLANOS QUINTO	11	8	3	9	6	3	21
PLANTEL 3 JUSTO SIERRA	20	16	4	6	4	2	12
PLANTEL 4 V. CASTAÑEDA Y NAJERA	34	24	10	5	3	2	15
PLANTEL 5 JOSE VASCONCELOS	29	23	6	15	6	9	26
PLANTEL 6 ANTONIO CASO	19	14	5	5	4	1	14
PLANTEL 7 EZEQUIEL A. CHAVEZ	27	18	9	12	8	4	17
PLANTEL 8 MIGUEL E. SCHULTZ	33	24	9	7	4	3	15
PLANTEL 9 PEDRO DE ALBA	17	11	6	6	5	1	20
COLEGIO DE CIENCIAS Y HUMANIDADES							
PLANTEL AZCAPOTZALCO	104	70	34	29	17	12	53
PLANTEL NAUCALPAN	77	50	27	24	14	10	45
PLANTEL ORIENTE	112	86	26	45	25	20	51
PLANTEL SUR	95	60	35	28	13	15	63
PLANTEL VALLEJO	114	81	33	46	25	21	70

22. QUE TRABAJA, POR SUELDO NOMINAL Y SEXO

PLANTELES	TOTAL	NO RECIBE SUELDO			HASTA \$ 8000			DE \$ 8001 A \$ 16000		
		S	H	M	S	H	M	S	H	M
T O T A L	5053	204	171	33	1191	875	316	848	513	335
ESCUELA NACIONAL PREPARATORIA	1642	63	57	6	356	270	86	269	155	114
COLEGIO DE CIENCIAS Y HUMANIDADES	3411	141	114	27	835	605	230	579	358	221
ESCUELA NACIONAL PREPARATORIA										
PLANTEL 1 GABINO BARREDA	93	1	1	0	15	11	4	18	11	7
PLANTEL 2 E. CASTELLANOS QUINTO	194	4	4	0	46	32	14	31	17	14
PLANTEL 3 JUSTO SIERRA	135	6	5	1	32	27	5	16	8	8
PLANTEL 4 V. CASTAÑEDA Y NAJERA	180	6	6	0	37	29	8	31	20	11
PLANTEL 5 JOSE VASCONCELOS	240	11	9	2	59	44	15	40	23	17
PLANTEL 6 ANTONIO CASO	173	8	6	2	22	17	5	28	19	9
PLANTEL 7 EZEQUIEL A. CHAVEZ	187	10	10	0	44	34	10	32	18	14
PLANTEL 8 MIGUEL E. SCHULTZ	212	12	12	0	49	33	16	40	18	22
PLANTEL 9 PEDRO DE ALBA	228	5	4	1	52	43	9	33	21	12
COLEGIO DE CIENCIAS Y HUMANIDADES										
PLANTEL AZCAPOTZALCO	630	30	24	6	198	140	58	99	66	33
PLANTEL NAUCALPAN	549	27	20	7	146	102	44	108	59	49
PLANTEL ORIENTE	745	35	28	7	219	156	63	126	73	53
PLANTEL SUR	675	21	18	3	130	92	38	116	76	40
PLANTEL VALLEJO	812	28	24	4	142	115	27	130	84	46

22. QUE TRABAJA, POR SUELDO NOMINAL Y SEXO

PLANTELES	I DE \$ 16001 A \$ 25000			I DE \$ 25001 A \$ 37000			I DE \$ 37001 A \$ 49000		
	I	I	I	I	I	I	I	I	I
	S	H	M	S	H	M	S	H	M
T O T A L	807	495	312	688	355	333	430	190	240
ESCUELA NACIONAL PREPARATORIA	258	167	91	239	127	112	140	63	77
COLEGIO DE CIENCIAS Y HUMANIDADES	549	328	221	449	228	221	290	127	163
ESCUELA NACIONAL PREPARATORIA									
PLANTEL 1 GABINO BARREDA	20	15	5	21	10	11	8	4	4
PLANTEL 2 E. CASTELLANOS QUINTO	27	19	8	26	14	12	17	9	8
PLANTEL 3 JUSTO SIERRA	17	10	7	22	11	11	13	7	6
PLANTEL 4 V. CASTAÑEDA Y NAJERA	35	29	6	20	13	7	13	5	8
PLANTEL 5 JOSE VASCONCELOS	31	14	17	33	17	16	21	9	12
PLANTEL 6 ANTONIO CASO	28	19	9	35	15	20	20	8	12
PLANTEL 7 EZEQUIEL A. CHAVEZ	32	19	13	11	4	7	11	3	8
PLANTEL 8 MIGUEL E. SCHULTZ	34	20	14	25	14	11	18	9	9
PLANTEL 9 PEDRO DE ALBA	34	22	12	46	29	17	19	9	10
COLEGIO DE CIENCIAS Y HUMANIDADES									
PLANTEL AZCAPOTZALCO	79	52	27	73	39	34	39	18	21
PLANTEL NAUCALPAN	90	56	34	61	29	32	29	15	14
PLANTEL ORIENTE	102	57	45	78	31	47	75	36	39
PLANTEL SUR	131	83	48	87	43	44	66	19	47
PLANTEL VALLEJO	147	80	67	150	86	64	81	39	42

22. QUE TRABAJA, POR SUELDO NOMINAL Y SEXO

PLANTELES	I DE \$ 49001 A \$ 61000			I DE \$ 61001 A \$ 73000			I DE \$ 73001 A \$ 98000		
	I	S	M	I	S	M	I	S	M
T O T A L	129	58	71	38	25	13	18	14	4
ESCUELA NACIONAL PREPARATORIA	62	24	38	15	9	6	4	3	1
COLEGIO DE CIENCIAS Y HUMANIDADES	67	34	33	23	16	7	14	11	3
ESCUELA NACIONAL PREPARATORIA									
PLANTEL 1 GABINO BARREDA	1	1	0	0	0	0	0	0	0
PLANTEL 2 E. CASTELLANOS QUINTO	9	4	5	3	2	1	0	0	0
PLANTEL 3 JUSTO SIERRA	6	2	4	2	1	1	1	1	0
PLANTEL 4 V. CASTAÑEDA Y NAJERA	9	4	5	3	2	1	0	0	0
PLANTEL 5 JOSE VASCONCELOS	4	3	1	1	1	0	1	1	0
PLANTEL 6 ANTONIO CASO	7	2	5	1	0	1	2	1	1
PLANTEL 7 EZEQUIEL A. CHAVEZ	7	2	5	2	1	1	0	0	0
PLANTEL 8 MIGUEL E. SCHULTZ	6	1	5	0	0	0	0	0	0
PLANTEL 9 PEDRO DE ALBA	13	5	8	3	2	1	0	0	0
COLEGIO DE CIENCIAS Y HUMANIDADES									
PLANTEL AZCAPOTZALCO	15	7	8	4	3	1	2	1	1
PLANTEL NAUCALPAN	4	2	2	4	3	1	1	0	1
PLANTEL ORIENTE	8	5	3	4	4	0	4	3	1
PLANTEL SUR	19	11	8	6	2	4	1	1	0
PLANTEL VALLEJO	21	9	12	5	4	1	6	6	0

22. QUE TRABAJA, POR SUELDO NOMINAL Y SEXO

PLANTELES	I		I			
	MAS DE \$ 98000		NO			
	I		I			
	I	S	H	M	I	S
T O T A L	6	4	2	694		
ESCUELA NACIONAL PREPARATORIA	3	1	2	233		
COLEGIO DE CIENCIAS Y HUMANIDADES	3	3	0	461		
ESCUELA NACIONAL PREPARATORIA						
PLANTEL 1 GABINO BARREDA	0	0	0	9		
PLANTEL 2 E. CASTELLANOS QUINTO	0	0	0	31		
PLANTEL 3 JUSTO SIERRA	0	0	0	20		
PLANTEL 4 V. CASTAÑEDA Y NAJERA	1	0	1	25		
PLANTEL 5 JOSE VASCONCELOS	1	0	1	38		
PLANTEL 6 ANTONIO CASO	1	1	0	21		
PLANTEL 7 EZEQUIEL A. CHAVEZ	0	0	0	38		
PLANTEL 8 MIGUEL E. SCHULTZ	0	0	0	28		
PLANTEL 9 PEDRO DE ALBA	0	0	0	23		
COLEGIO DE CIENCIAS Y HUMANIDADES						
PLANTEL AZCAPOTZALCO	2	2	0	89		
PLANTEL NAUCALPAN	0	0	0	79		
PLANTEL ORIENTE	0	0	0	94		
PLANTEL SUR	0	0	0	98		
PLANTEL VALLEJO	1	1	0	101		

23. POR EL NUMERO DE PERSONAS CON QUIENES HABITA EL ESTUDIANTE

PLANTELES	TOTAL	UNA Y DOS PERSONAS	TRES PERSONAS	CUATRO PERSONAS	CINCO PERSONAS	SEIS PERSONAS
T O T A L	38585	1977	2565	4535	6916	7027
ESCUELA NACIONAL PREPARATORIA	14889	770	1019	1808	2879	2776
COLEGIO DE CIENCIAS Y HUMANIDADES	23696	1207	1546	2727	4037	4251
ESCUELA NACIONAL PREPARATORIA						
PLANTEL 1 GABINO BARREDA	941	26	59	95	199	208
PLANTEL 2 E. CASTELLANOS QUINTO	2061	87	126	237	381	386
PLANTEL 3 JUSTO SIERRA	1114	56	69	133	186	194
PLANTEL 4 V. CASTAÑEDA Y NAJERA	1234	65	103	155	209	200
PLANTEL 5 JOSE VASCONCELOS	3310	158	197	392	649	638
PLANTEL 6 ANTONIO CASO	1185	84	98	184	254	219
PLANTEL 7 EZEQUIEL A. CHAVEZ	1699	112	130	197	306	291
PLANTEL 8 MIGUEL E. SCHULTZ	1776	105	116	248	374	357
PLANTEL 9 PEDRO DE ALBA	1569	77	121	167	321	283
COLEGIO DE CIENCIAS Y HUMANIDADES						
PLANTEL AZCAPOTZALCO	4942	254	313	566	875	904
PLANTEL NAUCALPAN	4951	238	307	559	847	954
PLANTEL ORIENTE	4566	212	284	424	669	799
PLANTEL SUR	4587	222	309	627	870	817
PLANTEL VALLEJO	4650	281	333	551	776	777

23. POR EL NUMERO DE PERSONAS CON QUIENES HABITA EL ESTUDIANTE

PLANTELES	SIETE PERSONAS	OCHO PERSONAS	NUEVE PERSONAS	DIEZ Y MAS PERSONAS	NO RESP.
T O T A L	5439	3867	2508	3075	676
ESCUELA NACIONAL PREPARATORIA	2026	1382	869	1101	259
COLEGIO DE CIENCIAS Y HUMANIDADES	3413	2485	1639	1974	417
ESCUELA NACIONAL PREPARATORIA					
PLANTEL 1 GABINO BARREDA	141	83	57	72	1
PLANTEL 2 E. CASTELLANOS QUINTO	285	210	127	175	47
PLANTEL 3 JUSTO SIERRA	151	112	85	115	13
PLANTEL 4 V. CASTAÑEDA Y NAJERA	178	118	74	114	18
PLANTEL 5 JOSE VASCONCELOS	484	349	190	217	36
PLANTEL 6 ANTONIO CASO	131	80	41	70	24
PLANTEL 7 EZEQUIEL A. CHAVEZ	236	158	95	131	43
PLANTEL 8 MIGUEL E. SCHULTZ	218	140	109	101	8
PLANTEL 9 PEDRO DE ALBA	202	132	91	106	69
COLEGIO DE CIENCIAS Y HUMANIDADES					
PLANTEL AZCAPOTZALCO	701	512	357	404	56
PLANTEL NAUCALPAN	768	515	312	363	88
PLANTEL ORIENTE	697	552	403	501	25
PLANTEL SUR	622	422	257	317	124
PLANTEL VALLEJO	625	484	310	389	124

24. POR EL NUMERO DE CUARTOS QUE TIENE LA VIVIENDA FAMILIAR

PLANTELES	TOTAL	UN CUARTO	DOS CUARTOS	TRES CUARTOS	CUATRO CUARTOS	CINCO CUARTOS
TOTAL	38585	1787	7770	11935	7630	4479
ESCUELA NACIONAL PREPARATORIA	14889	691	3054	4636	3003	1669
COLEGIO DE CIENCIAS Y HUMANIDADES	23696	1096	4716	7299	4627	2810
ESCUELA NACIONAL PREPARATORIA						
PLANTEL 1 GABINO BARREDA	941	49	228	338	199	64
PLANTEL 2 E. CASTELLANOS QUINTO	2061	92	439	682	372	233
PLANTEL 3 JUSTO SIERRA	1114	39	208	330	239	144
PLANTEL 4 V. CASTAÑEDA Y NAJERA	1234	78	312	364	221	119
PLANTEL 5 JOSE VASCONCELOS	3310	109	528	1090	709	427
PLANTEL 6 ANTONIO CASO	1185	51	211	382	263	136
PLANTEL 7 EZEQUIEL A. CHAVEZ	1699	126	427	463	316	146
PLANTEL 8 MIGUEL E. SCHULTZ	1776	88	428	490	380	209
PLANTEL 9 PEDRO DE ALBA	1569	59	273	497	304	191
COLEGIO DE CIENCIAS Y HUMANIDADES						
PLANTEL AZCAPOTZALCO	4942	228	1033	1644	975	527
PLANTEL NAUCALPAN	4951	223	933	1551	992	600
PLANTEL ORIENTE	4566	246	921	1275	925	606
PLANTEL SUR	4587	187	895	1417	873	531
PLANTEL VALLEJO	4650	212	934	1412	862	546

24. POR EL NUMERO DE CUARTOS QUE TIENE LA VIVIENDA FAMILIAR

PLANTELES	SEIS CUARTOS	SIETE CUARTOS	OCHO CUARTOS	NUEVE Y MAS CUARTOS	NO RESP.
TOTAL	2170	1055	575	474	710
ESCUELA NACIONAL PREPARATORIA	834	404	195	187	216
COLEGIO DE CIENCIAS Y HUMANIDADES	1336	651	380	287	494
ESCUELA NACIONAL PREPARATORIA					
PLANTEL 1 GABINO BARREDA	36	14	7	5	1
PLANTEL 2 E. CASTELLANOS QUINTO	120	63	22	25	13
PLANTEL 3 JUSTO SIERRA	70	33	22	26	3
PLANTEL 4 V. CASTAÑEDA Y NAJERA	70	31	15	19	5
PLANTEL 5 JOSE VASCONCELOS	216	109	55	48	19
PLANTEL 6 ANTONIO CASO	68	35	13	13	13
PLANTEL 7 EZEQUIEL A. CHAVEZ	84	39	22	16	60
PLANTEL 8 MIGUEL E. SCHULTZ	93	42	17	16	13
PLANTEL 9 PEDRO DE ALBA	77	38	22	19	89
COLEGIO DE CIENCIAS Y HUMANIDADES					
PLANTEL AZCAPOTZALCO	230	134	80	50	41
PLANTEL NAUCALPAN	287	125	79	53	108
PLANTEL ORIENTE	292	140	80	63	18
PLANTEL SUR	257	131	67	61	168
PLANTEL VALLEJO	270	121	74	60	159

25. SEGUN LAS PERSONAS DE LA FAMILIA QUE CONTRIBUYEN AL GASTO COMUN

PLANTELES	TOTAL	UNA	DOS	TRES	CUATRO	CINCO Y MAS	NO RESP.
		PERSONA	PERSONAS	PERSONAS	PERSONAS	PERSONAS	
T O T A L	38585	18315	12316	4612	1623	1197	522
ESCUELA NACIONAL PREPARATORIA	14889	6995	4882	1705	615	500	192
COLEGIO DE CIENCIAS Y HUMANIDADES	23696	11320	7434	2907	1008	697	330
ESCUELA NACIONAL PREPARATORIA							
PLANTEL 1 GABINO BARREDA	941	393	381	109	32	24	2
PLANTEL 2 E. CASTELLANOS QUINTO	2061	1000	642	242	93	73	11
PLANTEL 3 JUSTO SIERRA	1114	501	349	139	64	54	7
PLANTEL 4 V. CASTAÑEDA Y NAJERA	1234	515	428	164	66	52	9
PLANTEL 5 JOSE VASCONCELOS	3310	1660	1057	313	107	103	70
PLANTEL 6 ANTONIO CASO	1185	523	417	129	58	38	20
PLANTEL 7 EZEQUIEL A. CHAVEZ	1699	773	564	214	77	53	18
PLANTEL 8 MIGUEL E. SCHULTZ	1776	892	546	220	53	43	22
PLANTEL 9 PEDRO DE ALBA	1569	738	498	175	65	60	33
COLEGIO DE CIENCIAS Y HUMANIDADES							
PLANTEL AZCAPOTZALCO	4942	2357	1494	629	220	166	76
PLANTEL NAUCALPAN	4951	2544	1468	536	171	151	81
PLANTEL ORIENTE	4566	2241	1377	580	193	135	40
PLANTEL SUR	4587	2112	1603	504	190	106	72
PLANTEL VALLEJO	4650	2066	1492	658	234	139	61

26. POR RANGOS DE INGRESO FAMILIAR

PLANTELES	TOTAL	HASTA \$ 25 000		DE \$ 25 001 A \$ 37 000		DE \$ 37 001 A \$ 49 000		DE \$ 49 001 A \$ 61 000		DE \$ 61 001 A \$ 73 000		DE \$ 73 001 A \$ 98 000		DE \$ 98 001 A \$ 122 000		MAS DE \$ 122 000	NO RESP.
T O T A L	38585	9796	8998	5817	4517	2971	2360	1247	950	1929							
ESCUELA NACIONAL PREPARATORIA	14889	3748	3248	2136	1782	1168	960	565	429	853							
COLEGIO DE CIENCIAS Y HUMANIDADES	23696	6048	5750	3681	2735	1803	1400	682	521	1076							
ESCUELA NACIONAL PREPARATORIA																	
PLANTEL 1 GABINO BARREDA	941	291	246	129	88	67	52	30	31	7							
PLANTEL 2 E. CASTELLANOS QUINTO	2061	493	438	334	314	147	135	72	57	71							
PLANTEL 3 JUSTO SIERRA	1114	467	214	142	126	51	48	24	7	35							
PLANTEL 4 V. CASTAÑEDA Y NAJERA	1234	364	315	178	110	66	59	27	19	96							
PLANTEL 5 JOSE VASCONCELOS	3310	762	691	439	384	252	217	145	119	301							
PLANTEL 6 ANTONIO CASO	1185	257	226	137	154	125	98	82	72	34							
PLANTEL 7 EZEQUIEL A. CHAVEZ	1699	424	440	260	178	134	96	48	33	86							
PLANTEL 8 MIGUEL E. SCHULTZ	1776	336	360	307	235	189	147	73	52	77							
PLANTEL 9 PEDRO DE ALBA	1569	354	318	210	193	137	108	64	39	146							
COLEGIO DE CIENCIAS Y HUMANIDADES																	
PLANTEL AZCAPOTZALCO	4942	1297	1205	799	579	352	258	113	90	249							
PLANTEL NAUCALPAN	4951	1213	1121	772	584	409	334	166	121	231							
PLANTEL ORIENTE	4566	1441	1294	705	491	262	171	78	46	78							
PLANTEL SUR	4587	958	1011	666	522	406	338	195	174	317							
PLANTEL VALLEJO	4650	1139	1119	739	559	374	299	130	90	201							

27. POR SU PRINCIPAL SOSTEN ECONOMICO Y SEXO

PLANTELES	MADRE				PADRE				ESPOSO (A)			
	I	S	H	M	I	S	H	M	I	S	H	M
TOTAL	38585	5468	3032	2436	27889	16019	11870	166	19	147		
ESCUELA NACIONAL PREPARATORIA	14889	2148	1146	1002	10893	6157	4736	59	8	51		
COLEGIO DE CIENCIAS Y HUMANIDADES	23696	3320	1886	1434	16996	9862	7134	107	11	96		
ESCUELA NACIONAL PREPARATORIA												
PLANTEL 1 GABINO BARREDA	941	126	68	58	713	428	285	4	0	4		
PLANTEL 2 E. CASTELLANOS QUINTO	2061	316	166	150	1539	862	677	14	3	11		
PLANTEL 3 JUSTO SIERRA	1114	118	69	49	829	469	360	5	3	2		
PLANTEL 4 V. CASTAÑEDA Y NAJERA	1234	176	101	75	850	504	346	4	0	4		
PLANTEL 5 JOSE VASCONCELOS	3310	463	238	225	2531	1433	1098	9	0	9		
PLANTEL 6 ANTONIO CASO	1185	176	88	88	830	462	368	4	1	3		
PLANTEL 7 EZEQUIEL A. CHAVEZ	1699	279	146	133	1201	724	477	5	1	4		
PLANTEL 8 MIGUEL E. SCHULTZ	1776	272	149	123	1290	687	603	7	0	7		
PLANTEL 9 PEDRO DE ALBA	1569	222	121	101	1110	588	522	7	0	7		
COLEGIO DE CIENCIAS Y HUMANIDADES												
PLANTEL AZCAPOTZALCO	4942	658	376	282	3647	2138	1509	9	0	9		
PLANTEL NAUCALPAN	4951	687	375	312	3692	2037	1655	16	4	12		
PLANTEL ORIENTE	4566	582	330	252	3282	1988	1294	29	1	28		
PLANTEL SUR	4587	731	416	315	3251	1876	1375	21	5	16		
PLANTEL VALLEJO	4650	662	389	273	3124	1823	1301	32	1	31		

27. POR SU PRINCIPAL SOSTEN ECONOMICO Y SEXO

PLANTELES	I I I OTRO PARIENTE			I I I OTRA PERSONA			I I I EL ALUMNO			I I I NO RESP.				
	I I I	S : :	H : :	M : :	I I I	S : :	H : :	M : :	I I I	S : :	H : :	M : :	I I I	S
T O T A L	1916	1165	751	225	147	78	2520	1647	873	401				
ESCUELA NACIONAL PREPARATORIA	677	405	272	88	59	29	874	578	296	150				
COLEGIO DE CIENCIAS Y HUMANIDADES	1239	760	479	137	88	49	1646	1069	577	251				
ESCUELA NACIONAL PREPARATORIA														
PLANTEL 1 GABINO BARREDA	32	20	12	3	2	1	62	42	20	1				
PLANTEL 2 E. CASTELLANOS QUINTO	60	28	32	11	4	7	94	62	32	27				
PLANTEL 3 JUSTO SIERRA	66	45	21	5	3	2	84	55	29	7				
PLANTEL 4 V. CASTAÑEDA Y NAJERA	65	35	30	12	8	4	116	86	30	11				
PLANTEL 5 JOSE VASCONCELOS	140	80	60	16	12	4	108	73	35	43				
PLANTEL 6 ANTONIO CASO	54	27	27	11	7	4	91	53	38	19				
PLANTEL 7 EZEQUIEL A. CHAVEZ	97	70	27	12	8	4	92	52	40	13				
PLANTEL 8 MIGUEL E. SCHULTZ	95	46	49	6	5	1	91	58	33	15				
PLANTEL 9 PEDRO DE ALBA	68	54	14	12	10	2	136	97	39	14				
COLEGIO DE CIENCIAS Y HUMANIDADES														
PLANTEL AZCAPOTZALCO	269	158	111	25	15	10	265	180	85	69				
PLANTEL NAUCALPAN	250	151	99	31	24	7	234	152	82	41				
PLANTEL ORIENTE	244	172	72	25	13	12	376	241	135	28				
PLANTEL SUR	201	117	84	23	16	7	321	191	130	39				
PLANTEL VALLEJO	275	162	113	33	20	13	450	305	145	74				

28. POR CONDICION DE ACTIVIDAD DEL PRINCIPAL SOSTEN ECONOMICO

PLANTELES	TOTAL	TRABAJA	NO TRABAJA PERO PERCIBE INGRESOS POR JUBILACION, PENSION, RENTA O INTERESES	NO TIENE TRABAJO	NO RESP.
T O T A L	36065	33496	508	1848	213
ESCUELA NACIONAL PREPARATORIA	14015	13109	183	640	83
COLEGIO DE CIENCIAS Y HUMANIDADES	22050	20387	325	1208	130
ESCUELA NACIONAL PREPARATORIA					
PLANTEL 1 GABINO BARREDA	879	831	14	34	0
PLANTEL 2 E. CASTELLANOS QUINTO	1967	1830	19	77	41
PLANTEL 3 JUSTO SIERRA	1030	963	13	53	1
PLANTEL 4 V. CASTAÑEDA Y NAJERA	1118	1044	21	53	0
PLANTEL 5 JOSE VASCONCELOS	3202	2984	44	153	21
PLANTEL 6 ANTONIO CASO	1094	1017	14	58	5
PLANTEL 7 EZEQUIEL A. CHAVEZ	1607	1512	23	70	2
PLANTEL 8 MIGUEL E. SCHULTZ	1685	1574	18	84	9
PLANTEL 9 PEDRO DE ALBA	1433	1354	17	58	4
COLEGIO DE CIENCIAS Y HUMANIDADES					
PLANTEL AZCAPOTZALCO	4677	4277	71	287	42
PLANTEL NAUCALPAN	4717	4376	74	262	5
PLANTEL ORIENTE	4190	3912	72	192	14
PLANTEL SUR	4266	3999	47	206	14
PLANTEL VALLEJO	4200	3823	61	261	55

29. POR OCUPACION EN EL TRABAJO, DEL PRINCIPAL SOSTEN ECONOMICO

PLANTELES	TOTAL	PROFESIONALES Y	TECNICOS	FUNCIONARIOS Y DIRECTIVOS PUBLICOS Y PRIVADOS	TRABAJADORES ADMINISTRATIVOS	COMERCIANTE Y VENDEDORES	TRABAJADORES EN SERVICIOS DIVERSOS	OBREROS Y ARTESANOS	TRABAJADORES AGROPECUARIOS	OTRA OCUPACION	NO RESP.
		NALES Y									
TOTAL	33496	4536	461	6161	6580	4923	7051	232	3153	399	
ESCUELA NACIONAL PREPARATORIA	13109	2105	216	2550	2531	1806	2356	82	1273	190	
COLEGIO DE CIENCIAS Y HUMANIDADES	20387	2431	245	3611	4049	3117	4695	150	1880	209	
ESCUELA NACIONAL PREPARATORIA											
PLANTEL 1 GABINO BARRERA	831	179	13	144	139	128	128	14	81	5	
PLANTEL 2 E. CASTELLANOS QUINTO	1830	315	30	370	363	207	308	8	164	65	
PLANTEL 3 JUSTO SIERRA	963	99	1	148	207	136	212	1	143	16	
PLANTEL 4 V. CASTAÑEDA Y NAJERA	1044	123	7	190	173	181	230	4	128	8	
PLANTEL 5 JOSE VASCONCELOS	2984	519	54	555	518	423	540	28	308	39	
PLANTEL 6 ANTONIO CASO	1017	221	35	268	185	106	105	5	83	9	
PLANTEL 7 EZEQUIEL A. CHAVEZ	1512	187	22	269	383	233	251	10	142	15	
PLANTEL 8 MIGUEL E. SCHULTZ	1574	259	34	341	258	241	323	9	89	20	
PLANTEL 9 PEDRO DE ALBA	1354	203	20	265	305	151	259	3	135	13	
COLEGIO DE CIENCIAS Y HUMANIDADES											
PLANTEL AZCAPOTZALCO	4277	443	41	803	844	646	1084	31	322	63	
PLANTEL NAUCALPAN	4376	551	60	760	839	617	1067	25	413	44	
PLANTEL ORIENTE	3912	365	26	536	873	712	986	28	350	36	
PLANTEL SUR	3999	611	90	811	666	601	717	36	437	30	
PLANTEL VALLEJO	3823	461	28	701	827	541	841	30	358	36	

30. POR CATEGORIA EN EL TRABAJO, DEL PRINCIPAL SOSTEN ECONOMICO

PLANTELES	TOTAL	TRABAJADOR ASALARIADO	TRABAJADOR POR COMISION	TRABAJADOR POR OERA	PATRON	TRABAJADOR POR CUENTA PROPIA	TRABAJADOR FAMILIAR SIN REMUNERACION	NO RESP.
T O T A L	33496	21277	2199	1487	2821	5359	136	217
ESCUELA NACIONAL PREPARATORIA	13109	8212	904	554	1250	1999	51	139
COLEGIO DE CIENCIAS Y HUMANIDADES	20387	13065	1295	933	1571	3360	85	78
ESCUELA NACIONAL PREPARATORIA								
PLANTEL 1 GABINO BARREDA	831	541	46	28	86	128	0	2
PLANTEL 2 E. CASTELLANOS QUINTO	1830	1044	131	82	195	277	6	95
PLANTEL 3 JUSTO SIERRA	963	584	66	51	93	164	2	3
PLANTEL 4 V. CASTAÑEDA Y NAJERA	1044	667	63	62	87	156	7	2
PLANTEL 5 JOSE VASCONCELOS	2984	1938	203	123	243	452	9	16
PLANTEL 6 ANTONIO CASO	1017	672	81	20	110	125	5	4
PLANTEL 7 EZEQUIEL A. CHAVEZ	1512	869	116	66	145	303	9	4
PLANTEL 8 MIGUEL E. SCHULTZ	1574	1050	100	80	138	191	6	9
PLANTEL 9 PEDRO DE ALBA	1354	847	98	42	153	203	7	4
COLEGIO DE CIENCIAS Y HUMANIDADES								
PLANTEL AZCAPOTZALCO	4277	2763	308	175	346	639	15	31
PLANTEL NAUCALPAN	4376	2833	289	180	348	687	20	19
PLANTEL ORIENTE	3912	2360	221	250	268	786	17	10
PLANTEL SUR	3999	2681	239	171	310	577	13	8
PLANTEL VALLEJO	3823	2428	238	157	299	671	20	10

31..POR RAMA DE ACTIVIDAD EN EL TRABAJO, DEL PRINCIPAL SOSTEN ECONOMICO

PLANTELES	TOTAL	AGROPECUARIA, SILVICULTURA Y PESCA	PRODUCCION Y DISTRIBUCION DE ENERGETICOS	INDUSTRIA EXTRACTIVA	INDUSTRIA DE TRANS- FORMACION	CONSTRUCCION	COMERCIO, HOTELES Y RESTAURANTES
T O T A L	33496	340	954	67	5377	1314	4851
ESCUELA NACIONAL PREPARATORIA	13109	132	330	23	1779	496	1791
COLEGIO DE CIENCIAS Y HUMANIDADES	20387	208	624	44	3598	818	3060
ESCUELA NACIONAL PREPARATORIA							
PLANTEL 1 GABINO BARREDA	831	22	24	1	94	18	95
PLANTEL 2 E. CASTELLANOS QUINTO	1830	27	42	0	196	69	234
PLANTEL 3 JUSTO SIERRA	963	5	24	0	140	26	152
PLANTEL 4 V. CASTAÑEDA Y NAJERA	1044	4	21	2	134	54	135
PLANTEL 5 JOSE VASCONCELOS	2984	35	67	4	453	118	378
PLANTEL 6 ANTONIO CASO	1017	5	31	3	120	38	104
PLANTEL 7 EZEQUIEL A. CHAVEZ	1512	15	28	5	188	52	279
PLANTEL 8 MIGUEL E. SCHULTZ	1574	11	41	6	238	76	222
PLANTEL 9 PEDRO DE ALBA	1354	8	52	2	216	45	192
COLEGIO DE CIENCIAS Y HUMANIDADES							
PLANTEL AZCAPOTZALCO	4277	54	169	12	859	160	612
PLANTEL NAUCALPAN	4376	34	170	18	876	160	625
PLANTEL ORIENTE	3912	32	59	4	697	176	708
PLANTEL SUR	3999	52	106	4	507	203	485
PLANTEL VALLEJO	3823	36	120	6	659	119	630

32. SEGUN SECTOR DE TRABAJO, DEL PRINCIPAL SOSTEN ECONOMICO

PLANTELES	TOTAL	PARAESTATAL	DESCEN- TRALIZADO	ESTATAL	PRIVADO	OTRO SECTOR	NO RESP.
T O T A L	33496	2088	5032	5990	18945	940	501
ESCUELA NACIONAL PREPARATORIA	13109	764	2092	2544	7033	373	303
COLEGIO DE CIENCIAS Y HUMANIDADES	20387	1324	2940	3446	11912	567	198
ESCUELA NACIONAL PREPARATORIA							
PLANTEL 1 GABINO BARREDA	831	56	154	246	356	18	1
PLANTEL 2 E. CASTELLANOS QUINTO	1830	115	330	297	855	59	174
PLANTEL 3 JUSTO SIERRA	963	64	132	209	531	25	2
PLANTEL 4 V. CASTAÑEDA Y NAJERA	1044	62	170	152	603	55	2
PLANTEL 5 JOSE VASCONCELOS	2984	175	492	616	1549	90	62
PLANTEL 6 ANTONIO CASO	1017	55	192	215	532	15	8
PLANTEL 7 EZEQUIEL A. CHAVEZ	1512	76	198	285	897	42	14
PLANTEL 8 MIGUEL E. SCHULTZ	1574	51	238	262	952	34	37
PLANTEL 9 PEDRO DE ALBA	1354	110	186	262	758	35	3
COLEGIO DE CIENCIAS Y HUMANIDADES							
PLANTEL AZCAPOTZALCO	4277	331	600	672	2497	100	77
PLANTEL NAUCALPAN	4376	308	602	701	2567	155	43
PLANTEL ORIENTE	3912	205	473	641	2439	119	35
PLANTEL SUR	3999	197	708	779	2192	99	24
PLANTEL VALLEJO	3823	283	557	653	2217	94	19

33. SEGUN NIVEL DE ESTUDIOS DEL PADRE

PLANTELES	TOTAL	NO SABE LEER	SABE LEER SIN INSTRUC- CION FORMAL	CON 3er. GRADO DE PRIMARIA	CON 4o. Y 5o. GRADO DE PRIMARIA	PRIMARIA COMPLETA	CAPACITACION CON PRIMARIA COMPLETA
T O T A L	38585	498	1706	3965	2874	10824	1765
ESCUELA NACIONAL PREPARATORIA	14889	175	566	1299	1019	3975	653
COLEGIO DE CIENCIAS Y HUMANIDADES	23696	323	1140	2666	1855	6849	1112
ESCUELA NACIONAL PREPARATORIA							
PLANTEL 1 GABINO BARREDA	941	12	27	73	63	253	31
PLANTEL 2 E. CASTELLANOS QUINTO	2061	24	70	158	165	584	105
PLANTEL 3 JUSTO SIERRA	1114	17	58	130	97	352	33
PLANTEL 4 V. CASTAÑEDA Y NAJERA	1234	23	70	149	104	341	44
PLANTEL 5 JOSE VASCONCELOS	3310	36	118	295	211	870	161
PLANTEL 6 ANTONIO CASO	1185	10	26	54	56	217	28
PLANTEL 7 EZEQUIEL A. CHAVEZ	1699	19	74	180	133	462	91
PLANTEL 8 MIGUEL E. SCHULTZ	1776	18	62	132	105	491	89
PLANTEL 9 PEDRO DE ALBA	1569	16	61	128	85	405	71
COLEGIO DE CIENCIAS Y HUMANIDADES							
PLANTEL AZCAPOTZALCO	4942	76	221	546	408	1471	232
PLANTEL NAUCALPAN	4951	53	213	495	367	1377	225
PLANTEL ORIENTE	4566	82	260	706	451	1481	201
PLANTEL SUR	4587	55	200	386	288	1154	216
PLANTEL VALLEJO	4650	57	246	533	341	1366	238

34. SEGUN NIVEL DE ESTUDIOS DE LA MADRE

PLANTELES	TOTAL	NO SABE LEER	SABE LEER SIN INSTRUC- CION FORMAL	CON 3er. GRADO DE PRIMARIA	CON 4o. Y 5o. GRADO DE PRIMARIA	PRIMARIA COMPLETA	CAPACITACION CON PRIMARIA COMPLETA
T O T A L	38585	1676	2482	5230	3441	12366	2647
ESCUELA NACIONAL PREPARATORIA	14889	572	807	1768	1258	4621	1018
COLEGIO DE CIENCIAS Y HUMANIDADES	23696	1104	1675	3462	2183	7745	1629
ESCUELA NACIONAL PREPARATORIA							
PLANTEL 1 GABINO BARREDA	941	37	42	104	75	292	40
PLANTEL 2 E. CASTELLANOS QUINTO	2061	76	92	228	164	701	141
PLANTEL 3 JUSTO SIERRA	1114	59	76	162	115	387	55
PLANTEL 4 V. CASTAÑEDA Y NAJERA	1234	67	109	181	121	379	56
PLANTEL 5 JOSE VASCONCELOS	3310	139	162	379	293	986	262
PLANTEL 6 ANTONIO CASO	1185	27	39	94	68	252	69
PLANTEL 7 EZEQUIEL A. CHAVEZ	1699	68	113	241	178	548	123
PLANTEL 8 MIGUEL E. SCHULTZ	1776	45	85	211	126	557	165
PLANTEL 9 PEDRO DE ALBA	1569	54	89	168	118	519	107
COLEGIO DE CIENCIAS Y HUMANIDADES							
PLANTEL AZCAPOTZALCO	4942	244	313	695	504	1678	316
PLANTEL NAUCALPAN	4951	176	331	669	397	1632	381
PLANTEL ORIENTE	4566	289	436	891	495	1515	219
PLANTEL SUR	4587	180	279	525	347	1358	351
PLANTEL VALLEJO	4650	215	316	682	440	1562	362

**II. POBLACION ESCOLAR DE REINGRESO
NIVEL BACHILLERATO 1985 .**

35. POR GRUPOS DE EDAD Y SEXO

PLANTELES	14 AÑOS			15 AÑOS			16 AÑOS			
	TOTAL	S	H	M	S	H	M	S	H	M
T O T A L	80808	786	409	377	3783	1982	1801	17067	9500	7567
ESCUELA NACIONAL PREPARATORIA	32558	731	375	356	1713	867	846	7222	4035	3187
COLEGIO DE CIENCIAS Y HUMANIDADES	48250	55	34	21	2070	1115	955	9845	5465	4380
ESCUELA NACIONAL PREPARATORIA										
PLANTEL 1 GABINO BARRERA	2088	7	1	6	134	72	62	545	342	203
PLANTEL 2 E. CASTELLANOS QUINTO	4569	691 *	358	333	322	170	152	814	446	368
PLANTEL 3 JUSTO SIERRA	2613	5	2	3	93	34	59	532	286	246
PLANTEL 4 V. CASTAÑEDA Y NAJERA	2737	0	0	0	83	46	37	530	307	223
PLANTEL 5 JOSE VASCONCELOS	6409	9	4	5	360	179	181	1574	902	672
PLANTEL 6 ANTONIO CASO	3185	4	2	2	207	101	106	859	415	444
PLANTEL 7 EZEQUIEL A. CHAVEZ	3488	7	5	2	188	106	82	746	444	302
PLANTEL 8 MIGUEL E. SCHULTZ	3584	1	0	1	132	73	59	786	435	351
PLANTEL 9 PEDRO DE ALBA	3885	7	3	4	194	86	108	836	458	378
COLEGIO DE CIENCIAS Y HUMANIDADES										
PLANTEL AZCAPOTZALCO	9256	15	7	8	430	230	200	1980	1074	906
PLANTEL NAUCALPAN	8903	11	5	6	434	229	205	1930	1051	879
PLANTEL ORIENTE	9901	12	9	3	409	230	179	1897	1120	777
PLANTEL SUR	10074	9	7	2	421	230	191	2134	1175	959
PLANTEL VALLEJO	10116	8	6	2	376	196	180	1904	1045	859

* INCLUYE A LOS ALUMNOS DEL GRUPO DE EDAD 11-14.

35. POR GRUPOS DE EDAD Y SEXO

PLANTELES	17 AÑOS			18 AÑOS			19 AÑOS		
	I	I	I	I	I	I	I	I	
	S	H	M	S	H	M	S	H	M
T O T A L	21169	12641	8528	15495	10473	5022	8979	6533	2446
ESCUELA NACIONAL PREPARATORIA	8638	5151	3487	5999	4082	1917	3246	2328	918
COLEGIO DE CIENCIAS Y HUMANIDADES	12531	7490	5041	9496	6391	3105	5733	4205	1528
ESCUELA NACIONAL PREPARATORIA									
PLANTEL 1 GABINO BARREDA	622	396	226	340	249	91	166	125	41
PLANTEL 2 E. CASTELLANOS QUINTO	970	567	403	690	457	233	416	278	138
PLANTEL 3 JUSTO SIERRA	655	377	278	477	333	144	294	218	76
PLANTEL 4 V. CASTAÑEDA Y NAJERA	700	428	272	540	358	182	339	248	91
PLANTEL 5 JOSE VASCONCELOS	1773	1083	690	1352	916	436	640	473	167
PLANTEL 6 ANTONIO CASO	901	498	403	473	301	172	244	162	82
PLANTEL 7 EZEQUIEL A. CHAVEZ	906	575	331	713	508	205	398	295	103
PLANTEL 8 MIGUEL E. SCHULTZ	1069	608	461	686	467	219	378	261	117
PLANTEL 9 PEDRO DE ALBA	1042	619	423	728	493	235	371	268	103
COLEGIO DE CIENCIAS Y HUMANIDADES									
PLANTEL AZCAPOTZALCO	2324	1378	946	1897	1271	626	1145	878	267
PLANTEL NAUCALPAN	2327	1389	938	1905	1265	640	1086	777	309
PLANTEL ORIENTE	2568	1541	1027	1907	1311	596	1214	880	334
PLANTEL SUR	2816	1674	1142	1864	1238	626	1079	784	295
PLANTEL VALLEJO	2496	1508	988	1923	1306	617	1209	886	323

35. POR GRUPOS DE EDAD Y SEXO

PLANTELES	20 A 24 AÑOS			25 Y MAS AÑOS			NO RESP.
	I I I	I I I	I I I	I I I	I I I	I I I	
	I I I	S . H . M .	I I I	S . H . M .	I I I	S . H . M .	I I I
T O T A L	11118	7973	3145	2002	1128	874	409
ESCUELA NACIONAL PREPARATORIA	4033	2880	1153	789	435	354	187
COLEGIO DE CIENCIAS Y HUMANIDADES	7085	5093	1992	1213	693	520	222
ESCUELA NACIONAL PREPARATORIA							
PLANTEL 1 GABINO BARREDA	226	159	67	43	20	23	5
PLANTEL 2 E. CASTELLANOS QUINTO	544	382	162	106	59	47	16
PLANTEL 3 JUSTO SIERRA	436	327	109	113	64	49	8
PLANTEL 4 V. CASTAÑEDA Y NAJERA	434	291	143	95	49	46	16
PLANTEL 5 JOSE VASCONCELOS	597	439	158	70	38	32	34
PLANTEL 6 ANTONIO CASO	369	254	115	99	49	50	29
PLANTEL 7 EZEQUIEL A. CHAVEZ	423	317	106	80	46	34	27
PLANTEL 8 MIGUEL E. SCHULTZ	444	316	128	69	46	23	19
PLANTEL 9 PEDRO DE ALBA	560	395	165	114	64	50	33
COLEGIO DE CIENCIAS Y HUMANIDADES							
PLANTEL AZCAPOTZALCO	1245	912	333	180	111	69	40
PLANTEL NAUCALPAN	1069	796	273	105	59	46	36
PLANTEL ORIENTE	1550	1090	460	292	180	112	52
PLANTEL SUR	1439	992	447	262	135	127	50
PLANTEL VALLEJO	1782	1303	479	374	208	166	44

36. POR ESTADO CIVIL Y SEXO

PLANTELES	TOTAL	CASADO			UNION LIBRE			I
		S	H	M	S	H	M	
T O T A L	80808	1595	1017	578	303	235	68	
ESCUELA NACIONAL PREPARATORIA	32558	557	331	226	98	75	23	
COLEGIO DE CIENCIAS Y HUMANIDADES	48250	1038	686	352	205	160	45	
ESCUELA NACIONAL PREPARATORIA								
PLANTEL 1 GABINO BARREDA	2088	33	16	17	6	4	2	
PLANTEL 2 E. CASTELLANOS QUINTO	4569	77	48	29	0	0	0	
PLANTEL 3 JUSTO SIERRA	2613	65	43	22	12	9	3	
PLANTEL 4 V. CASTAÑEDA Y NAJERA	2737	61	39	22	13	10	3	
PLANTEL 5 JOSE VASCONCELOS	6409	64	36	28	16	13	3	
PLANTEL 6 ANTONIO CASO	3185	66	40	26	8	6	2	
PLANTEL 7 EZEQUIEL A. CHAVEZ	3488	65	34	31	9	8	1	
PLANTEL 8 MIGUEL E. SCHULTZ	3584	45	26	19	15	8	7	
PLANTEL 9 PEDRO DE ALBA	3885	81	49	32	19	17	2	
COLEGIO DE CIENCIAS Y HUMANIDADES								
PLANTEL AZCAPOTZALCO	9256	169	113	56	35	26	9	
PLANTEL NAUCALPAN	8903	102	64	38	26	22	4	
PLANTEL ORIENTE	9901	264	180	84	50	42	8	
PLANTEL SUR	10074	225	138	87	41	27	14	
PLANTEL VALLEJO	10116	278	191	87	53	43	10	

36. POR ESTADO CIVIL Y SEXO

PLANTELES	SOLTERO			OTRO EDO. CIVIL			NO RESP.		
	I	I	I	I	I	I	I		
	I	S	H	M	I	S	H	M	I
T O T A L	78306	49212	29094	180	128	52	424		
ESCUELA NACIONAL PREPARATORIA	31623	19664	11959	82	55	27	198		
COLEGIO DE CIENCIAS Y HUMANIDADES	46683	29548	17135	98	73	25	226		
ESCUELA NACIONAL PREPARATORIA									
PLANTEL 1 GABINO BARREDA	2036	1336	700	3	2	1	10		
PLANTEL 2 E. CASTELLANOS QUINTO	4477	2667	1810	6	5	1	9		
PLANTEL 3 JUSTO SIERRA	2510	1573	937	7	6	1	19		
PLANTEL 4 V. CASTAÑEDA Y NAJERA	2648	1681	967	5	3	2	10		
PLANTEL 5 JOSE VASCONCELOS	6276	3976	2300	15	9	6	38		
PLANTEL 6 ANTONIO CASO	3095	1738	1357	5	4	1	11		
PLANTEL 7 EZEQUIEL A. CHAVEZ	3375	2244	1131	16	11	5	23		
PLANTEL 8 MIGUEL E. SCHULTZ	3497	2162	1335	7	3	4	20		
PLANTEL 9 PEDRO DE ALBA	3709	2287	1422	18	12	6	58		
COLEGIO DE CIENCIAS Y HUMANIDADES									
PLANTEL AZCAPOTZALCO	9004	5704	3300	13	9	4	35		
PLANTEL NAUCALPAN	8709	5469	3240	16	11	5	50		
PLANTEL ORIENTE	9521	6132	3389	28	21	7	38		
PLANTEL SUR	9739	6051	3688	16	14	2	53		
PLANTEL VALLEJO	9710	6192	3518	25	18	7	50		

37. POR LUGAR DE NACIMIENTO

PLANTELES	TOTAL	ENTIDAD FEDERATIVA DE LA REPUBLICA MEXICANA												
		SUMA	AGUASCA-	LIENTES	BAJA	CALIFORNIA	NORTE	BAJA	CALIFORNIA	SUR	CAMPECHE	COAHUILA	COLIMA	CHIAPAS
T O T A L	80808	80126	82	76	18	27	87	29	324	142				
ESCUELA NACIONAL PREPARATORIA	32558	32261	29	34	8	11	35	12	124	57				
COLEGIO DE CIENCIAS Y HUMANIDADES	48250	47865	53	42	10	16	52	17	200	85				
ESCUELA NACIONAL PREPARATORIA														
PLANTEL 1 GABINO BARREDA	2088	2076	2	3	0	0	1	2	7	3				
PLANTEL 2 E. CASTELLANOS QUINTO	4569	4520	6	4	1	0	1	0	12	5				
PLANTEL 3 JUSTO SIERRA	2613	2602	1	1	2	2	3	0	11	1				
PLANTEL 4 V. CASTAÑEDA Y NAJERA	2737	2711	4	1	1	0	3	2	11	2				
PLANTEL 5 JOSE VASCONCELOS	6409	6344	6	7	0	4	6	4	19	18				
PLANTEL 6 ANTONIO CASO	3185	3155	1	5	0	1	8	2	11	9				
PLANTEL 7 EZEQUIEL A. CHAVEZ	3488	3449	3	5	3	2	3	0	18	10				
PLANTEL 8 MIGUEL E. SCHULTZ	3584	3556	3	6	0	0	4	0	10	6				
PLANTEL 9 PEDRO DE ALBA	3885	3848	3	2	1	2	6	2	25	3				
COLEGIO DE CIENCIAS Y HUMANIDADES														
PLANTEL AZCAPOTZALCO	9256	9188	11	5	0	0	10	4	42	11				
PLANTEL NAUCALPAN	8903	8814	9	11	3	3	13	4	44	19				
PLANTEL ORIENTE	9901	9836	12	4	1	5	10	2	30	15				
PLANTEL SUR	10074	9983	10	12	1	4	11	5	42	18				
PLANTEL VALLEJO	10116	10044	11	10	5	4	8	2	42	22				

37. POR LUGAR DE NACIMIENTO

PLANTELES	ENTIDAD FEDERATIVA DE LA REPUBLICA MEXICANA								
	DISTRITO FEDERAL	DURANGO	GUANA- JUATO	GUERRERO	HIDALGO	JALISCO	ESTADO DE MEXICO	MICHOACAN	MORELOS
T O T A L	64606	93	841	1093	841	377	5060	1180	285
ESCUELA NACIONAL PREPARATORIA	27116	38	284	480	309	149	1248	405	113
COLEGIO DE CIENCIAS Y HUMANIDADES	37490	55	557	613	532	228	3812	775	172
ESCUELA NACIONAL PREPARATORIA									
PLANTEL 1 GABINO BARREDA	1784	3	21	25	13	5	71	24	12
PLANTEL 2 E. CASTELLANOS QUINTO	3860	1	26	65	30	17	199	37	8
PLANTEL 3 JUSTO SIERRA	2143	1	29	24	36	13	144	34	7
PLANTEL 4 V. CASTAÑEDA Y NAJERA	2264	6	16	30	32	11	146	48	10
PLANTEL 5 JOSE VASCONCELOS	5389	5	60	140	45	29	158	88	18
PLANTEL 6 ANTONIO CASO	2700	3	23	47	35	25	46	43	13
PLANTEL 7 EZEQUIEL A. CHAVEZ	2725	4	27	65	30	15	205	39	18
PLANTEL 8 MIGUEL E. SCHULTZ	3109	6	39	44	20	14	82	47	15
PLANTEL 9 PEDRO DE ALBA	3142	9	43	40	68	20	197	45	12
COLEGIO DE CIENCIAS Y HUMANIDADES									
PLANTEL AZCAPOTZALCO	7107	17	109	110	114	34	918	138	29
PLANTEL NAUCALPAN	6459	12	119	96	81	37	1165	165	21
PLANTEL ORIENTE	7408	9	106	159	93	47	874	168	46
PLANTEL SUR	8557	7	91	136	75	45	192	153	49
PLANTEL VALLEJO	7959	10	132	112	169	65	663	151	27

37. POR LUGAR DE NACIMIENTO

PLANTELES	ENTIDAD FEDERATIVA DE LA REPUBLICA MEXICANA									
	NAYARIT	NUEVO LEON	OAXACA	PUEBLA	QUERETARO	QUINTANA ROO	SAN LUIS POTOSI	SINALOA	SONORA	
T O T A L	43	82	1425	1200	160	7	230	83	43	
ESCUELA NACIONAL PREPARATORIA	14	27	499	452	57	3	77	32	18	
COLEGIO DE CIENCIAS Y HUMANIDADES	29	55	926	748	103	4	153	51	25	
ESCUELA NACIONAL PREPARATORIA										
PLANTEL 1 GABINO BARREDA	0	2	31	23	5	0	6	0	1	
PLANTEL 2 E. CASTELLANOS QUINTO	1	4	80	74	7	0	11	4	2	
PLANTEL 3 JUSTO SIERRA	2	0	46	42	3	0	5	2	0	
PLANTEL 4 V. CASTAÑEDA Y NAJERA	1	1	33	34	6	1	4	0	0	
PLANTEL 5 JOSE VASCONCELOS	2	3	96	78	11	1	15	9	2	
PLANTEL 6 ANTONIO CASO	3	4	40	27	10	0	10	6	7	
PLANTEL 7 EZEQUIEL A. CHAVEZ	1	1	74	86	3	0	7	4	2	
PLANTEL 8 MIGUEL E. SCHULTZ	2	3	36	38	7	0	9	5	1	
PLANTEL 9 PEDRO DE ALBA	2	9	63	50	5	1	10	2	3	
COLEGIO DE CIENCIAS Y HUMANIDADES										
PLANTEL AZCAPOTZALCO	4	10	139	123	24	1	34	4	4	
PLANTEL NAUCALPAN	7	14	126	127	27	2	38	9	7	
PLANTEL ORIENTE	4	11	345	218	13	0	19	8	0	
PLANTEL SUR	5	14	156	124	21	0	23	23	9	
PLANTEL VALLEJO	9	6	160	156	18	1	39	7	5	

38. POR NACIONALIDAD

PLANTELES	TOTAL	MEXI- CANA	SUMA	E X T R A N J E R A						NO RESP.
				NORTEAME- RICANA	CENTRO- AMERICANA Y CARIBENA	SUDAME- RICANA	OTRAS	NACIONA- LIDADES		
T O T A L	80808	80550	83	24	17	30	12	175		
ESCUELA NACIONAL PREPARATORIA	32558	32437	35	10	9	11	5	86		
COLEGIO DE CIENCIAS Y HUMANIDADES	48250	48113	48	14	8	19	7	89		
ESCUELA NACIONAL PREPARATORIA										
PLANTEL 1 GABINO BARREDA	2088	2085	0	0	0	0	0	3		
PLANTEL 2 E. CASTELLANOS QUINTO	4569	4550	2	0	0	1	1	17		
PLANTEL 3 JUSTO SIERRA	2613	2609	0	0	0	0	0	4		
PLANTEL 4 V. CASTAÑEDA Y NAJERA	2737	2728	1	0	1	0	0	8		
PLANTEL 5 JOSE VASCONCELOS	6409	6382	15	4	6	5	0	12		
PLANTEL 6 ANTONIO CASO	3185	3170	7	2	1	2	2	8		
PLANTEL 7 EZEQUIEL A. CHAVEZ	3488	3475	3	1	0	1	1	10		
PLANTEL 8 MIGUEL E. SCHULTZ	3584	3566	6	3	1	2	0	12		
PLANTEL 9 PEDRO DE ALBA	3885	3872	1	0	0	0	1	12		
COLEGIO DE CIENCIAS Y HUMANIDADES										
PLANTEL AZCAPOTZALCO	9256	9231	5	1	0	1	3	20		
PLANTEL NAUCALPAN	8903	8879	3	0	2	1	0	21		
PLANTEL ORIENTE	9901	9875	7	4	0	2	1	19		
PLANTEL SUR	10074	10035	27	7	3	15	2	12		
PLANTEL VALLEJO	10116	10093	6	2	3	0	1	17		

39. POR LUGAR DE RESIDENCIA COMO ESTUDIANTE SEGUN DELEGACION POLITICA DEL DF,
MUNICIPIO DEL EDO. DE MEXICO O ESTADO CIRCUNVECINO AL DF.

PLANTELES	TOTAL	DELEGACION POLITICA DEL DISTRITO FEDERAL								
		SUMA D.F.	ALVARO OBREGON	AZCAPOT-ZALCO	BENITO JUAREZ	COYOACAN	CUAJIMALPA	CUAUHTEMOC	GUSTAVO A. MADERO	IZTACALCO
T O T A L	80808	61842	4876	3591	3620	6377	468	4776	10427	4732
ESCUELA NACIONAL PREPARATORIA	32558	28552	3229	431	2025	3907	246	1952	3732	2456
COLEGIO DE CIENCIAS Y HUMANIDADES	48250	33290	1647	3160	1595	2470	222	2824	6695	2276
ESCUELA NACIONAL PREPARATORIA										
PLANTEL 1 GABINO BARREDA	2088	1922	12	6	18	141	0	27	22	58
PLANTEL 2 E. CASTELLANOS QUINTO	4569	3894	18	17	143	83	1	162	169	1493
PLANTEL 3 JUSTO SIERRA	2613	1916	7	21	11	11	0	36	1538	25
PLANTEL 4 V. CASTAÑEDA Y NAJERA	2737	2434	829	36	133	16	224	198	16	89
PLANTEL 5 JOSE VASCONCELOS	6409	6215	19	29	287	2346	1	151	104	148
PLANTEL 6 ANTONIO CASO	3185	3117	64	12	775	1089	1	280	21	144
PLANTEL 7 EZEQUIEL A. CHAVEZ	3488	2810	11	16	99	127	0	487	192	413
PLANTEL 8 MIGUEL E. SCHULTZ	3584	3483	2198	19	507	65	16	148	26	63
PLANTEL 9 PEDRO DE ALBA	3885	2761	71	275	52	29	3	463	1644	23
COLEGIO DE CIENCIAS Y HUMANIDADES										
PLANTEL AZCAPOTZALCO	9256	6188	115	2102	75	116	25	704	1610	113
PLANTEL NAUCALPAN	8903	3986	234	593	128	124	130	473	589	207
PLANTEL ORIENTE	9901	6120	37	25	179	98	2	115	161	1586
PLANTEL SUR	10074	9858	1176	23	1123	2028	52	467	66	280
PLANTEL VALLEJO	10116	7138	85	417	90	104	13	1065	4269	90

39. POR LUGAR DE RESIDENCIA COMO ESTUDIANTE SEGUN DELEGACION POLITICA DEL DF,
MUNICIPIO DEL EDO. DE MEXICO O ESTADO CIRCUNVECINO AL DF.

PLANTELES	DELEGACION POLITICA DEL DISTRITO FEDERAL									I I I I I I I
	IZTAPALAPA	MAGDALENA CONTRERAS	MIGUEL HIDALGO	MILPA ALTA	TLAHUAC	TLALPÁN	VENUSTIANO CARRANZA	XOCHIMILCO		
T O T A L	7986	1384	2805	206	739	3432	4666	1757		
ESCUELA NACIONAL PREPARATORIA	3631	306	1046	151	464	1638	2082	1256		
COLEGIO DE CIENCIAS Y HUMANIDADES	4355	1078	1759	55	275	1794	2584	501		
ESCUELA NACIONAL PREPARATORIA										
PLANTEL 1 GABINO BARREDA	185	19	12	108	126	176	35	977		
PLANTEL 2 E. CASTELLANOS QUINTO	1089	11	20	4	16	31	624	13		
PLANTEL 3 JUSTO SIERRA	27	0	10	1	0	7	221	1		
PLANTEL 4 V. CASTAÑEDA Y NAJERA	36	16	781	0	2	9	49	0		
PLANTEL 5 JOSE VASCONCELOS	1171	42	29	34	283	1225	103	243		
PLANTEL 6 ANTONIO CASO	428	82	25	0	25	78	83	10		
PLANTEL 7 EZEQUIEL A. CHAVEZ	519	5	22	4	11	52	842	10		
PLANTEL 8 MIGUEL E. SCHULTZ	153	123	90	0	1	54	19	1		
PLANTEL 9 PEDRO DE ALBA	23	8	57	0	0	6	106	1		
COLEGIO DE CIENCIAS Y HUMANIDADES										
PLANTEL AZCAPOTZALCO	160	25	614	1	14	32	474	8		
PLANTEL NAUCALPAN	220	26	909	2	4	28	303	16		
PLANTEL ORIENTE	2802	6	21	6	82	42	941	17		
PLANTEL SUR	1012	1015	137	45	162	1654	168	450		
PLANTEL VALLEJO	161	6	78	1	13	38	698	10		

39. POR LUGAR DE RESIDENCIA COMO ESTUDIANTE SEGUN DELEGACION POLITICA DEL DF,
MUNICIPIO DEL EDO. DE MEXICO O ESTADO CIRCUNVECINO AL DF.

PLANTELES	MUNICIPIO DEL ESTADO DE MEXICO										
	SUMA EDO. MEXICO	ATIZAPAN DE ZARAGOZA	COACALCO	CUAUTITLAN	CUAUTITLAN IZCALLI	ECATEPEC DE MORELOS	NAUCALPAN	NEZAHUAL- COYOTL	TIALNE- PANTLA	TULITLAN	
T O T A L	18148	481	478	141	573	3458	2422	6150	2366	376	
ESCUELA NACIONAL PREPARATORIA	3646	28	96	6	33	1064	167	1625	244	43	
COLEGIO DE CIENCIAS Y HUMANIDADES	14502	453	382	135	540	2394	2255	4525	2122	333	
ESCUELA NACIONAL PREPARATORIA											
PLANTEL 1 GABINO BARREDA	152	0	1	0	1	11	5	111	3	1	
PLANTEL 2 E. CASTELLANOS QUINTO	602	1	5	0	0	35	6	485	7	1	
PLANTEL 3 JUSTO SIERRA	676	1	5	1	3	315	2	294	19	3	
PLANTEL 4 V. CASTAÑEDA Y NAJERA	270	12	3	0	9	10	106	50	23	4	
PLANTEL 5 JOSE VASCONCELOS	138	2	3	2	1	36	3	49	16	3	
PLANTEL 6 ANTONIO CASO	32	1	1	1	3	7	2	7	4	0	
PLANTEL 7 EZEQUIEL A. CHAVEZ	642	1	2	0	2	64	10	500	9	1	
PLANTEL 8 MIGUEL E. SCHULTZ	67	3	1	0	3	7	14	20	10	1	
PLANTEL 9 PEDRO DE ALBA	1067	7	75	2	11	579	19	109	153	29	
COLEGIO DE CIENCIAS Y HUMANIDADES											
PLANTEL AZCAPOTZALCO	2986	193	70	63	177	545	269	335	858	139	
PLANTEL NAUCALPAN	4804	224	197	61	297	465	1949	434	739	134	
PLANTEL ORIENTE	3689	1	0	0	1	74	7	3157	4	3	
PLANTEL SUR	141	4	2	0	4	11	11	59	11	0	
PLANTEL VALLEJO	2882	31	113	11	61	1299	19	540	510	57	

39. POR LUGAR DE RESIDENCIA COMO ESTUDIANTE SEGUN DELEGACION POLITICA DEL DF,
MUNICIPIO DEL EDO. DE MEXICO O ESTADO CIRCUNVECINO AL DF.

PLANTELES	MUNICIPIO DEL ESTADO DE MEXICO					ESTADO CIRCUNVECINO AL DISTRITO FEDERAL					NO RESP.
	CHIMAL- HUACAN	HUIXQUI- LUCAN	LA PAZ	OTROS MUNICIPIOS DEL EDO. DE MEXICO	SUMA ESTADOS CIRCUN- VECINOS	HIDALGO	MORELOS	PUEBLA	TLAXCALA		
T O T A L	130	96	285	1192	103	45	24	29	5	715	
ESCUELA NACIONAL PREPARATORIA	21	43	50	226	48	16	12	17	3	312	
COLEGIO DE CIENCIAS Y HUMANIDADES	109	53	235	966	55	29	12	12	2	403	
ESCUELA NACIONAL PREPARATORIA											
PLANTEL 1 GABINO BARREDA	0	0	2	17	1	0	1	0	0	13	
PLANTEL 2 E. CASTELLANOS QUINTO	14	0	22	26	3	1	1	1	0	70	
PLANTEL 3 JUSTO SIERRA	0	0	6	27	9	3	4	1	1	12	
PLANTEL 4 V. CASTAÑEDA Y NAJERA	0	42	0	11	5	2	0	3	0	28	
PLANTEL 5 JOSE VASCONCELOS	0	0	1	22	5	1	1	2	1	51	
PLANTEL 6 ANTONIO CASO	2	0	1	3	3	1	1	1	0	33	
PLANTEL 7 EZEQUIEL A. CHAVEZ	5	0	16	32	4	0	2	2	0	32	
PLANTEL 8 MIGUEL E. SCHULTZ	0	1	1	6	7	2	1	4	0	27	
PLANTEL 9 PEDRO DE ALBA	0	0	1	82	11	6	1	3	1	46	
COLEGIO DE CIENCIAS Y HUMANIDADES											
PLANTEL AZCAPOTZALCO	12	7	11	307	7	4	1	2	0	75	
PLANTEL NAUCALPAN	9	37	17	241	13	6	4	3	0	100	
PLANTEL ORIENTE	85	0	194	163	3	1	0	2	0	89	
PLANTEL SUR	1	6	2	30	11	2	3	5	1	64	
PLANTEL VALLEJO	2	3	11	225	21	16	4	0	1	75	

40. POR TURNO DE ESTUDIO Y SEXO

PLANTELES	DIURNO				NOCTURNO				NO RESP.
	I	S	H	M	I	S	H	M	
ESCUELA NACIONAL PREPARATORIA	32558	19835	11728	8107	12231	8210	4021	492	
PLANTEL 1 GABINO BARREDA	2088	1322	858	464	747	496	251	19	
PLANTEL 2 E. CASTELLANOS QUINTO	4569	2797	1520	1277	1755	1196	559	17	
PLANTEL 3 JUSTO SIERRA	2613	1551	888	663	997	706	291	65	
PLANTEL 4 V. CASTAÑEDA Y NAJERA	2737	1621	978	643	1047	717	330	69	
PLANTEL 5 JOSE VASCONCELOS	6409	4014	2463	1551	2248	1498	750	147	
PLANTEL 6 ANTONIO CASO	3185	1935	1005	930	1203	765	438	47	
PLANTEL 7 EZEQUIEL A. CHAVEZ	3488	2248	1432	816	1221	869	352	19	
PLANTEL 8 MIGUEL E. SCHULTZ	3584	2273	1359	914	1275	828	447	36	
PLANTEL 9 PEDRO DE ALBA	3885	2074	1225	849	1738	1135	603	73	

41. POR TURNO DE ESTUDIO Y SEXO

PLANTELES	7 AM A 11 AM				10 AM A 2 PM			
	I	S	H	M	I	S	H	M
COLEGIO DE CIENCIAS Y HUMANIDADES	48250	13106	8480	4626	12565	7304	5261	
PLANTEL AZCAPOTZALCO	9256	2443	1570	873	2269	1279	990	
PLANTEL NAUCALPAN	8903	2519	1608	911	2489	1445	1044	
PLANTEL ORIENTE	9901	2774	1833	941	2601	1522	1079	
PLANTEL SUR	10074	2869	1801	1068	2701	1565	1136	
PLANTEL VALLEJO	10116	2501	1668	833	2505	1493	1012	

41. POR TURNO DE ESTUDIO Y SEXO

PLANTELES	I	2 PM A 6 PM			I	5 PM A 9 PM			I	NO RESP.
	I	S	H	M	I	S	H	N	I	
COLEGIO DE CIENCIAS Y HUMANIDADES	11538	6989	4549	9700	6971	2729	1341			
PLANTEL AZCAPOTZALCO	2281	1365	916	1856	1381	475	407			
PLANTEL NAUCALPAN	2157	1326	831	1428	1023	405	310			
PLANTEL ORIENTE	2377	1473	904	2062	1506	556	87			
PLANTEL SUR	2209	1334	875	2064	1436	628	231			
PLANTEL VALLEJO	2514	1491	1023	2290	1625	665	306			

42. SEGUN AÑO ACADÉMICO AL QUE SE INSCRIBE Y SEXO

PLANTELES	TOTAL	1 AÑO			2 AÑO			3 AÑO					
		I	S	H	M	I	S	H	M	I	S	H	M
		I	S	H	M	I	S	H	M	I	S	H	M
T O T A L	80808	53	32	21	502	287	215	353	188	165			
ESCUELA NACIONAL PREPARATORIA	32558	53	32	21	502	287	215	353	188	165			
COLEGIO DE CIENCIAS Y HUMANIDADES	48250	0	0	0	0	0	0	0	0	0			
ESCUELA NACIONAL PREPARATORIA													
PLANTEL 1 GABINO BARREDA	2088	0	0	0	0	0	0	0	0	0			
PLANTEL 2 E. CASTELLANOS QUINTO	4569	53	32	21	502	287	215	353	188	165			
PLANTEL 3 JUSTO SIERRA	2613	0	0	0	0	0	0	0	0	0			
PLANTEL 4 V. CASTAÑEDA Y NAJERA	2737	0	0	0	0	0	0	0	0	0			
PLANTEL 5 JOSE VASCONCELOS	6409	0	0	0	0	0	0	0	0	0			
PLANTEL 6 ANTONIO CASO	3185	0	0	0	0	0	0	0	0	0			
PLANTEL 7 EZEQUIEL A. CHAVEZ	3488	0	0	0	0	0	0	0	0	0			
PLANTEL 8 MIGUEL E. SCHULTZ	3584	0	0	0	0	0	0	0	0	0			
PLANTEL 9 PEDRO DE ALBA	3885	0	0	0	0	0	0	0	0	0			
COLEGIO DE CIENCIAS Y HUMANIDADES													
PLANTEL AZCAPOTZALCO	9256	0	0	0	0	0	0	0	0	0			
PLANTEL NAUCALPAN	8903	0	0	0	0	0	0	0	0	0			
PLANTEL ORIENTE	9901	0	0	0	0	0	0	0	0	0			
PLANTEL SUR	10074	0	0	0	0	0	0	0	0	0			
PLANTEL VALLE JO	10116	0	0	0	0	0	0	0	0	0			

42. SEGUN AÑO ACADÉMICO AL QUE SE INSCRIBE Y SEXO

PLANTELES	4 AÑO			5 AÑO			6 AÑO			NO RESP.
	I	I	I	I	I	I	I	I		
	S	H	M	S	H	M	S	H	M	
T O T A L	3429	2614	815	38427	24111	14316	37519	23331	14188	525
ESCUELA NACIONAL PREPARATORIA	2681	2042	639	16698	10393	6305	12097	7223	4874	174
COLEGIO DE CIENCIAS Y HUMANIDADES	748	572	176	21729	13718	8011	25422	16108	9314	351
ESCUELA NACIONAL PREPARATORIA										
PLANTEL 1 GABINO BARREDA	155	123	32	1148	757	391	782	484	298	3
PLANTEL 2 E. CASTELLANOS QUINTO	371	270	101	1892	1150	742	1387	796	591	11
PLANTEL 3 JUSTO SIERRA	191	145	46	1344	834	510	1078	666	412	0
PLANTEL 4 V. CASTAÑEDA Y NAJERA	166	122	44	1423	908	515	1121	696	425	27
PLANTEL 5 JOSE VASCONCELOS	592	463	129	3392	2112	1280	2359	1442	917	66
PLANTEL 6 ANTONIO CASO	208	161	47	1667	954	713	1301	674	627	9
PLANTEL 7 EZEQUIEL A. CHAVEZ	272	214	58	1773	1199	574	1439	897	542	4
PLANTEL 8 MIGUEL E. SCHULTZ	310	233	77	2011	1250	761	1246	722	524	17
PLANTEL 9 PEDRO DE ALBA	416	311	105	2048	1229	819	1384	846	538	37
COLEGIO DE CIENCIAS Y HUMANIDADES										
PLANTEL AZCAPOTZALCO	149	128	21	4232	2626	1606	4795	3071	1724	80
PLANTEL NAUCALPAN	51	40	11	3918	2420	1498	4817	3073	1744	117
PLANTEL ORIENTE	75	58	17	4545	2989	1556	5262	3334	1928	19
PLANTEL SUR	331	245	86	4416	2752	1664	5266	3229	2037	61
PLANTEL VALLEJO	142	101	41	4618	2931	1687	5282	3401	1881	74

43. SEGUN CONDICION DE REANUDACION DE ESTUDIOS, DESPUES DE UNA INTERRUPCION Y SEXO

PLANTELES	I ALUMNOS QUE ESTAN REANUDANDO ESTUDIOS				I ALUMNOS QUE NO ESTAN REANUDANDO ESTUDIOS				I NO RESP.
	I S	I H	I M	I TOTAL	I S	I H	I M	I TOTAL	I S
T O T A L	80808	8816	6534	2282	70941	43719	27222	1051	
ESCUELA NACIONAL PREPARATORIA	32558	2700	1964	736	29222	17939	11283	636	
COLEGIO DE CIENCIAS Y HUMANIDADES	48250	6116	4570	1546	41719	25780	15939	415	
ESCUELA NACIONAL PREPARATORIA									
PLANTEL 1 GABINO BARREDA	2088	178	129	49	1903	1236	667	7	
PLANTEL 2 E. CASTELLANOS QUINTO	4569	457	319	138	4009	2353	1656	103	
PLANTEL 3 JUSTO SIERRA	2613	268	199	69	2343	1445	898	2	
PLANTEL 4 V. CASTAÑEDA Y NAJERA	2737	212	153	59	2496	1573	923	29	
PLANTEL 5 JOSE VASCONCELOS	6409	449	336	113	5676	3554	2122	284	
PLANTEL 6 ANTONIO CASO	3185	219	161	58	2930	1616	1314	36	
PLANTEL 7 EZEQUIEL A. CHAVEZ	3488	249	176	73	3182	2100	1082	57	
PLANTEL 8 MIGUEL E. SCHULTZ	3584	336	250	86	3207	1939	1268	41	
PLANTEL 9 PEDRO DE ALBA	3885	332	241	91	3476	2123	1353	77	
COLEGIO DE CIENCIAS Y HUMANIDADES									
PLANTEL AZCAPOTZALCO	9256	1105	845	260	8021	4942	3079	130	
PLANTEL NAUCALPAN	8903	1054	799	255	7737	4725	3012	112	
PLANTEL ORIENTE	9901	1187	883	304	8663	5477	3186	51	
PLANTEL SUR	10074	1481	1087	394	8510	5138	3372	83	
PLANTEL VALLEJO	10116	1289	956	333	8788	5498	3290	39	

44. QUE REANUDA ESTUDIOS, SEGUN CAUSA PRINCIPAL DE LA INTERRUPCION Y SEXO

PLANTELES	TOTAL	ECONOMICA			HORARIO DE TRABAJO			ACADEMICA			
		I	S	H	M	I	S	H	M	I	S
T O T A L	8816	1173	971	202	2272	1780	492	449	349	100	
ESCUELA NACIONAL PREPARATORIA	2700	307	264	43	650	490	160	214	154	60	
COLEGIO DE CIENCIAS Y HUMANIDADES	6116	866	707	159	1622	1290	332	235	195	40	
ESCUELA NACIONAL PREPARATORIA											
PLANTEL 1 GABINO BARREDA	178	27	25	2	30	21	9	13	10	3	
PLANTEL 2 E. CASTELLANOS QUINTO	457	44	38	6	107	77	30	78	53	25	
PLANTEL 3 JUSTO SIERRA	268	34	31	3	81	58	23	12	8	4	
PLANTEL 4 V. CASTAÑEDA Y NAJERA	212	23	18	5	52	36	16	13	7	6	
PLANTEL 5 JOSE VASCONCELOS	449	48	40	8	107	85	22	34	28	6	
PLANTEL 6 ANTONIO CASO	219	26	21	5	65	54	11	13	8	5	
PLANTEL 7 EZEQUIEL A. CHAVEZ	249	24	22	2	48	35	13	17	15	2	
PLANTEL 8 MIGUEL E. SCHULTZ	336	35	32	3	84	66	18	20	13	7	
PLANTEL 9 PEDRO DE ALBA	332	46	37	9	76	58	18	14	12	2	
COLEGIO DE CIENCIAS Y HUMANIDADES											
PLANTEL AZCAPOTZALCO	1105	174	137	37	265	218	47	51	40	11	
PLANTEL NAUCALPAN	1054	149	120	29	236	197	39	40	34	6	
PLANTEL ORIENTE	1187	187	162	25	334	261	73	48	40	8	
PLANTEL SUR	1481	190	150	40	410	323	87	53	48	5	
PLANTEL VALLEJO	1289	166	138	28	377	291	86	43	33	10	

44. QUE REANUDA ESTUDIOS, SEGUN CAUSA PRINCIPAL DE LA INTERRUPCION Y SEXO

PLANTELES	I I I			I I I			I I I			I I I
	SALUD			FAMILIAR			NO TUVO ACCESO A INST. EDUCATIVA			
	I I I	S . .	H . .	M . .	I I I	S . .	H . .	M . .	I I I	
T O T A L	1179	724	455	1933	1297	636	75	55	20	
ESCUELA NACIONAL PREPARATORIA	347	208	139	561	370	191	47	33	14	
COLEGIO DE CIENCIAS Y HUMANIDADES	832	516	316	1372	927	445	28	22	6	
ESCUELA NACIONAL PREPARATORIA										
PLANTEL 1 GABINO BARREDA	21	10	11	40	28	12	1	1	0	
PLANTEL 2 E. CASTELLANOS QUINTO	63	37	26	72	50	22	23	15	8	
PLANTEL 3 JUSTO SIERRA	33	23	10	52	34	18	4	3	1	
PLANTEL 4 V. CASTAÑEDA Y NAJERA	26	18	8	40	24	16	0	0	0	
PLANTEL 5 JOSE VASCONCELOS	52	32	20	93	62	31	10	7	3	
PLANTEL 6 ANTONIO CASO	32	16	16	38	27	11	1	0	1	
PLANTEL 7 EZEQUIEL A. CHAVEZ	41	28	13	65	37	28	1	0	1	
PLANTEL 8 MIGUEL E. SCHULTZ	39	22	17	92	59	33	4	4	0	
PLANTEL 9 PEDRO DE ALBA	40	22	18	69	49	20	3	3	0	
COLEGIO DE CIENCIAS Y HUMANIDADES										
PLANTEL AZCAPOTZALCO	136	87	49	257	185	72	5	4	1	
PLANTEL NAUCALPAN	163	106	57	240	156	84	3	3	0	
PLANTEL ORIENTE	158	94	64	240	159	91	7	5	2	
PLANTEL SUR	209	124	85	331	221	110	8	5	3	
PLANTEL VALLEJO	166	105	61	304	206	98	5	5	0	

44. QUE REANUDA ESTUDIOS, SEGUN CAUSA PRINCIPAL DE LA INTERRUPCION Y SEXO

PLANTELES	OTRA CAUSA			I NO RESP.	
	I S	H	M	I	S

T O T A L	1369	1097	272	366
ESCUELA NACIONAL PREPARATORIA	426	340	86	148
COLEGIO DE CIENCIAS Y HUMANIDADES	943	757	186	218

ESCUELA NACIONAL PREPARATORIA

PLANTEL 1 GABINO BARREDA	35	28	7	11
PLANTEL 2 E. CASTELLANOS QUINTO	64	43	21	6
PLANTEL 3 JUSTO SIERRA	43	36	7	9
PLANTEL 4 V. CASTAÑEDA Y NAJERA	41	35	6	17
PLANTEL 5 JOSE VASCONCELOS	64	53	11	41
PLANTEL 6 ANTONIO CASO	29	23	6	15
PLANTEL 7 EZEQUIEL A. CHAVEZ	37	30	7	16
PLANTEL 8 MIGUEL E. SCHULTZ	47	41	6	15
PLANTEL 9 PEDRO DE ALBA	66	51	15	18

COLEGIO DE CIENCIAS Y HUMANIDADES

PLANTEL AZCAPOTZALCO	173	141	32	44
PLANTEL NAUCALPAN	174	144	30	49
PLANTEL ORIENTE	184	146	38	29
PLANTEL SUR	222	178	44	58
PLANTEL VALLEJO	190	148	42	38

45. QUE REANUDA ESTUDIOS, POR AÑOS QUE LOS INTERRUMPIO Y SEXO

PLANTELES	TOTAL	UN AÑO			DOS AÑOS		
		S	H	N	S	H	N
T O T A L	8816	7053	5259	1794	691	516	175
ESCUELA NACIONAL PREPARATORIA	2700	2085	1528	557	141	104	37
COLEGIO DE CIENCIAS Y HUMANIDADES	6116	4968	3731	1237	550	412	138
ESCUELA NACIONAL PREPARATORIA							
PLANTEL 1 GABINO BARREDA	178	132	99	33	12	9	3
PLANTEL 2 E. CASTELLANOS QUINTO	457	311	218	93	49	32	17
PLANTEL 3 JUSTO SIERRA	268	229	166	63	12	10	2
PLANTEL 4 V. CASTAÑEDA Y NAJERA	212	183	132	51	6	4	2
PLANTEL 5 JOSE VASCONCELOS	449	342	259	83	18	14	4
PLANTEL 6 ANTONIO CASO	219	179	133	46	14	11	3
PLANTEL 7 EZEQUIEL A. CHAVEZ	249	186	133	53	7	6	1
PLANTEL 8 MIGUEL E. SCHULTZ	336	272	210	62	14	9	5
PLANTEL 9 PEDRO DE ALBA	332	251	178	73	9	9	0
COLEGIO DE CIENCIAS Y HUMANIDADES							
PLANTEL AZCAPOTZALCO	1105	884	687	197	103	81	22
PLANTEL NAUCALPAN	1054	841	644	197	83	62	21
PLANTEL ORIENTE	1187	978	739	239	108	79	29
PLANTEL SUR	1481	1219	891	328	131	96	35
PLANTEL VALLEJO	1289	1046	770	276	125	94	31

45. QUE REANUDA ESTUDIOS, POR AÑOS QUE LOS INTERRUMPIO Y SEXO

PLANTELES	TRES O MAS AÑOS		NO RESP.	
	S	H	M	S
T O T A L	239	167	72	833
ESCUELA NACIONAL PREPARATORIA	71	46	25	403
COLEGIO DE CIENCIAS Y HUMANIDADES	168	121	47	430
ESCUELA NACIONAL PREPARATORIA				
PLANTEL 1 GABINO BARREDA	7	3	4	27
PLANTEL 2 E. CASTELLANOS QUINTO	27	16	11	70
PLANTEL 3 JUSTO SIERRA	7	6	1	20
PLANTEL 4 V. CASTAÑEDA Y NAJERA	3	2	1	20
PLANTEL 5 JOSE VASCONCELOS	6	5	1	83
PLANTEL 6 ANTONIO CASO	4	3	1	22
PLANTEL 7 EZEQUIEL A. CHAVEZ	9	5	4	47
PLANTEL 8 MIGUEL E. SCHULTZ	5	3	2	45
PLANTEL 9 PEDRO DE ALBA	3	3	0	69
COLEGIO DE CIENCIAS Y HUMANIDADES				
PLANTEL AZCAPOTZALCO	36	21	15	82
PLANTEL NAUCALPAN	35	25	10	95
PLANTEL ORIENTE	37	27	10	64
PLANTEL SUR	35	28	7	96
PLANTEL VALLEJO	25	20	5	93

REINGRESO NIVEL BACHILLERATO 1985

46. QUE TIENE BECA, POR INSTITUCION O PERSONA QUE LA OTORGA

PLANTELES	TOTAL	U. N. A. M.	ORGANISMOS DESCENTRALIZADOS (EXCEPTO UNAM)	SECRETARIAS DE ESTADO (EXCEPTO SEP)	S. E. P.	INSTITUCIONES Y EMPRESAS PRIVADAS	PERSONA PARTICULAR	OTRA	NO RESP.
T O T A L	1 212	34	118	39	19	133	690	144	35
ESCUELA NACIONAL PREPARATORIA	494	25	39	25	8	49	267	62	19
COLEGIO DE CIENCIAS Y HUMANIDADES	718	9	79	14	11	84	423	82	16
ESCUELA NACIONAL PREPARATORIA									
PLANTEL 1 GABINO BARREDA	40	0	4	2	0	2	30	2	0
PLANTEL 2 E. CASTELLANOS QUINTO	73	8	4	5	1	3	39	6	7
PLANTEL 3 JUSTO SIERRA	52	0	3	3	2	7	31	6	0
PLANTEL 4 V. CASTAÑEDA Y NAJERA	44	0	3	3	0	5	23	10	0
PLANTEL 5 JOSE VASCONCELOS	95	11	5	5	2	5	52	9	6
PLANTEL 6 ANTONIO CASO	35	0	9	3	1	3	13	5	1
PLANTEL 7 EZEQUIEL A. CHAVEZ	48	4	5	1	0	6	24	5	3
PLANTEL 8 MIGUEL E. SCHULTZ	36	1	2	1	1	11	18	2	0
PLANTEL 9 PEDRO DE ALBA	71	1	4	2	1	7	37	17	2
COLEGIO DE CIENCIAS Y HUMANIDADES									
PLANTEL AZCAPOTZALCO	136	1	16	1	0	23	74	18	3
PLANTEL NAUCALPAN	104	1	14	3	3	13	53	14	3
PLANTEL ORIENTE	145	1	13	3	2	8	101	12	5
PLANTEL SUR	155	5	23	6	5	10	90	16	0
PLANTEL VALLEJO	178	1	13	1	1	30	105	22	5

47. QUE TIENE BECA, POR MONTO MENSUAL DE LA MISMA

PLANTELES	TOTAL	HASTA \$ 500	DE \$ 501 A \$1 000	DE \$1 001 A \$1 500	DE \$1 501 A \$3 000	DE \$3 001 A \$4 500	DE \$4 501 A \$6 000	DE \$6 001 A \$7 500	MAS DE \$7 500	NO RESP.
T O T A L	1212	167	181	160	211	84	47	31	74	257
ESCUELA NACIONAL PREPARATORIA	494	79	79	67	78	39	13	10	30	99
COLEGIO DE CIENCIAS Y HUMANIDADES	718	88	102	93	133	45	34	21	44	158
ESCUELA NACIONAL PREPARATORIA										
PLANTEL 1 GABINO BARREDA	40	10	7	4	6	2	0	0	3	8
PLANTEL 2 E. CASTELLANOS QUINTO	73	18	17	12	9	4	5	0	1	7
PLANTEL 3 JUSTO SIERRA	52	6	10	6	9	5	2	0	5	9
PLANTEL 4 V. CASTAÑEDA Y NAJERA	44	3	2	11	7	7	1	2	2	9
PLANTEL 5 JOSE VASCONCELOS	95	16	8	13	13	5	1	3	4	32
PLANTEL 6 ANTONIO CASO	35	4	6	2	5	3	1	3	7	4
PLANTEL 7 EZEQUIEL A. CHAVEZ	48	11	4	7	8	5	2	0	3	8
PLANTEL 8 MIGUEL E. SCHULTZ	36	5	11	3	6	1	1	1	2	6
PLANTEL 9 PEDRO DE ALBA	71	6	14	9	15	7	0	1	3	16
COLEGIO DE CIENCIAS Y HUMANIDADES										
PLANTEL AZCAPOTZALCO	136	13	25	17	28	10	7	3	9	24
PLANTEL NAUCALPAN	104	11	12	18	19	7	3	4	5	25
PLANTEL ORIENTE	145	30	19	18	28	3	8	4	9	26
PLANTEL SUR	155	20	23	14	26	12	6	5	10	39
PLANTEL VALLEJO	178	14	23	26	32	13	10	5	11	44

48. SEGUN LOS MEDIOS DE TRANSPORTE QUE UTILIZA EN EL TRASLADO A SU ESCUELA

PLANTELES	TOTAL	AUTOBUS	METRO	PESERO	AUTOBUS Y METRO	METRO Y PESERO
T O T A L	80808	35105	3050	2887	15437	1678
ESCUELA NACIONAL PREPARATORIA	32558	14716	1221	1684	4068	725
COLEGIO DE CIENCIAS Y HUMANIDADES	48250	20389	1829	1203	11369	953
ESCUELA NACIONAL PREPARATORIA						
PLANTEL 1 GABINO BARREDA	2088	1130	4	61	126	16
PLANTEL 2 E. CASTELLANOS QUINTO	4569	1687	24	500	356	203
PLANTEL 3 JUSTO SIERRA	2613	1952	10	17	222	18
PLANTEL 4 V. CASTAÑEDA Y NAJERA	2737	1172	147	159	306	54
PLANTEL 5 JOSE VASCONCELOS	6409	3281	28	379	313	61
PLANTEL 6 ANTONIO CASO	3185	1281	109	229	312	91
PLANTEL 7 EZEQUIEL A. CHAVEZ	3488	1255	249	75	1023	98
PLANTEL 8 MIGUEL E. SCHULTZ	3584	1768	0	107	276	52
PLANTEL 9 PEDRO DE ALBA	3885	1190	650	157	1134	132
COLEGIO DE CIENCIAS Y HUMANIDADES						
PLANTEL AZCAPOTZALCO	9256	4718	358	198	1934	191
PLANTEL NAUCALPAN	8903	3099	23	165	2940	52
PLANTEL ORIENTE	9901	6141	4	438	363	224
PLANTEL SUR	10074	4488	32	235	1663	110
PLANTEL VALLEJO	10116	1943	1412	167	4469	376

48. SEGUN LOS MEDIOS DE TRANSPORTE QUE UTILIZA EN EL TRASLADO A SU ESCUELA

PLANTELES	AUTOBUS Y PESERO	METRO, AUTOBUS Y PESERO	AUTO QUE USTED MANEJA	OTRO	NO RESP.
T O T A L	9076	5809	1864	4919	983
ESCUELA NACIONAL PREPARATORIA	3624	1600	947	3417	556
COLEGIO DE CIENCIAS Y HUMANIDADES	5452	4209	917	1502	427
ESCUELA NACIONAL PREPARATORIA					
PLANTEL 1 GABINO BARREDA	419	75	50	188	19
PLANTEL 2 E. CASTELLANOS QUINTO	667	329	133	647	23
PLANTEL 3 JUSTO SIERRA	102	81	53	130	28
PLANTEL 4 V. CASTAÑEDA Y NAJERA	331	129	62	356	21
PLANTEL 5 JOSE VASCONCELOS	975	270	209	666	227
PLANTEL 6 ANTONIO CASO	356	186	197	373	51
PLANTEL 7 EZEQUIEL A. CHAVEZ	187	210	52	291	48
PLANTEL 8 MIGUEL E. SCHULTZ	460	151	108	626	36
PLANTEL 9 PEDRO DE ALBA	127	169	83	140	103
COLEGIO DE CIENCIAS Y HUMANIDADES					
PLANTEL AZCAPOTZALCO	627	718	106	334	72
PLANTEL NAUCALPAN	660	1397	151	363	53
PLANTEL ORIENTE	1601	457	158	444	71
PLANTEL SUR	2209	785	333	122	97
PLANTEL VALLEJO	355	852	169	239	134

49. SEGUN TIPO DE HOGAR QUE HABITA COMO ESTUDIANTE

PLANTELES	TOTAL	H O G A R N U C L E A R						
		PADRE, MADRE Y HERMANO(S)	PADRE Y MADRE	PADRE Y HERMANO(S)	MADRE Y HERMANO(S)	PADRE	MADRE	
TOTAL	80 808	46 851	2 480	2 096	8 873	310	1 427	
ESCUELA NACIONAL PREPARATORIA	32 558	19 249	1 007	707	3 324	134	643	
COLEGIO DE CIENCIAS Y HUMANIDADES	48 250	27 602	1 473	1 389	5 549	176	784	
ESCUELA NACIONAL PREPARATORIA								
PLANTEL 1 GABINO BARREDA	2 088	1 373	55	29	171	7	29	
PLANTEL 2 E. CASTELLANOS QUINTO	4 569	2 830	113	125	378	24	41	
PLANTEL 3 JUSTO SIERRA	2 613	1 655	60	51	223	12	18	
PLANTEL 4 V. CASTAÑEDA Y NAJERA	2 737	1 607	79	43	322	9	51	
PLANTEL 5 JOSE VASCONCELOS	6 409	3 974	143	104	614	23	84	
PLANTEL 6 ANTONIO CASO	3 185	1 871	68	50	378	6	63	
PLANTEL 7 EZEQUIEL A. CHAVEZ	3 488	1 734	213	104	426	22	132	
PLANTEL 8 MIGUEL E. SCHULTZ	3 584	2 186	88	60	398	11	53	
PLANTEL 9 PEDRO DE ALBA	3 885	2 019	188	141	414	20	172	
COLEGIO DE CIENCIAS Y HUMANIDADES								
PLANTEL AZCAPOTZALCO	9 256	5 207	344	271	1 091	38	171	
PLANTEL NAUCALPAN	8 903	5 259	297	258	1 002	34	168	
PLANTEL ORIENTE	9 901	6 003	246	194	1 078	21	76	
PLANTEL SUR	10 074	5 529	253	426	1 188	44	173	
PLANTEL VALLEJO	10 116	5 604	333	240	1 190	39	196	

49. SEGUN TIPO DE HOGAR QUE HABITA COMO ESTUDIANTE

PLANTELES	H O G A R A M P L I A D O						H O G A R C O M P U E S T O		
	MADRE, HERMANO(S) Y OTRO(S) PARIENTE(S)	MADRE Y OTRO(S) PARIENTE(S)	HERMANO(S) Y OTRO(S) PARIENTE(S)	OTRO(S) PARIENTE(S)	OTROS TIPOS DE HOGAR AMPLIADO	MADRE, PADRE, HERMANO(S) Y OTRA(S) PERSONA(S)	MADRE, HERMANO(S) Y OTRA(S) PERSONA(S)		
TOTAL	1 636	542	749	1 446	729	344	183		
ESCUELA NACIONAL PREPARATORIA	674	220	249	606	268	151	71		
COLEGIO DE CIENCIAS Y HUMANIDADES	962	322	500	840	461	193	112		
ESCUELA NACIONAL PREPARATORIA									
PLANTEL 1 GABINO BARREDA	30	9	10	34	18	13	5		
PLANTEL 2 E. CASTELLANOS QUINTO	82	21	33	70	44	13	2		
PLANTEL 3 JUSTO SIERRA	49	13	21	44	27	12	4		
PLANTEL 4 V. CASTAÑEDA Y NAJERA	67	16	22	61	29	10	6		
PLANTEL 5 JOSE VASCONCELOS	124	27	48	131	38	27	15		
PLANTEL 6 ANTONIO CASO	74	38	18	61	29	35	13		
PLANTEL 7 EZEQUIEL A. CHAVEZ	85	39	36	60	24	9	5		
PLANTEL 8 MIGUEL E. SCHULTZ	90	23	22	72	26	13	10		
PLANTEL 9 PEDRO DE ALBA	73	34	39	73	33	19	11		
COLEGIO DE CIENCIAS Y HUMANIDADES									
PLANTEL AZCAPOTZALCO	189	51	101	188	78	25	21		
PLANTEL NAUCALPAN	166	59	87	140	50	41	18		
PLANTEL ORIENTE	206	54	103	143	119	41	21		
PLANTEL SUR	197	92	100	158	100	46	28		
PLANTEL VALLEJO	204	66	109	211	114	40	24		

49. SEGUN TIPO DE HOGAR QUE HABITA COMO ESTUDIANTE

PLANTELES	HOGAR COMPUESTO			HOGAR NO FAMILIAR	SOLO(A)	NO RESP.
	HERMANO(S) Y OTRO(S) ESTUDIANTE(S)	HERMANO(S) Y OTRA(S) PERSONA(S)	OTROS TIPOS DE HOGAR COMPUESTO			
TOTAL	197	14	816	189	267	622
ESCUELA NACIONAL PREPARATORIA	52	7	309	76	119	249
COLEGIO DE CIENCIAS Y HUMANIDADES	145	7	507	113	148	373
ESCUELA NACIONAL PREPARATORIA						
PLANTEL 1 GABINO BARREDA	5	1	16	2	6	9
PLANTEL 2 E. CASTELLANOS QUINTO	1	0	23	10	13	51
PLANTEL 3 JUSTO SIERRA	3	2	26	3	5	10
PLANTEL 4 V. CASTAÑEDA Y NAJERA	4	0	24	9	8	16
PLANTEL 5 JOSE VASCONCELOS	20	2	63	19	26	37
PLANTEL 6 ANTONIO CASO	4	1	40	3	17	11
PLANTEL 7 EZEQUIEL A. CHAVEZ	8	0	31	12	15	54
PLANTEL 8 MIGUEL E. SCHULTZ	6	1	45	7	14	16
PLANTEL 9 PEDRO DE ALBA	1	0	41	11	15	45
COLEGIO DE CIENCIAS Y HUMANIDADES						
PLANTEL AZCAPOTZALCO	19	2	93	26	23	88
PLANTEL NAUCALPAN	15	1	84	23	15	63
PLANTEL ORIENTE	38	2	109	17	25	37
PLANTEL SUR	31	2	131	23	50	115
PLANTEL VALLEJO	42	0	90	24	35	70

50. SEGUN TIPO DE VIVIENDA QUE HABITA COMO ESTUDIANTE

PLANTELES	TOTAL	VIVIENDA COLECTIVA	VIVIENDA PARTICULAR	NO RESP.	
				I	I
T O T A L	80808	1471	78938	399	
ESCUELA NACIONAL PREPARATORIA	32558	761	31552	245	
COLEGIO DE CIENCIAS Y HUMANIDADES	48250	710	47386	154	
ESCUELA NACIONAL PREPARATORIA					
PLANTEL 1 GABINO BARREDA	2088	39	2032	17	
PLANTEL 2 E. CASTELLANOS QUINTO	4569	102	4425	42	
PLANTEL 3 JUSTO SIERRA	2613	63	2530	20	
PLANTEL 4 V. CASTAÑEDA Y NAJERA	2737	131	2589	17	
PLANTEL 5 JOSE VASCONCELOS	6409	112	6246	51	
PLANTEL 6 ANTONIO CASO	3185	79	3084	22	
PLANTEL 7 EZEQUIEL A. CHAVEZ	3488	76	3394	18	
PLANTEL 8 MIGUEL E. SCHULTZ	3584	72	3492	20	
PLANTEL 9 PEDRO DE ALBA	3885	87	3760	38	
COLEGIO DE CIENCIAS Y HUMANIDADES					
PLANTEL AZCAPOTZALCO	9256	144	9074	38	
PLANTEL NAUCALPAN	8903	137	8742	24	
PLANTEL ORIENTE	9901	127	9756	18	
PLANTEL SUR	10074	133	9903	38	
PLANTEL VALLEJO	10116	169	9911	36	

51. POR CONDICION DE ACTIVIDAD Y SEXO

PLANTELES	TOTAL	ALUMNOS QUE NO TRABAJAN			ALUMNOS QUE TRABAJAN			NO RESP.
		S	H	M	S	H	M	
T O T A L	80808	66367	41107	25260	12266	8784	3482	2175
ESCUELA NACIONAL PREPARATORIA	32558	26943	16615	10328	4413	3117	1296	1202
COLEGIO DE CIENCIAS Y HUMANIDADES	48250	39424	24492	14932	7853	5667	2186	973
ESCUELA NACIONAL PREPARATORIA								
PLANTEL 1 GABINO BARREDA	2088	1873	1218	655	198	139	59	17
PLANTEL 2 E. CASTELLANOS QUINTO	4569	3554	2133	1421	584	423	161	431
PLANTEL 3 JUSTO SIERRA	2613	2120	1290	830	485	353	132	8
PLANTEL 4 V. CASTAÑEDA Y NAJERA	2737	2202	1390	812	492	333	159	43
PLANTEL 5 JOSE VASCONCELOS	6409	5458	3458	2000	615	426	189	336
PLANTEL 6 ANTONIO CASO	3185	2592	1428	1164	489	333	156	104
PLANTEL 7 EZEQUIEL A. CHAVEZ	3488	2979	1937	1042	443	341	102	66
PLANTEL 8 MIGUEL E. SCHULTZ	3584	3013	1837	1176	504	344	160	67
PLANTEL 9 PEDRO DE ALBA	3885	3152	1924	1228	603	425	178	130
COLEGIO DE CIENCIAS Y HUMANIDADES								
PLANTEL AZCAPOTZALCO	9256	7749	4813	2936	1349	1001	348	158
PLANTEL NAUCALPAN	8903	7699	4751	2948	995	748	247	209
PLANTEL ORIENTE	9901	8065	5108	2957	1687	1219	468	149
PLANTEL SUR	10074	8113	4937	3176	1769	1232	537	192
PLANTEL VALLEJO	10116	7798	4883	2915	2053	1467	586	265

52. QUE TRABAJA, POR OCUPACION Y SEXO

PLANTELES	TOTAL	PROFESIONALES Y TECNICOS			FUNCIONARIOS Y DIREC. PUBLICOS Y PRIVADOS			TRABAJADORES ADMINISTRATIVOS		
		S	H	M	S	H	M	S	H	M
T O T A L	12266	1126	672	454	16	15	1	4309	2306	2003
ESCUELA NACIONAL PREPARATORIA	4413	397	253	144	4	4	0	1688	887	801
COLEGIO DE CIENCIAS Y HUMANIDADES	7853	729	419	310	12	11	1	2621	1419	1202
ESCUELA NACIONAL PREPARATORIA										
PLANTEL 1 GABINO BARREDA	198	24	13	11	0	0	0	59	34	25
PLANTEL 2 E. CASTELLANOS QUINTO	584	63	41	22	2	2	0	214	117	97
PLANTEL 3 JUSTO SIERRA	485	39	22	17	0	0	0	149	76	73
PLANTEL 4 V. CASTAÑEDA Y NAJERA	492	40	26	14	0	0	0	200	90	110
PLANTEL 5 JOSE VASCONCELOS	615	54	33	21	2	2	0	214	115	99
PLANTEL 6 ANTONIO CASO	489	41	34	7	0	0	0	243	124	119
PLANTEL 7 EZEQUIEL A. CHAVEZ	443	31	20	11	0	0	0	130	70	60
PLANTEL 8 MIGUEL E. SCHULTZ	504	50	31	19	0	0	0	222	115	107
PLANTEL 9 PEDRO DE ALBA	603	55	33	22	0	0	0	257	146	111
COLEGIO DE CIENCIAS Y HUMANIDADES										
PLANTEL AZCAPOTZALCO	1349	117	72	45	1	1	0	433	240	193
PLANTEL NAUCALPAN	995	81	50	31	3	2	1	275	150	125
PLANTEL ORIENTE	1687	176	93	83	2	2	0	478	249	229
PLANTEL SUR	1769	154	92	62	5	5	0	720	392	328
PLANTEL VALLEJO	2053	201	112	89	1	1	0	715	388	327

52. QUE TRABAJA, POR OCUPACION Y SEXO

PLANTELES	COMERCIANTES Y VENDEDORES			TRABAJADORES EN SERV. DIVERSOS			OBREROS Y ARTESANOS		
	I	I	I	I	I	I	I	I	
	S	H	M	S	H	M	S	H	M
T O T A L	1909	1584	325	1353	1203	150	1881	1758	123
ESCUELA NACIONAL PREPARATORIA	703	583	120	466	420	46	588	543	45
COLEGIO DE CIENCIAS Y HUMANIDADES	1206	1001	205	887	783	104	1293	1215	78
ESCUELA NACIONAL PREPARATORIA									
PLANTEL 1 GABINO BARREDA	20	17	3	23	18	5	31	28	3
PLANTEL 2 E. CASTELLANOS QUINTO	107	87	20	73	69	4	71	67	4
PLANTEL 3 JUSTO SIERRA	81	68	13	58	51	7	89	79	10
PLANTEL 4 V. CASTAÑEDA Y NAJERA	69	60	9	59	53	6	70	65	5
PLANTEL 5 JOSE VASCONCELOS	115	88	27	67	59	8	80	73	7
PLANTEL 6 ANTONIO CASO	70	62	8	34	30	4	46	40	6
PLANTEL 7 EZEQUIEL A. CHAVEZ	94	83	11	46	45	1	66	63	3
PLANTEL 8 MIGUEL E. SCHULTZ	56	46	10	57	50	7	60	56	4
PLANTEL 9 PEDRO DE ALBA	91	72	19	49	45	4	75	72	3
COLEGIO DE CIENCIAS Y HUMANIDADES									
PLANTEL AZCAPOTZALCO	225	187	38	158	139	19	248	237	11
PLANTEL NAUCALPAN	175	137	38	122	108	14	205	189	16
PLANTEL ORIENTE	279	235	44	207	189	18	284	261	23
PLANTEL SUR	240	196	44	194	167	27	202	192	10
PLANTEL VALLEJO	287	246	41	206	180	26	354	336	18

52. QUE TRABAJA, POR OCUPACION Y SEXO

PLANTELES	I I I			I I I			I I I	
	TRABAJADORES AGROPECUARIOS			OTRA OCUPACION			NO RESP.	
	I I I	S . .	H . .	M . .	I I I	S . .	H . .	M . .
T O T A L	20	19	1	1110	801	309	542	
ESCUELA NACIONAL PREPARATORIA	4	4	0	351	264	87	212	
COLEGIO DE CIENCIAS Y HUMANIDADES	16	15	1	759	537	222	330	
ESCUELA NACIONAL PREPARATORIA								
PLANTEL 1 GABINO BARREDA	2	2	0	34	23	11	5	
PLANTEL 2 E. CASTELLANOS QUINTO	0	0	0	31	23	8	23	
PLANTEL 3 JUSTO SIERRA	0	0	0	49	39	10	20	
PLANTEL 4 V. CASTAÑEDA Y NAJERA	0	0	0	30	21	9	24	
PLANTEL 5 JOSE VASCONCELOS	0	0	0	41	31	10	42	
PLANTEL 6 ANTONIO CASO	0	0	0	42	32	10	13	
PLANTEL 7 EZEQUIEL A. CHAVEZ	0	0	0	41	32	9	35	
PLANTEL 8 MIGUEL E. SCHULTZ	1	1	0	33	24	9	25	
PLANTEL 9 PEDRO DE ALBA	1	1	0	50	39	11	25	
COLEGIO DE CIENCIAS Y HUMANIDADES								
PLANTEL AZCAPOTZALCO	3	3	0	112	81	31	52	
PLANTEL NAUCALPAN	5	5	0	84	66	18	45	
PLANTEL ORIENTE	2	2	0	202	137	65	57	
PLANTEL SUR	4	3	1	180	130	50	70	
PLANTEL VALLEJO	2	2	0	181	123	58	106	

53. POR CATEGORIA EN EL TRABAJO Y SEXO

PLANTELES	TOTAL	TRABAJADOR ASALARIADO			TRABAJADOR POR COMISION			TRABAJADOR POR OBRA		
		S	H	M	S	H	M	S	H	M
T O T A L	12266	9152	6123	3029	958	831	127	358	329	29
ESCUELA NACIONAL PREPARATORIA	4413	3235	2139	1096	360	301	59	127	113	14
COLEGIO DE CIENCIAS Y HUMANIDADES	7853	5917	3984	1933	598	530	68	231	216	15
ESCUELA NACIONAL PREPARATORIA										
PLANTEL 1 GABINO BARREDA	198	165	110	55	11	11	0	7	6	1
PLANTEL 2 E. CASTELLANOS QUINTO	584	400	273	127	44	38	6	21	17	4
PLANTEL 3 JUSTO SIERRA	485	356	242	114	43	35	8	13	12	1
PLANTEL 4 V. CASTAÑEDA Y NAJERA	492	371	233	138	31	25	6	17	16	1
PLANTEL 5 JOSE VASCONCELOS	615	423	279	144	61	47	14	21	21	0
PLANTEL 6 ANTONIO CASO	489	377	235	142	43	38	5	11	10	1
PLANTEL 7 EZEQUIEL A. CHAVEZ	443	305	219	86	37	33	4	14	13	1
PLANTEL 8 MIGUEL E. SCHULTZ	504	375	242	133	47	35	12	15	11	4
PLANTEL 9 PEDRO DE ALBA	603	463	306	157	43	39	4	8	7	1
COLEGIO DE CIENCIAS Y HUMANIDADES										
PLANTEL AZCAPOTZALCO	1349	1036	727	309	103	89	14	44	41	3
PLANTEL NAUCALPAN	995	732	516	216	80	71	9	36	35	1
PLANTEL ORIENTE	1687	1246	821	425	135	124	11	49	44	5
PLANTEL SUR	1769	1363	895	468	126	111	15	40	39	1
PLANTEL VALLEJO	2053	1540	1025	515	154	135	19	62	57	5

53. POR CATEGORIA EN EL TRABAJO Y SEXO

PLANTELES	I I I			I I I			I I I			I I I	
	PATRON			TRABAJADOR POR CUENTA PROPIA			TRABAJADOR FAMILIAR SIN REMUNERACION			NO RESP.	
	I	S	H	M	I	S	H	M	I	S	H
T O T A L	221	188	33	724	632	92	390	318	72	463	
ESCUELA NACIONAL PREPARATORIA	96	75	21	259	222	37	140	121	19	196	
COLEGIO DE CIENCIAS Y HUMANIDADES	125	113	12	465	410	55	250	197	53	267	
ESCUELA NACIONAL PREPARATORIA											
PLANTEL 1 GABINO BARREDA	2	1	1	10	8	2	3	3	0	0	
PLANTEL 2 E. CASTELLANOS QUINTO	15	13	2	44	39	5	28	21	7	32	
PLANTEL 3 JUSTO SIERRA	7	6	1	32	28	4	16	15	1	18	
PLANTEL 4 V. CASTAÑEDA Y NAJERA	11	10	1	24	20	4	15	12	3	23	
PLANTEL 5 JOSE VASCONCELOS	15	10	5	35	25	10	23	20	3	37	
PLANTEL 6 ANTONIO CASO	11	7	4	21	20	1	13	12	1	13	
PLANTEL 7 EZEQUIEL A. CHAVEZ	12	11	1	27	24	3	22	21	1	26	
PLANTEL 8 MIGUEL E. SCHULTZ	10	8	2	27	23	4	6	5	1	24	
PLANTEL 9 PEDRO DE ALBA	13	9	4	39	35	4	14	12	2	23	
COLEGIO DE CIENCIAS Y HUMANIDADES											
PLANTEL AZCAPOTZALCO	17	16	1	75	67	8	33	28	5	41	
PLANTEL NAUCALPAN	16	15	1	65	60	5	32	20	12	34	
PLANTEL ORIENTE	32	30	2	117	106	11	60	51	9	48	
PLANTEL SUR	35	30	5	89	70	19	61	46	15	55	
PLANTEL VALLEJO	25	22	3	119	107	12	54	52	12	89	

54. QUE TRABAJA, POR RAMA DE ACTIVIDAD Y SEXO

PLANTELES	TOTAL	AGROPECUARIA, SILVICULTURA Y PESCA			PRODUCCION Y DIST. DE ENERGETICOS			INDUSTRIA EXTRACTIVA		
		S	H	M	S	H	M	S	H	M
T O T A L	12266	59	49	10	192	149	43	14	13	1
ESCUELA NACIONAL PREPARATORIA	4413	23	19	4	66	48	18	4	4	0
COLEGIO DE CIENCIAS Y HUMANIDADES	7853	36	30	6	126	101	25	10	9	1
ESCUELA NACIONAL PREPARATORIA										
PLANTEL 1 GABINO BARREDA	198	4	4	0	3	3	0	0	0	0
PLANTEL 2 E. CASTELLANOS QUINTO	584	2	2	0	12	10	2	1	1	0
PLANTEL 3 JUSTO SIERRA	485	4	3	1	4	3	1	0	0	0
PLANTEL 4 V. CASTAÑEDA Y NAJERA	492	3	2	1	2	2	0	1	1	0
PLANTEL 5 JOSE VASCONCELOS	615	1	0	1	7	4	3	1	1	0
PLANTEL 6 ANTONIO CASO	489	1	0	1	11	10	1	0	0	0
PLANTEL 7 EZEQUIEL A. CHAVEZ	443	2	2	0	2	2	0	0	0	0
PLANTEL 8 MIGUEL E. SCHULTZ	504	3	3	0	5	2	3	0	0	0
PLANTEL 9 PEDRO DE ALBA	603	3	3	0	20	12	8	1	1	0
COLEGIO DE CIENCIAS Y HUMANIDADES										
PLANTEL AZCAPOTZALCO	1349	10	10	0	38	31	7	0	0	0
PLANTEL NAUCALPAN	995	7	6	1	17	13	4	2	2	0
PLANTEL ORIENTE	1687	5	4	1	15	12	3	1	1	0
PLANTEL SUR	1769	3	3	0	21	15	6	2	2	0
PLANTEL VALLEJO	2053	11	7	4	35	30	5	5	4	1

54. QUE TRABAJA, POR RAMA DE ACTIVIDAD Y SEXO

PLANTELES	INDUSTRIA DE TRANSFORMACION			CONSTRUCCION			COMERCIO, HOTELES Y RESTAURANTES		
	I	I	I	I	I	I	I	I	I
	S	H	M	S	H	M	S	H	M
T O T A L	1828	1510	318	305	252	53	1998	1547	451
ESCUELA NACIONAL PREPARATORIA	554	451	103	125	97	28	696	526	170
COLEGIO DE CIENCIAS Y HUMANIDADES	1274	1059	215	180	155	25	1302	1021	281
ESCUELA NACIONAL PREPARATORIA									
PLANTEL 1 GABINO BARREDA	33	29	4	4	3	1	18	17	1
PLANTEL 2 E. CASTELLANOS QUINTO	62	49	13	16	13	3	89	69	20
PLANTEL 3 JUSTO SIERRA	83	66	17	9	9	0	73	56	17
PLANTEL 4 V. CASTAÑEDA Y NAJERA	64	51	13	19	14	5	65	49	16
PLANTEL 5 JOSE VASCONCELOS	71	61	10	11	9	2	112	75	37
PLANTEL 6 ANTONIO CASO	56	40	16	16	12	4	77	56	21
PLANTEL 7 EZEQUIEL A. CHAVEZ	52	47	5	12	11	1	98	82	16
PLANTEL 8 MIGUEL E. SCHULTZ	43	35	8	21	14	7	79	56	23
PLANTEL 9 PEDRO DE ALBA	90	73	17	17	12	5	85	66	19
COLEGIO DE CIENCIAS Y HUMANIDADES									
PLANTEL AZCAPOTZALCO	271	226	45	27	24	3	240	183	57
PLANTEL NAUCALPAN	197	166	31	22	19	3	175	135	40
PLANTEL ORIENTE	271	221	50	38	34	4	282	228	54
PLANTEL SUR	185	146	39	54	46	8	288	218	70
PLANTEL VALLEJO	350	300	50	39	32	7	317	257	60

54. QUE TRABAJA, POR RAMA DE ACTIVIDAD Y SEXO

PLANTELES	TRANSPORTE, ALMACENAMIENTO Y COMUNICACION			SERVICIOS			ADMINISTRACION PUBLICA		
	S	H	M	S	H	M	S	H	M
T O T A L	335	290	45	3088	1883	1205	2488	1583	905
ESCUELA NACIONAL PREPARATORIA	94	83	11	1137	701	436	993	661	332
COLEGIO DE CIENCIAS Y HUMANIDADES	241	207	34	1951	1182	769	1495	922	573
ESCUELA NACIONAL PREPARATORIA									
PLANTEL 1 GABINO BARREDA	1	1	0	44	19	25	67	46	21
PLANTEL 2 E. CASTELLANOS QUINTO	10	9	1	150	102	48	161	112	49
PLANTEL 3 JUSTO SIERRA	21	20	1	112	62	50	101	73	28
PLANTEL 4 V. CASTAÑEDA Y NAJERA	7	6	1	129	71	58	115	75	40
PLANTEL 5 JOSE VASCONCELOS	13	11	2	148	98	50	132	83	49
PLANTEL 6 ANTONIO CASO	6	5	1	158	94	64	94	64	30
PLANTEL 7 EZEQUIEL A. CHAVEZ	5	5	0	92	64	28	93	57	36
PLANTEL 8 MIGUEL E. SCHULTZ	12	11	1	158	100	58	105	65	40
PLANTEL 9 PEDRO DE ALBA	19	15	4	146	91	55	125	86	39
COLEGIO DE CIENCIAS Y HUMANIDADES									
PLANTEL AZCAPOTZALCO	49	42	7	295	181	114	237	156	81
PLANTEL NAUCALPAN	32	26	6	224	152	72	150	94	56
PLANTEL ORIENTE	46	40	6	390	230	160	360	217	143
PLANTEL SUR	44	35	9	566	341	225	332	215	117
PLANTEL VALLEJO	70	64	6	476	278	198	416	240	176

54. QUE TRABAJA, POR RAMA DE ACTIVIDAD Y SEXO

PLANTELES	OTRA RAMA DE ACTIVIDAD			NO RESP.
	S	H	M	
T O T A L	1393	1071	322	566
ESCUELA NACIONAL PREPARATORIA	483	353	130	238
COLEGIO DE CIENCIAS Y HUMANIDADES	910	718	192	328
ESCUELA NACIONAL PREPARATORIA				
PLANTEL 1 GABINO BARREDA	22	15	7	2
PLANTEL 2 E. CASTELLANOS QUINTO	44	29	15	37
PLANTEL 3 JUSTO SIERRA	59	44	15	19
PLANTEL 4 V. CASTAÑEDA Y NAJERA	56	42	14	31
PLANTEL 5 JOSE VASCONCELOS	74	54	20	45
PLANTEL 6 ANTONIO CASO	52	38	14	18
PLANTEL 7 EZEQUIEL A. CHAVEZ	57	48	9	30
PLANTEL 8 MIGUEL E. SCHULTZ	50	35	15	28
PLANTEL 9 PEDRO DE ALBA	69	48	21	28
COLEGIO DE CIENCIAS Y HUMANIDADES				
PLANTEL AZCAPOTZALCO	130	105	25	52
PLANTEL NAUCALPAN	127	98	29	42
PLANTEL ORIENTE	217	177	40	62
PLANTEL SUR	203	161	42	71
PLANTEL VALLEJO	233	177	56	101

55. POR SECTOR DE TRABAJO Y SEXO

PLANTELES	TOTAL	PARAESTATAL			DESCENTRALIZADO			ESTATAL		
		S	H	M	S	H	M	S	H	M
T O T A L	12266	567	403	164	1858	943	915	1789	1113	676
ESCUELA NACIONAL PREPARATORIA	4413	208	134	74	631	324	307	701	455	246
COLEGIO DE CIENCIAS Y HUMANIDADES	7853	359	269	90	1227	619	608	1088	658	430
ESCUELA NACIONAL PREPARATORIA										
PLANTEL 1 GABINO BARREDA	198	6	5	1	41	20	21	40	28	12
PLANTEL 2 E. CASTELLANOS QUINTO	584	25	16	9	98	62	36	120	81	39
PLANTEL 3 JUSTO SIERRA	485	30	20	10	58	26	32	67	43	24
PLANTEL 4 V. CASTAÑEDA Y NAJERA	492	39	21	18	53	26	27	75	44	31
PLANTEL 5 JOSE VASCONCELOS	615	22	15	7	87	43	44	89	60	29
PLANTEL 6 ANTONIO CASO	489	20	12	8	57	29	28	103	69	34
PLANTEL 7 EZEQUIEL A. CHAVEZ	443	12	7	5	52	25	27	63	42	21
PLANTEL 8 MIGUEL E. SCHULTZ	504	19	12	7	74	37	37	68	41	27
PLANTEL 9 PEDRO DE ALBA	603	35	26	9	111	56	55	76	47	29
COLEGIO DE CIENCIAS Y HUMANIDADES										
PLANTEL AZCAPOTZALCO	1349	64	48	16	190	100	90	178	112	66
PLANTEL NAUCALPAN	995	30	24	6	117	66	51	106	70	36
PLANTEL ORIENTE	1687	73	58	15	288	123	165	252	153	99
PLANTEL SUR	1769	78	56	22	310	163	147	253	161	92
PLANTEL VALLEJO	2053	114	83	31	322	167	155	299	162	137

55. POR SECTOR DE TRABAJO Y SEXO

PLANTELES	I I I			I I I			I I I					
	PRIVADO			OTRO SECTOR			NO RESP.					
	I	S	H	M	I	S	H	M	I	S		
T O T A L	7253		5700		1553		247		192		55	552
ESCUELA NACIONAL PREPARATORIA	2528		1941		587		111		85		26	234
COLEGIO DE CIENCIAS Y HUMANIDADES	4725		3759		966		136		107		29	318
ESCUELA NACIONAL PREPARATORIA												
PLANTEL 1 GABINO BARREDA	105		82		23		5		3		2	1
PLANTEL 2 E. CASTELLANOS QUINTO	283		221		62		15		10		5	43
PLANTEL 3 JUSTO SIERRA	302		239		63		10		9		1	18
PLANTEL 4 V. CASTAÑEDA Y NAJERA	285		212		73		15		12		3	25
PLANTEL 5 JOSE VASCONCELOS	363		272		91		13		8		5	41
PLANTEL 6 ANTONIO CASO	272		193		79		17		14		3	20
PLANTEL 7 EZEQUIEL A. CHAVEZ	275		234		41		10		9		1	31
PLANTEL 8 MIGUEL E. SCHULTZ	305		221		84		12		11		1	26
PLANTEL 9 PEDRO DE ALBA	338		267		71		14		9		5	29
COLEGIO DE CIENCIAS Y HUMANIDADES												
PLANTEL AZCAPOTZALCO	844		684		160		20		15		5	53
PLANTEL NAUCALPAN	681		539		142		19		11		8	42
PLANTEL ORIENTE	999		816		183		28		27		1	47
PLANTEL SUR	1020		774		246		33		23		10	75
PLANTEL VALLEJO	1181		946		235		36		31		5	101

56. SEGUN HORAS SEMANALES DE TRABAJO Y SEXO

PLANTELES	TOTAL	HASTA 8 HRS.			DE 9 A 16 HRS.			DE 17 A 24 HRS.		
		S	H	M	S	H	M	S	H	M
T O T A L	12266	1355	940	415	593	439	154	888	628	260
ESCUELA NACIONAL PREPARATORIA	4413	564	387	177	215	149	66	281	198	83
COLEGIO DE CIENCIAS Y HUMANIDADES	7853	791	553	238	378	290	88	607	430	177
ESCUELA NACIONAL PREPARATORIA										
PLANTEL 1 GABINO BARREDA	198	28	20	8	11	8	3	6	4	2
PLANTEL 2 E. CASTELLANOS QUINTO	584	84	65	19	21	12	9	28	21	7
PLANTEL 3 JUSTO SIERRA	485	50	31	19	13	10	3	27	21	6
PLANTEL 4 V. CASTAÑEDA Y NAJERA	492	59	37	22	25	14	11	30	24	6
PLANTEL 5 JOSE VASCONCELOS	615	98	69	29	42	28	14	50	34	16
PLANTEL 6 ANTONIO CASO	489	58	35	23	12	10	2	38	28	10
PLANTEL 7 EZEQUIEL A. CHAVEZ	443	55	36	19	24	20	4	29	21	8
PLANTEL 8 MIGUEL E. SCHULTZ	504	58	39	19	31	24	7	48	30	18
PLANTEL 9 PEDRO DE ALBA	603	74	55	19	36	23	13	25	15	10
COLEGIO DE CIENCIAS Y HUMANIDADES										
PLANTEL AZCAPOTZALCO	1349	146	105	41	72	59	13	103	74	29
PLANTEL NAUCALPAN	995	100	72	28	50	41	9	94	62	32
PLANTEL ORIENTE	1687	191	134	57	78	59	19	110	84	26
PLANTEL SUR	1769	170	109	61	102	75	27	158	111	47
PLANTEL VALLEJO	2053	184	133	51	76	56	20	142	99	43

56. SEGUN HORAS SEMANALES DE TRABAJO Y SEXO

PLANTELES	DE 25 A 32 HRS.			DE 33 A 40 HRS.			DE 41 A 48 HRS.		
	S	H	M	S	H	M	S	H	M
T O T A L	1536	1048	488	3573	2234	1339	2370	1885	485
ESCUELA NACIONAL PREPARATORIA	523	366	157	1336	849	487	752	579	173
COLEGIO DE CIENCIAS Y HUMANIDADES	1013	682	331	2237	1385	852	1618	1306	312
ESCUELA NACIONAL PREPARATORIA									
PLANTEL 1 GABINO BARREDA	27	21	6	63	36	27	28	23	5
PLANTEL 2 E. CASTELLANOS QUINTO	70	53	17	199	127	72	90	71	19
PLANTEL 3 JUSTO SIERRA	45	31	14	142	99	43	108	83	25
PLANTEL 4 V. CASTAÑEDA Y NAJERA	42	30	12	151	91	60	91	65	26
PLANTEL 5 JOSE VASCONCELOS	82	55	27	153	100	53	91	68	23
PLANTEL 6 ANTONIO CASO	55	35	20	175	108	67	91	68	23
PLANTEL 7 EZEQUIEL A. CHAVEZ	53	46	7	118	77	41	78	67	11
PLANTEL 8 MIGUEL E. SCHULTZ	82	49	33	156	100	56	59	47	12
PLANTEL 9 PEDRO DE ALBA	67	46	21	179	111	68	116	87	29
COLEGIO DE CIENCIAS Y HUMANIDADES									
PLANTEL AZCAPOTZALCO	150	111	39	372	235	137	286	228	58
PLANTEL NAUCALPAN	120	82	38	202	139	63	252	194	58
PLANTEL ORIENTE	239	156	83	481	291	190	350	292	58
PLANTEL SUR	278	183	95	547	335	212	276	224	52
PLANTEL VALLEJO	226	150	76	635	385	250	454	368	86

56. SEGUN HORAS SEMANALES DE TRABAJO Y SEXO

PLANTELES	MAS DE 48 HRS.			NO
	S	H	M	RESP.
T O T A L	663	535	128	1288
ESCUELA NACIONAL PREPARATORIA	206	158	48	536
COLEGIO DE CIENCIAS Y HUMANIDADES	457	377	80	752
ESCUELA NACIONAL PREPARATORIA				
PLANTEL 1 GABINO BARREDA	8	7	1	27
PLANTEL 2 E. CASTELLANOS QUINTO	23	20	3	69
PLANTEL 3 JUSTO SIERRA	29	22	7	71
PLANTEL 4 V. CASTAÑEDA Y NAJERA	31	21	10	63
PLANTEL 5 JOSE VASCONCELOS	26	19	7	73
PLANTEL 6 ANTONIO CASO	17	14	3	43
PLANTEL 7 EZEQUIEL A. CHAVEZ	21	16	5	65
PLANTEL 8 MIGUEL E. SCHULTZ	21	17	4	49
PLANTEL 9 PEDRO DE ALBA	30	22	8	76
COLEGIO DE CIENCIAS Y HUMANIDADES				
PLANTEL AZCAPOTZALCO	81	68	13	139
PLANTEL NAUCALPAN	70	61	9	107
PLANTEL ORIENTE	95	77	18	143
PLANTEL SUR	84	69	15	154
PLANTEL VALLEJO	127	102	25	209

57. POR TURNO DE TRABAJO Y SEXO

PLANTELES	MATUTINO				VESPERTINO			
	TOTAL	S	H	M	S	H	M	
T O T A L	12266	6485	4577	1908	2391	1627	764	
ESCUELA NACIONAL PREPARATORIA	4413	2573	1779	794	652	450	202	
COLEGIO DE CIENCIAS Y HUMANIDADES	7853	3912	2798	1114	1739	1177	562	
ESCUELA NACIONAL PREPARATORIA								
PLANTEL 1 GABINO BARREDA	198	110	81	29	37	19	18	
PLANTEL 2 E. CASTELLANOS QUINTO	584	365	258	107	53	35	18	
PLANTEL 3 JUSTO SIERRA	485	283	205	78	53	39	14	
PLANTEL 4 V. CASTAÑEDA Y NAJERA	492	292	193	99	65	47	18	
PLANTEL 5 JOSE VASCONCELOS	615	312	217	95	141	94	47	
PLANTEL 6 ANTONIO CASO	489	322	210	112	68	51	17	
PLANTEL 7 EZEQUIEL A. CHAVEZ	443	234	169	65	75	61	14	
PLANTEL 8 MIGUEL E. SCHULTZ	504	284	195	89	90	57	33	
PLANTEL 9 PEDRO DE ALBA	603	371	251	120	70	47	23	
COLEGIO DE CIENCIAS Y HUMANIDADES								
PLANTEL AZCAPOTZALCO	1349	666	484	182	289	201	88	
PLANTEL NAUCALPAN	995	443	346	97	237	156	81	
PLANTEL ORIENTE	1687	829	590	239	392	269	123	
PLANTEL SUR	1769	887	613	274	436	303	133	
PLANTEL VALLEJO	2053	1087	765	322	385	248	137	

57. POR TURNO DE TRABAJO Y SEXO

PLANTELES	MIXTO			NOCTURNO			NO RESP.
	I	I	I	I	I	I	I
	I	S	H	M	S	H	M
T O T A L	1618	1180	438	482	322	160	1290
ESCUELA NACIONAL PREPARATORIA	506	350	156	144	99	45	538
COLEGIO DE CIENCIAS Y HUMANIDADES	1112	830	282	338	223	115	752
ESCUELA NACIONAL PREPARATORIA							
PLANTEL 1 GABINO BARREDA	13	8	5	11	9	2	27
PLANTEL 2 E. CASTELLANOS QUINTO	69	56	13	21	16	5	76
PLANTEL 3 JUSTO SIERRA	61	41	20	15	9	6	73
PLANTEL 4 V. CASTAÑEDA Y NAJERA	58	33	25	15	9	6	62
PLANTEL 5 JOSE VASCONCELOS	74	50	24	17	13	4	71
PLANTEL 6 ANTONIO CASO	53	35	18	7	5	2	39
PLANTEL 7 EZEQUIEL A. CHAVEZ	57	44	13	14	10	4	63
PLANTEL 8 MIGUEL E. SCHULTZ	56	38	18	24	15	9	50
PLANTEL 9 PEDRO DE ALBA	65	45	20	20	13	7	77
COLEGIO DE CIENCIAS Y HUMANIDADES							
PLANTEL AZCAPOTZALCO	206	158	48	50	39	11	138
PLANTEL NAUCALPAN	174	125	49	36	26	10	105
PLANTEL ORIENTE	231	180	51	96	55	41	139
PLANTEL SUR	224	153	71	67	40	27	155
PLANTEL VALLE JO	217	214	63	89	63	26	215

58. QUE TRABAJA, POR SUELDO NOMINAL Y SEXO

PLANTELES	TOTAL	NO RECIBE SUELDO			HASTA \$ 8000			DE \$ 8001 A \$ 16000			I I I
		I I I	S S S	H H H	M M M	I I I	S S S	H H H	M M M	I I I	
T O T A L	12266	433	378	55	1963	1618	345	1950	1430	520	
ESCUELA NACIONAL PREPARATORIA	4413	139	120	19	658	536	122	644	478	166	
COLEGIO DE CIENCIAS Y HUMANIDADES	7853	294	258	36	1305	1082	223	1306	952	354	
ESCUELA NACIONAL PREPARATORIA											
PLANTEL 1 GABINO BARREDA	198	6	6	0	32	26	6	30	22	8	
PLANTEL 2 E. CASTELLANOS QUINTO	584	10	6	4	92	74	18	73	56	17	
PLANTEL 3 JUSTO SIERRA	485	12	11	1	67	53	14	75	57	18	
PLANTEL 4 V. CASTAÑEDA Y NAJERA	492	13	11	2	73	62	11	64	49	15	
PLANTEL 5 JOSE VASCONCELOS	615	26	20	6	105	82	23	108	71	37	
PLANTEL 6 ANTONIO CASO	489	14	13	1	56	46	10	68	55	13	
PLANTEL 7 EZEQUIEL A. CHAVEZ	443	20	20	0	86	71	15	64	50	14	
PLANTEL 8 MIGUEL E. SCHULTZ	504	17	16	1	76	65	11	77	55	22	
PLANTEL 9 PEDRO DE ALBA	603	21	17	4	71	57	14	85	63	22	
COLEGIO DE CIENCIAS Y HUMANIDADES											
PLANTEL AZCAPOTZALCO	1349	48	42	6	243	196	47	230	182	48	
PLANTEL NAUCALPAN	995	33	31	2	197	165	32	188	129	59	
PLANTEL ORIENTE	1687	75	68	7	327	267	60	297	217	80	
PLANTEL SUR	1769	68	58	10	227	182	45	283	195	88	
PLANTEL VALLEJO	2053	70	59	11	311	272	39	308	229	79	

58. QUE TRABAJA, POR SUELDO NOMINAL Y SEXO

PLANTELES	I DE \$ 16001 A \$ 25000			I DE \$ 25001 A \$ 37000			I DE \$ 37001 A \$ 49000		
	I	I	I	I	I	I	I	I	
	S	H	M	S	H	M	S	H	M
T O T A L	2149	1500	649	2207	1359	848	1268	728	540
ESCUELA NACIONAL PREPARATORIA	767	536	231	805	486	319	492	276	216
COLEGIO DE CIENCIAS Y HUMANIDADES	1382	964	418	1402	873	529	776	452	324
ESCUELA NACIONAL PREPARATORIA									
PLANTEL 1 GABINO BARREDA	28	19	9	39	26	13	26	12	14
PLANTEL 2 E. CASTELLANOS QUINTO	110	84	26	106	68	38	62	40	22
PLANTEL 3 JUSTO SIERRA	74	54	20	96	60	36	43	27	16
PLANTEL 4 V. CASTAÑEDA Y NAJERA	83	54	29	97	50	47	64	32	32
PLANTEL 5 JOSE VASCONCELOS	118	82	36	96	60	36	42	24	18
PLANTEL 6 ANTONIO CASO	77	55	22	86	46	40	95	55	40
PLANTEL 7 EZEQUIEL A. CHAVEZ	69	52	17	72	44	28	31	16	15
PLANTEL 8 MIGUEL E. SCHULTZ	111	73	38	86	46	40	59	32	27
PLANTEL 9 PEDRO DE ALBA	97	63	34	127	86	41	70	38	32
COLEGIO DE CIENCIAS Y HUMANIDADES									
PLANTEL AZCAPOTZALCO	214	153	61	231	148	83	142	87	55
PLANTEL NAUCALPAN	175	131	44	159	103	56	71	47	24
PLANTEL ORIENTE	308	202	106	284	169	115	140	84	56
PLANTEL SUR	342	249	93	351	217	134	194	103	91
PLANTEL VALLEJO	343	229	114	377	236	141	229	131	98

58. QUE TRABAJA, POR SUELDO NOMINAL Y SEXO

PLANTELES	I DE \$ 49001 A \$ 61000			I DE \$ 61001 A \$ 73000			I DE \$ 73001 A \$ 98000		
	I	S	M	I	S	M	I	S	M
T O T A L	400	219	181	119	73	46	41	30	11
ESCUELA NACIONAL PREPARATORIA	170	86	84	37	22	15	9	8	1
COLEGIO DE CIENCIAS Y HUMANIDADES	230	133	97	82	51	31	32	22	10
ESCUELA NACIONAL PREPARATORIA									
PLANTEL 1 GABINO BARREDA	4	2	2	2	0	2	1	1	0
PLANTEL 2 E. CASTELLANOS QUINTO	26	15	11	4	3	1	1	1	0
PLANTEL 3 JUSTO SIERRA	21	10	11	5	3	2	1	1	0
PLANTEL 4 V. CASTAÑEDA Y NAJERA	15	7	8	2	2	0	2	2	0
PLANTEL 5 JOSE VASCONCELOS	14	6	8	3	1	2	0	0	0
PLANTEL 6 ANTONIO CASO	31	14	17	7	3	4	2	2	0
PLANTEL 7 EZEQUIEL A. CHAVEZ	11	7	4	4	3	1	0	0	0
PLANTEL 8 MIGUEL E. SCHULTZ	15	6	9	2	2	0	1	1	0
PLANTEL 9 PEDRO DE ALBA	33	19	14	8	5	3	1	0	1
COLEGIO DE CIENCIAS Y HUMANIDADES									
PLANTEL AZCAPOTZALCO	48	30	18	12	6	6	5	5	0
PLANTEL NAUCALPAN	21	16	5	8	4	4	1	1	0
PLANTEL ORIENTE	28	15	13	11	7	4	7	5	2
PLANTEL SUR	49	30	19	20	12	8	10	6	4
PLANTEL VALLEJO	84	42	42	31	22	9	9	5	4

58. QUE TRABAJA, POR SUELDO NOMINAL Y SEXO

PLANTELES	I	MAS DE \$ 98000			I
	I	S	H	M	I NO RESP.
	I	.	.	.	I
	I	.	.	.	I
	I	.	.	.	I
T O T A L	18	17	1	1718	
ESCUELA NACIONAL PREPARATORIA	10	9	1	682	
COLEGIO DE CIENCIAS Y HUMANIDADES	8	8	0	1036	
ESCUELA NACIONAL PREPARATORIA					
PLANTEL 1 GABINO BARREDA	0	0	0	30	
PLANTEL 2 E. CASTELLANOS QUINTO	1	1	0	99	
PLANTEL 3 JUSTO SIERRA	1	1	0	90	
PLANTEL 4 V. CASTAÑEDA Y NAJERA	0	0	0	79	
PLANTEL 5 JOSE VASCONCELOS	3	3	0	100	
PLANTEL 6 ANTONIO CASO	1	1	0	52	
PLANTEL 7 EZEQUIEL A. CHAVEZ	1	0	1	85	
PLANTEL 8 MIGUEL E. SCHULTZ	2	2	0	58	
PLANTEL 9 PEDRO DE ALBA	1	1	0	89	
COLEGIO DE CIENCIAS Y HUMANIDADES					
PLANTEL AZCAPOTZALCO	1	1	0	175	
PLANTEL NAUCALPAN	1	1	0	141	
PLANTEL ORIENTE	0	0	0	210	
PLANTEL SUR	4	4	0	221	
PLANTEL VALLE JO	2	2	0	289	

59. POR EL NUMERO DE PERSONAS CON QUIENES HABITA EL ESTUDIANTE

PLANTELES	TOTAL	UNA Y DOS	TRES	CUATRO	CINCO	SEIS
		PERSONAS	PERSONAS	PERSONAS	PERSONAS	PERSONAS
T O T A L	80808	4101	5321	9007	13570	14568
ESCUELA NACIONAL PREPARATORIA	32558	1660	2162	3823	5733	6059
COLEGIO DE CIENCIAS Y HUMANIDADES	48250	2441	3159	5184	7837	8509
ESCUELA NACIONAL PREPARATORIA						
PLANTEL 1 GABINO BARREDA	2088	109	131	226	384	418
PLANTEL 2 E. CASTELLANOS QUINTO	4569	143	242	514	784	887
PLANTEL 3 JUSTO SIERRA	2613	140	167	264	405	477
PLANTEL 4 V. CASTAÑEDA Y NAJERA	2737	168	232	323	467	522
PLANTEL 5 JOSE VASCONCELOS	6409	324	410	713	1202	1226
PLANTEL 6 ANTONIO CASO	3185	204	245	521	666	602
PLANTEL 7 EZEQUIEL A. CHAVEZ	3488	173	205	359	521	567
PLANTEL 8 MIGUEL E. SCHULTZ	3584	182	277	434	648	665
PLANTEL 9 PEDRO DE ALBA	3885	217	253	469	656	695
COLEGIO DE CIENCIAS Y HUMANIDADES						
PLANTEL AZCAPOTZALCO	9256	418	599	936	1445	1680
PLANTEL NAUCALPAN	8903	372	525	917	1464	1594
PLANTEL ORIENTE	9901	559	615	954	1457	1687
PLANTEL SUR	10074	531	760	1291	1846	1853
PLANTEL VALLEJO	10116	561	660	1086	1625	1695

59. POR EL NUMERO DE PERSONAS CON QUIENES HABITA EL ESTUDIANTE

PLANTELES	SIETE PERSONAS	OCHO PERSONAS	NUEVE PERSONAS	DIEZ Y MAS PERSONAS	NO RESP.
T O T A L	11751	8607	5902	6727	1254
ESCUELA NACIONAL PREPARATORIA	4607	3302	2183	2412	617
COLEGIO DE CIENCIAS Y HUMANIDADES	7144	5305	3719	4315	637
ESCUELA NACIONAL PREPARATORIA					
PLANTEL 1 GABINO BARREDA	284	243	136	135	22
PLANTEL 2 E. CASTELLANOS QUINTO	729	504	367	371	28
PLANTEL 3 JUSTO SIERRA	405	308	200	224	23
PLANTEL 4 V. CASTAÑEDA Y NAJERA	351	255	186	214	19
PLANTEL 5 JOSE VASCONCELOS	953	654	433	428	66
PLANTEL 6 ANTONIO CASO	353	258	148	162	26
PLANTEL 7 EZEQUIEL A. CHAVEZ	548	365	243	302	205
PLANTEL 8 MIGUEL E. SCHULTZ	481	344	235	291	27
PLANTEL 9 PEDRO DE ALBA	503	371	235	285	201
COLEGIO DE CIENCIAS Y HUMANIDADES					
PLANTEL AZCAPOTZALCO	1475	1012	694	807	190
PLANTEL NAUCALPAN	1352	1042	763	755	119
PLANTEL ORIENTE	1406	1192	907	1072	52
PLANTEL SUR	1430	981	574	708	100
PLANTEL VALLEJO	1481	1078	781	973	176

50. POR EL NUMERO DE CUARTOS QUE TIENE LA VIVIENDA FAMILIAR

PLANTELES	TOTAL	UN CUARTO	DOS CUARTOS	TRES CUARTOS	CUATRO CUARTOS	CINCO CUARTOS	
•	I	I	I	I	I	I	I
•	I	I	I	I	I	I	I
•	I	I	I	I	I	I	I
•	I	I	I	I	I	I	I
•	I	I	I	I	I	I	I
•	I	I	I	I	I	I	I
•	I	I	I	I	I	I	I
•	I	I	I	I	I	I	I
•	I	I	I	I	I	I	I

T O T A L	80808	2646	14128	24165	17582	10094
ESCUELA NACIONAL PREPARATORIA	32558	1050	5771	10066	7005	3964
COLEGIO DE CIENCIAS Y HUMANIDADES	48250	1596	8357	14099	10577	6130

ESCUELA NACIONAL PREPARATORIA

PLANTEL 1 GABINO BARREDA	2088	65	347	664	474	251
PLANTEL 2 E. CASTELLANOS QUINTO	4569	119	766	1368	1024	616
PLANTEL 3 JUSTO SIERRA	2613	84	397	751	589	365
PLANTEL 4 V. CASTAÑEDA Y NAJERA	2737	138	649	811	557	263
PLANTEL 5 JOSE VASCONCELOS	6409	175	957	2228	1438	808
PLANTEL 6 ANTONIO CASO	3185	97	579	1007	723	403
PLANTEL 7 EZEQUIEL A. CHAVEZ	3488	137	693	954	674	351
PLANTEL 8 MIGUEL E. SCHULTZ	3584	141	790	1055	719	405
PLANTEL 9 PEDRO DE ALBA	3885	94	593	1228	807	502

COLEGIO DE CIENCIAS Y HUMANIDADES

PLANTEL AZCAPOTZALCO	9256	299	1703	2814	1978	1076
PLANTEL NAUCALPAN	8903	265	1401	2644	2013	1204
PLANTEL ORIENTE	9901	359	1709	2691	2206	1297
PLANTEL SUR	10074	311	1812	3091	2189	1239
PLANTEL VALLEJO	10116	362	1732	2859	2191	1314

60. POR EL NUMERO DE CUARTOS QUE TIENE LA VIVIENDA FAMILIAR

PLANTELES	SEIS CUARTOS	SIETE CUARTOS	OCHO CUARTOS	NUEVE Y MAS CUARTOS	NO RESP.
T O T A L	5416	2503	1523	1265	1486
ESCUELA NACIONAL PREPARATORIA	2060	909	563	466	704
COLEGIO DE CIENCIAS Y HUMANIDADES	3356	1594	960	799	782
ESCUELA NACIONAL PREPARATORIA					
PLANTEL 1 GABINO BARREDA	148	63	45	22	9
PLANTEL 2 E. CASTELLANOS QUINTO	339	151	83	85	18
PLANTEL 3 JUSTO SIERRA	211	91	61	51	13
PLANTEL 4 V. CASTAÑEDA Y NAJERA	154	70	39	45	11
PLANTEL 5 JOSE VASCONCELOS	398	179	93	93	40
PLANTEL 6 ANTONIO CASO	178	93	46	41	18
PLANTEL 7 EZEQUIEL A. CHAVEZ	175	85	64	39	316
PLANTEL 8 MIGUEL E. SCHULTZ	242	108	57	50	17
PLANTEL 9 PEDRO DE ALBA	215	69	75	40	262
COLEGIO DE CIENCIAS Y HUMANIDADES					
PLANTEL AZCAPOTZALCO	603	267	150	137	229
PLANTEL NAUCALPAN	595	284	205	126	166
PLANTEL ORIENTE	772	376	244	194	53
PLANTEL SUR	678	310	183	167	94
PLANTEL VALLEJO	708	357	178	175	240

61. SEGUN LAS PERSONAS DE LA FAMILIA QUE CONTRIBUYEN AL GASTO COMUN

PLANTELES	TOTAL	I	I	I	I	I	I
		UNA PERSONA	DOS PERSONAS	TRES PERSONAS	CUATRO PERSONAS	CINCO Y MAS PERSONAS	NO RESP.
T O T A L	80808	34852	26642	11619	4228	2368	1099
ESCUELA NACIONAL PREPARATORIA	32558	14043	10676	4473	1750	1098	518
COLEGIO DE CIENCIAS Y HUMANIDADES	48250	20809	15966	7146	2478	1270	581
ESCUELA NACIONAL PREPARATORIA							
PLANTEL 1 GABINO BARREDA	2088	903	760	249	89	73	14
PLANTEL 2 E. CASTELLANOS QUINTO	4569	1883	1556	645	280	186	19
PLANTEL 3 JUSTO SIERRA	2613	1098	847	400	166	88	14
PLANTEL 4 V. CASTAÑEDA Y NAJERA	2737	1121	924	429	149	92	22
PLANTEL 5 JOSE VASCONCELOS	6409	2886	1985	836	310	195	197
PLANTEL 6 ANTONIO CASO	3185	1398	1054	411	168	118	36
PLANTEL 7 EZEQUIEL A. CHAVEZ	3488	1549	1121	473	175	110	60
PLANTEL 8 MIGUEL E. SCHULTZ	3584	1591	1138	507	197	109	42
PLANTEL 9 PEDRO DE ALBA	3885	1614	1291	523	216	127	114
COLEGIO DE CIENCIAS Y HUMANIDADES							
PLANTEL AZCAPOTZALCO	9256	4047	2972	1369	478	280	110
PLANTEL NAUCALPAN	8903	4192	2787	1230	381	192	121
PLANTEL ORIENTE	9901	4141	3317	1529	531	286	97
PLANTEL SUR	10074	4271	3510	1416	516	230	131
PLANTEL VALLEJO	10116	4158	3380	1602	572	282	122

62. POR RANGOS DE INGRESO FAMILIAR

PLANTELES	TOTAL	HASTA \$ 25 000		DE \$ 25 001 A \$ 37 000		DE \$ 37 001 A \$ 49 000		DE \$ 49 001 A \$ 61 000		DE \$ 61 001 A \$ 73 000		DE \$ 73 001 A \$ 98 000		DE \$ 98 001 A \$122 000		MAS DE \$ 122 000	NO RESP.
T O T A L	80808	15784	19298	13934	11238	7162	5621	2886	2257	2628							
ESCUELA NACIONAL PREPARATORIA	32558	6478	7561	5375	4500	2953	2334	1214	1010	1133							
COLEGIO DE CIENCIAS Y HUMANIDADES	48250	9306	11737	8559	6738	4209	3287	1672	1247	1495							
ESCUELA NACIONAL PREPARATORIA																	
PLANTEL 1 GABINO BARREDA	2088	480	567	352	257	165	124	79	57	7							
PLANTEL 2 E. CASTELLANOS QUINTO	4569	862	1027	828	732	465	329	156	123	47							
PLANTEL 3 JUSTO SIERRA	2613	610	665	443	325	219	150	72	51	78							
PLANTEL 4 V. CASTAÑEDA Y NAJERA	2737	643	734	429	342	224	143	83	62	77							
PLANTEL 5 JOSE VASCONCELOS	6409	1328	1442	1054	833	623	466	234	196	233							
PLANTEL 6 ANTONIO CASO	3185	441	588	454	495	349	354	213	234	57							
PLANTEL 7 EZEQUIEL A. CHAVEZ	3488	821	877	571	422	213	196	89	56	243							
PLANTEL 8 MIGUEL E. SCHULTZ	3584	617	822	632	536	332	276	152	118	99							
PLANTEL 9 PEDRO DE ALBA	3885	676	839	612	558	363	296	136	113	292							
COLEGIO DE CIENCIAS Y HUMANIDADES																	
PLANTEL AZCAPOTZALCO	9256	1813	2320	1682	1309	808	574	282	157	311							
PLANTEL NAUCALPAN	8903	1605	2075	1557	1280	799	615	358	267	347							
PLANTEL ORIENTE	9901	2251	2711	1813	1331	755	542	225	149	124							
PLANTEL SUR	10074	1669	2212	1701	1386	983	877	484	433	329							
PLANTEL VALLEJO	10116	1968	2419	1806	1432	864	619	323	241	384							

63. POR SU PRINCIPAL SOSTEN ECONOMICO Y SEXO

PLANTELES	MADRE				PADRE				ESPOSO (A)		
	TOTAL	S	H	M	S	H	M	S	H	M	
TOTAL	80808	11229	6773	4456	55668	34800	20868	502	53	449	
ESCUELA NACIONAL PREPARATORIA	32558	4502	2643	1859	22827	14155	8672	197	24	173	
COLEGIO DE CIENCIAS Y HUMANIDADES	48250	6727	4130	2597	32841	20645	12196	305	29	276	
ESCUELA NACIONAL PREPARATORIA											
PLANTEL 1 GABINO BARREDA	2088	271	172	99	1540	1018	522	17	2	15	
PLANTEL 2 E. CASTELLANDS QUINTO	4569	592	319	273	3301	1951	1350	29	7	22	
PLANTEL 3 JUSTO SIERRA	2613	269	178	91	1821	1110	711	22	2	20	
PLANTEL 4 V. CASTAÑEDA Y NAJERA	2737	402	248	154	1781	1127	654	16	3	13	
PLANTEL 5 JOSE VASCONCELOS	6409	901	534	367	4673	2972	1701	27	5	22	
PLANTEL 6 ANTONIO CASO	3185	500	258	242	2170	1210	960	25	2	23	
PLANTEL 7 EZEQUIEL A. CHAVEZ	3488	506	314	192	2414	1621	793	23	2	21	
PLANTEL 8 MIGUEL E. SCHULTZ	3584	558	323	235	2463	1520	943	16	0	16	
PLANTEL 9 PEDRO DE ALBA	3885	503	297	206	2664	1626	1038	22	1	21	
COLEGIO DE CIENCIAS Y HUMANIDADES											
PLANTEL AZCAPOTZALCO	9256	1311	802	509	6391	4026	2365	54	7	47	
PLANTEL NAUCALPAN	8903	1196	712	484	6421	4015	2406	30	5	25	
PLANTEL ORIENTE	8901	1274	814	460	6844	4757	2487	65	2	63	
PLANTEL SUR	10074	1640	980	660	6641	4115	2526	81	8	73	
PLANTEL VALLEJO	10116	1306	822	484	6544	4132	2412	75	7	68	

63. POR SU PRINCIPAL SOSTEN ECONOMICO Y SEXO

PLANTELES	OTRO PARIENTE			OTRA PERSONA			EL ALUMNO			NO RESP
	I	I	I	I	I	I	I	I	I	
	S	H	M	S	H	M	S	H	M	
T O T A L	4626	2946	1680	515	338	177	6985	5093	1892	1283
ESCUELA NACIONAL PREPARATORIA	1738	1109	629	208	140	68	2662	1905	757	424
COLEGIO DE CIENCIAS Y HUMANIDADES	2888	1837	1051	307	198	109	4323	3188	1135	859
ESCUELA NACIONAL PREPARATORIA										
PLANTEL 1 GABINO BARREDA	95	59	36	18	11	7	139	100	39	8
PLANTEL 2 E. CASTELLANOS QUINTO	212	133	79	25	21	4	359	266	93	51
PLANTEL 3 JUSTO SIERRA	124	74	50	12	7	5	350	262	88	15
PLANTEL 4 V. CASTAÑEDA Y NAJERA	163	106	57	17	12	5	347	239	108	11
PLANTEL 5 JOSE VASCONCELOS	338	219	119	39	25	14	279	194	85	152
PLANTEL 6 ANTONIO CASO	150	98	52	27	18	9	256	171	85	57
PLANTEL 7 EZEQUIEL A. CHAVEZ	230	138	92	28	21	7	250	192	58	37
PLANTEL 8 MIGUEL E. SCHULTZ	191	128	63	23	13	10	292	201	91	41
PLANTEL 9 PEDRO DE ALBA	235	154	81	19	12	7	390	280	110	52
COLEGIO DE CIENCIAS Y HUMANIDADES										
PLANTEL AZCAPOTZALCO	547	343	204	55	37	18	754	562	192	144
PLANTEL NAUCALFAN	539	323	216	48	33	15	587	455	132	82
PLANTEL ORIENTE	616	420	196	77	46	31	961	715	246	64
PLANTEL SUR	553	343	210	60	37	23	956	687	269	143
PLANTEL VALLEJO	633	408	225	67	45	22	1065	769	296	426

64. POR CONDICION DE ACTIVIDAD DEL PRINCIPAL SOSTEN ECONOMICO

PLANTELES	TOTAL	TRABAJA	NO TRABAJA PERO PERCIBE INGRESOS POR JUBILACION, PENSION, RENTIA O INTERESES	NO TIENE TRABAJO	NO RESP.
-----------	-------	---------	---	---------------------	-------------

T O T A L	73823	67385	888	4678	872
ESCUELA NACIONAL PREPARATORIA	29896	27624	363	1668	241
COLEGIO DE CIENCIAS Y HUMANIDADES	43927	39761	525	3010	631

ESCUELA NACIONAL PREPARATORIA

PLANTEL 1 GABINO BARREDA	1949	1834	23	91	1
PLANTEL 2 E. CASTELLANOS QUINTO	4210	3856	60	241	53
PLANTEL 3 JUSTO SIERRA	2263	2092	36	132	3
PLANTEL 4 V. CASTAÑEDA Y NAJERA	2390	2200	38	150	2
PLANTEL 5 JOSE VASCONCELOS	6130	5681	62	303	84
PLANTEL 6 ANTONIO CASO	2929	2685	22	189	33
PLANTEL 7 EZEQUIEL A. CHAVEZ	3238	3004	35	182	17
PLANTEL 8 MIGUEL E. SCHULTZ	3292	3050	41	172	29
PLANTEL 9 PEDRO DE ALBA	3495	3222	46	208	19

COLEGIO DE CIENCIAS Y HUMANIDADES

PLANTEL AZCAPOTZALCO	8502	7662	99	630	111
PLANTEL NAUCALPAN	8316	7591	89	599	37
PLANTEL ORIENTE	8940	8245	108	562	25
PLANTEL SUR	9118	8349	104	579	86
PLANTEL VALLE JO	9051	7914	125	640	372

65. POR OCUPACION EN EL TRABAJO, DEL PRINCIPAL SOSTEN ECONOMICO

PLANTELES	TOTAL	PROFESIONALES Y TECNICOS	FUNCIONARIOS Y DIRECTIVOS PUBLICOS Y PRIVADOS	TRABAJADORES ADMINISTRATIVOS	COMERCILANTES Y VENDEDORES	TRABAJADORES EN SERVICIOS DIVERSOS	OBREROS Y ARTESANOS	TRABAJADORES AGROPE- CUARIOS	OTRA OCUPACION	NO RESP.
T O T A L	67385	8908	1015	11410	13573	8949	15284	465	7034	747
ESCUELA NACIONAL PREPARATORIA	27624	4214	456	5186	5587	3485	5263	178	2932	323
COLEGIO DE CIENCIAS Y HUMANIDADES	39761	4694	559	6224	7986	5464	10021	287	4102	424
ESCUELA NACIONAL PREPARATORIA										
PLANTEL 1 GABINO BARREDA	1834	331	27	305	313	247	341	31	219	20
PLANTEL 2 E. CASTELLANOS QUINTO	3856	584	69	818	847	448	682	16	352	40
PLANTEL 3 JUSTO SIERRA	2092	257	19	293	466	285	480	6	265	21
PLANTEL 4 V. CASTAÑEDA Y NAJERA	2200	236	25	368	400	380	523	5	234	29
PLANTEL 5 JOSE VASCONCELOS	5681	857	85	1057	1144	761	1004	61	642	70
PLANTEL 6 ANTONIO CASO	2685	611	113	615	464	222	316	8	305	31
PLANTEL 7 EZEQUIEL A. CHAVEZ	3004	381	28	485	736	369	611	24	336	34
PLANTEL 8 MIGUEL E. SCHULTZ	3050	491	44	582	548	416	671	10	255	33
PLANTEL 9 PEDRO DE ALBA	3222	466	46	663	669	357	635	17	324	45
COLEGIO DE CIENCIAS Y HUMANIDADES										
PLANTEL AZCAPOTZALCO	7662	827	70	1163	1529	1018	2242	56	692	65
PLANTEL NAUCALPAN	7591	867	119	1157	1476	1060	2127	52	641	92
PLANTEL ORIENTE	8245	757	52	1071	1885	1242	2129	53	975	81
PLANTEL SUR	8349	1347	217	1623	1464	1048	1555	73	932	90
PLANTEL VALLEJO	7914	896	101	1210	1632	1096	1968	53	862	96

66. POR CATEGORIA EN EL TRABAJO, DEL PRINCIPAL SOSTEN ECONOMICO

PLANTELES	TOTAL	TRABAJADOR ASALARIADO	TRABAJADOR POR COMISION	TRABAJADOR POR OBRA	PATRON	TRABAJADOR POR CUENTA PROPIA	TRABAJADOR FAMILIAR SIN REMUNERACION	NO RESP.
T O T A L	67385	42499	4180	2944	6238	10983	209	332
ESCUELA NACIONAL PREPARATORIA	27624	17253	1749	1155	2947	4255	82	183
COLEGIO DE CIENCIAS Y HUMANIDADES	39761	25246	2431	1789	3291	6728	127	149
ESCUELA NACIONAL PREPARATORIA								
PLANTEL 1 GABINO BARREDA	1834	1203	102	70	187	267	3	2
PLANTEL 2 E. CASTELLANOS QUINTO	3856	2293	263	152	422	632	15	79
PLANTEL 3 JUSTO SIERRA	2092	1256	130	111	195	387	7	6
PLANTEL 4 V. CASTAÑEDA Y NAJERA	2200	1386	121	129	210	340	6	8
PLANTEL 5 JOSE VASCONCELOS	5681	3569	355	235	596	870	19	37
PLANTEL 6 ANTONIO CASO	2685	1769	165	68	360	312	3	8
PLANTEL 7 EZEQUIEL A. CHAVEZ	3004	1782	186	127	310	570	16	13
PLANTEL 8 MIGUEL E. SCHULTZ	3050	1930	196	176	298	429	6	15
PLANTEL 9 PEDRO DE ALBA	3222	2065	231	87	369	448	7	15
COLEGIO DE CIENCIAS Y HUMANIDADES								
PLANTEL AZCAPOTZALCO	7662	4934	486	327	612	1254	23	26
PLANTEL NAUCALPAN	7591	4918	479	329	597	1218	20	30
PLANTEL ORIENTE	8245	4838	480	493	665	1722	21	26
PLANTEL SUR	8349	5615	486	310	724	1149	29	36
PLANTEL VALLEJO	7914	4941	500	330	693	1385	34	31

67. POR RAMA DE ACTIVIDAD EN EL TRABAJO, DEL PRINCIPAL SOSTEN ECONOMICO

PLANTELES	TOTAL	AGROPECUARIA, SILVICULTURA Y PESCA	PRODUCCION Y DISTRIBUCION DE ENERGETICOS	INDUSTRIA EXTRACTIVA	INDUSTRIA DE TRANS- FORMACION	CONSTRUCCION	COMERCIO, HOTELES Y RESTAURANTES
T O T A L	67385	669	2078	153	11518	2809	10428
ESCUELA NACIONAL PREPARATORIA	27624	285	780	69	3809	1120	4055
COLEGIO DE CIENCIAS Y HUMANIDADES	39761	384	1298	84	7709	1689	6373
ESCUELA NACIONAL PREPARATORIA							
PLANTEL 1 GABINO BARREDA	1834	41	60	3	207	66	229
PLANTEL 2 E. CASTELLANOS QUINTO	3856	33	98	6	472	119	558
PLANTEL 3 JUSTO SIERRA	2092	14	64	3	329	75	330
PLANTEL 4 V. CASTAÑEDA Y NAJERA	2200	11	48	11	313	132	330
PLANTEL 5 JOSE VASCONCELOS	5681	76	161	14	767	242	797
PLANTEL 6 ANTONIO CASO	2685	24	82	5	285	106	323
PLANTEL 7 EZEQUIEL A. CHAVEZ	3004	34	55	8	455	112	591
PLANTEL 8 MIGUEL E. SCHULTZ	3050	22	74	6	440	171	426
PLANTEL 9 PEDRO DE ALBA	3222	30	138	13	541	97	471
COLEGIO DE CIENCIAS Y HUMANIDADES							
PLANTEL AZCAPOTZALCO	7662	71	346	16	1823	277	1167
PLANTEL NAUCALPAN	7591	74	301	30	1728	329	1145
PLANTEL ORIENTE	8245	84	150	14	1464	377	1562
PLANTEL SUR	8349	88	240	10	1173	411	1179
PLANTEL VALLEJO	7914	67	253	14	1519	295	1320

68. SEGUN SECTOR DE TRABAJO, DEL PRINCIPAL SOSTEN ECONOMICO

PLANTELES	TOTAL	PARAESTATAL	DESCEN- TRALIZADO	ESTATAL	PRIVADO	OTRO SECTOR	NO RESP.
T O T A L	67385	3854	10515	11265	39047	1908	796
ESCUELA NACIONAL PREPARATORIA	27624	1551	4616	4982	15231	792	452
COLEGIO DE CIENCIAS Y HUMANIDADES	39761	2303	5899	6283	23816	1116	344
ESCUELA NACIONAL PREPARATORIA							
PLANTEL 1 GABINO BARREDA	1834	107	344	466	866	45	6
PLANTEL 2 E. CASTELLANOS QUINTO	3856	218	687	681	1943	116	211
PLANTEL 3 JUSTO SIERRA	2092	147	335	335	1199	71	5
PLANTEL 4 V. CASTAÑEDA Y NAJERA	2200	110	303	361	1333	81	12
PLANTEL 5 JOSE VASCONCELOS	5681	327	962	1061	3052	176	103
PLANTEL 6 ANTONIO CASO	2685	128	565	576	1354	48	14
PLANTEL 7 EZEQUIEL A. CHAVEZ	3004	162	412	505	1806	88	31
PLANTEL 8 MIGUEL E. SCHULTZ	3050	126	478	489	1821	87	49
PLANTEL 9 PEDRO DE ALBA	3222	226	530	508	1857	80	21
COLEGIO DE CIENCIAS Y HUMANIDADES							
PLANTEL AZCAPOTZALCO	7662	514	1081	1071	4715	215	66
PLANTEL NAUCALPAN	7591	479	1016	1084	4754	203	55
PLANTEL ORIENTE	8245	396	1058	1328	5105	276	72
PLANTEL SUR	8349	394	1603	1567	4476	221	88
PLANTEL VALLEJO	7914	520	1131	1233	4766	201	63

69. SEGUN NIVEL DE ESTUDIOS DEL PADRE

PLANTELES	TOTAL	I		I		I		I		I		I	
		NO SABE LEER	SABE LEER SIN INSTRUCCION FORMAL	CON 3er. GRADO DE PRIMARIA	CON 4o. Y 5o. GRADO DE PRIMARIA	PRIMARIA COMPLETA	CAPACITACION CON PRIMARIA COMPLETA						
T O T A L	80808	907	3318	8555	5765	24369	4295						
ESCUELA NACIONAL PREPARATORIA	32558	353	1175	2919	2193	9242	1550						
COLEGIO DE CIENCIAS Y HUMANIDADES	48250	554	2143	5636	3572	15127	2745						
ESCUELA NACIONAL PREPARATORIA													
PLANTEL 1 GABINO BARREDA	2088	18	76	181	135	624	60						
PLANTEL 2 E. CASTELLANOS QUINTO	4569	54	144	386	272	1393	214						
PLANTEL 3 JUSTO SIERRA	2613	52	134	309	227	801	125						
PLANTEL 4 V. CASTAÑEDA Y NAJERA	2737	44	132	316	239	803	129						
PLANTEL 5 JOSE VASCONCELOS	6409	61	195	536	418	1834	294						
PLANTEL 6 ANTONIO CASO	3185	26	76	170	118	600	127						
PLANTEL 7 EZEQUIEL A. CHAVEZ	3488	34	158	381	276	1088	168						
PLANTEL 8 MIGUEL E. SCHULTZ	3584	31	118	294	262	1045	226						
PLANTEL 9 PEDRO DE ALBA	3885	33	142	346	246	1054	207						
COLEGIO DE CIENCIAS Y HUMANIDADES													
PLANTEL AZCAPOTZALCO	9256	98	390	1069	764	3057	534						
PLANTEL NAUCALPAN	8903	85	367	1021	639	2743	570						
PLANTEL ORIENTE	9901	138	591	1487	833	3406	521						
PLANTEL SUR	10074	109	337	879	564	2728	498						
PLANTEL VALLEJO	10116	124	458	1180	772	3193	622						

70. SEGUN NIVEL DE ESTUDIOS DE LA MADRE

PLANTELES	TOTAL	NO SABE LEER	SABE LEER SIN INSTRUCCION FORMAL	CON 3er. GRADO DE PRIMARIA	CON 4o. Y 5o. GRADO DE PRIMARIA	PRIMARIA COMPLETA	CAPACITACION CON PRIMARIA COMPLETA
T O T A L	80808	3291	4932	11256	6898	27374	5877
ESCUELA NACIONAL PREPARATORIA	32558	1198	1746	3914	2679	10593	2231
COLEGIO DE CIENCIAS Y HUMANIDADES	48250	2093	3186	7342	4219	16781	3646
ESCUELA NACIONAL PREPARATORIA							
PLANTEL 1 GABINO BARREDA	2088	71	100	238	187	664	111
PLANTEL 2 E. CASTELLANOS QUINTO	4569	161	213	488	372	1593	284
PLANTEL 3 JUSTO SIERRA	2613	118	190	397	261	892	159
PLANTEL 4 V. CASTAÑEDA Y NAJERA	2737	160	185	412	265	920	160
PLANTEL 5 JOSE VASCONCELOS	6409	222	326	743	505	2102	438
PLANTEL 6 ANTONIO CASO	3185	80	118	232	172	746	241
PLANTEL 7 EZEQUIEL A. CHAVEZ	3488	147	236	505	332	1232	232
PLANTEL 8 MIGUEL E. SCHULTZ	3584	115	181	456	274	1175	315
PLANTEL 9 PEDRO DE ALBA	3885	124	197	443	311	1269	291
COLEGIO DE CIENCIAS Y HUMANIDADES							
PLANTEL AZCAPOTZALCO	9256	374	619	1442	848	3412	701
PLANTEL NAUCALPAN	8903	390	534	1347	744	3083	716
PLANTEL ORIENTE	9901	548	807	1833	992	3576	603
PLANTEL SUR	10074	348	547	1183	671	3139	875
PLANTEL VALLEJO	10116	433	679	1537	964	3571	751

**III. POBLACION ESCOLAR DE PRIMER
INGRESO NIVEL LICENCIATURA Y
TECNICO 1985.**

71. POR GRUPOS DE EDAD Y SEXO

FACULTADES Y ESCUELAS	17 - 18 AÑOS				19 AÑOS				20 AÑOS			
	TOTAL	S	H	M	TOTAL	S	H	M	TOTAL	S	H	M
T O T A L	30160	8560	3984	4576	6226	3514	2712	4334	2680	1654		
FAC. Y ESC. PROFESIONALES	17110	5016	2446	2570	3604	2028	1576	2396	1486	910		
UNIDADES MULTIDISCIPLINARIAS	13046	3540	1536	2004	2622	1486	1136	1938	1194	744		
COLEGIO DE CIENCIAS Y HUMANIDADES	4	4	2	2	0	0	0	0	0	0		
FACULTADES Y ESCUELAS PROFESIONALES												
FAC. DE ARQUITECTURA	1064	298	172	126	224	170	54	156	134	22		
ESC. NAL. DE ARTES PLASTICAS	596	150	74	76	166	88	78	90	52	38		
FAC. DE CIENCIAS	1130	426	214	212	258	142	116	158	122	36		
FAC. DE CB. POLIT. Y SOCIALES	1058	314	106	208	232	118	114	148	80	68		
FAC. DE CONTADURIA Y ADMON.	2100	630	266	364	466	244	222	310	194	116		
FAC. DE DERECHO	2140	422	210	212	402	252	150	306	200	106		
FAC. DE ECONOMIA	510	120	60	60	88	56	32	68	48	20		
ESC. NAL. DE ENF. Y OBSTETRICIA	894	194	8	186	78	12	66	64	4	60		
FAC. DE FILOSOFIA Y LETRAS	1808	386	104	282	336	100	236	266	106	160		
FAC. DE INGENIERIA	2290	898	750	148	570	504	66	322	286	36		
FAC. DE MEDICINA	886	318	136	182	186	96	90	104	60	44		
FAC. DE MEDICINA VET. Y ZOOT.	456	138	94	44	112	66	46	72	50	22		
ESC. NAL. DE MUSICA	36	0	0	0	4	4	0	6	4	2		
FAC. DE ODONTOLOGIA	384	100	20	80	92	36	56	58	28	30		
FAC. DE PSICOLOGIA	458	126	20	106	100	22	78	72	22	50		
FAC. DE QUIMICA	840	402	208	194	186	104	82	110	80	30		
ESC. NAL. DE TRABAJO SOCIAL	460	94	4	90	104	14	90	86	16	70		

71. POR GRUPOS DE EDAD Y SEXO

FACULTADES Y ESCUELAS	17 - 18 AÑOS			19 AÑOS			20 AÑOS		
	TOTAL	S	H	M	S	H	M	S	H

UNIDADES MULTIDISCIPLINARIAS

ESC. NAL. DE EST. PROF. ACATLAN	3568	916	422	494	726	394	332	524	336	188
ESC. NAL. DE EST. PROF. ARAGON	2492	390	222	168	476	300	176	488	320	168
FAC. DE EST. SUP. CUAUTITLAN	2684	928	516	412	664	464	200	374	284	90
ESC. NAL. DE EST. PROF. IZTACALA	2218	650	162	488	374	154	220	304	128	176
ESC. NAL. DE EST. PROF. ZARAGOZA	2084	656	214	442	382	174	208	248	126	122

COLEGIO DE CIENCIAS Y HUMANIDADES

LIC. INV. BIOMEDICA BASICA	4	4	2	2	0	0	0	0	0	0
----------------------------	---	---	---	---	---	---	---	---	---	---

71. POR GRUPOS DE EDAD Y SEXO

FACULTADES Y ESCUELAS	21 AÑOS			22 AÑOS			23 AÑOS					
	I S . H . M			I S . H . M			I S . H . M					
	I	S	H	M	I	S	H	M	I	S	H	M
T O T A L	2660	1704	956	1860	1286	574	1286	826	460			
FAC. Y ESC. PROFESIONALES	1442	922	520	1018	690	328	722	444	278			
UNIDADES MULTIDISCIPLINARIAS	1218	782	436	842	596	246	564	382	182			
COLEGIO DE CIENCIAS Y HUMANIDADES	0	0	0	0	0	0	0	0	0			
FACULTADES Y ESCUELAS PROFESIONALES												
FAC. DE ARQUITECTURA	102	78	24	56	52	4	42	36	6			
ESC. NAL. DE ARTES PLASTICAS	62	38	24	42	26	16	18	12	6			
FAC. DE CIENCIAS	86	62	24	54	34	20	38	26	12			
FAC. DE CS. POLIT. Y SOCIALES	92	58	34	62	44	18	52	34	18			
FAC. DE CONTADURIA Y ADMON.	180	110	70	106	80	26	102	68	34			
FAC. DE DERECHO	236	170	66	182	136	46	124	82	42			
FAC. DE ECONOMIA	48	38	10	44	36	8	28	18	10			
ESC. NAL. DE ENF. Y OBSTETRICIA	48	10	38	32	8	24	30	8	22			
FAC. DE FILOSOFIA Y LETRAS	148	64	84	126	54	72	88	42	46			
FAC. DE INGENIERIA	164	154	10	108	100	8	60	54	6			
FAC. DE MEDICINA	62	36	26	48	32	16	34	24	10			
FAC. DE MEDICINA VET. Y ZOOT.	40	36	4	16	16	0	18	14	4			
ESC. NAL. DE MUSICA	6	4	2	4	4	0	2	0	2			
FAC. DE ODONTOLOGIA	30	8	22	30	14	16	20	8	12			
FAC. DE PSICOLOGIA	48	16	32	26	14	12	18	4	14			
FAC. DE QUIMICA	42	32	10	42	34	8	14	12	2			
ESC. NAL. DE TRABAJO SOCIAL	48	8	40	40	6	34	34	2	32			

71. POR GRUPOS DE EDAD Y SEXO

FACULTADES Y ESCUELAS	I I I			I I I			I I I			I I I	
	24 AÑOS			25 - 29 AÑOS			30 Y MAS AÑOS			NO RESP.	
	I	S	H	M	I	S	H	M	I	S	H
T O T A L	958	654	304	2306	1462	844	958	496	462	1012	
FAC. Y ESC. PROFESIONALES	546	372	174	1352	806	546	646	326	320	368	
UNIDADES MULTIDISCIPLINARIAS	412	282	130	954	656	298	312	170	142	644	
COLEGIO DE CIENCIAS Y HUMANIDADES	0	0	0	0	0	0	0	0	0	0	
FACULTADES Y ESCUELAS PROFESIONALES											
FAC. DE ARQUITECTURA	60	56	4	88	74	14	30	24	6	8	
ESC. NAL. DE ARTES PLASTICAS	16	10	6	28	18	10	16	8	8	8	
FAC. DE CIENCIAS	26	18	8	62	50	12	16	12	4	6	
FAC. DE CS. POLIT. Y SOCIALES	28	20	8	84	54	30	44	24	20	2	
FAC. DE CONTADURIA Y ADMON.	70	48	22	162	110	52	60	40	20	14	
FAC. DE DERECHO	76	62	14	232	156	76	146	90	56	14	
FAC. DE ECONOMIA	32	22	10	58	40	18	22	14	8	2	
ESC. NAL. DE ENF. Y OBSTETRICIA	24	4	20	102	16	86	70	6	64	252	
FAC. DE FILOSOFIA Y LETRAS	72	36	36	226	108	118	142	44	98	18	
FAC. DE INGENIERIA	54	46	8	78	68	10	20	16	4	16	
FAC. DE MEDICINA	28	16	12	68	42	26	24	16	8	14	
FAC. DE MEDICINA VET. Y ZOOT.	16	12	4	32	24	8	8	8	0	4	
ESC. NAL. DE MUSICA	2	2	0	10	6	4	2	2	0	0	
FAC. DE ODONTOLOGIA	8	4	4	32	6	26	12	6	6	2	
FAC. DE PSICOLOGIA	8	2	6	38	14	24	20	10	10	2	
FAC. DE QUIMICA	12	10	2	22	14	8	6	4	2	4	
ESC. NAL. DE TRABAJO SOCIAL	14	4	10	30	6	24	8	2	6	2	

72. POR ESTADO CIVIL Y SEXO

FACULTADES Y ESCUELAS	CASADO			UNION LIBRE			I I I
	I I I	I I I	I I I	I I I	I I I	I I I	
TOTAL	S	H	M	S	H	M	I I I
T O T A L	1936	1142	794	192	132	60	
FAC. Y ESC. PROFESIONALES	1180	674	506	94	60	34	
UNIDADES MULTIDISCIPLINARIAS	756	468	288	98	72	26	
COLEGIO DE CIENCIAS Y HUMANIDADES	4	0	0	0	0	0	
FACULTADES Y ESCUELAS PROFESIONALES							
FAC. DE ARQUITECTURA	60	54	6	8	6	2	
ESC. NAL. DE ARTES PLASTICAS	34	16	18	6	2	4	
FAC. DE CIENCIAS	34	24	10	4	4	0	
FAC. DE CS. POLIT. Y SOCIALES	80	50	30	6	6	0	
FAC. DE CONTADURIA Y ADMON.	154	102	52	6	6	0	
FAC. DE DERECHO	228	164	64	12	10	2	
FAC. DE ECONOMIA	46	34	12	4	2	2	
ESC. NAL. DE ENF. Y OBSTETRICIA	112	18	94	8	0	8	
FAC. DE FILOSOFIA Y LETRAS	192	70	122	18	8	10	
FAC. DE INGENIERIA	64	60	4	10	8	2	
FAC. DE MEDICINA	886	26	18	0	0	0	
FAC. DE MEDICINA VET. Y ZOOT.	456	16	6	2	2	0	
ESC. NAL. DE MUSICA	36	2	0	0	0	0	
FAC. DE ODONTOLOGIA	384	6	18	4	2	2	
FAC. DE PSICOLOGIA	458	14	28	4	2	2	
FAC. DE QUIMICA	840	12	6	2	2	0	
ESC. NAL. DE TRABAJO SOCIAL	460	6	18	0	0	0	

72. POR ESTADO CIVIL Y SEXO

FACULTADES Y ESCUELAS	TOTAL	CASADO			UNION LIBRE		
		S	H	M	S	H	M

UNIDADES MULTIDISCIPLINARIAS

ESC. NAL. DE EST. PROF. ACATLAN	3568	248	168	80	28	22	6
ESC. NAL. DE EST. PROF. ARAGON	2492	184	128	56	32	26	6
FAC. DE EST. SUP. CUAUTITLAN	2684	98	80	18	18	14	4
ESC. NAL. DE EST. PROF. IZTACALA	2218	126	48	78	8	4	4
ESC. NAL. DE EST. PROF. ZARAGOZA	2084	100	44	56	12	6	6

COLEGIO DE CIENCIAS Y HUMANIDADES

LIC. INV. BIOMEDICA BASICA	4	0	0	0	0	0	0
----------------------------	---	---	---	---	---	---	---

72. POR ESTADO CIVIL Y SEXO

FACULTADES Y ESCUELAS	SOLTERO			OTRO EDO. CIVIL			NO RESP.
	I	I	I	I	I	I	
	S	H	M	S	H	M	
T O T A L	27712	15308	12404	82	26	56	238
FAC. Y ESC. PROFESIONALES	15626	8750	6876	54	14	40	156
UNIDADES MULTIDISCIPLINARIAS	12082	6556	5526	28	12	16	82
COLEGIO DE CIENCIAS Y HUMANIDADES	4	2	2	0	0	0	0
FACULTADES Y ESCUELAS PROFESIONALES							
FAC. DE ARQUITECTURA	980	730	250	2	0	2	14
ESC. NAL. DE ARTES PLASTICAS	546	302	244	0	0	0	10
FAC. DE CIENCIAS	1076	648	428	0	0	0	16
FAC. DE CS. POLIT. Y SOCIALES	964	482	482	2	0	2	6
FAC. DE CONTADURIA Y ADMON.	1928	1050	878	4	2	2	8
FAC. DE DERECHO	1874	1178	696	10	2	8	16
FAC. DE ECONOMIA	454	296	158	2	0	2	4
ESC. NAL. DE ENF. Y OBSTETRICIA	756	60	696	8	2	6	10
FAC. DE FILOSOFIA Y LETRAS	1548	572	976	14	4	10	36
FAC. DE INGENIERIA	2202	1912	290	4	2	2	10
FAC. DE MEDICINA	824	430	394	4	0	4	14
FAC. DE MEDICINA VET. Y ZOOT.	430	302	128	0	0	0	2
ESC. NAL. DE MUSICA	34	24	10	0	0	0	0
FAC. DE ODONTOLOGIA	352	118	234	2	2	0	2
FAC. DE PSICOLOGIA	404	106	298	0	0	0	8
FAC. DE QUIMICA	818	484	334	2	0	2	0
ESC. NAL. DE TRABAJO SOCIAL	436	56	380	0	0	0	0

72. POR ESTADO CIVIL Y SEXO

FACULTADES Y ESCUELAS	SOLTERO				OTRO EDO. CIVIL				NO RESP.	
	I	S	H	M	I	S	H	M	I	S

UNIDADES MULTIDISCIPLINARIAS

ESC. NAL. DE EST. PROF. ACATLAN	3250	1914	1336	14	6	8	28
ESC. NAL. DE EST. PROF. ARAGON	2256	1508	748	2	2	0	18
FAC. DE EST. SUP. CUAUTITLAN	2552	1734	818	4	4	0	12
ESC. NAL. DE EST. PROF. IZTACALA	2074	686	1388	4	0	4	6
ESC. NAL. DE EST. PROF. ZARAGOZA	1950	714	1236	4	0	4	18

COLEGIO DE CIENCIAS Y HUMANIDADES

LIC. INV. BIOMEDICA BASICA	4	2	2	0	0	0	0
----------------------------	---	---	---	---	---	---	---

73. POR LUGAR DE NACIMIENTO

FACULTADES Y ESCUELAS	TOTAL	ENTIDAD FEDERATIVA DE LA REPUBLICA MEXICANA									
		SUMA	AGUASCA- LIENTES	BAJA CALIFORNIA NORTE	BAJA CALIFORNIA SUR	CAMPECHE	COAHUILA	COLIMA	CHILAPAS	CHIHUAHUA	
T O T A L	30160	29712	38	36	18	26	52	12	180	80	
FAC. Y ESC. PROFESIONALES	17110	16828	28	22	16	18	34	8	110	58	
UNIDADES MULTIDISCIPLINARIAS	13046	12880	10	14	2	8	18	4	70	22	
COLEGIO DE CIENCIAS Y HUMANIDADES	4	4	0	0	0	0	0	0	0	0	
FACULTADES Y ESCUELAS PROFESIONALES											
FAC. DE ARQUITECTURA	1064	1022	0	2	6	0	0	2	10	4	
ESC. NAL. DE ARTES PLASTICAS	596	588	0	2	0	0	4	0	2	0	
FAC. DE CIENCIAS	1130	1116	4	0	0	0	4	0	8	6	
FAC. DE CS. POLIT. Y SOCIALES	1058	1044	4	0	0	0	2	0	10	0	
FAC. DE CONTADURIA Y ADMON.	2100	2086	0	4	2	2	6	0	10	2	
FAC. DE DERECHO	2140	2118	6	4	2	4	6	4	4	14	
FAC. DE ECONOMIA	510	500	0	0	2	0	0	2	8	4	
ESC. NAL. DE ENF. Y OBSTETRICIA	894	874	2	0	0	4	2	0	4	4	
FAC. DE FILOSOFIA Y LETRAS	1808	1758	2	2	0	4	6	0	14	12	
FAC. DE INGENIERIA	2290	2264	0	6	2	2	2	0	18	4	
FAC. DE MEDICINA	886	870	2	0	0	0	2	0	6	4	
FAC. DE MEDICINA VET. Y ZOOT.	456	442	0	0	0	0	0	0	0	0	
ESC. NAL. DE MUSICA	36	36	0	0	0	0	0	0	0	0	
FAC. DE ODONTOLOGIA	384	378	4	2	0	0	0	0	2	0	
FAC. DE PSICOLOGIA	458	448	4	0	0	0	0	0	2	0	
FAC. DE QUIMICA	840	830	0	0	0	0	0	0	6	4	
ESC. NAL. DE TRABAJO SOCIAL	460	454	0	0	2	2	0	0	6	0	

73. POR LUGAR DE NACIMIENTO

ENTIDAD FEDERATIVA DE LA REPUBLICA MEXICANA

FACULTADES Y ESCUELAS	DISTRITO FEDERAL	DURANGO	GUANA- JUATO	GUERRERO	HIDALGO	JALISCO	ESTADO DE MEXICO	MICHOACAN	MORELOS
T O T A L	22622	60	342	536	462	202	1884	492	206
FAC. Y ESC. PROFESIONALES	13146	44	178	336	248	132	666	258	158
UNIDADES MULTIDISCIPLINARIAS	9474	16	164	200	214	70	1218	234	48
COLEGIO DE CIENCIAS Y HUMANIDADES	2	0	0	0	0	0	0	0	0
FACULTADES Y ESCUELAS PROFESIONALES									
FAC. DE ARQUITECTURA	762	2	16	24	12	12	50	16	16
ESC. NAL. DE ARTES PLASTICAS	482	2	4	4	4	2	28	6	6
FAC. DE CIENCIAS	866	0	14	22	12	14	50	12	10
FAC. DE CS. POLIT. Y SOCIALES	812	8	12	14	28	10	42	18	10
FAC. DE CONTADURIA Y ADMON.	1698	0	22	32	12	16	82	36	12
FAC. DE DERECHO	1694	4	26	50	24	14	66	36	16
FAC. DE ECONOMIA	348	0	6	12	14	2	20	12	6
ESC. NAL. DE ENF. Y OBSTETRICIA	626	2	8	26	18	6	68	18	6
FAC. DE FILOSOFIA Y LETRAS	1338	8	18	36	40	14	64	38	18
FAC. DE INGENIERIA	1810	6	12	32	32	20	84	22	26
FAC. DE MEDICINA	654	8	12	26	8	8	26	12	6
FAC. DE MEDICINA VET. Y ZOOT.	350	2	4	12	8	0	14	6	4
ESC. NAL. DE MUSICA	28	0	2	0	0	0	0	0	0
FAC. DE ODONTOLOGIA	300	2	2	10	10	0	14	2	2
FAC. DE PSICOLOGIA	366	0	4	8	8	6	14	6	0
FAC. DE QUIMICA	670	0	10	16	10	6	18	14	16
ESC. NAL. DE TRABAJO SOCIAL	342	0	6	12	8	2	26	4	4

73. POR LUGAR DE NACIMIENTO

FACULTADES Y ESCUELAS	ENTIDAD FEDERATIVA DE LA REPUBLICA MEXICANA									
	NAYARIT	NUEVO LEON	OAXACA	PUEBLA	QUERETARO	QUINTANA ROO	SAN LUIS POTOSI	SINALOA	SONORA	
T O T A L	36	36	598	506	68	4	106	64	82	
FAC. Y ESC. PROFESIONALES	18	24	304	270	38	4	54	42	60	
UNIDADES MULTIDISCIPLINARIAS	18	12	292	236	30	0	52	22	22	
COLEGIO DE CIENCIAS Y HUMANIDADES	0	0	2	0	0	0	0	0	0	
FACULTADES Y ESCUELAS PROFESIONALES										
FAC. DE ARQUITECTURA	2	0	14	16	0	0	4	4	2	
ESC. NAL. DE ARTES PLASTICAS	0	0	6	16	0	0	4	0	2	
FAC. DE CIENCIAS	2	2	26	18	2	0	2	2	4	
FAC. DE CS. POLIT. Y SOCIALES	0	8	16	10	2	0	4	2	4	
FAC. DE CONTADURIA Y ADMON.	2	0	40	24	8	2	6	2	4	
FAC. DE DERECHO	6	4	30	30	4	0	8	0	8	
FAC. DE ECONOMIA	0	2	20	8	0	0	4	4	0	
ESC. NAL. DE ENF. Y OBSTETRICIA	0	0	22	26	4	0	4	0	0	
FAC. DE FILOSOFIA Y LETRAS	0	4	24	36	4	0	6	6	2	
FAC. DE INGENIERIA	2	4	40	28	6	0	0	8	12	
FAC. DE MEDICINA	0	0	20	16	0	0	2	8	14	
FAC. DE MEDICINA VET. Y ZOOT.	0	0	6	12	0	2	4	2	2	
ESC. NAL. DE MUSICA	0	0	0	4	0	0	0	0	0	
FAC. DE ODONTOLOGIA	0	0	10	6	2	0	0	0	0	
FAC. DE PSICOLOGIA	4	0	8	0	2	0	0	2	2	
FAC. DE QUIMICA	0	0	12	10	2	0	4	2	4	
ESC. NAL. DE TRABAJO SOCIAL	0	0	10	10	2	0	0	0	0	

73. POR LUGAR DE NACIMIENTO

ENTIDAD FEDERATIVA DE LA REPUBLICA MEXICANA

FACULTADES Y ESCUELAS	NAYARIT	NUEVO LEON	OAXACA	PUEBLA	QUERETARO	QUINTANA ROO	SAN LUIS POTOSI	SINALOA	SONORA
UNIDADES MULTIDISCIPLINARIAS									
ESC. NAL. DE EST. PROF. ACATLAN	6	4	58	54	8	0	20	12	2
ESC. NAL. DE EST. PROF. ARAGON	4	0	68	58	4	0	14	4	4
FAC. DE EST. SUP. CUAUTITLAN	4	2	58	44	12	0	12	4	4
ESC. NAL. DE EST. PROF. IZTACALA	2	4	54	36	2	0	6	0	10
ESC. NAL. DE EST. PROF. ZARAGOZA	2	2	54	44	4	0	0	2	2
COLEGIO DE CIENCIAS Y HUMANIDADES									
LIC. INV. BIOMEDICA BASICA	0	0	2	0	0	0	0	0	0

73. POR LUGAR DE NACIMIENTO

FACULTADES Y ESCUELAS	ENTIDAD FEDERATIVA DE LA REPUBLICA MEXICANA								FUERA DE LA REPUBLICA MEXICANA	NO RESP.
	TABASCO	TAMAULIPAS	TLAXCALA	VERACRUZ	YUCATAN	ZACATECAS				
TOTAL	50	68	154	552	34	106	176	272		
FAC. Y ESC. PROFESIONALES	38	28	80	334	20	54	130	152		
UNIDADES MULTIDISCIPLINARIAS	12	40	74	218	14	52	46	120		
COLEGIO DE CIENCIAS Y HUMANIDADES	0	0	0	0	0	0	0	0		
FACULTADES Y ESCUELAS PROFESIONALES										
FAC. DE ARQUITECTURA	12	0	6	26	0	2	18	24		
ESC. NAL. DE ARTES PLASTICAS	2	0	2	10	0	0	2	6		
FAC. DE CIENCIAS	2	2	10	22	0	0	8	6		
FAC. DE CS. POLIT. Y SOCIALES	0	0	2	16	4	6	8	6		
FAC. DE CONTADURIA Y ADMON.	4	2	8	36	0	12	4	10		
FAC. DE DERECHO	0	4	14	28	2	6	4	18		
FAC. DE ECONOMIA	2	2	6	16	0	0	4	6		
ESC. NAL. DE ENF. Y OBSTETRICIA	0	2	6	16	0	0	2	18		
FAC. DE FILOSOFIA Y LETRAS	2	4	4	44	4	4	24	26		
FAC. DE INGENIERIA	6	6	10	56	0	8	14	12		
FAC. DE MEDICINA	4	4	4	18	4	2	8	8		
FAC. DE MEDICINA VET. Y ZOOT.	2	0	2	8	0	2	10	4		
ESC. NAL. DE MUSICA	0	0	0	0	0	2	0	0		
FAC. DE ODONTOLOGIA	0	0	0	6	0	2	6	0		
FAC. DE PSICOLOGIA	0	2	0	4	4	2	10	0		
FAC. DE QUIMICA	2	0	4	18	2	0	6	4		
ESC. NAL. DE TRABAJO SOCIAL	0	0	2	10	0	6	2	4		

74. POR NACIONALIDAD

FACULTADES Y ESCUELAS	TOTAL	MEXI- CANA	E X T R A N J E R A							NO RESP.
			SUMA	NORTEAME- RICANA	CENTRO- AMERICANA Y CARIBENA	SUDAME- RICANA	OTRAS NACIONA- LIDADES			
T O T A L	30160	29956	140	10	24	80	26	64		
FAC. Y ESC. PROFESIONALES	17110	16972	104	8	18	58	20	34		
UNIDADES MULTIDISCIPLINARIAS	13046	12980	36	2	6	22	6	30		
COLEGIO DE CIENCIAS Y HUMANIDADES	4	4	0	0	0	0	0	0		
FACULTADES Y ESCUELAS PROFESIONALES										
FAC. DE ARQUITECTURA	1064	1042	20	0	8	10	2	2		
ESC. NAL. DE ARTES PLASTICAS	596	596	0	0	0	0	0	0		
FAC. DE CIENCIAS	1130	1124	6	0	0	4	2	0		
FAC. DE CS. POLIT. Y SOCIALES	1058	1050	8	0	2	6	0	0		
FAC. DE CONTADURIA Y ADMON.	2100	2098	2	0	0	2	0	0		
FAC. DE DERECHO	2140	2130	4	0	0	2	2	6		
FAC. DE ECONOMIA	510	506	4	0	0	4	0	0		
ESC. NAL. DE ENF. Y OBSTETRICIA	894	886	2	0	0	2	0	6		
FAC. DE FILOSOFIA Y LETRAS	1808	1780	20	2	2	6	10	8		
FAC. DE INGENIERIA	2290	2280	10	2	4	4	0	0		
FAC. DE MEDICINA	886	878	2	0	0	2	0	6		
FAC. DE MEDICINA VET. Y ZOOT.	456	448	6	2	0	4	0	2		
ESC. NAL. DE MUSICA	36	36	0	0	0	0	0	0		
FAC. DE ODONTOLOGIA	384	378	6	2	0	4	0	0		
FAC. DE PSICOLOGIA	458	450	6	0	0	4	2	2		
FAC. DE QUIMICA	840	834	6	0	2	2	2	0		
ESC. NAL. DE TRABAJO SOCIAL	460	456	2	0	0	2	0	2		

74. POR NACIONALIDAD

FACULTADES Y ESCUELAS	TOTAL	MEXI- CANA	E X T R A N J E R A							NO RESP.
			SUMA	NORTEAME- RICANA	CENTRO- AMERICANA Y CARIBENA	SUDAME- RICANA	OTRAS	NACIONA- LIDADES		
.
.
.
.
.
.

UNIDADES MULTIDISCIPLINARIAS

ESC. NAL. DE EST. PROF. ACATLAN	3568	3552	6	2	2	2	0	10
ESC. NAL. DE EST. PROF. ARAGON	2492	2484	4	0	2	0	2	4
FAC. DE EST. SUP. CUAUTITLAN	2684	2672	6	0	2	4	0	6
ESC. NAL. DE EST. PROF. IZTACALA	2218	2208	10	0	0	6	4	0
ESC. NAL. DE EST. PROF. ZARAGOZA	2084	2064	10	0	0	10	0	10

COLEGIO DE CIENCIAS Y HUMANIDADES

LIC. INV. BIOMEDICA BASICA	4	4	0	0	0	0	0	0
----------------------------	---	---	---	---	---	---	---	---

75. POR LUGAR DE RESIDENCIA COMO ESTUDIANTE SEGUN DELEGACION POLITICA DEL DF,
MUNICIPIO DEL EDO. DE MEXICO O ESTADO CIRCUNVECINO AL DF.

FACULTADES Y ESCUELAS	TOTAL	DELEGACION POLITICA DEL DISTRITO FEDERAL									
		SUMA D. F.	ALVARO OBREGON	AZCAPOT- ZALCO	BENITO JUAREZ	COYOACAN	CUAJIMALPA	CUAUHTEMOC	GUSTAVO A.	MADERO	IZTACALCO
T O T A L	30160	23296	2124	1188	2168	3560	146	1760	2774	1314	
FAC. Y ESC. PROFESIONALES	17110	15296	1866	288	1574	3292	128	778	796	718	
UNIDADES MULTIDISCIPLINARIAS	13046	7996	258	900	594	266	18	982	1976	596	
COLEGIO DE CIENCIAS Y HUMANIDADES	4	4	0	0	0	2	0	0	2	0	
FACULTADES Y ESCUELAS PROFESIONALES											
FAC. DE ARQUITECTURA	1064	956	126	12	152	234	4	36	18	30	
ESC. NAL. DE ARTES PLASTICAS	596	500	48	32	44	60	2	30	48	22	
FAC. DE CIENCIAS	1130	982	136	10	124	232	8	54	42	54	
FAC. DE CS. POLIT. Y SOCIALES	1058	940	104	20	66	230	10	36	50	30	
FAC. DE CONTADURIA Y ADMON.	2100	1880	208	32	192	358	20	134	82	130	
FAC. DE DERECHO	2140	2052	276	14	300	482	24	58	66	108	
FAC. DE ECONOMIA	510	472	40	4	62	112	2	38	12	30	
ESC. NAL. DE ENF. Y OBSTETRICIA	894	770	62	12	28	100	6	14	84	30	
FAC. DE FILOSOFIA Y LETRAS	1808	1514	200	42	164	272	6	104	126	82	
FAC. DE INGENIERIA	2290	2092	246	36	176	518	24	72	92	88	
FAC. DE MEDICINA	884	804	88	16	86	138	4	76	40	30	
FAC. DE MEDICINA VET. Y ZOOT.	456	408	56	6	30	86	0	6	14	18	
ESC. NAL. DE MUSICA	36	34	0	2	8	4	0	4	0	0	
FAC. DE ODONTOLOGIA	384	364	72	8	40	90	4	20	14	8	
FAC. DE PSICOLOGIA	458	424	90	8	26	142	6	20	18	10	
FAC. DE QUIMICA	840	762	92	16	48	206	8	42	40	16	
ESC. NAL. DE TRABAJO SOCIAL	460	342	22	18	28	28	0	34	50	32	

75. POR LUGAR DE RESIDENCIA COMO ESTUDIANTE SEGUN DELEGACION POLITICA DEL DF,
MUNICIPIO DEL EDO. DE MEXICO O ESTADO CIRCUNVECINO AL DF.

FACULTADES Y ESCUELAS	TOTAL	DELEGACION POLITICA DEL DISTRITO FEDERAL									
		SUMA D.F.	ALVARO OBREGON	AZCAPOT- ZALCO	BENITO JUAREZ	COYOACAN	CUAJIMALPA	CUAUHTEMOC	GUSTAVO A. MADERO	IZTACALCO	

UNIDADES MULTIDISCIPLINARIAS

ESC. NAL. DE EST. PROF. ACATLAN	3568	2174	132	394	170	86	8	506	280	72
ESC. NAL. DE EST. PROF. ARAGON	2492	1458	6	26	32	22	2	66	638	184
FAC. DE EST. SUP. CUAUTITLAN	2684	1682	92	228	206	64	6	210	420	110
ESC. NAL. DE EST. PROF. IZTACALA	2218	1250	6	246	116	16	0	190	454	22
ESC. NAL. DE EST. PROF. ZARAGOZA	2084	1432	22	6	70	78	2	10	184	208

COLEGIO DE CIENCIAS Y HUMANIDADES

LIC. INV. BIOMEDICA BASICA	4	4	0	0	0	2	0	0	2	0
----------------------------	---	---	---	---	---	---	---	---	---	---

75. POR LUGAR DE RESIDENCIA COMO ESTUDIANTE SEGUN DELEGACION POLITICA DEL DF,
MUNICIPIO DEL EDO. DE MEXICO O ESTADO CIRCUNVECINO AL DF.

FACULTADES Y ESCUELAS	DELEGACION POLITICA DEL DISTRITO FEDERAL								
	IZTAPALAPA	MAGDALENA CONTRERAS	MIGUEL HIDALGO	MILPA ALTA	TLAHUAC	TLALPAN	VENUSTIANO CARRANZA	XOCHIMILCO	
T O T A L	2302	690	988	142	274	1706	1220	940	
FAC. Y ESC. PROFESIONALES	1484	672	376	136	218	1612	484	874	
UNIDADES MULTIDISCIPLINARIAS	818	18	612	6	56	94	736	66	
COLEGIO DE CIENCIAS Y HUMANIDADES	0	0	0	0	0	0	0	0	
FACULTADES Y ESCUELAS PROFESIONALES									
FAC. DE ARQUITECTURA	90	40	14	2	8	122	20	48	
ESC. NAL. DE ARTES PLASTICAS	64	12	26	0	4	48	30	30	
FAC. DE CIENCIAS	80	44	34	12	10	78	34	30	
FAC. DE CS. POLIT. Y SOCIALES	72	56	20	10	22	140	14	60	
FAC. DE CONTADURIA Y ADMON.	246	58	52	12	30	170	80	76	
FAC. DE DERECHO	214	80	18	22	52	168	44	126	
FAC. DE ECONOMIA	58	14	6	8	6	46	10	24	
ESC. NAL. DE ENF. Y OBSTETRICIA	80	34	12	22	6	100	38	142	
FAC. DE FILOSOFIA Y LETRAS	124	68	38	10	10	138	68	62	
FAC. DE INGENIERIA	232	112	52	8	32	234	52	118	
FAC. DE MEDICINA	70	28	46	12	16	88	20	46	
FAC. DE MEDICINA VET. Y ZOOT.	66	24	4	0	6	62	4	26	
ESC. NAL. DE MUSICA	4	0	6	0	0	2	4	0	
FAC. DE ODONTOLOGIA	10	30	0	2	2	38	12	14	
FAC. DE PSICOLOGIA	10	32	2	4	2	40	12	2	
FAC. DE QUIMICA	28	32	26	8	6	122	18	54	
ESC. NAL. DE TRABAJO SOCIAL	36	8	20	4	6	16	24	16	

75. POR LUGAR DE RESIDENCIA COMO ESTUDIANTE SEGUN DELEGACION POLITICA DEL DF,
MUNICIPIO DEL EDO. DE MEXICO O ESTADO CIRCUNVECINO AL DF.

FACULTADES Y ESCUELAS	MUNICIPIO DEL ESTADO DE MEXICO										
	SUMA EDO. MEXICO	ATIZAPAN DE ZARAGOZA	COACALCO	CUAUTITLAN	CUAUTITLAN IZCALLI	ECATEPEC DE MORELOS	NAUCALPAN	NEZAHUAL- COYOTL	TLAINE- PANTLA	TULTITLAN	
T O T A L	6354	224	214	90	238	910	1004	1744	1050	112	
FAC. Y ESC. PROFESIONALES	1464	28	48	8	10	200	156	572	138	22	
UNIDADES MULTIDISCIPLINARIAS	4890	196	166	82	228	710	848	1172	912	90	
COLEGIO DE CIENCIAS Y HUMANIDADES	0	0	0	0	0	0	0	0	0	0	
FACULTADES Y ESCUELAS PROFESIONALES											
FAC. DE ARQUITECTURA	54	0	4	0	0	14	4	10	2	0	
ESC. NAL. DE ARTES PLASTICAS	92	4	4	0	0	18	26	14	14	0	
FAC. DE CIENCIAS	124	0	6	0	0	18	10	54	4	2	
FAC. DE CS. POLIT. Y SOCIALES	88	0	6	2	0	8	2	38	10	2	
FAC. DE CONTADURIA Y ADMON.	204	2	8	0	2	26	10	114	16	0	
FAC. DE DERECHO	70	0	0	0	0	2	8	16	8	4	
FAC. DE ECONOMIA	28	0	0	0	0	4	2	6	6	0	
ESC. NAL. DE ENF. Y OBSTETRICIA	104	4	6	2	0	20	4	38	6	0	
FAC. DE FILOSOFIA Y LETRAS	218	8	2	2	4	24	20	98	26	4	
FAC. DE INGENIERIA	156	0	6	0	2	30	22	44	18	4	
FAC. DE MEDICINA	72	0	0	0	0	2	4	46	6	2	
FAC. DE MEDICINA VET. Y ZOOT.	36	0	2	0	0	2	4	22	0	0	
ESC. NAL. DE MUSICA	2	0	0	0	0	0	0	2	0	0	
FAC. DE ODONTOLOGIA	16	0	0	0	0	4	6	4	2	0	
FAC. DE PSICOLOGIA	20	0	0	0	0	2	2	8	2	0	
FAC. DE QUIMICA	68	4	2	0	0	14	14	20	4	0	
ESC. NAL. DE TRABAJO SOCIAL	112	6	2	2	2	12	18	38	14	4	

75. POR LUGAR DE RESIDENCIA COMO ESTUDIANTE SEGUN DELEGACION POLITICA DEL DF,
MUNICIPIO DEL EDO. DE MEXICO O ESTADO CIRCUNVECINO AL DF.

FACULTADES Y ESCUELAS	MUNICIPIO DEL ESTADO DE MEXICO					ESTADO CIRCUNVECINO AL DISTRITO FEDERAL					NO RESP.
	CHIMAL- HUACAN	HUILXQUI- LUCAN	LA PAZ	OTROS MUNICIPIOS DEL EDO. DE MEXICO	SUMA ESTADOS CIRCUN- VECINOS	HIDALGO	MORELOS	PUEBLA	TLAXCALA		
TOTAL	46	42	70	610	176	92	62	16	6	334	
FAC. Y ESC. PROFESIONALES	14	28	22	218	134	64	56	8	6	216	
UNIDADES MULTIDISCIPLINARIAS	32	14	48	392	42	28	6	8	0	118	
COLEGIO DE CIENCIAS Y HUMANIDADES	0	0	0	0	0	0	0	0	0	0	
FACULTADES Y ESCUELAS PROFESIONALES											
FAC. DE ARQUITECTURA	0	0	0	20	22	2	12	6	2	32	
ESC. NAL. DE ARTES PLASTICAS	2	0	2	8	4	2	0	0	2	0	
FAC. DE CIENCIAS	4	2	2	22	14	4	10	0	0	10	
FAC. DE CS. POLIT. Y SOCIALES	0	2	2	16	18	14	4	0	0	12	
FAC. DE CONTADURIA Y ADMON.	4	4	6	12	6	2	2	0	2	10	
FAC. DE DERECHO	2	4	2	24	4	4	0	0	0	14	
FAC. DE ECONOMIA	0	0	2	8	2	2	0	0	0	8	
ESC. NAL. DE ENF. Y OBSTETRICIA	2	0	0	22	4	2	2	0	0	16	
FAC. DE FILOSOFIA Y LETRAS	0	4	2	24	24	12	10	2	0	52	
FAC. DE INGENIERIA	0	2	0	28	16	6	10	0	0	26	
FAC. DE MEDICINA	0	6	0	6	0	0	0	0	0	10	
FAC. DE MEDICINA VET. Y ZOOT.	0	0	0	6	8	4	4	0	0	4	
ESC. NAL. DE MUSICA	0	0	0	0	0	0	0	0	0	0	
FAC. DE ODONTOLOGIA	0	0	0	0	2	2	0	0	0	2	
FAC. DE PSICOLOGIA	0	2	0	4	4	4	0	0	0	10	
FAC. DE QUIMICA	0	0	0	10	4	2	2	0	0	6	
ESC. NAL. DE TRABAJO SOCIAL	0	2	4	8	2	2	0	0	0	4	

76. POR ESCUELA DE PROCEDENCIA Y SEXO

FACULTADES Y ESCUELAS	UNAM			SEP			COLEGIO DE BACHILLERES			I
	I	S	M	I	S	M	I	S	M	
TOTAL	30160	17190	10172	7018	2610	734	1876	1552	1020	532
FAC. Y ESC. PROFESIONALES	17110	9844	5738	4106	1184	378	806	902	586	316
UNIDADES MULTIDISCIPLINARIAS	13046	7342	4432	2910	1426	356	1070	650	434	216
COLEGIO DE CIENCIAS Y HUMANIDADES	4	4	2	2	0	0	0	0	0	0
FACULTADES Y ESCUELAS PROFESIONALES										
FAC. DE ARQUITECTURA	1064	260	206	54	26	18	8	160	140	20
ESC. NAL. DE ARTES PLASTICAS	596	328	196	132	64	28	36	30	12	18
FAC. DE CIENCIAS	1130	674	386	288	34	24	10	60	58	2
FAC. DE CS. POLIT. Y SOCIALES	1058	692	316	376	40	26	14	46	24	22
FAC. DE CONTADURIA Y ADMON.	2100	1774	942	832	18	12	6	36	28	8
FAC. DE DERECHO	2140	1256	816	440	106	58	48	86	60	26
FAC. DE ECONOMIA	510	278	184	94	20	18	2	68	46	22
ESC. NAL. DE ENF. Y OBSTETRICIA	894	168	28	140	492	30	462	22	2	20
FAC. DE FILOSOFIA Y LETRAS	1808	758	304	454	172	50	122	98	40	58
FAC. DE INGENIERIA	2290	1734	1490	244	40	30	10	76	72	4
FAC. DE MEDICINA	886	452	236	216	32	18	14	56	30	26
FAC. DE MEDICINA VET. Y ZOOT.	456	226	164	62	20	20	0	24	20	4
ESC. NAL. DE MUSICA	36	20	18	2	4	2	2	2	2	0
FAC. DE ODONTOLOGIA	384	234	82	152	16	8	8	6	2	4
FAC. DE PSICOLOGIA	458	254	60	194	42	12	30	30	18	12
FAC. DE QUIMICA	840	498	282	216	30	20	10	34	22	12
ESC. NAL. DE TRABAJO SOCIAL	460	238	28	210	28	4	24	68	10	58

76. POR ESCUELA DE PROCEDENCIA Y SEXO

FACULTADES Y ESCUELAS	UNAM			SEP			COLEGIO DE BACHILLERES					
	I	S	H	I	S	H	I	S	H	M		
TOTAL	I	S	H	M	I	S	H	M	I	S	H	M

UNIDADES MULTIDISCIPLINARIAS

ESC. NAL. DE EST. PROF. ACATLAN	3568	1814	1078	736	214	112	102	194	142	52
ESC. NAL. DE EST. PROF. ARAGON	2492	1530	1050	480	134	72	62	170	124	46
FAC. DE EST. SUP. CUAUTITLAN	2684	2010	1366	644	100	68	32	88	70	18
ESC. NAL. DE EST. PROF. IZTACALA	2218	986	446	540	506	62	444	88	30	58
ESC. NAL. DE EST. PROF. ZARAGOZA	2084	1002	492	510	472	42	430	110	68	42

COLEGIO DE CIENCIAS Y HUMANIDADES

LIC. INV. BIOMEDICA BASICA	4	4	2	2	0	0	0	0	0	0
----------------------------	---	---	---	---	---	---	---	---	---	---

76. POR ESCUELA DE PROCEDENCIA Y SEXO

FACULTADES Y ESCUELAS	I I OTRAS ESC. EN LA I REPUBLICA MEXICANA			I I ESCUELAS I EXTRANJERAS			I I NO I RESP.
	I I S I	I I H I	I I M I	I I S I	I I H I	I I M I	I I S I
T O T A L	822	482	340	92	44	48	2402
FAC. Y ESC. PROFESIONALES	342	218	124	68	34	34	1410
UNIDADES MULTIDISCIPLINARIAS	480	264	216	24	10	14	992
COLEGIO DE CIENCIAS Y HUMANIDADES	0	0	0	0	0	0	0
FACULTADES Y ESCUELAS PROFESIONALES							
FAC. DE ARQUITECTURA	28	24	4	6	6	0	182
ESC. NAL. DE ARTES PLASTICAS	8	4	4	0	0	0	50
FAC. DE CIENCIAS	32	28	4	2	2	0	50
FAC. DE CS. POLIT. Y SOCIALES	22	18	4	14	6	8	38
FAC. DE CONTADURIA Y ADMON.	6	0	6	2	2	0	114
FAC. DE DERECHO	48	36	12	2	2	0	200
FAC. DE ECONOMIA	20	14	6	4	2	2	26
ESC. NAL. DE ENF. Y OBSTETRICIA	24	0	24	2	0	2	78
FAC. DE FILOSOFIA Y LETRAS	40	24	16	18	4	14	262
FAC. DE INGENIERIA	28	28	0	6	6	0	70
FAC. DE MEDICINA	10	10	0	0	0	0	116
FAC. DE MEDICINA VET. Y ZOOT.	6	6	0	2	2	0	64
ESC. NAL. DE MUSICA	0	0	0	0	0	0	2
FAC. DE ODONTOLOGIA	24	12	12	4	0	4	20
FAC. DE PSICOLOGIA	10	0	10	4	0	4	44
FAC. DE QUIMICA	22	14	8	2	2	0	56
ESC. NAL. DE TRABAJO SOCIAL	14	0	14	0	0	0	38

76. POR ESCUELA DE PROCEDENCIA Y SEXO

FACULTADES Y ESCUELAS	OTRAS ESC. EN LA REPUBLICA MEXICANA			ESCUELAS EXTRANJERAS			NO RESP.
	S	H	M	S	H	M	S

UNIDADES MULTIDISCIPLINARIAS

ESC. NAL. DE EST. PROF. ACATLAN	220	150	70	10	4	6	368
ESC. NAL. DE EST. PROF. ARAGON	82	54	28	0	0	0	272
FAC. DE EST. SUP. CUAUTITLAN	26	18	8	0	0	0	118
ESC. NAL. DE EST. PROF. IZTACALA	64	16	48	8	2	6	120
ESC. NAL. DE EST. PROF. ZARAGOZA	88	26	62	6	4	2	114

COLEGIO DE CIENCIAS Y HUMANIDADES

LIC. INV. BIOMEDICA BASICA	0	0	0	0	0	0	0
----------------------------	---	---	---	---	---	---	---

77. POR TURNO DE ESTUDIO Y SEXO

FACULTADES Y ESCUELAS	MATUTINO				VESPERTINO			
	I	S	H	M	I	S	H	M
T O T A L	30160	17928	9424	8504	10038	6180	3858	
FAC. Y ESC. PROFESIONALES	17110	10044	5474	4570	5390	3280	2110	
UNIDADES MULTIDISCIPLINARIAS	13046	7880	3948	3932	4648	2900	1748	
COLEGIO DE CIENCIAS Y HUMANIDADES	4	4	2	2	0	0	0	
FACULTADES Y ESCUELAS PROFESIONALES								
FAC. DE ARQUITECTURA	1064	874	628	246	170	156	14	
ESC. NAL. DE ARTES PLASTICAS	596	356	168	188	220	146	74	
FAC. DE CIENCIAS	1130	724	436	288	326	204	122	
FAC. DE CS. POLIT. Y SOCIALES	1058	498	232	266	452	236	216	
FAC. DE CONTADURIA Y ADMON.	2100	1374	688	686	674	446	228	
FAC. DE DERECHO	2140	1144	712	432	842	550	292	
FAC. DE ECONOMIA	510	304	184	120	180	130	50	
ESC. NAL. DE ENF. Y OBSTETRICIA	894	618	64	554	206	18	188	
FAC. DE FILOSOFIA Y LETRAS	1808	870	306	564	644	254	390	
FAC. DE INGENIERIA	2290	1366	1190	176	876	754	122	
FAC. DE MEDICINA	886	602	294	308	162	104	58	
FAC. DE MEDICINA VET. Y ZOOT.	456	240	168	72	176	122	54	
ESC. NAL. DE MUSICA	36	12	8	4	10	8	2	
FAC. DE ODONTOLOGIA	384	150	40	110	44	24	20	
FAC. DE PSICOLOGIA	458	222	54	168	202	62	140	
FAC. DE QUIMICA	840	486	274	212	66	50	16	
ESC. NAL. DE TRABAJO SOCIAL	460	204	28	176	140	16	124	

77. POR TURNO DE ESTUDIO Y SEXO

FACULTADES Y ESCUELAS	MATUTINO				VESPERTINO			
	I	S	H	M	I	S	H	M
TOTAL	I	.	.	.	I	.	.	.
	I	S	H	M	I	S	H	M
	I	.	.	.	I	.	.	.

UNIDADES MULTIDISCIPLINARIAS

ESC. NAL. DE EST. PROF. ACATLAN	3568	2184	1218	966	1152	762	390
ESC. NAL. DE EST. PROF. ARAGON	2492	1352	818	534	1120	842	278
FAC. DE EST. SUP. CUAUTITLAN	2684	1608	1044	564	1016	754	262
ESC. NAL. DE EST. PROF. IZTACALA	2218	1570	500	1070	608	222	386
ESC. NAL. DE EST. PROF. ZARAGOZA	2084	1166	368	798	752	320	432

COLEGIO DE CIENCIAS Y HUMANIDADES

LIC. INV. BIOMEDICA BASICA	4	4	2	2	0	0	0
----------------------------	---	---	---	---	---	---	---

77. POR TURNO DE ESTUDIO Y SEXO

FACULTADES Y ESCUELAS	MIXTO			NO RESP.
	I S	H	M	
T O T A L	990	510	480	1204
FAC. Y ESC. PROFESIONALES	892	444	448	784
UNIDADES MULTIDISCIPLINARIAS	98	66	32	420
COLEGIO DE CIENCIAS Y HUMANIDADES	0	0	0	0
FACULTADES Y ESCUELAS PROFESIONALES				
FAC. DE ARQUITECTURA	0	0	0	20
ESC. NAL. DE ARTES PLASTICAS	2	2	0	18
FAC. DE CIENCIAS	10	4	6	70
FAC. DE CS. POLIT. Y SOCIALES	74	52	22	34
FAC. DE CONTADURIA Y ADMON.	18	14	4	34
FAC. DE DERECHO	46	34	12	108
FAC. DE ECONOMIA	16	12	4	10
ESC. NAL. DE ENF. Y OBSTETRICIA	54	0	54	16
FAC. DE FILOSOFIA Y LETRAS	38	22	16	256
FAC. DE INGENIERIA	18	18	0	30
FAC. DE MEDICINA	48	22	26	74
FAC. DE MEDICINA VET. Y ZOOT.	22	20	2	18
ESC. NAL. DE MUSICA	14	10	4	0
FAC. DE ODONTOLOGIA	182	62	120	8
FAC. DE PSICOLOGIA	8	0	8	26
FAC. DE QUIMICA	270	162	108	18
ESC. NAL. DE TRABAJO SOCIAL	72	10	62	44

77. POR TURNO DE ESTUDIO Y SEXO

FACULTADES Y ESCUELAS	MIXTO			
	I	S	H	M
	I	.	.	I
	I	.	.	I
	I	.	.	I
	I	.	.	I

UNIDADES MULTIDISCIPLINARIAS

ESC. NAL. DE EST. PROF. ACATLAN	66	42	24	166
ESC. NAL. DE EST. PROF. ARAGON	4	4	0	16
FAC. DE EST. SUP. CUAUTILAN	16	12	4	44
ESC. NAL. DE EST. PROF. IZTACALA	6	4	2	34
ESC. NAL. DE EST. PROF. ZARAGOZA	6	4	2	160

COLEGIO DE CIENCIAS Y HUMANIDADES

LIC. INV. BIOMEDICA BASICA	0	0	0	0
----------------------------	---	---	---	---

78. QUE TIENE BECA, POR INSTITUCION O PERSONA QUE LA OTORGA

FACULTADES Y ESCUELAS	TOTAL	U. N. A. M.	ORGANISMOS DESCENTRA- LIZADOS (EXCEPTO UNAM)	SECRETARIAS DE ESTADO (EXCEPTO SEP)	S. E. P.	INSTITUCIONES Y EMPRESAS PRIVADAS	PERSONA PARTICULAR	OTRO ORGANISMO O INSTITUCION	NO RESP.
T O T A L	406	17	42	22	9	55	178	37	46
FAC. Y ESC. PROFESIONALES	237	13	21	14	6	23	107	21	32
UNIDADES MULTIDISCIPLINARIAS	169	4	21	8	3	32	71	16	14
COLEGIO DE CIENCIAS Y HUMANIDADES	0	0	0	0	0	0	0	0	0
FACULTADES Y ESCUELAS PROFESIONALES									
FAC. DE ARQUITECTURA	28	1	0	3	0	0	16	3	5
ESC. NAL. DE ARTES PLASTICAS	8	0	1	0	0	0	5	1	1
FAC. DE CIENCIAS	14	1	2	1	1	2	3	3	1
FAC. DE CS. POLIT. Y SOCIALES	12	0	1	0	1	1	2	5	2
FAC. DE CONTADURIA Y ADMON.	15	0	4	3	0	3	4	0	1
FAC. DE DERECHO	37	5	3	1	0	0	16	2	10
FAC. DE ECONOMIA	8	0	1	0	0	1	6	0	0
ESC. NAL. DE ENF. Y OBSTETRICIA	14	0	0	0	1	1	8	2	2
FAC. DE FILOSOFIA Y LETRAS	21	3	2	0	1	2	5	3	5
FAC. DE INGENIERIA	38	2	5	3	1	7	17	2	1
FAC. DE MEDICINA	16	0	1	2	1	2	9	0	1
FAC. DE MEDICINA VET. Y ZOOT.	9	0	1	0	0	1	6	0	1
ESC. NAL. DE MUSICA	1	1	0	0	0	0	0	0	0
FAC. DE ODONTOLOGIA	5	0	0	0	0	0	4	0	1
FAC. DE PSICOLOGIA	4	0	0	1	0	0	3	0	0
FAC. DE QUIMICA	5	0	0	0	0	2	3	0	0
ESC. NAL. DE TRABAJO SOCIAL	2	0	0	0	0	1	0	0	1

79. QUE TIENE BECA, POR MONTO MENSUAL DE LA MISMA

FACULTADES Y ESCUELAS	TOTAL	CATEGORIAS DE MONTO MENSUAL										
		HASTA \$ 500	DE \$ 501 A \$1 000	DE \$1 001 A \$1 500	DE \$1 501 A \$3 000	DE \$3 001 A \$4 500	DE \$4 501 A \$6 000	DE \$6 001 A \$7 500	MAS DE \$7 500	NO RESP.		
T O T A L	406	36	48	42	45	43	23	6	47	116		
FAC. Y ESC. PROFESIONALES	237	27	24	22	21	24	13	2	34	70		
UNIDADES MULTIDISCIPLINARIAS	169	9	24	20	24	19	10	4	13	46		
COLEGIO DE CIENCIAS Y HUMANIDADES	0	0	0	0	0	0	0	0	0	0		
FACULTADES Y ESCUELAS PROFESIONAL												
FAC. DE ARQUITECTURA	28	3	2	2	1	6	1	0	2	11		
ESC. NAL. DE ARTES PLASTICAS	8	1	2	1	0	2	1	0	0	1		
FAC. DE CIENCIAS	14	1	4	2	3	0	0	0	3	1		
FAC. DE CS. POLIT. Y SOCIALES	12	0	1	0	1	0	0	1	5	4		
FAC. DE CONTADURIA Y ADMON.	15	1	2	2	1	1	0	0	2	6		
FAC. DE DERECHO	37	12	1	1	1	5	1	0	3	13		
FAC. DE ECONOMIA	8	0	2	0	1	0	2	0	1	2		
ESC. NAL. DE ENF. Y OBSTETRICIA	14	2	0	3	1	0	0	0	2	6		
FAC. DE FILOSOFIA Y LETRAS	21	2	3	0	2	0	0	0	6	8		
FAC. DE INGENIERIA	38	1	1	7	5	6	5	0	4	9		
FAC. DE MEDICINA	16	2	3	1	2	3	0	1	1	3		
FAC. DE MEDICINA VET. Y ZOOT.	9	1	0	2	1	0	2	0	0	3		
ESC. NAL. DE MUSICA	1	0	0	0	0	0	0	0	1	0		
FAC. DE ODONTOLOGIA	5	1	0	0	0	0	0	0	3	1		
FAC. DE PSICOLOGIA	4	0	2	0	0	0	1	0	0	1		
FAC. DE QUIMICA	5	0	0	1	1	1	0	0	1	1		
ESC. NAL. DE TRABAJO SOCIAL	2	0	1	0	1	0	0	0	0	0		

80. SEGUN LOS MEDIOS DE TRANSPORTE QUE UTILIZA EN EL TRASLADO A SU ESCUELA

FACULTADES Y ESCUELAS	TOTAL	AUTOBUS		METRO		FESERO		AUTOBUS Y METRO		METRO Y FESERO	
I	I	I	I	I	I	I	I	I	I	I	I
I	I	I	I	I	I	I	I	I	I	I	I
I	I	I	I	I	I	I	I	I	I	I	I
I	I	I	I	I	I	I	I	I	I	I	I
I	I	I	I	I	I	I	I	I	I	I	I
I	I	I	I	I	I	I	I	I	I	I	I
I	I	I	I	I	I	I	I	I	I	I	I
I	I	I	I	I	I	I	I	I	I	I	I
I	I	I	I	I	I	I	I	I	I	I	I

TOTAL	30160	9146	1812	980	6180	1476
FAC. Y ESC. PROFESIONALES	17110	3946	1738	610	3994	1034
UNIDADES MULTIDISCIPLINARIAS	13046	5200	72	370	2186	442
COLEGIO DE CIENCIAS Y HUMANIDADES	4	0	2	0	0	0

FACULTADES Y ESCUELAS PROFESIONALES

FAC. DE ARQUITECTURA	1064	294	88	44	162	50
ESC. NAL. DE ARTES PLASTICAS	596	130	2	18	76	28
FAC. DE CIENCIAS	1130	170	200	14	398	60
FAC. DE CS. POLIT. Y SOCIALES	1058	122	168	46	352	66
FAC. DE CONTADURIA Y ADMON.	2100	494	202	46	548	122
FAC. DE DERECHO	2140	496	210	102	356	136
FAC. DE ECONOMIA	510	118	52	30	126	48
ESC. NAL. DE ENF. Y OBSTETRICIA	894	306	14	66	104	46
FAC. DE FILOSOFIA Y LETRAS	1808	414	182	56	400	126
FAC. DE INGENIERIA	2290	610	192	66	582	92
FAC. DE MEDICINA	886	140	144	24	230	62
FAC. DE MEDICINA VET. Y ZOOT.	456	92	30	14	142	40
ESC. NAL. DE MUSICA	36	2	10	2	4	0
FAC. DE ODONTOLOGIA	384	104	50	14	56	36
FAC. DE PSICOLOGIA	458	154	42	26	76	30
FAC. DE QUIMICA	840	222	124	32	218	58
ESC. NAL. DE TRABAJO SOCIAL	460	78	28	10	164	34

80. SEGUN LOS MEDIOS DE TRANSPORTE QUE UTILIZA EN EL TRASLADO A SU ESCUELA

FACULTADES Y ESCUELAS	TOTAL	AUTOBUS	METRO	PESERO	AUTOBUS Y METRO		METRO Y PESERO	
					AUTOBUS Y METRO	METRO Y PESERO		
I	I	I	I	I	I	I	I	I
I	I	I	I	I	I	I	I	I
I	I	I	I	I	I	I	I	I
I	I	I	I	I	I	I	I	I
I	I	I	I	I	I	I	I	I
I	I	I	I	I	I	I	I	I
I	I	I	I	I	I	I	I	I
I	I	I	I	I	I	I	I	I
I	I	I	I	I	I	I	I	I
I	I	I	I	I	I	I	I	I

UNIDADES MULTIDISCIPLINARIAS

ESC. NAL. DE EST. PROF. ACATLAN	3568	894	32	80	758	164
ESC. NAL. DE EST. PROF. ARAGON	2492	1190	2	64	344	80
FAC. DE EST. SUP. CUAUTITLAN	2684	1178	24	8	658	20
ESC. NAL. DE EST. PROF. IZTACALA	2218	942	8	68	254	96
ESC. NAL. DE EST. PROF. ZARAGOZA	2084	996	6	150	172	82

COLEGIO DE CIENCIAS Y HUMANIDADES

LIC. INV. BIOMEDICA BASICA	4	0	2	0	0	0
----------------------------	---	---	---	---	---	---

80. SEGUN LOS MEDIOS DE TRANSPORTE QUE UTILIZA EN EL TRASLADO A SU ESCUELA

FACULTADES Y ESCUELAS	AUTOBUS Y PESERO	METRO, AUTOBUS Y PESERO	AUTO QUE USTED MANEJA	OTRO	NO RESP.
T O T A L	3056	3812	2484	556	658
FAC. Y ESC. PROFESIONALES	1606	1834	1662	290	396
UNIDADES MULTIDISCIPLINARIAS	1448	1978	822	266	262
COLEGIO DE CIENCIAS Y HUMANIDADES	2	0	0	0	0
FACULTADES Y ESCUELAS PROFESIONALES					
FAC. DE ARQUITECTURA	102	64	200	30	30
ESC. NAL. DE ARTES PLASTICAS	114	128	78	6	16
FAC. DE CIENCIAS	76	94	82	16	20
FAC. DE CS. POLIT. Y SOCIALES	72	118	94	14	6
FAC. DE CONTADURIA Y ADMON.	186	260	144	36	62
FAC. DE DERECHO	198	196	338	46	62
FAC. DE ECONOMIA	48	46	32	6	4
ESC. NAL. DE ENF. Y OBSTETRICIA	164	150	16	6	22
FAC. DE FILOSOFIA Y LETRAS	134	194	194	22	86
FAC. DE INGENIERIA	250	222	214	40	22
FAC. DE MEDICINA	54	102	80	14	36
FAC. DE MEDICINA VET. Y ZOOT.	36	42	42	12	6
ESC. NAL. DE MUSICA	6	0	10	2	0
FAC. DE ODONTOLOGIA	34	40	30	14	6
FAC. DE PSICOLOGIA	44	52	24	6	4
FAC. DE QUIMICA	46	42	78	20	0
ESC. NAL. DE TRABAJO SOCIAL	42	84	6	0	14

81. SEGUN TIPO DE HOGAR QUE HABITA COMO ESTUDIANTE

FACULTADES Y ESCUELAS	TOTAL	HOGAR NUCLEAR										
		PADRE, MADRE Y HERMANO(S)	PADRE Y MADRE	PADRE Y HERMANO(S)	MADRE Y HERMANOS(S)	PADRE	MADRE	HERMANO(S)	ESPOSO(A) O PAREJA	ESPOSO(A) O PAREJA E HIJO(S)	HIJO(S)	
TOTAL	30 160	15 384	1 252	686	2 985	150	945	1 920	598	827	94	
FAC. Y ESC. PROFESIONALES	17 110	8 750	648	341	1 665	73	572	982	370	507	55	
UNIDADES MULTIDISCIPLINARIAS	13 046	6 630	604	345	1 320	77	373	938	228	320	39	
COLEGIO DE CIENCIAS Y HUMANIDADES	4	4	0	0	0	0	0	0	0	0	0	
FACULTADES Y ESCUELAS PROFESIONALES												
FAC. DE ARQUITECTURA	1 064	544	34	19	77	0	39	81	23	18	1	
ESC. NAL. DE ARTES PLASTICAS	596	344	12	4	64	0	19	23	11	9	1	
FAC. DE CIENCIAS	1 130	671	20	9	88	1	63	37	10	11	0	
FAC. DE CS. POLIT. Y SOCIALES	1 058	566	47	9	48	3	102	24	11	23	1	
FAC. DE CONTADURIA Y ADMON.	2 100	1 188	68	39	236	13	44	115	49	73	2	
FAC. DE DERECHO	2 140	1 083	77	37	214	12	61	119	64	108	6	
FAC. DE ECONOMIA	510	215	6	9	55	2	17	42	17	23	2	
ESC. NAL. DE ENF. Y OBSTETRICIA	894	375	46	20	86	4	19	80	25	53	16	
FAC. DE FILOSOFIA Y LETRAS	1 808	789	69	35	207	10	56	75	79	92	17	
FAC. DE INGENIERIA	2 290	1 246	78	47	242	4	53	156	20	28	1	
FAC. DE MEDICINA	886	427	55	17	75	8	32	70	14	17	3	
FAC. DE MEDICINA VET. Y ZOOT	456	206	28	20	48	0	17	46	6	10	1	
ESC. NAL. DE MUSICA	36	17	1	0	3	0	0	1	1	2	0	
FAC. DE ODONTOLOGIA	384	142	31	22	43	10	17	29	8	9	3	
FAC. DE PSICOLOGIA	458	201	31	19	49	4	9	20	16	16	0	
FAC. DE QUIMICA	840	494	23	10	84	1	11	36	7	8	0	
ESC. NAL. DE TRABAJO SOCIAL	460	242	22	25	46	1	13	28	9	7	1	

81. SEGUN TIPO DE HOGAR QUE HABITA COMO ESTUDIANTE

FACULTADES Y ESCUELAS	H O G A R A M P L I A D O										
	PAIRE, MADRE, HERMANO(S) Y ESPOSO(A) O PAREJA	PAIRE, MADRE, HERMANO(S) Y OTRO(S)	PAIRE, MADRE Y OTRO(S) PARIENTE(S)	PAIRE, HERMANO(S) Y OTRO(S) PARIENTE(S)	MADRE, HERMANO(S) Y OTRO(S) PARIENTE(S)	MADRE Y OTRO(S) PARIENTE(S)	HERMANO(S) Y OTRO(S) PARIENTE(S)	ESPOSO(A) O PAREJA, HIJO(S) Y OTRO(S) PARIENTE(S)	OTRO(S) PARIENTE(S)	OTROS TIPOS DE HOGAR AMPLIADO	
TOTAL	49	889	136	82	449	188	273	53	904	418	
FAC. Y ESC. PROFESIONALES	29	483	68	48	249	105	136	30	536	212	
UNIDADES MULTIDISCIPLINARIAS	20	406	68	34	200	83	137	23	368	206	
COLEGIO DE CIENCIAS Y HUMANIDADES	0	0	0	0	0	0	0	0	0	0	
FACULTADES Y ESCUELAS PROFESIONALES											
FAC. DE ARQUITECTURA	2	31	4	2	10	9	12	2	54	10	
ESC. NAL. DE ARTES PLASTICAS	1	16	3	0	7	3	2	1	16	5	
FAC. DE CIENCIAS	1	27	5	1	15	8	5	1	28	3	
FAC. DE CS. POLIT. Y SOCIALES	2	14	1	4	7	3	2	3	11	3	
FAC. DE CONTADURIA Y ADMON.	6	63	7	6	29	7	14	0	38	27	
FAC. DE DERECHO	5	57	8	4	31	13	11	8	54	46	
FAC. DE ECONOMIA	0	14	2	2	10	3	3	0	32	10	
ESC. NAL. DE ENF. Y OBSTETRICIA	2	17	2	3	12	6	11	4	22	31	
FAC. DE FILOSOFIA Y LETRAS	4	50	11	7	37	9	21	2	63	35	
FAC. DE INGENIERIA	3	87	10	7	42	10	25	3	91	11	
FAC. DE MEDICINA	1	29	8	2	8	6	9	0	44	6	
FAC. DE MEDICINA VET. Y ZOOT.	0	10	0	3	5	5	5	1	9	2	
ESC. NAL. DE MUSICA	0	2	0	0	0	0	0	0	1	0	
FAC. DE ODONTOLOGIA	1	8	2	2	6	6	3	1	9	7	
FAC. DE PSICOLOGIA	1	14	2	1	8	6	1	3	16	5	
FAC. DE QUIMICA	0	30	2	1	18	7	10	0	37	6	
ESC. NAL. DE TRABAJO SOCIAL	0	14	1	3	4	4	2	1	11	5	

81. SEGUN TIPO DE HOGAR QUE HABITA COMO ESTUDIANTE

FACULTADES Y ESCUELAS	HOGAR COMPUESTO					HOGAR NO FAMILIAR					NO RESP.
	PADRE, MADRE, HERMANO(S) Y OTRA(S) PERSONA(S)	MADRE, HERMANO(S) Y OTRA(S) PERSONA(S)	HERMANO(S) Y OTRO(S) ESTUDIANTE(S)	HERMANO(S) Y OTRA(S) PERSONA(S)	OTROS TIPOS DE HOGAR COMPUESTO	OTRO(S) ESTUDIANTE(S)	OTRO(S) PERSONA(S)	OTRO(S) ESTUDIANTE(S) Y OTRA(S) PERSONA(S)	SOLO(A)		
TOTAL	130	57	59	44	240	224	236	36	316	536	
FAC. Y ESC. PROFESIONALES	83	32	36	25	146	158	155	22	185	409	
UNIDADES MULTIDISCIPLINARIAS	47	25	23	19	94	66	81	14	131	127	
COLEGIO DE CIENCIAS Y HUMANIDADES	0	0	0	0	0	0	0	0	0	0	
FACULTADES Y ESCUELAS PROFESIONALES											
FAC. DE ARQUITECTURA	4	4	3	3	11	21	7	0	21	18	
ESC. NAL. DE ARTES PLASTICAS	7	2	1	1	2	5	8	1	7	21	
FAC. DE CIENCIAS	4	2	3	0	11	7	7	1	8	83	
FAC. DE CS. POLIT. Y SOCIALES	2	0	0	1	3	5	3	0	10	150	
FAC. DE CONTADURIA Y ADMON.	4	3	2	2	13	4	11	1	14	22	
FAC. DE DERECHO	8	5	1	3	19	18	23	2	29	14	
FAC. DE ECONOMIA	2	1	1	1	6	6	10	3	14	2	
ESC. NAL. DE ENF. Y OBSTETRICIA	1	1	4	2	13	2	9	1	8	19	
FAC. DE FILOSOFIA Y LETRAS	12	3	2	1	16	28	23	3	23	29	
FAC. DE INGENIERIA	19	3	7	1	16	23	19	3	24	11	
FAC. DE MEDICINA	2	2	4	1	10	10	8	3	6	9	
FAC. DE MEDICINA VET. Y ZOOT.	4	0	1	0	4	6	3	1	5	10	
ESC. NAL. DE MUSICA	0	0	0	0	2	1	1	0	2	2	
FAC. DE ODONTOLOGIA	1	1	0	2	2	7	2	0	3	7	
FAC. DE PSICOLOGIA	1	2	2	3	8	4	7	0	2	7	
FAC. DE QUIMICA	8	2	5	3	9	7	11	3	4	3	
ESC. NAL. DE TRABAJO SOCIAL	4	1	0	1	1	4	3	0	5	2	

82. SEGUN TIPO DE VIVIENDA QUE HABITA COMO ESTUDIANTE

FACULTADES Y ESCUELAS	TOTAL	VIVIENDA COLECTIVA	VIVIENDA PARTICULAR	NO RESP.
T O T A L	30160	694	29144	322
FAC. Y ESC. PROFESIONALES	17110	428	16506	176
UNIDADES MULTIDISCIPLINARIAS	13046	266	12634	146
COLEGIO DE CIENCIAS Y HUMANIDADES	4	0	4	0
FACULTADES Y ESCUELAS PROFESIONALES				
FAC. DE ARQUITECTURA	1064	24	1024	16
ESC. NAL. DE ARTES PLASTICAS	596	10	584	2
FAC. DE CIENCIAS	1130	24	1100	6
FAC. DE CS. POLIT. Y SOCIALES	1058	20	1024	14
FAC. DE CONTADURIA Y ADMON.	2100	42	2052	6
FAC. DE DERECHO	2140	52	2052	36
FAC. DE ECONOMIA	510	30	476	4
ESC. NAL. DE ENF. Y OBSTETRICIA	894	24	856	14
FAC. DE FILOSOFIA Y LETRAS	1808	52	1716	40
FAC. DE INGENIERIA	2290	70	2206	14
FAC. DE MEDICINA	886	26	856	4
FAC. DE MEDICINA VET. Y ZOOT.	456	4	448	4
ESC. NAL. DE MUSICA	36	4	30	2
FAC. DE ODONTOLOGIA	384	8	376	0
FAC. DE PSICOLOGIA	458	6	446	6
FAC. DE QUIMICA	840	22	816	2
ESC. NAL. DE TRABAJO SOCIAL	460	10	444	6

83. POR CONDICION DE ACTIVIDAD Y SEXO

FACULTADES Y ESCUELAS	ALUMNOS QUE NO TRABAJAN				ALUMNOS QUE TRABAJAN				NO RESP.
	I	S	H	M	I	S	H	M	
TOTAL	30160	21634	11612	10022	8024	4928	3096	502	
FAC. Y ESC. PROFESIONALES	17110	12268	6716	5552	4534	2720	1814	308	
UNIDADES MULTIDISCIPLINARIAS	13046	9362	4894	4468	3490	2208	1282	194	
COLEGIO DE CIENCIAS Y HUMANIDADES	4	4	2	2	0	0	0	0	
FACULTADES Y ESCUELAS PROFESIONALES									
FAC. DE ARQUITECTURA	1064	822	592	230	214	180	34	28	
ESC. NAL. DE ARTES PLASTICAS	596	448	250	198	138	72	66	10	
FAC. DE CIENCIAS	1130	874	516	358	230	164	66	26	
FAC. DE CS. POLIT. Y SOCIALES	1058	728	330	398	322	204	118	8	
FAC. DE CONTADURIA Y ADMON.	2100	1462	730	732	618	422	196	20	
FAC. DE DERECHO	2140	1268	780	488	814	554	260	58	
FAC. DE ECONOMIA	510	316	198	118	194	136	58	0	
ESC. NAL. DE ENF. Y OBSTETRICIA	894	666	48	618	220	34	186	8	
FAC. DE FILOSOFIA Y LETRAS	1808	1046	364	682	700	284	416	62	
FAC. DE INGENIERIA	2290	1908	1650	258	370	330	40	12	
FAC. DE MEDICINA	886	714	364	350	140	86	54	32	
FAC. DE MEDICINA VET. Y ZOOT.	456	370	252	118	74	64	10	12	
ESC. NAL. DE MUSICA	36	14	12	2	22	14	8	0	
FAC. DE ODONTOLOGIA	384	282	100	182	90	30	60	12	
FAC. DE PSICOLOGIA	458	302	76	226	148	44	104	8	
FAC. DE QUIMICA	840	724	416	308	114	82	32	2	
ESC. NAL. DE TRABAJO SOCIAL	460	324	38	286	126	20	106	10	

83. POR CONDICION DE ACTIVIDAD Y SEXO

FACULTADES Y ESCUELAS	ALUMNOS QUE NO TRABAJAN					ALUMNOS QUE TRABAJAN					NO RESP.
	TOTAL	S	H	M		S	H	M		S	

UNIDADES MULTIDISCIPLINARIAS

ESC. NAL. DE EST. PROF. ACATLAN	3568	2370	1364	1006	1144	742	402	58
ESC. NAL. DE EST. PROF. ARAGON	2492	1676	1108	568	772	558	214	44
FAC. DE EST. SUP. CUAUTITLAN	2684	2002	1318	684	664	510	154	18
ESC. NAL. DE EST. PROF. IZTACALA	2218	1706	540	1166	468	196	272	44
ESC. NAL. DE EST. PROF. ZARAGOZA	2084	1608	564	1044	442	202	240	34

COLEGIO DE CIENCIAS Y HUMANIDADES

LIC. INV. BIOMEDICA BASICA	4	4	2	2	0	0	0	0
----------------------------	---	---	---	---	---	---	---	---

84. QUE TRABAJA, POR OCUPACION Y SEXO

FACULTADES Y ESCUELAS	TOTAL	PROFESIONALES Y TECNICOS			FUNCIONARIOS Y DIREC. PUBLICOS Y PRIVADOS			TRABAJADORES ADMINISTRATIVOS		
		S	H	M	S	H	M	S	H	M
TOTAL	8024	1980	980	1000	52	42	10	2780	1402	1378
FAC. Y ESC. PROFESIONALES	4534	1200	626	574	34	26	8	1638	810	828
UNIDADES MULTIDISCIPLINARIAS	3490	780	354	426	18	16	2	1142	592	550
COLEGIO DE CIENCIAS Y HUMANIDADES	0	0	0	0	0	0	0	0	0	0
FACULTADES Y ESCUELAS PROFESIONALES										
FAC. DE ARQUITECTURA	214	70	60	10	4	4	0	68	54	14
ESC. NAL. DE ARTES PLASTICAS	138	46	18	28	0	0	0	38	18	20
FAC. DE CIENCIAS	230	60	36	24	0	0	0	68	36	32
FAC. DE CS. POLIT. Y SOCIALES	322	68	48	20	4	2	2	142	68	74
FAC. DE CONTADURIA Y ADMON.	618	56	42	14	2	2	0	334	176	158
FAC. DE DERECHO	814	166	104	62	16	12	4	316	168	148
FAC. DE ECONOMIA	194	42	26	16	6	4	2	86	60	26
ESC. NAL. DE ENF. Y OBSTETRICIA	220	66	4	62	0	0	0	36	4	32
FAC. DE FILOSOFIA Y LETRAS	700	338	128	210	0	0	0	208	58	150
FAC. DE INGENIERIA	370	80	68	12	2	2	0	112	102	10
FAC. DE MEDICINA	140	46	26	20	0	0	0	32	10	22
FAC. DE MEDICINA VET. Y ZOOT.	74	14	14	0	0	0	0	12	6	6
ESC. NAL. DE MUSICA	22	20	12	8	0	0	0	0	0	0
FAC. DE ODONTOLOGIA	90	20	6	14	0	0	0	42	14	28
FAC. DE PSICOLOGIA	148	48	12	36	0	0	0	60	14	46
FAC. DE QUIMICA	114	28	16	12	0	0	0	30	18	12
ESC. NAL. DE TRABAJO SOCIAL	126	32	6	26	0	0	0	54	4	50

84. QUE TRABAJA, POR OCUPACION Y SEXO

FACULTADES Y ESCUELAS	COMERCIANTES Y VENEDORES			TRABAJADORES EN SERVS. DIVERSOS			OBREROS Y ARTESANOS		
	I I I	S · ·	H · ·	M · ·	I I I	S · ·	H · ·	M · ·	I I I
T O T A L	868	672	196	626	546	80	708	634	74
FAC. Y ESC. PROFESIONALES	452	336	116	316	278	38	318	280	38
UNIDADES MULTIDISCIPLINARIAS	416	336	80	310	268	42	390	354	36
COLEGIO DE CIENCIAS Y HUMANIDADES	0	0	0	0	0	0	0	0	0
FACULTADES Y ESCUELAS PROFESIONALES									
FAC. DE ARQUITECTURA	12	12	0	14	12	2	18	14	4
ESC. NAL. DE ARTES PLASTICAS	22	12	10	10	10	0	6	6	0
FAC. DE CIENCIAS	34	26	8	16	16	0	24	22	2
FAC. DE CS. POLIT. Y SOCIALES	32	28	4	14	14	0	26	26	0
FAC. DE CONTADURIA Y ADMON.	60	54	6	48	46	2	42	38	4
FAC. DE DERECHO	88	70	18	76	68	8	56	52	4
FAC. DE ECONOMIA	16	14	2	8	6	2	16	12	4
ESC. NAL. DE ENF. Y OBSTETRICIA	10	0	10	18	10	8	14	6	8
FAC. DE FILOSOFIA Y LETRAS	46	34	12	18	16	2	18	16	2
FAC. DE INGENIERIA	50	40	10	32	32	0	54	48	6
FAC. DE MEDICINA	20	20	0	12	10	2	8	8	0
FAC. DE MEDICINA VET. Y ZOOT.	10	8	2	10	10	0	18	16	2
ESC. NAL. DE MUSICA	0	0	0	0	0	0	0	0	0
FAC. DE ODONTOLOGIA	4	0	4	12	6	6	0	0	0
FAC. DE PSICOLOGIA	8	0	8	10	6	4	6	6	0
FAC. DE QUIMICA	22	16	6	14	14	0	6	6	0
ESC. NAL. DE TRABAJO SOCIAL	18	2	16	4	2	2	6	4	2

84. QUE TRABAJA, POR OCUPACION Y SEXO

FACULTADES Y ESCUELAS	TRABAJADORES AGROPECUARIOS			OTRA OCUPACION			NO RESP.
	I	S	M	I	S	M	I
T O T A L	18	16	2	692	430	262	300
FAC. Y ESC. PROFESIONALES	10	8	2	380	226	154	186
UNIDADES MULTIDISCIPLINARIAS	8	8	0	312	204	108	114
COLEGIO DE CIENCIAS Y HUMANIDADES	0	0	0	0	0	0	0
FACULTADES Y ESCUELAS PROFESIONALES							
FAC. DE ARQUITECTURA	0	0	0	12	8	4	16
ESC. NAL. DE ARTES PLASTICAS	0	0	0	12	6	6	4
FAC. DE CIENCIAS	0	0	0	20	20	0	8
FAC. DE CS. POLIT. Y SOCIALES	2	2	0	20	10	10	14
FAC. DE CONTADURIA Y ADMON.	0	0	0	58	46	12	18
FAC. DE DERECHO	2	2	0	72	56	16	22
FAC. DE ECONOMIA	0	0	0	12	8	4	8
ESC. NAL. DE ENF. Y OBSTETRICIA	0	0	0	64	8	56	12
FAC. DE FILOSOFIA Y LETRAS	4	2	2	30	10	20	38
FAC. DE INGENIERIA	0	0	0	20	20	0	20
FAC. DE MEDICINA	0	0	0	16	10	6	6
FAC. DE MEDICINA VET. Y ZOOT.	2	2	0	6	6	0	2
ESC. NAL. DE MUSICA	0	0	0	0	0	0	2
FAC. DE ODONTOLOGIA	0	0	0	10	4	6	2
FAC. DE PSICOLOGIA	0	0	0	10	4	6	6
FAC. DE QUIMICA	0	0	0	8	8	0	6
ESC. NAL. DE TRABAJO SOCIAL	0	0	0	10	2	8	2

84. QUE TRABAJA, POR OCUPACION Y SEXO

FACULTADES Y ESCUELAS	TRABAJADORES AGROPECUARIOS			OTRA OCUPACION			NO RESP.
	I S	H	M	I S	H	M	I S

UNIDADES MULTIDISCIPLINARIAS

ESC. NAL. DE EST. PROF. ACATLAN	0	0	0	88	66	22	34
ESC. NAL. DE EST. PROF. ARAGON	4	4	0	58	46	12	36
FAC. DE EST. SUP. CUAUTITLAN	0	0	0	50	46	4	12
ESC. NAL. DE EST. PROF. IZTACALA	0	0	0	56	28	28	10
ESC. NAL. DE EST. PROF. ZARAGOZA	4	4	0	60	18	42	22

COLEGIO DE CIENCIAS Y HUMANIDADES

LIC. INV. BIOMEDICA BASICA	0	0	0	0	0	0	0
----------------------------	---	---	---	---	---	---	---

85. POR CATEGORIA EN EL TRABAJO Y SEXO

FACULTADES Y ESCUELAS	TOTAL	TRABAJADOR ASALARIADO			TRABAJADOR POR COMISION			TRABAJADOR POR OBRA		
		S	H	M	S	H	M	S	H	M
T O T A L	8024	6588	3762	2826	440	350	90	112	92	20
FAC. Y ESC. PROFESIONALES	4534	3742	2102	1640	240	182	58	48	36	12
UNIDADES MULTIDISCIPLINARIAS	3490	2846	1660	1186	200	168	32	64	56	8
COLEGIO DE CIENCIAS Y HUMANIDADES	0	0	0	0	0	0	0	0	0	0
FACULTADES Y ESCUELAS PROFESIONALES										
FAC. DE ARQUITECTURA	214	160	130	30	8	6	2	6	6	0
ESC. NAL. DE ARTES PLASTICAS	138	112	52	60	4	4	0	4	2	2
FAC. DE CIENCIAS	230	180	122	58	12	10	2	8	6	2
FAC. DE CS. POLIT. Y SOCIALES	322	272	162	110	22	20	2	0	0	0
FAC. DE CONTADURIA Y ADMON.	618	526	336	190	30	26	4	6	6	0
FAC. DE DERECHO	814	658	426	232	48	38	10	8	6	2
FAC. DE ECONOMIA	194	162	112	50	8	6	2	0	0	0
ESC. NAL. DE ENF. Y OBSTETRICIA	220	192	28	164	10	2	8	2	0	2
FAC. DE FILOSOFIA Y LETRAS	700	590	220	370	26	14	12	4	0	4
FAC. DE INGENIERIA	370	298	266	32	30	24	6	4	4	0
FAC. DE MEDICINA	140	114	64	50	12	10	2	0	0	0
FAC. DE MEDICINA VET. Y ZOOT.	74	52	42	10	4	4	0	2	2	0
ESC. NAL. DE MUSICA	22	20	12	8	0	0	0	0	0	0
FAC. DE ODONTOLOGIA	90	78	24	54	6	4	2	0	0	0
FAC. DE PSICOLOGIA	148	134	36	98	4	0	4	2	2	0
FAC. DE QUIMICA	114	84	56	28	12	10	2	2	2	0
ESC. NAL. DE TRABAJO SOCIAL	126	110	14	96	4	4	0	0	0	0

85. POR CATEGORIA EN EL TRABAJO Y SEXO

FACULTADES Y ESCUELAS	I I I			I I I			I I I			I I I	
	PATRON			TRABAJADOR POR CUENTA PROPIA			TRABAJADOR FAMILIAR SIN REMUNERACION			NO RESP.	
	I	S	H	I	S	H	I	S	H	I	S
T O T A L	130	112	18	414	362	52	112	84	28	228	
FAC. Y ESC. PROFESIONALES	80	68	12	232	192	40	58	38	20	134	
UNIDADES MULTIDISCIPLINARIAS	50	44	6	182	170	12	54	46	8	94	
COLEGIO DE CIENCIAS Y HUMANIDADES	0	0	0	0	0	0	0	0	0	0	
FACULTADES Y ESCUELAS PROFESIONALES											
FAC. DE ARQUITECTURA	8	8	0	16	14	2	2	2	0	14	
ESC. NAL. DE ARTES PLASTICAS	2	2	0	10	8	2	2	2	0	4	
FAC. DE CIENCIAS	0	0	0	16	12	4	4	4	0	10	
FAC. DE CS. POLIT. Y SOCIALES	8	6	2	6	6	0	8	6	2	6	
FAC. DE CONTADURIA Y ADMON.	6	6	0	26	26	0	8	8	0	16	
FAC. DE DERECHO	22	18	4	56	50	6	6	2	4	16	
FAC. DE ECONOMIA	0	0	0	16	14	2	4	2	2	4	
ESC. NAL. DE ENF. Y OBSTETRICIA	2	0	2	8	2	6	2	0	2	4	
FAC. DE FILOSOFIA Y LETRAS	10	6	4	28	22	6	16	6	10	26	
FAC. DE INGENIERIA	6	6	0	10	10	0	6	6	0	16	
FAC. DE MEDICINA	6	6	0	6	6	0	0	0	0	2	
FAC. DE MEDICINA VET. Y ZOOT.	8	8	0	6	6	0	0	0	0	2	
ESC. NAL. DE MUSICA	0	0	0	0	0	0	0	0	0	2	
FAC. DE ODONTOLOGIA	0	0	0	4	2	2	0	0	0	2	
FAC. DE PSICOLOGIA	0	0	0	6	4	2	0	0	0	2	
FAC. DE QUIMICA	2	2	0	8	8	0	0	0	0	6	
ESC. NAL. DE TRABAJO SOCIAL	0	0	0	10	2	8	0	0	0	2	

85. POR CATEGORIA EN EL TRABAJO Y SEXO

FACULTADES Y ESCUELAS	I I I			I I I			I I I			I I I		
	PATRON			TRABAJADOR POR CUENTA PROPIA			TRABAJADOR FAMILIAR SIN REMUNERACION			NO RESP.		
	I	S	H	M	I	S	H	M	I	S	I	
UNIDADES MULTIDISCIPLINARIAS												
ESC. NAL. DE EST. PROF. ACATLAN	12		12	0	40	36		4	12	10	2	24
ESC. NAL. DE EST. PROF. ARAGON	18		16	2	60	58		2	16	14	2	36
FAC. DE EST. SUP. CUAUTITLAN	14		12	2	36	36		0	16	16	0	12
ESC. NAL. DE EST. PROF. IZTACALA	0		0	0	18	16		2	4	4	0	6
ESC. NAL. DE EST. PROF. ZARAGOZA	6		4	2	28	24		4	6	2	4	16
COLEGIO DE CIENCIAS Y HUMANIDADES												
LIC. INV. BIOMEDICA BASICA	0		0	0	0	0		0	0	0	0	0

86. QUE TRABAJA, POR RAMA DE ACTIVIDAD Y SEXO

FACULTADES Y ESCUELAS	TOTAL	AGROPECUARIA, SILVICULTURA Y PESCA				PRODUCCION Y DIST. DE ENERGETICOS				INDUSTRIA EXTRACTIVA			
		S	H	M	I	S	H	M	I	S	H	M	I
TOTAL	8024	32	24	8	110	92	18	8	6	2			
FAC. Y ESC. PROFESIONALES	4534	12	8	4	62	52	10	6	4	2			
UNIDADES MULTIDISCIPLINARIAS	3490	20	16	4	48	40	8	2	2	0			
COLEGIO DE CIENCIAS Y HUMANIDADES	0	0	0	0	0	0	0	0	0	0			
FACULTADES Y ESCUELAS PROFESIONALES													
FAC. DE ARQUITECTURA	214	0	0	0	0	0	0	0	0	0			
ESC. NAL. DE ARTES PLASTICAS	138	0	0	0	4	4	0	0	0	0			
FAC. DE CIENCIAS	230	0	0	0	0	0	0	0	0	0			
FAC. DE CS. POLIT. Y SOCIALES	322	2	2	0	2	2	0	0	0	0			
FAC. DE CONTADURIA Y ADMON.	618	0	0	0	14	10	4	0	0	0			
FAC. DE DERECHO	814	4	2	2	24	20	4	0	0	0			
FAC. DE ECONOMIA	194	0	0	0	2	2	0	2	0	0			
ESC. NAL. DE ENF. Y OBSTETRICIA	220	2	0	2	2	0	2	0	0	0			2
FAC. DE FILOSOFIA Y LETRAS	700	2	2	0	0	0	0	0	0	0			
FAC. DE INGENIERIA	370	0	0	0	10	10	0	4	4	0			
FAC. DE MEDICINA	140	2	2	0	0	0	0	0	0	0			
FAC. DE MEDICINA VET. Y ZOOT.	74	0	0	0	0	0	0	0	0	0			
ESC. NAL. DE MUSICA	22	0	0	0	0	0	0	0	0	0			
FAC. DE ODONTOLOGIA	90	0	0	0	0	0	0	0	0	0			
FAC. DE PSICOLOGIA	148	0	0	0	2	2	0	0	0	0			
FAC. DE QUIMICA	114	0	0	0	0	0	0	0	0	0			
ESC. NAL. DE TRABAJO SOCIAL	126	0	0	0	2	2	0	0	0	0			

86. QUE TRABAJA, POR RAMA DE ACTIVIDAD Y SEXO

FACULTADES Y ESCUELAS	INDUSTRIA DE TRANSFORMACION			CONSTRUCCION			COMERCIO, HOTELES Y RESTAURANTES		
	I	H	M	I	H	M	I	H	M
T O T A L	804	618	186	248	200	48	914	628	286
FAC. Y ESC. PROFESIONALES	372	270	102	158	124	34	454	298	156
UNIDADES MULTIDISCIPLINARIAS	432	348	84	90	76	14	460	330	130
COLEGIO DE CIENCIAS Y HUMANIDADES	0	0	0	0	0	0	0	0	0
FACULTADES Y ESCUELAS PROFESIONALES									
FAC. DE ARQUITECTURA	18	14	4	32	24	8	20	14	6
ESC. NAL. DE ARTES PLASTICAS	8	8	0	6	4	2	22	14	8
FAC. DE CIENCIAS	26	20	6	10	8	2	26	18	8
FAC. DE CS. POLIT. Y SOCIALES	26	20	6	6	6	0	34	24	10
FAC. DE CONTADURIA Y ADMON.	58	46	12	24	20	4	68	48	20
FAC. DE DERECHO	62	50	12	22	20	2	70	52	18
FAC. DE ECONOMIA	20	12	8	2	2	0	20	18	2
ESC. NAL. DE ENF. Y OBSTETRICIA	12	2	10	2	2	0	16	4	12
FAC. DE FILOSOFIA Y LETRAS	38	16	22	14	12	2	50	32	18
FAC. DE INGENIERIA	52	42	10	22	20	2	48	38	10
FAC. DE MEDICINA	16	14	2	4	4	0	12	12	0
FAC. DE MEDICINA VET. Y ZOOT.	6	4	2	2	2	0	14	12	2
ESC. NAL. DE MUSICA	0	0	0	0	0	0	0	0	0
FAC. DE ODONTOLOGIA	2	2	0	0	0	0	2	0	2
FAC. DE PSICOLOGIA	4	2	2	2	0	2	16	0	16
FAC. DE QUIMICA	16	14	2	4	0	4	16	10	6
ESC. NAL. DE TRABAJO SOCIAL	8	4	4	6	0	6	20	2	18

86. QUE TRABAJA, POR RAMA DE ACTIVIDAD Y SEXO

FACULTADES Y ESCUELAS	I I TRANSPORTE, ALMACENA- I MIENTO Y COMUNICACION			I SERVICIOS			I ADMINISTRACION PUBLICA			I I I					
	I I I	S : :	H : :	M : :	I I I	S : :	H : :	M : :	I I I		S : :	H : :	M : :		
T O T A L	208		170		38	2156		1190		966	2552		1396		1156
FAC. Y ESC. PROFESIONALES	110		90		20	1312		730		582	1512		822		690
UNIDADES MULTIDISCIPLINARIAS	98		80		18	844		460		384	1040		574		466
COLEGIO DE CIENCIAS Y HUMANIDADES	0		0		0	0		0		0	0		0		0
FACULTADES Y ESCUELAS PROFESIONALES															
FAC. DE ARQUITECTURA	6		6		0	22		22		0	74		62		12
ESC. NAL. DE ARTES PLASTICAS	4		4		0	26		12		14	50		20		30
FAC. DE CIENCIAS	10		10		0	74		52		22	68		42		26
FAC. DE CS. POLIT. Y SOCIALES	10		4		6	86		58		28	120		66		54
FAC. DE CONTADURIA Y ADMON.	18		10		8	218		150		68	166		102		64
FAC. DE DERECHO	18		18		0	208		134		74	300		190		110
FAC. DE ECONOMIA	2		2		0	50		32		18	78		56		22
ESC. NAL. DE ENF. Y OBSTETRICIA	0		0		0	108		14		94	48		6		42
FAC. DE FILOSOFIA Y LETRAS	8		4		4	232		84		148	290		102		188
FAC. DE INGENIERIA	12		12		0	88		76		12	76		72		4
FAC. DE MEDICINA	2		0		2	42		24		18	40		22		18
FAC. DE MEDICINA VET. Y ZOOT.	0		0		0	14		10		4	26		24		2
ESC. NAL. DE MUSICA	0		0		0	8		6		2	12		6		6
FAC. DE ODONTOLOGIA	4		4		0	36		14		22	38		10		28
FAC. DE PSICOLOGIA	0		0		0	54		20		34	56		16		40
FAC. DE QUIMICA	14		14		0	22		20		2	24		18		6
ESC. NAL. DE TRABAJO SOCIAL	2		2		0	24		2		22	46		8		38

86. QUE TRABAJA, POR RAMA DE ACTIVIDAD Y SEXO

FACULTADES Y ESCUELAS	I			
	I	OTRA RAMA DE ACTIVIDAD		I
	I	I	I	NO RESP.
	I	S	H	M
	I	.	.	I
	I	.	.	I
	I	.	.	I
T O T A L	710	410	300	282
FAC. Y ESC. PROFESIONALES	386	218	168	150
UNIDADES MULTIDISCIPLINARIAS	324	192	132	132
COLEGIO DE CIENCIAS Y HUMANIDADES	0	0	0	0
FACULTADES Y ESCUELAS PROFESIONALES				
FAC. DE ARQUITECTURA	28	24	4	14
ESC. NAL. DE ARTES PLASTICAS	14	4	10	4
FAC. DE CIENCIAS	8	6	2	8
FAC. DE CS. POLIT. Y SOCIALES	30	18	12	6
FAC. DE CONTADURIA Y ADMON.	40	26	14	12
FAC. DE DERECHO	86	52	34	20
FAC. DE ECONOMIA	14	10	4	4
ESC. NAL. DE ENF. Y OBSTETRICIA	26	4	22	4
FAC. DE FILOSOFIA Y LETRAS	40	18	22	26
FAC. DE INGENIERIA	36	36	0	22
FAC. DE MEDICINA	10	6	4	12
FAC. DE MEDICINA VET. Y ZOOT.	10	10	0	2
ESC. NAL. DE MUSICA	0	0	0	2
FAC. DE ODONTOLOGIA	6	0	6	2
FAC. DE PSICOLOGIA	10	2	8	4
FAC. DE QUIMICA	12	2	10	6
ESC. NAL. DE TRABAJO SOCIAL	16	0	16	2

86. QUE TRABAJA, POR RAMA DE ACTIVIDAD Y SEXO

FACULTADES Y ESCUELAS	OTRA RAMA DE ACTIVIDAD				NO RESP.
	I	S	H	M	
	I	.	.	.	I
	I	S	H	M	I S
	I	.	.	.	I

UNIDADES MULTIDISCIPLINARIAS

ESC. NAL. DE EST. PROF. ACATLAN	86	52	34	40
ESC. NAL. DE EST. PROF. ARAGON	56	44	12	44
FAC. DE EST. SUP. CUAUTITLAN	66	46	20	18
ESC. NAL. DE EST. PROF. IZTACALA	50	20	30	12
ESC. NAL. DE EST. PROF. ZARAGOZA	66	30	36	18

COLEGIO DE CIENCIAS Y HUMANIDADES

LIC. INV. BIOMEDICA BASICA	0	0	0	0
----------------------------	---	---	---	---

87. POR SECTOR DE TRABAJO Y SEXO

FACULTADES Y ESCUELAS	TOTAL	PARAESTATAL			DESCENTRALIZADO			ESTATAL		
		S	H	M	S	H	M	S	H	M
T O T A L	8024	406	276	130	1374	684	690	2132	1148	984
FAC. Y ESC. PROFESIONALES	4534	230	150	80	844	394	450	1278	712	566
UNIDADES MULTIDISCIPLINARIAS	3490	176	126	50	530	290	240	854	436	418
COLEGIO DE CIENCIAS Y HUMANIDADES	0	0	0	0	0	0	0	0	0	0
FACULTADES Y ESCUELAS PROFESIONALES										
FAC. DE ARQUITECTURA	214	4	4	0	14	10	4	74	64	10
ESC. NAL. DE ARTES PLASTICAS	138	4	4	0	22	12	10	36	16	20
FAC. DE CIENCIAS	230	10	6	4	42	28	14	52	38	14
FAC. DE CS. POLIT. Y SOCIALES	322	24	14	10	60	32	28	100	58	42
FAC. DE CONTADURIA Y ADMON.	618	50	32	18	100	52	48	142	92	50
FAC. DE DERECHO	814	44	26	18	144	88	56	228	142	86
FAC. DE ECONOMIA	194	18	10	8	38	22	16	68	50	18
ESC. NAL. DE ENF. Y OBSTETRICIA	220	6	4	2	114	14	100	38	6	32
FAC. DE FILOSOFIA Y LETRAS	700	30	16	14	140	48	92	248	80	168
FAC. DE INGENIERIA	370	22	20	2	42	36	6	68	66	2
FAC. DE MEDICINA	140	4	2	2	34	18	16	28	16	12
FAC. DE MEDICINA VET. Y ZOOT.	74	2	2	0	8	6	2	22	18	4
ESC. NAL. DE MUSICA	22	0	0	0	8	6	2	10	6	4
FAC. DE ODONTOLOGIA	90	2	2	0	24	6	18	26	8	18
FAC. DE PSICOLOGIA	148	2	2	0	16	2	14	72	24	48
FAC. DE QUIMICA	114	4	4	0	12	10	2	24	20	4
ESC. NAL. DE TRABAJO SOCIAL	126	4	2	2	26	4	22	42	8	34

87. POR SECTOR DE TRABAJO Y SEXO

FACULTADES Y ESCUELAS	I I I PRIVADO			I I I OTRO SECTOR			I I I NO RESP.
	I I I S H M	I I I S H M	
T O T A L	3702	2538	1164	118	70	48	292
FAC. Y ESC. PROFESIONALES	1952	1298	654	66	36	30	164
UNIDADES MULTIDISCIPLINARIAS	1750	1240	510	52	34	18	128
COLEGIO DE CIENCIAS Y HUMANIDADES	0	0	0	0	0	0	0
FACULTADES Y ESCUELAS PROFESIONALES							
FAC. DE ARQUITECTURA	104	84	20	0	0	0	18
ESC. NAL. DE ARTES PLASTICAS	70	36	34	0	0	0	6
FAC. DE CIENCIAS	110	78	32	4	2	2	12
FAC. DE CS. POLIT. Y SOCIALES	124	94	30	8	2	6	6
FAC. DE CONTADURIA Y ADMON.	306	226	80	8	8	0	12
FAC. DE DERECHO	362	266	96	10	6	4	26
FAC. DE ECONOMIA	60	46	14	2	2	0	8
ESC. NAL. DE ENF. Y OBSTETRICIA	52	8	44	6	0	6	4
FAC. DE FILOSOFIA Y LETRAS	248	126	122	6	0	6	28
FAC. DE INGENIERIA	214	186	28	2	2	0	22
FAC. DE MEDICINA	68	48	20	4	2	2	2
FAC. DE MEDICINA VET. Y ZOOT.	34	30	4	4	4	0	4
ESC. NAL. DE MUSICA	2	0	2	0	0	0	2
FAC. DE ODONTOLOGIA	32	10	22	4	4	0	2
FAC. DE PSICOLOGIA	52	14	38	2	0	2	4
FAC. DE QUIMICA	64	40	24	4	4	0	6
ESC. NAL. DE TRABAJO SOCIAL	50	6	44	2	0	2	2

87. POR SECTOR DE TRABAJO Y SEXO

FACULTADES Y ESCUELAS	PRIVADO			OTRO SECTOR			NO RESP.			
	I	S	H	M	I	S	H	M	I	S
	I	.	.	.	I	.	.	.	I	.
	I	S	H	M	I	S	H	M	I	S
	I	.	.	.	I	.	.	.	I	.

UNIDADES MULTIDISCIPLINARIAS

ESC. NAL. DE EST. PROF. ACATLAN	548	380	168	12	10	2	34
ESC. NAL. DE EST. PROF. ARAGON	384	310	74	12	8	4	36
FAC. DE EST. SUP. CUAUTITLAN	422	328	94	16	10	6	16
ESC. NAL. DE EST. PROF. IZTACALA	200	106	94	8	4	4	16
ESC. NAL. DE EST. PROF. ZARAGOZA	196	116	80	4	2	2	26

COLEGIO DE CIENCIAS Y HUMANIDADES

LIC. INV. BIOMEDICA BASICA	0	0	0	0	0	0	0
----------------------------	---	---	---	---	---	---	---

88. SEGUN HORAS SEMANALES DE TRABAJO Y SEXO

FACULTADES Y ESCUELAS	TOTAL	HASTA 8 HRS.			DE 9 A 16 HRS.			DE 17 A 24 HRS.			
		I	S	H	M	I	S	H	M	I	S
T O T A L	8024	788	472	316	398	248	150	1002	426	576	
FAC. Y ESC. PROFESIONALES	4534	474	268	206	224	130	94	560	252	308	
UNIDADES MULTIDISCIPLINARIAS	3490	314	204	110	174	118	56	442	174	268	
COLEGIO DE CIENCIAS Y HUMANIDADES	0	0	0	0	0	0	0	0	0	0	
FACULTADES Y ESCUELAS PROFESIONALES											
FAC. DE ARQUITECTURA	214	24	20	4	14	12	2	14	12	2	
ESC. NAL. DE ARTES PLASTICAS	138	14	6	8	2	2	0	40	12	28	
FAC. DE CIENCIAS	230	16	10	6	12	2	10	28	20	8	
FAC. DE CS. POLIT. Y SOCIALES	322	32	18	14	16	14	2	42	22	20	
FAC. DE CONTADURIA Y ADMON.	618	66	46	20	14	10	4	26	14	12	
FAC. DE DERECHO	814	112	76	36	46	22	24	76	32	44	
FAC. DE ECONOMIA	194	20	16	4	6	6	0	16	10	6	
ESC. NAL. DE ENF. Y OBSTETRICIA	220	20	2	18	10	4	6	12	0	12	
FAC. DE FILOSOFIA Y LETRAS	700	50	24	26	38	8	30	132	46	86	
FAC. DE INGENIERIA	370	24	22	2	26	26	0	40	30	10	
FAC. DE MEDICINA	140	20	4	16	10	10	0	14	8	6	
FAC. DE MEDICINA VET. Y ZOOT.	74	6	6	0	4	4	0	10	10	0	
ESC. NAL. DE MUSICA	22	10	6	4	2	2	0	6	2	4	
FAC. DE ODONTOLOGIA	90	18	6	12	2	0	2	18	8	10	
FAC. DE PSICOLOGIA	148	16	2	14	8	2	6	36	8	28	
FAC. DE QUIMICA	114	2	0	2	8	4	4	24	14	10	
ESC. NAL. DE TRABAJO SOCIAL	126	24	4	20	6	2	4	26	4	22	

88. SEGUN HORAS SEMANALES DE TRABAJO Y SEXO

FACULTADES Y ESCUELAS	I I DE 25 A 32 HRS. I			I I DE 33 A 40 HRS. I			I I DE 41 A 48 HRS. I			I
	I I S I	. . H . M	. . M	I I S I	. . H . M	. . M	I I S I	. . H . M	. . M	I
T O T A L	1136	586	550	2576	1578	998	1162	882	280	
FAC. Y ESC. PROFESIONALES	592	290	302	1510	898	612	612	452	160	
UNIDADES MULTIDISCIPLINARIAS	544	296	248	1066	680	386	550	430	120	
COLEGIO DE CIENCIAS Y HUMANIDADES	0	0	0	0	0	0	0	0	0	
FACULTADES Y ESCUELAS PROFESIONALES										
FAC. DE ARQUITECTURA	28	24	4	70	54	16	28	22	6	
ESC. NAL. DE ARTES PLASTICAS	26	16	10	26	16	10	8	6	2	
FAC. DE CIENCIAS	36	18	18	78	58	20	26	26	0	
FAC. DE CS. POLIT. Y SOCIALES	38	16	22	120	78	42	54	40	14	
FAC. DE CONTADURIA Y ADMON.	62	36	26	258	166	92	114	90	24	
FAC. DE DERECHO	96	60	36	268	180	88	120	100	20	
FAC. DE ECONOMIA	28	16	12	66	42	24	32	24	8	
ESC. NAL. DE ENF. Y OBSTETRICIA	34	6	28	90	12	78	26	4	22	
FAC. DE FILOSOFIA Y LETRAS	110	24	86	210	78	132	82	54	28	
FAC. DE INGENIERIA	44	34	10	126	114	12	48	44	4	
FAC. DE MEDICINA	22	16	6	42	24	18	18	14	4	
FAC. DE MEDICINA VET. Y ZOOT.	12	10	2	16	10	6	12	12	0	
ESC. NAL. DE MUSICA	0	0	0	2	2	0	0	0	0	
FAC. DE ODONTOLOGIA	14	2	12	26	10	16	6	2	4	
FAC. DE PSICOLOGIA	14	2	12	52	16	36	12	8	4	
FAC. DE QUIMICA	14	8	6	38	36	2	6	4	2	
ESC. NAL. DE TRABAJO SOCIAL	14	2	12	22	2	20	20	2	18	

88. SEGUN HORAS SEMANALES DE TRABAJO Y SEXO

FACULTADES Y ESCUELAS	I		I			
	MAS DE 48 HRS.		NO RESP.			
	I	S	H	M	I	S
T O T A L	296	218	78	666		
FAC. Y ESC. PROFESIONALES	182	134	48	380		
UNIDADES MULTIDISCIPLINARIAS	114	84	30	286		
COLEGIO DE CIENCIAS Y HUMANIDADES	0	0	0	0		
FACULTADES Y ESCUELAS PROFESIONALES						
FAC. DE ARQUITECTURA	0	0	0	36		
ESC. NAL. DE ARTES PLASTICAS	2	0	2	20		
FAC. DE CIENCIAS	12	10	2	22		
FAC. DE CS. POLIT. Y SOCIALES	10	8	2	10		
FAC. DE CONTADURIA Y ADMON.	24	18	6	54		
FAC. DE DERECHO	36	28	8	60		
FAC. DE ECONOMIA	6	6	0	20		
ESC. NAL. DE ENF. Y OBSTETRICIA	18	4	14	10		
FAC. DE FILOSOFIA Y LETRAS	26	20	6	52		
FAC. DE INGENIERIA	30	30	0	32		
FAC. DE MEDICINA	4	2	2	10		
FAC. DE MEDICINA VET. Y ZOOT.	2	2	0	12		
ESC. NAL. DE MUSICA	0	0	0	2		
FAC. DE ODONTOLOGIA	2	2	0	4		
FAC. DE PSICOLOGIA	4	2	2	6		
FAC. DE QUIMICA	2	2	0	20		
ESC. NAL. DE TRABAJO SOCIAL	4	0	4	10		

88. SEGUN HORAS SEMANALES DE TRABAJO Y SEXO

FACULTADES Y ESCUELAS	I		I	
	MAS DE 48 HRS.		NO RESP.	
	S	H	M	S

UNIDADES MULTIDISCIPLINARIAS

ESC. NAL. DE EST. PROF. ACATLAN	38	32	6	94
ESC. NAL. DE EST. PROF. ARAGON	24	20	4	62
FAC. DE EST. SUP. CUAUTITLAN	16	12	4	68
ESC. NAL. DE EST. PROF. IZTACALA	20	14	6	18
ESC. NAL. DE EST. PROF. ZARAGOZA	16	6	10	44

COLEGIO DE CIENCIAS Y HUMANIDADES

LIC. INV. BIOMEDICA BASICA	0	0	0	0
----------------------------	---	---	---	---

89. POR TURNO DE TRABAJO Y SEXO

FACULTADES Y ESCUELAS	MATUTINO				VESPERTINO			
	I	S	H	M	I	S	H	M
TOTAL	8024	4068	2488	1580	2088	1088	1000	
FAC. Y ESC. PROFESIONALES	4534	2316	1360	956	1116	572	544	
UNIDADES MULTIDISCIPLINARIAS	3490	1752	1128	624	972	516	456	
COLEGIO DE CIENCIAS Y HUMANIDADES	0	0	0	0	0	0	0	
FACULTADES Y ESCUELAS PROFESIONALES								
FAC. DE ARQUITECTURA	214	102	90	12	46	26	20	
ESC. NAL. DE ARTES PLASTICAS	138	64	40	24	48	16	32	
FAC. DE CIENCIAS	230	98	68	30	76	48	28	
FAC. DE CS. POLIT. Y SOCIALES	322	152	88	64	86	52	34	
FAC. DE CONTADURIA Y ADMON.	618	378	254	124	122	74	48	
FAC. DE DERECHO	814	454	292	162	144	86	58	
FAC. DE ECONOMIA	194	112	80	32	40	22	18	
ESC. NAL. DE ENF. Y OBSTETRICIA	220	96	16	80	58	8	50	
FAC. DE FILOSOFIA Y LETRAS	700	346	104	242	162	70	92	
FAC. DE INGENIERIA	370	196	176	20	98	84	14	
FAC. DE MEDICINA	140	48	34	14	54	26	28	
FAC. DE MEDICINA VET. Y ZOOT.	74	40	30	10	16	16	0	
ESC. NAL. DE MUSICA	22	6	4	2	8	6	2	
FAC. DE ODONTOLOGIA	90	40	18	22	28	4	24	
FAC. DE PSICOLOGIA	148	88	24	64	34	6	28	
FAC. DE QUIMICA	114	38	32	6	42	22	20	
ESC. NAL. DE TRABAJO SOCIAL	126	58	10	48	54	6	48	

89. POR TURNO DE TRABAJO Y SEXO

FACULTADES Y ESCUELAS	MATUTINO				VESPERTINO			
	TOTAL	S	H	M	TOTAL	S	H	M
	I	I	I	I	I	I	I	I

UNIDADES MULTIDISCIPLINARIAS

ESC. NAL. DE EST. PROF. ACATLAN	1144	592	380	212	310	166	144
ESC. NAL. DE EST. PROF. ARAGON	772	434	320	114	172	104	68
FAC. DE EST. SUP. CUAUTITLAN	664	320	250	70	194	134	60
ESC. NAL. DE EST. PROF. IZTACALA	468	208	86	122	160	64	96
ESC. NAL. DE EST. PROF. ZARAGOZA	442	198	92	106	136	48	88

COLEGIO DE CIENCIAS Y HUMANIDADES

LIC. INV. BIOMEDICA BASICA	0	0	0	0	0	0	0
----------------------------	---	---	---	---	---	---	---

89. POR TURNO DE TRABAJO Y SEXO

FACULTADES Y ESCUELAS	I I I			I I I			I I I	
	MIXTO			NOCTURNO			NO RESP.	
	I	S	H	I	S	H	I	S
T O T A L	872	614	258	318	214	104	678	
FAC. Y ESC. PROFESIONALES	560	386	174	158	112	46	384	
UNIDADES MULTIDISCIPLINARIAS	312	228	84	160	102	58	294	
COLEGIO DE CIENCIAS Y HUMANIDADES	0	0	0	0	0	0	0	
FACULTADES Y ESCUELAS PROFESIONALES								
FAC. DE ARQUITECTURA	20	18	2	10	10	0	36	
ESC. NAL. DE ARTES PLASTICAS	6	2	4	0	0	0	20	
FAC. DE CIENCIAS	22	20	2	12	10	2	22	
FAC. DE CS. POLIT. Y SOCIALES	68	50	18	6	6	0	10	
FAC. DE CONTADURIA Y ADMON.	60	42	18	12	12	0	46	
FAC. DE DERECHO	134	102	32	24	22	2	58	
FAC. DE ECONOMIA	24	20	4	0	0	0	18	
ESC. NAL. DE ENF. Y OBSTETRICIA	14	2	12	36	6	30	16	
FAC. DE FILOSOFIA Y LETRAS	118	64	54	12	12	0	62	
FAC. DE INGENIERIA	32	30	2	10	10	0	34	
FAC. DE MEDICINA	10	6	4	18	12	6	10	
FAC. DE MEDICINA VET. Y ZOOT.	4	4	0	4	4	0	10	
ESC. NAL. DE MUSICA	6	2	4	0	0	0	2	
FAC. DE ODONTOLOGIA	12	6	6	6	2	4	4	
FAC. DE PSICOLOGIA	20	10	10	0	0	0	6	
FAC. DE QUIMICA	8	8	0	6	6	0	20	
ESC. NAL. DE TRABAJO SOCIAL	2	0	2	2	0	2	10	

89. POR TURNO DE TRABAJO Y SEXO

FACULTADES Y ESCUELAS	MIXTO			NOCTURNO			NO RESP.
	I	S	H	I	S	H	I
	I	.	.	I	.	.	I
	I	S	H	I	S	H	I
	I	.	.	I	.	.	I

UNIDADES MULTIDISCIPLINARIAS

ESC. NAL. DE EST. PROF. ACATLAN	104	84	20	36	30	6	102
ESC. NAL. DE EST. PROF. ARAGON	62	50	12	42	30	12	62
FAC. DE EST. SUP. CUAUTITLAN	60	44	16	18	16	2	72
ESC. NAL. DE EST. PROF. IZTACALA	44	22	22	42	18	24	14
ESC. NAL. DE EST. PROF. ZARAGOZA	42	28	14	22	8	14	44

COLEGIO DE CIENCIAS Y HUMANIDADES

LIC. INV. BIOMEDICA BASICA	0	0	0	0	0	0	0
----------------------------	---	---	---	---	---	---	---

90. QUE TRABAJA, POR SUELDO NOMINAL Y SEXO

FACULTADES Y ESCUELAS	TOTAL	NO RECIBE SUELDO			HASTA \$ 8000			DE \$ 8001 A \$ 16000					
		I	S	H	M	I	S	H	M	I	S	H	M
T O T A L	8024	154	122	32	606	424	182	904	520	384			
FAC. Y ESC. PROFESIONALES	4534	80	60	20	308	210	98	476	262	214			
UNIDADES MULTIDISCIPLINARIAS	3490	74	62	12	298	214	84	428	258	170			
COLEGIO DE CIENCIAS Y HUMANIDADES	0	0	0	0	0	0	0	0	0	0			
FACULTADES Y ESCUELAS PROFESIONALES													
FAC. DE ARQUITECTURA	214	2	2	0	20	14	6	12	10	2			
ESC. NAL. DE ARTES PLASTICAS	138	0	0	0	6	4	2	20	10	10			
FAC. DE CIENCIAS	230	8	6	2	14	12	2	24	18	6			
FAC. DE CS. POLIT. Y SOCIALES	322	6	6	0	18	16	2	32	22	10			
FAC. DE CONTADURIA Y ADMON.	618	6	6	0	36	30	6	42	24	18			
FAC. DE DERECHO	814	16	12	4	52	36	16	82	60	22			
FAC. DE ECONOMIA	194	2	2	0	4	2	2	10	6	4			
ESC. NAL. DE ENF. Y OBSTETRICIA	220	4	0	4	12	4	8	34	6	28			
FAC. DE FILOSOFIA Y LETRAS	700	12	6	6	30	20	10	64	20	44			
FAC. DE INGENIERIA	370	12	12	0	44	36	8	48	46	2			
FAC. DE MEDICINA	140	4	4	0	16	8	8	16	10	6			
FAC. DE MEDICINA VET. Y ZOOT.	74	6	4	2	2	2	0	12	10	2			
ESC. NAL. DE MUSICA	22	0	0	0	2	2	0	6	4	2			
FAC. DE ODONTOLOGIA	90	0	0	0	10	6	4	10	4	6			
FAC. DE PSICOLOGIA	148	0	0	0	12	4	8	18	0	18			
FAC. DE QUIMICA	114	0	0	0	12	10	2	24	12	12			
ESC. NAL. DE TRABAJO SOCIAL	126	2	0	2	18	4	14	22	0	22			

90. QUE TRABAJA, POR SUELDO NOMINAL Y SEXO

FACULTADES Y ESCUELAS	I DE \$ 16001 A \$ 25000			I DE \$ 25001 A \$ 37000			I DE \$ 37001 A \$ 49000		
	I	I	I	I	I	I	I	I	I
	S	H	M	S	H	M	S	H	M
T O T A L	1360	750	610	1640	946	694	1462	820	642
FAC. Y ESC. PROFESIONALES	758	418	340	926	506	420	874	492	382
UNIDADES MULTIDISCIPLINARIAS	602	332	270	714	440	274	588	328	260
COLEGIO DE CIENCIAS Y HUMANIDADES	0	0	0	0	0	0	0	0	0
FACULTADES Y ESCUELAS PROFESIONALES									
FAC. DE ARQUITECTURA	32	22	10	42	38	4	48	38	10
ESC. NAL. DE ARTES PLASTICAS	22	4	18	46	18	28	12	12	0
FAC. DE CIENCIAS	26	18	8	48	28	20	48	30	18
FAC. DE CS. POLIT. Y SOCIALES	54	34	20	60	32	28	60	30	30
FAC. DE CONTADURIA Y ADMON.	96	72	24	166	98	68	118	70	48
FAC. DE DERECHO	124	80	44	160	104	56	160	98	62
FAC. DE ECONOMIA	34	26	8	32	18	14	50	38	12
ESC. NAL. DE ENF. Y OBSTETRICIA	62	6	56	42	10	32	30	4	26
FAC. DE FILOSOFIA Y LETRAS	120	40	80	144	50	94	128	46	82
FAC. DE INGENIERIA	58	46	12	68	66	2	62	56	6
FAC. DE MEDICINA	28	18	10	30	20	10	28	14	14
FAC. DE MEDICINA VET. Y ZOOT.	16	16	0	8	4	4	16	14	2
ESC. NAL. DE MUSICA	2	2	0	4	0	4	4	2	2
FAC. DE ODONTOLOGIA	18	8	10	18	4	14	24	6	18
FAC. DE PSICOLOGIA	22	8	14	22	4	18	46	16	30
FAC. DE QUIMICA	22	14	8	8	6	2	16	16	0
ESC. NAL. DE TRABAJO SOCIAL	22	4	18	28	6	22	24	2	22

90. QUE TRABAJA, POR SUELDO NOMINAL Y SEXO

FACULTADES Y ESCUELAS	I I DE \$ 49001 A \$ 61000 I			I I DE \$ 61001 A \$ 73000 I			I I DE \$ 73001 A \$ 98000 I		
	I I S I	I I H I	I I M I	I I S I	I I H I	I I M I	I I S I	I I H I	I I M I
T O T A L	680	444	236	222	152	70	140	92	48
FAC. Y ESC. PROFESIONALES	410	258	152	132	84	48	80	56	24
UNIDADES MULTIDISCIPLINARIAS	270	186	84	90	68	22	60	36	24
COLEGIO DE CIENCIAS Y HUMANIDADES	0	0	0	0	0	0	0	0	0
FACULTADES Y ESCUELAS PROFESIONALES									
FAC. DE ARQUITECTURA	10	8	2	8	8	0	0	0	0
ESC. NAL. DE ARTES PLASTICAS	8	6	2	0	0	0	0	0	0
FAC. DE CIENCIAS	24	20	4	8	6	2	2	2	0
FAC. DE CS. POLIT. Y SOCIALES	40	24	16	20	18	2	2	2	0
FAC. DE CONTADURIA Y ADMON.	78	56	22	10	8	2	10	8	2
FAC. DE DERECHO	94	60	34	26	14	12	20	18	2
FAC. DE ECONOMIA	26	18	8	8	6	2	2	2	0
ESC. NAL. DE ENF. Y OBSTETRICIA	12	0	12	8	2	6	4	0	4
FAC. DE FILOSOFIA Y LETRAS	64	30	34	28	12	16	22	12	10
FAC. DE INGENIERIA	18	18	0	6	2	4	12	8	4
FAC. DE MEDICINA	6	2	4	2	2	0	0	0	0
FAC. DE MEDICINA VET. Y ZOOT.	4	4	0	0	0	0	2	2	0
ESC. NAL. DE MUSICA	2	2	0	0	0	0	0	0	0
FAC. DE ODONTOLOGIA	6	2	4	0	0	0	0	0	0
FAC. DE PSICOLOGIA	14	6	8	4	2	2	0	0	0
FAC. DE QUIMICA	2	2	0	4	4	0	4	2	2
ESC. NAL. DE TRABAJO SOCIAL	2	0	2	0	0	0	0	0	0

90. QUE TRABAJA, POR SUELDO NOMINAL Y SEXO

FACULTADES Y ESCUELAS	MAS DE \$ 98000			NO RESP.		
	I	I	I			
	I	S	H	M	I	S
T O T A L	76	56	20	780		
FAC. Y ESC. PROFESIONALES	60	42	18	430		
UNIDADES MULTIDISCIPLINARIAS	16	14	2	350		
COLEGIO DE CIENCIAS Y HUMANIDADES	0	0	0	0		
FACULTADES Y ESCUELAS PROFESIONALES						
FAC. DE ARQUITECTURA	4	4	0	36		
ESC. NAL. DE ARTES PLASTICAS	2	2	0	22		
FAC. DE CIENCIAS	4	2	2	24		
FAC. DE CS. POLIT. Y SOCIALES	10	4	6	20		
FAC. DE CONTADURIA Y ADMON.	0	0	0	56		
FAC. DE DERECHO	12	12	0	68		
FAC. DE ECONOMIA	4	2	2	22		
ESC. NAL. DE ENF. Y OBSTETRICIA	0	0	0	12		
FAC. DE FILOSOFIA Y LETRAS	18	10	8	70		
FAC. DE INGENIERIA	4	4	0	38		
FAC. DE MEDICINA	0	0	0	10		
FAC. DE MEDICINA VET. Y ZOOT.	0	0	0	8		
ESC. NAL. DE MUSICA	0	0	0	2		
FAC. DE ODONTOLOGIA	0	0	0	4		
FAC. DE PSICOLOGIA	0	0	0	10		
FAC. DE QUIMICA	2	2	0	20		
ESC. NAL. DE TRABAJO SOCIAL	0	0	0	8		

90. QUE TRABAJA, POR SUELDO NOMINAL Y SEXO

FACULTADES Y ESCUELAS	I		I	
	MAS DE \$ 98000		NO RESP.	
	I	.	I	.
	I S	.	H	.
	I	.	.	.
			M	
				S

UNIDADES MULTIDISCIPLINARIAS

ESC. NAL. DE EST. PROF. ACATLAN	10	10	0	106
ESC. NAL. DE EST. PROF. ARAGON	4	2	2	80
FAC. DE EST. SUP. CUAUTITLAN	2	2	0	90
ESC. NAL. DE EST. PROF. IZTACALA	0	0	0	18
ESC. NAL. DE EST. PROF. ZARAGOZA	0	0	0	56

COLEGIO DE CIENCIAS Y HUMANIDADES

LIC. INV. BIOMEDICA BASICA	0	0	0	0
----------------------------	---	---	---	---

91. POR EL NUMERO DE PERSONAS CON QUIENES HABITA EL ESTUDIANTE

FACULTADES Y ESCUELAS	TOTAL	UNA Y DOS PERSONAS		TRES PERSONAS		CUATRO PERSONAS		CINCO PERSONAS		SEIS PERSONAS	
		UNA Y DOS PERSONAS	TRES PERSONAS	CUATRO PERSONAS	CINCO PERSONAS	SEIS PERSONAS					

TOTAL	30160	2270	2760	3776	4904	5046
FAC. Y ESC. PROFESIONALES	17110	1452	1620	2332	2964	2802
UNIDADES MULTIDISCIPLINARIAS	13046	818	1140	1444	1940	2240
COLEGIO DE CIENCIAS Y HUMANIDADES	4	0	0	0	0	4

FACULTADES Y ESCUELAS PROFESIONALES

FAC. DE ARQUITECTURA	1064	108	110	134	194	190
ESC. NAL. DE ARTES PLASTICAS	596	38	56	86	80	128
FAC. DE CIENCIAS	1130	86	92	158	194	208
FAC. DE CS. POLIT. Y SOCIALES	1058	98	148	124	180	162
FAC. DE CONTADURIA Y ADMON.	2100	172	204	304	344	324
FAC. DE DERECHO	2140	210	222	314	398	338
FAC. DE ECONOMIA	510	88	56	90	64	60
ESC. NAL. DE ENF. Y OBSTETRICIA	894	78	84	94	116	128
FAC. DE FILOSOFIA Y LETRAS	1808	196	178	280	314	276
FAC. DE INGENIERIA	2290	140	178	296	424	410
FAC. DE MEDICINA	886	62	92	110	166	146
FAC. DE MEDICINA VET. Y ZOOT.	456	28	40	64	70	70
ESC. NAL. DE MUSICA	36	6	4	4	10	4
FAC. DE ODONTOLOGIA	384	36	30	42	60	56
FAC. DE PSICOLOGIA	458	28	40	66	86	72
FAC. DE QUIMICA	840	46	56	124	200	146
ESC. NAL. DE TRABAJO SOCIAL	460	32	30	42	64	84

91. POR EL NUMERO DE PERSONAS CON QUIENES HABITA EL ESTUDIANTE

FACULTADES Y ESCUELAS	TOTAL	UNA Y DOS PERSONAS		TRES PERSONAS		CUATRO PERSONAS		CINCO PERSONAS		SEIS PERSONAS	
		I	I	I	I	I	I	I	I	I	I
		I	I	I	I	I	I	I	I	I	I
		I	I	I	I	I	I	I	I	I	I
		I	I	I	I	I	I	I	I	I	I
		I	I	I	I	I	I	I	I	I	I
		I	I	I	I	I	I	I	I	I	I
		I	I	I	I	I	I	I	I	I	I
		I	I	I	I	I	I	I	I	I	I

UNIDADES MULTIDISCIPLINARIAS

ESC. NAL. DE EST. PROF. ACATLAN	3568	272	386	456	576	600
ESC. NAL. DE EST. PROF. ARAGON	2492	180	186	266	404	456
FAC. DE EST. SUP. CUAUTITLAN	2684	146	222	304	442	430
ESC. NAL. DE EST. PROF. IZTACALA	2218	128	166	218	280	364
ESC. NAL. DE EST. PROF. ZARAGOZA	2084	92	180	200	238	390

COLEGIO DE CIENCIAS Y HUMANIDADES

LIC. INV. BIOMEDICA BASICA	4	0	0	0	0	4
----------------------------	---	---	---	---	---	---

91. POR EL NUMERO DE PERSONAS CON QUIENES HABITA EL ESTUDIANTE

FACULTADES Y ESCUELAS	SIETE PERSONAS	OCHO PERSONAS	NUEVE PERSONAS	DIEZ Y MAS PERSONAS	NO RESP.
T O T A L	3822	2774	1960	1890	958
FAC. Y ESC. PROFESIONALES	2058	1468	988	962	464
UNIDADES MULTIDISCIPLINARIAS	1764	1306	972	928	494
COLEGIO DE CIENCIAS Y HUMANIDADES	0	0	0	0	0
FACULTADES Y ESCUELAS PROFESIONALES					
FAC. DE ARQUITECTURA	142	82	32	46	26
ESC. NAL. DE ARTES PLASTICAS	86	56	32	28	6
FAC. DE CIENCIAS	138	108	76	58	12
FAC. DE CS. POLIT. Y SOCIALES	122	100	66	48	10
FAC. DE CONTADURIA Y ADMON.	252	200	132	148	20
FAC. DE DERECHO	250	158	88	110	52
FAC. DE ECONOMIA	44	36	36	36	0
ESC. NAL. DE ENF. Y OBSTETRICIA	106	102	82	66	38
FAC. DE FILOSOFIA Y LETRAS	192	116	86	94	76
FAC. DE INGENIERIA	326	192	142	126	56
FAC. DE MEDICINA	100	78	44	38	50
FAC. DE MEDICINA VET. Y ZOOT.	48	56	34	26	20
ESC. NAL. DE MUSICA	2	6	0	0	0
FAC. DE ODONTOLOGIA	44	34	24	20	38
FAC. DE PSICOLOGIA	50	34	16	32	34
FAC. DE QUIMICA	94	60	62	46	6
ESC. NAL. DE TRABAJO SOCIAL	62	50	36	40	20

92. POR EL NUMERO DE CUARTOS QUE TIENE LA VIVIENDA FAMILIAR

FACULTADES Y ESCUELAS	TOTAL	UN CUARTO		DOS CUARTOS		TRES CUARTOS		CUATRO CUARTOS		CINCO CUARTOS	
		UN	CUARTO	DOS	CUARTOS	TRES	CUARTOS	CUATRO	CUARTOS	CINCO	CUARTOS

T O T A L	30160	958	4784	8430	6610	3832
FAC. Y ESC. PROFESIONALES	17110	550	2710	4890	3824	2154
UNIDADES MULTIDISCIPLINARIAS	13046	408	2074	3540	2786	1678
COLEGIO DE CIENCIAS Y HUMANIDADES	4	0	0	0	0	0

FACULTADES Y ESCUELAS PROFESIONALES

FAC. DE ARQUITECTURA	1064	22	160	276	264	126
ESC. NAL. DE ARTES PLASTICAS	596	16	76	168	154	90
FAC. DE CIENCIAS	1130	22	180	328	258	158
FAC. DE CS. POLIT. Y SOCIALES	1058	18	184	324	236	122
FAC. DE CONTADURIA Y ADMON.	2100	44	394	656	482	272
FAC. DE DERECHO	2140	66	346	590	504	296
FAC. DE ECONOMIA	510	24	112	144	108	52
ESC. NAL. DE ENF. Y OBSTETRICIA	894	88	224	240	170	64
FAC. DE FILOSOFIA Y LETRAS	1808	80	234	476	426	232
FAC. DE INGENIERIA	2290	64	338	712	494	264
FAC. DE MEDICINA	886	28	124	280	160	118
FAC. DE MEDICINA VET. Y ZOOT.	456	12	44	120	84	58
ESC. NAL. DE MUSICA	36	0	2	8	12	10
FAC. DE ODONTOLOGIA	384	14	60	98	68	44
FAC. DE PSICOLOGIA	458	10	66	118	102	64
FAC. DE QUIMICA	840	30	100	228	210	122
ESC. NAL. DE TRABAJO SOCIAL	460	12	66	124	92	62

92. POR EL NUMERO DE CUARTOS QUE TIENE LA VIVIENDA FAMILIAR

	TOTAL	UN CUARTO	DOS CUARTOS	TRES CUARTOS	CUATRO CUARTOS	CINCO CUARTOS
FACULTADES Y ESCUELAS						
• TOTAL	I	I	I	I	I	I
•	I	I	I	I	I	I
•	I	I	I	I	I	I
•	I	I	I	I	I	I
•	I	I	I	I	I	I
•	I	I	I	I	I	I

UNIDADES MULTIDISCIPLINARIAS

ESC. NAL. DE EST. PROF. ACATLAN	3568	132	582	1014	772	452
ESC. NAL. DE EST. PROF. ARAGON	2492	88	394	694	532	338
FAC. DE EST. SUP. CUAUTITLAN	2684	60	428	792	608	342
ESC. NAL. DE EST. PROF. IZTACALA	2218	72	370	558	444	260
ESC. NAL. DE EST. PROF. ZARAGOZA	2084	56	300	482	430	286

COLEGIO DE CIENCIAS Y HUMANIDADES

LIC. INV. BIOMEDICA BASICA	4	0	0	0	0	0
----------------------------	---	---	---	---	---	---

92. POR EL NUMERO DE CUARTOS QUE TIENE LA VIVIENDA FAMILIAR

	I I I I I I I I I I	SEIS CUARTOS	I I I I I I I I I I	SIETE CUARTOS	I I I I I I I I I I	OCHO CUARTOS	I I I I I I I I I I	NUEVE Y MAS CUARTOS	I I I I I I I I I I	NO RESP.
T O T A L		2152	1032	644	584	1134				
FAC. Y ESC. PROFESIONALES		1174	598	356	352	502				
UNIDADES MULTIDISCIPLINARIAS		976	432	288	232	632				
COLEGIO DE CIENCIAS Y HUMANIDADES		2	2	0	0	0				
FACULTADES Y ESCUELAS PROFESIONALES										
FAC. DE ARQUITECTURA		74	26	36	44	36				
ESC. NAL. DE ARTES PLASTICAS		48	16	16	8	4				
FAC. DE CIENCIAS		82	44	32	20	6				
FAC. DE CS. POLIT. Y SOCIALES		78	46	20	24	6				
FAC. DE CONTADURIA Y ADMON.		116	68	32	18	18				
FAC. DE DERECHO		148	76	38	42	34				
FAC. DE ECONOMIA		30	24	12	2	2				
ESC. NAL. DE ENF. Y OBSTETRICIA		34	18	14	8	34				
FAC. DE FILOSOFIA Y LETRAS		130	54	46	46	84				
FAC. DE INGENIERIA		180	70	30	52	86				
FAC. DE MEDICINA		62	44	10	14	46				
FAC. DE MEDICINA VET. Y ZOOT.		46	26	16	14	36				
ESC. NAL. DE MUSICA		2	0	0	2	0				
FAC. DE ODONTOLOGIA		30	8	12	6	44				
FAC. DE PSICOLOGIA		26	12	6	10	44				
FAC. DE QUIMICA		50	46	24	26	4				
ESC. NAL. DE TRABAJO SOCIAL		38	20	12	16	18				

93. SEGUN LAS PERSONAS DE LA FAMILIA QUE CONTRIBUYEN AL GASTO COMUN

	TOTAL	UNA PERSONA	DOS PERSONAS	TRES PERSONAS	CUATRO PERSONAS	CINCO Y MAS PERSONAS	NO RESP.
FACULTADES Y ESCUELAS							

UNIDADES MULTIDISCIPLINARIAS

ESC. NAL. DE EST. PROF. ACATLAN	3568	1446	1222	550	212	90	48
ESC. NAL. DE EST. PROF. ARAGON	2492	916	858	466	154	82	16
FAC. DE EST. SUP. CUAUTITLAN	2684	1056	898	438	144	54	94
ESC. NAL. DE EST. PROF. IZTACALA	2218	1028	720	274	114	58	24
ESC. NAL. DE EST. PROF. ZARAGOZA	2084	858	646	346	126	74	34

COLEGIO DE CIENCIAS Y HUMANIDADES

LIC. INV. BIOMEDICA BASICA	4	2	2	0	0	0	0
----------------------------	---	---	---	---	---	---	---

94. POR RANGOS DE INGRESO FAMILIAR

FACULTADES Y ESCUELAS	TOTAL	HASTA \$ 25 000		DE \$ 25 001 A \$ 37 000		DE \$ 37 001 A \$ 49 000		DE \$ 49 001 A \$ 61 000		DE \$ 61 001 A \$ 73 000		DE \$ 73 001 A \$ 98 000		DE \$ 98 001 A \$ 122 000		MAS DE \$ 122 000	NO RESP.
T O T A L	30160	4476	5890	5040	4442	3008	2868	1572	1644	1220							
FAC. Y ESC. PROFESIONALES	17110	2400	3262	2894	2574	1754	1670	900	1082	574							
UNIDADES MULTIDISCIPLINARIAS	13046	2076	2628	2146	1868	1254	1198	670	560	646							
COLEGIO DE CIENCIAS Y HUMANIDADES	4	0	0	0	0	0	0	2	2	0							
FACULTADES Y ESCUELAS PROFESIONALES																	
FAC. DE ARQUITECTURA	1064	118	166	146	146	126	140	82	94	46							
ESC. NAL. DE ARTES PLASTICAS	596	58	102	112	96	48	60	58	44	18							
FAC. DE CIENCIAS	1130	156	220	188	154	118	130	62	74	28							
FAC. DE CS. POLIT. Y SOCIALES	1058	140	168	158	194	114	120	70	80	14							
FAC. DE CONTADURIA Y ADMON.	2100	272	458	408	374	236	168	76	62	46							
FAC. DE DERECHO	2140	282	362	358	312	232	234	122	182	56							
FAC. DE ECONOMIA	510	82	86	88	92	38	58	26	32	8							
ESC. NAL. DE ENF. Y OBSTETRICIA	894	326	234	146	72	44	24	8	2	38							
FAC. DE FILOSOFIA Y LETRAS	1808	292	320	266	234	190	176	118	128	84							
FAC. DE INGENIERIA	2290	246	474	380	388	264	244	86	160	48							
FAC. DE MEDICINA	886	102	186	150	122	94	78	40	50	64							
FAC. DE MEDICINA VET. Y ZOOT.	456	52	68	94	68	36	38	42	36	22							
ESC. NAL. DE MUSICA	36	4	0	6	8	8	4	0	6	0							
FAC. DE ODONTOLOGIA	384	38	68	70	52	30	42	24	28	32							
FAC. DE PSICOLOGIA	458	50	88	106	74	40	32	20	26	22							
FAC. DE QUIMICA	840	92	156	116	142	100	94	60	74	6							
ESC. NAL. DE TRABAJO SOCIAL	460	90	106	102	46	36	28	6	4	42							

94. POR RANGOS DE INGRESO FAMILIAR

FACULTADES Y ESCUELAS	TOTAL	HASTA \$ 25 000		DE \$ 25 001 A \$ 37 000		DE \$ 37 001 A \$ 49 000		DE \$ 49 001 A \$ 61 000		DE \$ 61 001 A \$ 73 000		DE \$ 73 001 A \$ 98 000		DE \$ 98 001 A \$ 122 000		MAS DE \$ 122 000	NO RESP.

UNIDADES MULTIDISCIPLINARIAS

ESC. NAL. DE EST. PROF. ACATLAN	3568	506	662	552	560	344	354	232	232	126
ESC. NAL. DE EST. PROF. ARAGON	2492	312	510	446	388	284	254	154	96	48
FAC. DE EST. SUP. CUAUTITLAN	2684	408	560	446	442	258	240	138	92	100
ESC. NAL. DE EST. PROF. IZTACALA	2218	390	450	358	274	182	194	100	96	174
ESC. NAL. DE EST. PROF. ZARAGOZA	2084	460	446	344	204	186	156	46	44	198

COLEGIO DE CIENCIAS Y HUMANIDADES

LIC. INV. BIOMEDICA BASICA	4	0	0	0	0	0	0	2	2	0
----------------------------	---	---	---	---	---	---	---	---	---	---

95. POR SU PRINCIPAL SOSTEN ECONOMICO Y SEXO

FACULTADES Y ESCUELAS	MADRE					PADRE					ESPOSO (A)				
	I	S	H	M	TOTAL	I	S	H	M	TOTAL	I	S	H	M	TOTAL

TOTAL	30160	3394	1842	1552	18314	9934	8380	644	40	604
FAC. Y ESC. PROFESIONALES	17110	2006	1102	904	10340	5778	4562	408	20	388
UNIDADES MULTIDISCIPLINARIAS	13046	1388	740	648	7970	4154	3816	236	20	216
COLEGIO DE CIENCIAS Y HUMANIDADES	4	0	0	0	4	2	2	0	0	0

FACULTADES Y ESCUELAS PROFESIONALES

FAC. DE ARQUITECTURA	1064	104	74	30	706	518	188	8	0	8
ESC. NAL. DE ARTES PLASTICAS	596	66	32	34	386	214	172	20	2	18
FAC. DE CIENCIAS	1130	172	124	48	752	424	328	10	0	10
FAC. DE CS. POLIT. Y SOCIALES	1058	152	74	78	600	282	318	26	2	24
FAC. DE CONTADURIA Y ADMON.	2100	208	98	110	1242	664	578	38	2	36
FAC. DE DERECHO	2140	252	146	106	1140	726	414	54	6	48
FAC. DE ECONOMIA	510	72	26	46	236	170	66	6	0	6
ESC. NAL. DE ENF. Y OBSTETRICIA	894	108	6	102	476	38	438	62	0	62
FAC. DE FILOSOFIA Y LETRAS	1808	200	68	132	866	298	568	100	4	96
FAC. DE INGENIERIA	2290	280	250	30	1596	1378	218	2	0	2
FAC. DE MEDICINA	886	122	70	52	600	302	298	20	4	16
FAC. DE MEDICINA VET. Y ZOOT.	456	46	32	14	326	220	106	4	0	4
ESC. NAL. DE MUSICA	36	4	4	0	20	16	4	0	0	0
FAC. DE ODONTOLOGIA	384	40	14	26	250	84	166	14	0	14
FAC. DE PSICOLOGIA	458	42	10	32	250	72	178	24	0	24
FAC. DE QUIMICA	840	104	64	40	600	340	260	6	0	6
ESC. NAL. DE TRABAJO SOCIAL	460	34	10	24	294	32	262	14	0	14

95. POR SU PRINCIPAL SOSTEN ECONOMICO Y SEXO

FACULTADES Y ESCUELAS	MADRE			PADRE			ESPOSO (A)			TOTAL
	I	S	H	I	S	H	I	S	H	
	I			I			I			I
	I			I			I			I
	I			I			I			I
	I			I			I			I
	I			I			I			I

UNIDADES MULTIDISCIPLINARIAS

ESC. NAL. DE EST. PROF. ACATLAN	3568	380	202	178	2018	1142	876	66	10	56
ESC. NAL. DE EST. PROF. ARAGON	2492	212	140	72	1476	952	524	44	2	42
FAC. DE EST. SUP. CUAUTITLAN	2684	308	212	96	1738	1144	594	12	2	10
ESC. NAL. DE EST. PROF. IZTACALA	2218	238	86	152	1432	456	976	72	4	68
ESC. NAL. DE EST. PROF. ZARAGOZA	2084	250	100	150	1306	460	846	42	2	40

COLEGIO DE CIENCIAS Y HUMANIDADES

LIC. INV. BIOMEDICA BASICA	4	0	0	0	4	2	2	0	0	0
----------------------------	---	---	---	---	---	---	---	---	---	---

95. POR SU PRINCIPAL SOSTEN ECONOMICO Y SEXO

FACULTADES Y ESCUELAS	OTRO PARIENTE			OTRA PERSONA			EL ALUMNO			NO RESP.
	I	I	I	I	I	I	I	I	I	
	S	H	M	S	H	M	S	H	M	
T O T A L	1690	972	718	200	96	104	4994	3316	1678	924
FAC. Y ESC. PROFESIONALES	932	554	378	100	44	56	2768	1758	1010	556
UNIDADES MULTIDISCIPLINARIAS	758	418	340	100	52	48	2226	1558	668	368
COLEGIO DE CIENCIAS Y HUMANIDADES	0	0	0	0	0	0	0	0	0	0
FACULTADES Y ESCUELAS PROFESIONALES										
FAC. DE ARQUITECTURA	56	42	14	14	10	4	120	108	12	56
ESC. NAL. DE ARTES PLASTICAS	36	24	12	2	0	2	78	50	28	8
FAC. DE CIENCIAS	40	22	18	8	4	4	140	104	36	8
FAC. DE CS. POLIT. Y SOCIALES	60	38	22	4	2	2	212	138	74	4
FAC. DE CONTADURIA Y ADMON.	120	70	50	14	4	10	458	314	144	20
FAC. DE DERECHO	86	66	20	10	4	6	488	334	154	110
FAC. DE ECONOMIA	42	28	14	0	0	0	152	110	42	2
ESC. NAL. DE ENF. Y OBSTETRICIA	58	10	48	6	0	6	128	20	108	56
FAC. DE FILOSOFIA Y LETRAS	110	48	62	14	4	10	334	152	182	184
FAC. DE INGENIERIA	142	118	24	12	10	2	228	204	24	30
FAC. DE MEDICINA	54	34	20	6	0	6	72	54	18	12
FAC. DE MEDICINA VET. Y ZOOT.	18	16	2	0	0	0	54	46	8	8
ESC. NAL. DE MUSICA	0	0	0	0	0	0	12	6	6	0
FAC. DE ODONTOLOGIA	12	4	8	0	0	0	58	24	34	10
FAC. DE PSICOLOGIA	28	4	24	4	2	2	86	26	60	24
FAC. DE QUIMICA	48	30	18	2	2	0	70	54	16	10
ESC. NAL. DE TRABAJO SOCIAL	22	0	22	4	2	2	78	14	64	14

96. POR CONDICION DE ACTIVIDAD DEL PRINCIPAL SOSTEN ECONOMICO

FACULTADES Y ESCUELAS	TOTAL	TRABAJA	NO TRABAJA PERO PERCIBE INGRESOS POR JUBILACION, PENSION, RENTA O INTERESES	NO TIENE TRABAJO	NO RESP.
TOTAL	25166	21912	414	2066	774
FAC. Y ESC. PROFESIONALES	14342	12448	236	1194	464
UNIDADES MULTIDISCIPLINARIAS	10820	9460	178	872	310
COLEGIO DE CIENCIAS Y HUMANIDADES	4	4	0	0	0
FACULTADES Y ESCUELAS PROFESIONALES					
FAC. DE ARQUITECTURA	944	788	12	92	52
ESC. NAL. DE ARTES PLASTICAS	518	460	6	46	6
FAC. DE CIENCIAS	990	886	24	76	4
FAC. DE CS. POLIT. Y SOCIALES	846	742	28	74	2
FAC. DE CONTADURIA Y ADMON.	1642	1476	20	134	12
FAC. DE DERECHO	1652	1384	24	146	98
FAC. DE ECONOMIA	358	314	8	36	0
ESC. NAL. DE ENF. Y OBSTETRICIA	766	666	12	40	48
FAC. DE FILOSOFIA Y LETRAS	1474	1172	16	124	162
FAC. DE INGENIERIA	2062	1820	34	188	20
FAC. DE MEDICINA	814	712	14	84	4
FAC. DE MEDICINA VET. Y ZOOT.	402	366	4	24	8
ESC. NAL. DE MUSICA	24	24	0	0	0
FAC. DE ODONTOLOGIA	326	270	8	38	10
FAC. DE PSICOLOGIA	372	330	10	14	18
FAC. DE QUIMICA	770	702	10	52	6
ESC. NAL. DE TRABAJO SOCIAL	382	336	6	26	14

96. POR CONDICION DE ACTIVIDAD DEL PRINCIPAL SOSTEN ECONOMICO

	TOTAL	TRABAJA	NO TRABAJA PERO PERCIBE INGRESOS POR JUBILACION, PENSION, RENTA O INTERESES	NO TIENE TRABAJO	NO RESP.
FACULTADES Y ESCUELAS					
•					
•					
•					
•					
•					

UNIDADES MULTIDISCIPLINARIAS

ESC. NAL. DE EST. PROF. ACATLAN	2840	2448	40	238	114
ESC. NAL. DE EST. PROF. ARAGON	1950	1746	40	122	42
FAC. DE EST. SUP. CUAUTITLAN	2274	1986	38	210	40
ESC. NAL. DE EST. PROF. IZTACALA	1924	1666	24	186	48
ESC. NAL. DE EST. PROF. ZARAGOZA	1832	1614	36	116	66

COLEGIO DE CIENCIAS Y HUMANIDADES

LIC. INV. BIOMEDICA BASICA	4	4	0	0	0
----------------------------	---	---	---	---	---

97. POR OCUPACION EN EL TRABAJO, DEL PRINCIPAL SOSTEN ECONOMICO

FACULTADES Y ESCUELAS	TOTAL	PROFESIONALES Y TECNICOS	FUNCIONARIOS Y DIRECTIVOS PUBLICOS Y PRIVADOS	TRABAJADORES ADMINISTRATIVOS	COMERCIANTE Y VENDEDORES	TRABAJADORES EN SERVICIOS DIVERSOS	OBROS Y ARTESANOS	TRABAJADORES AGROPECUARIOS	OTRA OCUPACION	NO RESP.
TOTAL	21912	4090	704	3446	4390	2538	4114	322	2002	306
FAC. Y ESC. PROFESIONALES	12448	2598	458	2064	2392	1412	2082	180	1102	160
UNIDADES MULTIDISCIPLINARIAS	9460	1490	244	1382	1998	1126	2032	142	900	146
COLEGIO DE CIENCIAS Y HUMANIDADES	4	2	2	0	0	0	0	0	0	0
FACULTADES Y ESCUELAS PROFESIONALES										
FAC. DE ARQUITECTURA	788	204	54	128	152	54	108	22	56	10
ESC. NAL. DE ARTES PLASTICAS	460	100	30	82	82	52	62	0	46	6
FAC. DE CIENCIAS	886	198	32	144	182	72	148	10	92	8
FAC. DE CS. POLIT. Y SOCIALES	742	160	22	136	164	80	100	10	64	6
FAC. DE CONTADURIA Y ADMON.	1476	198	18	254	322	246	284	20	124	10
FAC. DE DERECHO	1384	282	72	214	280	144	218	22	118	34
FAC. DE ECONOMIA	314	62	12	46	52	44	64	0	32	2
ESC. NAL. DE ENF. Y OBSTETRICIA	666	66	4	64	120	140	152	14	92	14
FAC. DE FILOSOFIA Y LETRAS	1172	264	64	184	210	134	182	12	90	32
FAC. DE INGENIERIA	1820	396	82	334	302	196	336	22	146	6
FAC. DE MEDICINA	712	202	20	112	128	62	84	18	74	12
FAC. DE MEDICINA VET. Y ZOOT.	366	82	4	94	74	30	58	8	14	2
ESC. NAL. DE MUSICA	24	10	0	4	6	0	0	0	2	2
FAC. DE ODONTOLOGIA	270	70	6	36	64	26	38	2	26	2
FAC. DE PSICOLOGIA	330	66	8	66	58	32	64	0	30	6
FAC. DE QUIMICA	702	206	28	120	120	60	99	12	52	6
ESC. NAL. DE TRABAJO SOCIAL	336	32	2	46	76	40	86	8	44	2

97. POR OCUPACION EN EL TRABAJO, DEL PRINCIPAL SOSTEN ECONOMICO

FACULTADES Y ESCUELAS	TOTAL	PROFESIO-	FUNCIONARIOS	PUBLICOS Y	TRABAJADORES	COMERCIAN-	TRABAJADORES	OBREROS Y	TRABAJADORES	OTRA	NO	RESP.
		NALES Y	Y DIRECTIVOS	PRIVADOS	ADMINISTRA-	Y VENDEDORES	EN SERVICIOS	ARTESANOS	AGROPE-	OCUPACION		

UNIDADES MULTIDISCIPLINARIAS

ESC. NAL. DE EST. PROF. ACATLAN	2448	420	100	402	492	300	480	38	184	32
ESC. NAL. DE EST. PROF. ARAGON	1746	232	12	248	440	210	374	24	178	28
FAC. DE EST. SUP. CUAUTITLAN	1986	328	66	286	408	224	438	28	182	26
ESC. NAL. DE EST. PROF. IZTACALA	1666	250	48	218	296	206	430	24	174	20
ESC. NAL. DE EST. PROF. ZARAGOZA	1614	260	18	228	362	186	310	28	182	40

COLEGIO DE CIENCIAS Y HUMANIDADES

LIC. INV. BIOMEDICA BASICA	4	2	2	0	0	0	0	0	0	0
----------------------------	---	---	---	---	---	---	---	---	---	---

98. POR CATEGORIA EN EL TRABAJO, DEL PRINCIPAL SOSTEN ECONOMICO

FACULTADES Y ESCUELAS	TOTAL	TRABAJADOR ASALARIADO	TRABAJADOR POR COMISION	TRABAJADOR POR OBRA	PATRON	TRABAJADOR POR CUENTA PROPIA	TRABAJADOR FAMILIAR SIN REMUNERACION	NO RESP.
T O T A L	21912	13538	1198	748	2340	3848	96	144
FAC. Y ESC. PROFESIONALES	12448	7610	666	416	1422	2210	52	72
UNIDADES MULTIDISCIPLINARIAS	9460	5924	532	332	918	1638	44	72
COLEGIO DE CIENCIAS Y HUMANIDADES	4	4	0	0	0	0	0	0
FACULTADES Y ESCUELAS PROFESIONALES								
FAC. DE ARQUITECTURA	788	386	70	52	134	138	0	8
ESC. NAL. DE ARTES PLASTICAS	460	286	32	8	62	64	6	2
FAC. DE CIENCIAS	886	546	48	32	102	150	2	6
FAC. DE CS. POLIT. Y SOCIALES	742	444	48	20	92	130	6	2
FAC. DE CONTADURIA Y ADMON.	1476	908	62	46	160	286	8	6
FAC. DE DERECHO	1384	826	74	38	166	254	10	16
FAC. DE ECONOMIA	314	212	14	6	22	60	0	0
ESC. NAL. DE ENF. Y OBSTETRICIA	666	444	24	20	28	142	6	2
FAC. DE FILOSOFIA Y LETRAS	1172	716	50	48	126	214	4	14
FAC. DE INGENIERIA	1820	1140	122	64	194	294	4	2
FAC. DE MEDICINA	712	442	26	20	84	138	0	2
FAC. DE MEDICINA VET. Y ZOOT.	366	222	22	12	46	62	0	2
ESC. NAL. DE MUSICA	24	12	4	0	2	6	0	0
FAC. DE ODONTOLOGIA	270	152	14	6	48	48	0	2
FAC. DE PSICOLOGIA	330	212	20	8	36	50	2	2
FAC. DE QUIMICA	702	470	26	26	86	88	4	2
ESC. NAL. DE TRABAJO SOCIAL	336	192	10	10	34	86	0	4

99. POR RAMA DE ACTIVIDAD EN EL TRABAJO, DEL PRINCIPAL SOSTEN ECONOMICO

FACULTADES Y ESCUELAS	TOTAL	AGROPECUARIA, SILVICULTURA Y PESCA	PRODUCCION Y DISTRIBUCION DE ENERGETICOS	INDUSTRIA EXTRACTIVA	INDUSTRIA DE TRANS- FORMACION	CONSTRUCCION	COMERCIO, HOTELES Y RESTAURANTES
T O T A L	21912	422	714	66	3492	1030	3224
FAC. Y ESC. PROFESIONALES	12448	246	334	42	1702	616	1778
UNIDADES MULTIDISCIPLINARIAS	9460	176	380	24	1790	414	1446
COLEGIO DE CIENCIAS Y HUMANIDADES	4	0	0	0	0	0	0
FACULTADES Y ESCUELAS PROFESIONALES							
FAC. DE ARQUITECTURA	788	42	28	6	80	72	70
ESC. NAL. DE ARTES PLASTICAS	460	4	10	0	56	26	44
FAC. DE CIENCIAS	886	12	36	4	110	60	130
FAC. DE CS. POLIT. Y SOCIALES	742	8	16	0	98	20	104
FAC. DE CONTADURIA Y ADMON.	1476	26	16	4	224	54	268
FAC. DE DERECHO	1384	28	28	2	144	80	186
FAC. DE ECONOMIA	314	2	10	2	42	10	58
ESC. NAL. DE ENF. Y OBSTETRICIA	666	12	16	2	96	10	86
FAC. DE FILOSOFIA Y LETRAS	1172	12	28	2	130	64	178
FAC. DE INGENIERIA	1820	34	64	12	294	116	238
FAC. DE MEDICINA	712	22	24	2	76	36	110
FAC. DE MEDICINA VET. Y ZOOT.	366	18	8	0	56	8	50
ESC. NAL. DE MUSICA	24	0	0	0	0	2	4
FAC. DE ODONTOLOGIA	270	2	10	2	40	6	40
FAC. DE PSICOLOGIA	330	0	10	0	62	18	50
FAC. DE QUIMICA	702	16	20	4	122	22	96
ESC. NAL. DE TRABAJO SOCIAL	336	8	10	0	72	12	66

100. SEGUN SECTOR DE TRABAJO, DEL PRINCIPAL SOSTEN ECONOMICO

FACULTADES Y ESCUELAS	TOTAL	PARAESTATAL	DESCEN- TRALIZADO	ESTATAL	PRIVADO	OTRO SECTOR	NO RESP.
T O T A L	21912	1128	3160	3946	12818	554	306
FAC. Y ESC. PROFESIONALES	12448	614	1876	2410	7084	286	178
UNIDADES MULTIDISCIPLINARIAS	9460	514	1282	1534	5734	268	128
COLEGIO DE CIENCIAS Y HUMANIDADES	4	0	2	2	0	0	0
FACULTADES Y ESCUELAS PROFESIONALES							
FAC. DE ARQUITECTURA	788	38	114	152	442	20	22
ESC. NAL. DE ARTES PLASTICAS	460	24	78	98	252	4	4
FAC. DE CIENCIAS	886	52	146	162	488	18	20
FAC. DE CS. POLIT. Y SOCIALES	742	36	106	170	416	10	4
FAC. DE CONTADURIA Y ADMON.	1476	70	162	246	954	36	8
FAC. DE DERECHO	1384	62	178	334	756	18	36
FAC. DE ECONOMIA	314	20	48	70	174	2	0
ESC. NAL. DE ENF. Y OBSTETRICIA	666	38	116	120	352	28	12
FAC. DE FILOSOFIA Y LETRAS	1172	48	200	212	644	24	44
FAC. DE INGENIERIA	1820	94	262	354	1052	54	4
FAC. DE MEDICINA	712	36	134	128	392	18	4
FAC. DE MEDICINA VET. Y ZOOT.	366	26	58	64	200	12	6
ESC. NAL. DE MUSICA	24	0	4	8	12	0	0
FAC. DE ODONTOLOGIA	270	8	66	38	146	10	2
FAC. DE PSICOLOGIA	330	14	52	50	198	12	4
FAC. DE QUIMICA	702	32	112	170	376	10	2
ESC. NAL. DE TRABAJO SOCIAL	336	16	40	34	230	10	6

101. SEGUN NIVEL DE ESTUDIOS DEL PADRE

FACULTADES Y ESCUELAS	TOTAL	NO SABE LEER	SABE LEER SIN INSTRUC- CION FORMAL	CON 3er. GRADO DE PRIMARIA	CON 4o. Y 5o. GRADO DE PRIMARIA	PRIMARIA COMPLETA	CAPACITACION CON PRIMARIA COMPLETA
T O T A L	30160	328	1244	2962	2160	8226	1760
FAC. Y ESC. PROFESIONALES	17110	160	610	1456	1172	4364	942
UNIDADES MULTIDISCIPLINARIAS	13046	168	634	1506	988	3862	818
COLEGIO DE CIENCIAS Y HUMANIDADES	4	0	0	0	0	0	0
FACULTADES Y ESCUELAS PROFESIONALES							
FAC. DE ARQUITECTURA	1064	12	26	74	62	220	40
ESC. NAL. DE ARTES PLASTICAS	596	2	10	24	20	176	28
FAC. DE CIENCIAS	1130	10	48	82	98	280	46
FAC. DE CS. POLIT. Y SOCIALES	1058	4	32	88	70	252	74
FAC. DE CONTADURIA Y ADMON.	2100	14	78	202	168	646	128
FAC. DE DERECHO	2140	24	76	176	144	520	104
FAC. DE ECONOMIA	510	6	18	50	26	132	38
ESC. NAL. DE ENF. Y OBSTETRICIA	894	22	58	136	108	278	46
FAC. DE FILOSOFIA Y LETRAS	1808	8	74	156	154	402	102
FAC. DE INGENIERIA	2290	24	84	174	148	534	118
FAC. DE MEDICINA	886	14	12	84	28	198	54
FAC. DE MEDICINA VET. Y ZOOT.	456	4	22	34	16	106	32
ESC. NAL. DE MUSICA	36	0	2	0	0	2	4
FAC. DE ODONTOLOGIA	384	4	14	30	18	102	30
FAC. DE PSICOLOGIA	458	0	14	36	26	140	36
FAC. DE QUIMICA	840	4	24	48	44	228	26
ESC. NAL. DE TRABAJO SOCIAL	460	8	18	62	42	148	36

101. SEGUN NIVEL DE ESTUDIOS DEL PADRE

FACULTADES Y ESCUELAS	I I I I I I I I	SECUNDARIA O PREVOCACIONAL I I I I I I I	PROFESIONAL MEDIO I I I I I I	I I I I I I I I I I I I	PREPARATORIA O VOCACIONAL I I I I I I I I I I I	PROFESIONAL I I I I I I I I I I I	POSGRADO I I I I I I I I I I I	I I I I I I I I I I I I	NO RESP.
T O T A L		3218	1362	1786	3872	1364	1878		
FAC. Y ESC. PROFESIONALES		1846	790	1084	2602	964	1120		
UNIDADES MULTIDISCIPLINARIAS		1370	572	702	1270	398	758		
COLEGIO DE CIENCIAS Y HUMANIDADES		2	0	0	0	2	0		
FACULTADES Y ESCUELAS PROFESIONALES									
FAC. DE ARQUITECTURA		82	48	72	238	112	78		
ESC. NAL. DE ARTES PLASTICAS		92	36	42	114	24	28		
FAC. DE CIENCIAS		102	36	88	180	94	66		
FAC. DE CS. POLIT. Y SOCIALES		126	52	74	194	36	56		
FAC. DE CONTADURIA Y ADMON.		268	92	124	208	44	128		
FAC. DE DERECHO		242	94	100	352	148	160		
FAC. DE ECONOMIA		54	26	20	70	22	48		
ESC. NAL. DE ENF. Y OBSTETRICIA		66	14	22	32	0	112		
FAC. DE FILOSOFIA Y LETRAS		172	98	118	254	100	170		
FAC. DE INGENIERIA		248	112	204	374	144	126		
FAC. DE MEDICINA		102	48	58	156	84	48		
FAC. DE MEDICINA VET. Y ZOOT.		58	30	44	70	26	14		
ESC. NAL. DE MUSICA		6	6	2	10	2	2		
FAC. DE ODONTOLOGIA		42	12	18	72	26	16		
FAC. DE PSICOLOGIA		44	18	24	78	18	24		
FAC. DE QUIMICA		100	48	54	178	74	12		
ESC. NAL. DE TRABAJO SOCIAL		42	20	20	22	10	32		

102. SEGUN NIVEL DE ESTUDIOS DE LA MADRE

FACULTADES Y ESCUELAS	TOTAL	I		I		I		I		I		I	
		NO SABE LEER	SABE LEER	SIN INSTRUCCION FORMAL	CON 3er. GRADO DE PRIMARIA	CON 4o. Y 5o. GRADO DE PRIMARIA	PRIMARIA COMPLETA	CAPACITACION CON PRIMARIA COMPLETA	I	I	I	I	
T O T A L	30160	1022	1868	3794	2356	9522	2554						
FAC. Y ESC. PROFESIONALES	17110	486	1020	1952	1268	5060	1480						
UNIDADES MULTIDISCIPLINARIAS	13046	536	848	1842	1088	4462	1074						
COLEGIO DE CIENCIAS Y HUMANIDADES	4	0	0	0	0	0	0						
FACULTADES Y ESCUELAS PROFESIONALES													
FAC. DE ARQUITECTURA	1064	20	46	100	64	268	84						
ESC. NAL. DE ARTES PLASTICAS	596	8	20	32	40	200	62						
FAC. DE CIENCIAS	1130	30	76	120	86	314	98						
FAC. DE CS. POLIT. Y SOCIALES	1058	26	68	120	60	314	92						
FAC. DE CONTADURIA Y ADMON.	2100	58	134	298	186	708	184						
FAC. DE DERECHO	2140	82	114	206	166	602	168						
FAC. DE ECONOMIA	510	18	30	62	48	152	32						
ESC. NAL. DE ENF. Y OBSTETRICIA	894	78	80	162	84	294	38						
FAC. DE FILOSOFIA Y LETRAS	1808	46	152	204	132	474	174						
FAC. DE INGENIERIA	2290	58	118	238	164	702	200						
FAC. DE MEDICINA	886	14	38	98	52	254	86						
FAC. DE MEDICINA VET. Y ZOOT.	456	8	24	46	22	124	64						
ESC. NAL. DE MUSICA	36	0	2	2	0	4	2						
FAC. DE ODONTOLOGIA	384	14	10	40	26	110	44						
FAC. DE PSICOLOGIA	458	4	26	58	40	130	54						
FAC. DE QUIMICA	840	14	36	86	48	240	72						
ESC. NAL. DE TRABAJO SOCIAL	460	8	46	80	50	170	26						

102. SEGUN NIVEL DE ESTUDIOS DE LA MADRE

FACULTADES Y ESCUELAS	TOTAL	I		II		III		IV		V		VI		VII		VIII		
		NO SABE LEER	SABE LEER SIN INSTRUCCION FORMAL	CON 3er. GRADO DE PRIMARIA	CON 4o. Y 5o. GRADO DE PRIMARIA	PRIMARIA COMPLETA	CAPACITACION CON PRIMARIA COMPLETA											
		I	I	I	I	I	I	I	I	I	I	I	I	I	I	I	I	I
		I	I	I	I	I	I	I	I	I	I	I	I	I	I	I	I	I
		I	I	I	I	I	I	I	I	I	I	I	I	I	I	I	I	I
		I	I	I	I	I	I	I	I	I	I	I	I	I	I	I	I	I
		I	I	I	I	I	I	I	I	I	I	I	I	I	I	I	I	I
		I	I	I	I	I	I	I	I	I	I	I	I	I	I	I	I	I
		I	I	I	I	I	I	I	I	I	I	I	I	I	I	I	I	I

UNIDADES MULTIDISCIPLINARIAS

ESC. NAL. DE EST. PROF. ACATLAN	3568	122	212	440	254	1152	320
ESC. NAL. DE EST. PROF. ARAGON	2492	106	222	334	164	1032	200
FAC. DE EST. SUP. CUAUTITLAN	2684	90	134	376	244	908	220
ESC. NAL. DE EST. PROF. IZTACALA	2218	92	170	332	168	720	186
ESC. NAL. DE EST. PROF. ZARAGOZA	2084	126	110	360	258	650	148

COLEGIO DE CIENCIAS Y HUMANIDADES

LIC. INV. BIOMEDICA BASICA	4	0	0	0	0	0	0
----------------------------	---	---	---	---	---	---	---

**IV. POBLACION ESCOLAR DE REINGRESO
NIVEL LICENCIATURA TECNICO 1985.**

103. POR GRUPOS DE EDAD Y SEXO

FACULTADES Y ESCUELAS	TOTAL	17 - 18 AÑOS			19 AÑOS			20 AÑOS		
		S	H	M	S	H	M	S	H	M
T O T A L	107140	2843	878	1965	8754	3869	4885	14344	7211	7133
FAC. Y ESC. PROFESIONALES	70391	1492	610	882	5657	2614	3043	9248	4759	4489
UNIDADES MULTIDISCIPLINARIAS	36729	1351	268	1083	3094	1255	1839	5092	2450	2642
COLEGIO DE CIENCIAS Y HUMANIDADES	20	0	0	0	3	0	3	4	2	2
FACULTADES Y ESCUELAS PROFESIONALES										
FAC. DE ARQUITECTURA	3478	195	133	62	272	195	77	360	266	94
ESC. NAL. DE ARTES PLASTICAS	991	14	4	10	114	43	71	178	79	99
FAC. DE CIENCIAS	3933	46	22	24	418	198	220	665	347	318
FAC. DE CS. POLIT. Y SOCIALES	5716	53	22	31	373	145	228	668	261	407
FAC. DE CONTADURIA Y ADMON.	10740	124	47	77	912	383	529	1524	738	786
FAC. DE DERECHO	7896	48	27	21	396	202	194	786	452	334
FAC. DE ECONOMIA	2613	19	14	5	131	68	63	233	153	80
ESC. NAL. DE ENF. Y OBSTETRICIA	1485	335	23	312	194	9	185	190	12	178
FAC. DE FILOSOFIA Y LETRAS	4735	73	19	54	344	73	271	637	170	467
FAC. DE INGENIERIA	8830	121	99	22	832	657	175	1309	1121	188
FAC. DE MEDICINA	7442	280	126	154	597	285	312	844	434	410
FAC. DE MEDICINA VET. Y ZOOT.	3230	53	36	17	211	122	89	398	257	141
ESC. NAL. DE MUSICA	87	0	0	0	5	2	3	5	2	3
FAC. DE ODONTOLOGIA	2282	33	8	25	178	40	138	363	101	262
FAC. DE PSICOLOGIA	2348	23	3	20	202	23	179	312	52	260
FAC. DE QUIMICA	3078	65	27	38	380	163	217	577	299	278
ESC. NAL. DE TRABAJO SOCIAL	1507	10	0	10	98	6	92	199	15	184

103. POR GRUPOS DE EDAD Y SEXO

FACULTADES Y ESCUELAS	17 - 18 AÑOS				19 AÑOS				20 AÑOS			
	I	S	H	M	I	S	H	M	I	S	H	M
TOTAL	I	S	H	M	I	S	H	M	I	S	H	M

UNIDADES MULTIDISCIPLINARIAS

ESC. NAL. DE EST. PROF. ACATLAN	9801	126	52	74	807	371	436	1329	711	618
ESC. NAL. DE EST. PROF. ARAGON	6529	28	12	16	311	173	138	771	440	331
FAC. DE EST. SUP. CUAUTITLAN	7281	101	56	45	603	335	268	1051	631	420
ESC. NAL. DE EST. PROF. IZTACALA	6723	551	84	467	787	208	579	1056	339	717
ESC. NAL. DE EST. PROF. ZARAGOZA	6395	545	64	481	586	168	418	885	329	556

COLEGIO DE CIENCIAS Y HUMANIDADES

LIC. INV. BIOMEDICA BASICA	20	0	0	0	3	0	3	4	2	2
----------------------------	----	---	---	---	---	---	---	---	---	---

103. POR GRUPOS DE EDAD Y SEXO

FACULTADES Y ESCUELAS	21 AÑOS			22 AÑOS			23 AÑOS		
	I	I	I	I	I	I	I	I	
	I	S	H	M	I	S	H	M	
T O T A L	16558	9002	7556	15976	9488	6488	12989	8256	4733
FAC. Y ESC. PROFESIONALES	10608	5874	4734	10224	6104	4120	8521	5409	3112
UNIDADES MULTIDISCIPLINARIAS	5946	3127	2819	5746	3381	2365	4466	2845	1621
COLEGIO DE CIENCIAS Y HUMANIDADES	4	1	3	6	3	3	2	2	0
FACULTADES Y ESCUELAS PROFESIONALES									
FAC. DE ARQUITECTURA	444	347	97	384	312	72	376	301	75
ESC. NAL. DE ARTES PLASTICAS	206	115	91	153	87	66	119	75	44
FAC. DE CIENCIAS	770	375	395	688	415	273	493	327	166
FAC. DE CS. POLIT. Y SOCIALES	726	326	400	692	357	335	608	338	270
FAC. DE CONTADURIA Y ADMON.	1696	922	774	1637	971	666	1244	832	412
FAC. DE DERECHO	988	625	363	1128	735	393	1015	670	345
FAC. DE ECONOMIA	281	181	100	342	245	97	317	230	87
ESC. NAL. DE ENF. Y OBSTETRICIA	154	13	141	121	22	99	92	15	77
FAC. DE FILOSOFIA Y LETRAS	745	240	505	700	228	472	548	207	341
FAC. DE INGENIERIA	1453	1291	162	1375	1246	129	1185	1071	114
FAC. DE MEDICINA	959	519	440	953	547	406	1020	605	415
FAC. DE MEDICINA VET. Y ZOOT.	494	349	145	532	385	147	433	332	101
ESC. NAL. DE MUSICA	11	6	5	12	6	6	11	9	2
FAC. DE ODONTOLOGIA	487	146	341	340	142	198	236	85	151
FAC. DE PSICOLOGIA	378	87	291	372	76	296	248	69	179
FAC. DE QUIMICA	549	307	242	510	308	202	359	218	141
ESC. NAL. DE TRABAJO SOCIAL	267	25	242	285	22	263	217	25	192

103. POR GRUPOS DE EDAD Y SEXO

FACULTADES Y ESCUELAS	21 AÑOS			22 AÑOS			23 AÑOS		
	I	S	M	I	S	M	I	S	M

UNIDADES MULTIDISCIPLINARIAS

ESC. NAL. DE EST. PROF. ACATLAN	1538	889	649	1488	904	584	1211	812	399
ESC. NAL. DE EST. PROF. ARAGON	1090	629	461	1176	770	406	939	659	280
FAC. DE EST. SUP. CUAUTITLAN	1225	840	385	1243	906	337	986	747	239
ESC. NAL. DE EST. PROF. IZTACALA	1104	383	721	894	385	509	625	287	338
ESC. NAL. DE EST. PROF. ZARAGOZA	989	386	603	945	416	529	705	340	365

COLEGIO DE CIENCIAS Y HUMANIDADES

LIC. INV. BIOMEDICA BASICA	4	1	3	6	3	3	2	2	0
----------------------------	---	---	---	---	---	---	---	---	---

103. POR GRUPOS DE EDAD Y SEXO

FACULTADES Y ESCUELAS	24 AÑOS			25 - 29 AÑOS			30 Y MAS AÑOS			NO RESP.
	I	I	I	I	I	I	I	I		
	S	H	M	S	H	M	S	H	M	
T O T A L	9894	6599	3295	19409	13578	5831	5461	3524	1937	912
FAC. Y ESC. PROFESIONALES	6683	4472	2211	13542	9434	4108	3958	2530	1428	458
UNIDADES MULTIDISCIPLINARIAS	3211	2127	1084	5866	4143	1723	1503	994	509	454
COLEGIO DE CIENCIAS Y HUMANIDADES	0	0	0	1	1	0	0	0	0	0
FACULTADES Y ESCUELAS PROFESIONALES										
FAC. DE ARQUITECTURA	320	262	58	825	711	114	283	263	20	19
ESC. NAL. DE ARTES PLASTICAS	66	46	20	114	81	33	25	18	7	2
FAC. DE CIENCIAS	303	220	83	455	341	114	86	64	22	9
FAC. DE CS. POLIT. Y SOCIALES	568	323	245	1423	859	564	592	349	243	13
FAC. DE CONTADURIA Y ADMON.	923	652	271	2077	1533	544	568	411	157	35
FAC. DE DERECHO	888	621	267	1919	1382	537	696	486	210	32
FAC. DE ECONOMIA	283	214	69	752	603	149	247	189	58	8
ESC. NAL. DE ENF. Y OBSTETRICIA	68	13	55	119	25	94	88	11	77	124
FAC. DE FILOSOFIA Y LETRAS	394	176	218	865	397	468	385	139	246	44
FAC. DE INGENIERIA	879	824	55	1419	1341	78	203	187	16	54
FAC. DE MEDICINA	809	505	304	1576	1033	543	332	223	109	72
FAC. DE MEDICINA VET. Y ZOOT.	347	259	88	638	511	127	114	86	28	10
ESC. NAL. DE MUSICA	11	3	8	25	17	8	6	1	5	1
FAC. DE ODONTOLOGIA	179	80	99	347	147	200	108	36	72	11
FAC. DE PSICOLOGIA	255	94	161	418	149	269	128	32	96	12
FAC. DE QUIMICA	247	155	92	339	244	95	47	26	21	5
ESC. NAL. DE TRABAJO SOCIAL	143	25	118	231	60	171	50	9	41	7

103. POR GRUPOS DE EDAD Y SEXO

FACULTADES Y ESCUELAS	I I 24 AÑOS I			I I 25 - 29 AÑOS I			I I 30 Y MAS AÑOS I			I I NO I RESP.	
	I	S	M	I	S	M	I	S	M	I	S

UNIDADES MULTIDISCIPLINARIAS

ESC. NAL. DE EST. PROF. ACATLAN	910	634	276	1798	1397	401	560	401	159	34
ESC. NAL. DE EST. PROF. ARAGON	683	501	182	1188	913	275	309	235	74	34
FAC. DE EST. SUP. CUAUTITLAN	693	547	146	1141	943	198	203	166	37	35
ESC. NAL. DE EST. PROF. IZTACALA	429	218	211	856	454	402	244	110	134	177
ESC. NAL. DE EST. PROF. ZARAGOZA	496	227	269	883	436	447	187	82	105	174

COLEGIO DE CIENCIAS Y HUMANIDADES

LIC. INV. BIOMEDICA BASICA	0	0	0	1	1	0	0	0	0	0
----------------------------	---	---	---	---	---	---	---	---	---	---

104. POR ESTADO CIVIL Y SEXO

FACULTADES Y ESCUELAS	CASADO				UNION LIBRE			
	I	S	H	M	I	S	H	M
TOTAL	107140	12250	7985	4265	1155	872	283	

TOTAL	107140	12250	7985	4265	1155	872	283
FAC. Y ESC. PROFESIONALES	70391	8340	5482	2858	783	576	207
UNIDADES MULTIDISCIPLINARIAS	36729	3910	2503	1407	371	295	76
COLEGIO DE CIENCIAS Y HUMANIDADES	20	0	0	0	1	1	0

FACULTADES Y ESCUELAS PROFESIONALES

FAC. DE ARQUITECTURA	3478	498	452	46	44	39	5
ESC. NAL. DE ARTES PLASTICAS	991	84	52	32	8	6	2
FAC. DE CIENCIAS	3933	242	162	80	40	28	12
FAC. DE CS. POLIT. Y SOCIALES	5716	870	541	329	104	67	37
FAC. DE CONTADURIA Y ADMON.	10740	1512	1123	389	88	74	14
FAC. DE DERECHO	7896	1323	947	376	119	106	13
FAC. DE ECONOMIA	2613	454	356	98	79	54	25
ESC. NAL. DE ENF. Y OBSTETRICIA	1485	155	15	140	20	4	16
FAC. DE FILOSOFIA Y LETRAS	4735	551	191	360	62	27	35
FAC. DE INGENIERIA	8830	692	643	49	90	86	4
FAC. DE MEDICINA	7442	775	488	287	55	46	9
FAC. DE MEDICINA VET. Y ZOOT.	3230	298	220	78	18	16	2
ESC. NAL. DE MUSICA	87	9	5	4	0	0	0
FAC. DE ODONTOLOGIA	2282	263	92	171	7	4	3
FAC. DE PSICOLOGIA	2348	318	86	232	26	7	19
FAC. DE QUIMICA	3078	139	80	59	13	11	2
ESC. NAL. DE TRABAJO SOCIAL	1507	157	29	128	10	1	9

104. POR ESTADO CIVIL Y SEXO

FACULTADES Y ESCUELAS	CASADO				UNION LIBRE			
	I	S	H	M	I	S	H	M
TOTAL	I	.	.	.	I	.	.	.
	I	S	H	M	I	S	H	M
	I	.	.	.	I	.	.	.

UNIDADES MULTIDISCIPLINARIAS

ESC. NAL. DE EST. PROF. ACATLAN	9801	1288	915	373	116	98	18
ESC. NAL. DE EST. PROF. ARAGON	6529	808	578	230	98	81	17
FAC. DE EST. SUP. CUAUTITLAN	7281	620	496	124	65	58	7
ESC. NAL. DE EST. PROF. IZTACALA	6723	641	277	364	36	20	16
ESC. NAL. DE EST. PROF. ZARAGOZA	6395	553	237	316	56	38	18

COLEGIO DE CIENCIAS Y HUMANIDADES

LIC. INV. BIOMEDICA BASICA	20	0	0	0	1	1	0
----------------------------	----	---	---	---	---	---	---

104. POR ESTADO CIVIL Y SEXO

FACULTADES Y ESCUELAS	SOLTERO			OTRO EDO. CIVIL			NO RESP.			
	I I I	I I I	I I I	I I I	I I I	I I I	I I I			
	I I I	S S S	H H H	M M M	I I I	S S S	H H H	M M M	I I I	S S S
T O T A L	92093	52905	39188	485	245	240	1157			
FAC. Y ESC. PROFESIONALES	60062	35277	24785	341	170	171	865			
UNIDADES MULTIDISCIPLINARIAS	32012	17620	14392	144	75	69	292			
COLEGIO DE CIENCIAS Y HUMANIDADES	19	8	11	0	0	0	0			
FACULTADES Y ESCUELAS PROFESIONALES										
FAC. DE ARQUITECTURA	2877	2266	611	22	17	5	37			
ESC. NAL. DE ARTES PLASTICAS	884	483	401	3	2	1	12			
FAC. DE CIENCIAS	3592	2084	1508	25	20	5	34			
FAC. DE CS. POLIT. Y SOCIALES	4680	2356	2324	40	15	25	22			
FAC. DE CONTADURIA Y ADMON.	9038	5255	3783	40	23	17	62			
FAC. DE DERECHO	6356	4105	2251	36	14	22	62			
FAC. DE ECONOMIA	2049	1475	574	18	11	7	13			
ESC. NAL. DE ENF. Y OBSTETRICIA	1290	126	1164	10	0	10	10			
FAC. DE FILOSOFIA Y LETRAS	3957	1392	2565	46	14	32	119			
FAC. DE INGENIERIA	7867	6994	873	16	14	2	165			
FAC. DE MEDICINA	6377	3657	2720	25	16	9	210			
FAC. DE MEDICINA VET. Y ZOOT.	2881	2092	789	14	5	9	19			
ESC. NAL. DE MUSICA	76	42	34	2	0	2	0			
FAC. DE ODONTOLOGIA	1972	676	1296	9	5	4	31			
FAC. DE PSICOLOGIA	1956	481	1475	18	5	13	30			
FAC. DE QUIMICA	2886	1637	1249	10	7	3	30			
ESC. NAL. DE TRABAJO SOCIAL	1324	156	1168	7	2	5	9			

104. POR ESTADO CIVIL Y SEXO

FACULTADES Y ESCUELAS	SOLTERO			OTRO EDO. CIVIL			NO RESP.		
	I	S	H	M	I	S	H	M	I

UNIDADES MULTIDISCIPLINARIAS

ESC. NAL. DE EST. PROF. ACATLAN	8269	5094	3175	42	25	17	86
ESC. NAL. DE EST. PROF. ARAGON	5533	3640	1893	26	16	10	64
FAC. DE EST. SUP. CUAUTITLAN	6503	4576	1927	26	18	8	67
ESC. NAL. DE EST. PROF. IZTACALA	6006	2166	3840	22	6	16	18
ESC. NAL. DE EST. PROF. ZARAGOZA	5701	2144	3557	28	10	18	57

COLEGIO DE CIENCIAS Y HUMANIDADES

LIC. INV. BIOMEDICA BASICA	19	8	11	0	0	0	0
----------------------------	----	---	----	---	---	---	---

105. POR LUGAR DE NACIMIENTO

FACULTADES Y ESCUELAS	TOTAL	ENTIDAD FEDERATIVA DE LA REPUBLICA MEXICANA									
		SUMA	AGUASCA- LIENTES	BAJA CALIFORNIA NORTE	BAJA CALIFORNIA SUR	CAMPECHE	COAHUILA	COLIMA	CHIAPAS	CHIHUAHUA	
T O T A L	107140	105562	289	250	80	128	257	75	994	400	
FAC. Y ESC. PROFESIONALES	70391	69203	230	185	69	95	194	57	721	287	
UNIDADES MULTIDISCIPLINARIAS	36729	36340	59	65	11	33	63	18	273	113	
COLEGIO DE CIENCIAS Y HUMANIDADES	20	19	0	0	0	0	0	0	0	0	
FACULTADES Y ESCUELAS PROFESIONALES											
FAC. DE ARQUITECTURA	3478	3400	9	22	6	6	11	2	42	12	
ESC. NAL. DE ARTES PLASTICAS	991	979	2	5	1	0	4	0	9	3	
FAC. DE CIENCIAS	3933	3858	14	11	3	5	18	2	40	21	
FAC. DE CS. POLIT. Y SOCIALES	5716	5631	17	26	9	10	25	5	65	38	
FAC. DE CONTADURIA Y ADMON.	10740	10633	16	13	2	8	14	10	64	31	
FAC. DE DERECHO	7896	7839	13	20	10	14	17	4	106	27	
FAC. DE ECONOMIA	2613	2571	12	6	2	6	6	3	49	8	
ESC. NAL. DE ENF. Y OBSTETRICIA	1485	1466	1	0	0	1	0	0	5	6	
FAC. DE FILOSOFIA Y LETRAS	4735	4575	16	11	1	5	19	6	32	18	
FAC. DE INGENIERIA	8830	8651	82	24	10	16	28	4	88	44	
FAC. DE MEDICINA	7442	7254	18	19	14	12	25	8	87	23	
FAC. DE MEDICINA VET. Y ZOOT.	3230	3170	3	8	2	2	8	4	24	19	
ESC. NAL. DE MUSICA	87	85	0	0	0	0	2	0	0	0	
FAC. DE ODONTOLOGIA	2282	2247	2	3	2	0	9	2	40	12	
FAC. DE PSICOLOGIA	2348	2312	10	4	2	5	6	0	16	10	
FAC. DE QUIMICA	3078	3031	10	13	4	4	1	6	41	11	
ESC. NAL. DE TRABAJO SOCIAL	1507	1501	5	0	1	1	1	1	13	4	

105. POR LUGAR DE NACIMIENTO

ENTIDAD FEDERATIVA DE LA REPUBLICA MEXICANA

FACULTADES Y ESCUELAS	DISTRITO FEDERAL	DURANGO	GUANA- JUATO	GUERRERO	HIDALGO	JALISCO	ESTADO DE MEXICO	MICHOACAN	MORELOS
T O T A L	76266	263	1505	2507	2038	774	6126	2272	965
FAC. Y ESC. PROFESIONALES	51390	175	872	1783	1280	474	2360	1403	766
UNIDADES MULTIDISCIPLINARIAS	24859	88	632	724	758	299	3766	869	199
COLEGIO DE CIENCIAS Y HUMANIDADES	17	0	1	0	0	1	0	0	0
FACULTADES Y ESCUELAS PROFESIONALES									
FAC. DE ARQUITECTURA	2495	8	51	103	88	28	114	70	31
ESC. NAL. DE ARTES PLASTICAS	808	2	8	11	5	8	20	13	13
FAC. DE CIENCIAS	2916	9	55	72	56	23	134	64	38
FAC. DE CS. POLIT. Y SOCIALES	4117	12	68	127	69	36	140	122	67
FAC. DE CONTADURIA Y ADMON.	8278	21	142	205	167	75	430	240	66
FAC. DE DERECHO	5910	9	102	199	117	61	295	154	38
FAC. DE ECONOMIA	1612	11	45	114	73	25	107	60	42
ESC. NAL. DE ENF. Y OBSTETRICIA	1135	2	13	36	24	8	72	33	24
FAC. DE FILOSOFIA Y LETRAS	3469	20	58	99	72	35	153	98	48
FAC. DE INGENIERIA	6066	24	113	228	210	58	290	202	144
FAC. DE MEDICINA	5352	24	70	281	115	45	220	111	46
FAC. DE MEDICINA VET. Y ZOOT.	2344	10	22	68	75	18	104	57	76
ESC. NAL. DE MUSICA	70	0	2	0	0	1	0	0	0
FAC. DE ODONTOLOGIA	1655	3	24	90	36	18	62	45	58
FAC. DE PSICOLOGIA	1898	5	28	40	35	12	34	43	12
FAC. DE QUIMICA	2179	7	54	75	99	16	88	59	54
ESC. NAL. DE TRABAJO SOCIAL	1086	8	17	35	39	7	97	32	9

105. POR LUGAR DE NACIMIENTO

ENTIDAD FEDERATIVA DE LA REPUBLICA MEXICANA

FACULTADES Y ESCUELAS

UNIDADES MULTIDISCIPLINARIAS

	DISTRITO FEDERAL	DURANGO	GUANA- JUATO	GUERRERO	HIDALGO	JALISCO	ESTADO DE MEXICO	MICHOACAN	MORELOS
ESC. NAL. DE EST. PROF. ACATLAN	6513	30	167	179	206	76	1076	224	32
ESC. NAL. DE EST. PROF. ARAGON	4455	15	112	156	138	53	509	175	32
FAC. DE EST. SUP. CUAUTITLAN	4711	19	142	143	198	62	884	195	47
ESC. NAL. DE EST. PROF. IZTACALA	4720	18	112	99	115	67	763	114	38
ESC. NAL. DE EST. PROF. ZARAGOZA	4460	6	99	147	101	41	534	161	50

COLEGIO DE CIENCIAS Y HUMANIDADES

LIC. INV. BIOMEDICA BASICA	17	0	1	0	0	1	0	0	0
----------------------------	----	---	---	---	---	---	---	---	---

105. POR LUGAR DE NACIMIENTO

ENTIDAD FEDERATIVA DE LA REPUBLICA MEXICANA									
FACULTADES Y ESCUELAS	NAYARIT	NUEVO LEON	OAXACA	PUEBLA	QUERETARO	QUINTANA ROO	SAN LUIS POTOSI	SINALOA	SONORA
T O T A L	174	212	2514	1977	247	16	397	403	504
FAC. Y ESC. PROFESIONALES	121	153	1581	1220	152	14	251	316	421
UNIDADES MULTIDISCIPLINARIAS	53	59	933	757	95	2	146	87	83
COLEGIO DE CIENCIAS Y HUMANIDADES	0	0	0	0	0	0	0	0	0
FACULTADES Y ESCUELAS PROFESIONALES									
FAC. DE ARQUITECTURA	4	7	50	57	8	1	8	16	24
ESC. NAL. DE ARTES PLASTICAS	0	2	13	13	4	0	2	4	2
FAC. DE CIENCIAS	7	12	91	53	5	1	9	19	19
FAC. DE CS. POLIT. Y SOCIALES	8	13	121	112	10	1	26	58	50
FAC. DE CONTADURIA Y ADMON.	11	16	256	169	17	2	43	22	16
FAC. DE DERECHO	11	15	201	148	16	1	25	21	20
FAC. DE ECONOMIA	6	11	101	51	10	1	12	29	31
ESC. NAL. DE ENF. Y OBSTETRICIA	2	1	32	29	3	0	3	0	1
FAC. DE FILOSOFIA Y LETRAS	6	10	91	82	7	0	23	12	19
FAC. DE INGENIERIA	22	24	187	160	29	0	29	58	71
FAC. DE MEDICINA	16	19	199	121	9	4	34	24	78
FAC. DE MEDICINA VET. Y ZOOT.	5	7	83	63	17	2	9	18	30
ESC. NAL. DE MUSICA	0	0	0	3	0	0	0	0	0
FAC. DE ODONTOLOGIA	3	2	40	24	9	1	3	19	23
FAC. DE PSICOLOGIA	6	5	27	32	4	0	10	3	6
FAC. DE QUIMICA	13	6	47	62	2	0	6	12	26
ESC. NAL. DE TRABAJO SOCIAL	1	3	42	41	2	0	9	1	5

105. POR LUGAR DE NACIMIENTO

FACULTADES Y ESCUELAS	ENTIDAD FEDERATIVA DE LA REPUBLICA MEXICANA							I	I
	TABASCO	TAMAU-LIPAS	TLAXCALA	VERACRUZ	YUCATAN	ZACATECAS	NACIDOS FUERA DE LA REPUBLICA MEXICANA	I	I
TOTAL	255	349	663	2098	148	416	389		989
FAC. Y ESC. PROFESIONALES	198	250	402	1442	98	243	494		694
UNIDADES MULTIDISCIPLINARIAS	57	99	261	656	50	173	94		295
COLEGIO DE CIENCIAS Y HUMANIDADES	0	0	0	0	0	0	1		0
FACULTADES Y ESCUELAS PROFESIONALES									
FAC. DE ARQUITECTURA	14	12	18	69	4	10	32		46
ESC. NAL. DE ARTES PLASTICAS	2	2	4	18	1	0	6		6
FAC. DE CIENCIAS	11	24	16	86	9	15	44		31
FAC. DE CS. POLIT. Y SOCIALES	23	33	33	146	15	29	52		33
FAC. DE CONTADURIA Y ADMON.	18	21	62	156	7	35	23		84
FAC. DE DERECHO	15	23	44	161	12	30	10		47
FAC. DE ECONOMIA	9	13	15	87	1	13	30		12
ESC. NAL. DE ENF. Y OBSTETRICIA	2	1	5	25	0	2	2		17
FAC. DE FILOSOFIA Y LETRAS	6	20	19	97	11	12	67		93
FAC. DE INGENIERIA	44	37	46	260	14	39	88		91
FAC. DE MEDICINA	21	26	57	147	12	17	37		151
FAC. DE MEDICINA VET. Y ZOOT.	2	12	27	39	1	11	31		29
ESC. NAL. DE MUSICA	0	1	2	4	0	0	1		1
FAC. DE ODONTOLOGIA	8	9	10	28	4	3	24		11
FAC. DE PSICOLOGIA	2	8	10	31	0	8	15		21
FAC. DE QUIMICA	20	8	23	70	4	11	32		15
ESC. NAL. DE TRABAJO SOCIAL	1	0	11	18	3	8	0		6

106. POR NACIONALIDAD

FACULTADES Y ESCUELAS	TOTAL	MEXI- CANA	E X T R A N J E R A						NO RESP.
			SUMA	NORTEAME- RICANA	CENTRO- AMERICANA Y CARIBENA	SUDAME- RICANA	OTRAS	NACIONA- LIDADES	
T O T A L	107140	106196	495	67	113	249	66	449	
FAC. Y ESC. PROFESIONALES	70391	69616	424	54	97	218	55	351	
UNIDADES MULTIDISCIPLINARIAS	36729	36560	71	13	16	31	11	98	
COLEGIO DE CIENCIAS Y HUMANIDADES	20	20	0	0	0	0	0	0	
FACULTADES Y ESCUELAS PROFESIONALES									
FAC. DE ARQUITECTURA	3478	3426	37	2	12	18	5	15	
ESC. NAL. DE ARTES PLASTICAS	991	986	4	1	0	2	1	1	
FAC. DE CIENCIAS	3933	3894	31	4	6	16	5	8	
FAC. DE CS. POLIT. Y SOCIALES	5716	5661	42	2	11	24	5	13	
FAC. DE CONTADURIA Y ADMON.	10740	10702	14	3	6	3	2	24	
FAC. DE DERECHO	7896	7866	6	0	3	3	0	24	
FAC. DE ECONOMIA	2613	2575	31	0	3	25	3	7	
ESC. NAL. DE ENF. Y OBSTETRICIA	1485	1478	2	0	0	2	0	5	
FAC. DE FILOSOFIA Y LETRAS	4735	4627	54	4	11	28	11	54	
FAC. DE INGENIERIA	8830	8677	88	8	19	54	7	65	
FAC. DE MEDICINA	7442	7331	24	6	0	11	7	87	
FAC. DE MEDICINA VET. Y ZOOT.	3230	3195	25	11	7	2	5	10	
ESC. NAL. DE MUSICA	87	85	1	0	0	0	1	1	
FAC. DE ODONTOLOGIA	2282	2248	24	3	5	15	1	10	
FAC. DE PSICOLOGIA	2348	2315	15	5	3	6	1	18	
FAC. DE QUIMICA	3078	3047	24	4	10	9	1	7	
ESC. NAL. DE TRABAJO SOCIAL	1507	1503	2	1	1	0	0	2	

106. POR NACIONALIDAD

FACULTADES Y ESCUELAS	TOTAL	MEXI- CANA	SUMA	E X T R A N J E R A							NO RESP.
				NORTEAME- RICANA	CENTRO- AMERICANA Y CARIBEÑA	SUDAME- RICANA	OTRAS	NACIONA- LIDADES			
.	
.	
.	
.	
.	

UNIDADES MULTIDISCIPLINARIAS

ESC. NAL. DE EST. PROF. ACATLAN	9801	9761	22	4	5	10	3	18
ESC. NAL. DE EST. PROF. ARAGON	6529	6505	5	1	3	0	1	19
FAC. DE EST. SUP. CUAUTITLAN	7281	7243	18	3	1	8	6	20
ESC. NAL. DE EST. PROF. IZTACALA	6723	6682	18	3	5	9	1	23
ESC. NAL. DE EST. PROF. ZARAGOZA	6395	6369	8	2	2	4	0	18

COLEGIO DE CIENCIAS Y HUMANIDADES

LIC. INV. BIOMEDICA BASICA	20	20	0	0	0	0	0	0
----------------------------	----	----	---	---	---	---	---	---

107. POR LUGAR DE RESIDENCIA COMO ESTUDIANTE SEGUN DELEGACION POLITICA DEL DF,
MUNICIPIO DEL EDO. DE MEXICO O ESTADO CIRCUNVECINO AL DF.

FACULTADES Y ESCUELAS	TOTAL	DELEGACION POLITICA DEL DISTRITO FEDERAL									
		SUMA D.F.	ALVARO OBREGON	AZCAPOT- ZALCO	BENITO JUAREZ	COYOACAN	CUAJIMALPA	CUAUHTEMOC	GUSTAVO A. MADERO	IZTACALCO	
T O T A L	107140	82712	7134	4342	8329	9752	561	7689	10438	5219	
FAC. Y ESC. PROFESIONALES	70391	62459	6715	1495	7661	9489	502	5436	4560	3586	
UNIDADES MULTIDISCIPLINARIAS	36729	20239	417	2847	668	259	59	2250	5878	1633	
COLEGIO DE CIENCIAS Y HUMANIDADES	20	14	2	0	0	4	0	3	0	0	
FACULTADES Y ESCUELAS PROFESIONALES											
FAC. DE ARQUITECTURA	3478	3176	349	46	460	619	19	222	137	139	
ESC. NAL. DE ARTES PLASTICAS	991	862	77	30	109	111	2	82	68	52	
FAC. DE CIENCIAS	3933	3493	445	69	489	607	39	309	219	161	
FAC. DE CS. POLIT. Y SOCIALES	5716	5211	545	90	785	878	32	492	325	293	
FAC. DE CONTADURIA Y ADMON.	10740	9394	1004	212	939	1125	70	899	798	740	
FAC. DE DERECHO	7896	7264	900	106	919	1073	74	542	355	468	
FAC. DE ECONOMIA	2613	2334	208	60	320	330	15	237	160	150	
ESC. NAL. DE ENF. Y OBSTETRICIA	1485	1274	122	20	41	203	27	30	62	32	
FAC. DE FILOSOFIA Y LETRAS	4735	4085	455	133	523	577	22	332	358	243	
FAC. DE INGENIERIA	8830	7848	864	195	1063	1360	45	655	398	392	
FAC. DE MEDICINA	7442	6405	492	214	642	743	61	727	850	346	
FAC. DE MEDICINA VET. Y ZOOT.	3230	2874	291	49	387	496	18	215	164	176	
ESC. NAL. DE MUSICA	87	81	2	5	19	16	0	9	11	3	
FAC. DE ODONTOLOGIA	2282	2066	264	53	226	354	27	205	131	84	
FAC. DE PSICOLOGIA	2348	2180	265	67	327	398	14	180	148	93	
FAC. DE QUIMICA	3078	2749	324	74	346	502	31	205	176	116	
ESC. NAL. DE TRABAJO SOCIAL	1507	1163	108	72	66	97	6	95	200	98	

107. POR LUGAR DE RESIDENCIA COMO ESTUDIANTE SEGUN DELEGACION POLITICA DEL DF,
MUNICIPIO DEL EDO. DE MEXICO O ESTADO CIRCUNVECINO AL DF.

FACULTADES Y ESCUELAS	TOTAL	DELEGACION POLITICA DEL DISTRITO FEDERAL									
		SUMA D.F.	ALVARO OBREGON	AZCAPOT- ZALCO	BENITO JUAREZ	COYOACAN	CUAJIMALPA	CUAUHTEMOC	GUSTAVO A. MADERO	IZTACALCO	

UNIDADES MULTIDISCIPLINARIAS

ESC. NAL. DE EST. PROF. ACATLAN	9801	5188	210	1275	222	75	22	1053	668	169
ESC. NAL. DE EST. PROF. ARAGON	6529	3989	21	54	34	37	2	244	2003	420
FAC. DE EST. SUP. CUAUTITLAN	7281	3596	128	715	160	63	22	369	1168	156
ESC. NAL. DE EST. PROF. IZTACALA	6723	3366	36	777	70	25	10	380	1539	42
ESC. NAL. DE EST. PROF. ZARAGOZA	6395	4100	22	26	182	59	3	204	500	846

COLEGIO DE CIENCIAS Y HUMANIDADES

LIC. INV. BIOMEDICA BASICA	20	14	2	0	0	4	0	3	0	0
----------------------------	----	----	---	---	---	---	---	---	---	---

107. POR LUGAR DE RESIDENCIA COMO ESTUDIANTE SEGUN DELEGACION POLITICA DEL DF,
MUNICIPIO DEL EDO. DE MEXICO O ESTADO CIRCUNVECINO AL DF.

FACULTADES Y ESCUELAS	DELEGACION POLITICA DEL DISTRITO FEDERAL								I I I I I I I
	IZTAPALAPA	MAGDALENA CONTRERAS	MIGUEL HIDALGO	MILPA ALTA	TLAHUAC	TLALPAN	VENUSTIANO CARRANZA	XOCHIMILCO	
T O T A L	8999	2042	4149	408	994	4450	5676	2530	
FAC. Y ESC. PROFESIONALES	6883	2000	2462	400	892	4346	3548	2484	
UNIDADES MULTIDISCIPLINARIAS	2115	42	1684	8	102	103	2128	46	
COLEGIO DE CIENCIAS Y HUMANIDADES	1	0	3	0	0	1	0	0	
FACULTADES Y ESCUELAS PROFESIONALES									
FAC. DE ARQUITECTURA	358	125	108	15	43	260	151	125	
ESC. NAL. DE ARTES PLASTICAS	84	18	40	4	11	69	69	36	
FAC. DE CIENCIAS	247	133	152	26	35	262	180	120	
FAC. DE CS. POLIT. Y SOCIALES	600	176	134	15	50	375	285	136	
FAC. DE CONTADURIA Y ADMON.	1187	243	430	46	110	545	783	263	
FAC. DE DERECHO	976	219	202	71	131	461	362	405	
FAC. DE ECONOMIA	295	74	101	11	34	134	131	74	
ESC. NAL. DE ENF. Y OBSTETRICIA	91	37	22	41	37	181	47	281	
FAC. DE FILOSOFIA Y LETRAS	437	148	156	22	50	264	241	124	
FAC. DE INGENIERIA	930	313	275	27	111	626	333	261	
FAC. DE MEDICINA	725	137	366	44	98	324	396	240	
FAC. DE MEDICINA VET. Y ZOOT.	358	109	97	21	62	209	130	92	
ESC. NAL. DE MUSICA	1	0	4	0	0	6	5	0	
FAC. DE ODONTOLOGIA	126	69	105	21	26	178	94	103	
FAC. DE PSICOLOGIA	136	67	98	16	18	158	123	72	
FAC. DE QUIMICA	209	93	132	17	59	233	120	112	
ESC. NAL. DE TRABAJO SOCIAL	123	39	40	3	17	61	98	40	

107. POR LUGAR DE RESIDENCIA COMO ESTUDIANTE SEGUN DELEGACION POLITICA DEL DF,
MUNICIPIO DEL EDO. DE MEXICO O ESTADO CIRCUNVECINO AL DF.

FACULTADES Y ESCUELAS	DELEGACION POLITICA DEL DISTRITO FEDERAL									
	IZTAPALAPA	MAGDALENA CONTRERAS	MIGUEL HIDALGO	MILPA ALTA	TLAHUAC	TLALPÁN	VENUSTIANO CARRANZA	XOCHIMILCO		

UNIDADES MULTIDISCIPLINARIAS

ESC. NAL. DE EST. PROF. ACATLAN	183	19	1007	2	9	31	228	15
ESC. NAL. DE EST. PROF. ARAGON	419	2	26	1	3	15	706	2
FAC. DE EST. SUP. CUAUTITLAN	145	16	351	3	7	32	250	11
ESC. NAL. DE EST. PROF. IZTACALA	57	3	284	0	1	4	133	5
ESC. NAL. DE EST. PROF. ZARAGOZA	1311	2	16	2	82	21	811	13

COLEGIO DE CIENCIAS Y HUMANIDADES

LIC. INV. BIOMEDICA BASICA	1	0	3	0	0	1	0	0
----------------------------	---	---	---	---	---	---	---	---

107. POR LUGAR DE RESIDENCIA COMO ESTUDIANTE SEGUN DELEGACION POLITICA DEL DF,
MUNICIPIO DEL EDO. DE MEXICO O ESTADO CIRCUNVECINO AL DF.

FACULTADES Y ESCUELAS	MUNICIPIO DEL ESTADO DE MEXICO										
	SUMA EDO. MEXICO	ATIZAPAN	DE ZARAGOZA	COACALCO	CUAUTITLAN	CUAUTITLAN IZCALLI	ECATEPEC DE MORELOS	NAUCALPAN	NEZAHUALCOYOTL	TLALNEPANTLA	TULITLAN
T O T A L	21977	832	672	385	1028	2854	3621	5766	3485	444	
FAC. Y ESC. PROFESIONALES	6092	140	149	40	97	839	668	2316	597	71	
UNIDADES MULTIDISCIPLINARIAS	15884	692	523	345	931	2015	2953	3450	2888	373	
COLEGIO DE CIENCIAS Y HUMANIDADES	1	0	0	0	0	0	0	0	0	0	
FACULTADES Y ESCUELAS PROFESIONALES											
FAC. DE ARQUITECTURA	183	8	10	3	3	25	26	45	18	3	
ESC. NAL. DE ARTES PLASTICAS	115	3	4	1	5	15	22	38	19	1	
FAC. DE CIENCIAS	363	10	9	2	4	46	58	125	31	3	
FAC. DE CS. POLIT. Y SOCIALES	372	10	11	4	9	49	20	150	45	6	
FAC. DE CONTADURIA Y ADMON.	1214	22	11	1	8	133	89	664	78	5	
FAC. DE DERECHO	501	8	15	1	8	64	36	161	53	5	
FAC. DE ECONOMIA	201	4	5	1	5	27	10	64	19	3	
ESC. NAL. DE ENF. Y OBSTETRICIA	184	1	3	3	2	32	14	69	25	4	
FAC. DE FILOSOFIA Y LETRAS	495	18	8	5	11	73	73	166	56	4	
FAC. DE INGENIERIA	649	22	28	6	20	94	97	152	79	5	
FAC. DE MEDICINA	735	12	12	7	8	124	78	333	53	11	
FAC. DE MEDICINA VET. Y ZOOT.	260	1	2	1	5	17	35	119	12	1	
ESC. NAL. DE MUSICA	4	1	0	0	1	0	1	0	1	0	
FAC. DE ODONTOLOGIA	120	6	2	1	1	24	21	28	12	4	
FAC. DE PSICOLOGIA	120	4	7	1	3	28	15	27	18	3	
FAC. DE QUIMICA	248	3	10	2	0	39	40	62	36	6	
ESC. NAL. DE TRABAJO SOCIAL	328	7	12	1	4	49	33	113	42	5	

107. POR LUGAR DE RESIDENCIA COMO ESTUDIANTE SEGUN DELEGACION POLITICA DEL DF,
MUNICIPIO DEL EDO. DE MEXICO O ESTADO CIRCUNVECINO AL DF.

FACULTADES Y ESCUELAS	MUNICIPIO DEL ESTADO DE MEXICO					ESTADO CIRCUNVECINO AL DISTRITO FEDERAL					NO RESP.
	CHIMAL- HUACAN	HUILXQUI- LUCAN	LA PAZ	OTROS MUNICIPIOS DEL EDO. DE MEXICO	SUMA ESTADOS CIRCUN- VECINOS	HIDALGO	MORELOS	PUEBLA	TLAXCALA		
T O T A L	125	150	270	2345	779	286	375	75	43	1672	
FAC. Y ESC. PROFESIONALES	54	90	124	907	609	184	345	51	29	1231	
UNIDADES MULTIDISCIPLINARIAS	71	60	146	1437	167	102	27	24	14	439	
COLEGIO DE CIENCIAS Y HUMANIDADES	0	0	0	1	3	0	3	0	0	2	
FACULTADES Y ESCUELAS PROFESIONALES											
FAC. DE ARQUITECTURA	0	5	0	37	37	17	16	2	2	82	
ESC. NAL. DE ARTES PLASTICAS	0	0	0	7	8	3	5	0	0	6	
FAC. DE CIENCIAS	4	6	8	55	28	8	17	3	0	49	
FAC. DE CS. POLIT. Y SOCIALES	2	6	4	56	69	20	28	15	6	64	
FAC. DE CONTADURIA Y ADMON.	10	12	34	147	25	14	9	2	0	107	
FAC. DE DERECHO	13	6	13	118	37	16	10	5	6	94	
FAC. DE ECONOMIA	2	9	8	44	43	11	27	4	1	35	
ESC. NAL. DE ENF. Y OBSTETRICIA	0	2	3	26	9	1	7	1	0	18	
FAC. DE FILOSOFIA Y LETRAS	6	6	10	59	28	8	17	1	2	127	
FAC. DE INGENIERIA	1	9	10	126	114	28	80	3	3	219	
FAC. DE MEDICINA	9	9	11	68	22	7	8	2	5	280	
FAC. DE MEDICINA VET. Y ZOOT.	4	4	14	45	61	9	46	5	1	35	
ESC. NAL. DE MUSICA	0	0	0	0	0	0	0	0	0	2	
FAC. DE ODONTOLOGIA	0	4	0	17	57	6	49	2	0	39	
FAC. DE PSICOLOGIA	0	1	1	12	12	6	3	2	1	36	
FAC. DE QUIMICA	0	8	2	40	50	26	22	1	1	31	
ESC. NAL. DE TRABAJO SOCIAL	3	3	6	50	9	4	1	3	1	7	

107. POR LUGAR DE RESIDENCIA COMO ESTUDIANTE SEGUN DELEGACION POLITICA DEL DF,
MUNICIPIO DEL EDO. DE MEXICO O ESTADO CIRCUNVECINO AL DF.

FACULTADES Y ESCUELAS	MUNICIPIO DEL ESTADO DE MEXICO					ESTADO CIRCUNVECINO AL DISTRITO FEDERAL					NO RESP.
	CHIMAL- HUACAN	HUIXQUI- LUCAN	LA PAZ	OTROS MUNICIPIOS DEL EDO. DE MEXICO	SUMA ESTADOS CIRCUN- VECINOS	HIDALGO	MORELOS	PUEBLA	TLAXCALA		

UNIDADES MULTIDISCIPLINARIAS

ESC. NAL. DE EST. PROF. ACATLAN	2	31	4	289	29	17	2	8	2	88
ESC. NAL. DE EST. PROF. ARAGON	34	0	56	236	24	11	4	6	3	92
FAC. DE EST. SUP. CUAUTITLAN	1	15	9	347	72	56	9	5	2	98
ESC. NAL. DE EST. PROF. IZTACALA	0	13	1	259	18	14	3	0	1	83
ESC. NAL. DE EST. PROF. ZARAGOZA	34	1	76	306	24	4	9	5	6	78

COLEGIO DE CIENCIAS Y HUMANIDADES

LIC. INV. BIOMEDICA BASICA	0	0	0	1	3	0	3	0	0	2
----------------------------	---	---	---	---	---	---	---	---	---	---

108. POR TURNO DE ESTUDIO Y SEXO

FACULTADES Y ESCUELAS	MATUTINO				VESPERTINO			
	I	S	H	M	I	S	H	M
TOTAL	107140	53583	27462	26121	38485	25550	12935	
FAC. Y ESC. PROFESIONALES	70391	33309	17531	15778	25331	16911	8420	
UNIDADES MULTIDISCIPLINARIAS	36729	20273	9930	10343	13154	8639	4515	
COLEGIO DE CIENCIAS Y HUMANIDADES	20	1	1	0	0	0	0	
FACULTADES Y ESCUELAS PROFESIONALES								
FAC. DE ARQUITECTURA	3478	2156	1645	511	1174	1042	132	
ESC. NAL. DE ARTES PLASTICAS	991	756	383	373	223	161	62	
FAC. DE CIENCIAS	3933	1865	1001	864	1032	708	324	
FAC. DE CS. POLIT. Y SOCIALES	5716	2526	1110	1416	2486	1500	986	
FAC. DE CONTADURIA Y ADMON.	10740	4640	2169	2471	6017	4287	1730	
FAC. DE DERECHO	7896	3609	2161	1448	3853	2723	1130	
FAC. DE ECONOMIA	2613	851	542	309	1479	1169	310	
ESC. NAL. DE ENF. Y OBSTETRICIA	1485	1089	89	1000	361	57	304	
FAC. DE FILOSOFIA Y LETRAS	4735	2047	554	1493	1981	822	1159	
FAC. DE INGENIERIA	8830	3429	2989	440	2795	2590	205	
FAC. DE MEDICINA	7442	5166	2930	2236	430	250	180	
FAC. DE MEDICINA VET. Y ZOOT.	3230	1537	1064	473	831	669	162	
ESC. NAL. DE MUSICA	87	32	14	18	21	17	4	
FAC. DE ODONTOLOGIA	2282	1268	398	870	977	378	599	
FAC. DE PSICOLOGIA	2348	1273	243	1030	927	299	628	
FAC. DE QUIMICA	3078	338	169	169	198	136	62	
ESC. NAL. DE TRABAJO SOCIAL	1507	727	70	657	546	103	443	

108. POR TURNO DE ESTUDIO Y SEXO

FACULTADES Y ESCUELAS	MATUTINO				VESPERTINO			
	I	S	H	M	I	S	H	M
TOTAL	I	.	.	.	I	.	.	.
	I	S	H	M	I	S	H	M
	I	.	.	.	I	.	.	.

UNIDADES MULTIDISCIPLINARIAS

ESC. NAL. DE EST. PROF. ACATLAN	9801	5082	2716	2366	4165	3083	1082
ESC. NAL. DE EST. PROF. ARAGON	6529	3228	1945	1283	3234	2360	874
FAC. DE EST. SUP. CUAUTITLAN	7281	3018	2122	896	2282	1758	524
ESC. NAL. DE EST. PROF. IZTACALA	6723	5115	1800	3315	1489	633	856
ESC. NAL. DE EST. PROF. ZARAGOZA	6395	3830	1347	2483	1984	805	1179

COLEGIO DE CIENCIAS Y HUMANIDADES

LIC. INV. BIOMEDICA BASICA	20	1	1	0	0	0	0
----------------------------	----	---	---	---	---	---	---

108. POR TURNO DE ESTUDIO Y SEXO

FACULTADES Y ESCUELAS	MIXTO			NO RESP.	
	I	S	H	M	I
T O T A L	12460	8127	4333	2612	
FAC. Y ESC. PROFESIONALES	9669	6290	3379	2082	
UNIDADES MULTIDISCIPLINARIAS	2777	1831	946	525	
COLEGIO DE CIENCIAS Y HUMANIDADES	14	6	8	5	
FACULTADES Y ESCUELAS PROFESIONALES					
FAC. DE ARQUITECTURA	98	78	20	50	
ESC. NAL. DE ARTES PLASTICAS	7	2	5	5	
FAC. DE CIENCIAS	1003	583	420	33	
FAC. DE CS. POLIT. Y SOCIALES	629	337	292	75	
FAC. DE CONTADURIA Y ADMON.	43	32	11	40	
FAC. DE DERECHO	368	289	79	66	
FAC. DE ECONOMIA	270	183	87	13	
ESC. NAL. DE ENF. Y OBSTETRICIA	33	0	33	2	
FAC. DE FILOSOFIA Y LETRAS	494	215	279	213	
FAC. DE INGENIERIA	2275	2007	268	331	
FAC. DE MEDICINA	824	530	294	1022	
FAC. DE MEDICINA VET. Y ZOOT.	756	537	219	106	
ESC. NAL. DE MUSICA	34	16	18	0	
FAC. DE ODONTOLOGIA	23	11	12	14	
FAC. DE PSICOLOGIA	86	26	60	62	
FAC. DE QUIMICA	2514	1431	1083	28	
ESC. NAL. DE TRABAJO SOCIAL	212	13	199	22	

108. POR TURNO DE ESTUDIO Y SEXO

FACULTADES Y ESCUELAS	MIXTO			
	I	I	I	I
				NO RESP.
	I	S	H	M
	I			I

UNIDADES MULTIDISCIPLINARIAS

ESC. NAL. DE EST. PROF. ACATLAN	482	347	135	72
ESC. NAL. DE EST. PROF. ARAGON	41	38	3	26
FAC. DE EST. SUP. CUAUTITLAN	1812	1203	609	169
ESC. NAL. DE EST. PROF. IZTACALA	56	27	29	63
ESC. NAL. DE EST. PROF. ZARAGOZA	386	216	170	195

COLEGIO DE CIENCIAS Y HUMANIDADES

LIC. INV. BIOMEDICA BASICA	14	6	8	5
----------------------------	----	---	---	---

109. SEGUN SU AVANCE EN LA CARRERA Y SEXO

FACULTADES Y ESCUELAS	PRIMERO Y SEGUNDO SEMESTRES					TERCERO Y CUARTO SEMESTRES					QUINTO Y SEXTO SEMESTRES				
	I	I	I	I	I	I	I	I	I	I	I	I	I	I	I
	S	H	M	S	H	M	S	H	M	S	H	M			

TOTAL	107140	7026	4320	2706	31472	17493	13979	26129	14747	11382
FAC. Y ESC. PROFESIONALES	70391	4956	3124	1832	19167	10874	8293	16048	9317	6731
UNIDADES MULTIDISCIPLINARIAS	36729	2069	1195	874	12298	6616	5682	10077	5428	4649
COLEGIO DE CIENCIAS Y HUMANIDADES	20	1	1	0	7	3	4	4	2	2

FACULTADES Y ESCUELAS PROFESIONALES

FAC. DE ARQUITECTURA	3478	797	642	155	735	587	148	862	706	156
ESC. NAL. DE ARTES PLASTICAS	991	41	25	16	394	208	186	294	158	136
FAC. DE CIENCIAS	3933	301	219	82	1252	746	506	988	581	407
FAC. DE CS. POLIT. Y SOCIALES	5716	248	144	104	1386	736	650	1385	728	657
FAC. DE CONTADURIA Y ADMON.	10740	318	211	107	3024	1754	1270	2426	1402	1024
FAC. DE DERECHO	7896	456	307	149	2153	1405	748	1889	1214	675
FAC. DE ECONOMIA	2613	141	110	31	601	417	184	580	424	156
ESC. NAL. DE ENF. Y OBSTETRICIA	1485	219	28	191	699	57	642	432	43	389
FAC. DE FILOSOFIA Y LETRAS	4735	299	137	162	1463	484	979	1123	368	755
FAC. DE INGENIERIA	8830	415	381	34	2331	2037	294	1983	1751	232
FAC. DE MEDICINA	7442	987	517	470	1733	978	755	943	567	376
FAC. DE MEDICINA VET. Y ZOOT.	3230	273	193	80	850	614	236	804	565	239
ESC. NAL. DE MUSICA	87	7	4	3	43	27	16	15	9	6
FAC. DE ODONTOLOGIA	2282	70	24	46	708	219	489	714	266	448
FAC. DE PSICOLOGIA	2348	68	22	46	625	159	466	545	112	433
FAC. DE QUIMICA	3078	279	154	125	704	392	312	701	366	335
ESC. NAL. DE TRABAJO SOCIAL	1507	37	6	31	466	54	412	364	57	307

109. SEGUN SU AVANCE EN LA CARRERA Y SEXO

FACULTADES Y ESCUELAS	TOTAL	PRIMERO Y SEGUNDO SEMESTRES			TERCERO Y CUARTO SEMESTRES			QUINTO Y SEXTO SEMESTRES		
		S	H	M	S	H	M	S	H	M

UNIDADES MULTIDISCIPLINARIAS

ESC. NAL. DE EST. PROF. ACATLAN	9801	390	280	110	3137	1929	1208	2621	1628	993
ESC. NAL. DE EST. PROF. ARAGON	6529	277	205	72	2216	1469	747	1996	1293	703
FAC. DE EST. SUP. CUAUTITLAN	7281	257	214	43	2162	1520	642	1799	1241	558
ESC. NAL. DE EST. PROF. IZTACALA	6723	436	173	263	2642	908	1734	1978	733	1245
ESC. NAL. DE EST. PROF. ZARAGOZA	6395	709	323	386	2141	790	1351	1683	533	1150

COLEGIO DE CIENCIAS Y HUMANIDADES

LIC. INV. BIOMEDICA BASICA	20	1	1	0	7	3	4	4	2	2
----------------------------	----	---	---	---	---	---	---	---	---	---

109. SEGUN SU AVANCE EN LA CARRERA Y SEXO

FACULTADES Y ESCUELAS	I I SEPTIMO Y OCTAVO I SEMESTRES			I I NOVENO Y DECIMO I SEMESTRES			I I ONCEAVO Y DOCEAVO I SEMESTRES			I I NO I RESP.	
	I I S I	I I H I	I I M I	I I S I	I I H I	I I M I	I I S I	I I H I	I I M I	I I	I I S I

UNIDADES MULTIDISCIPLINARIAS

ESC. NAL. DE EST. PROF. ACATLAN	2344	1484	860	1071	688	383	117	98	19	121
ESC. NAL. DE EST. PROF. ARAGON	1753	1147	606	252	214	38	11	11	0	24
FAC. DE EST. SUP. CUAUTITLAN	1563	1136	427	1294	938	356	80	60	20	126
ESC. NAL. DE EST. PROF. IZTACALA	1575	623	952	6	3	3	1	0	1	85
ESC. NAL. DE EST. PROF. ZARAGOZA	1193	501	692	549	257	292	0	0	0	120

COLEGIO DE CIENCIAS Y HUMANIDADES

LIC. INV. BIOMEDICA BASICA	5	2	3	0	0	0	0	0	0	3
----------------------------	---	---	---	---	---	---	---	---	---	---

110. SEGUN CONDICION DE REANUDACION DE ESTUDIOS, DESPUES DE UNA INTERRUPCION Y SEXO

FACULTADES Y ESCUELAS	TOTAL	ALUMNOS QUE ESTAN REANUDANDO ESTUDIOS			ALUMNOS QUE NO ESTAN REANUDANDO ESTUDIOS			NO RESP.
		S	H	M	S	H	M	
T O T A L	107140	16221	10689	5532	88716	50799	37917	2203
FAC. Y ESC. PROFESIONALES	70391	11261	7604	3657	57499	33492	24007	1631
UNIDADES MULTIDISCIPLINARIAS	36729	4960	3085	1875	31197	17298	13899	572
COLEGIO DE CIENCIAS Y HUMANIDADES	20	0	0	0	20	9	11	0
FACULTADES Y ESCUELAS PROFESIONAL								
FAC. DE ARQUITECTURA	3478	755	667	88	2575	2022	553	148
ESC. NAL. DE ARTES PLASTICAS	991	132	79	53	822	448	374	37
FAC. DE CIENCIAS	3933	717	504	213	3187	1790	1397	29
FAC. DE CS. POLIT. Y SOCIALES	5716	1502	878	624	4160	2076	2084	54
FAC. DE CONTADURIA Y ADMON.	10740	1596	1158	438	9058	5312	3746	86
FAC. DE DERECHO	7896	1095	752	343	6645	4365	2280	156
FAC. DE ECONOMIA	2613	695	531	164	1905	1361	544	13
ESC. NAL. DE ENF. Y OBSTETRICIA	1485	221	28	193	1256	118	1138	8
FAC. DE FILOSOFIA Y LETRAS	4735	748	344	404	3722	1212	2510	265
FAC. DE INGENIERIA	8830	1447	1332	115	7383	6552	831	0
FAC. DE MEDICINA	7442	901	572	329	5871	3359	2512	670
FAC. DE MEDICINA VET. Y ZOOT.	3230	495	360	135	2688	1946	742	47
ESC. NAL. DE MUSICA	87	16	7	9	67	38	29	4
FAC. DE ODONTOLOGIA	2282	217	88	129	2021	686	1335	44
FAC. DE PSICOLOGIA	2348	309	100	209	1995	475	1520	44
FAC. DE QUIMICA	3078	319	189	130	2756	1560	1196	3
ESC. NAL. DE TRABAJO SOCIAL	1507	96	15	81	1388	172	1216	23

110. SEGUN CONDICION DE REANUDACION DE ESTUDIOS, DESPUES DE UNA INTERRUPCION Y SEXO

FACULTADES Y ESCUELAS	ALUMNOS QUE ESTAN REANUDANDO ESTUDIOS					ALUMNOS QUE NO ESTAN REANUDANDO ESTUDIOS					
	I	S	H	M	I	I	S	H	M	I	NO RESP.
TOTAL	I	.	.	.	I	I	.
	I	S	H	M	I	S	H	M	I	S	
	I	.	.	.	I	.	.	.	I		

UNIDADES MULTIDISCIPLINARIAS

ESC. NAL. DE EST. PROF. ACATLAN	9801	1410	1012	398	8255	5100	3155	136
ESC. NAL. DE EST. PROF. ARAGON	6529	791	581	210	5613	3691	1922	125
FAC. DE EST. SUP. CUAUTITLAN	7281	874	694	180	6306	4437	1869	101
ESC. NAL. DE EST. PROF. IZTACALA	6723	1154	470	684	5462	1980	3482	107
ESC. NAL. DE EST. PROF. ZARAGOZA	6395	731	328	403	5561	2090	3471	103

COLEGIO DE CIENCIAS Y HUMANIDADES

LIC. INV. BIOMEDICA BASICA	20	0	0	0	20	9	11	0
----------------------------	----	---	---	---	----	---	----	---

111. QUE REANUDA ESTUDIOS, SEGUN CAUSA PRINCIPAL DE LA INTERRUPCION Y SEXO

FACULTADES Y ESCUELAS	ECONOMICA					HORARIO DE TRABAJO					ACADEMICA				
	TOTAL	I	S	H	M	I	S	H	M	I	S	H	M	I	
															I
T O T A L	16221	2630	2023	607	4874	3646	1228	1452	955	497					
FAC. Y ESC. PROFESIONALES	11261	1780	1403	377	3604	2708	896	854	620	234					
UNIDADES MULTIDISCIPLINARIAS	4960	850	620	230	1270	938	332	598	335	263					
COLEGIO DE CIENCIAS Y HUMANIDADES	0	0	0	0	0	0	0	0	0	0					
FACULTADES Y ESCUELAS PROFESIONAL															
FAC. DE ARQUITECTURA	755	144	137	7	242	224	18	113	96	17					
ESC. NAL. DE ARTES PLASTICAS	132	34	21	13	37	23	14	7	6	1					
FAC. DE CIENCIAS	717	143	116	27	200	154	46	38	25	13					
FAC. DE CS. POLIT. Y SOCIALES	1502	216	152	64	657	401	256	81	54	27					
FAC. DE CONTADURIA Y ADMON.	1596	191	162	29	678	553	125	57	48	9					
FAC. DE DERECHO	1095	158	129	29	332	265	67	51	45	6					
FAC. DE ECONOMIA	695	118	98	20	252	217	35	38	29	9					
ESC. NAL. DE ENF. Y OBSTETRICIA	221	20	3	17	30	8	22	15	4	11					
FAC. DE FILOSOFIA Y LETRAS	748	100	59	41	229	122	107	42	18	24					
FAC. DE INGENIERIA	1447	295	285	10	462	439	23	76	71	5					
FAC. DE MEDICINA	901	151	109	42	122	83	39	219	144	75					
FAC. DE MEDICINA VET. Y ZOOT.	495	86	66	20	103	89	14	58	47	11					
ESC. NAL. DE MUSICA	16	0	0	0	5	4	1	5	1	4					
FAC. DE ODONTOLOGIA	217	38	20	18	54	25	29	15	8	7					
FAC. DE PSICOLOGIA	309	37	15	22	99	39	60	13	8	5					
FAC. DE QUIMICA	319	36	27	9	76	58	18	24	16	8					
ESC. NAL. DE TRABAJO SOCIAL	96	13	4	9	26	4	22	2	0	2					

111. QUE REANUDA ESTUDIOS, SEGUN CAUSA PRINCIPAL DE LA INTERRUPCION Y SEXO

FACULTADES Y ESCUELAS	ECONOMICA				HORARIO DE TRABAJO				ACADEMICA			
	I	S	H	M	I	S	H	M	I	S	H	M
UNIDADES MULTIDISCIPLINARIAS												
ESC. NAL. DE EST. PROF. ACATLAN	1410	258	203	55	464	357	107	68	53	15		
ESC. NAL. DE EST. PROF. ARAGON	791	144	116	28	206	166	40	74	64	10		
FAC. DE EST. SUP. CUAUTITLAN	874	148	133	15	275	246	29	36	27	9		
ESC. NAL. DE EST. PROF. IZTACALA	1154	164	93	71	180	95	85	305	125	180		
ESC. NAL. DE EST. PROF. ZARAGOZA	731	136	75	61	145	74	71	115	66	49		
COLEGIO DE CIENCIAS Y HUMANIDADES												
LIC. INV. BIOMEDICA BASICA	0	0	0	0	0	0	0	0	0	0		

111. QUE REANUDA ESTUDIOS, SEGUN CAUSA PRINCIPAL DE LA INTERRUPCION Y SEXO

FACULTADES Y ESCUELAS	I I I			I I I			I I I			I I I		
	SALUD			FAMILIAR			NO TUVO ACCESO A INST. EDUCATIVA					
	I	S	H	M	I	S	H	M	I	S	H	M
T O T A L	2269		1141	1128	2564		1336	1228	106		67	39
FAC. Y ESC. PROFESIONALES	1570		824	746	1794		942	852	73		52	21
UNIDADES MULTIDISCIPLINARIAS	699		317	382	770		394	376	33		15	18
COLEGIO DE CIENCIAS Y HUMANIDADES	0		0	0	0		0	0	0		0	0
FACULTADES Y ESCUELAS PROFESIONAL												
FAC. DE ARQUITECTURA	61		49	12	69		53	16	9		9	0
ESC. NAL. DE ARTES PLASTICAS	13		3	10	14		6	8	0		0	0
FAC. DE CIENCIAS	95		50	45	98		58	40	6		6	0
FAC. DE CS. POLIT. Y SOCIALES	140		65	75	192		81	111	3		1	2
FAC. DE CONTADURIA Y ADMON.	219		123	96	285		154	131	12		9	3
FAC. DE DERECHO	207		105	102	204		100	104	7		5	2
FAC. DE ECONOMIA	86		49	37	107		66	41	1		0	1
ESC. NAL. DE ENF. Y OBSTETRICIA	51		3	48	62		4	58	6		0	6
FAC. DE FILOSOFIA Y LETRAS	100		39	61	113		37	76	4		3	1
FAC. DE INGENIERIA	205		173	32	211		184	27	4		4	0
FAC. DE MEDICINA	124		61	63	151		84	67	10		7	3
FAC. DE MEDICINA VET. Y ZOOT.	65		39	26	94		57	37	7		7	0
ESC. NAL. DE MUSICA	1		0	1	1		0	1	0		0	0
FAC. DE ODONTOLOGIA	38		13	25	40		11	29	2		0	2
FAC. DE PSICOLOGIA	57		14	43	64		12	52	0		0	0
FAC. DE QUIMICA	91		38	53	61		29	32	2		1	1
ESC. NAL. DE TRABAJO SOCIAL	17		0	17	28		6	22	0		0	0

REINGRESO AL NIVEL LICENCIATURA Y TECNICO 1985

111. QUE REANUDA ESTUDIOS, SEGUN CAUSA PRINCIPAL DE LA INTERRUPCION Y SEXO

FACULTADES Y ESCUELAS	I	OTRA CAUSA			I
	I	S	H	M	I NO RESP.
T O T A L	1901	1245	656	425	
FAC. Y ESC. PROFESIONALES	1318	875	443	268	
UNIDADES MULTIDISCIPLINARIAS	583	370	213	157	
COLEGIO DE CIENCIAS Y HUMANIDADES	0	0	0	0	
FACULTADES Y ESCUELAS PROFESIONAL					
FAC. DE ARQUITECTURA	98	84	14	19	
ESC. NAL. DE ARTES PLASTICAS	25	18	7	2	
FAC. DE CIENCIAS	120	85	35	17	
FAC. DE CS. POLIT. Y SOCIALES	175	102	73	38	
FAC. DE CONTADURIA Y ADMON.	125	86	39	29	
FAC. DE DERECHO	108	80	28	28	
FAC. DE ECONOMIA	90	69	21	3	
ESC. NAL. DE ENF. Y OBSTETRICIA	27	4	23	10	
FAC. DE FILOSOFIA Y LETRAS	130	51	79	30	
FAC. DE INGENIERIA	166	152	14	28	
FAC. DE MEDICINA	90	59	31	34	
FAC. DE MEDICINA VET. Y ZOOT.	69	47	22	13	
ESC. NAL. DE MUSICA	3	2	1	1	
FAC. DE ODONTOLOGIA	25	8	17	5	
FAC. DE PSICOLOGIA	32	9	23	7	
FAC. DE QUIMICA	26	18	8	3	
ESC. NAL. DE TRABAJO SOCIAL	9	1	8	1	

III. QUE REANUDA ESTUDIOS, SEGUN CAUSA PRINCIPAL DE LA INTERRUPCION Y SEXO

FACULTADES Y ESCUELAS	OTRA CAUSA		NO RESP.	
	S	H	M	S

UNIDADES MULTIDISCIPLINARIAS

ESC. NAL. DE EST. PROF. ACATLAN	149	107	42	40
ESC. NAL. DE EST. PROF. ARAGON	100	75	25	34
FAC. DE EST. SUP. CUAUTITLAN	121	90	31	24
ESC. NAL. DE EST. PROF. IZTACALA	139	60	79	35
ESC. NAL. DE EST. PROF. ZARAGOZA	74	38	36	24

COLEGIO DE CIENCIAS Y HUMANIDADES

LIC. INV. BIOMEDICA BASICA	0	0	0	0
----------------------------	---	---	---	---

112. QUE REANUDA ESTUDIOS, POR SEMESTRES QUE LOS INTERRUMPIO Y SEXO

FACULTADES Y ESCUELAS	UN SEMESTRE				DOS SEMESTRES				TRES SEMESTRES			
	I	S	H	M	I	S	H	M	I	S	H	M
T O T A L	16221	5355	3523	1832	5220	3367	1853	1011	691	320		
FAC. Y ESC. PROFESIONALES	11261	3550	2392	1158	3494	2319	1175	746	511	235		
UNIDADES MULTIDISCIPLINARIAS	4960	1805	1131	674	1726	1048	678	265	180	85		
COLEGIO DE CIENCIAS Y HUMANIDADES	0	0	0	0	0	0	0	0	0	0		
FACULTADES Y ESCUELAS PROFESIONAL												
FAC. DE ARQUITECTURA	755	136	124	12	252	222	30	38	31	7		
ESC. NAL. DE ARTES PLASTICAS	132	51	23	28	36	24	12	4	3	1		
FAC. DE CIENCIAS	717	293	202	91	218	160	58	49	33	16		
FAC. DE CS. POLIT. Y SOCIALES	1502	412	243	169	468	265	203	110	72	38		
FAC. DE CONTADURIA Y ADMON.	1596	457	346	111	605	428	177	72	54	18		
FAC. DE DERECHO	1095	448	306	142	291	196	95	98	67	31		
FAC. DE ECONOMIA	695	196	153	43	269	212	57	57	39	18		
ESC. NAL. DE ENF. Y OBSTETRICIA	221	91	10	81	75	9	66	4	0	4		
FAC. DE FILOSOFIA Y LETRAS	748	202	96	106	254	104	150	39	16	23		
FAC. DE INGENIERIA	1447	505	465	40	348	324	24	110	103	7		
FAC. DE MEDICINA	901	238	147	91	199	135	64	49	25	24		
FAC. DE MEDICINA VET. Y ZOOT.	495	184	141	43	137	93	44	49	35	14		
ESC. NAL. DE MUSICA	16	6	1	5	6	4	2	1	0	1		
FAC. DE ODONTOLOGIA	217	43	19	24	102	39	63	10	4	6		
FAC. DE PSICOLOGIA	309	109	30	79	97	39	58	16	5	11		
FAC. DE QUIMICA	319	152	82	70	91	59	32	34	21	13		
ESC. NAL. DE TRABAJO SOCIAL	96	27	4	23	46	6	40	6	3	3		

112. QUE REANUDA ESTUDIOS, POR SEMESTRES QUE LOS INTERRUMPIO Y SEXO

FACULTADES Y ESCUELAS	CUATRO SEMESTRES			CINCO SEMESTRES			SEIS Y MAS SEMESTRES			NO RESP.
	I	I	I	I	I	I	I	I	I	
	S	H	M	S	H	M	S	H	M	
T O T A L	1245	829	416	251	173	78	684	490	194	2446
FAC. Y ESC. PROFESIONALES	937	628	309	205	142	63	530	393	137	1790
UNIDADES MULTIDISCIPLINARIAS	308	201	107	46	31	15	154	97	57	656
COLEGIO DE CIENCIAS Y HUMANIDADES	0	0	0	0	0	0	0	0	0	0
FACULTADES Y ESCUELAS PROFESIONAL										
FAC. DE ARQUITECTURA	48	41	7	12	11	1	55	51	4	214
ESC. NAL. DE ARTES PLASTICAS	5	3	2	1	1	0	3	2	1	32
FAC. DE CIENCIAS	60	46	14	10	7	3	14	10	4	73
FAC. DE CS. POLIT. Y SOCIALES	178	101	77	40	21	19	164	97	67	130
FAC. DE CONTADURIA Y ADMON.	143	105	38	24	18	6	48	41	7	247
FAC. DE DERECHO	75	49	26	18	12	6	36	32	4	129
FAC. DE ECONOMIA	80	55	25	20	15	5	43	35	8	30
ESC. NAL. DE ENF. Y OBSTETRICIA	11	3	8	0	0	0	8	1	7	32
FAC. DE FILOSOFIA Y LETRAS	52	25	27	2	1	1	25	19	6	174
FAC. DE INGENIERIA	105	97	8	31	26	5	36	36	0	303
FAC. DE MEDICINA	71	53	18	26	18	8	55	40	15	263
FAC. DE MEDICINA VET. Y ZOOT.	45	28	17	10	5	5	17	16	1	53
ESC. NAL. DE MUSICA	2	1	1	0	0	0	1	1	0	0
FAC. DE ODONTOLOGIA	18	6	12	3	3	0	4	1	3	37
FAC. DE PSICOLOGIA	19	4	15	3	2	1	10	3	7	55
FAC. DE QUIMICA	16	10	6	4	2	2	9	8	1	13
ESC. NAL. DE TRABAJO SOCIAL	9	1	8	1	0	1	2	0	2	5

113. QUE TIENE BECA, POR INSTITUCION O PERSONA QUE LA OTORGA

FACULTADES Y ESCUELAS	TOTAL	U.N.A.M.	ORGANISMOS DESCENTRALIZADOS (EXCEPTO UNAM)	SECRETARIAS DE ESTADO (EXCEPTO SEP)	S.E.P.	INSTITUCIONES Y EMPRESAS PRIVADAS	PERSONA PARTICULAR	OTRA	NO RESP.
TOTAL	1 682	199	300	93	22	217	596	167	88
FAC. Y ESC. PROFESIONALES	1 175	177	185	76	15	150	382	128	62
UNIDADES MULTIDISCIPLINARIAS	504	21	115	17	7	67	214	39	24
COLEGIO DE CIENCIAS Y HUMANIDADES	3	1	0	0	0	0	0	0	2
FACULTADES Y ESCUELAS PROFESIONALES									
FAC. DE ARQUITECTURA	62	11	5	7	1	7	26	4	1
ESC. NAL. DE ARTES PLASTICAS	11	2	1	0	1	1	6	0	0
FAC. DE CIENCIAS	70	14	16	4	1	6	17	8	4
FAC. DE CS. POLIT. Y SOCIALES	79	10	12	5	2	7	23	13	7
FAC. DE CONTADURIA Y ADMON.	103	18	21	2	0	19	29	8	6
FAC. DE DERECHO	102	10	16	3	2	8	34	14	15
FAC. DE ECONOMIA	41	2	4	5	0	1	18	7	4
ESC. NAL. DE ENF. Y OBSTETRICIA	16	0	1	0	0	2	10	1	2
FAC. DE FILOSOFIA Y LETRAS	105	14	16	16	4	15	24	11	5
FAC. DE INGENIERIA	192	41	41	4	0	32	54	19	1
FAC. DE MEDICINA	132	12	17	10	2	21	47	18	5
FAC. DE MEDICINA VET. Y ZOOT.	70	6	5	4	1	9	33	10	2
ESC. NAL. DE MUSICA	13	9	2	1	0	1	0	0	0
FAC. DE ODONTOLOGIA	45	4	4	3	0	4	19	5	6
FAC. DE PSICOLOGIA	42	8	7	6	0	7	11	2	1
FAC. DE QUIMICA	73	14	13	4	1	4	29	6	2
ESC. NAL. DE TRABAJO SOCIAL	19	2	4	2	0	6	2	2	1

113. QUE TIENE BECA, POR INSTITUCION O PERSONA QUE LA OTORGA

FACULTADES Y ESCUELAS	TOTAL										
		U. N. A. M.	ORGANISMOS DESCENTRALIZADOS (EXCEPTO UNAM)	SECRETARIAS DE ESTADO (EXCEPTO SEP)	S. E. P.	INSTITUCIONES Y EMPRESAS PRIVADAS	PERSONA PARTICULAR	OTRA	NO RESP.		

UNIDADES MULTIDISCIPLINARIAS

ESC. NAL. DE EST. PROF. ACATALAN	146	4	41	3	5	17	58	11	7
ESC. NAL. DE EST. PROF. ARAGON	64	5	15	4	0	4	26	7	3
FAC. DE EST. SUP. CUAUTITLAN	132	4	29	5	1	26	55	9	3
ESC. NAL. DE EST. PROF. IZTACALA	74	2	14	1	0	10	37	4	6
ESC. NAL. DE EST. PROF. ZARAGOZA	88	6	16	4	1	10	38	8	5

COLEGIO DE CIENCIAS Y HUMANIDADES

LIC. INV. BIOMEDICA BASICA	3	1	0	0	0	0	0	0	2
----------------------------	---	---	---	---	---	---	---	---	---

114. QUE TIENE BECA, POR MONTO MENSUAL DE LA MISMA

FACULTADES Y ESCUELAS	TOTAL	HASTA \$ 500		DE \$ 501 A \$1 000		DE \$1 001 A \$1 500		DE \$1 501 A \$3 000		DE \$3 001 A \$4 500		DE \$4 501 A \$6 000		DE \$6 001 A \$7 500		MAS DE \$7 500		NO RESP.
		I	I	I	I	I	I	I	I	I	I	I	I	I	I	I	I	
T O T A L	1682	100	137	168	210	158	124	82	450	253								
FAC. Y ESC. PROFESIONALES	1175	76	98	117	130	92	85	55	357	165								
UNIDADES MULTIDISCIPLINARIAS	504	24	39	51	80	66	39	26	91	88								
COLEGIO DE CIENCIAS Y HUMANIDADES	3	0	0	0	0	0	0	1	2	0								
FACULTADES Y ESCUELAS PROFESIONALES																		
FAC. DE ARQUITECTURA	62	4	5	7	11	1	1	6	19	8								
ESC. NAL. DE ARTES PLASTICAS	11	1	1	0	3	0	0	1	2	3								
FAC. DE CIENCIAS	70	4	7	11	7	9	3	2	24	3								
FAC. DE CS. POLIT. Y SOCIALES	79	5	10	4	8	8	6	1	27	10								
FAC. DE CONTADURIA Y ADMON.	103	6	9	16	11	12	10	3	16	20								
FAC. DE DERECHO	102	19	9	5	9	11	5	6	16	22								
FAC. DE ECONOMIA	41	5	3	2	2	2	4	3	16	4								
ESC. NAL. DE ENF. Y OBSTETRICIA	16	0	0	1	3	0	0	0	3	9								
FAC. DE FILOSOFIA Y LETRAS	105	6	13	1	16	5	6	6	41	11								
FAC. DE INGENIERIA	192	8	11	21	13	14	17	10	86	12								
FAC. DE MEDICINA	132	4	12	9	20	10	14	6	32	25								
FAC. DE MEDICINA VET. Y ZOOT.	70	3	3	12	7	6	4	1	24	10								
ESC. NAL. DE MUSICA	13	0	0	1	0	0	0	0	12	0								
FAC. DE ODONTOLOGIA	45	2	3	10	5	4	3	2	6	10								
FAC. DE PSICOLOGIA	42	3	7	3	7	5	5	2	4	6								
FAC. DE QUIMICA	73	4	4	10	7	3	6	5	26	8								
ESC. NAL. DE TRABAJO SOCIAL	19	2	1	4	1	2	1	1	3	4								

114. QUE TIENE BECA, POR MONTO MENSUAL DE LA MISMA

FACULTADES Y ESCUELAS	TOTAL	MONTOS DE BECA									
		HASTA \$ 500	DE \$ 501 A \$1 000	DE \$1 001 A \$1 500	DE \$1 501 A \$3 000	DE \$3 001 A \$4 500	DE \$4 501 A \$6 000	DE \$6 001 A \$7 500	MAS DE \$7 500	NO RESP.	
UNIDADES MULTIDISCIPLINARIAS											
ESC. NAL. DE EST. PROF. ACATLAN	146	10	7	9	21	24	14	12	28	21	
ESC. NAL. DE EST. PROF. ARAGON	64	3	4	9	13	5	4	4	13	9	
FAC. DE EST. SUP. CUAUTITLAN	132	4	7	15	26	17	9	6	28	20	
ESC. NAL. DE EST. PROF. IZTACALA	74	5	10	8	12	7	5	3	7	17	
ESC. NAL. DE EST. PROF. ZARAGOZA	88	2	11	10	8	13	7	1	15	21	
COLEGIO DE CIENCIAS Y HUMANIDADES											
LIC. INV. BIOMEDICA BASICA	3	0	0	0	0	0	0	1	2	0	

116. SEGUN TIPO DE HOGAR QUE HABITA COMO ESTUDIANTE

FACULTADES Y ESCUELAS	TOTAL	H O G A R N U C L E A R										
		PADRE, MADRE Y HERMANO(S)	PADRE Y MADRE	PADRE Y HERMANO(S)	MADRE Y HERMANO(S)	PADRE	MADRE	HERMANO(S)	ESOSO(A) O PAREJA	ESOSO(A) O PAREJA E HIJO(S)	HIJO(S)	
TOTAL	107 140	48 979	3 922	2 150	10 391	595	3 292	5 928	4 176	5 314	281	
FACULTADES Y ESCUELAS PROFESIONALES UNIDADES MULTIDISCIPLINARIAS	70 391	30 311	2 848	1 506	6 760	430	2 647	4 007	2 872	3 505	221	
COLEGIO DE CIENCIAS Y HUMANIDADES	36 729	18 660	1 072	644	3 631	165	642	1 921	1 304	1 809	60	
	20	8	2	0	0	0	3	0	0	0	0	
FACULTADES Y ESCUELAS PROFESIONALES												
FAC. DE ARQUITECTURA	3 478	1 470	139	69	269	17	120	203	175	208	10	
ESC. NAL. DE ARTES PLASTICAS	991	531	25	15	72	8	50	28	36	25	0	
FAC. DE CIENCIAS	3 933	1 939	137	34	299	14	267	130	69	85	3	
FAC. DE CS. POLIT. Y SOCIALES	5 716	2 099	228	81	377	20	553	232	236	241	32	
FAC. DE CONTADURIA Y ADMON.	10 740	5 191	408	218	1 153	60	277	505	565	694	23	
FAC. DE DERECHO	7 896	3 240	361	152	848	57	238	437	423	631	40	
FAC. DE ECONOMIA	2 613	889	78	39	263	11	76	204	212	203	11	
ESC. NAL. DE ENF. Y OBSTETRICIA	1 485	701	67	48	147	7	39	78	42	66	7	
FAC. DE FILOSOFIA Y LETRAS	4 735	1 797	239	156	530	31	171	292	234	255	33	
FAC. DE INGENIERIA	8 830	3 440	378	296	881	54	244	606	226	293	17	
FAC. DE MEDICINA	7 442	2 898	406	228	700	80	340	529	203	300	25	
FAC. DE MEDICINA VET. Y ZOOT.	3 230	1 474	108	40	321	22	75	187	94	139	2	
ESC. NAL. DE MUSICA	87	36	6	2	6	3	3	2	3	5	1	
FAC. DE ODONTOLOGIA	2 282	1 096	71	39	222	7	39	164	78	119	4	
FAC. DE PSICOLOGIA	2 348	1 091	65	30	267	14	64	103	157	135	10	
FAC. DE QUIMICA	3 078	1 626	80	37	251	23	64	220	60	41	2	
ESC. NAL. DE TRABAJO SOCIAL	1 507	793	52	22	154	2	27	87	59	65	1	

116. SEGUN TIPO DE HOGAR QUE HABITA COMO ESTUDIANTE

FACULTADES Y ESCUELAS	TOTAL	H O G A R N U C L E A R									
		PADRE, MADRE Y HERMANO(S)	PADRE Y MADRE	PADRE Y HERMANO(S)	MADRE Y HERMANO(S)	PADRE	MADRE	HERMANO(S)	ESOSO(A) O PAREJA	ESOSO(A) O PAREJA E HIJO(S)	HIJO(S)
UNIDADES MULTIDISCIPLINARIAS											
ESC. NAL. DE EST. PROF. ACATLAN	9 801	4 613	315	161	1 102	49	216	491	430	648	20
ESC. NAL. DE EST. PROF. ARAGON	6 529	3 287	203	105	651	24	97	358	274	360	10
FAC. DE EST. SUP. CUAUTITLAN	7 281	3 729	206	135	664	36	113	388	201	278	7
ESC. NAL. DE EST. PROF. IZTACALA	6 723	3 678	185	122	597	33	115	322	225	277	13
ESC. NAL. DE EST. PROF. ZARAGOZA	6 395	3 353	163	121	617	23	101	362	174	246	10
COLEGIO DE CIENCIAS Y HUMANIDADES											
LIC. INV. BIOMEDICA BASICA	20	8	2	0	0	0	3	0	0	0	0

116. SEGUN TIPO DE HOGAR QUE HABITA COMO ESTUDIANTE

FACULTADES Y ESCUELAS	H O G A R A M P L I A D O									
	PADRE, MADRE, HERMANO(S) Y ESPOSO(A) O PAREJA	PADRE, MADRE, HERMANO(S) Y OTRO(S) PARIENTE(S)	PADRE, MADRE Y OTRO(S) PARIENTE(S)	PADRE, HERMANO(S) Y OTRO(S) PARIENTE(S)	MADRE, HERMANO(S) Y OTRO(S) PARIENTE(S)	MADRE Y OTRO(S) PARIENTE(S)	HERMANO(S) Y OTRO(S) PARIENTE(S)	ESPOSO(A) O PAREJA, HIJO(S) Y OTRO(S) PARIENTE(S)	OTRO(S) PARIENTE(S)	OTRO(S) TIPOS DE HOGAR AMPLIADO
TOTAL	350	3 430	399	260	1 697	639	889	343	2 852	2 422
FACULTADES Y ESCUELAS PROFESIONALES	217	2 039	290	174	1 058	464	610	218	1 910	1 551
UNIDADES MULTIDISCIPLINARIAS	133	1 391	109	86	639	175	279	125	942	871
COLEGIO DE CIENCIAS Y HUMANIDADES	0	0	0	0	0	0	0	0	0	0
FACULTADES Y ESCUELAS PROFESIONALES										
FAC. DE ARQUITECTURA	13	70	10	7	41	20	29	10	109	81
ESC. NAL. DE ARTES PLASTICAS	6	29	1	0	14	10	6	1	20	7
FAC. DE CIENCIAS	13	148	14	2	64	24	29	6	69	39
FAC. DE CS. POLIT. Y SOCIALES	16	77	12	7	40	30	25	6	99	115
FAC. DE CONTADURIA Y ADMON.	38	306	36	27	165	60	68	33	249	233
FAC. DE DERECHO	31	188	32	23	110	48	62	33	146	275
FAC. DE ECONOMIA	7	39	16	4	23	19	17	16	104	72
ESC. NAL. DE ENF. Y OBSTETRICIA	4	48	4	7	21	2	10	5	60	55
FAC. DE FILOSOFIA Y LETRAS	11	136	18	15	69	35	38	15	99	104
FAC. DE INGENIERIA	23	325	45	36	183	83	120	25	322	142
FAC. DE MEDICINA	27	243	46	23	122	69	79	36	232	197
FAC. DE MEDICINA VET. Y ZOOT.	9	134	22	7	65	17	46	9	104	60
ESC. NAL. DE MUSICA	0	3	1	0	3	0	0	0	1	1
FAC. DE ODONTOLOGIA	5	70	7	2	35	10	25	12	74	56
FAC. DE PSICOLOGIA	3	71	14	5	39	16	15	5	48	51
FAC. DE QUIMICA	6	110	6	8	47	15	29	4	138	28
ESC. NAL. DE TRABAJO SOCIAL	5	42	6	1	17	6	12	2	36	35

116. SEGUN TIPO DE HOGAR QUE HABITA COMO ESTUDIANTE

FACULTADES Y ESCUELAS	HOGAR COMPUESTO					HOGAR NO FAMILIAR					NO RESP.
	PADRE, MADRE, HERMANO(S) Y OTRA(S) PERSONA(S)	MADRE, HERMANO(S) Y OTRA(S) PERSONA(S)	HERMANO(S) Y OTRO(S) ESTUDIANTE(S)	HERMANO(S) Y OTRA(S) PERSONA(S)	OTROS TIPOS DE HOGAR COMPUESTO	OTRO(S) ESTUDIANTE(S)	OTRA(S) PERSONA(S)	OTRO(S) ESTUDIANTE(S) Y OTRA(S) PERSONA(S)	SOLO(A)		
TOTAL	537	237	171	152	1 016	1 820	1 163	129	1 689	1 917	
FACULTADES Y ESCUELAS PROFESIONALES UNIDADES MULTIDISCIPLINARIAS	361	159	118	102	660	1 369	846	108	1 245	1 785	
COLEGIO DE CIENCIAS Y HUMANIDADES	176	78	53	50	356	451	317	21	444	125	
	0	0	0	0	0	0	0	0	0	7	
FACULTADES Y ESCUELAS PROFESIONALES											
FAC. DE ARQUITECTURA	17	8	12	7	35	93	52	7	96	81	
ESC. NAL. DE ARTES PLASTICAS	8	2	0	2	15	15	11	0	18	36	
FAC. DE CIENCIAS	21	8	7	2	38	55	40	6	60	311	
FAC. DE CS. POLIT. Y SOCIALES	16	6	1	9	35	105	80	4	118	816	
FAC. DE CONTADURIA Y ADMON.	39	19	4	9	55	67	64	10	111	53	
FAC. DE DERECHO	48	15	7	6	90	70	71	5	158	51	
FAC. DE ECONOMIA	3	6	8	4	29	98	45	7	94	16	
ESC. NAL. DE ENF. Y OBSTETRICIA	1	1	0	3	10	5	20	0	10	17	
FAC. DE FILOSOFIA Y LETRAS	18	22	2	8	44	76	89	5	105	88	
FAC. DE INGENIERIA	69	23	36	24	113	380	135	36	162	113	
FAC. DE MEDICINA	42	20	12	10	74	118	81	11	129	162	
FAC. DE MEDICINA VET. Y ZOOT.	28	11	10	6	50	84	34	8	55	9	
ESC. NAL. DE MUSICA	0	0	0	0	1	4	4	0	2	0	
FAC. DE ODONTOLOGIA	11	6	6	3	18	38	25	3	27	10	
FAC. DE PSICOLOGIA	10	7	2	3	18	32	18	2	46	7	
FAC. DE QUIMICA	25	5	9	6	22	114	57	3	36	6	
ESC. NAL. DE TRABAJO SOCIAL	5	0	2	0	13	15	20	1	18	9	

117. SEGUN TIPO DE VIVIENDA QUE HABITA COMO ESTUDIANTE

FACULTADES Y ESCUELAS	TOTAL	I		NO RESP.
		VIVIENDA COLECTIVA	VIVIENDA PARTICULAR	
TOTAL	107140	2780	103407	953
FAC. Y ESC. PROFESIONALES	70391	1941	67772	678
UNIDADES MULTIDISCIPLINARIAS	36729	839	35615	275
COLEGIO DE CIENCIAS Y HUMANIDADES	20	0	20	0
FACULTADES Y ESCUELAS PROFESIONALES				
FAC. DE ARQUITECTURA	3478	112	3312	54
ESC. NAL. DE ARTES PLASTICAS	991	25	957	9
FAC. DE CIENCIAS	3933	127	3780	26
FAC. DE CS. POLIT. Y SOCIALES	5716	163	5500	53
FAC. DE CONTADURIA Y ADMON.	10740	240	10415	85
FAC. DE DERECHO	7896	178	7653	65
FAC. DE ECONOMIA	2613	117	2474	22
ESC. NAL. DE ENF. Y OBSTETRICIA	1485	28	1446	11
FAC. DE FILOSOFIA Y LETRAS	4735	100	4562	73
FAC. DE INGENIERIA	8830	290	8449	91
FAC. DE MEDICINA	7442	174	7148	120
FAC. DE MEDICINA VET. Y ZOOT.	3230	101	3118	11
ESC. NAL. DE MUSICA	87	3	84	0
FAC. DE ODONTOLOGIA	2282	59	2215	8
FAC. DE PSICOLOGIA	2348	54	2270	24
FAC. DE QUIMICA	3078	129	2940	9
ESC. NAL. DE TRABAJO SOCIAL	1507	41	1449	17

117. SEGUN TIPO DE VIVIENDA QUE HABITA COMO ESTUDIANTE

FACULTADES Y ESCUELAS	TOTAL	VIVIENDA		NO RESP.
		COLECTIVA	PARTICULAR	
	I	I	I	
	I	I	I	
	I	I	I	
	I	I	I	
	I	I	I	
	I	I	I	
	I	I	I	
	I	I	I	
	I	I	I	

UNIDADES MULTIDISCIPLINARIAS

ESC. NAL. DE EST. PROF. ACATLAN	9801	228	9507	66
ESC. NAL. DE EST. PROF. ARAGON	6529	158	6330	41
FAC. DE EST. SUP. CUAUTITLAN	7281	206	6987	88
ESC. NAL. DE EST. PROF. IZTACALA	6723	122	6566	35
ESC. NAL. DE EST. PROF. ZARAGOZA	6395	125	6225	45

COLEGIO DE CIENCIAS Y HUMANIDADES

LIC. INV. BIOMEDICA BASICA	20	0	20	0
----------------------------	----	---	----	---

118. POR CONDICION DE ACTIVIDAD Y SEXO

FACULTADES Y ESCUELAS	TOTAL	ALUMNOS QUE NO TRABAJAN			ALUMNOS QUE TRABAJAN			NO RESP.
		S	H	M	S	H	M	
T O T A L	107140	68885	37398	31487	35556	24247	11309	2699
FAC. Y ESC. PROFESIONALES	70391	43773	24477	19296	24610	16713	7897	2008
UNIDADES MULTIDISCIPLINARIAS	36729	25094	12913	12181	10944	7533	3411	691
COLEGIO DE CIENCIAS Y HUMANIDADES	20	18	8	10	2	1	1	0
FACULTADES Y ESCUELAS PROFESIONALES								
FAC. DE ARQUITECTURA	3478	2214	1701	513	1168	1038	130	96
ESC. NAL. DE ARTES PLASTICAS	991	730	363	367	250	182	68	11
FAC. DE CIENCIAS	3933	2965	1640	1325	935	655	280	33
FAC. DE CS. POLIT. Y SOCIALES	5716	2853	1321	1532	2825	1660	1165	38
FAC. DE CONTADURIA Y ADMON.	10740	5221	2728	2493	5318	3716	1602	201
FAC. DE DERECHO	7896	3974	2388	1586	3772	2771	1001	150
FAC. DE ECONOMIA	2613	1251	843	408	1350	1052	298	12
ESC. NAL. DE ENF. Y OBSTETRICIA	1485	1069	87	982	245	53	192	171
FAC. DE FILOSOFIA Y LETRAS	4735	2637	855	1782	1874	754	1120	224
FAC. DE INGENIERIA	8830	5935	5218	717	2651	2466	185	244
FAC. DE MEDICINA	7442	5811	3306	2505	1173	804	369	458
FAC. DE MEDICINA VET. Y ZOOT.	3230	2299	1589	710	862	714	148	69
ESC. NAL. DE MUSICA	87	39	19	20	44	27	17	4
FAC. DE ODONTOLOGIA	2282	1637	543	1094	548	224	324	97
FAC. DE PSICOLOGIA	2348	1395	297	1098	877	274	603	76
FAC. DE QUIMICA	3078	2645	1473	1172	336	244	92	97
ESC. NAL. DE TRABAJO SOCIAL	1507	1098	106	992	382	79	303	27

118. POR CONDICION DE ACTIVIDAD Y SEXO

FACULTADES Y ESCUELAS	ALUMNOS QUE NO TRABAJAN					ALUMNOS QUE TRABAJAN				
	TOTAL	S	H	M		S	H	M	NO RESP.	

UNIDADES MULTIDISCIPLINARIAS

ESC. NAL. DE EST. PROF. ACATLAN	9801	5920	3417	2503	3774	2733	1041	107
ESC. NAL. DE EST. PROF. ARAGON	6529	3955	2484	1471	2465	1821	644	109
FAC. DE EST. SUP. CUAUTITLAN	7281	5129	3485	1644	1999	1632	367	153
ESC. NAL. DE EST. PROF. IZTACALA	6723	5188	1759	3429	1411	704	707	124
ESC. NAL. DE EST. PROF. ZARAGOZA	6395	4902	1768	3134	1295	643	652	198

COLEGIO DE CIENCIAS Y HUMANIDADES

LIC. INV. BIOMEDICA BASICA	20	18	8	10	2	1	1	0
----------------------------	----	----	---	----	---	---	---	---

119. QUE TRABAJA, POR OCUPACION Y SEXO

FACULTADES Y ESCUELAS	TOTAL	PROFESIONALES Y TECNICOS			FUNCIONARIOS Y DIREC. PUBLICOS Y PRIVADOS			TRABAJADORES ADMINISTRATIVOS		
		S	H	M	S	H	M	S	H	M
T O T A L	35556	11526	7365	4161	232	202	30	12441	7327	5114
FAC. Y ESC. PROFESIONALES	24610	8272	5379	2893	183	159	24	9076	5404	3672
UNIDADES MULTIDISCIPLINARIAS	10944	3252	1985	1267	49	43	6	3365	1923	1442
COLEGIO DE CIENCIAS Y HUMANIDADES	2	2	1	1	0	0	0	0	0	0
FACULTADES Y ESCUELAS PROFESIONALES										
FAC. DE ARQUITECTURA	1168	644	575	69	8	7	1	199	164	35
ESC. NAL. DE ARTES PLASTICAS	250	131	95	36	1	1	0	51	28	23
FAC. DE CIENCIAS	935	340	224	116	8	7	1	278	165	113
FAC. DE CS. POLIT. Y SOCIALES	2825	1005	571	434	40	31	9	1099	543	556
FAC. DE CONTADURIA Y ADMON.	5318	1210	797	413	34	30	4	3044	2010	1034
FAC. DE DERECHO	3772	1179	815	364	35	30	5	1229	791	438
FAC. DE ECONOMIA	1350	370	276	94	16	16	0	575	410	165
ESC. NAL. DE ENF. Y OBSTETRICIA	245	79	10	69	0	0	0	36	14	22
FAC. DE FILOSOFIA Y LETRAS	1874	883	309	574	7	6	1	586	176	410
FAC. DE INGENIERIA	2651	1085	1006	79	23	23	0	625	549	76
FAC. DE MEDICINA	1173	340	222	118	1	1	0	269	141	128
FAC. DE MEDICINA VET. Y ZOOT.	862	242	191	51	4	4	0	225	168	57
ESC. NAL. DE MUSICA	44	40	24	16	0	0	0	3	2	1
FAC. DE ODONTOLOGIA	548	158	63	95	1	1	0	220	67	153
FAC. DE PSICOLOGIA	877	324	96	228	3	1	2	401	94	307
FAC. DE QUIMICA	336	131	87	44	2	1	1	79	57	22
ESC. NAL. DE TRABAJO SOCIAL	382	111	18	93	0	0	0	157	25	132

119. QUE TRABAJA, POR OCUPACION Y SEXO

FACULTADES Y ESCUELAS	TOTAL	PROFESIONALES Y TECNICOS				FUNCIONARIOS Y DIREC. PUBLICOS Y PRIVADOS				TRABAJADORES ADMINISTRATIVOS					
		S	H	M	I	S	H	M	I	S	H	M	I		

UNIDADES MULTIDISCIPLINARIAS

ESC. NAL. DE EST. PROF. ACATLAN	3774	1226	808	418	23	19	4	1176	725	451
ESC. NAL. DE EST. PROF. ARAGON	2465	742	484	258	9	8	1	695	412	283
FAC. DE EST. SUP. CUAUTITLAN	1999	454	350	104	13	13	0	702	510	192
ESC. NAL. DE EST. PROF. IZTACALA	1411	396	160	236	1	0	1	419	144	275
ESC. NAL. DE EST. PROF. ZARAGOZA	1295	434	183	251	3	3	0	373	132	241

COLEGIO DE CIENCIAS Y HUMANIDADES

LIC. INV. BIOMEDICA BASICA	2	2	1	1	0	0	0	0	0	0
----------------------------	---	---	---	---	---	---	---	---	---	---

119. QUE TRABAJA, POR OCUPACION Y SEXO

FACULTADES Y ESCUELAS	COMERCIANTES Y VENEDORES			TRABAJADORES EN SERVS. DIVERSOS			OBREROS Y ARTESANOS		
	I	S	H	I	S	H	I	S	H
T O T A L	3066	2520	546	1910	1671	239	1971	1857	114
FAC. Y ESC. PROFESIONALES	1911	1557	354	1119	968	151	1091	1028	63
UNIDADES MULTIDISCIPLINARIAS	1155	963	192	791	703	88	880	829	51
COLEGIO DE CIENCIAS Y HUMANIDADES	0	0	0	0	0	0	0	0	0
FACULTADES Y ESCUELAS PROFESIONALES									
FAC. DE ARQUITECTURA	83	75	8	48	46	2	66	64	2
ESC. NAL. DE ARTES PLASTICAS	22	18	4	6	5	1	9	9	0
FAC. DE CIENCIAS	82	64	18	42	39	3	63	60	3
FAC. DE CS. POLIT. Y SOCIALES	181	148	33	110	92	18	67	58	9
FAC. DE CONTADURIA Y ADMON.	371	314	57	159	140	19	158	150	8
FAC. DE DERECHO	313	267	46	223	202	21	157	147	10
FAC. DE ECONOMIA	103	92	11	50	48	2	69	68	1
ESC. NAL. DE ENF. Y OBSTETRICIA	18	3	15	17	9	8	9	7	2
FAC. DE FILOSOFIA Y LETRAS	89	58	31	69	47	22	53	45	8
FAC. DE INGENIERIA	221	213	8	138	136	2	264	260	4
FAC. DE MEDICINA	145	111	34	85	79	6	59	57	2
FAC. DE MEDICINA VET. Y ZOOT.	123	105	18	67	63	4	47	45	2
ESC. NAL. DE MUSICA	0	0	0	0	0	0	0	0	0
FAC. DE ODONTOLOGIA	42	25	17	33	19	14	15	12	3
FAC. DE PSICOLOGIA	39	24	15	29	19	10	16	13	3
FAC. DE QUIMICA	39	30	9	18	14	4	28	26	2
ESC. NAL. DE TRABAJO SOCIAL	40	10	30	25	10	15	11	7	4

119. QUE TRABAJA, POR OCUPACION Y SEXO

FACULTADES Y ESCUELAS	TRABAJADORES AGROPECUARIOS			OTRA OCUPACION			NO RESP.
	I	S	M	I	S	M	
TOTAL	79	76	3	2625	1874	751	1706
FAC. Y ESC. PROFESIONALES	49	47	2	1726	1247	479	1183
UNIDADES MULTIDISCIPLINARIAS	30	29	1	899	627	272	523
COLEGIO DE CIENCIAS Y HUMANIDADES	0	0	0	0	0	0	0
FACULTADES Y ESCUELAS PROFESIONALES							
FAC. DE ARQUITECTURA	2	2	0	58	51	7	60
ESC. NAL. DE ARTES PLASTICAS	0	0	0	20	16	4	10
FAC. DE CIENCIAS	3	3	0	74	57	17	45
FAC. DE CS. POLIT. Y SOCIALES	4	3	1	190	117	73	129
FAC. DE CONTADURIA Y ADMON.	1	1	0	208	158	50	133
FAC. DE DERECHO	8	8	0	438	357	81	190
FAC. DE ECONOMIA	3	3	0	87	68	19	77
ESC. NAL. DE ENF. Y OBSTETRICIA	0	0	0	59	7	52	27
FAC. DE FILOSOFIA Y LETRAS	3	2	1	91	55	36	93
FAC. DE INGENIERIA	2	2	0	156	148	8	137
FAC. DE MEDICINA	4	4	0	110	76	34	160
FAC. DE MEDICINA VET. Y ZOOT.	17	17	0	87	77	10	50
ESC. NAL. DE MUSICA	0	0	0	0	0	0	1
FAC. DE ODONTOLOGIA	1	1	0	54	25	29	24
FAC. DE PSICOLOGIA	0	0	0	41	13	28	24
FAC. DE QUIMICA	0	0	0	23	17	6	16
ESC. NAL. DE TRABAJO SOCIAL	1	1	0	30	5	25	7

119. QUE TRABAJA, POR OCUPACION Y SEXO

FACULTADES Y ESCUELAS	I I I			I I I			I I I	
	TRABAJADORES AGROPECUARIOS			OTRA OCUPACION			NO RESP.	
	I	S	M	I	S	M	I	S

UNIDADES MULTIDISCIPLINARIAS

ESC. NAL. DE EST. PROF. ACATLAN	5	5	0	309	258	51	177
ESC. NAL. DE EST. PROF. ARAGON	3	3	0	171	133	38	118
FAC. DE EST. SUP. CUAUTITLAN	21	21	0	141	113	28	101
ESC. NAL. DE EST. PROF. IZTACALA	1	0	1	157	73	84	74
ESC. NAL. DE EST. PROF. ZARAGOZA	0	0	0	121	50	71	53

COLEGIO DE CIENCIAS Y HUMANIDADES

LIC. INV. BIOMEDICA BASICA	0	0	0	0	0	0	0
----------------------------	---	---	---	---	---	---	---

120. POR CATEGORIA EN EL TRABAJO Y SEXO

FACULTADES Y ESCUELAS	I I I				I I I				I I I				I I I
	TOTAL	TRABAJADOR ASALARIADO			TRABAJADOR POR COMISION			TRABAJADOR POR OBRA					
	I	S	H	M	I	S	H	M	I	S	H	M	I
T O T A L	35556	28612	18481	10131	1896	1562	334	525	462	63			
FAC. Y ESC. PROFESIONALES	24610	20058	12959	7099	1264	1040	224	371	320	51			
UNIDADES MULTIDISCIPLINARIAS	10944	8552	5521	3031	632	522	110	154	142	12			
COLEGIO DE CIENCIAS Y HUMANIDADES	2	2	1	1	0	0	0	0	0	0			
FACULTADES Y ESCUELAS PROFESIONALES													
FAC. DE ARQUITECTURA	1168	775	669	106	118	109	9	71	68	3			
ESC. NAL. DE ARTES PLASTICAS	250	189	127	62	17	14	3	9	8	1			
FAC. DE CIENCIAS	935	742	501	241	66	52	14	21	17	4			
FAC. DE CS. POLIT. Y SOCIALES	2825	2404	1338	1066	131	99	32	24	17	7			
FAC. DE CONTADURIA Y ADMON.	5318	4708	3200	1508	160	134	26	41	32	9			
FAC. DE DERECHO	3772	2978	2079	899	237	212	25	36	34	2			
FAC. DE ECONOMIA	1350	1125	854	271	56	49	7	11	10	1			
ESC. NAL. DE ENF. Y OBSTETRICIA	245	201	42	159	6	4	2	4	4	0			
FAC. DE FILOSOFIA Y LETRAS	1874	1618	585	1033	68	47	21	20	14	6			
FAC. DE INGENIERIA	2651	2097	1930	167	155	149	6	68	65	3			
FAC. DE MEDICINA	1173	766	489	277	92	71	21	24	19	5			
FAC. DE MEDICINA VET. Y ZOOT.	862	610	490	120	51	40	11	22	19	3			
ESC. NAL. DE MUSICA	44	38	22	16	3	2	1	0	0	0			
FAC. DE ODONTOLOGIA	548	439	163	276	30	18	12	8	4	4			
FAC. DE PSICOLOGIA	877	765	218	547	36	16	20	8	5	3			
FAC. DE QUIMICA	336	263	187	76	25	20	5	4	4	0			
ESC. NAL. DE TRABAJO SOCIAL	382	340	65	275	13	4	9	0	0	0			

120. POR CATEGORIA EN EL TRABAJO Y SEXO

FACULTADES Y ESCUELAS	TRABAJADOR ASALARIADO					TRABAJADOR POR COMISION					TRABAJADOR POR OBRA					
	TOTAL	S	H	M		TOTAL	S	H	M		TOTAL	S	H	M		

UNIDADES MULTIDISCIPLINARIAS

ESC. NAL. DE EST. PROF. ACATLAN	3774	2995	2061	934	228	197	31	51	48	3
ESC. NAL. DE EST. PROF. ARAGON	2465	1872	1294	578	158	139	19	40	40	0
FAC. DE EST. SUP. CUAUTITLAN	1999	1546	1211	335	118	110	8	24	24	0
ESC. NAL. DE EST. PROF. IZTACALA	1411	1112	502	610	71	41	30	19	15	4
ESC. NAL. DE EST. PROF. ZARAGOZA	1295	1027	453	574	57	35	22	20	15	5

COLEGIO DE CIENCIAS Y HUMANIDADES

LIC. INV. BIOMEDICA BASICA	2	2	1	1	0	0	0	0	0	0
----------------------------	---	---	---	---	---	---	---	---	---	---

120. POR CATEGORIA EN EL TRABAJO Y SEXO

FACULTADES Y ESCUELAS	I I I			I I I			I I I			I I I									
	PATRON			TRABAJADOR POR CUENTA PROPIA			TRABAJADOR FAMILIAR SIN REMUNERACION			NO RESP.									
	I	S	H	M	I	S	H	M	I	S	H	M	I	S					
T O T A L	710		601		109		1937		1674		263		375		279		96		1501
FAC. Y ESC. PROFESIONALES	465		394		71		1171		1016		155		243		176		67		1038
UNIDADES MULTIDISCIPLINARIAS	245		207		38		766		658		108		132		103		29		463
COLEGIO DE CIENCIAS Y HUMANIDADES	0		0		0		0		0		0		0		0		0		0
FACULTADES Y ESCUELAS PROFESIONALES																			
FAC. DE ARQUITECTURA	48		48		0		94		86		8		7		7		0		55
ESC. NAL. DE ARTES PLASTICAS	4		4		0		19		17		2		2		2		0		10
FAC. DE CIENCIAS	12		11		1		43		34		9		11		8		3		40
FAC. DE CS. POLIT. Y SOCIALES	42		33		9		90		73		17		19		14		5		115
FAC. DE CONTADURIA Y ADMON.	92		76		16		173		152		21		36		27		9		108
FAC. DE DERECHO	85		77		8		214		196		18		50		34		16		172
FAC. DE ECONOMIA	18		13		5		60		54		6		9		8		1		71
ESC. NAL. DE ENF. Y OBSTETRICIA	4		0		4		11		1		10		3		0		3		16
FAC. DE FILOSOFIA Y LETRAS	13		7		6		62		48		14		13		7		6		80
FAC. DE INGENIERIA	58		57		1		136		133		3		28		28		0		109
FAC. DE MEDICINA	25		22		3		98		84		14		22		17		5		146
FAC. DE MEDICINA VET. Y ZOOT.	26		24		2		84		80		4		21		18		3		48
ESC. NAL. DE MUSICA	0		0		0		2		2		0		0		0		0		1
FAC. DE ODONTOLOGIA	11		7		4		25		19		6		13		5		8		22
FAC. DE PSICOLOGIA	13		6		7		30		17		13		4		1		3		21
FAC. DE QUIMICA	9		9		0		15		12		3		3		0		3		17
ESC. NAL. DE TRABAJO SOCIAL	5		0		5		15		8		7		2		0		2		7

121. QUE TRABAJA, POR RAMA DE ACTIVIDAD Y SEXO

FACULTADES Y ESCUELAS	TOTAL	AGROPECUARIA, SILVICULTURA Y PESCA			PRODUCCION Y DIST. DE ENERGETICOS			INDUSTRIA EXTRACTIVA			TOTAL
		S	H	M	S	H	M	S	H	M	
T O T A L	35556	175	149	26	658	544	114	65	57	8	
FAC. Y ESC. PROFESIONALES	24610	115	97	18	373	312	61	43	38	5	
UNIDADES MULTIDISCIPLINARIAS	10944	60	52	8	285	232	53	22	19	3	
COLEGIO DE CIENCIAS Y HUMANIDADES	2	0	0	0	0	0	0	0	0	0	
FACULTADES Y ESCUELAS PROFESIONALES											
FAC. DE ARQUITECTURA	1168	5	4	1	27	25	2	0	0	0	
ESC. NAL. DE ARTES PLASTICAS	250	0	0	0	3	3	0	0	0	0	
FAC. DE CIENCIAS	935	4	3	1	7	7	0	0	0	0	
FAC. DE CS. POLIT. Y SOCIALES	2825	13	8	5	46	36	10	4	4	0	
FAC. DE CONTADURIA Y ADMON.	5318	19	18	1	70	55	15	15	13	2	
FAC. DE DERECHO	3772	15	13	2	63	54	9	10	10	0	
FAC. DE ECONOMIA	1350	7	7	0	16	14	2	2	2	0	
ESC. NAL. DE ENF. Y OBSTETRICIA	245	0	0	0	0	0	0	0	0	0	
FAC. DE FILOSOFIA Y LETRAS	1874	2	1	1	23	15	8	1	0	1	
FAC. DE INGENIERIA	2651	7	7	0	73	69	4	7	7	0	
FAC. DE MEDICINA	1173	6	5	1	14	11	3	1	0	1	
FAC. DE MEDICINA VET. Y ZOOT.	862	29	27	2	12	12	0	0	0	0	
ESC. NAL. DE MUSICA	44	0	0	0	0	0	0	0	0	0	
FAC. DE ODONTOLOGIA	548	4	2	2	2	2	0	0	0	0	
FAC. DE PSICOLOGIA	877	1	1	0	4	2	2	0	0	0	
FAC. DE QUIMICA	336	1	0	1	5	5	0	2	2	0	
ESC. NAL. DE TRABAJO SOCIAL	382	2	1	1	8	2	6	1	0	1	

121. QUE TRABAJA, POR RAMA DE ACTIVIDAD Y SEXO

FACULTADES Y ESCUELAS	INDUSTRIA DE TRANSFORMACION			CONSTRUCCION			COMERCIO, HOTELES Y RESTAURANTES		
	I	S	H	I	S	H	I	S	H
	I	M	I	I	M	I	I	M	I
TOTAL	2879	2394	485	1329	1151	178	3040	2247	793
FAC. Y ESC. PROFESIONALES	1662	1372	290	988	858	130	1966	1432	534
UNIDADES MULTIDISCIPLINARIAS	1217	1022	195	341	293	48	1074	815	259
COLEGIO DE CIENCIAS Y HUMANIDADES	0	0	0	0	0	0	0	0	0
FACULTADES Y ESCUELAS PROFESIONALES									
FAC. DE ARQUITECTURA	46	44	2	352	327	25	50	43	7
ESC. NAL. DE ARTES PLASTICAS	11	9	2	8	6	2	23	17	6
FAC. DE CIENCIAS	82	72	10	15	14	1	85	57	28
FAC. DE CS. POLIT. Y SOCIALES	106	82	24	36	22	14	164	114	50
FAC. DE CONTADURIA Y ADMON.	608	480	128	157	113	44	553	410	143
FAC. DE DERECHO	141	120	21	46	39	7	244	195	49
FAC. DE ECONOMIA	86	74	12	15	15	0	87	68	19
ESC. NAL. DE ENF. Y OBSTETRICIA	4	0	4	1	1	0	19	3	16
FAC. DE FILOSOFIA Y LETRAS	55	37	18	16	8	8	120	67	53
FAC. DE INGENIERIA	270	257	13	294	284	10	213	194	19
FAC. DE MEDICINA	65	57	8	16	13	3	124	91	33
FAC. DE MEDICINA VET. Y ZOOT.	51	48	3	9	8	1	117	100	17
ESC. NAL. DE MUSICA	0	0	0	0	0	0	0	0	0
FAC. DE ODONTOLOGIA	23	15	8	8	1	7	52	29	23
FAC. DE PSICOLOGIA	39	17	22	6	3	3	37	12	25
FAC. DE QUIMICA	52	47	5	5	4	1	32	23	9
ESC. NAL. DE TRABAJO SOCIAL	23	13	10	4	0	4	46	9	37

121. QUE TRABAJA, POR RAMA DE ACTIVIDAD Y SEXO

FACULTADES Y ESCUELAS	I I TRANSPORTE, ALMACENA- I I MIENTO Y COMUNICACION I			I SERVICIOS			I ADMINISTRACION I PUBLICA			I			
	I	S	H	M	I	S	H	M	I	S	H	M	I
	I	.	.	.	I	.	.	.	I	.	.	.	I
T O T A L	788	655	133	10390	6481	3909	12449	7771	4678				
FAC. Y ESC. PROFESIONALES	482	396	86	7690	4848	2842	8741	5504	3237				
UNIDADES MULTIDISCIPLINARIAS	306	259	47	2699	1633	1066	3707	2266	1441				
COLEGIO DE CIENCIAS Y HUMANIDADES	0	0	0	1	0	1	1	1	0				
FACULTADES Y ESCUELAS PROFESIONALES													
FAC. DE ARQUITECTURA	21	19	2	173	146	27	370	322	48				
ESC. NAL. DE ARTES PLASTICAS	5	3	2	67	53	14	91	59	32				
FAC. DE CIENCIAS	14	13	1	342	230	112	279	183	96				
FAC. DE CS. POLIT. Y SOCIALES	52	38	14	849	435	414	1276	734	542				
FAC. DE CONTADURIA Y ADMON.	110	85	25	2064	1402	662	1394	909	485				
FAC. DE DERECHO	58	53	5	1108	807	301	1580	1088	492				
FAC. DE ECONOMIA	37	32	5	330	245	85	632	478	154				
ESC. NAL. DE ENF. Y OBSTETRICIA	2	2	0	105	19	86	70	16	54				
FAC. DE FILOSOFIA Y LETRAS	25	16	9	669	241	428	783	271	512				
FAC. DE INGENIERIA	80	78	2	675	612	63	749	693	56				
FAC. DE MEDICINA	17	14	3	366	238	128	344	215	129				
FAC. DE MEDICINA VET. Y ZOOT.	25	23	2	220	169	51	287	229	58				
ESC. NAL. DE MUSICA	0	0	0	20	15	5	23	11	12				
FAC. DE ODONTOLOGIA	4	3	1	193	73	120	200	69	131				
FAC. DE PSICOLOGIA	17	11	6	326	91	235	379	116	263				
FAC. DE QUIMICA	7	5	2	85	53	32	115	83	32				
ESC. NAL. DE TRABAJO SOCIAL	8	1	7	98	19	79	169	28	141				

121. QUE TRABAJA, POR RAMA DE ACTIVIDAD Y SEXO

FACULTADES Y ESCUELAS	I TRANSPORTE, ALMACENAMIENTO Y COMUNICACION			SERVICIOS			ADMINISTRACION PUBLICA		
	I	S	H	I	S	H	I	S	H
	I	.	.	I	.	.	I	.	.
	I	S	H	I	S	H	I	S	H
	I	.	.	I	.	.	I	.	.

UNIDADES MULTIDISCIPLINARIAS

ESC. NAL. DE EST. PROF. ACATLAN	94	85	9	965	642	323	1337	883	454
ESC. NAL. DE EST. PROF. ARAGON	83	75	8	522	358	164	956	617	339
FAC. DE EST. SUP. CUAUTITLAN	73	58	15	386	287	99	480	381	99
ESC. NAL. DE EST. PROF. IZTACALA	33	26	7	438	185	253	452	182	270
ESC. NAL. DE EST. PROF. ZARAGOZA	23	15	8	388	161	227	482	203	279

COLEGIO DE CIENCIAS Y HUMANIDADES

LIC. INV. BIOMEDICA BASICA	0	0	0	1	0	1	1	1	0
----------------------------	---	---	---	---	---	---	---	---	---

121. QUE TRABAJA, POR RAMA DE ACTIVIDAD Y SEXO

FACULTADES Y ESCUELAS	OTRA RAMA DE ACTIVIDAD			NO RESP.
	S	H	M	
T O T A L	2135	1509	626	1648
FAC. Y ESC. PROFESIONALES	1414	985	429	1136
UNIDADES MULTIDISCIPLINARIAS	721	524	197	512
COLEGIO DE CIENCIAS Y HUMANIDADES	0	0	0	0
FACULTADES Y ESCUELAS PROFESIONALES				
FAC. DE ARQUITECTURA	61	50	11	63
ESC. NAL. DE ARTES PLASTICAS	32	22	10	10
FAC. DE CIENCIAS	61	41	20	46
FAC. DE CS. POLIT. Y SOCIALES	152	96	56	127
FAC. DE CONTADURIA Y ADMON.	206	127	79	122
FAC. DE DERECHO	316	240	76	191
FAC. DE ECONOMIA	60	46	14	78
ESC. NAL. DE ENF. Y OBSTETRICIA	25	10	15	19
FAC. DE FILOSOFIA Y LETRAS	84	43	41	96
FAC. DE INGENIERIA	172	160	12	111
FAC. DE MEDICINA	72	54	18	148
FAC. DE MEDICINA VET. Y ZOOT.	60	52	8	52
ESC. NAL. DE MUSICA	0	0	0	1
FAC. DE ODONTOLOGIA	38	20	18	24
FAC. DE PSICOLOGIA	44	10	34	24
FAC. DE QUIMICA	16	10	6	16
ESC. NAL. DE TRABAJO SOCIAL	15	4	11	8

121. QUE TRABAJA, POR RAMA DE ACTIVIDAD Y SEXO

FACULTADES Y ESCUELAS	OTRA RAMA DE ACTIVIDAD				NO RESP.
	I	S	H	M	
	I	.	.	.	I
	I	.	.	.	I
	I	.	.	.	I

UNIDADES MULTIDISCIPLINARIAS

ESC. NAL. DE EST. PROF. ACATLAN	243	183	60	174
ESC. NAL. DE EST. PROF. ARAGON	148	108	40	112
FAC. DE EST. SUP. CUAUTITLAN	147	127	20	101
ESC. NAL. DE EST. PROF. IZTACALA	102	63	39	71
ESC. NAL. DE EST. PROF. ZARAGOZA	81	43	38	54

COLEGIO DE CIENCIAS Y HUMANIDADES

LIC. INV. BIOMEDICA BASICA	0	0	0	0
----------------------------	---	---	---	---

122. POR SECTOR DE TRABAJO Y SEXO

FACULTADES Y ESCUELAS	TOTAL	PARAESTATAL			DESCENTRALIZADO			ESTATAL		
		S	H	M	S	H	M	S	H	M
T O T A L	35556	2049	1487	562	6321	3768	2553	10542	6562	3980
FAC. Y ESC. PROFESIONALES	24610	1452	1039	413	4492	2717	1775	7463	4697	2766
UNIDADES MULTIDISCIPLINARIAS	10944	597	448	149	1828	1051	777	3078	1864	1214
COLEGIO DE CIENCIAS Y HUMANIDADES	2	0	0	0	1	0	1	1	1	0
FACULTADES Y ESCUELAS PROFESIONALES										
FAC. DE ARQUITECTURA	1168	50	44	6	174	153	21	300	255	45
ESC. NAL. DE ARTES PLASTICAS	250	16	13	3	31	20	11	66	43	23
FAC. DE CIENCIAS	935	47	33	14	204	134	70	243	164	79
FAC. DE CS. POLIT. Y SOCIALES	2825	203	112	91	632	335	297	1137	634	503
FAC. DE CONTADURIA Y ADMON.	5318	403	312	91	758	489	269	1254	808	446
FAC. DE DERECHO	3772	205	166	39	582	390	192	1363	931	432
FAC. DE ECONOMIA	1350	111	88	23	241	180	61	540	410	130
ESC. NAL. DE ENF. Y OBSTETRICIA	245	6	4	2	112	15	97	43	12	31
FAC. DE FILOSOFIA Y LETRAS	1874	71	27	44	429	166	263	654	225	429
FAC. DE INGENIERIA	2651	158	146	12	422	376	46	673	622	51
FAC. DE MEDICINA	1173	36	24	12	290	180	110	231	155	76
FAC. DE MEDICINA VET. Y ZOOT.	862	33	28	5	159	123	36	240	198	42
ESC. NAL. DE MUSICA	44	1	1	0	11	6	5	18	11	7
FAC. DE ODONTOLOGIA	548	20	7	13	130	41	89	152	58	94
FAC. DE PSICOLOGIA	877	45	13	32	195	59	136	331	97	234
FAC. DE QUIMICA	336	23	18	5	50	32	18	70	47	23
ESC. NAL. DE TRABAJO SOCIAL	382	24	3	21	72	18	54	148	27	121

122. POR SECTOR DE TRABAJO Y SEXO

FACULTADES Y ESCUELAS	TOTAL	PARAESTATAL			DESCENTRALIZADO			ESTATAL			
		S	H	M	S	H	M	S	H	M	

UNIDADES MULTIDISCIPLINARIAS

ESC. NAL. DE EST. PROF. ACATLAN	3774	226	170	56	600	396	204	1181	776	408
ESC. NAL. DE EST. PROF. ARAGON	2465	141	107	34	335	219	116	800	509	291
FAC. DE EST. SUP. CUAUTITLAN	1999	121	98	23	240	174	66	354	275	79
ESC. NAL. DE EST. PROF. IZTACALA	1411	59	40	19	357	153	204	345	138	207
ESC. NAL. DE EST. PROF. ZARAGOZA	1295	50	33	17	296	109	187	395	166	229

COLEGIO DE CIENCIAS Y HUMANIDADES

LIC. INV. BIOMEDICA BASICA	2	0	0	0	1	0	1	1	1	0
----------------------------	---	---	---	---	---	---	---	---	---	---

122. POR SECTOR DE TRABAJO Y SEXO

FACULTADES Y ESCUELAS	I I I			I I I			I I I	
	PRIVADO			OTRO SECTOR			NO RESP.	
	I I I	S :	H :	M :	I I I	S :	H :	M :
T O T A L	14452	10798	3654	461	311	150	1731	
FAC. Y ESC. PROFESIONALES	9681	7140	2541	330	222	108	1192	
UNIDADES MULTIDISCIPLINARIAS	4771	3658	1113	131	89	42	539	
COLEGIO DE CIENCIAS Y HUMANIDADES	0	0	0	0	0	0	0	
FACULTADES Y ESCUELAS PROFESIONALES								
FAC. DE ARQUITECTURA	564	513	51	10	8	2	70	
ESC. NAL. DE ARTES PLASTICAS	118	88	30	9	8	1	10	
FAC. DE CIENCIAS	380	273	107	15	13	2	46	
FAC. DE CS. POLIT. Y SOCIALES	673	448	225	58	41	17	122	
FAC. DE CONTADURIA Y ADMON.	2731	1972	759	46	28	18	126	
FAC. DE DERECHO	1371	1093	278	49	34	15	202	
FAC. DE ECONOMIA	360	294	66	19	13	6	79	
ESC. NAL. DE ENF. Y OBSTETRICIA	62	19	43	5	0	5	17	
FAC. DE FILOSOFIA Y LETRAS	580	265	315	34	18	16	106	
FAC. DE INGENIERIA	1244	1178	66	33	30	3	121	
FAC. DE MEDICINA	441	321	120	22	15	7	153	
FAC. DE MEDICINA VET. Y ZOOT.	365	313	52	9	4	5	56	
ESC. NAL. DE MUSICA	10	6	4	2	2	0	2	
FAC. DE ODONTOLOGIA	211	104	107	6	4	2	29	
FAC. DE PSICOLOGIA	271	91	180	8	3	5	27	
FAC. DE QUIMICA	175	133	42	1	1	0	17	
ESC. NAL. DE TRABAJO SOCIAL	125	29	96	4	0	4	9	

122. POR SECTOR DE TRABAJO Y SEXO

FACULTADES Y ESCUELAS	PRIVADO			OTRO SECTOR			NO RESP.
	I	S	H	I	S	H	I

UNIDADES MULTIDISCIPLINARIAS

ESC. NAL. DE EST. PROF. ACATLAN	1539	1208	331	39	31	8	186
ESC. NAL. DE EST. PROF. ARAGON	1038	862	176	31	22	9	120
FAC. DE EST. SUP. CUAUTITLAN	1158	972	186	26	22	4	100
ESC. NAL. DE EST. PROF. IZTACALA	562	323	239	15	7	8	73
ESC. NAL. DE EST. PROF. ZARAGOZA	474	293	181	20	7	13	60

COLEGIO DE CIENCIAS Y HUMANIDADES

LIC. INV. BIOMEDICA BASICA	0	0	0	0	0	0	0
----------------------------	---	---	---	---	---	---	---

123. SEGUN HORAS SEMANALES DE TRABAJO Y SEXO

FACULTADES Y ESCUELAS	TOTAL	HASTA 8 HRS.			DE 9 A 16 HRS.			DE 17 A 24 HRS.		
		S	H	M	S	H	M	S	H	M
T O T A L	35556	3180	1928	1252	1623	1029	594	3306	1677	1629
FAC. Y ESC. PROFESIONALES	24610	2271	1377	894	1090	691	399	2190	1110	1080
UNIDADES MULTIDISCIPLINARIAS	10944	909	551	358	532	338	194	1115	566	549
COLEGIO DE CIENCIAS Y HUMANIDADES	2	0	0	0	1	0	1	1	1	0
FACULTADES Y ESCUELAS PROFESIONALES										
FAC. DE ARQUITECTURA	1168	91	82	9	45	39	6	83	66	17
ESC. NAL. DE ARTES PLASTICAS	250	27	19	8	12	6	6	35	15	20
FAC. DE CIENCIAS	935	80	48	32	71	37	34	86	50	36
FAC. DE CS. POLIT. Y SOCIALES	2825	274	128	146	113	58	55	196	99	97
FAC. DE CONTADURIA Y ADMON.	5318	485	313	172	137	93	44	221	110	111
FAC. DE DERECHO	3772	359	253	106	143	108	35	355	199	156
FAC. DE ECONOMIA	1350	145	99	46	40	31	9	70	51	19
ESC. NAL. DE ENF. Y OBSTETRICIA	245	28	6	22	6	2	4	12	1	11
FAC. DE FILOSOFIA Y LETRAS	1874	157	57	100	111	47	64	345	95	250
FAC. DE INGENIERIA	2651	180	162	18	130	120	10	220	189	31
FAC. DE MEDICINA	1173	123	81	42	88	47	41	134	83	51
FAC. DE MEDICINA VET. Y ZOOT.	862	69	57	12	51	42	9	85	60	25
ESC. NAL. DE MUSICA	44	5	3	2	14	7	7	9	4	5
FAC. DE ODONTOLOGIA	548	62	20	42	36	12	24	77	26	51
FAC. DE PSICOLOGIA	877	95	18	77	39	12	27	154	27	127
FAC. DE QUIMICA	336	46	24	22	37	29	8	44	31	13
ESC. NAL. DE TRABAJO SOCIAL	382	45	7	38	17	1	16	64	4	60

123. SEGUN HORAS SEMANALES DE TRABAJO Y SEXO

FACULTADES Y ESCUELAS	HASTA 8 HRS.			DE 9 A 16 HRS.			DE 17 A 24 HRS.		
	S	H	M	S	H	M	S	H	M
TOTAL									

UNIDADES MULTIDISCIPLINARIAS

ESC. NAL. DE EST. PROF. ACATLAN	3774	275	181	94	191	123	68	349	179	170
ESC. NAL. DE EST. PROF. ARAGON	2465	205	137	68	97	62	35	260	129	131
FAC. DE EST. SUP. CUAUTITLAN	1999	183	136	47	111	87	24	136	109	27
ESC. NAL. DE EST. PROF. IZTACALA	1411	140	49	91	69	35	34	184	70	114
ESC. NAL. DE EST. PROF. ZARAGOZA	1295	106	48	58	64	31	33	186	79	107

COLEGIO DE CIENCIAS Y HUMANIDADES

LIC. INV. BIOMEDICA BASICA	2	0	0	0	1	0	1	1	1	0
----------------------------	---	---	---	---	---	---	---	---	---	---

123. SEGUN HORAS SEMANALES DE TRABAJO Y SEXO

FACULTADES Y ESCUELAS	I I DE 25 A 32 HRS. I			I I DE 33 A 40 HRS. I			I I DE 41 A 48 HRS. I			I I I	
	I I S I	: : :	H : :	M : :	I I S I	: : :	H : :	M : :	I I S I		: : :
T O T A L	4992	3058	1934	13102	9014	4088	4547	3581	966		
FAC. Y ESC. PROFESIONALES	3466	2103	1363	9393	6483	2910	2987	2308	679		
UNIDADES MULTIDISCIPLINARIAS	1526	955	571	3709	2531	1178	1560	1273	287		
COLEGIO DE CIENCIAS Y HUMANIDADES	0	0	0	0	0	0	0	0	0		
FACULTADES Y ESCUELAS PROFESIONALES											
FAC. DE ARQUITECTURA	148	115	33	395	351	44	154	147	7		
ESC. NAL. DE ARTES PLASTICAS	45	35	10	71	52	19	15	13	2		
FAC. DE CIENCIAS	139	85	54	319	238	81	100	80	20		
FAC. DE CS. POLIT. Y SOCIALES	337	175	162	1147	667	480	351	227	124		
FAC. DE CONTADURIA Y ADMON.	657	379	278	2533	1806	727	851	651	200		
FAC. DE DERECHO	555	386	169	1407	1028	379	446	366	80		
FAC. DE ECONOMIA	127	90	37	586	448	138	177	148	29		
ESC. NAL. DE ENF. Y OBSTETRICIA	43	11	32	103	19	84	18	6	12		
FAC. DE FILOSOFIA Y LETRAS	348	117	231	556	218	338	147	78	69		
FAC. DE INGENIERIA	366	332	34	1018	951	67	374	358	16		
FAC. DE MEDICINA	188	114	74	273	195	78	83	65	18		
FAC. DE MEDICINA VET. Y ZOOT.	167	129	38	283	238	45	73	67	6		
ESC. NAL. DE MUSICA	8	6	2	4	4	0	0	0	0		
FAC. DE ODONTOLOGIA	112	50	62	165	64	101	42	21	21		
FAC. DE PSICOLOGIA	133	49	84	321	108	213	77	31	46		
FAC. DE QUIMICA	32	19	13	85	62	23	42	37	5		
ESC. NAL. DE TRABAJO SOCIAL	61	11	50	127	34	93	37	13	24		

123. SEGUN HORAS SEMANALES DE TRABAJO Y SEXO

FACULTADES Y ESCUELAS	MAS DE 48 HRS.			NO RESP.
	S	H	M	
T O T A L	1328	1075	253	3478
FAC. Y ESC. PROFESIONALES	917	750	167	2296
UNIDADES MULTIDISCIPLINARIAS	411	325	86	1182
COLEGIO DE CIENCIAS Y HUMANIDADES	0	0	0	0
FACULTADES Y ESCUELAS PROFESIONALES				
FAC. DE ARQUITECTURA	53	50	3	199
ESC. NAL. DE ARTES PLASTICAS	10	9	1	35
FAC. DE CIENCIAS	17	14	3	123
FAC. DE CS. POLIT. Y SOCIALES	143	105	38	264
FAC. DE CONTADURIA Y ADMON.	194	163	31	240
FAC. DE DERECHO	161	138	23	346
FAC. DE ECONOMIA	66	58	8	139
ESC. NAL. DE ENF. Y OBSTETRICIA	5	0	5	30
FAC. DE FILOSOFIA Y LETRAS	47	29	18	163
FAC. DE INGENIERIA	101	99	2	262
FAC. DE MEDICINA	43	30	13	241
FAC. DE MEDICINA VET. Y ZOOT.	39	38	1	95
ESC. NAL. DE MUSICA	1	0	1	3
FAC. DE ODONTOLOGIA	14	8	6	40
FAC. DE PSICOLOGIA	11	4	7	47
FAC. DE QUIMICA	4	4	0	46
ESC. NAL. DE TRABAJO SOCIAL	8	1	7	23

123. SEGUN HORAS SEMANALES DE TRABAJO Y SEXO

FACULTADES Y ESCUELAS	MAS DE 48 HRS.				NO RESP.	
	I	S	H	M	I	S
	I	.	.	.	I	
	I	.	.	.	I	
	I	.	.	.	I	

UNIDADES MULTIDISCIPLINARIAS

ESC. NAL. DE EST. PROF. ACATLAN	176	144	32	396
ESC. NAL. DE EST. PROF. ARAGON	98	80	18	258
FAC. DE EST. SUP. CUAUTITLAN	66	56	10	232
ESC. NAL. DE EST. PROF. IZTACALA	48	29	19	145
ESC. NAL. DE EST. PROF. ZARAGOZA	23	16	7	151

COLEGIO DE CIENCIAS Y HUMANIDADES

LIC. INV. BIOMEDICA BASICA	0	0	0	0
----------------------------	---	---	---	---

124. POR TURNO DE TRABAJO Y SEXO

FACULTADES Y ESCUELAS	TOTAL	MATUTINO			VESPERTINO		
		I	S	H	M	I	S
T O T A L	35556	19550	13185	6365	6483	3680	2803
FAC. Y ESC. PROFESIONALES	24610	13671	9132	4539	4247	2426	1821
UNIDADES MULTIDISCIPLINARIAS	10944	5878	4053	1825	2235	1253	982
COLEGIO DE CIENCIAS Y HUMANIDADES	2	1	0	1	1	1	0
FACULTADES Y ESCUELAS PROFESIONALES							
FAC. DE ARQUITECTURA	1168	554	484	70	179	149	30
ESC. NAL. DE ARTES PLASTICAS	250	122	85	37	52	29	23
FAC. DE CIENCIAS	935	501	344	157	162	96	66
FAC. DE CS. POLIT. Y SOCIALES	2825	1499	832	667	364	180	184
FAC. DE CONTADURIA Y ADMON.	5318	3681	2621	1060	672	348	324
FAC. DE DERECHO	3772	2156	1546	610	606	394	212
FAC. DE ECONOMIA	1350	801	610	191	150	105	45
ESC. NAL. DE ENF. Y OBSTETRICIA	245	99	25	74	54	10	44
FAC. DE FILOSOFIA Y LETRAS	1874	1055	385	670	383	121	262
FAC. DE INGENIERIA	2651	1466	1364	102	415	370	45
FAC. DE MEDICINA	1173	151	94	57	463	278	185
FAC. DE MEDICINA VET. Y ZOOT.	862	383	315	68	219	169	50
ESC. NAL. DE MUSICA	44	20	13	7	8	5	3
FAC. DE ODONTOLOGIA	548	284	112	172	158	58	100
FAC. DE PSICOLOGIA	877	540	158	382	185	51	134
FAC. DE QUIMICA	336	144	99	45	70	45	25
ESC. NAL. DE TRABAJO SOCIAL	382	215	45	170	107	18	89

124. POR TURNO DE TRABAJO Y SEXO

FACULTADES Y ESCUELAS	MATUTINO				VESPERTINO			
	I	S	H	M	I	S	H	M
TOTAL	I	.	.	.	I	.	.	.
	I	S	H	M	I	S	H	M

UNIDADES MULTIDISCIPLINARIAS

ESC. NAL. DE EST. PROF. ACATLAN	3774	2114	1550	564	701	406	295
ESC. NAL. DE EST. PROF. ARAGON	2465	1472	1081	391	468	289	179
FAC. DE EST. SUP. CUAUTITLAN	1999	1122	890	232	288	237	51
ESC. NAL. DE EST. PROF. IZTACALA	1411	574	265	309	445	183	262
ESC. NAL. DE EST. PROF. ZARAGOZA	1295	596	267	329	333	138	195

COLEGIO DE CIENCIAS Y HUMANIDADES

LIC. INV. BIOMEDICA BASICA	2	1	0	1	1	1	0
----------------------------	---	---	---	---	---	---	---

124. POR TURNO DE TRABAJO Y SEXO

FACULTADES Y ESCUELAS	MIXTO			NOCTURNO			NO RESP.
	I	S	H	I	S	H	I
T O T A L	4825	3634	1191	1082	770	312	3616
FAC. Y ESC. PROFESIONALES	3642	2729	913	640	455	185	2410
UNIDADES MULTIDISCIPLINARIAS	1183	905	278	442	315	127	1206
COLEGIO DE CIENCIAS Y HUMANIDADES	0	0	0	0	0	0	0
FACULTADES Y ESCUELAS PROFESIONALES							
FAC. DE ARQUITECTURA	211	193	18	14	14	0	210
ESC. NAL. DE ARTES PLASTICAS	33	29	4	7	5	2	36
FAC. DE CIENCIAS	119	88	31	29	22	7	124
FAC. DE CS. POLIT. Y SOCIALES	631	398	233	53	40	13	278
FAC. DE CONTADURIA Y ADMON.	665	500	165	40	31	9	260
FAC. DE DERECHO	568	461	107	74	62	12	368
FAC. DE ECONOMIA	232	192	40	20	12	8	147
ESC. NAL. DE ENF. Y OBSTETRICIA	14	2	12	45	8	37	33
FAC. DE FILOSOFIA Y LETRAS	229	110	119	32	19	13	175
FAC. DE INGENIERIA	434	405	29	62	61	1	274
FAC. DE MEDICINA	164	128	36	154	112	42	241
FAC. DE MEDICINA VET. Y ZOOT.	126	115	11	35	30	5	99
ESC. NAL. DE MUSICA	12	5	7	0	0	0	4
FAC. DE ODONTOLOGIA	40	21	19	25	10	15	41
FAC. DE PSICOLOGIA	79	32	47	21	6	15	52
FAC. DE QUIMICA	56	46	10	23	19	4	43
ESC. NAL. DE TRABAJO SOCIAL	29	4	25	6	4	2	25

124. POR TURNO DE TRABAJO Y SEXO

FACULTADES Y ESCUELAS	MIXTO			NOCTURNO			NO RESP.	
	I	S	H	I	S	H	I	S

UNIDADES MULTIDISCIPLINARIAS

ESC. NAL. DE EST. PROF. ACATLAN	479	370	109	84	65	19	396
ESC. NAL. DE EST. PROF. ARAGON	182	153	29	71	58	13	272
FAC. DE EST. SUP. CUAUTITLAN	279	236	43	73	60	13	237
ESC. NAL. DE EST. PROF. IZTACALA	137	85	52	113	70	43	142
ESC. NAL. DE EST. PROF. ZARAGOZA	106	61	45	101	62	39	159

COLEGIO DE CIENCIAS Y HUMANIDADES

LIC. INV. BIOMEDICA BASICA	0	0	0	0	0	0	0
----------------------------	---	---	---	---	---	---	---

125. QUE TRABAJA, POR SUELDO NOMINAL Y SEXO

FACULTADES Y ESCUELAS	TOTAL	NO RECIBE SUELDO			HASTA \$ 8000			DE \$ 8001 A \$ 16000					
		I	S	H	M	I	S	H	M	I	S	H	M
TOTAL	35556	710	592	118	1420	975	445	2851	1753	1098			
FAC. Y ESC. PROFESIONALES	24610	439	359	80	859	592	267	1834	1131	703			
UNIDADES MULTIDISCIPLINARIAS	10944	271	233	38	561	383	178	1016	622	394			
COLEGIO DE CIENCIAS Y HUMANIDADES	2	0	0	0	0	0	0	1	0	1			
FACULTADES Y ESCUELAS PROFESIONALES													
FAC. DE ARQUITECTURA	1168	17	17	0	27	22	5	63	54	9			
ESC. NAL. DE ARTES PLASTICAS	250	4	3	1	6	2	4	13	9	4			
FAC. DE CIENCIAS	935	15	10	5	43	32	11	90	55	35			
FAC. DE CS. POLIT. Y SOCIALES	2825	36	28	8	48	33	15	117	56	61			
FAC. DE CONTADURIA Y ADMON.	5318	51	43	8	85	52	33	213	131	82			
FAC. DE DERECHO	3772	67	58	9	133	106	27	299	197	102			
FAC. DE ECONOMIA	1350	20	18	2	21	18	3	52	37	15			
ESC. NAL. DE ENF. Y OBSTETRICIA	245	4	1	3	23	6	17	37	6	31			
FAC. DE FILOSOFIA Y LETRAS	1874	23	18	5	70	34	36	173	68	105			
FAC. DE INGENIERIA	2651	92	82	10	160	149	11	326	298	28			
FAC. DE MEDICINA	1173	29	21	8	103	67	36	140	79	61			
FAC. DE MEDICINA VET. Y ZOOT.	862	44	36	8	41	37	4	82	66	16			
ESC. NAL. DE MUSICA	44	1	0	1	1	1	0	6	2	4			
FAC. DE ODONTOLOGIA	548	13	8	5	36	11	25	74	23	51			
FAC. DE PSICOLOGIA	877	9	7	2	18	6	12	59	16	43			
FAC. DE QUIMICA	336	11	8	3	24	13	11	40	28	12			
ESC. NAL. DE TRABAJO SOCIAL	382	3	1	2	20	3	17	50	6	44			

125. QUE TRABAJA, POR SUELDO NOMINAL Y SEXO

FACULTADES Y ESCUELAS	TOTAL	NO RECIBE SUELDO			HASTA \$ 8000			DE \$ 8001 A \$ 16000		
		S	H	M	S	H	M	S	H	M

UNIDADES MULTIDISCIPLINARIAS

ESC. NAL. DE EST. PROF. ACATLAN	3774	90	85	5	142	104	38	285	190	95
ESC. NAL. DE EST. PROF. ARAGON	2465	64	55	9	106	82	24	181	127	54
FAC. DE EST. SUP. CUAUTITLAN	1999	54	48	6	124	107	17	180	145	35
ESC. NAL. DE EST. PROF. IZTACALA	1411	32	22	10	102	48	54	197	76	121
ESC. NAL. DE EST. PROF. ZARAGOZA	1295	31	23	8	87	42	45	173	84	89

COLEGIO DE CIENCIAS Y HUMANIDADES

LIC. INV. BIOMEDICA BASICA	2	0	0	0	0	0	0	1	0	1
----------------------------	---	---	---	---	---	---	---	---	---	---

125. QUE TRABAJA, POR SUELDO NOMINAL Y SEXO

FACULTADES Y ESCUELAS	I DE \$ 16001 A \$ 25000			I DE \$ 25001 A \$ 37000			I DE \$ 37001 A \$ 49000		
	I	S	H	I	S	H	I	S	H
T O T A L	4821	3006	1815	7296	4592	2704	7041	4608	2433
FAC. Y ESC. PROFESIONALES	3235	2042	1193	5136	3228	1908	4994	3246	1748
UNIDADES MULTIDISCIPLINARIAS	1586	964	622	2160	1364	796	2046	1361	685
COLEGIO DE CIENCIAS Y HUMANIDADES	0	0	0	0	0	0	1	1	0
FACULTADES Y ESCUELAS PROFESIONALES									
FAC. DE ARQUITECTURA	117	95	22	207	177	30	196	167	29
ESC. NAL. DE ARTES PLASTICAS	32	21	11	60	41	19	48	35	13
FAC. DE CIENCIAS	141	88	53	156	104	52	157	112	45
FAC. DE CS. POLIT. Y SOCIALES	233	123	110	536	276	260	602	340	262
FAC. DE CONTADURIA Y ADMON.	556	355	201	1170	768	402	1430	974	456
FAC. DE DERECHO	506	359	147	755	514	241	770	563	207
FAC. DE ECONOMIA	112	90	22	251	187	64	305	226	79
ESC. NAL. DE ENF. Y OBSTETRICIA	49	9	40	58	13	45	28	7	21
FAC. DE FILOSOFIA Y LETRAS	309	103	206	477	159	318	364	128	236
FAC. DE INGENIERIA	514	462	52	545	506	39	365	342	23
FAC. DE MEDICINA	188	112	76	197	133	64	145	94	51
FAC. DE MEDICINA VET. Y ZOOT.	138	110	28	171	143	28	127	98	29
ESC. NAL. DE MUSICA	10	5	5	6	3	3	9	6	3
FAC. DE ODONTOLOGIA	77	26	51	162	69	93	94	39	55
FAC. DE PSICOLOGIA	118	28	90	226	67	159	225	59	166
FAC. DE QUIMICA	51	40	11	65	49	16	58	41	17
ESC. NAL. DE TRABAJO SOCIAL	84	16	68	94	19	75	71	15	56

125. QUE TRABAJA, POR SUELDO NOMINAL Y SEXO

FACULTADES Y ESCUELAS	I DE \$ 16001 A \$ 25000			I DE \$ 25001 A \$ 37000			I DE \$ 37001 A \$ 49000		
	I	S	M	I	S	M	I	S	M

UNIDADES MULTIDISCIPLINARIAS

ESC. NAL. DE EST. PROF. ACATLAN	504	337	167	749	517	232	827	560	267
ESC. NAL. DE EST. PROF. ARAGON	341	214	127	381	280	101	490	333	157
FAC. DE EST. SUP. CUAUTITLAN	213	171	42	375	283	92	373	292	81
ESC. NAL. DE EST. PROF. IZTACALA	271	126	145	339	154	185	180	88	92
ESC. NAL. DE EST. PROF. ZARAGOZA	257	116	141	316	130	186	176	88	88

COLEGIO DE CIENCIAS Y HUMANIDADES

LIC. INV. BIOMEDICA BASICA	0	0	0	0	0	0	1	1	0
----------------------------	---	---	---	---	---	---	---	---	---

125. QUE TRABAJA, POR SUELDO NOMINAL Y SEXO

FACULTADES Y ESCUELAS	I DE \$ 49001 A \$ 61000			I DE \$ 61001 A \$ 73000			I DE \$ 73001 A \$ 98000		
	I S	H	M	I S	H	M	I S	H	M
T O T A L	4057	2841	1216	1916	1447	469	1023	809	214
FAC. Y ESC. PROFESIONALES	2888	1998	890	1429	1058	371	794	610	184
UNIDADES MULTIDISCIPLINARIAS	1169	843	326	487	389	98	229	199	30
COLEGIO DE CIENCIAS Y HUMANIDADES	0	0	0	0	0	0	0	0	0
FACULTADES Y ESCUELAS PROFESIONALES									
FAC. DE ARQUITECTURA	148	139	9	95	88	7	55	53	2
ESC. NAL. DE ARTES PLASTICAS	33	23	10	8	6	2	3	2	1
FAC. DE CIENCIAS	114	81	33	45	31	14	33	27	6
FAC. DE CS. POLIT. Y SOCIALES	482	273	209	253	156	97	148	96	52
FAC. DE CONTADURIA Y ADMON.	807	586	221	408	309	99	229	189	40
FAC. DE DERECHO	465	332	133	203	164	39	115	92	23
FAC. DE ECONOMIA	220	170	50	121	89	32	60	48	12
ESC. NAL. DE ENF. Y OBSTETRICIA	5	2	3	1	0	1	2	0	2
FAC. DE FILOSOFIA Y LETRAS	144	58	86	68	33	35	42	18	24
FAC. DE INGENIERIA	154	147	7	97	91	6	43	43	0
FAC. DE MEDICINA	60	49	11	26	20	6	15	14	1
FAC. DE MEDICINA VET. Y ZOOT.	81	69	12	37	32	5	14	12	2
ESC. NAL. DE MUSICA	3	3	0	1	1	0	4	3	1
FAC. DE ODONTOLOGIA	20	8	12	12	8	4	3	1	2
FAC. DE PSICOLOGIA	103	35	68	40	20	20	19	7	12
FAC. DE QUIMICA	18	13	5	12	10	2	9	5	4
ESC. NAL. DE TRABAJO SOCIAL	31	10	21	2	0	2	0	0	0

125. QUE TRABAJA, POR SUELDO NOMINAL Y SEXO

FACULTADES Y ESCUELAS	I			I
	MAS DE \$ 98000			NO RESP.
	I	S	H	M
T O T A L	472	388	84	3949
FAC. Y ESC. PROFESIONALES	371	303	68	2631
UNIDADES MULTIDISCIPLINARIAS	101	85	16	1318
COLEGIO DE CIENCIAS Y HUMANIDADES	0	0	0	0
FACULTADES Y ESCUELAS PROFESIONALES				
FAC. DE ARQUITECTURA	28	26	2	215
ESC. NAL. DE ARTES PLASTICAS	4	3	1	39
FAC. DE CIENCIAS	8	6	2	133
FAC. DE CS. POLIT. Y SOCIALES	87	65	22	283
FAC. DE CONTADURIA Y ADMON.	93	78	15	276
FAC. DE DERECHO	58	52	6	401
FAC. DE ECONOMIA	42	36	6	146
ESC. NAL. DE ENF. Y OBSTETRICIA	1	0	1	37
FAC. DE FILOSOFIA Y LETRAS	24	15	9	180
FAC. DE INGENIERIA	0	0	0	355
FAC. DE MEDICINA	7	6	1	263
FAC. DE MEDICINA VET. Y ZOOT.	7	7	0	120
ESC. NAL. DE MUSICA	0	0	0	3
FAC. DE ODONTOLOGIA	3	3	0	54
FAC. DE PSICOLOGIA	5	2	3	55
FAC. DE QUIMICA	4	4	0	44
ESC. NAL. DE TRABAJO SOCIAL	0	0	0	27

125. QUE TRABAJA, POR SUELDO NOMINAL Y SEXO

FACULTADES Y ESCUELAS	MAS DE \$ 98000			NO RESP.	
	I	S	H	M	I
	I	.	.	.	I
	I	.	.	.	I
	I	.	.	.	I

UNIDADES MULTIDISCIPLINARIAS

ESC. NAL. DE EST. PROF. ACATLAN	42	32	10	427
ESC. NAL. DE EST. PROF. ARAGON	26	23	3	299
FAC. DE EST. SUP. CUAUTITLAN	26	24	2	262
ESC. NAL. DE EST. PROF. IZTACALA	5	4	1	156
ESC. NAL. DE EST. PROF. ZARAGOZA	2	2	0	174

COLEGIO DE CIENCIAS Y HUMANIDADES

LIC. INV. BIOMEDICA BASICA	0	0	0	0
----------------------------	---	---	---	---

126. POR EL NUMERO DE PERSONAS CON QUIENES HABITA EL ESTUDIANTE

FACULTADES Y ESCUELAS	TOTAL	UNA Y DOS PERSONAS		TRES PERSONAS		CUATRO PERSONAS		CINCO PERSONAS		SEIS PERSONAS	
T O T A L	107140	10827	12600	15001	16901	15975					
FAC. Y ESC. PROFESIONALES	70391	7483	8557	10245	11310	10353					
UNIDADES MULTIDISCIPLINARIAS	36729	3339	4038	4755	5589	5619					
COLEGIO DE CIENCIAS Y HUMANIDADES	20	5	5	1	2	3					
FACULTADES Y ESCUELAS PROFESIONALES											
FAC. DE ARQUITECTURA	3478	420	422	515	600	520					
ESC. NAL. DE ARTES PLASTICAS	991	128	91	156	178	159					
FAC. DE CIENCIAS	3933	378	483	559	664	628					
FAC. DE CS. POLIT. Y SOCIALES	5716	819	831	889	857	764					
FAC. DE CONTADURIA Y ADMON.	10740	1053	1358	1500	1790	1561					
FAC. DE DERECHO	7896	919	1041	1180	1243	1136					
FAC. DE ECONOMIA	2613	409	437	437	397	323					
ESC. NAL. DE ENF. Y OBSTETRICIA	1485	107	134	141	186	223					
FAC. DE FILOSOFIA Y LETRAS	4735	544	544	702	645	656					
FAC. DE INGENIERIA	8830	819	918	1236	1405	1291					
FAC. DE MEDICINA	7442	626	852	1022	1164	1103					
FAC. DE MEDICINA VET. Y ZOOT.	3230	325	372	516	552	544					
ESC. NAL. DE MUSICA	87	18	14	13	14	11					
FAC. DE ODONTOLOGIA	2282	214	275	366	414	355					
FAC. DE PSICOLOGIA	2348	304	306	376	403	346					
FAC. DE QUIMICA	3078	248	315	453	581	497					
ESC. NAL. DE TRABAJO SOCIAL	1507	152	164	184	217	236					

126. POR EL NUMERO DE PERSONAS CON QUIENES HABITA EL ESTUDIANTE

FACULTADES Y ESCUELAS	I	I	I	I	I
	SIETE PERSONAS	OCHO PERSONAS	NUEVE PERSONAS	DIEZ Y MAS PERSONAS	NO RESP.
T O T A L	11673	8977	6039	6784	2363
FAC. Y ESC. PROFESIONALES	7217	5605	3602	3992	2027
UNIDADES MULTIDISCIPLINARIAS	4456	3368	2437	2792	336
COLEGIO DE CIENCIAS Y HUMANIDADES	0	4	0	0	0
FACULTADES Y ESCUELAS PROFESIONALES					
FAC. DE ARQUITECTURA	339	266	140	143	113
ESC. NAL. DE ARTES PLASTICAS	104	84	43	40	8
FAC. DE CIENCIAS	393	326	226	248	28
FAC. DE CS. POLIT. Y SOCIALES	511	361	248	242	194
FAC. DE CONTADURIA Y ADMON.	1159	899	591	640	189
FAC. DE DERECHO	753	627	393	429	175
FAC. DE ECONOMIA	193	174	108	119	16
ESC. NAL. DE ENF. Y OBSTETRICIA	188	159	144	155	48
FAC. DE FILOSOFIA Y LETRAS	487	379	275	259	244
FAC. DE INGENIERIA	981	721	478	541	440
FAC. DE MEDICINA	766	629	377	439	464
FAC. DE MEDICINA VET. Y ZOOT.	350	238	146	167	20
ESC. NAL. DE MUSICA	8	2	3	4	0
FAC. DE ODONTOLOGIA	242	168	102	119	27
FAC. DE PSICOLOGIA	231	165	84	104	29
FAC. DE QUIMICA	350	261	156	205	12
ESC. NAL. DE TRABAJO SOCIAL	162	146	88	138	20

127. POR EL NUMERO DE CUARTOS QUE TIENE LA VIVIENDA FAMILIAR

FACULTADES Y ESCUELAS	TOTAL	UN CUARTO		DOS CUARTOS		TRES CUARTOS		CUATRO CUARTOS		CINCO CUARTOS	
		I	I	I	I	I	I	I	I	I	I
		I	I	I	I	I	I	I	I	I	I
		I	I	I	I	I	I	I	I	I	I
		I	I	I	I	I	I	I	I	I	I
		I	I	I	I	I	I	I	I	I	I
		I	I	I	I	I	I	I	I	I	I
		I	I	I	I	I	I	I	I	I	I

T O T A L	107140	3931	16988	28933	23471	14215
FAC. Y ESC. PROFESIONALES	70391	2593	11471	18875	15188	8993
UNIDADES MULTIDISCIPLINARIAS	36729	1335	5516	10054	8280	5219
COLEGIO DE CIENCIAS Y HUMANIDADES	20	3	1	4	3	3

FACULTADES Y ESCUELAS PROFESIONALES

FAC. DE ARQUITECTURA	3478	113	537	952	777	472
ESC. NAL. DE ARTES PLASTICAS	991	33	128	302	233	136
FAC. DE CIENCIAS	3933	156	596	1073	890	542
FAC. DE CS. POLIT. Y SOCIALES	5716	212	1000	1614	1141	738
FAC. DE CONTADURIA Y ADMON.	10740	308	1861	3063	2366	1395
FAC. DE DERECHO	7896	289	1276	2083	1742	994
FAC. DE ECONOMIA	2613	151	585	768	490	297
ESC. NAL. DE ENF. Y OBSTETRICIA	1485	88	349	412	299	131
FAC. DE FILOSOFIA Y LETRAS	4735	151	693	1121	993	630
FAC. DE INGENIERIA	8830	387	1308	2178	1880	1078
FAC. DE MEDICINA	7442	263	1105	1886	1510	909
FAC. DE MEDICINA VET. Y ZOOT.	3230	103	513	847	727	451
ESC. NAL. DE MUSICA	87	2	12	27	14	10
FAC. DE ODONTOLOGIA	2282	72	388	639	520	292
FAC. DE PSICOLOGIA	2348	79	400	636	520	317
FAC. DE QUIMICA	3078	112	445	870	746	420
ESC. NAL. DE TRABAJO SOCIAL	1507	74	275	404	340	181

127. POR EL NUMERO DE CUARTOS QUE TIENE LA VIVIENDA FAMILIAR

		UN	CUARTO	DOS	CUARTOS	TRES	CUARTOS	CUATRO	CUARTOS	CINCO	CUARTOS
FACULTADES Y ESCUELAS	TOTAL	I	I	I	I	I	I	I	I	I	I
		I	I	I	I	I	I	I	I	I	I
		I	I	I	I	I	I	I	I	I	I
		I	I	I	I	I	I	I	I	I	I
		I	I	I	I	I	I	I	I	I	I
		I	I	I	I	I	I	I	I	I	I
		I	I	I	I	I	I	I	I	I	I

UNIDADES MULTIDISCIPLINARIAS

ESC. NAL. DE EST. PROF. ACATLAN	9801	370	1538	2671	2165	1372
ESC. NAL. DE EST. PROF. ARAGON	6529	258	987	1692	1446	995
FAC. DE EST. SUP. CUAUTITLAN	7281	297	1029	2110	1702	984
ESC. NAL. DE EST. PROF. IZTACALA	6723	191	951	1926	1540	969
ESC. NAL. DE EST. PROF. ZARAGOZA	6395	219	1011	1655	1427	899

COLEGIO DE CIENCIAS Y HUMANIDADES

LIC. INV. BIOMEDICA BASICA	20	3	1	4	3	3
----------------------------	----	---	---	---	---	---

127. POR EL NUMERO DE CUARTOS QUE TIENE LA VIVIENDA FAMILIAR

FACULTADES Y ESCUELAS	I	I	I	I	I
	SEIS CUARTOS	SIETE CUARTOS	OCHO CUARTOS	NUEVE Y MAS CUARTOS	NO RESP.
T O T A L	8092	4086	2602	2467	2355
FAC. Y ESC. PROFESIONALES	5083	2600	1708	1721	2159
UNIDADES MULTIDISCIPLINARIAS	3008	1483	893	745	196
COLEGIO DE CIENCIAS Y HUMANIDADES	1	3	1	1	0
FACULTADES Y ESCUELAS PROFESIONALES					
FAC. DE ARQUITECTURA	249	120	92	67	99
ESC. NAL. DE ARTES PLASTICAS	72	33	25	22	7
FAC. DE CIENCIAS	286	162	104	114	10
FAC. DE CS. POLIT. Y SOCIALES	382	201	120	111	197
FAC. DE CONTADURIA Y ADMON.	784	380	244	182	157
FAC. DE DERECHO	592	286	218	220	196
FAC. DE ECONOMIA	140	69	46	56	11
ESC. NAL. DE ENF. Y OBSTETRICIA	73	38	19	18	58
FAC. DE FILOSOFIA Y LETRAS	376	212	139	141	279
FAC. DE INGENIERIA	625	360	194	289	531
FAC. DE MEDICINA	566	290	195	172	546
FAC. DE MEDICINA VET. Y ZOOT.	255	120	100	95	19
ESC. NAL. DE MUSICA	10	6	4	2	0
FAC. DE ODONTOLOGIA	154	89	51	65	12
FAC. DE PSICOLOGIA	196	80	47	56	17
FAC. DE QUIMICA	216	102	80	81	6
ESC. NAL. DE TRABAJO SOCIAL	107	52	30	30	14

128. SEGUN LAS PERSONAS DE LA FAMILIA QUE CONTRIBUYEN AL GASTO COMUN

FACULTADES Y ESCUELAS	TOTAL	I	I	I	I	I	I
		UNA PERSONA	DOS PERSONAS	TRES PERSONAS	CUATRO PERSONAS	CINCO Y MAS PERSONAS	NO RESP.
T O T A L	107140	40868	36554	17427	6443	2817	3031
FAC. Y ESC. PROFESIONALES	70391	26100	24217	11532	4291	1893	2358
UNIDADES MULTIDISCIPLINARIAS	36729	14760	12327	5895	2152	924	671
COLEGIO DE CIENCIAS Y HUMANIDADES	20	8	10	0	0	0	2
FACULTADES Y ESCUELAS PROFESIONALES							
FAC. DE ARQUITECTURA	3478	1244	1205	573	210	93	153
ESC. NAL. DE ARTES PLASTICAS	991	381	335	144	65	28	38
FAC. DE CIENCIAS	3933	1585	1423	560	188	102	75
FAC. DE CS. POLIT. Y SOCIALES	5716	2004	2094	1007	381	150	80
FAC. DE CONTADURIA Y ADMON.	10740	3335	3723	2259	831	341	251
FAC. DE DERECHO	7896	2793	2761	1369	525	246	202
FAC. DE ECONOMIA	2613	891	956	508	183	64	11
ESC. NAL. DE ENF. Y OBSTETRICIA	1485	635	506	203	70	50	21
FAC. DE FILOSOFIA Y LETRAS	4735	1552	1668	776	336	131	272
FAC. DE INGENIERIA	8830	3388	2971	1364	467	203	437
FAC. DE MEDICINA	7442	3185	2389	943	336	148	441
FAC. DE MEDICINA VET. Y ZOOT.	3230	1301	1061	476	193	91	108
ESC. NAL. DE MUSICA	87	25	31	15	8	2	6
FAC. DE ODONTOLOGIA	2282	1000	759	272	118	67	66
FAC. DE PSICOLOGIA	2348	814	807	411	167	54	95
FAC. DE QUIMICA	3078	1333	1043	406	130	94	72
ESC. NAL. DE TRABAJO SOCIAL	1507	634	485	246	83	29	30

129. POR RANGOS DE INGRESO FAMILIAR

FACULTADES Y ESCUELAS	TOTAL	I		I		I		I		I		I		I	
		HASTA \$ 25 000	DE \$ 25 001 A \$ 37 000	DE \$ 37 001 A \$ 49 000	DE \$ 49 001 A \$ 61 000	DE \$ 61 001 A \$ 73 000	DE \$ 73 001 A \$ 98 000	DE \$ 98 001 A \$ 122 000	MAS DE \$ 122 000	NO RESP.					
T O T A L	107140	12555	19100	17461	16856	12823	11185	6773	7354	3033					
FAC. Y ESC. PROFESIONALES	70391	7528	11786	10936	11018	8634	7724	4793	5509	2463					
UNIDADES MULTIDISCIPLINARIAS	36729	5027	7314	6524	5837	4189	3456	1976	1836	570					
COLEGIO DE CIENCIAS Y HUMANIDADES	20	0	0	1	1	0	5	4	9	0					
FACULTADES Y ESCUELAS PROFESIONALES															
FAC. DE ARQUITECTURA	3478	299	503	510	553	475	386	290	317	145					
ESC. NAL. DE ARTES PLASTICAS	991	94	149	136	194	124	111	87	75	21					
FAC. DE CIENCIAS	3933	449	647	610	603	460	433	292	384	55					
FAC. DE CS. POLIT. Y SOCIALES	5716	434	819	838	937	824	715	459	501	189					
FAC. DE CONTADURIA Y ADMON.	10740	710	1675	1860	1893	1464	1421	855	728	134					
FAC. DE DERECHO	7896	989	1362	1159	1190	915	829	508	738	206					
FAC. DE ECONOMIA	2613	272	470	403	430	349	309	176	198	6					
ESC. NAL. DE ENF. Y OBSTETRICIA	1485	559	408	195	135	71	28	12	10	67					
FAC. DE FILOSOFIA Y LETRAS	4735	543	783	679	712	567	489	299	347	316					
FAC. DE INGENIERIA	8830	733	1324	1271	1332	1115	999	656	879	521					
FAC. DE MEDICINA	7442	954	1330	1164	999	792	746	369	465	623					
FAC. DE MEDICINA VET. Y ZOOT.	3230	321	562	502	495	376	350	237	323	64					
ESC. NAL. DE MUSICA	87	6	7	12	10	16	9	10	17	0					
FAC. DE ODONTOLOGIA	2282	278	395	378	383	273	230	146	142	57					
FAC. DE PSICOLOGIA	2348	207	382	395	427	324	287	163	132	31					
FAC. DE QUIMICA	3078	366	560	534	479	366	314	200	239	20					
ESC. NAL. DE TRABAJO SOCIAL	1507	314	410	290	246	123	68	34	14	8					

129. POR RANGOS DE INGRESO FAMILIAR

FACULTADES Y ESCUELAS	TOTAL	HASTA \$ 25 000	DE \$ 25 001 A \$ 37 000	DE \$ 37 001 A \$ 49 000	DE \$ 49 001 A \$ 61 000	DE \$ 61 001 A \$ 73 000	DE \$ 73 001 A \$ 98 000	DE \$ 98 001 A \$ 122 000	MAS DE \$ 122 000	NO RESP.
-----------------------	-------	-----------------	--------------------------	--------------------------	--------------------------	--------------------------	--------------------------	---------------------------	-------------------	----------

UNIDADES MULTIDISCIPLINARIAS

ESC. NAL. DE EST. PROF. ACATLAN	9801	1060	1633	1697	1585	1200	1109	672	758	87
ESC. NAL. DE EST. PROF. ARAGON	6529	666	1212	1204	1169	872	682	389	267	68
FAC. DE EST. SUP. CUAUTITLAN	7281	857	1293	1308	1227	897	708	417	408	166
ESC. NAL. DE EST. PROF. IZTACALA	6723	1086	1474	1133	1025	690	576	321	284	134
ESC. NAL. DE EST. PROF. ZARAGOZA	6395	1358	1702	1182	831	530	381	177	119	115

COLEGIO DE CIENCIAS Y HUMANIDADES

LIC. INV. BIOMEDICA BASICA	20	0	0	1	1	0	5	4	9	0
----------------------------	----	---	---	---	---	---	---	---	---	---

130. POR SU PRINCIPAL SOSTEN ECONOMICO Y SEXO

FACULTADES Y ESCUELAS	MADRE				PADRE				ESPOSO (A)			
	I	S	H	M	I	S	H	M	I	S	H	M
TOTAL	107140	11503	6256	5247	56803	31494	25309	3713	441	3272		
FAC. Y ESC. PROFESIONALES	70391	7783	4325	3458	36435	20812	15623	2503	313	2190		
UNIDADES MULTIDISCIPLINARIAS	36729	3718	1930	1788	20351	10675	9676	1210	128	1082		
COLEGIO DE CIENCIAS Y HUMANIDADES	20	2	1	1	17	7	10	0	0	0		
FACULTADES Y ESCUELAS PROFESIONALES												
FAC. DE ARQUITECTURA	3478	343	249	94	1858	1439	419	49	14	35		
ESC. NAL. DE ARTES PLASTICAS	991	123	56	67	594	314	280	28	3	25		
FAC. DE CIENCIAS	3933	580	310	270	2283	1260	1023	77	13	64		
FAC. DE CS. POLIT. Y SOCIALES	5716	590	274	316	2261	1051	1210	250	28	222		
FAC. DE CONTADURIA Y ADMON.	10740	903	461	442	4976	2684	2292	307	34	273		
FAC. DE DERECHO	7896	750	469	281	3547	2231	1316	327	42	285		
FAC. DE ECONOMIA	2613	240	164	76	930	640	290	81	13	68		
ESC. NAL. DE ENF. Y OBSTETRICIA	1485	197	22	175	853	68	785	119	4	115		
FAC. DE FILOSOFIA Y LETRAS	4735	506	187	319	2124	666	1458	294	13	281		
FAC. DE INGENIERIA	8830	1010	871	139	5079	4509	570	70	33	37		
FAC. DE MEDICINA	7442	1008	560	448	4533	2606	1927	304	72	232		
FAC. DE MEDICINA VET. Y ZOOT.	3230	426	283	143	1882	1352	530	96	27	69		
ESC. NAL. DE MUSICA	87	8	6	2	44	20	24	3	0	3		
FAC. DE ODONTOLOGIA	2282	277	97	180	1353	469	884	145	6	139		
FAC. DE PSICOLOGIA	2348	248	65	183	1123	241	882	186	5	181		
FAC. DE QUIMICA	3078	409	234	175	2141	1177	964	56	6	50		
ESC. NAL. DE TRABAJO SOCIAL	1507	165	17	148	854	85	769	111	0	111		

130. POR SU PRINCIPAL SOSTEN ECONOMICO Y SEXO

FACULTADES Y ESCUELAS	MADRE			PADRE			ESPOSO (A)			TOTAL
	I	S	M	I	S	M	I	S	M	
	I	S	M	I	S	M	I	S	M	I

UNIDADES MULTIDISCIPLINARIAS

ESC. NAL. DE EST. PROF. ACATLAN	9801	1006	582	424	4877	2870	2007	320	35	285
ESC. NAL. DE EST. PROF. ARAGON	6529	578	352	226	3263	2071	1192	201	27	174
FAC. DE EST. SUP. CUAUTITLAN	7281	688	471	217	4289	2919	1370	129	31	98
ESC. NAL. DE EST. PROF. IZTACALA	6723	700	251	449	4092	1419	2673	301	17	284
ESC. NAL. DE EST. PROF. ZARAGOZA	6395	746	274	472	3830	1396	2434	259	18	241

COLEGIO DE CIENCIAS Y HUMANIDADES

LIC. INV. BIOMEDICA BASICA	20	2	1	1	17	7	10	0	0	0
----------------------------	----	---	---	---	----	---	----	---	---	---

130. POR SU PRINCIPAL SOSTEN ECONOMICO Y SEXO

FACULTADES Y ESCUELAS	OTRO PARIENTE			OTRA PERSONA			EL ALUMNO			NO RESP.
	I	I	I	I	I	I	I	I	I	
	I S . H . M	I S . H . M	I S . H . M	I S . H . M	I S . H . M	I S . H . M	I S . H . M	I S . H . M	I S . H . M	
T O T A L	5802	3374	2428	640	363	277	23692	17288	6404	4987
FAC. Y ESC. PROFESIONALES	3557	2110	1447	411	233	178	16190	11711	4479	3512
UNIDADES MULTIDISCIPLINARIAS	2245	1264	981	229	130	99	7501	5576	1925	1475
COLEGIO DE CIENCIAS Y HUMANIDADES	0	0	0	0	0	0	1	1	0	0
FACULTADES Y ESCUELAS PROFESIONALES										
FAC. DE ARQUITECTURA	142	117	25	12	8	4	759	701	58	315
ESC. NAL. DE ARTES PLASTICAS	45	26	19	8	2	6	165	128	37	28
FAC. DE CIENCIAS	239	155	84	17	10	7	683	530	153	54
FAC. DE CS. POLIT. Y SOCIALES	244	132	112	30	16	14	2271	1443	828	70
FAC. DE CONTADURIA Y ADMON.	431	249	182	53	28	25	3424	2555	869	646
FAC. DE DERECHO	317	198	119	35	19	16	2615	2039	576	305
FAC. DE ECONOMIA	130	96	34	15	12	3	1184	954	230	33
ESC. NAL. DE ENF. Y OBSTETRICIA	104	10	94	13	1	12	163	34	129	36
FAC. DE FILOSOFIA Y LETRAS	258	96	162	30	13	17	934	437	497	589
FAC. DE INGENIERIA	511	440	71	50	45	5	1372	1300	72	738
FAC. DE MEDICINA	474	274	200	53	34	19	729	548	181	341
FAC. DE MEDICINA VET. Y ZOOT.	172	127	45	21	14	7	524	446	78	109
ESC. NAL. DE MUSICA	1	0	1	0	0	0	24	16	8	7
FAC. DE ODONTOLOGIA	113	39	74	22	4	18	307	143	164	65
FAC. DE PSICOLOGIA	104	25	79	8	3	5	584	210	374	95
FAC. DE QUIMICA	178	114	64	33	23	10	204	158	46	57
ESC. NAL. DE TRABAJO SOCIAL	94	12	82	11	1	10	248	69	179	24

130. POR SU PRINCIPAL SOSTEN ECONOMICO Y SEXO

FACULTADES Y ESCUELAS	OTRO PARIENTE			OTRA PERSONA			EL ALUMNO			NO RESP.
	I	I	I	I	I	I	I	I	I	I
	S	H	M	S	H	M	S	H	M	S

UNIDADES MULTIDISCIPLINARIAS

ESC. NAL. DE EST. PROF. ACATLAN	517	315	202	54	40	14	2510	1957	553	517
ESC. NAL. DE EST. PROF. ARAGON	368	248	120	37	29	8	1871	1470	401	211
FAC. DE EST. SUP. CUAUTITLAN	482	362	120	41	28	13	1468	1245	223	184
ESC. NAL. DE EST. PROF. IZTACALA	445	163	282	47	16	31	957	519	438	181
ESC. NAL. DE EST. PROF. ZARAGOZA	433	176	257	50	17	33	695	385	310	382

COLEGIO DE CIENCIAS Y HUMANIDADES

LIC. INV. BIOMEDICA BASICA	0	0	0	0	0	0	1	1	0	0
----------------------------	---	---	---	---	---	---	---	---	---	---

131. POR CONDICION DE ACTIVIDAD DEL PRINCIPAL SOSTEN ECONOMICO

	TOTAL	TRABAJA	NO TRABAJA PERO PERCIBE INGRESOS POR JUBILACION, PENSION, RENTA O INTERESES	NO TIENE TRABAJO	NO RESP.
--	-------	---------	---	------------------	----------

TOTAL	83448	69435	1419	8501	4093
FAC. Y ESC. PROFESIONALES	54201	44858	868	5528	2947
UNIDADES MULTIDISCIPLINARIAS	29228	24559	551	2972	1146
COLEGIO DE CIENCIAS Y HUMANIDADES	19	18	0	1	0

FACULTADES Y ESCUELAS PROFESIONALES

FAC. DE ARQUITECTURA	2719	2138	43	260	278
ESC. NAL. DE ARTES PLASTICAS	826	704	12	87	23
FAC. DE CIENCIAS	3250	2799	50	361	40
FAC. DE CS. POLIT. Y SOCIALES	3445	2937	69	378	61
FAC. DE CONTADURIA Y ADMON.	7316	5953	116	667	580
FAC. DE DERECHO	5281	4322	117	608	234
FAC. DE ECONOMIA	1429	1214	46	150	19
ESC. NAL. DE ENF. Y OBSTETRICIA	1322	1204	24	77	17
FAC. DE FILOSOFIA Y LETRAS	3801	2836	55	358	552
FAC. DE INGENIERIA	7458	5952	89	785	632
FAC. DE MEDICINA	6713	5752	94	620	247
FAC. DE MEDICINA VET. Y ZOOT.	2706	2249	38	334	85
ESC. NAL. DE MUSICA	63	44	0	12	7
FAC. DE ODONTOLOGIA	1975	1668	25	225	57
FAC. DE PSICOLOGIA	1764	1466	31	194	73
FAC. DE QUIMICA	2874	2527	36	281	30
ESC. NAL. DE TRABAJO SOCIAL	1259	1093	23	131	12

131. POR CONDICION DE ACTIVIDAD DEL PRINCIPAL SOSTEN ECONOMICO

		TRABAJA	NO TRABAJA PERO PERCIBE INGRESOS POR JUBILACION, PENSION, RENTA O INTERESES	NO TIENE TRABAJO	NO RESP.
FACULTADES Y ESCUELAS	TOTAL				

UNIDADES MULTIDISCIPLINARIAS

ESC. NAL. DE EST. PROF. ACATLAN	7291	5901	142	814	434
ESC. NAL. DE EST. PROF. ARAGON	4658	3978	104	454	122
FAC. DE EST. SUP. CUAUTITLAN	5813	4912	118	640	143
ESC. NAL. DE EST. PROF. IZTACALA	5766	4959	86	588	133
ESC. NAL. DE EST. PROF. ZARAGOZA	5700	4809	101	476	314

COLEGIO DE CIENCIAS Y HUMANIDADES

LIC. INV. BIOMEDICA BASICA	19	18	0	1	0
----------------------------	----	----	---	---	---

132. POR OCUPACION EN EL TRABAJO, DEL PRINCIPAL SOSTEN ECONOMICO

FACULTADES Y ESCUELAS	TOTAL	PROFESIONALES Y TECNICOS	FUNCIONARIOS Y DIRECTIVOS PUBLICOS Y PRIVADOS	TRABAJADORES ADMINISTRATIVOS	COMERCIANTES Y VENDEDORES	TRABAJADORES EN SERVICIOS DIVERSOS	OBREROS Y ARTESANOS	TRABAJADORES AGROPECUARIOS	OTRA OCUPACION	NO RESP.
TOTAL	69435	14219	2338	10511	14976	7080	11812	1362	5924	1213
FAC. Y ESC. PROFESIONALES	44858	10160	1784	7081	9464	4416	6546	905	3684	818
UNIDADES MULTIDISCIPLINARIAS	24559	4050	552	3425	5510	2664	5266	457	2240	395
COLEGIO DE CIENCIAS Y HUMANIDADES	18	9	2	5	2	0	0	0	0	0
FACULTADES Y ESCUELAS PROFESIONALES										
FAC. DE ARQUITECTURA	2138	540	90	332	469	168	300	39	160	40
ESC. NAL. DE ARTES PLASTICAS	704	188	24	117	149	44	93	4	76	9
FAC. DE CIENCIAS	2799	743	144	452	517	249	398	46	219	31
FAC. DE CS. POLIT. Y SOCIALES	2937	695	128	557	674	261	305	41	239	37
FAC. DE CONTADURIA Y ADMON.	5953	1034	178	1067	1437	666	968	81	435	87
FAC. DE DERECHO	4322	968	207	616	925	450	564	89	434	69
FAC. DE ECONOMIA	1214	251	34	192	273	132	170	41	102	19
ESC. NAL. DE ENF. Y OBSTETRICIA	1204	116	6	147	208	208	299	35	159	26
FAC. DE FILOSOFIA Y LETRAS	2836	684	151	433	556	254	424	22	225	87
FAC. DE INGENIERIA	5952	1437	321	838	1096	567	982	144	459	108
FAC. DE MEDICINA	5752	1431	167	863	1233	532	793	123	437	173
FAC. DE MEDICINA VET. Y ZOOT.	2249	551	125	325	468	194	271	91	189	35
ESC. NAL. DE MUSICA	44	20	0	7	5	3	3	0	6	0
FAC. DE ODONTOLOGIA	1668	438	63	233	399	133	192	43	142	25
FAC. DE PSICOLOGIA	1466	351	41	310	301	141	165	11	114	32
FAC. DE QUIMICA	2527	582	99	429	507	244	366	72	200	28
ESC. NAL. DE TRABAJO SOCIAL	1093	131	6	163	247	170	253	23	88	12

132. POR OCUPACION EN EL TRABAJO, DEL PRINCIPAL SOSTEN ECONOMICO

FACULTADES Y ESCUELAS	TOTAL	PROFESIONALES Y TECNICOS	FUNCIONARIOS Y DIRECTIVOS PUBLICOS Y PRIVADOS	TRABAJADORES ADMINISTRATIVOS	COMERCIANTE Y VENEDORES	TRABAJADORES EN SERVICIOS DIVERSOS	OBREROS Y ARTESANOS	TRABAJADORES AGROPECUARIOS	OTRA OCUPACION	NO RESP.
-----------------------	-------	--------------------------	---	------------------------------	-------------------------	------------------------------------	---------------------	----------------------------	----------------	----------

UNIDADES MULTIDISCIPLINARIAS

ESC. NAL. DE EST. PROF. ACATLAN	5901	1154	207	932	1296	548	1050	109	532	73
ESC. NAL. DE EST. PROF. ARAGON	3978	512	45	563	1035	527	851	52	323	70
FAC. DE EST. SUP. CUAUTITLAN	4912	801	131	646	1003	498	1130	142	474	87
ESC. NAL. DE EST. PROF. IZTACALA	4959	899	130	708	1017	500	1117	67	442	79
ESC. NAL. DE EST. PROF. ZARAGOZA	4809	684	39	576	1159	591	1118	87	469	86

COLEGIO DE CIENCIAS Y HUMANIDADES

LIC. INV. BIOMEDICA BASICA	18	9	2	5	2	0	0	0	0	0
----------------------------	----	---	---	---	---	---	---	---	---	---

133. POR CATEGORIA EN EL TRABAJO, DEL PRINCIPAL SOSTEN ECONOMICO

FACULTADES Y ESCUELAS	TOTAL	TRABAJADOR	TRABAJADOR	TRABAJADOR	TRABAJADOR	PATRON	TRABAJADOR	TRABAJADOR	NO
		ASALARIADO	POR COMISION	POR OBRA	POR OBRA		PROPIA	FAMILIAR SIN REMUNERACION	RESP.
TOTAL	69435	40925	3784	2132	9049	12729	214	602	
FAC. Y ESC. PROFESIONALES	44858	26413	2436	1325	6166	7966	131	421	
UNIDADES MULTIDISCIPLINARIAS	24559	14500	1348	807	2880	4761	83	180	
COLEGIO DE CIENCIAS Y HUMANIDADES	18	12	0	0	3	2	0	1	
FACULTADES Y ESCUELAS PROFESIONALES									
FAC. DE ARQUITECTURA	2138	1125	135	79	384	379	9	27	
ESC. NAL. DE ARTES PLASTICAS	704	390	43	25	109	132	1	4	
FAC. DE CIENCIAS	2799	1766	163	80	332	443	3	12	
FAC. DE CS. POLIT. Y SOCIALES	2937	1785	172	58	401	490	13	18	
FAC. DE CONTADURIA Y ADMON.	5953	3506	317	201	817	1054	26	32	
FAC. DE DERECHO	4322	2370	233	130	687	848	14	40	
FAC. DE ECONOMIA	1214	720	53	41	129	257	4	10	
ESC. NAL. DE ENF. Y OBSTETRICIA	1204	782	64	51	62	237	3	5	
FAC. DE FILOSOFIA Y LETRAS	2836	1742	150	85	325	475	8	51	
FAC. DE INGENIERIA	5952	3566	320	194	849	942	12	69	
FAC. DE MEDICINA	5752	3357	281	139	773	1102	12	88	
FAC. DE MEDICINA VET. Y ZOOT.	2249	1270	120	51	367	416	5	20	
ESC. NAL. DE MUSICA	44	28	2	1	6	6	0	1	
FAC. DE ODONTOLOGIA	1668	941	94	41	251	327	2	12	
FAC. DE PSICOLOGIA	1466	909	82	36	215	200	8	16	
FAC. DE QUIMICA	2527	1484	159	74	367	428	7	8	
ESC. NAL. DE TRABAJO SOCIAL	1093	672	48	39	92	230	4	8	

133. POR CATEGORIA EN EL TRABAJO, DEL PRINCIPAL, SOSTEN ECONOMICO

FACULTADES Y ESCUELAS	TOTAL	TRABAJADOR ASALARIADO		TRABAJADOR POR COMISION		TRABAJADOR POR OBRA		PATRON	TRABAJADOR POR CUENTA PROPIA			TRABAJADOR FAMILIAR SIN REMUNERACION		NO RESP.

UNIDADES MULTIDISCIPLINARIAS

ESC. NAL. DE EST. PROF. ACATLAN	5901	3503	359	173	812	1001	16	37
ESC. NAL. DE EST. PROF. ARAGON	3978	2205	236	153	418	912	20	34
FAC. DE EST. SUP. CUAUTITLAN	4912	2966	251	147	582	907	21	38
ESC. NAL. DE EST. PROF. IZTACALA	4959	3093	264	129	595	837	13	28
ESC. NAL. DE EST. PROF. ZARAGOZA	4809	2733	238	205	473	1104	13	43

COLEGIO DE CIENCIAS Y HUMANIDADES

LIC. INV. BIOMEDICA BASICA	18	12	0	0	3	2	0	1
----------------------------	----	----	---	---	---	---	---	---

134. POR RAMA DE ACTIVIDAD EN EL TRABAJO, DEL PRINCIPAL SOSTEN ECONOMICO

FACULTADES Y ESCUELAS	TOTAL	AGROPECUARIA, SILVICULTURA Y PESCA	PRODUCCION Y DISTRIBUCION DE ENERGETICOS	INDUSTRIA EXTRACTIVA	INDUSTRIA DE TRANS- FORMACION	CONSTRUCCION	COMERCIO, HOTEL Y RESTAURANTES
T O T A L	69435	1736	2186	251	11335	3371	11625
FAC. Y ESC. PROFESIONALES	44858	1168	1312	162	6544	2265	7300
UNIDADES MULTIDISCIPLINARIAS	24559	568	874	88	4791	1105	4323
COLEGIO DE CIENCIAS Y HUMANIDADES	18	0	0	1	0	1	2
FACULTADES Y ESCUELAS PROFESIONALES							
FAC. DE ARQUITECTURA	2138	55	68	12	267	216	318
ESC. NAL. DE ARTES PLASTICAS	704	7	19	1	102	31	118
FAC. DE CIENCIAS	2799	60	97	14	387	143	422
FAC. DE CS. POLIT. Y SOCIALES	2937	54	75	10	391	136	516
FAC. DE CONTADURIA Y ADMON.	5953	113	128	18	1083	297	1159
FAC. DE DERECHO	4322	109	107	6	498	192	717
FAC. DE ECONOMIA	1214	48	34	2	145	50	197
ESC. NAL. DE ENF. Y OBSTETRICIA	1204	39	28	6	155	58	147
FAC. DE FILOSOFIA Y LETRAS	2836	41	86	9	436	123	439
FAC. DE INGENIERIA	5952	180	245	37	997	391	892
FAC. DE MEDICINA	5752	150	152	16	804	219	959
FAC. DE MEDICINA VET. Y ZOOT.	2249	122	47	9	317	112	332
ESC. NAL. DE MUSICA	44	0	0	1	4	1	3
FAC. DE ODONTOLOGIA	1668	58	57	4	200	54	304
FAC. DE PSICOLOGIA	1466	18	48	1	176	68	209
FAC. DE QUIMICA	2527	83	84	12	379	132	368
ESC. NAL. DE TRABAJO SOCIAL	1093	31	37	4	203	42	200

134. POR RAMA DE ACTIVIDAD EN EL TRABAJO, DEL PRINCIPAL SOSTEN ECONOMICO

FACULTADES Y ESCUELAS	TOTAL	AGROPECUARIA, SILVICULTURA Y PESCA	PRODUCCION Y DISTRIBUCION DE ENERGETICOS	INDUSTRIA EXTRACTIVA	INDUSTRIA DE TRANS- FORMACION	CONSTRUCCION	COMERCIO, HOTELES Y RESTAURANTES

UNIDADES MULTIDISCIPLINARIAS

ESC. NAL. DE EST. PROF. ACATLAN	5901	143	253	20	1049	310	1023
ESC. NAL. DE EST. PROF. ARAGON	3978	82	108	11	699	200	817
FAC. DE EST. SUP. CUAUTITLAN	4912	156	176	31	1103	208	769
ESC. NAL. DE EST. PROF. IZTACALA	4959	84	214	13	1111	200	768
ESC. NAL. DE EST. PROF. ZARAGOZA	4809	103	123	13	829	187	946

COLEGIO DE CIENCIAS Y HUMANIDADES

LIC. INV. BIOMEDICA BASICA	18	0	0	1	0	1	2
----------------------------	----	---	---	---	---	---	---

135. SEGUN SECTOR DE TRABAJO, DEL PRINCIPAL SOSTEN ECONOMICO

FACULTADES Y ESCUELAS	TOTAL	SECTOR						NO RESP.
		PARAESTATAL	DESCEN- TRALIZADO	ESTATAL	PRIVADO	OTRO	SECTOR	
T O T A L	69435	3366	9178	12985	41355	1427	1124	
FAC. Y ESC. PROFESIONALES	44858	2109	6259	8926	25903	886	775	
UNIDADES MULTIDISCIPLINARIAS	24559	1255	2915	4054	15447	540	348	
COLEGIO DE CIENCIAS Y HUMANIDADES	18	2	4	5	5	1	1	
FACULTADES Y ESCUELAS PROFESIONALES								
FAC. DE ARQUITECTURA	2138	109	278	385	1278	38	50	
ESC. NAL. DE ARTES PLASTICAS	704	38	99	106	439	15	7	
FAC. DE CIENCIAS	2799	114	480	581	1532	69	23	
FAC. DE CS. POLIT. Y SOCIALES	2937	157	407	669	1640	41	23	
FAC. DE CONTADURIA Y ADMON.	5953	319	628	1059	3757	140	50	
FAC. DE DERECHO	4322	166	519	956	2532	80	69	
FAC. DE ECONOMIA	1214	76	148	291	662	24	13	
ESC. NAL. DE ENF. Y OBSTETRICIA	1204	75	222	250	601	42	14	
FAC. DE FILOSOFIA Y LETRAS	2836	130	411	550	1569	66	110	
FAC. DE INGENIERIA	5952	279	912	1078	3451	101	131	
FAC. DE MEDICINA	5752	216	801	1222	3246	98	169	
FAC. DE MEDICINA VET. Y ZOOT.	2249	84	323	434	1333	32	43	
ESC. NAL. DE MUSICA	44	3	7	13	21	0	0	
FAC. DE ODONTOLOGIA	1668	74	276	297	953	28	40	
FAC. DE PSICOLOGIA	1466	78	225	349	767	26	21	
FAC. DE QUIMICA	2527	131	384	498	1448	62	4	
ESC. NAL. DE TRABAJO SOCIAL	1093	60	139	188	674	24	8	

135. SEGUN SECTOR DE TRABAJO, DEL PRINCIPAL SOSTEN ECONOMICO

	TOTAL	PARAESTATAL	DESCEN- TRALIZADO	ESTATAL	PRIVADO	OTRO SECTOR	NO RESP.
FACULTADES Y ESCUELAS	I I I I I I I I I I	I I I I I I I I I I	I I I I I I I I I I	I I I I I I I I I I	I I I I I I I I I I	I I I I I I I I I I	I I I I I I I I I I

UNIDADES MULTIDISCIPLINARIAS

ESC. NAL. DE EST. PROF. ACATLAN	5901	290	686	1028	3755	89	53
ESC. NAL. DE EST. PROF. ARAGON	3978	174	402	686	2574	84	58
FAC. DE EST. SUP. CUAUTITLAN	4912	250	560	732	3176	85	109
ESC. NAL. DE EST. PROF. IZTACALA	4959	313	657	777	3054	113	45
ESC. NAL. DE EST. PROF. ZARAGOZA	4809	228	610	831	2888	169	83

COLEGIO DE CIENCIAS Y HUMANIDADES

LIC. INV. BIOMEDICA BASICA	18	2	4	5	5	1	1
----------------------------	----	---	---	---	---	---	---

136. SEGUN NIVEL DE ESTUDIOS DEL PADRE

FACULTADES Y ESCUELAS	TOTAL	NO SABE LEER	SABE LEER SIN INSTRUCCION FORMAL	CON 3er. GRADO DE PRIMARIA	CON 4o. Y 5o. GRADO DE PRIMARIA	PRIMARIA COMPLETA	CAPACITACION CON PRIMARIA COMPLETA
-----------------------	-------	--------------	----------------------------------	----------------------------	---------------------------------	-------------------	------------------------------------

TOTAL	107140	1235	4307	10747	6925	29166	7337
FAC. Y ESC. PROFESIONALES	70391	703	2525	6331	4123	18178	4811
UNIDADES MULTIDISCIPLINARIAS	36729	532	1782	4415	2802	10988	2526
COLEGIO DE CIENCIAS Y HUMANIDADES	20	0	0	1	0	0	0

FACULTADES Y ESCUELAS PROFESIONALES

FAC. DE ARQUITECTURA	3478	23	81	235	177	888	239
ESC. NAL. DE ARTES PLASTICAS	991	7	18	60	36	230	65
FAC. DE CIENCIAS	3933	35	124	308	193	883	269
FAC. DE CS. POLIT. Y SOCIALES	5716	53	182	427	298	1384	455
FAC. DE CONTADURIA Y ADMON.	10740	112	423	1051	744	3298	736
FAC. DE DERECHO	7896	100	319	714	478	2057	476
FAC. DE ECONOMIA	2613	43	131	295	166	708	158
ESC. NAL. DE ENF. Y OBSTETRICIA	1485	34	91	251	143	511	65
FAC. DE FILOSOFIA Y LETRAS	4735	37	199	478	298	1129	353
FAC. DE INGENIERIA	8830	89	322	778	554	2033	591
FAC. DE MEDICINA	7442	68	231	657	375	1863	526
FAC. DE MEDICINA VET. Y ZOOT.	3230	36	109	276	149	745	228
ESC. NAL. DE MUSICA	87	0	0	5	0	9	5
FAC. DE ODONTOLOGIA	2282	19	56	167	108	566	144
FAC. DE PSICOLOGIA	2348	7	57	184	100	597	186
FAC. DE QUIMICA	3078	23	91	246	168	735	223
ESC. NAL. DE TRABAJO SOCIAL	1507	17	91	199	136	542	92

136. SEGUN NIVEL DE ESTUDIOS DEL PADRE

FACULTADES Y ESCUELAS	TOTAL	NO SABE LEER	SABE LEER SIN INSTRUCCION FORMAL	CON 3er. GRADO DE PRIMARIA	CON 4o. Y 5o. GRADO DE PRIMARIA	PRIMARIA COMPLETA	CAPACITACION CON PRIMARIA COMPLETA

UNIDADES MULTIDISCIPLINARIAS

ESC. NAL. DE EST. PROF. ACATLAN	9801	123	447	992	604	2639	641
ESC. NAL. DE EST. PROF. ARAGON	6529	129	375	876	586	2113	440
FAC. DE EST. SUP. CUAUTITLAN	7281	105	367	875	600	2130	551
ESC. NAL. DE EST. PROF. IZTACALA	6723	97	235	718	432	2012	501
ESC. NAL. DE EST. PROF. ZARAGOZA	6395	78	358	954	580	2094	393

COLEGIO DE CIENCIAS Y HUMANIDADES

LIC. INV. BIOMEDICA BASICA	20	0	0	1	0	0	0
----------------------------	----	---	---	---	---	---	---

137. SEGUN NIVEL DE ESTUDIOS DE LA MADRE

FACULTADES Y ESCUELAS	TOTAL	NO SABE LEER	SABE LEER SIN INSTRUCCION FORMAL	CON 3er. GRADO DE PRIMARIA	CON 4o. Y 5o. GRADO DE PRIMARIA	PRIMARIA COMPLETA	CAPACITACION CON PRIMARIA COMPLETA
-----------------------	-------	-----------------	--	----------------------------------	---------------------------------------	----------------------	--

TOTAL	107140	3606	5928	13259	8037	34201	9827
FAC. Y ESC. PROFESIONALES	70391	2149	3453	7856	4923	21727	6611
UNIDADES MULTIDISCIPLINARIAS	36729	1457	2475	5402	3114	12473	3216
COLEGIO DE CIENCIAS Y HUMANIDADES	20	0	0	1	0	1	0

FACULTADES Y ESCUELAS PROFESIONALES

FAC. DE ARQUITECTURA	3478	91	122	287	192	1072	325
ESC. NAL. DE ARTES PLASTICAS	991	13	24	85	57	278	93
FAC. DE CIENCIAS	3933	122	158	424	245	1031	385
FAC. DE CS. POLIT. Y SOCIALES	5716	135	274	560	378	1713	599
FAC. DE CONTADURIA Y ADMON.	10740	354	595	1306	830	3828	978
FAC. DE DERECHO	7896	300	431	814	560	2463	630
FAC. DE ECONOMIA	2613	110	199	324	216	846	184
ESC. NAL. DE ENF. Y OBSTETRICIA	1485	116	105	317	140	513	84
FAC. DE FILOSOFIA Y LETRAS	4735	132	264	580	346	1338	474
FAC. DE INGENIERIA	8830	269	405	1001	647	2545	854
FAC. DE MEDICINA	7442	193	329	814	468	2338	732
FAC. DE MEDICINA VET. Y ZOOT.	3230	87	141	332	200	892	308
ESC. NAL. DE MUSICA	87	0	1	7	1	19	8
FAC. DE ODONTOLOGIA	2282	42	78	219	125	687	221
FAC. DE PSICOLOGIA	2348	44	80	218	145	711	305
FAC. DE QUIMICA	3078	75	128	321	219	881	299
ESC. NAL. DE TRABAJO SOCIAL	1507	66	119	247	154	572	132

137. SEGUN NIVEL DE ESTUDIOS DE LA MADRE

FACULTADES Y ESCUELAS	I I I I I I I I I	SECUNDARIA O PREVOCACIONAL	I I I I I I I I I	PROFESIONAL MEDIO	I I I I I I I I I	PREPARATORIA O VOCACIONAL	I I I I I I I I I	PROFESIONAL	I I I I I I I I I	POSGRADO	I I I I I I I I I	NO RESP.
-----------------------	---	-------------------------------	---	----------------------	---	------------------------------	---	-------------	---	----------	---	-------------


UNIDADES MULTIDISCIPLINARIAS

ESC. NAL. DE EST. PROF. ACATLAN	1002	792	384	399	87	246
ESC. NAL. DE EST. PROF. ARAGON	463	279	118	90	17	166
FAC. DE EST. SUP. CUAUTITLAN	695	450	191	219	41	110
ESC. NAL. DE EST. PROF. IZTACALA	658	483	194	236	42	150
ESC. NAL. DE EST. PROF. ZARAGOZA	458	260	90	112	21	139

COLEGIO DE CIENCIAS Y HUMANIDADES

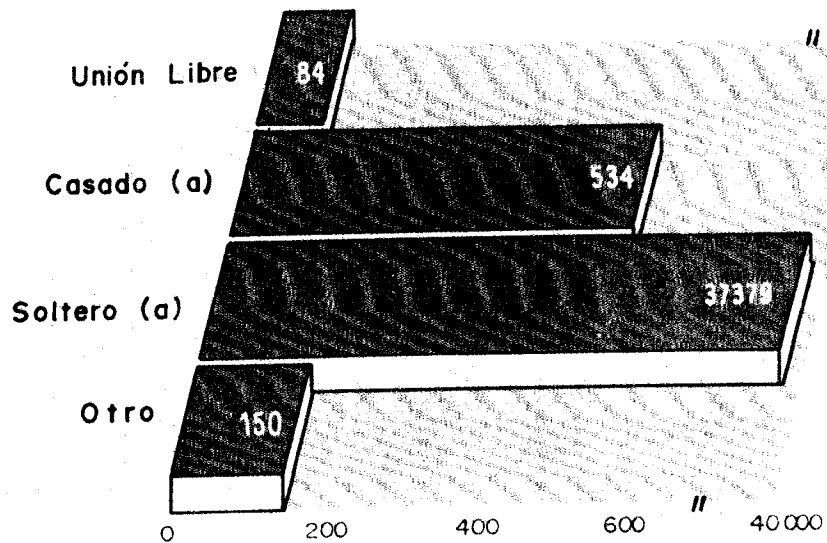
LIC. INV. BIOMEDICA BASICA	1	3	1	10	2	1
----------------------------	---	---	---	----	---	---

V. GRAFICAS.

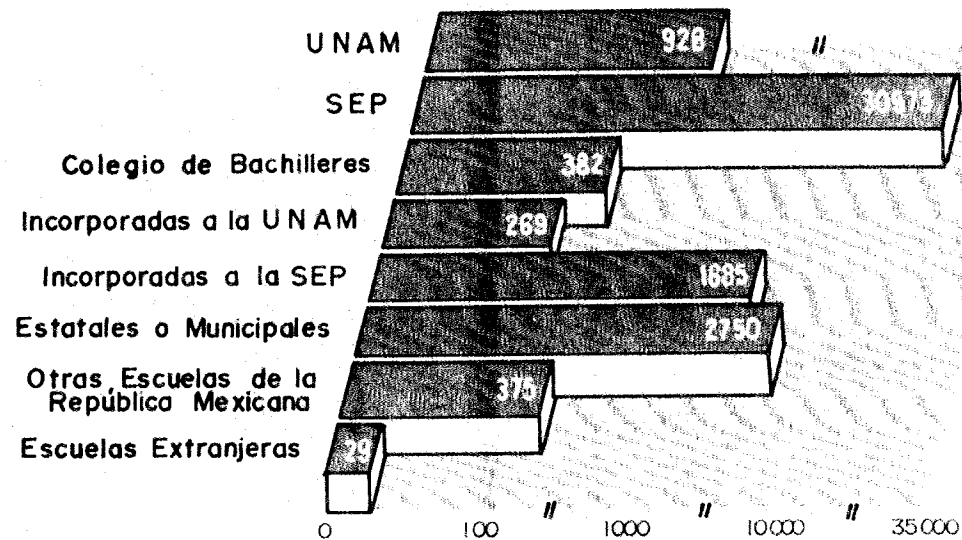


POBLACION ESCOLAR DE PRIMER INGRESO A NIVEL BACHILLERATO

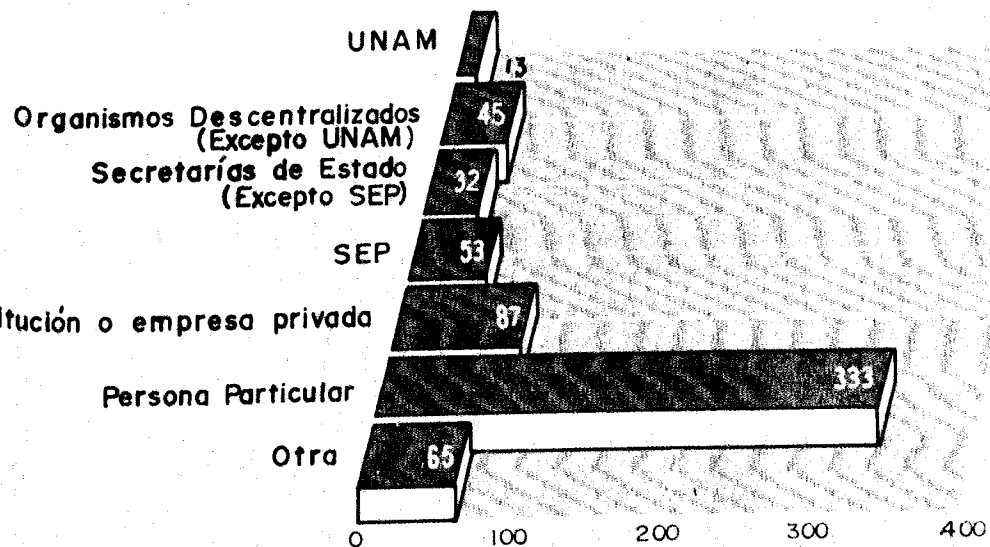
1. POR ESTADO CIVIL



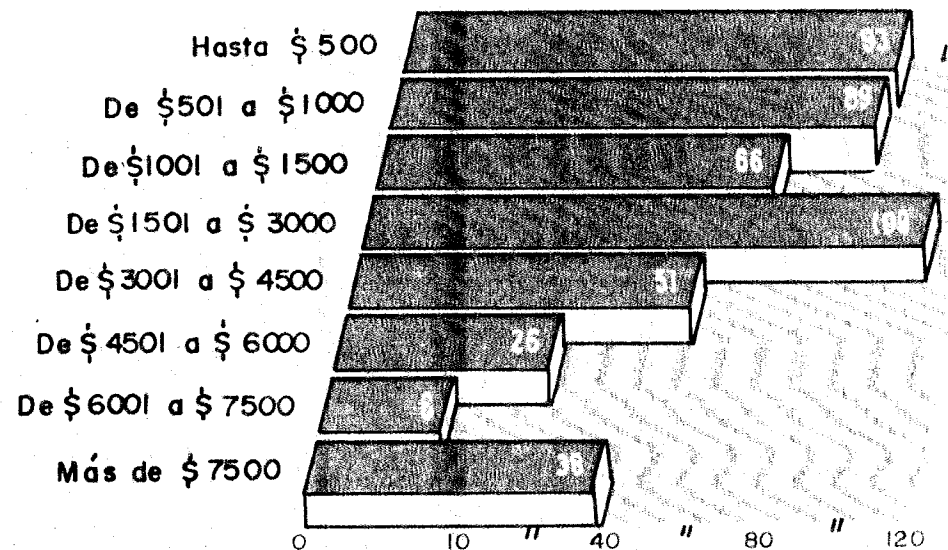
2. POR ESCUELA DE PROCEDENCIA



3. POR INSTITUCION O PERSONA QUE OTORGO LA BECA

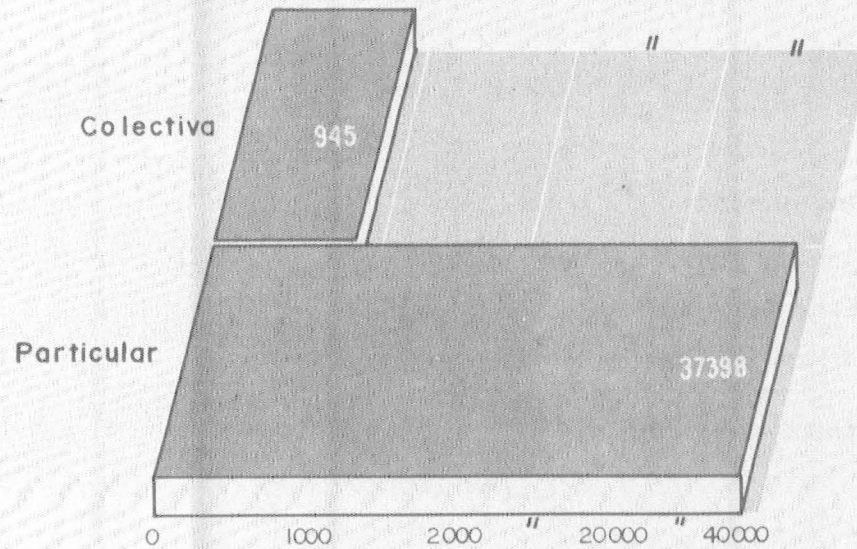


4. POR MONTO MENSUAL DE LA BECA

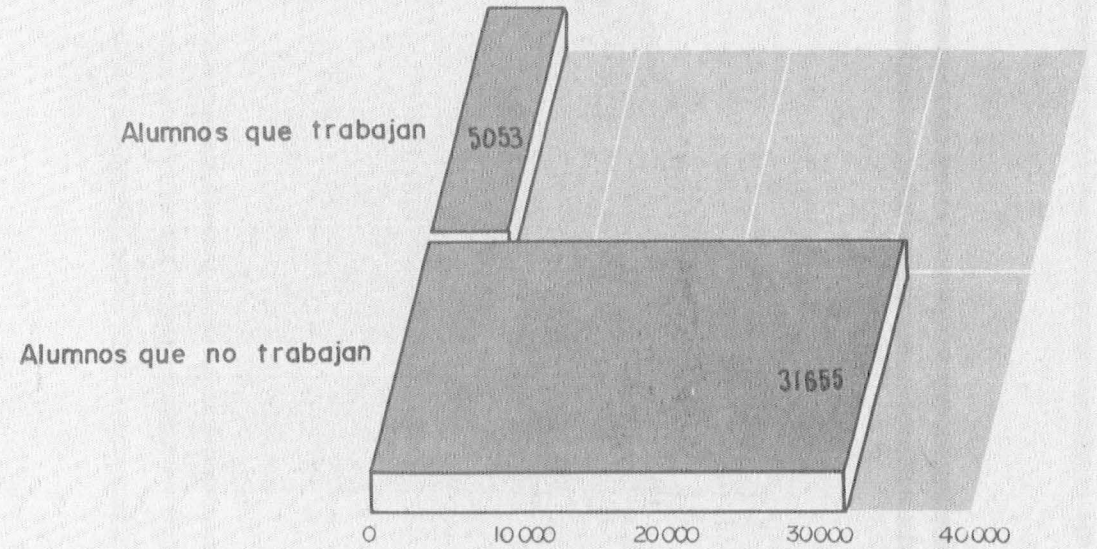


POBLACION ESCOLAR DE PRIMER INGRESO A NIVEL BACHILLERATO

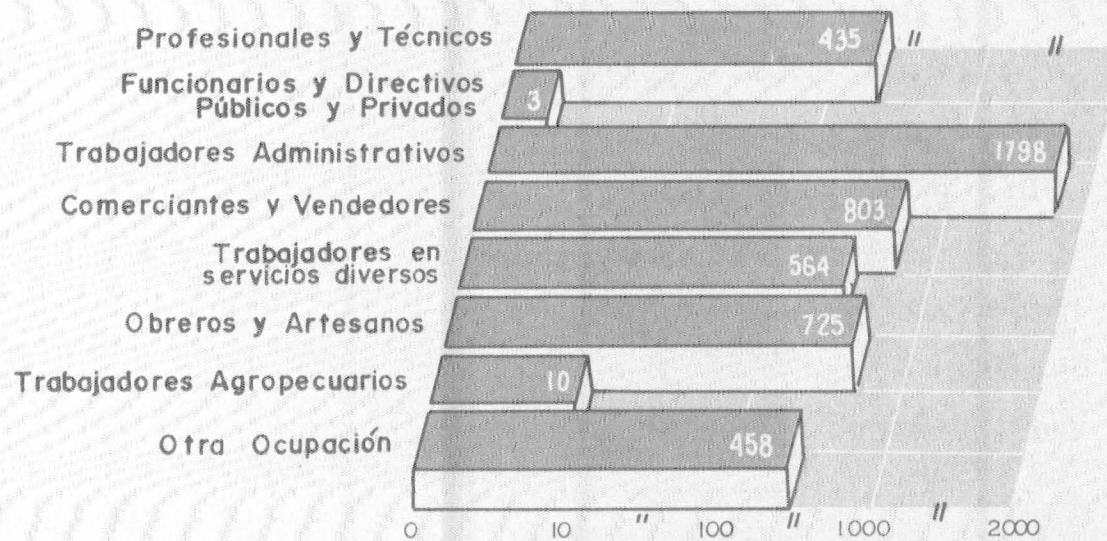
5. POR TIPO DE VIVIENDA



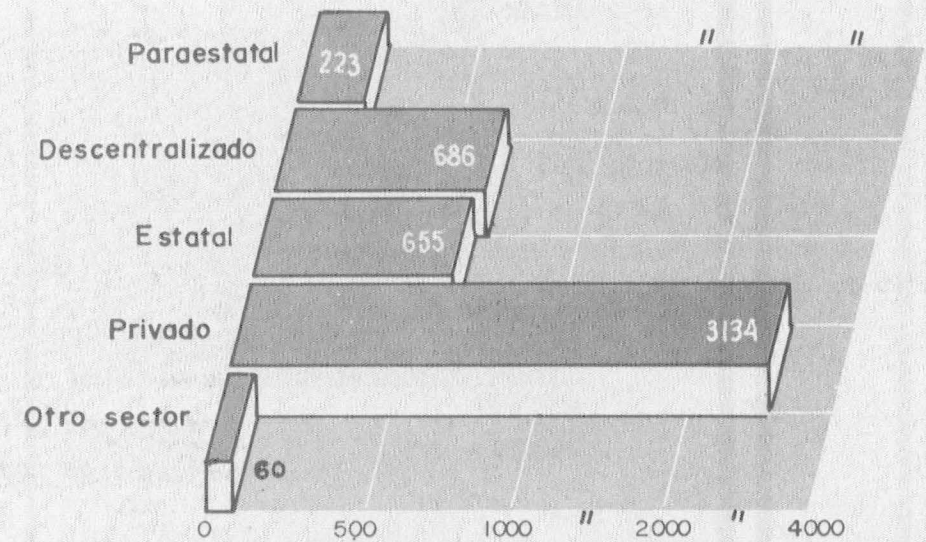
6. POR CONDICION DE ACTIVIDAD



7. POR OCUPACION

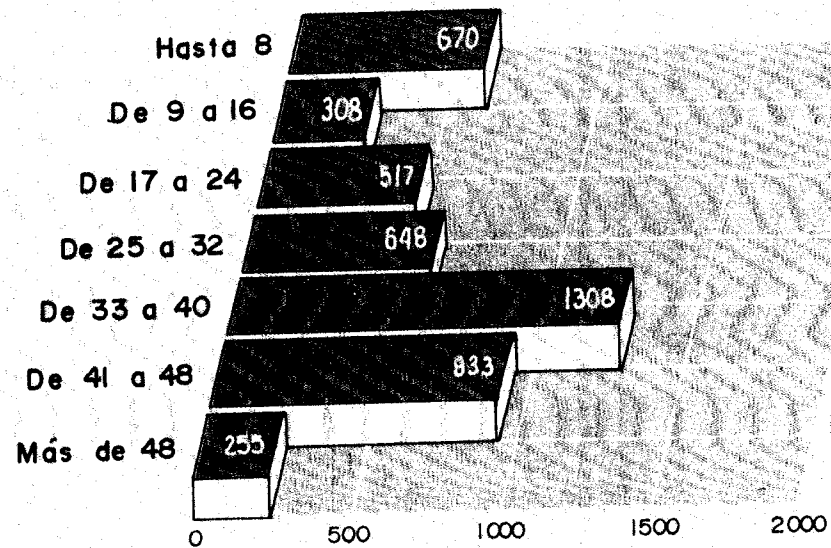


8. POR SECTOR DE TRABAJO DEL ALUMNO

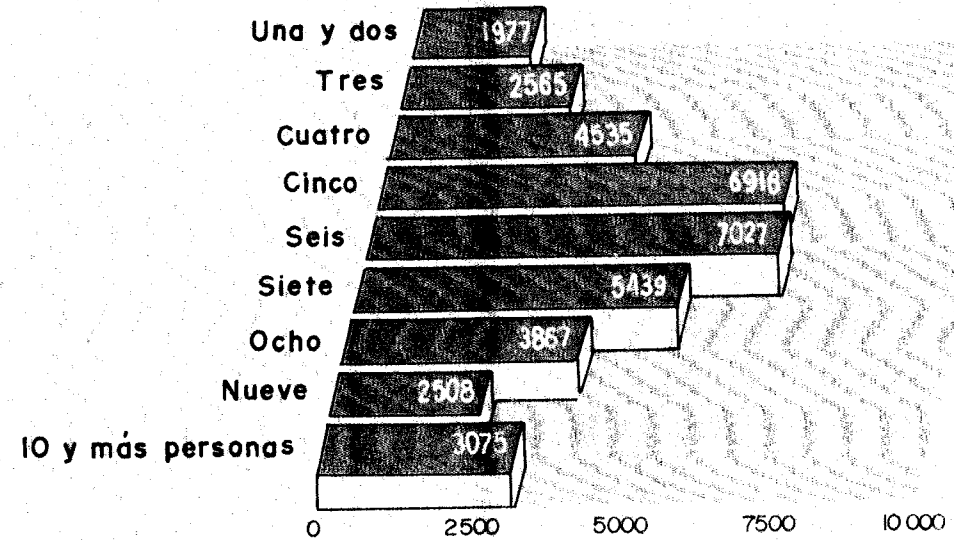


POBLACION ESCOLAR DE PRIMER INGRESO A NIVEL BACHILLERATO


9. POR HORAS SEMANALES DE TRABAJO



10. POR EL NUMERO DE PERSONAS CON QUIENES HABITA EL ESTUDIANTE

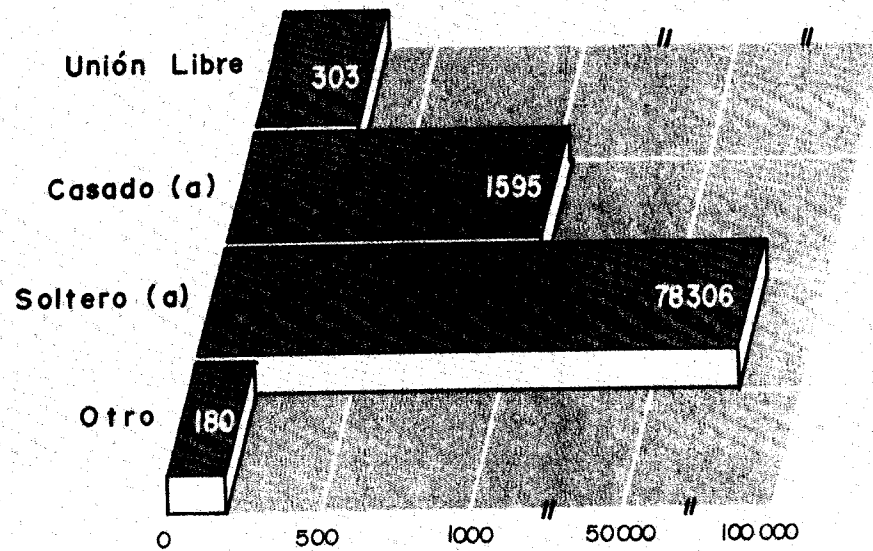


II. POR PRINCIPAL SOSTEN ECONOMICO

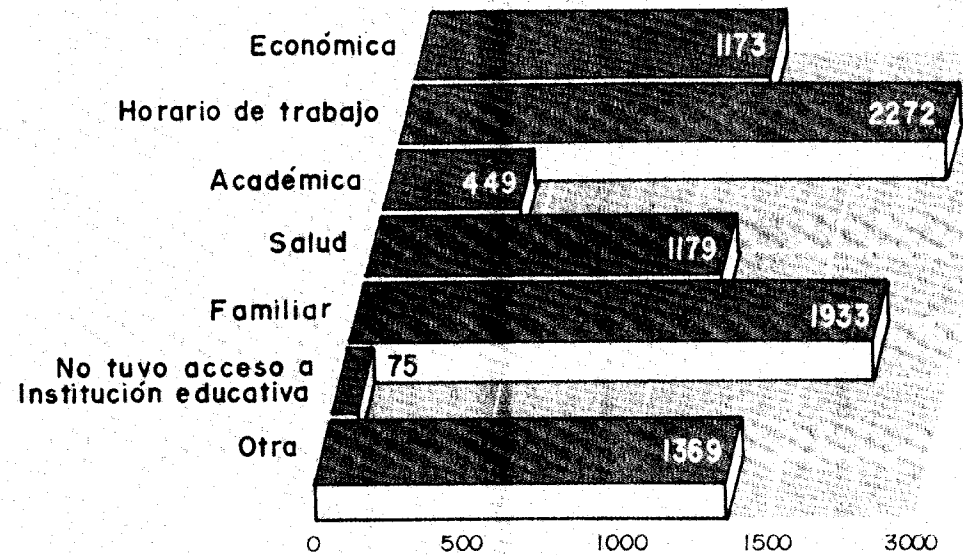


POBLACION ESCOLAR DE REINGRESO A NIVEL BACHILLERATO

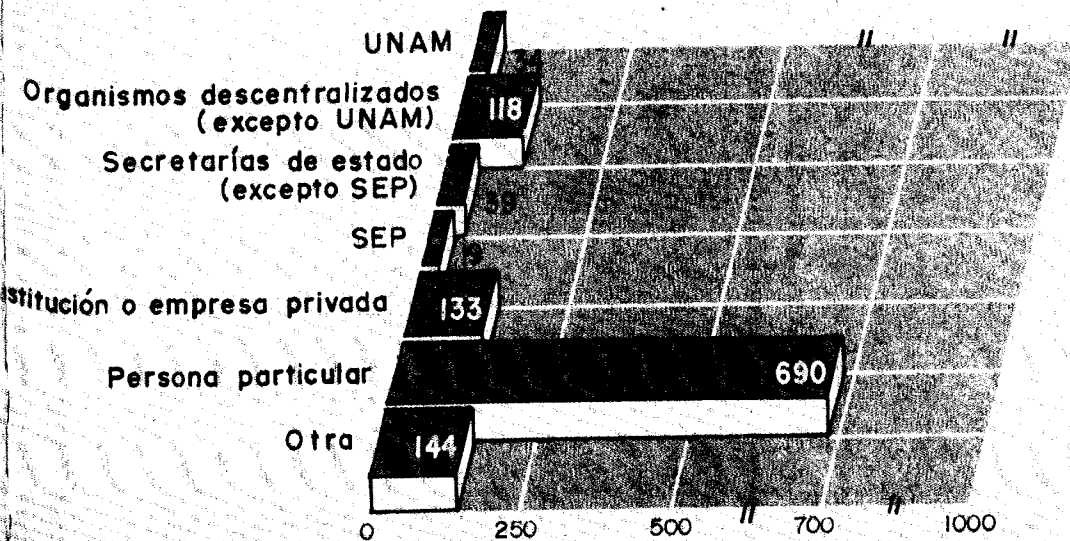
1. POR ESTADO CIVIL



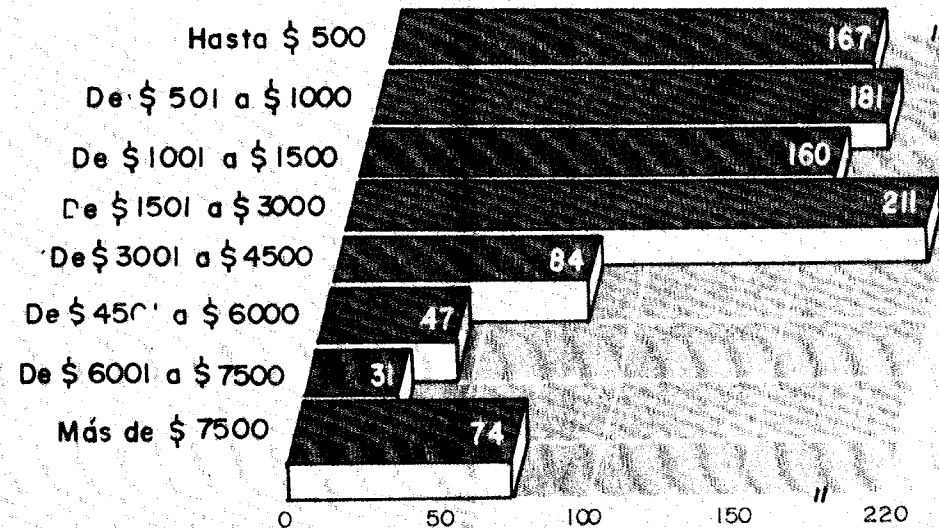
2. POR CAUSA DE INTERRUPCION DE ESTUDIOS



3. POR INSTITUCION O PERSONA QUE OTORGO LA BECA

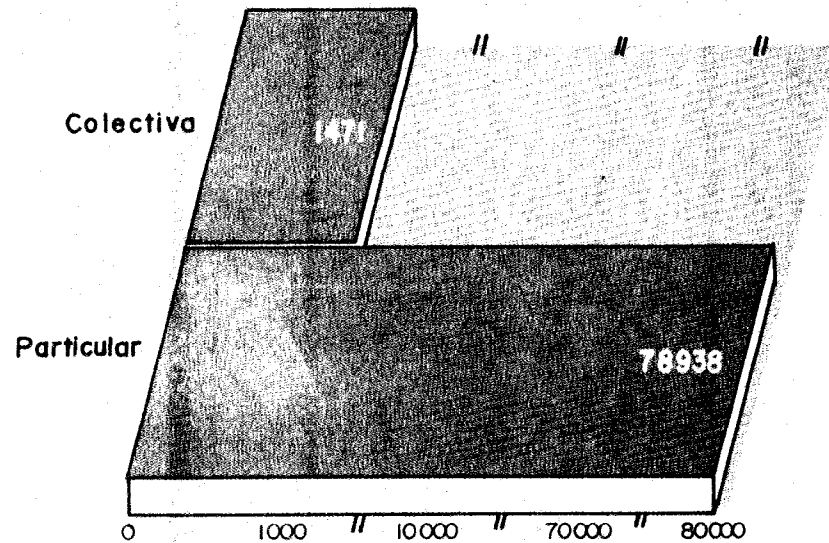


4. POR MONTO MENSUAL DE LA BECA

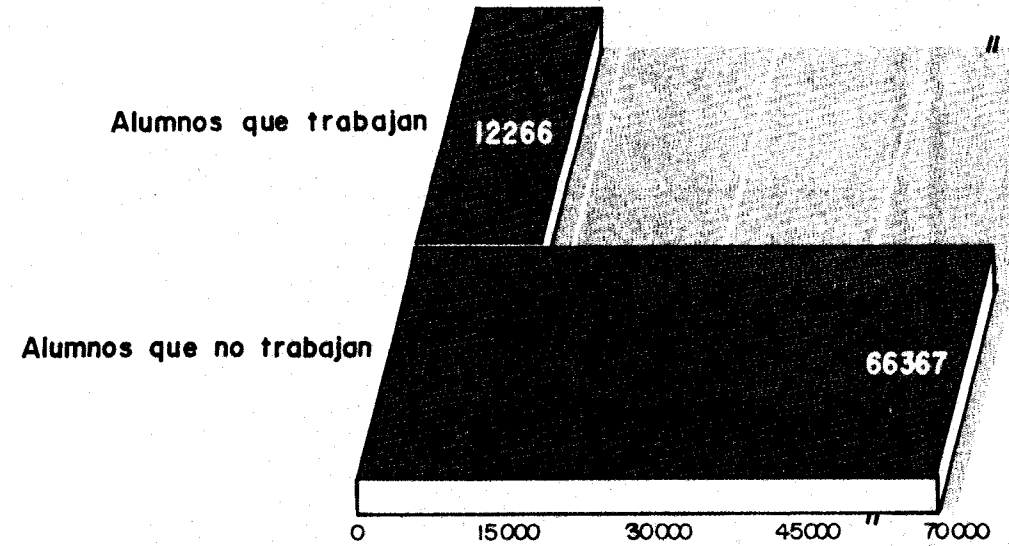


POBLACION ESCOLAR DE REINGRESO A NIVEL BACHILLERATO

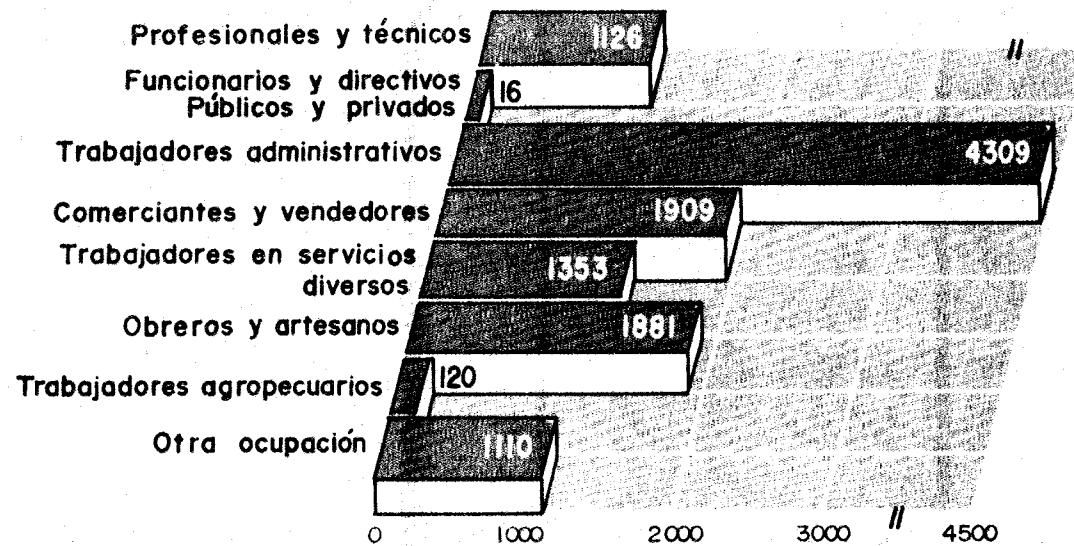
5. POR TIPO DE VIVIENDA



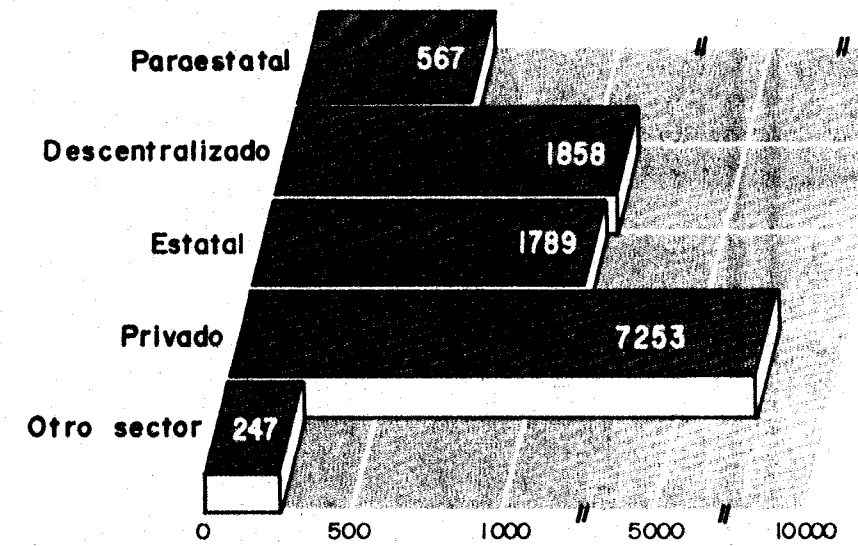
6. POR CONDICION DE ACTIVIDAD



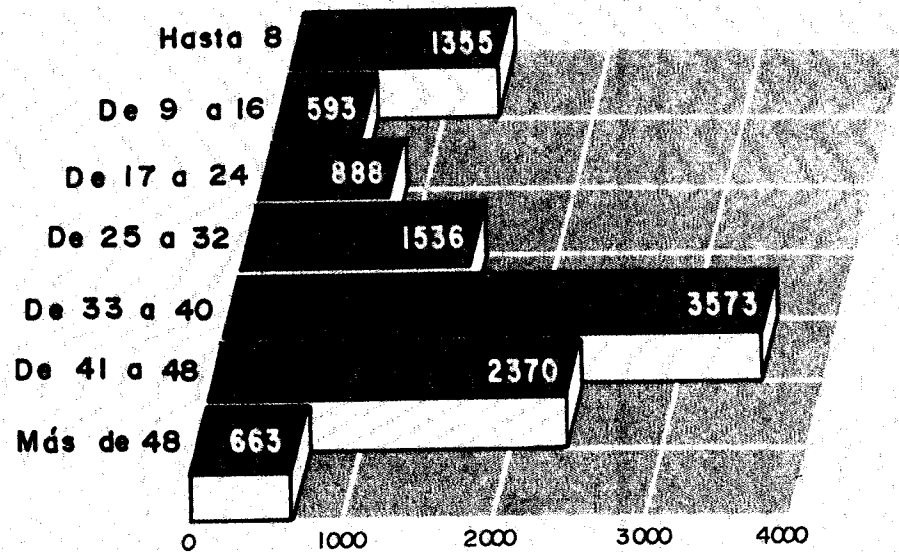
7. POR OCUPACION



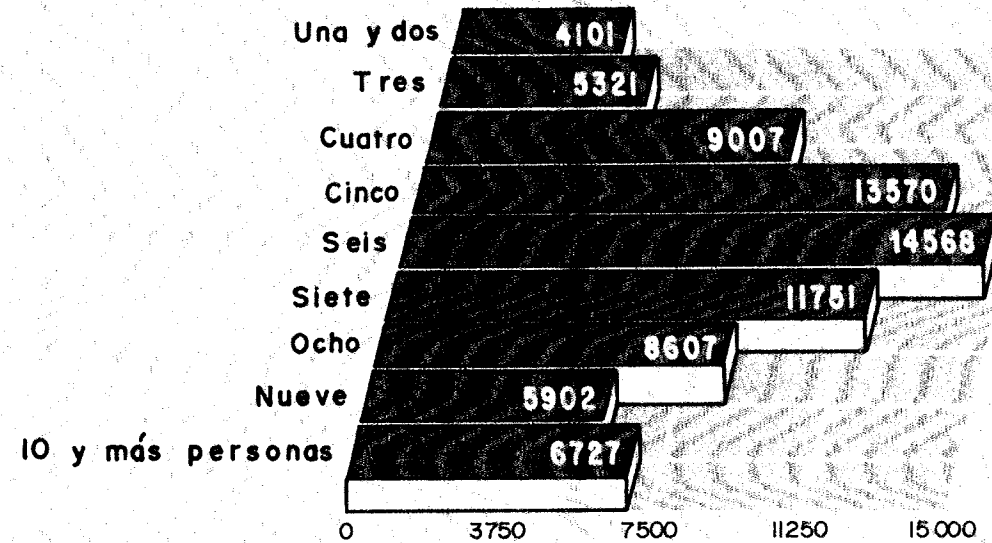
8. POR SECTOR DE TRABAJO DEL ALUMNO



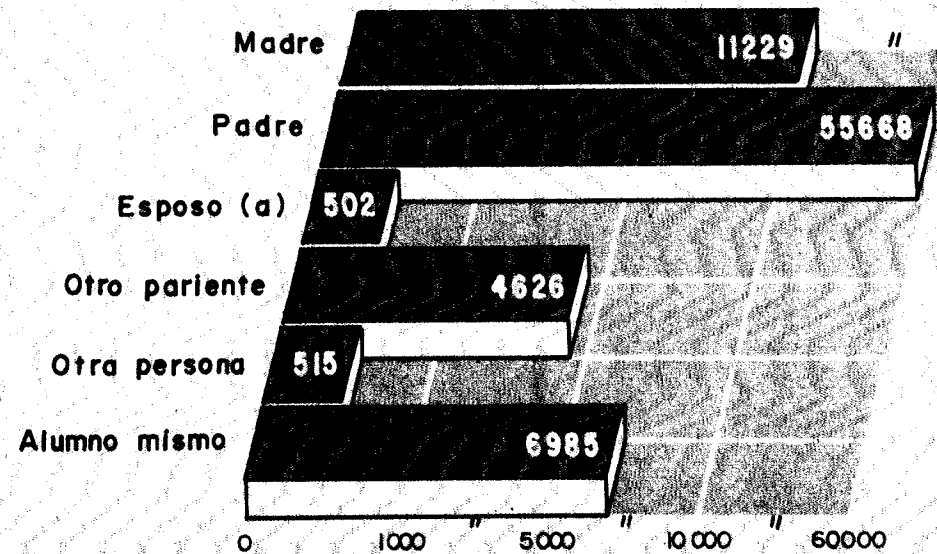
9. POR HORAS SEMANALES DE TRABAJO



10. POR EL NUMERO DE PERSONAS CON QUIENES HABITA EL ESTUDIANTE

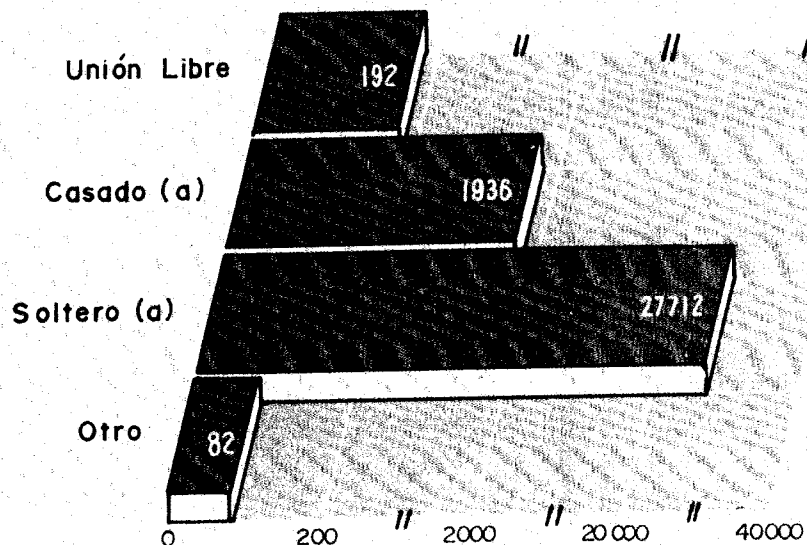


II. POR PRINCIPAL SOSTEN ECONOMICO

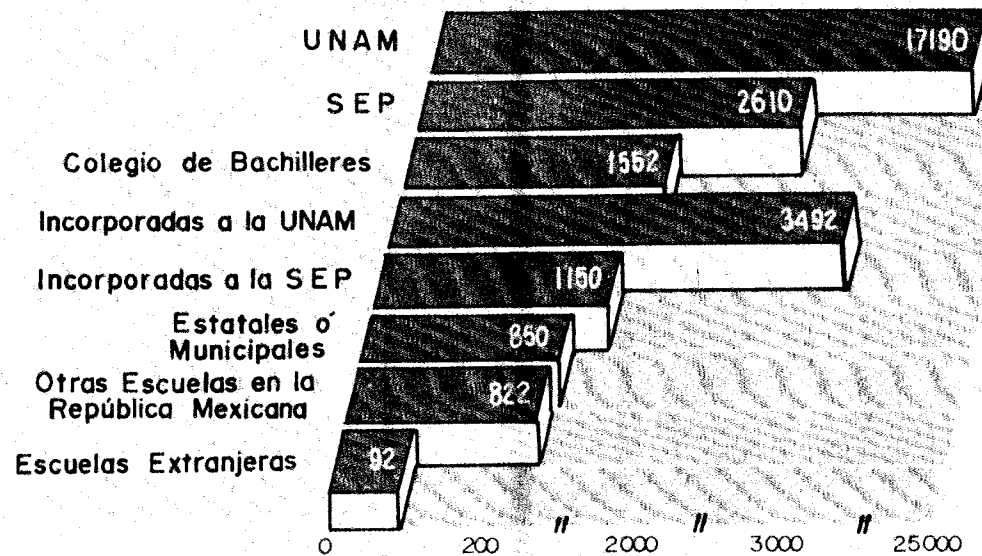


POBLACION ESCOLAR DE PRIMER INGRESO A NIVEL LICENCIATURA Y TECNICO

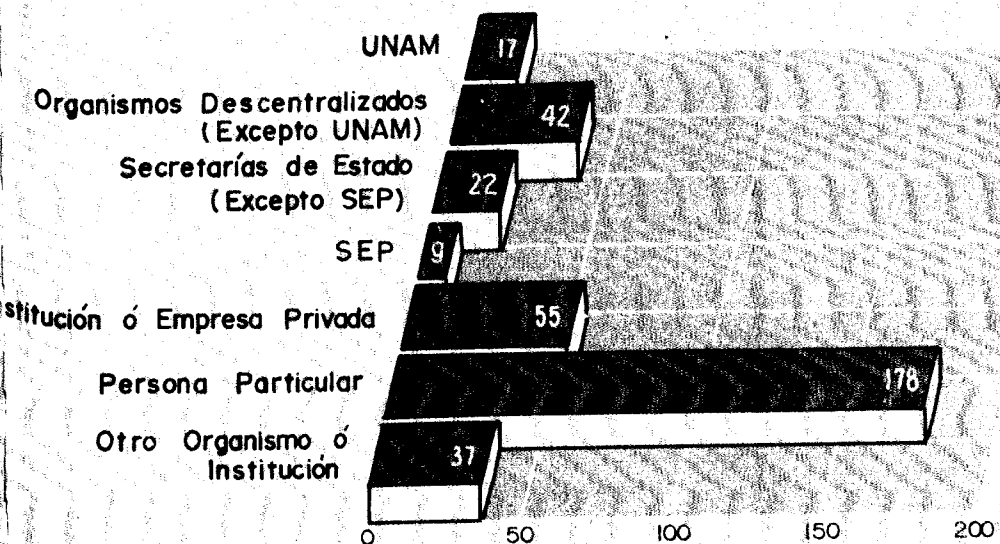
1. POR ESTADO CIVIL



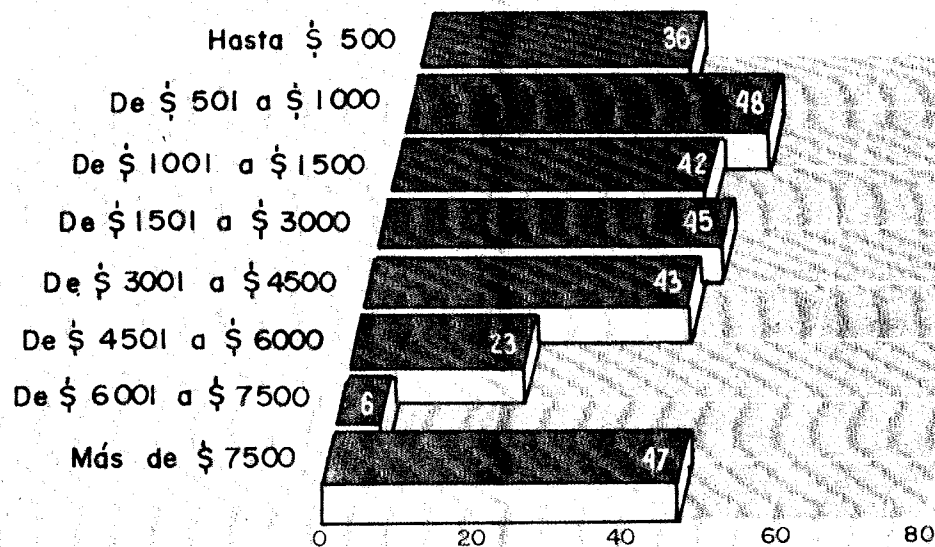
2. POR ESCUELA DE PROCEDENCIA



3. POR INSTITUCION O PERSONA QUE OTORGO LA BECA

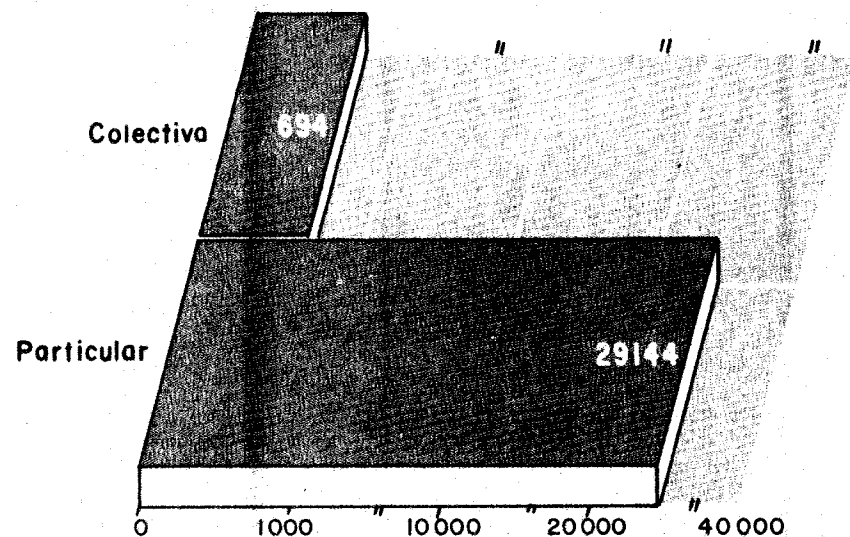


4. POR MONTO MENSUAL DE LA BECA

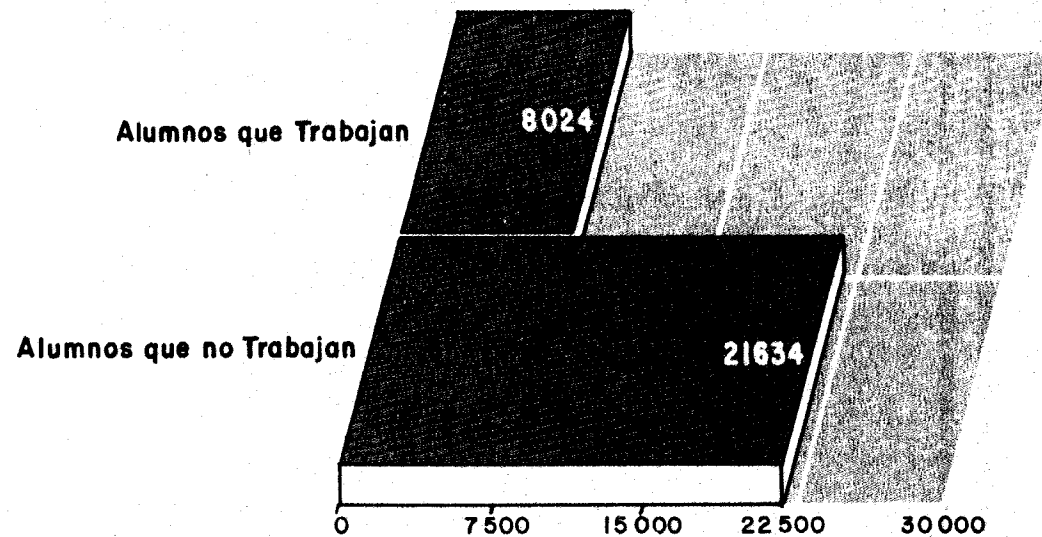


POBLACION ESCOLAR DE PRIMER INGRESO A NIVEL LICENCIATURA Y TECNICO Y TECNICO

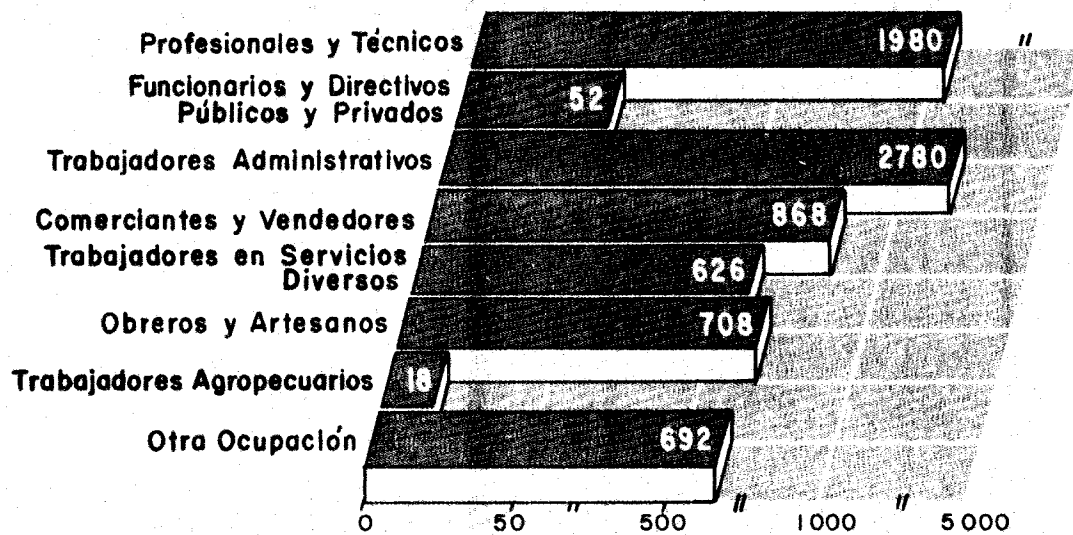
5. POR TIPO DE VIVIENDA



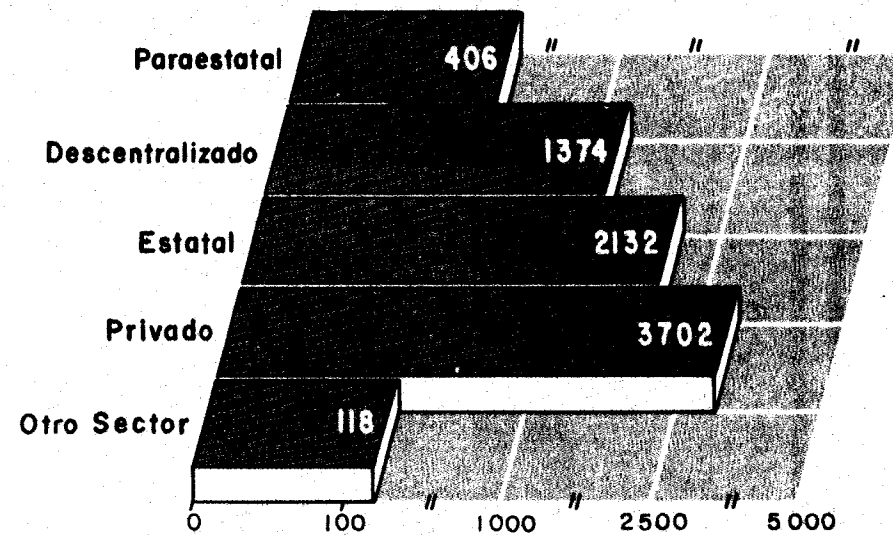
6. POR CONDICION DE ACTIVIDAD



7. POR OCUPACION

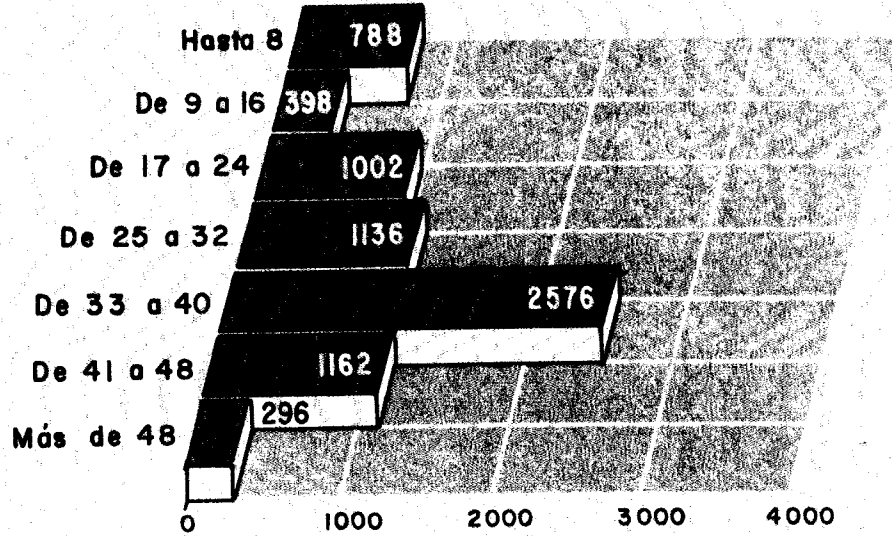


8. POR SECTOR DE TRABAJO DEL ALUMNO

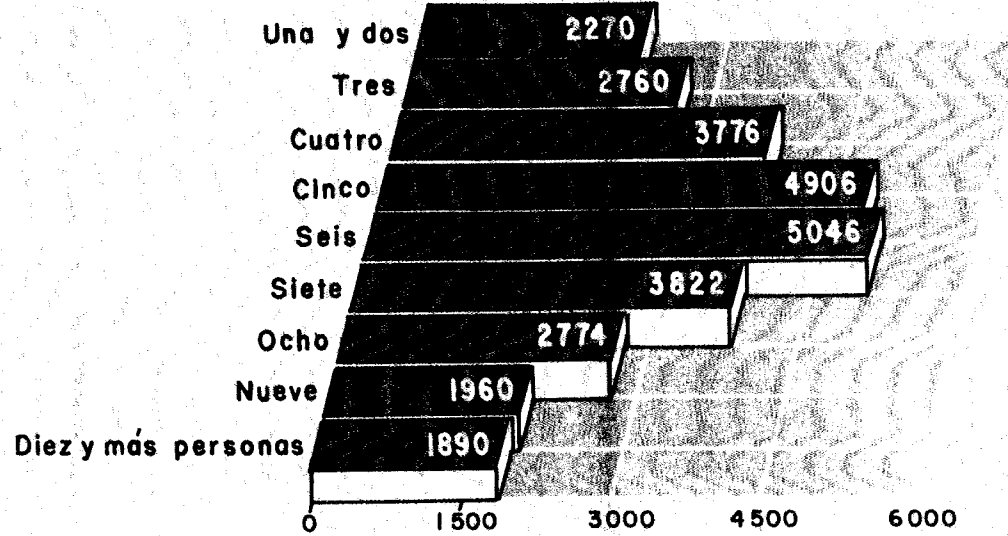


POBLACION ESCOLAR DE PRIMER INGRESO A NIVEL LICENCIATURA Y TECNICO

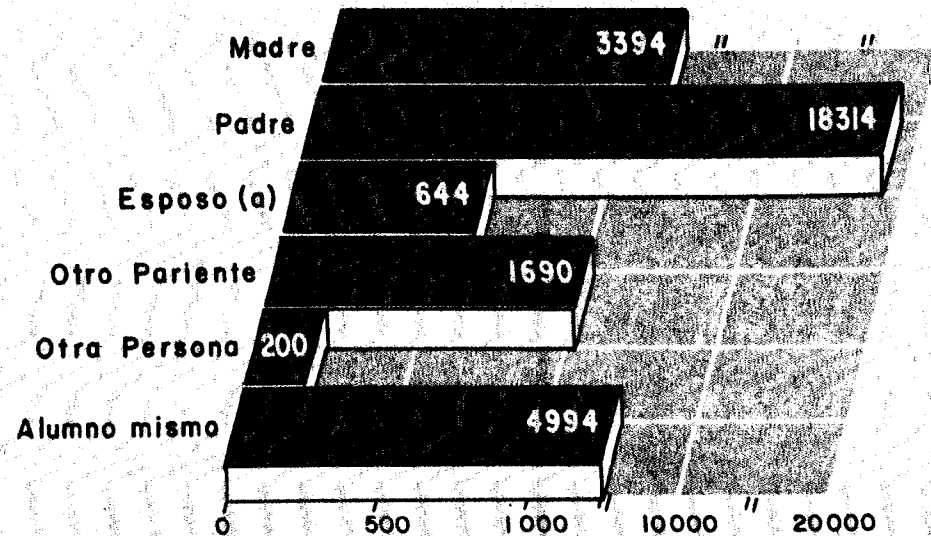
9. POR HORAS SEMANALES DE TRABAJO



10. POR EL NUMERO DE PERSONAS CON QUIENES HABITA EL ESTUDIANTE

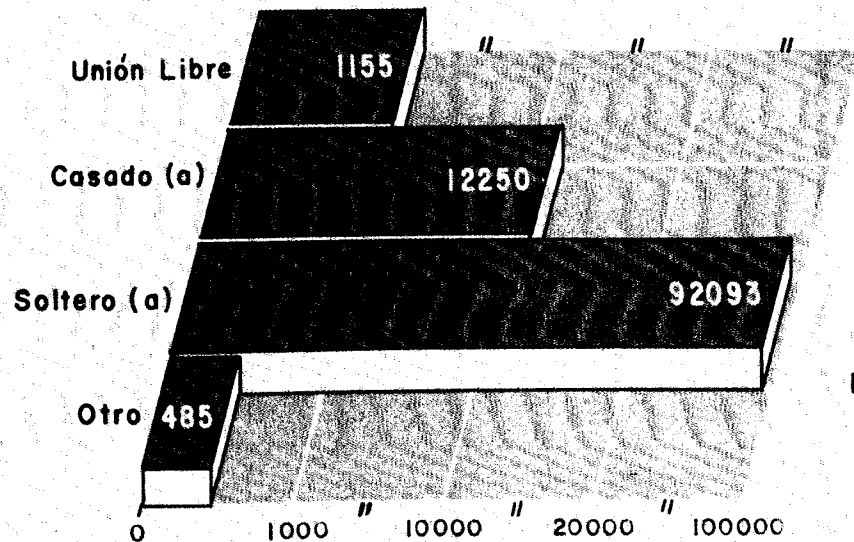


II. POR PRINCIPAL SOSTEN ECONOMICO

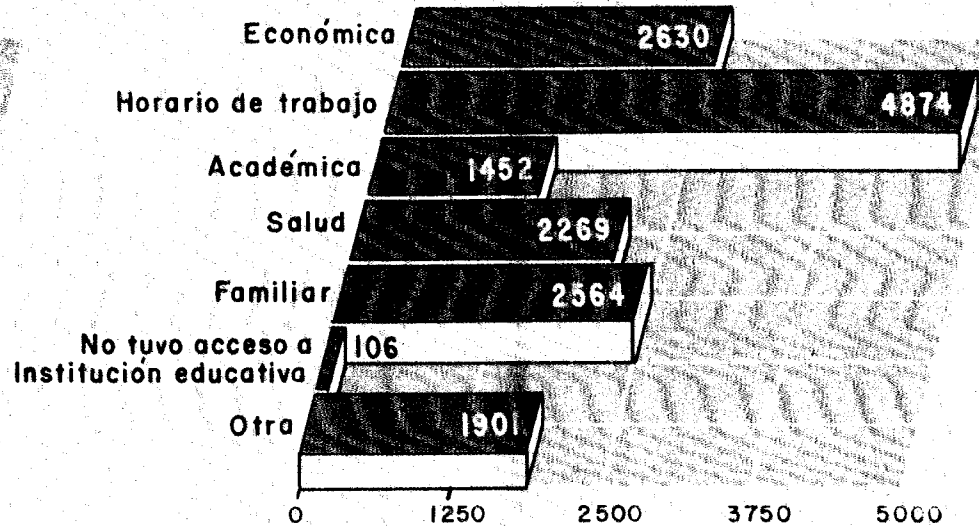


POBLACION ESCOLAR DE REINGRESO A NIVEL LICENCIATURA Y TECNICO

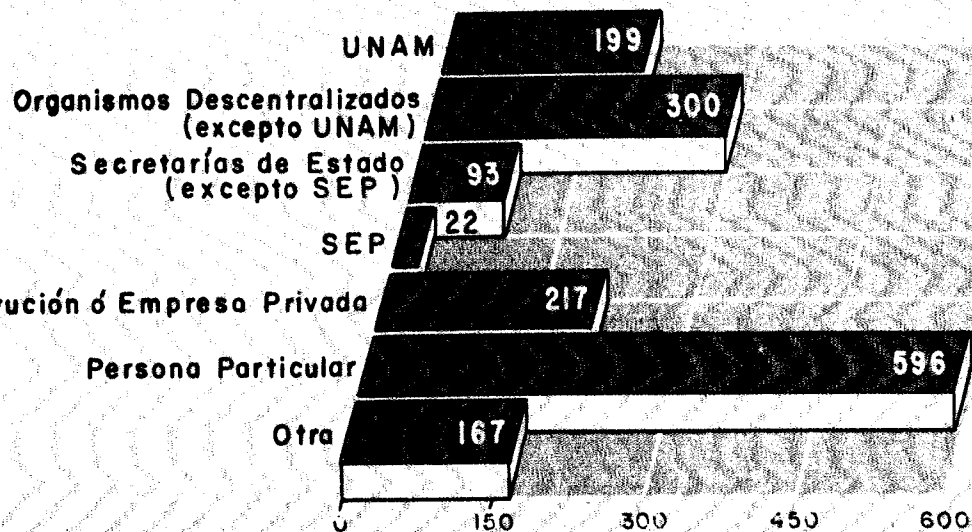
1. POR ESTADO CIVIL



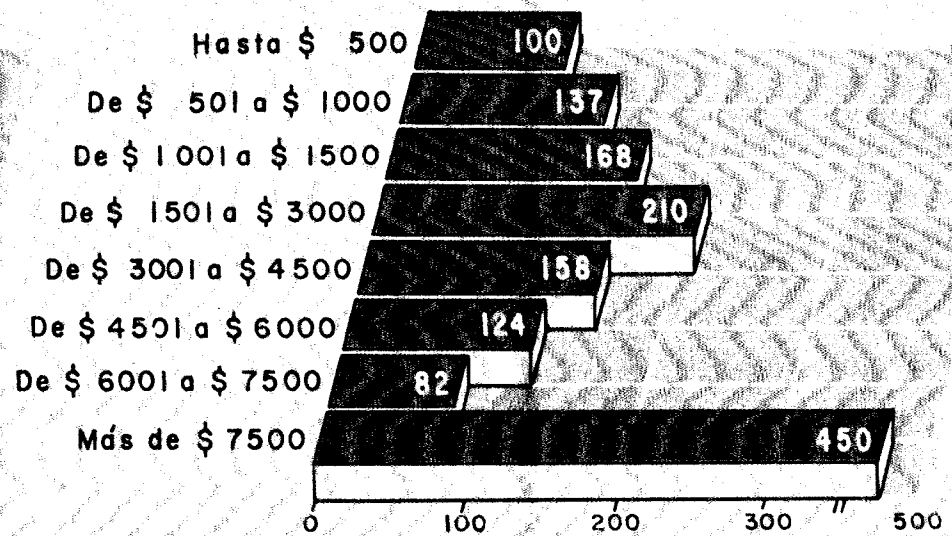
2. POR CAUSA DE INTERRUPCION DE ESTUDIOS



3. POR INSTITUCION O PERSONA QUE OTORGO LA BECA

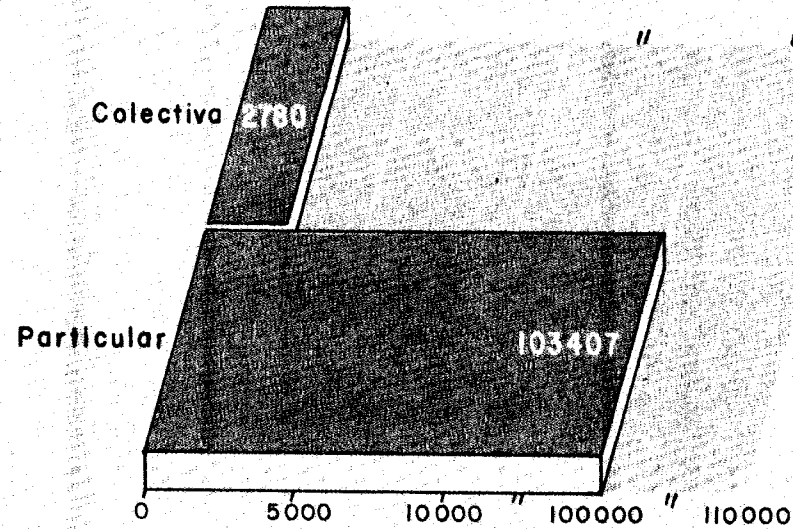


4. POR MONTO MENSUAL DE LA BECA

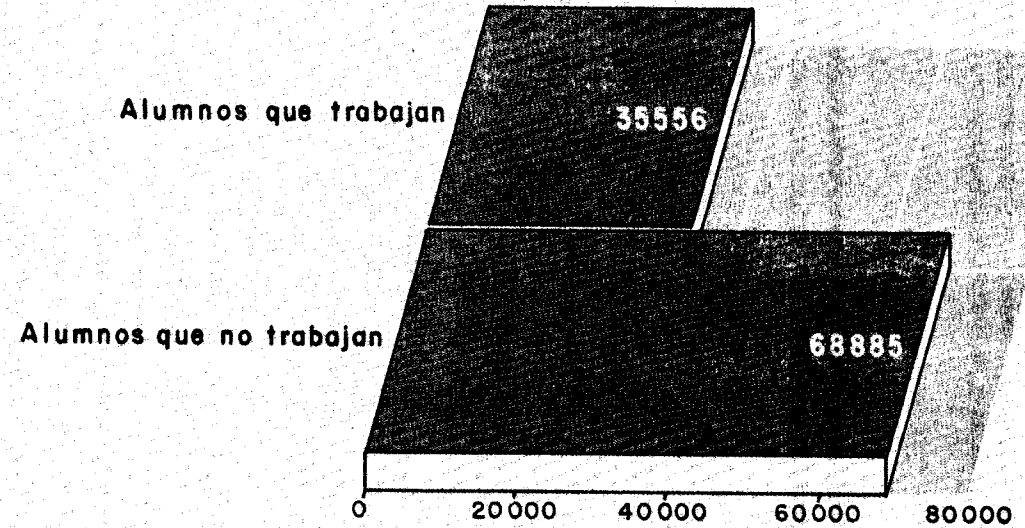


POBLACION ESCOLAR DE REINGRESO A NIVEL LICENCIATURA Y TECNICO Y TECNICO

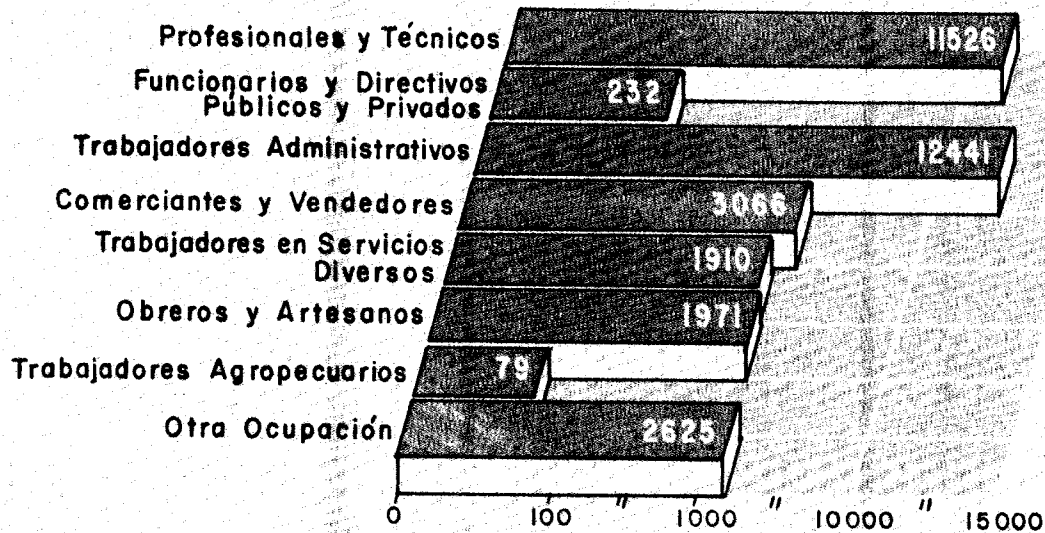
5. POR TIPO DE VIVIENDA



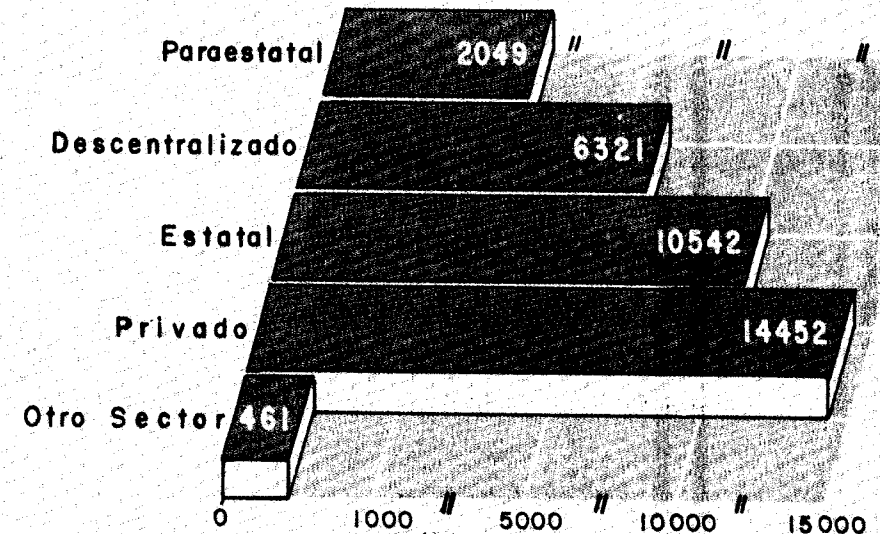
6. POR CONDICION DE ACTIVIDAD



7. POR OCUPACION



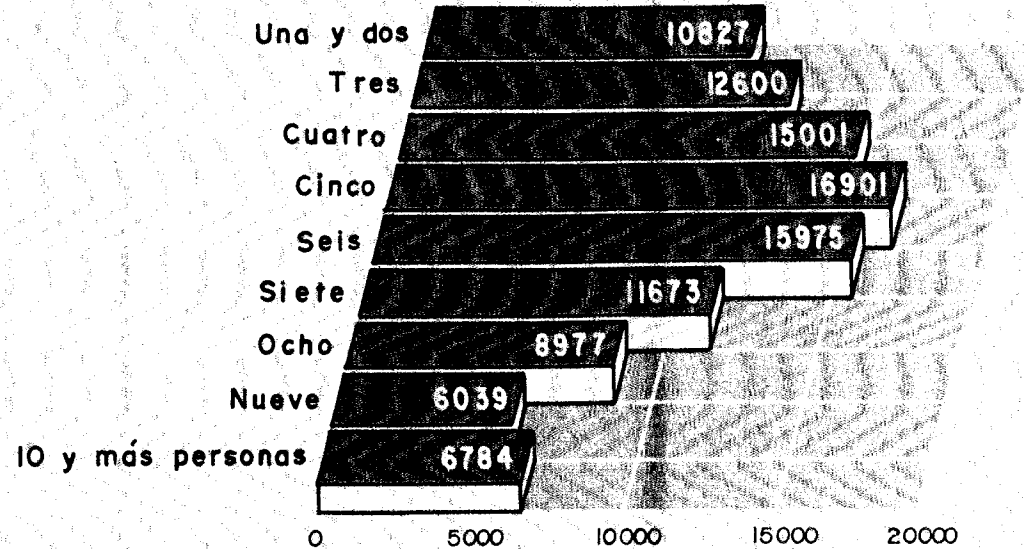
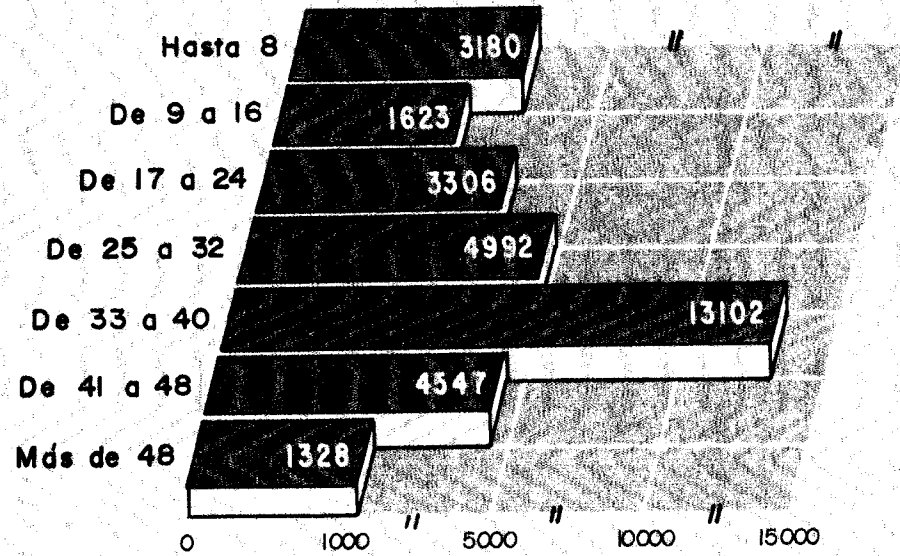
8. POR SECTOR DE TRABAJO DEL ALUM.



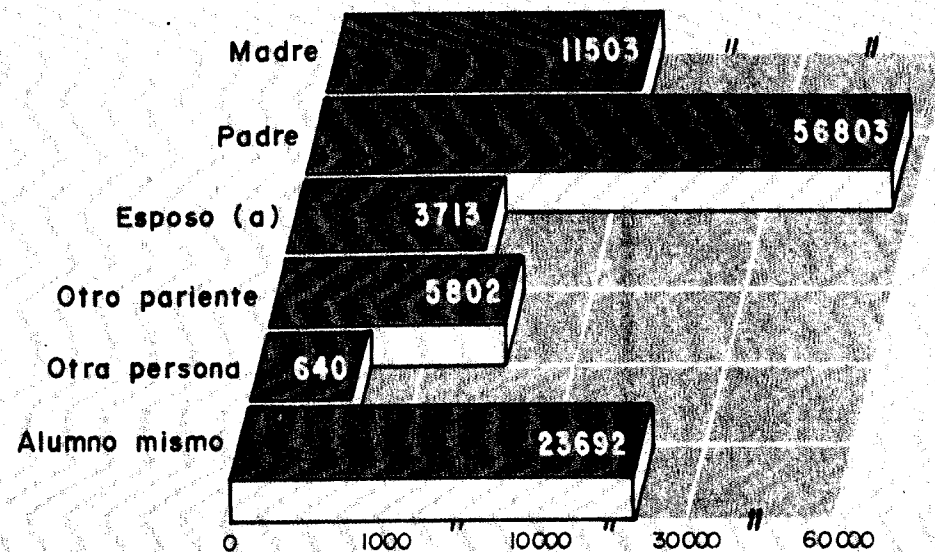
POBLACION ESCOLAR DE REINGRESO A NIVEL LICENCIATURA Y TECNICO

9. POR HORAS SEMANALES DE TRABAJO

10. POR EL NUMERO DE PERSONAS CON QUIENES HABITA EL ESTUDIANTE



II. POR PRINCIPAL SOSTEN ECONOMICO





EN LA UNIDAD DE ESTADISTICA DE-
PENDIENTE DE LA COORDINACION DE
PLANEACION, PRESUPUESTO Y ESTU-
DIOS ADMINISTRATIVOS, SE TERMI-
NO LA IMPRESION DEL ANUARIO
ESTADISTICO DE LA UNAM 1985, CON
LA SUPERVISION DEL C.P. JESUS
MARTINEZ SOSA.

SE TIRARON 500 EJEMPLARES.

CIUDAD UNIVERSITARIA, D.F.

OCTUBRE, 1985.







UNIVERSIDAD NACIONAL AUTONOMA DE MEXICO
COORDINACION DE PLANEACION Y PRESUPUESTO
UNIDAD DE ESTADISTICA