

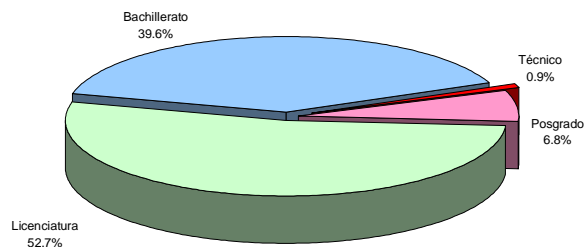
Población Escolar

Resumen Estadístico

POBLACIÓN ESCOLAR TOTAL
1999-2000

Nivel	Primer ingreso			Reingreso			Población total
	Hombres	Mujeres	Total	Hombres	Mujeres	Total	
Posgrado	3,286	2,647	5,933	6,708	4,629	11,337	17,270
Programas No Adecuados ^a	1,433	1,149	2,582	4,778	3,347	8,125	10,707
Programas Adecuados ^b	1,853	1,498	3,351	1,930	1,282	3,212	6,563
Sistema Escolarizado	1,766	1,485	3,251	1,922	1,280	3,202	6,453
Sistema de Universidad Abierta	87	13	100	8	2	10	110
Licenciatura	14,357	14,905	29,262	51,913	52,997	104,910	134,172
Sistema Escolarizado	13,509	14,304	27,813	49,709	50,956	100,665	128,478
Sistema de Universidad Abierta	848	601	1,449	2,204	2,041	4,245	5,694
Técnico Profesional^c	1	0	1	1	0	1	2
Técnico^d	108	483	591	212	1,512	1,724	2,315
Sistema Escolarizado	108	483	591	182	941	1,123	1,714
Sistema de Universidad Abierta	0	0	0	30	571	601	601
Bachillerato	16,347	16,183	32,530	34,626	33,770	68,396	100,926
Escuela Nacional Preparatoria	7,504	7,146	14,650	15,317	14,761	30,078	44,728
Colegio de Ciencias y Humanidades	8,691	8,894	17,585	18,807	18,401	37,208	54,793
Iniciación Universitaria	152	143	295	502	608	1,110	1,405
Propedéutico de la Escuela Nacional de Música^e	94	47	141	238	162	400	541
TOTAL	34,193	34,265	68,458	93,698	93,070	186,768	255,226

Población Escolar por Nivel

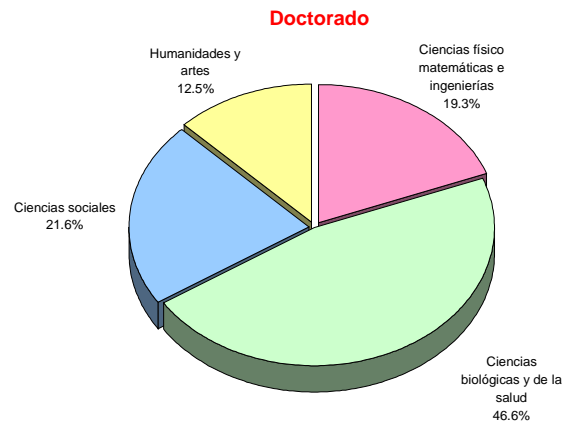
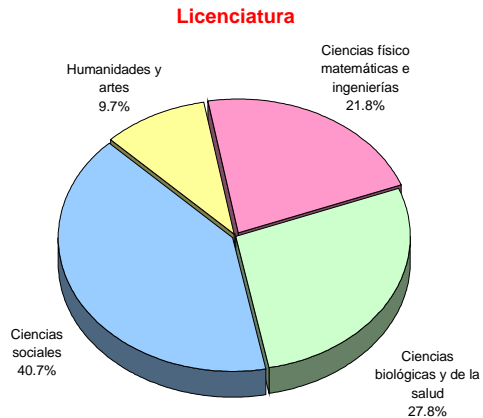


- ^a Planes de Estudio en operación aprobados antes del 14 de diciembre de 1995.
^b Programas aprobados conforme al Reglamento de Estudios de Posgrado vigente.
^c Sólo se ofrece en la Escuela Nacional de Música.
^d Únicamente se imparte la carrera de Enfermería.
^e Prerrequisito de admisión a las carreras de la Escuela Nacional de Música.

FUENTE: Dirección General de Administración Escolar, UNAM.

Resumen Estadístico

POBLACIÓN ESCOLAR POR ÁREA DE CONOCIMIENTO^a 1999-2000



^a Clasificación según acuerdo de los Consejos Académicos de Área.
FUENTE: Dirección General de Administración Escolar, UNAM.

POSGRADO^a
PROGRAMAS NO ADECUADOS^b
1999-2000

Dependencia / Programa	Primer ingreso			Reingreso			Población total
	Hombres	Mujeres	Total	Hombres	Mujeres	Total	
Facultad de Arquitectura	4	7	11	127	71	198	209
Especialización	4	7	11	18	4	22	33
Cubiertas Ligeras	0	0	0	0	1	1	1
Valuación Inmobiliaria	4	7	11	18	3	21	32
Maestría	0	0	0	91	50	141	141
Arquitectura	0	0	0	57	35	92	92
Diseño Industrial	0	0	0	5	8	13	13
Urbanismo	0	0	0	29	7	36	36
Doctorado	0	0	0	18	17	35	35
Arquitectura	0	0	0	15	14	29	29
Urbanismo	0	0	0	3	3	6	6
Escuela Nacional de Artes Plásticas	0	0	0	44	25	69	69
Maestría	0	0	0	44	25	69	69
Artes Visuales	0	0	0	44	25	69	69
Facultad de Ciencias	0	0	0	200	187	387	387
Maestría	0	0	0	86	100	186	186
Ciencias (Biología Animal)	0	0	0	11	11	22	22
Ciencias (Biología Celular)	0	0	0	7	28	35	35
Ciencias (Biología de Sistemas y Recursos Acuáticos)	0	0	0	11	14	25	25
Ciencias (Biología Vegetal)	0	0	0	5	8	13	13
Ciencias (Biología)	0	0	0	5	1	6	6
Ciencias (Ciencia de Materiales)	0	0	0	15	6	21	21
Ciencias (Ecología y Ciencias Ambientales)	0	0	0	7	10	17	17
Ciencias (Edafología)	0	0	0	2	7	9	9
Ciencias (Enseñanza e Historia de la Biología)	0	0	0	2	5	7	7
Ciencias (Física)	0	0	0	2	0	2	2
Ciencias (Geología)	0	0	0	3	0	3	3
Ciencias (Matemáticas)	0	0	0	16	10	26	26

^a Las cifras de población corresponden al Sistema Escolarizado. Las del Sistema de Universidad Abierta se reportan en la tabla correspondiente.

^b La acotación de no adecuados se refiere a aquellos programas ya existentes antes de la aprobación del Reglamento General de Estudios de Posgrado que entró en vigor el 12 de enero de 1996 y que aún no se ajustan al mismo.

**POSGRADO
PROGRAMAS NO ADECUADOS 1999-2000
(CONTINUACIÓN)**

Dependencia / Programa	Primer ingreso			Reingreso			Población total
	Hombres	Mujeres	Total	Hombres	Mujeres	Total	
Facultad de Ciencias (continuación)							
Doctorado	0	0	0	114	87	201	201
Ciencias (Astronomía)	0	0	0	1	1	2	2
Ciencias (Biología)	0	0	0	70	72	142	142
Ciencias (Ciencia de Materiales)	0	0	0	5	1	6	6
Ciencias (Física)	0	0	0	16	2	18	18
Ciencias (Matemáticas)	0	0	0	22	11	33	33
Facultad de Ciencias Políticas y Sociales							
	0	0	0	33	34	67	67
Maestría	0	0	0	18	28	46	46
Administración Pública	0	0	0	4	4	8	8
Ciencia Política	0	0	0	5	6	11	11
Ciencias de la Comunicación	0	0	0	4	8	12	12
Relaciones Internacionales	0	0	0	1	6	7	7
Sociología	0	0	0	4	4	8	8
Doctorado	0	0	0	15	6	21	21
Administración Pública	0	0	0	4	1	5	5
Ciencia Política	0	0	0	5	2	7	7
Sociología	0	0	0	6	3	9	9
Facultad de Contaduría y Administración							
	73	57	130	428	312	740	870
Especialización	73	57	130	97	89	186	316
Finanzas	6	2	8	13	10	23	31
Fiscal	67	55	122	84	79	163	285
Maestría	0	0	0	302	214	516	516
Administración	0	0	0	175	130	305	305
Administración (Organizaciones)	0	0	0	1	0	1	1
Auditoría	0	0	0	16	11	27	27
Finanzas	0	0	0	110	73	183	183
Doctorado	0	0	0	29	9	38	38
Administración (Organizaciones)	0	0	0	29	9	38	38
Facultad de Derecho							
	7	4	11	208	121	329	340
Especialización	6	4	10	8	9	17	27
Comercio Exterior	1	1	2	1	1	2	4
Derecho Civil	0	1	1	1	2	3	4
Derecho Constitucional y Administrativo	1	1	2	2	0	2	4

**POSGRADO
PROGRAMAS NO ADECUADOS 1999-2000
(CONTINUACIÓN)**

Dependencia / Programa	Primer ingreso			Reingreso			Población total
	Hombres	Mujeres	Total	Hombres	Mujeres	Total	
Facultad de Derecho (continuación)							
Especialización (continuación)							
Derecho Financiero	0	0	0	0	1	1	1
Derecho Fiscal	3	1	4	1	1	2	6
Derecho Internacional	1	0	1	0	3	3	4
Derecho Penal	0	0	0	2	1	3	3
Procuración y Administración de Justicia	0	0	0	1	0	1	1
Maestría	1	0	1	117	82	199	200
Derecho	1	0	1	117	82	199	200
Doctorado	0	0	0	83	30	113	113
Derecho	0	0	0	83	30	113	113
Facultad de Economía	47	24	71	31	17	48	119
Maestría	20	14	34	12	9	21	55
Ciencias Económicas	0	0	0	0	1	1	1
Economía	20	14	34	12	8	20	54
Doctorado	27	10	37	19	8	27	64
Economía	27	10	37	19	8	27	64
Escuela Nacional de Enfermería y Obstetricia	2	30	32	1	18	19	51
Especialización	2	30	32	1	18	19	51
Enfermería	2	30	32	1	18	19	51
Facultad de Filosofía y Letras	0	0	0	225	328	553	553
Maestría	0	0	0	100	209	309	309
Bibliotecología	0	0	0	9	14	23	23
Enseñanza Superior	0	0	0	9	20	29	29
Estudios Latinoamericanos	0	0	0	6	18	24	24
Estudios Mesoamericanos	0	0	0	2	4	6	6
Filosofía	0	0	0	24	13	37	37
Geografía	0	0	0	3	5	8	8
Historia (Historia de México)	0	0	0	19	19	38	38
Historia (Historia del Arte)	0	0	0	7	23	30	30
Letras (Letras Clásicas)	0	0	0	0	2	2	2
Letras (Lingüística Hispánica)	0	0	0	6	16	22	22
Letras (Literatura Española)	0	0	0	3	9	12	12

**POSGRADO
PROGRAMAS NO ADECUADOS 1999-2000
(CONTINUACIÓN)**

Dependencia / Programa	Primer ingreso			Reingreso			Población total
	Hombres	Mujeres	Total	Hombres	Mujeres	Total	
Facultad de Filosofía y Letras (continuación)							
Maestría (continuación)							
Letras (Literatura Iberoamericana)	0	0	0	6	16	22	22
Letras (Literatura Mexicana)	0	0	0	2	10	12	12
Literatura Comparada	0	0	0	2	8	10	10
Pedagogía	0	0	0	2	32	34	34
Doctorado	0	0	0	125	119	244	244
Antropología	0	0	0	16	12	28	28
Estudios Latinoamericanos	0	0	0	14	10	24	24
Estudios Mesoamericanos	0	0	0	6	6	12	12
Filosofía	0	0	0	20	14	34	34
Filosofía de la Ciencia	0	0	0	1	3	4	4
Geografía	0	0	0	17	7	24	24
Historia	0	0	0	15	15	30	30
Historia del Arte	0	0	0	4	13	17	17
Letras Clásicas	0	0	0	4	1	5	5
Lingüística Hispánica	0	0	0	3	7	10	10
Literatura (Española, Iberoamericana y Mexicana)	0	0	0	18	12	30	30
Literatura Comparada	0	0	0	0	1	1	1
Pedagogía	0	0	0	7	18	25	25
Facultad de Ingeniería	12	0	12	404	78	482	494
Especialización	12	0	12	1	0	1	13
Seguridad de Instalaciones Industriales de Explotación Petrolera	12	0	12	1	0	1	13
Maestría	0	0	0	295	61	356	356
Ingeniería	0	0	0	295	61	356	356
Doctorado	0	0	0	108	17	125	125
Ingeniería	0	0	0	108	17	125	125
Facultad de Medicina	1,259	980	2,239	2,703	1,823	4,526	6,765
Especialización	1,259	980	2,239	2,700	1,818	4,518	6,757
Medicina	1,259	980	2,239	2,700	1,818	4,518	6,757
Maestría	0	0	0	2	3	5	5
Ciencias Sociomédicas	0	0	0	1	2	3	3
Psiquiatría	0	0	0	1	1	2	2

**POSGRADO
PROGRAMAS NO ADECUADOS 1999-2000
(CONTINUACIÓN)**

Dependencia / Programa	Primer ingreso			Reingreso			Población total
	Hombres	Mujeres	Total	Hombres	Mujeres	Total	
Facultad de Medicina (continuación)							
Doctorado	0	0	0	1	2	3	3
Ciencias Biomédicas	0	0	0	0	1	1	1
Ciencias Médicas	0	0	0	1	1	2	2
Facultad de Medicina Veterinaria y Zootecnia	0	0	0	17	8	25	25
Especialización	0	0	0	4	0	4	4
Diagnóstico Veterinario	0	0	0	3	0	3	3
Producción Animal (Porcinos)	0	0	0	1	0	1	1
Doctorado	0	0	0	13	8	21	21
Ciencias Veterinarias	0	0	0	13	8	21	21
Facultad de Odontología	0	0	0	12	19	31	31
Especialización	0	0	0	2	1	3	3
Cirugía Bucal	0	0	0	1	1	2	2
Ortodoncia	0	0	0	1	0	1	1
Maestría	0	0	0	2	1	3	3
Odontología	0	0	0	2	1	3	3
Doctorado	0	0	0	8	17	25	25
Odontología	0	0	0	8	17	25	25
Facultad de Psicología	0	0	0	23	35	58	58
Maestría	0	0	0	9	14	23	23
Análisis Experimental de la Conducta	0	0	0	0	1	1	1
Psico-Biología	0	0	0	1	0	1	1
Psicología (Psicología Clínica)	0	0	0	2	5	7	7
Psicología Ambiental	0	0	0	2	0	2	2
Psicología Educativa	0	0	0	2	5	7	7
Psicología General Experimental	0	0	0	1	2	3	3
Psicología Social	0	0	0	1	1	2	2
Doctorado	0	0	0	14	21	35	35
Psicología	0	0	0	14	21	35	35
Facultad de Química	1	4	5	150	93	243	248
Especialización	1	4	5	2	3	5	10
Bioquímica Clínica	1	4	5	2	3	5	10

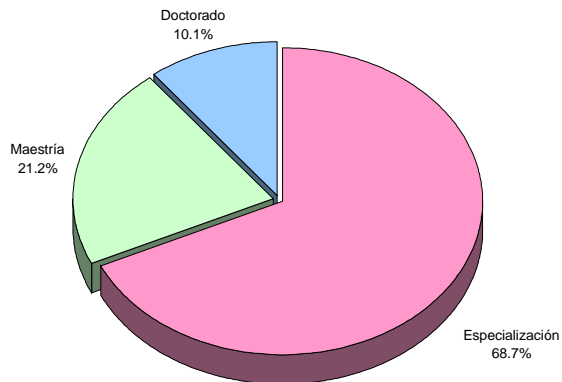
**POSGRADO
PROGRAMAS NO ADECUADOS 1999-2000
(CONTINUACIÓN)**

Dependencia / Programa	Primer ingreso			Reingreso			Población total
	Hombres	Mujeres	Total	Hombres	Mujeres	Total	
Facultad de Química (continuación)							
Maestría	0	0	0	61	38	99	99
Administración Industrial	0	0	0	21	19	40	40
Ciencias Químicas (Fisicoquímica)	0	0	0	1	2	3	3
Ciencias Químicas (Gestión de Tecnología)	0	0	0	2	3	5	5
Farmacia (Control de Medicamentos)	0	0	0	1	0	1	1
Ingeniería Química (Ingeniería de Proyectos)	0	0	0	14	6	20	20
Ingeniería Química (Procesos)	0	0	0	14	6	20	20
Metalurgia	0	0	0	8	2	10	10
Doctorado	0	0	0	87	52	139	139
Ciencias Químicas	0	0	0	87	52	139	139
Escuela Nacional de Trabajo Social							
Especialización	3	18	21	3	24	27	48
Trabajo Social en el Sector Salud	3	18	21	3	24	27	48
Escuela Nacional de Estudios Profesionales Acatlán							
Especialización	7	6	13	48	24	72	85
Control de Calidad	6	6	12	3	0	3	15
Costos de la Construcción	1	3	4	1	0	1	5
Estructura Jurídico Económica de la Inversión Extranjera	3	1	4	0	0	0	4
Geotecnia	0	0	0	1	0	1	1
Instituciones Administrativas de Finanzas Públicas	2	0	2	1	0	1	3
Maestría	0	2	2	0	0	0	2
Educación Matemática	1	0	1	45	24	69	70
Estudios México-Estados Unidos	1	0	1	31	11	42	43
Política Criminal	0	0	0	9	11	20	20
Política Criminal	0	0	0	5	2	7	7
Escuela Nacional de Estudios Profesionales Aragón							
Especialización	8	0	8	47	38	85	93
Puentes	8	0	8	1	0	1	9
Maestría	8	0	8	1	0	1	9
Derecho (Ciencias Penales)	0	0	0	46	38	84	84
Economía (Financiera)	0	0	0	21	14	35	35
Enseñanza Superior	0	0	0	13	4	17	17
Enseñanza Superior	0	0	0	12	20	32	32

**POSGRADO
PROGRAMAS NO ADECUADOS 1999-2000
(CONTINUACIÓN)**

Dependencia / Programa	Primer ingreso			Reingreso			Población total
	Hombres	Mujeres	Total	Hombres	Mujeres	Total	
Escuela Nacional de Estudios Profesionales Iztacala	3	9	12	19	25	44	56
Especialización	3	9	12	6	8	14	26
Endoperiodontología	3	9	12	6	8	14	26
Maestría	0	0	0	13	17	30	30
Biología de la Reproducción	0	0	0	1	0	1	1
Biología de Recursos Vegetales	0	0	0	1	0	1	1
Investigación de Servicios de Salud	0	0	0	3	0	3	3
Modificación de Conducta	0	0	0	0	1	1	1
Neurociencias	0	0	0	4	5	9	9
Psicología (Metodología de la Teoría en Investigación Conductual)	0	0	0	4	11	15	15
Facultad de Estudios Superiores Cuautitlán	0	0	0	43	11	54	54
Maestría	0	0	0	40	9	49	49
Físico-Química (Métodos y Metrología)	0	0	0	2	2	4	4
Ingeniería (Metal-Mecánica)	0	0	0	35	2	37	37
Microbiología	0	0	0	3	4	7	7
Producción Animal (Ovinos y Caprinos)	0	0	0	0	1	1	1
Doctorado	0	0	0	3	2	5	5
Ciencias (Microbiología)	0	0	0	3	2	5	5
Facultad de Estudios Superiores Zaragoza	7	10	17	12	56	68	85
Especialización	7	10	17	4	21	25	42
Desarrollo Farmacéutico	0	1	1	1	1	2	3
Estomatología en Atención Primaria	3	4	7	2	9	11	18
Procesos Farmacéuticos	0	2	2	1	8	9	11
Salud en el Trabajo y su Impacto Ambiental	4	3	7	0	3	3	10
Maestría	0	0	0	4	30	34	34
Ciencias (Biología de los Sistemas Humanos)	0	0	0	1	5	6	6
Neuropsicología	0	0	0	2	11	13	13
Psicología (Educación Especial)	0	0	0	1	14	15	15
Doctorado	0	0	0	4	5	9	9
Ciencias (Biología)	0	0	0	4	5	9	9
TOTAL	1,433	1,149	2,582	4,778	3,347	8,125	10,707

FUENTE: Dirección General de Administración Escolar, UNAM.



**POSGRADO
PROGRAMAS NO ADECUADOS
1999-2000**

	Primer ingreso			Reingreso			Población total
	Hombres	Mujeres	Total	Hombres	Mujeres	Total	
Especialización	1,384	1,125	2,509	2,850	1,995	4,845	7,354
Maestría	22	14	36	1,287	952	2,239	2,275
Doctorado	27	10	37	641	400	1,041	1,078
TOTAL	1,433	1,149	2,582	4,778	3,347	8,125	10,707

FUENTE: Dirección General de Administración Escolar, UNAM.

**POSGRADO
PROGRAMAS ADECUADOS
1999-2000**

Área / Programa	Primer ingreso			Reingreso			Población total
	Hombres	Mujeres	Total	Hombres	Mujeres	Total	
CIENCIAS FÍSICO MATEMÁTICAS E INGENIERÍAS	451	145	596	888	228	1,116	1,712
Especialización	0	0	0	1	1	2	2
Estadística Aplicada	0	0	0	1	1	2	2
Maestría	366	108	474	685	161	846	1,320
Ciencia e Ingeniería de la Computación	21	4	25	43	18	61	86
Ciencia e Ingeniería de Materiales	12	3	15	8	3	11	26
Ciencias (Astronomía)	3	3	6	7	1	8	14
Ciencias (Física)	14	7	21	26	8	34	55
Ciencias de la Tierra	20	12	32	16	12	28	60
Ingeniería	286	71	357	585	119	704	1,061
Urbanismo	10	8	18	0	0	0	18
Doctorado	85	37	122	202	66	268	390
Ciencia e Ingeniería de la Computación	3	1	4	6	4	10	14
Ciencia e Ingeniería de Materiales	17	11	28	8	9	17	45
Ciencias (Astronomía)	2	1	3	6	4	10	13
Ciencias de la Tierra	11	10	21	60	18	78	99
Ciencias Físicas	3	0	3	15	10	25	28
Ingeniería	49	14	63	107	21	128	191
CIENCIAS BIOLÓGICAS Y DE LA SALUD	375	455	830	676	732	1,408	2,238
Especialización	76	129	205	45	71	116	321
Diagnóstico Veterinario	1	2	3	0	0	0	3
Enfermería (Plan único)	12	48	60	2	10	12	72
Estomatología del Niño y del Adolescente	5	9	14	4	9	13	27
Medicina y Cirugía Veterinaria	6	5	11	0	0	0	11
Odontología	52	65	117	39	52	91	208
Maestría	173	170	343	274	291	565	908
Ciencias (Neurobiología)	6	10	16	6	5	11	27
Ciencias Biológicas	1	1	2	45	72	117	119
Ciencias Biomédicas	0	0	0	0	1	1	1
Ciencias Bioquímicas	13	20	33	10	33	43	76
Ciencias de la Producción y de la Salud Animal	28	20	48	81	46	127	175
Ciencias de la Salud	12	17	29	22	34	56	85
Ciencias del Mar y Limnología	21	14	35	13	13	26	61
Ciencias Médicas	39	33	72	60	59	119	191
Ciencias Odontológicas	8	11	19	4	1	5	24
Ciencias Químicas	45	44	89	33	27	60	149

**POSGRADO
PROGRAMAS ADECUADOS 1999-2000
(CONTINUACIÓN)**

Área / Programa	Primer ingreso			Reingreso			Población total
	Hombres	Mujeres	Total	Hombres	Mujeres	Total	
CIENCIAS BIOLÓGICAS Y DE LA SALUD (continuación)							
Doctorado	126	156	282	357	370	727	1,009
Ciencias (Neurobiología)	1	0	1	9	15	24	25
Ciencias Biológicas	21	24	45	62	65	127	172
Ciencias Biomédicas	40	79	119	151	165	316	435
Ciencias Bioquímicas	10	11	21	62	50	112	133
Ciencias de la Producción y de la Salud Animal	2	1	3	18	8	26	29
Ciencias de la Salud	13	10	23	5	15	20	43
Ciencias del Mar y Limnología	4	2	6	3	1	4	10
Ciencias Médicas	9	6	15	26	11	37	52
Ciencias Odontológicas	5	3	8	0	0	0	8
Ciencias Químicas	21	20	41	21	40	61	102
CIENCIAS SOCIALES	797	716	1,513	282	218	500	2,013
Maestría	651	571	1,222	236	170	406	1,628
Antropología	10	18	28	5	11	16	44
Auditoría	12	16	28	12	9	21	49
Ciencias de la Administración	250	209	459	116	80	196	655
Comunicación	22	37	59	0	0	0	59
Derecho	118	84	202	16	5	21	223
Estudios en Relaciones Internacionales	12	21	33	0	0	0	33
Estudios Latinoamericanos	0	0	0	9	6	15	15
Estudios Políticos y Sociales	35	22	57	0	0	0	57
Finanzas	129	93	222	75	43	118	340
Geografía	22	18	40	0	0	0	40
Gobierno y Asuntos Públicos	24	16	40	0	0	0	40
Política Criminal	9	2	11	0	0	0	11
Psicología	8	35	43	3	16	19	62
Doctorado	146	145	291	46	48	94	385
Antropología	5	9	14	28	38	66	80
Ciencias de la Administración	8	5	13	4	1	5	18
Ciencias Políticas y Sociales	55	43	98	0	0	0	98
Derecho	55	36	91	0	0	0	91
Estudios Latinoamericanos	0	0	0	12	7	19	19
Geografía	6	8	14	0	0	0	14
Psicología	17	44	61	2	2	4	65

**POSGRADO
PROGRAMAS ADECUADOS 1999-2000
(CONTINUACIÓN)**

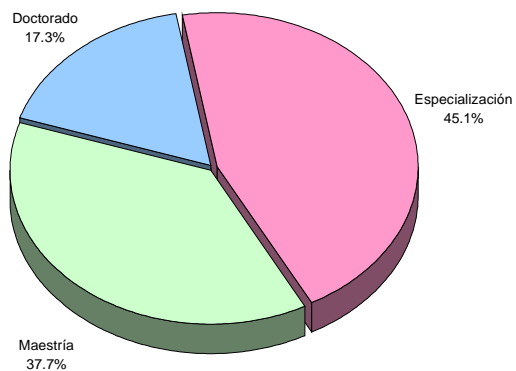
Área / Programa	Primer ingreso			Reingreso			Población total
	Hombres	Mujeres	Total	Hombres	Mujeres	Total	
HUMANIDADES Y ARTES	143	169	312	76	102	178	490
Maestría	125	141	266	38	68	106	372
Arquitectura	22	10	32	0	0	0	32
Artes Visuales	32	35	67	0	0	0	67
Bibliotecología y Estudios de la Información	7	10	17	4	12	16	33
Diseño Industrial	4	6	10	0	0	0	10
Estudios Mesoamericanos	5	8	13	4	9	13	26
Filosofía	0	0	0	9	12	21	21
Filosofía de la Ciencia	0	0	0	2	3	5	5
Historia	2	0	2	11	8	19	21
Historia del Arte	6	26	32	0	0	0	32
Letras	28	24	52	0	0	0	52
Lingüística	2	8	10	7	11	18	28
Pedagogía	17	14	31	1	13	14	45
Doctorado	18	28	46	38	34	72	118
Bibliotecología y Estudios de la Información	1	2	3	3	3	6	9
Estudios Mesoamericanos	3	6	9	4	4	8	17
Filosofía	0	0	0	11	5	16	16
Filosofía de la Ciencia	1	0	1	5	4	9	10
Historia	0	0	0	5	2	7	7
Historia del Arte	3	6	9	0	0	0	9
Letras	4	9	13	6	9	15	28
Pedagogía	6	5	11	4	7	11	22
TOTAL	1,766	1,485	3,251	1,922	1,280	3,202	6,453

FUENTE: Dirección General de Administración Escolar, UNAM.



**POSGRADO
PROGRAMAS ADECUADOS
1999-2000**

	Primer ingreso			Reingreso			Población total
	Hombres	Mujeres	Total	Hombres	Mujeres	Total	
Especialización	76	129	205	46	72	118	323
Maestría	1,315	990	2,305	1,233	690	1,923	4,228
Doctorado	375	366	741	643	518	1,161	1,902
TOTAL	1,766	1,485	3,251	1,922	1,280	3,202	6,453



TOTAL POSGRADO 1999-2000

	Primer ingreso			Reingreso			Población total
	Hombres	Mujeres	Total	Hombres	Mujeres	Total	
Especialización ^a	1,547	1,267	2,814	2,904	2,069	4,973	7,787
Maestría	1,337	1,004	2,341	2,520	1,642	4,162	6,503
Doctorado	402	376	778	1,284	918	2,202	2,980
TOTAL	3,286	2,647	5,933	6,708	4,629	11,337	17,270

^a Incluye el Sistema de Universidad Abierta.

FUENTE: Dirección General de Administración Escolar, UNAM.

LICENCIATURA^a 1999-2000

Plantel / Carrera	Primer ingreso			Reingreso			Población total
	Hombres	Mujeres	Total	Hombres	Mujeres	Total	
Facultad de Arquitectura^b	708	293	1,001	3,051	1,349	4,400	5,401
Arquitectura	467	190	657	2,829	1,227	4,056	4,713
Arquitectura de Paisaje	48	28	76	30	29	59	135
Diseño Industrial	152	58	210	163	78	241	451
Urbanismo	41	17	58	29	15	44	102
Escuela Nacional de Artes Plásticas	299	445	744	1,021	1,241	2,262	3,006
Artes Visuales	110	138	248	306	257	563	811
Comunicación Gráfica ^c	-	-	-	77	165	242	242
Diseño Gráfico ^c	-	-	-	188	200	388	388
Diseño y Comunicación Visual	189	307	496	450	619	1,069	1,565
Facultad de Ciencias	565	445	1,010	1,876	1,567	3,443	4,453
Actuaría	145	129	274	487	513	1,000	1,274
Biología	119	205	324	480	695	1,175	1,499
Ciencias de la Computación	49	29	78	124	60	184	262
Física	152	40	192	514	172	686	878
Matemáticas	100	42	142	271	127	398	540
Facultad de Ciencias Políticas y Sociales	540	821	1,361	1,542	2,531	4,073	5,434
Ciencias de la Comunicación y Periodismo	206	398	604	603	1,315	1,918	2,522
Ciencias Políticas y Administración Pública	192	136	328	531	340	871	1,199
Relaciones Internacionales	59	194	253	199	644	843	1,096
Sociología	83	93	176	209	232	441	617
Facultad de Contaduría y Administración	1,095	1,507	2,602	3,518	5,702	9,220	11,822
Administración	398	621	1,019	1,146	2,106	3,252	4,271
Contaduría	638	830	1,468	2,167	3,417	5,584	7,052
Informática ^d	59	56	115	205	179	384	499

^a Las cifras de población corresponden al Sistema Escolarizado. Las del Sistema de Universidad Abierta se reportan en la tabla correspondiente.

^b No incluye 718 alumnos de reingreso inscritos en una modalidad de examen extraordinario que se cursa durante el período escolar.

^c Estas carreras ya no se ofrecen para primer ingreso.

^d Esta carrera no tiene primer ingreso directo. Los 115 alumnos de primer ingreso que aparecen registrados, son el resultado de un segundo proceso de selección realizado a los alumnos asignados a las carreras de administración y contaduría de la propia Facultad.

LICENCIATURA 1999-2000 (CONTINUACIÓN)

Plantel / Carrera	Primer ingreso			Reingreso			Población total
	Hombres	Mujeres	Total	Hombres	Mujeres	Total	
Facultad de Derecho	628	861	1,489	2,778	4,170	6,948	8,437
Derecho	628	861	1,489	2,778	4,170	6,948	8,437
Facultad de Economía	342	158	500	1,404	775	2,179	2,679
Economía	342	158	500	1,404	775	2,179	2,679
Escuela Nacional de Enfermería y Obstetricia	35	123	158	246	700	946	1,104
Enfermería y Obstetricia	35	123	158	246	700	946	1,104
Facultad de Filosofía y Letras	586	943	1,529	1,600	2,990	4,590	6,119
Bibliotecología	37	43	80	103	158	261	341
Estudios Latinoamericanos	52	56	108	105	220	325	433
Filosofía	113	79	192	277	199	476	668
Geografía	87	61	148	278	209	487	635
Historia	102	103	205	270	335	605	810
Lengua y Literaturas Modernas (Letras Alemanas)	7	16	23	25	55	80	103
Lengua y Literaturas Modernas (Letras Francesas)	3	22	25	14	52	66	91
Lengua y Literaturas Modernas (Letras Inglesas)	19	54	73	73	187	260	333
Lengua y Literaturas Modernas (Letras Italianas)	7	16	23	11	47	58	81
Lengua y Literaturas Hispánicas	69	106	175	224	318	542	717
Letras Clásicas	20	23	43	34	48	82	125
Literatura Dramática y Teatro	30	66	96	90	215	305	401
Pedagogía	40	298	338	96	947	1,043	1,381
Facultad de Ingeniería	1,365	333	1,698	5,365	1,266	6,631	8,329
Ingeniería Civil	297	40	337	1,384	182	1,566	1,903
Ingeniería de Minas y Metalurgia	71	5	76	114	10	124	200
Ingeniería Eléctrica y Electrónica	240	50	290	981	143	1,124	1,414
Ingeniería en Computación	261	129	390	1,131	546	1,677	2,067
Ingeniería en Telecomunicaciones ^e	-	-	-	143	50	193	193
Ingeniería Geofísica	51	14	65	137	47	184	249
Ingeniería Geológica	53	17	70	158	65	223	293
Ingeniería Industrial	84	49	133	335	112	447	580
Ingeniería Mecánica	127	6	133	450	21	471	604
Ingeniería Mecánica Eléctrica ^c	-	-	-	108	13	121	121
Ingeniería Petrolera	118	14	132	275	45	320	452
Ingeniería Topográfica y Geodésica	63	9	72	149	32	181	253

^c Esta carrera ya no se ofrece para primer ingreso.

^e Esta carrera no tiene primer ingreso directo.

**LICENCIATURA 1999-2000
(CONTINUACIÓN)**

Plantel / Carrera	Primer ingreso			Reingreso			Población total
	Hombres	Mujeres	Total	Hombres	Mujeres	Total	
Facultad de Medicina	304	504	808	1,846	2,886	4,732	5,540
Investigación Biomédica Básica ^f	6	10	16	24	18	42	58
Médico Cirujano	298	494	792	1,822	2,868	4,690	5,482
Facultad de Medicina Veterinaria y Zootecnia	202	265	467	960	993	1,953	2,420
Medicina Veterinaria y Zootecnia	202	265	467	960	993	1,953	2,420
Escuela Nacional de Música	63	35	98	174	133	307	405
Canto	2	8	10	7	17	24	34
Composición	11	1	12	27	2	29	41
Educación Musical	4	6	10	21	61	82	92
Etnomusicología	3	3	6	2	1	3	9
Instrumentista	39	10	49	85	40	125	174
Piano	4	7	11	32	12	44	55
Facultad de Odontología	186	407	593	626	1,492	2,118	2,711
Cirujano Dentista	186	407	593	626	1,492	2,118	2,711
Facultad de Psicología	67	297	364	237	1,171	1,408	1,772
Psicología	67	297	364	237	1,171	1,408	1,772
Facultad de Química	433	489	922	1,747	1,840	3,587	4,509
Ingeniería Química	144	87	231	690	301	991	1,222
Ingeniería Química Metalúrgica	59	21	80	188	50	238	318
Química	47	61	108	200	165	365	473
Química en Alimentos	89	138	227	228	507	735	962
Química Farmacéutica Biológica	94	182	276	441	817	1,258	1,534
Escuela Nacional de Trabajo Social	121	384	505	539	1,174	1,713	2,218
Trabajo Social	121	384	505	539	1,174	1,713	2,218
Escuela Nacional de Estudios Profesionales Acatlán	1,507	1,445	2,952	5,619	5,006	10,625	13,577
Actuaria	88	58	146	313	203	516	662
Arquitectura	161	48	209	574	190	764	973
Ciencias de la Comunicación y Periodismo	118	162	280	443	703	1,146	1,426
Ciencias Políticas y Administración Pública	118	65	183	381	203	584	767

^f Esta carrera no tiene primer ingreso directo. Los 16 alumnos de primer ingreso que aparecen registrados, son el resultado de un segundo proceso de selección realizado a los alumnos asignados a las carreras del área de las Ciencias Biológicas y de la Salud.

**LICENCIATURA 1999-2000
(CONTINUACIÓN)**

Plantel / Carrera	Primer ingreso			Reingreso			Población total
	Hombres	Mujeres	Total	Hombres	Mujeres	Total	
Escuela Nacional de Estudios Profesionales Acatlán (continuación)							
Derecho	372	394	766	1,391	1,470	2,861	3,627
Diseño Gráfico	60	102	162	239	365	604	766
Economía	111	65	176	307	177	484	660
Enseñanza del Idioma Inglés	5	14	19	48	85	133	152
Filosofía	28	17	45	46	26	72	117
Historia	35	42	77	76	81	157	234
Ingeniería Civil	74	8	82	392	57	449	531
Lengua y Literaturas Hispánicas	12	26	38	38	54	92	130
Matemáticas Aplicadas y Computación	201	85	286	883	351	1,234	1,520
Pedagogía	29	150	179	83	398	481	660
Relaciones Internacionales	52	157	209	267	526	793	1,002
Sociología	43	52	95	138	117	255	350
Escuela Nacional de Estudios Profesionales Aragón							
	1,664	1,214	2,878	6,007	4,078	10,085	12,963
Arquitectura	110	40	150	416	102	518	668
Comunicación y Periodismo	150	195	345	464	645	1,109	1,454
Derecho	578	452	1,030	1,583	1,608	3,191	4,221
Diseño Industrial	36	10	46	121	32	153	199
Economía	116	52	168	253	147	400	568
Ingeniería Civil	93	5	98	430	54	484	582
Ingeniería en Computación	162	62	224	750	238	988	1,212
Ingeniería Mecánica Eléctrica	253	21	274	1,449	92	1,541	1,815
Pedagogía	35	207	242	130	610	740	982
Planificación para el Desarrollo Agropecuario	17	6	23	105	75	180	203
Relaciones Internacionales	75	126	201	206	392	598	799
Sociología	39	38	77	100	83	183	260
Escuela Nacional de Estudios Profesionales Iztacala							
	818	1,408	2,226	2,583	3,928	6,511	8,737
Biología	94	108	202	415	376	791	993
Cirujano Dentista	218	394	612	655	1,046	1,701	2,313
Médico Cirujano	292	391	683	925	1,261	2,186	2,869
Optometría	36	61	97	106	132	238	335
Psicología	178	454	632	482	1,113	1,595	2,227
Facultad de Estudios Superiores Cuautitlán							
	1,293	983	2,276	5,136	3,367	8,503	10,779
Administración	322	304	626	682	694	1,376	2,002
Contaduría	190	211	401	878	934	1,812	2,213
Diseño y Comunicación Visual	52	55	107	22	29	51	158

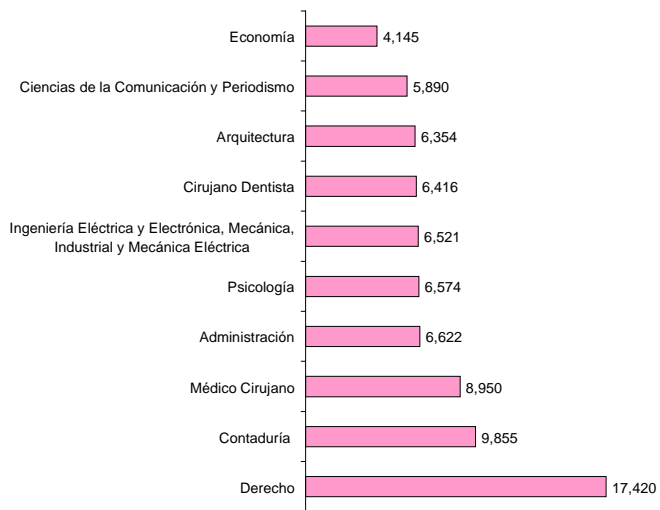
**LICENCIATURA 1999-2000
(CONTINUACIÓN)**

Plantel / Carrera	Primer ingreso			Reingreso			Población total
	Hombres	Mujeres	Total	Hombres	Mujeres	Total	
Facultad de Estudios Superiores Cuautitlán (continuación)							
Informática ^e	-	-	-	41	32	73	73
Ingeniería Agrícola	18	9	27	120	70	190	217
Ingeniería en Alimentos	61	73	134	265	314	579	713
Ingeniería Mecánica Eléctrica	286	14	300	1,579	108	1,687	1,987
Ingeniería Química	44	20	64	229	94	323	387
Medicina Veterinaria y Zootecnia	196	157	353	792	491	1,283	1,636
Química	10	9	19	64	54	118	137
Química Farmacéutica Biológica	93	116	209	391	496	887	1,096
Química Industrial	21	15	36	73	51	124	160
Facultad de Estudios Superiores Zaragoza	688	944	1,632	1,834	2,597	4,431	6,063
Biología	80	49	129	170	171	341	470
Cirujano Dentista	136	211	347	408	637	1,045	1,392
Enfermería	43	92	135	37	132	169	304
Ingeniería Química	40	17	57	300	123	423	480
Médico Cirujano	115	148	263	131	205	336	599
Psicología	160	327	487	461	981	1,442	1,929
Química Farmacéutica Biológica	114	100	214	327	348	675	889
TOTAL	13,509	14,304	27,813	49,709	50,956	100,665	128,478

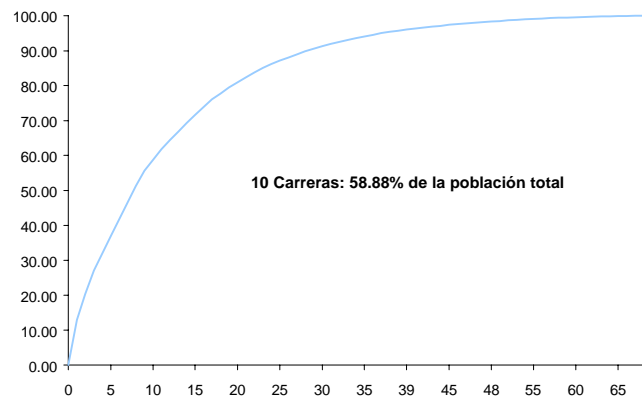
^e Esta carrera no tiene primer ingreso directo.

FUENTE: Dirección General de Administración Escolar, UNAM.

**Las 10 carreras con mayor población^a
1999-2000**



**Distribución de frecuencias acumuladas de la
población de licenciatura
1999-2000**



^a Incluye al Sistema de Universidad Abierta.

**TÉCNICO
1999-2000**

Nivel / Carrera	Primer ingreso			Reingreso			Población total
	Hombres	Mujeres	Total	Hombres	Mujeres	Total	
TÉCNICO^a	108	483	591	182	941	1,123	1,714
Escuela Nacional de Enfermería y Obstetricia ^b	0	0	0	8	27	35	35
Escuela Nacional de Estudios Profesionales Iztacala	81	417	498	77	552	629	1,127
Facultad de Estudios Superiores Zaragoza	27	66	93	97	362	459	552
TÉCNICO PROFESIONAL^c	1	0	1	1	0	1	2
Canto	1	0	1	0	0	0	1
Instrumentista	0	0	0	1	0	1	1
TOTAL	109	483	592	183	941	1,124	1,716

^a Únicamente se imparte la carrera de Enfermería. Para ingresar se requiere haber cursado el nivel medio básico.

^b Las cifras de población del Sistema de Universidad Abierta se reportan en la tabla correspondiente.

^c Se imparte en la Escuela Nacional de Música.

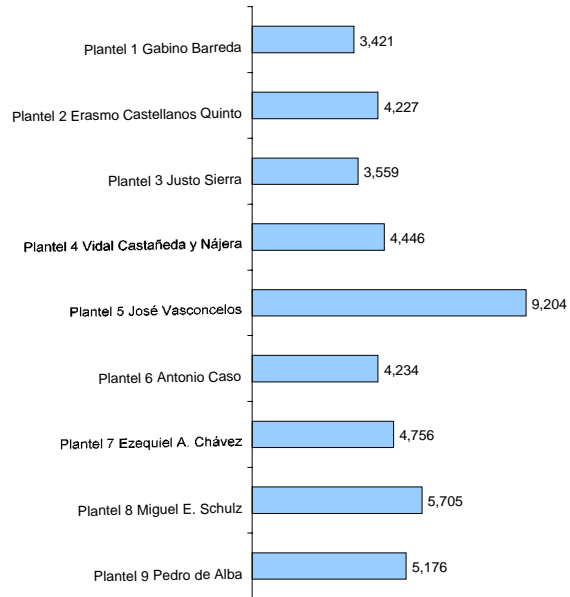
FUENTE: Dirección General de Administración Escolar, UNAM.

**BACHILLERATO
1999-2000**

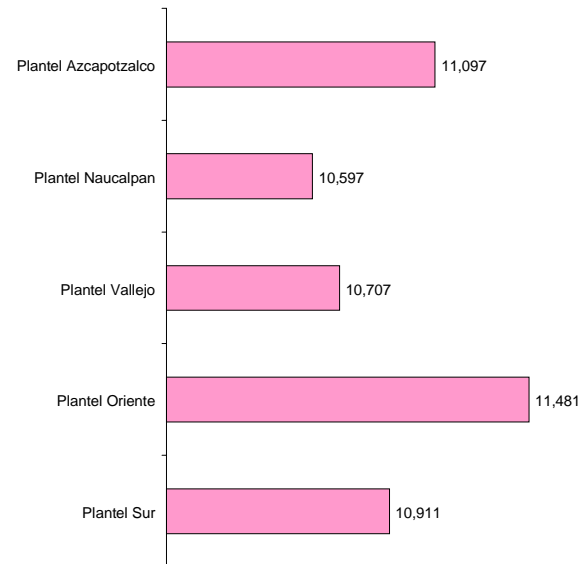
Plantel	Primer ingreso			Reingreso			Población total
	Hombres	Mujeres	Total	Hombres	Mujeres	Total	
ESCUELA NACIONAL PREPARATORIA	7,504	7,146	14,650	15,317	14,761	30,078	44,728
Plantel 1 Gabino Barreda	600	537	1,137	1,184	1,100	2,284	3,421
Plantel 2 Erasmo Castellanos Quinto	678	584	1,262	1,493	1,472	2,965	4,227
Plantel 3 Justo Sierra	597	586	1,183	1,244	1,132	2,376	3,559
Plantel 4 Vidal Castañeda y Nájera	679	775	1,454	1,509	1,483	2,992	4,446
Plantel 5 José Vasconcelos	1,568	1,465	3,033	3,197	2,974	6,171	9,204
Plantel 6 Antonio Caso	742	630	1,372	1,409	1,453	2,862	4,234
Plantel 7 Ezequiel A. Chávez	834	802	1,636	1,588	1,532	3,120	4,756
Plantel 8 Miguel E. Schulz	932	944	1,876	1,927	1,902	3,829	5,705
Plantel 9 Pedro de Alba	874	823	1,697	1,766	1,713	3,479	5,176
COLEGIO DE CIENCIAS Y HUMANIDADES	8,691	8,894	17,585	18,807	18,401	37,208	54,793
Plantel Azcapotzalco	1,684	1,740	3,424	3,843	3,830	7,673	11,097
Plantel Naucalpan	1,625	1,883	3,508	3,458	3,631	7,089	10,597
Plantel Vallejo	1,747	1,816	3,563	3,502	3,642	7,144	10,707
Plantel Oriente	1,876	1,804	3,680	4,114	3,687	7,801	11,481
Plantel Sur	1,759	1,651	3,410	3,890	3,611	7,501	10,911
TOTAL	16,195	16,040	32,235	34,124	33,162	67,286	99,521

FUENTE: Dirección General de Administración Escolar, UNAM.

**ESCUELA NACIONAL PREPARATORIA
1999-2000**



**COLEGIO DE CIENCIAS Y HUMANIDADES
1999-2000**



FUENTE: Dirección General de Administración Escolar, UNAM.

**POBLACIÓN ESCOLAR DE INICIACIÓN UNIVERSITARIA (SECUNDARIA)
1999-2000**

Plantel	Primer ingreso			Reingreso			Población total
	Hombres	Mujeres	Total	Hombres	Mujeres	Total	
Escuela Nacional Preparatoria							
Plantel 2 Erasmo Castellanos Quinto	152	143	295	502	608	1,110	1,405

**POBLACIÓN ESCOLAR DE PROPEDÚTICO DE LA ESCUELA NACIONAL DE MÚSICA
1999-2000**

Programa	Primer ingreso			Reingreso			Población total
	Hombres	Mujeres	Total	Hombres	Mujeres	Total	
Canto	9	16	25	12	30	42	67
Composición	16	0	16	24	5	29	45
Etnomusicología	10	2	12	24	19	43	55
Instrumentista	51	19	70	158	81	239	309
Piano	8	10	18	20	27	47	65
TOTAL	94	47	141	238	162	400	541

FUENTE: Dirección General de Administración Escolar, UNAM.
Escuela Nacional de Música, UNAM.

**POBLACIÓN ESCOLAR DEL SISTEMA DE UNIVERSIDAD ABIERTA
1999-2000**

Nivel / Plantel / Programa	Primer ingreso			Reingreso			Población total
	Hombres	Mujeres	Total	Hombres	Mujeres	Total	
POSGRADO	87	13	100	8	2	10	110
Facultad de Medicina Veterinaria y Zootecnia	87	13	100	8	2	10	110
Especialización							
Producción Animal	87	13	100	8	2	10	110
LICENCIATURA	848	601	1,449	2,204	2,041	4,245	5,694
Facultad de Ciencias Políticas y Sociales	199	138	337	441	273	714	1,051
Ciencias de la Comunicación y Periodismo	72	68	140	199	149	348	488
Ciencias Políticas y Administración Pública	69	28	97	144	49	193	290
Relaciones Internacionales	34	24	58	48	40	88	146
Sociología	24	18	42	50	35	85	127
Facultad de Contaduría y Administración	112	67	179	507	297	804	983
Administración	51	24	75	163	111	274	349
Contaduría	55	42	97	317	176	493	590
Informática	6	1	7	27	10	37	44
Facultad de Derecho	141	70	211	559	365	924	1,135
Derecho	141	70	211	559	365	924	1,135
Facultad de Economía	63	23	86	118	34	152	238
Economía	63	23	86	118	34	152	238
Escuela Nacional de Enfermería y Obstetricia	0	0	0	16	356	372	372
Enfermería y Obstetricia	0	0	0	16	356	372	372
Facultad de Filosofía y Letras	153	146	299	313	421	734	1,033
Filosofía	43	20	63	87	52	139	202
Geografía	13	7	20	29	33	62	82
Historia	26	16	42	49	47	96	138
Lengua y Literaturas Modernas (Letras Inglesas)	8	10	18	10	32	42	60
Lengua y Literaturas Hispánicas	48	44	92	108	133	241	333
Pedagogía	15	49	64	30	124	154	218
Facultad de Psicología	90	113	203	177	266	443	646
Psicología	90	113	203	177	266	443	646

**POBLACIÓN ESCOLAR DEL SISTEMA DE UNIVERSIDAD ABIERTA
1999-2000
(CONTINUACIÓN)**

Nivel / Plantel / Programa	Primer ingreso			Reingreso			Población total
	Hombres	Mujeres	Total	Hombres	Mujeres	Total	
Escuela Nacional de Estudios Profesionales Acatlán	90	44	134	73	29	102	236
Derecho	55	19	74	57	16	73	147
Relaciones Internacionales	35	25	60	16	13	29	89
TÉCNICO	0	0	0	30	571	601	601
Escuela Nacional de Enfermería y Obstetricia	0	0	0	30	571	601	601
Enfermería	0	0	0	30	571	601	601
T O T A L	935	614	1,549	2,242	2,614	4,856	6,405

FUENTE: Dirección General de Administración Escolar, UNAM.