

**Sistema Incorporado**

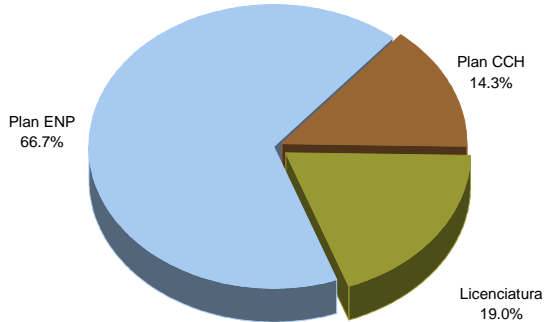


## Resumen Estadístico

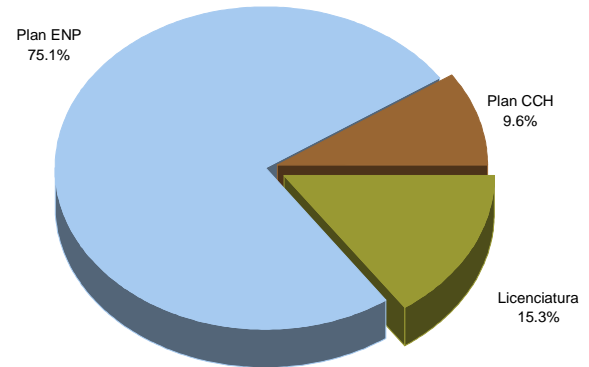
### SISTEMA INCORPORADO 2001-2002

| Nivel               | Planes de estudio<br>incorporados | Profesores    | Alumnos        |
|---------------------|-----------------------------------|---------------|----------------|
| <b>Licenciatura</b> | <b>79</b>                         | <b>3,117</b>  | <b>15,936</b>  |
| <b>Bachillerato</b> | <b>335</b>                        | <b>8,734</b>  | <b>88,301</b>  |
| Plan ENP            | 276                               | 7,700         | 78,326         |
| Plan CCH            | 59                                | 1,034         | 9,975          |
| <b>TOTAL</b>        | <b>414</b>                        | <b>11,851</b> | <b>104,237</b> |

#### Planes de estudio incorporados



#### Alumnos por nivel



### INSTITUCIONES INCORPORADAS

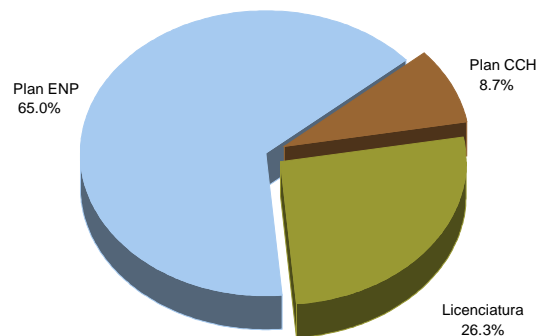
| Ciclo     | Planteles | Sedes | Instituciones |
|-----------|-----------|-------|---------------|
| 2000-2001 | 444       | 373   | 343           |
| 2001-2002 | 414       | 370   | 339           |

FUENTE: Dirección General de Incorporación y Revalidación de Estudios, UNAM.

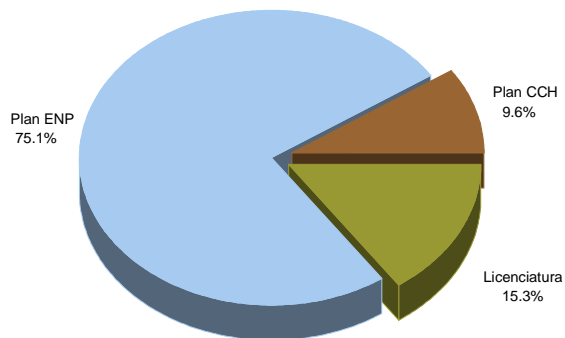
### PROFESORES POR ZONA GEOGRÁFICA 2001-2002

| Nivel               | Local        | Metropolitana | Foránea      | Total         |
|---------------------|--------------|---------------|--------------|---------------|
| <b>Licenciatura</b> | 1,463        | 446           | 1,208        | 3,117         |
| <b>Bachillerato</b> | 6,040        | 1,674         | 1,020        | 8,734         |
| Plan ENP            | 5,369        | 1,587         | 744          | 7,700         |
| Plan CCH            | 671          | 87            | 276          | 1,034         |
| <b>TOTAL</b>        | <b>7,503</b> | <b>2,120</b>  | <b>2,228</b> | <b>11,851</b> |

Profesores por zona geográfica



Alumnos por zona geográfica



### ALUMNOS POR ZONA GEOGRÁFICA 2001-2002

| Nivel               | Local         | Metropolitana | Foránea       | Total          |
|---------------------|---------------|---------------|---------------|----------------|
| <b>Licenciatura</b> | 6,367         | 1,519         | 8,050         | 15,936         |
| <b>Bachillerato</b> | 59,706        | 19,040        | 9,555         | 88,301         |
| Plan ENP            | 54,324        | 17,601        | 6,401         | 78,326         |
| Plan CCH            | 5,382         | 1,439         | 3,154         | 9,975          |
| <b>TOTAL</b>        | <b>66,073</b> | <b>20,559</b> | <b>17,605</b> | <b>104,237</b> |

FUENTE: Dirección General de Incorporación y Revalidación de Estudios, UNAM.

## ALUMNOS POR PLAN DE ESTUDIOS 2001-2002

| Nivel / Plan de Estudios                                | Primer Ingreso |              |              | Reingreso    |              |               | Población Total |
|---|----------------|--------------|--------------|--------------|--------------|---------------|-----------------|
|   | Hombres        | Mujeres      | Total        | Hombres      | Mujeres      | Total         |                 |
| <b>LICENCIATURA</b>                                     | <b>1,593</b>   | <b>2,035</b> | <b>3,628</b> | <b>4,306</b> | <b>8,002</b> | <b>12,308</b> | <b>15,936</b>   |
| Actuaría  | 0              | 0            | 0            | 3            | 5            | 8             | 8               |
| Administración <sup>a</sup>                             | 248            | 191          | 439          | 571          | 774          | 1,345         | 1,784           |
| Administración (Cuautitlán)                             | 13             | 4            | 17           | 6            | 65           | 71            | 88              |
| Arquitectura  | 59             | 25           | 84           | 101          | 89           | 190           | 274             |
| Arquitectura (Acatlán)                                  | 26             | 6            | 32           | 62           | 98           | 160           | 192             |
| Ciencias de la Computación                              | 9              | 7            | 16           | 1            | 3            | 4             | 20              |
| Ciencias de la Comunicación/Periodismo y Com. Colectiva | 56             | 87           | 143          | 138          | 345          | 483           | 626             |
| Cirujano Dentista                                       | 13             | 36           | 49           | 30           | 20           | 50            | 99              |
| Contaduría <sup>a</sup>                                 | 106            | 140          | 246          | 466          | 944          | 1,410         | 1,656           |
| Contaduría (Cuautitlán)                                 | 5              | 9            | 14           | 12           | 52           | 64            | 78              |
| Derecho   | 357            | 375          | 732          | 1,514        | 2,648        | 4,162         | 4,894           |
| Derecho (Acatlán)                                       | 27             | 25           | 52           | 30           | 25           | 55            | 107             |
| Diseño Gráfico  | 27             | 33           | 60           | 42           | 82           | 124           | 184             |
| Economía  | 2              | 3            | 5            | 31           | 25           | 56            | 61              |
| Enfermería y Obstetricia                                | 37             | 234          | 271          | 35           | 652          | 687           | 958             |
| Historia  | 1              | 2            | 3            | 9            | 13           | 22            | 25              |
| Informática   | 220            | 52           | 272          | 385          | 490          | 875           | 1,147           |
| Ingeniería Civil  | 37             | 5            | 42           | 57           | 28           | 85            | 127             |
| Ingeniería en Computación                               | 32             | 10           | 42           | 148          | 49           | 197           | 239             |
| Ingeniería en Telecomunicaciones                        | 18             | 6            | 24           | 0            | 0            | 0             | 24              |
| Ingeniería Industrial                                   | 27             | 7            | 34           | 17           | 18           | 35            | 69              |
| Ingeniería Mecánica y Eléctrica                         | 0              | 0            | 0            | 1            | 0            | 1             | 1               |
| Médico Cirujano   | 169            | 282          | 451          | 391          | 104          | 495           | 946             |
| Pedagogía   | 9              | 88           | 97           | 33           | 276          | 309           | 406             |
| Pedagogía (Acatlán)                                     | 12             | 62           | 74           | 29           | 173          | 202           | 276             |
| Psicología  | 60             | 258          | 318          | 145          | 621          | 766           | 1,084           |
| Química Farmacéutica Biológica                          | 17             | 35           | 52           | 27           | 111          | 138           | 190             |
| Relaciones Internacionales                              | 1              | 2            | 3            | 10           | 101          | 111           | 114             |
| Trabajo Social  | 5              | 51           | 56           | 12           | 191          | 203           | 259             |

<sup>a</sup> Incluye el Sistema de Universidad Abierta.

**ALUMNOS POR PLAN DE ESTUDIOS  
2001-2002  
(CONTINUACIÓN)**

| Nivel / Plan de Estudios | Primer Ingreso |               |               | Reingreso     |               |               | Población Total |
|--------------------------|----------------|---------------|---------------|---------------|---------------|---------------|-----------------|
|                          | Hombres        | Mujeres       | Total         | Hombres       | Mujeres       | Total         |                 |
| <b>BACHILLERATO</b>      | <b>24,231</b>  | <b>9,669</b>  | <b>33,900</b> | <b>16,717</b> | <b>37,684</b> | <b>54,401</b> | <b>88,301</b>   |
| Plan ENP                 | 22,723         | 8,041         | 30,764        | 13,795        | 33,767        | 47,562        | 78,326          |
| Plan CCH                 | 1,508          | 1,628         | 3,136         | 2,922         | 3,917         | 6,839         | 9,975           |
| <b>T O T A L</b>         | <b>25,824</b>  | <b>11,704</b> | <b>37,528</b> | <b>21,023</b> | <b>45,686</b> | <b>66,709</b> | <b>104,237</b>  |

FUENTE: Dirección General de Incorporación y Revalidación de Estudios, UNAM.