

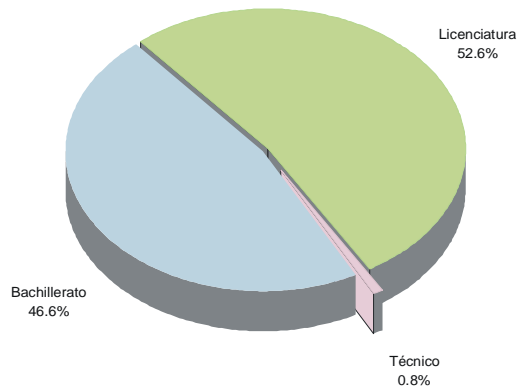
Egreso

Resumen Estadístico

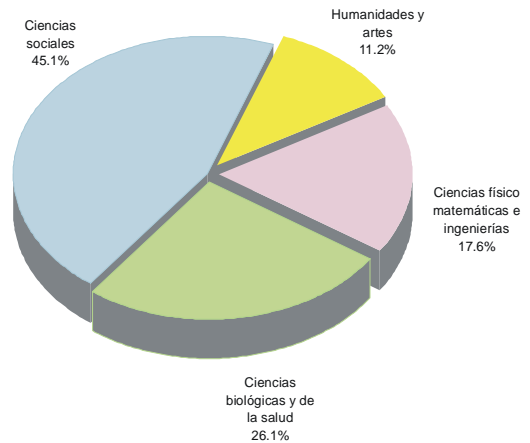
EGRESO 2002

| Nivel | Hombres | Mujeres | Total |
|--------------|---------------|---------------|---------------|
| Licenciatura | 12,318 | 15,336 | 27,654 |
| Técnico | 64 | 370 | 434 |
| Bachillerato | 11,473 | 13,034 | 24,507 |
| TOTAL | 23,855 | 28,740 | 52,595 |

Egreso 2002



Egreso por área de conocimiento^a Licenciatura



^a Clasificación según acuerdo de los Consejos Académicos de Área.

FUENTE: Dirección General de Administración Escolar, UNAM.

LICENCIATURA^a
2002

| Plantel / Carrera | Hombres | Mujeres | Total |
|---|--------------|--------------|--------------|
| Facultad de Arquitectura | 741 | 337 | 1,078 |
| Arquitectura | 650 | 279 | 929 |
| Arquitectura de Paisaje | 24 | 28 | 52 |
| Diseño Industrial | 59 | 27 | 86 |
| Urbanismo | 8 | 3 | 11 |
| Escuela Nacional de Artes Plásticas | 324 | 474 | 798 |
| Artes Visuales | 71 | 74 | 145 |
| Comunicación Gráfica | 25 | 24 | 49 |
| Diseño Gráfico | 66 | 97 | 163 |
| Diseño y Comunicación Visual | 162 | 279 | 441 |
| Facultad de Ciencias | 669 | 645 | 1,314 |
| Actuaría | 219 | 240 | 459 |
| Biología | 216 | 307 | 523 |
| Ciencias de la Computación | 25 | 17 | 42 |
| Física | 134 | 38 | 172 |
| Matemáticas | 75 | 43 | 118 |
| Facultad de Ciencias Políticas y Sociales | 587 | 1,068 | 1,655 |
| Ciencias de la Comunicación y Periodismo | 282 | 669 | 951 |
| Ciencias Políticas y Administración Pública | 156 | 89 | 245 |
| Relaciones Internacionales | 61 | 214 | 275 |
| Sociología | 88 | 96 | 184 |
| Facultad de Contaduría y Administración | 1,185 | 1,680 | 2,865 |
| Administración | 399 | 674 | 1,073 |
| Contaduría | 721 | 951 | 1,672 |
| Informática | 65 | 55 | 120 |
| Facultad de Derecho | 910 | 1,298 | 2,208 |
| Derecho | 910 | 1,298 | 2,208 |
| Facultad de Economía | 270 | 160 | 430 |
| Economía | 270 | 160 | 430 |
| Escuela Nacional de Enfermería y Obstetricia | 76 | 196 | 272 |
| Enfermería y Obstetricia | 76 | 196 | 272 |

^a Las cifras de egreso del Sistema de Universidad Abierta se reportan en la tabla correspondiente.

**LICENCIATURA 2002
(CONTINUACIÓN)**

| Plantel / Carrera | Hombres | Mujeres | Total |
|---|------------|------------|--------------|
| Facultad de Filosofía y Letras | 359 | 914 | 1,273 |
| Bibliotecología | 34 | 58 | 92 |
| Estudios Latinoamericanos | 19 | 56 | 75 |
| Filosofía | 39 | 41 | 80 |
| Geografía | 78 | 65 | 143 |
| Historia | 75 | 133 | 208 |
| Lengua y Literaturas Hispánicas | 33 | 92 | 125 |
| Lengua y Literaturas Modernas (Letras Alemanas) | 0 | 8 | 8 |
| Lengua y Literaturas Modernas (Letras Francesas) | 0 | 7 | 7 |
| Lengua y Literaturas Modernas (Letras Inglesas) | 8 | 27 | 35 |
| Letras Clásicas | 9 | 15 | 24 |
| Literatura Dramática y Teatro | 26 | 56 | 82 |
| Pedagogía | 38 | 356 | 394 |
| Facultad de Ingeniería | 829 | 224 | 1,053 |
| Ingeniería Civil | 164 | 21 | 185 |
| Ingeniería de Minas y Metalurgia | 12 | 1 | 13 |
| Ingeniería Eléctrica y Electrónica | 163 | 25 | 188 |
| Ingeniería en Computación | 224 | 109 | 333 |
| Ingeniería en Telecomunicaciones | 55 | 20 | 75 |
| Ingeniería Geofísica | 15 | 5 | 20 |
| Ingeniería Geológica | 15 | 10 | 25 |
| Ingeniería Industrial | 43 | 20 | 63 |
| Ingeniería Mecánica | 60 | 2 | 62 |
| Ingeniería Mecánica Eléctrica | 33 | 3 | 36 |
| Ingeniería Petrolera | 26 | 4 | 30 |
| Ingeniería Topográfica y Geodésica | 19 | 4 | 23 |
| Facultad de Medicina | 266 | 409 | 675 |
| Investigación Biomédica Básica | 0 | 5 | 5 |
| Médico Cirujano | 266 | 404 | 670 |
| Facultad de Medicina Veterinaria y Zootecnia | 176 | 187 | 363 |
| Medicina Veterinaria y Zootecnia | 176 | 187 | 363 |
| Escuela Nacional de Música | 44 | 30 | 74 |
| Canto | 1 | 5 | 6 |
| Composición | 8 | 1 | 9 |
| Educación Musical | 5 | 11 | 16 |
| Etnomusicología | 1 | 0 | 1 |
| Instrumentista | 22 | 12 | 34 |
| Piano | 7 | 1 | 8 |

LICENCIATURA 2002 (CONTINUACIÓN)

| Plantel / Carrera | Hombres | Mujeres | Total |
|---|--------------|--------------|--------------|
| Facultad de Odontología | 162 | 369 | 531 |
| Cirujano Dentista | 162 | 369 | 531 |
| Facultad de Psicología | 145 | 552 | 697 |
| Psicología | 145 | 552 | 697 |
| Facultad de Química | 303 | 375 | 678 |
| Ingeniería Química | 135 | 69 | 204 |
| Ingeniería Química Metalúrgica | 18 | 6 | 24 |
| Química | 33 | 35 | 68 |
| Química en Alimentos | 39 | 91 | 130 |
| Química Farmacéutica Biológica | 78 | 174 | 252 |
| Escuela Nacional de Trabajo Social | 153 | 425 | 578 |
| Trabajo Social | 153 | 425 | 578 |
| Escuela Nacional de Estudios Profesionales Acatlán | 1,443 | 1,468 | 2,911 |
| Actuaría | 58 | 42 | 100 |
| Arquitectura | 187 | 63 | 250 |
| Ciencias de la Comunicación y Periodismo | 131 | 228 | 359 |
| Ciencias Políticas y Administración Pública | 96 | 50 | 146 |
| Derecho | 383 | 371 | 754 |
| Diseño Gráfico | 115 | 184 | 299 |
| Economía | 72 | 37 | 109 |
| Enseñanza del Idioma Inglés | 7 | 23 | 30 |
| Filosofía | 12 | 10 | 22 |
| Historia | 23 | 33 | 56 |
| Ingeniería Civil | 91 | 7 | 98 |
| Lengua y Literaturas Hispánicas | 6 | 17 | 23 |
| Matemáticas Aplicadas y Computación | 141 | 83 | 224 |
| Pedagogía | 33 | 150 | 183 |
| Relaciones Internacionales | 55 | 134 | 189 |
| Sociología | 33 | 36 | 69 |
| Escuela Nacional de Estudios Profesionales Aragón | 1,469 | 1,381 | 2,850 |
| Arquitectura | 10 | 6 | 16 |
| Comunicación y Periodismo | 110 | 189 | 299 |
| Derecho | 594 | 653 | 1,247 |
| Diseño Industrial | 13 | 1 | 14 |
| Economía | 54 | 35 | 89 |
| Ingeniería Civil | 92 | 13 | 105 |
| Ingeniería en Computación | 163 | 50 | 213 |

**LICENCIATURA 2002
(CONTINUACIÓN)**

| Plantel / Carrera | Hombres | Mujeres | Total |
|---|---------------|---------------|---------------|
| Escuela Nacional de Estudios Profesionales Aragón (continuación) | | | |
| Ingeniería Mecánica Eléctrica | 290 | 23 | 313 |
| Pedagogía | 44 | 234 | 278 |
| Planificación para el Desarrollo Agropecuario | 30 | 26 | 56 |
| Relaciones Internacionales | 47 | 128 | 175 |
| Sociología | 22 | 23 | 45 |
| Facultad de Estudios Superiores Iztacala | 619 | 1,012 | 1,631 |
| Biología | 92 | 97 | 189 |
| Cirujano Dentista | 190 | 319 | 509 |
| Médico Cirujano | 160 | 205 | 365 |
| Optometría | 23 | 25 | 48 |
| Psicología | 154 | 366 | 520 |
| Facultad de Estudios Superiores Cuautitlán | 922 | 781 | 1,703 |
| Administración | 140 | 156 | 296 |
| Contaduría | 160 | 210 | 370 |
| Diseño y Comunicación Visual | 52 | 96 | 148 |
| Informática | 7 | 9 | 16 |
| Ingeniería Agrícola | 30 | 17 | 47 |
| Ingeniería en Alimentos | 46 | 60 | 106 |
| Ingeniería Mecánica Eléctrica | 264 | 19 | 283 |
| Ingeniería Química | 27 | 13 | 40 |
| Medicina Veterinaria y Zootecnia | 126 | 87 | 213 |
| Química | 8 | 13 | 21 |
| Química Farmacéutica Biológica | 51 | 98 | 149 |
| Química Industrial | 11 | 3 | 14 |
| Facultad de Estudios Superiores Zaragoza | 408 | 690 | 1,098 |
| Biología | 33 | 35 | 68 |
| Cirujano Dentista | 98 | 199 | 297 |
| Enfermería | 10 | 63 | 73 |
| Ingeniería Química | 56 | 18 | 74 |
| Médico Cirujano | 10 | 14 | 24 |
| Psicología | 145 | 280 | 425 |
| Química Farmacéutica Biológica | 56 | 81 | 137 |
| TOTAL | 12,060 | 14,675 | 26,735 |

FUENTE: Dirección General de Administración Escolar, UNAM.

**TÉCNICO^a
2002**

| Nivel / Plantel / Carrera | Hombres | Mujeres | Total |
|--|-----------|------------|------------|
| TÉCNICO^b | 61 | 322 | 383 |
| Escuela Nacional de Enfermería y Obstetricia | 3 | 38 | 41 |
| Facultad de Estudios Superiores Iztacala | 29 | 93 | 122 |
| Facultad de Estudios Superiores Zaragoza | 29 | 191 | 220 |
| TÉCNICO PROFESIONAL | 1 | 0 | 1 |
| Escuela Nacional de Música | 1 | 0 | 1 |
| Instrumentista | 1 | 0 | 1 |
| TOTAL | 62 | 322 | 384 |

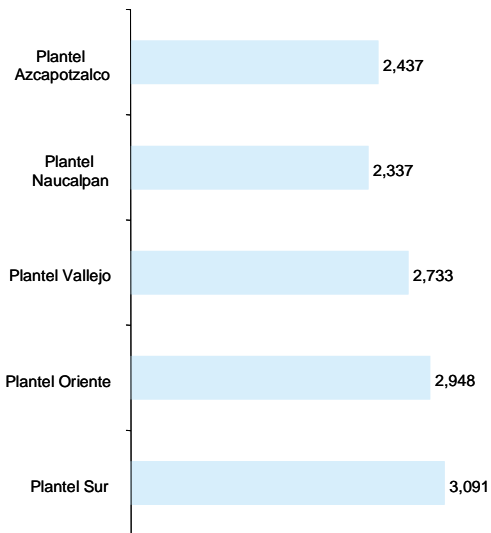
^a Las cifras de egreso del Sistema de Universidad Abierta se reportan en la tabla correspondiente.

^b Únicamente se imparte la carrera de Enfermería.

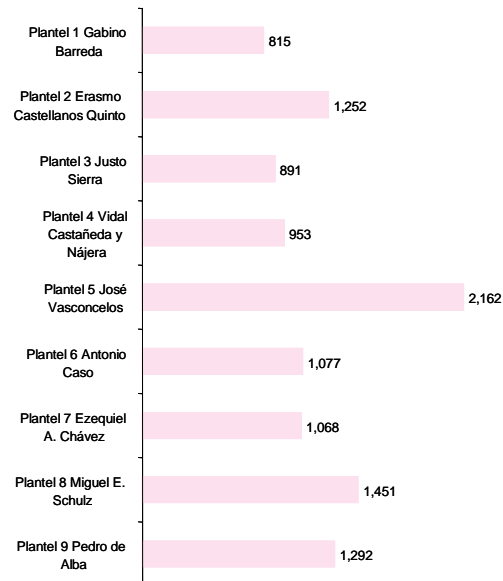
FUENTE: Dirección General de Administración Escolar, UNAM.

**BACHILLERATO
COLEGIO DE CIENCIAS Y HUMANIDADES
2002**

| | Hombres | Mujeres | Total |
|----------------------|--------------|--------------|---------------|
| Plantel Azcapotzalco | 1,148 | 1,289 | 2,437 |
| Plantel Naucalpan | 1,000 | 1,337 | 2,337 |
| Plantel Vallejo | 1,228 | 1,505 | 2,733 |
| Plantel Oriente | 1,385 | 1,563 | 2,948 |
| Plantel Sur | 1,497 | 1,594 | 3,091 |
| TOTAL | 6,258 | 7,288 | 13,546 |



FUENTE: Dirección General de Administración Escolar, UNAM.



**BACHILLERATO
ESCUELA NACIONAL PREPARATORIA
2002**

| | Hombres | Mujeres | Total |
|-------------------------------------|--------------|--------------|---------------|
| Plantel 1 Gabino Barreda | 377 | 438 | 815 |
| Plantel 2 Erasmo Castellanos Quinto | 624 | 628 | 1,252 |
| Plantel 3 Justo Sierra | 425 | 466 | 891 |
| Plantel 4 Vidal Castañeda y Nájera | 442 | 511 | 953 |
| Plantel 5 José Vasconcelos | 1,028 | 1,134 | 2,162 |
| Plantel 6 Antonio Caso | 539 | 538 | 1,077 |
| Plantel 7 Ezequiel A. Chávez | 496 | 572 | 1,068 |
| Plantel 8 Miguel E. Schulz | 670 | 781 | 1,451 |
| Plantel 9 Pedro de Alba | 614 | 678 | 1,292 |
| TOTAL | 5,215 | 5,746 | 10,961 |

**SISTEMA DE UNIVERSIDAD ABIERTA
2002**

| Nivel / Plantel / Carrera | Hombres | Mujeres | Total |
|---|------------|------------|------------|
| LICENCIATURA | 258 | 661 | 919 |
| Facultad de Ciencias Políticas y Sociales | 62 | 68 | 130 |
| Ciencias de la Comunicación y Periodismo | 37 | 40 | 77 |
| Ciencias Políticas y Administración Pública | 17 | 9 | 26 |
| Relaciones Internacionales | 4 | 12 | 16 |
| Sociología | 4 | 7 | 11 |
| Facultad de Contaduría y Administración | 73 | 47 | 120 |
| Administración | 21 | 14 | 35 |
| Contaduría | 48 | 33 | 81 |
| Informática | 4 | 0 | 4 |
| Facultad de Derecho | 55 | 53 | 108 |
| Derecho | 55 | 53 | 108 |
| Facultad de Economía | 6 | 1 | 7 |
| Economía | 6 | 1 | 7 |
| Escuela Nacional de Enfermería y Obstetricia | 22 | 429 | 451 |
| Enfermería y Obstetricia | 22 | 429 | 451 |
| Facultad de Filosofía y Letras | 24 | 30 | 54 |
| Filosofía | 9 | 6 | 15 |
| Geografía | 3 | 5 | 8 |
| Historia | 5 | 3 | 8 |
| Lengua y Literaturas Hispánicas | 6 | 8 | 14 |
| Lengua y Literaturas Modernas | 0 | 4 | 4 |
| Pedagogía | 1 | 4 | 5 |
| Facultad de Psicología | 16 | 33 | 49 |
| Psicología | 16 | 33 | 49 |
| TÉCNICO | 2 | 48 | 50 |
| Escuela Nacional de Enfermería y Obstetricia | 2 | 48 | 50 |
| Enfermería | 2 | 48 | 50 |
| TOTAL | 260 | 709 | 969 |

FUENTE: Dirección General de Administración Escolar, UNAM.