

**Sistema Incorporado**

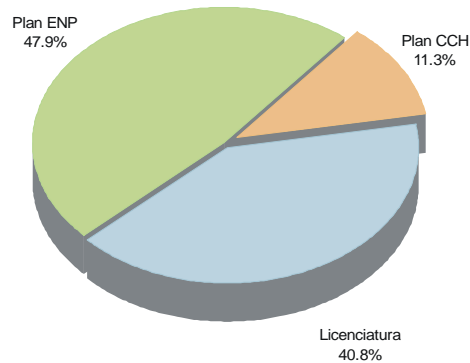


## Resumen Estadístico

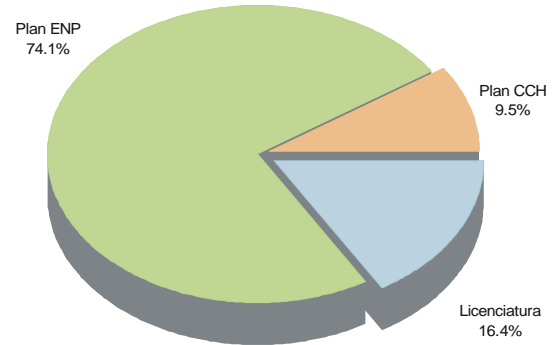
### SISTEMA INCORPORADO 2002-2003

Nivel	Planes de estudio incorporados	Profesores	Alumnos
<b>Licenciatura</b>	<b>232</b>	<b>3,342</b>	<b>16,736</b>
<b>Bachillerato</b>	<b>336</b>	<b>8,603</b>	<b>85,432</b>
Plan ENP	272	7,608	75,753
Plan CCH	64	995	9,679
<b>TOTAL</b>	<b>568</b>	<b>11,945</b>	<b>102,168</b>

#### Planes de estudio incorporados



#### Alumnos por nivel



### INSTITUCIONES INCORPORADAS

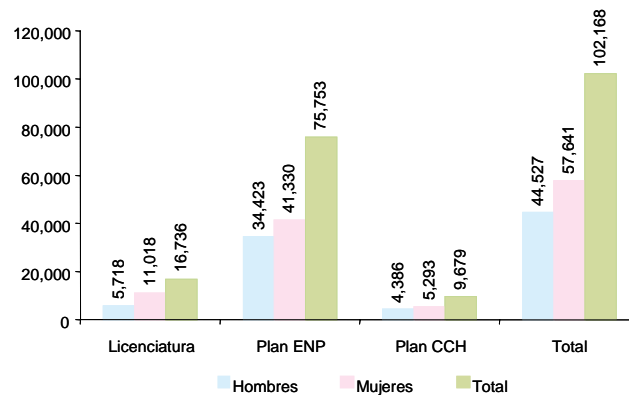
Ciclo	Sedes	Instituciones
2000-2001	373	343
2001-2002	370	339
2002-2003	371	337

FUENTE: Dirección General de Incorporación y Revalidación de Estudios, UNAM.

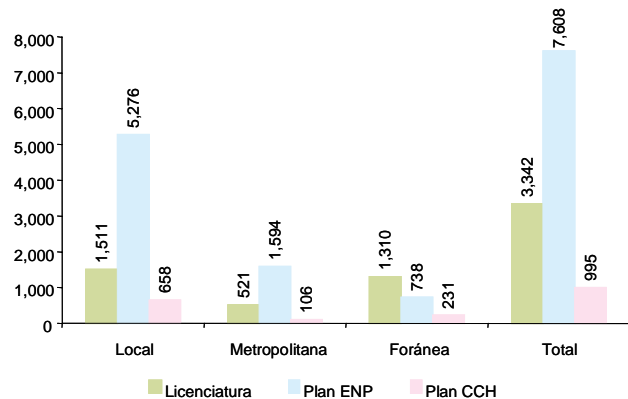
### ALUMNOS POR GÉNERO 2002-2003

	Hombres	Mujeres	Total
Licenciatura	5,718	11,018	16,736
Bachillerato	38,809	46,623	85,432
Plan ENP	34,423	41,330	75,753
Plan CCH	4,386	5,293	9,679
<b>TOTAL</b>	<b>44,527</b>	<b>57,641</b>	<b>102,168</b>

### Alumnos por género



### Profesores por zona geográfica

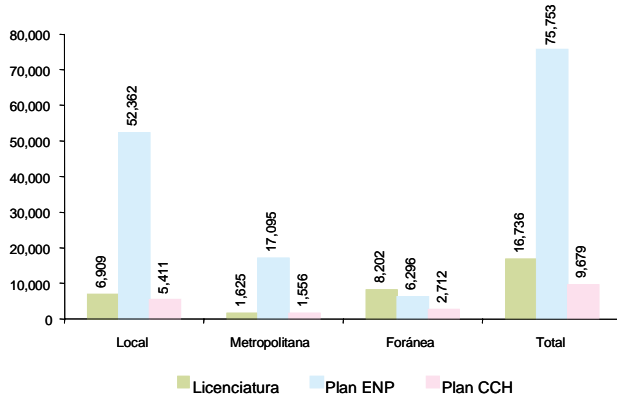


### PROFESORES POR ZONA GEOGRÁFICA 2002-2003

Nivel	Local	Metropolitana	Foránea	Total
Licenciatura	1,511	521	1,310	3,342
Bachillerato	5,934	1,700	969	8,603
Plan ENP	5,276	1,594	738	7,608
Plan CCH	658	106	231	995
<b>TOTAL</b>	<b>7,445</b>	<b>2,221</b>	<b>2,279</b>	<b>11,945</b>

FUENTE: Dirección General de Incorporación y Revalidación de Estudios, UNAM.

### Alumnos por zona geográfica



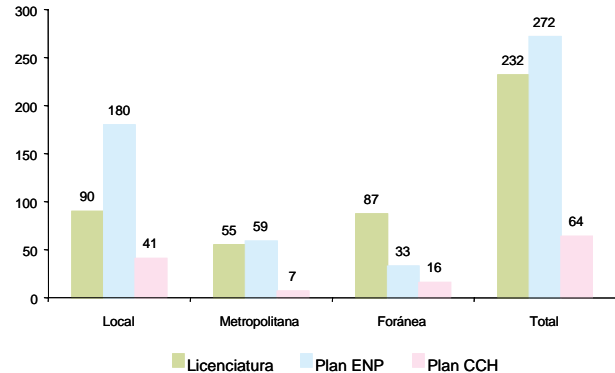
### ALUMNOS POR ZONA GEOGRÁFICA 2002-2003

Nivel	Local	Metropolitana	Foránea	Total
<b>Licenciatura</b>	<b>6,909</b>	<b>1,625</b>	<b>8,202</b>	<b>16,736</b>
<b>Bachillerato</b>	<b>57,773</b>	<b>18,651</b>	<b>9,008</b>	<b>85,432</b>
Plan ENP	52,362	17,095	6,296	75,753
Plan CCH	5,411	1,556	2,712	9,679
<b>TOTAL</b>	<b>64,682</b>	<b>20,276</b>	<b>17,210</b>	<b>102,168</b>

### PLANES DE ESTUDIO POR ZONA GEOGRÁFICA 2002-2003

Nivel	Local	Metropolitana	Foránea	Total
<b>Licenciatura</b>	<b>90</b>	<b>55</b>	<b>87</b>	<b>232</b>
<b>Bachillerato</b>	<b>221</b>	<b>66</b>	<b>49</b>	<b>336</b>
Plan ENP	180	59	33	272
Plan CCH	41	7	16	64
<b>TOTAL</b>	<b>311</b>	<b>121</b>	<b>136</b>	<b>568</b>

### Planes de estudio por zona geográfica



FUENTE: Dirección General de Incorporación y Revalidación de Estudios, UNAM.

**ALUMNOS POR PLAN DE ESTUDIOS  
2002-2003**

Nivel / Plan de Estudios	Primer Ingreso			Reingreso			Población Total
	Hombres	Mujeres	Total	Hombres	Mujeres	Total	
<b>LICENCIATURA</b>	<b>1,291</b>	<b>2,401</b>	<b>3,692</b>	<b>4,427</b>	<b>8,617</b>	<b>13,044</b>	<b>16,736</b>
Actuaría	1	3	4	2	4	6	10
Administración <sup>a</sup>	169	234	403	473	955	1,428	1,831
Administración (Cuautitlán)	6	5	11	32	42	74	85
Arquitectura	42	21	63	143	88	231	294
Arquitectura (Acatlán)	11	12	23	73	90	163	186
Ciencias de la Computación	1	1	2	13	5	18	20
Ciencias de la Comunicación/Periodismo y Com. Colectiva	45	79	124	128	433	561	685
Ciencias Políticas y Administración Pública	4	1	5	0	2	2	7
Cirujano Dentista	7	17	24	36	45	81	105
Comunicación y Periodismo	0	0	0	6	14	20	20
Contaduría <sup>a</sup>	115	168	283	326	926	1,252	1,535
Contaduría (Cuautitlán)	4	1	5	16	47	63	68
Derecho	377	465	842	1,646	2,141	3,787	4,629
Derecho (Acatlán)	31	30	61	47	42	89	150
Derecho (Aragón)	3	3	6	2	2	4	10
Diseño Gráfico	26	25	51	62	113	175	226
Economía	3	2	5	26	20	46	51
Enfermería y Obstetricia <sup>a</sup>	69	693	762	93	842	935	1,697
Historia	1	2	3	7	16	23	26
Informática	92	65	157	402	600	1,002	1,159
Ingeniería Civil	25	4	29	81	15	96	125
Ingeniería en Computación	19	6	25	133	56	189	214
Ingeniería en Telecomunicaciones	12	4	16	13	8	21	37
Ingeniería Industrial	24	1	25	44	20	64	89
Médico Cirujano	113	113	226	377	312	689	915
Pedagogía	23	109	132	34	308	342	474
Pedagogía (Acatlán)	13	36	49	28	178	206	255
Psicología	41	241	282	127	873	1,000	1,282
Química Farmacéutica Biológica	0	2	2	26	126	152	154
Relaciones Internacionales	8	6	14	22	86	108	122
Trabajo Social	6	52	58	9	208	217	275
<b>BACHILLERATO</b>	<b>13,829</b>	<b>16,421</b>	<b>30,250</b>	<b>24,980</b>	<b>30,202</b>	<b>55,182</b>	<b>85,432</b>
Plan ENP	12,250	14,574	26,824	22,173	26,756	48,929	75,753
Plan CCH	1,579	1,847	3,426	2,807	3,446	6,253	9,679
<b>TOTAL</b>	<b>15,120</b>	<b>18,822</b>	<b>33,942</b>	<b>29,407</b>	<b>38,819</b>	<b>68,226</b>	<b>102,168</b>

<sup>a</sup> Incluye el Sistema de Universidad Abierta.

FUENTE: Dirección General de Incorporación y Revalidación de Estudios, UNAM.