

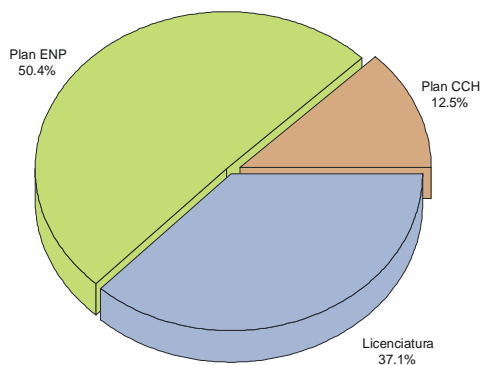
Sistema Incorporado

Resumen Estadístico

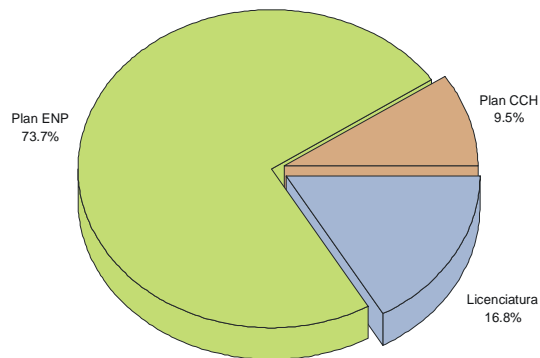
SISTEMA INCORPORADO 2003-2004

Nivel	Planes de estudio incorporados	Profesores	Alumnos
Licenciatura	195	3,359	16,599
Bachillerato	331	8,650	82,579
Plan ENP	265	7,618	73,136
Plan CCH	66	1,032	9,443
TOTAL	526	12,009	99,178

Planes de estudios incorporados



Alumnos por nivel



INSTITUCIONES INCORPORADAS

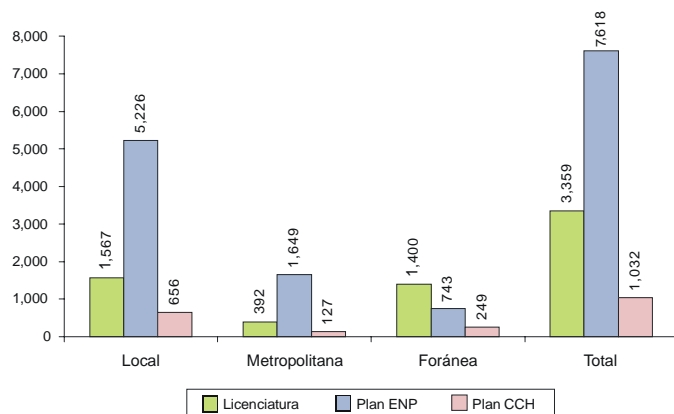
Ciclo	Sedes	Instituciones
2000-2001	373	343
2001-2002	370	339
2002-2003	371	337
2003-2004	361	330

FUENTE: Dirección General de Incorporación y Revalidación de Estudios, UNAM.

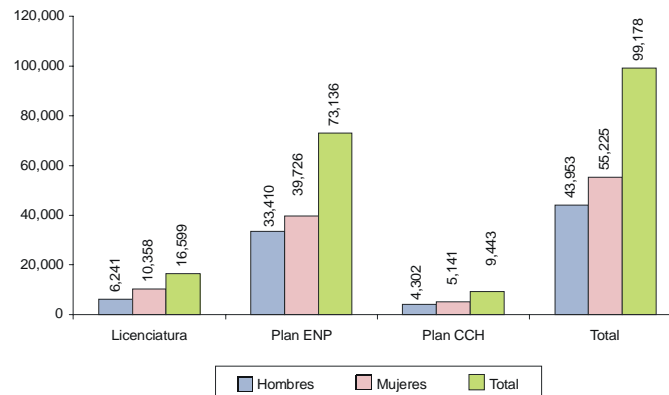
ALUMNOS POR GÉNERO 2003-2004

	Hombres	Mujeres	Total
Licenciatura	6,241	10,358	16,599
Bachillerato	37,712	44,867	82,579
Plan ENP	33,410	39,726	73,136
Plan CCH	4,302	5,141	9,443
TOTAL	43,953	55,225	99,178

Profesores por zona geográfica



Alumnos por género

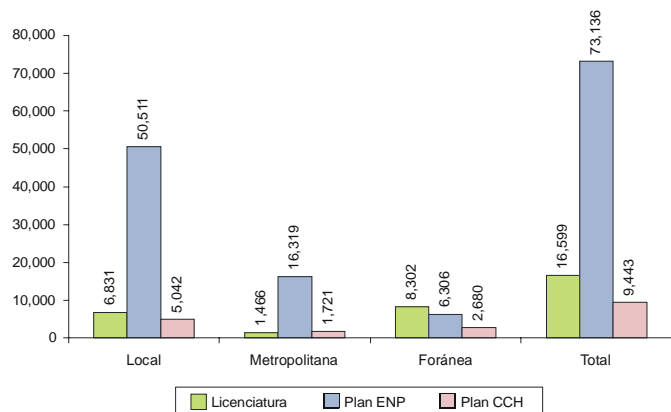


PROFESORES POR ZONA GEOGRÁFICA 2003-2004

Nivel	Local	Metropolitana	Foránea	Total
Licenciatura	1,567	392	1,400	3,359
Bachillerato	5,882	1,776	992	8,650
Plan ENP	5,226	1,649	743	7,618
Plan CCH	656	127	249	1,032
TOTAL	7,449	2,168	2,392	12,009

FUENTE: Dirección General de Incorporación y Revalidación de Estudios, UNAM.

Alumnos por zona geográfica



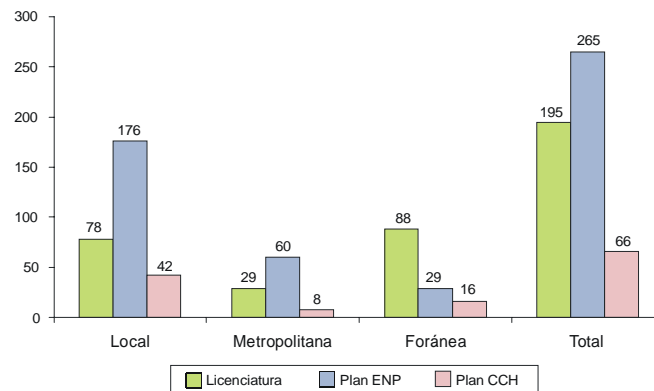
PLANES DE ESTUDIO POR ZONA GEOGRÁFICA 2003-2004

Nivel	Local	Metropolitana	Foránea	Total
Licenciatura	78	29	88	195
Bachillerato	218	68	45	331
Plan ENP	176	60	29	265
Plan CCH	42	8	16	66
TOTAL	296	97	133	526

ALUMNOS POR ZONA GEOGRÁFICA 2003-2004

Nivel	Local	Metropolitana	Foránea	Total
Licenciatura	6,831	1,466	8,302	16,599
Bachillerato	55,553	18,040	8,986	82,579
Plan ENP	50,511	16,319	6,306	73,136
Plan CCH	5,042	1,721	2,680	9,443
TOTAL	62,384	19,506	17,288	99,178

Planes de estudio por zona geográfica



FUENTE: Dirección General de Incorporación y Revalidación de Estudios, UNAM.

ALUMNOS POR PLAN DE ESTUDIOS 2003-2004

Nivel / Carrera	Primer Ingreso			Reingreso			Población Total
	Hombres	Mujeres	Total	Hombres	Mujeres	Total	
LICENCIATURA	1,164	2,975	4,139	5,077	7,383	12,460	16,599
Actuaría	0	0	0	1	4	5	5
Administración ^a	137	301	438	623	826	1,449	1,887
Administración (Cuautitlán)	6	4	10	32	31	63	73
Arquitectura	53	50	103	174	48	222	325
Arquitectura (Acatlán)	12	17	29	95	36	131	160
Ciencias de la Computación	0	0	0	14	5	19	19
Ciencias de la Comunicación y Periodismo	47	112	159	160	298	458	617
Cirujano Dentista	4	13	17	33	53	86	103
Contaduría ^a	78	171	249	441	695	1,136	1,385
Contaduría (Cuautitlán)	2	7	9	21	28	49	58
Derecho	382	607	989	1,646	1,830	3,476	4,465
Derecho (Acatlán)	18	35	53	69	75	144	197
Derecho (Aragón)	5	14	19	5	5	10	29
Diseño Gráfico	29	47	76	92	101	193	269
Economía	4	2	6	21	16	37	43
Enfermería y Obstetricia ^a	59	795	854	131	882	1,013	1,867
Historia	0	3	3	10	13	23	26
Informática	67	75	142	465	354	819	961
Ingeniería Civil	23	5	28	85	9	94	122
Ingeniería en Computación	29	14	43	109	34	143	186
Ingeniería en Computación (Aragón)	0	0	0	7	0	7	7
Ingeniería en Telecomunicaciones	7	7	14	34	7	41	55
Ingeniería Industrial	8	7	15	56	7	63	78
Médico Cirujano	98	121	219	412	364	776	995
Pedagogía	14	131	145	44	287	331	476
Pedagogía (Acatlán)	9	38	47	28	142	170	217
Psicología	59	325	384	195	900	1,095	1,479
Química Farmacéutica Biológica	0	0	0	23	88	111	111
Relaciones Internacionales	9	18	27	34	62	96	123
Trabajo Social	5	56	61	17	183	200	261
BACHILLERATO	13,020	16,832	29,852	24,692	28,035	52,727	82,579
Plan ENP	11,554	14,767	26,321	21,856	24,959	46,815	73,136
Plan CCH	1,466	2,065	3,531	2,836	3,076	5,912	9,443
TOTAL	14,184	19,807	33,991	29,769	35,418	65,187	99,178

^a Incluye el Sistema de Universidad Abierta.

FUENTE: Dirección General de Incorporación y Revalidación de Estudios, UNAM.