

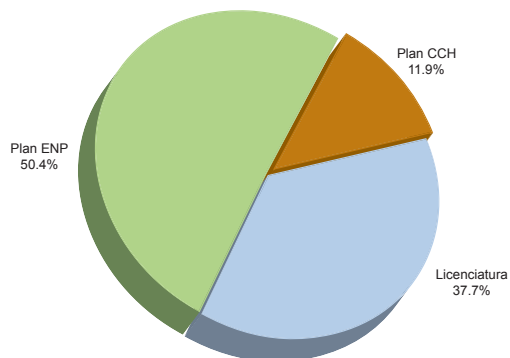
Sistema Incorporado

Resumen Estadístico

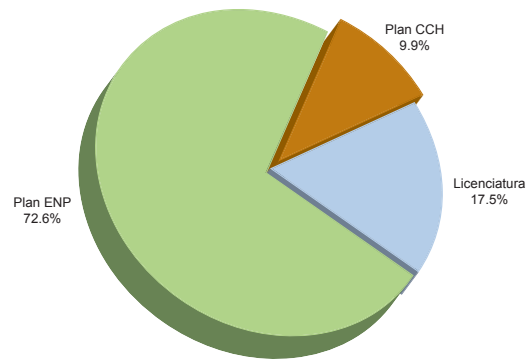
SISTEMA INCORPORADO 2004-2005

Nivel	Planes de estudio incorporados	Profesores	Alumnos
Licenciatura	193	2,703	16,482
Bachillerato	319	7,827	77,608
Plan ENP	258	6,801	68,333
Plan CCH	61	1,026	9,275
TOTAL	512	10,530	94,090

Planes de estudios incorporados



Alumnos por nivel



INSTITUCIONES INCORPORADAS

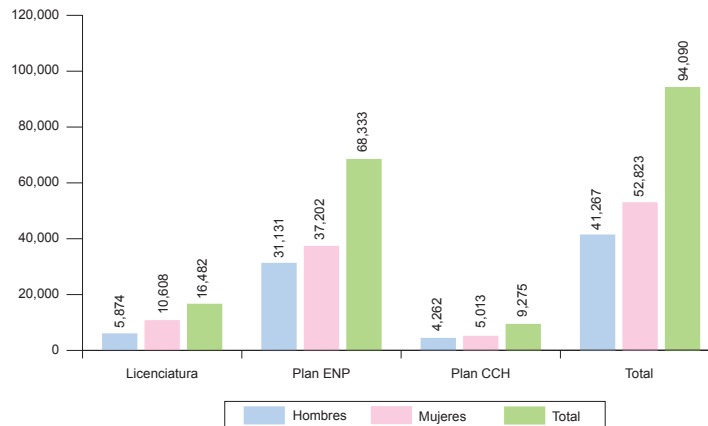
Ciclo	Sedes	Instituciones
2000-2001	373	343
2001-2002	370	339
2002-2003	371	337
2003-2004	361	330
2004-2005	355	321

FUENTE: Dirección General de Incorporación y Revalidación de Estudios, UNAM.

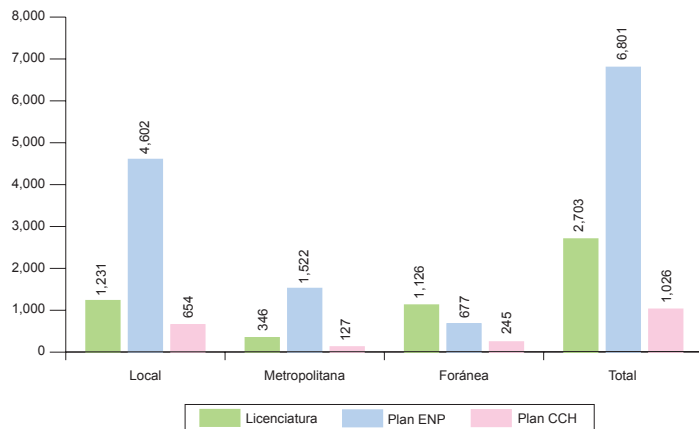
ALUMNOS POR GÉNERO 2004-2005

	Hombres	Mujeres	Total
Licenciatura	5,874	10,608	16,482
Bachillerato	35,393	42,215	77,608
Plan ENP	31,131	37,202	68,333
Plan CCH	4,262	5,013	9,275
TOTAL	41,267	52,823	94,090

Alumnos por género



Profesores por zona geográfica

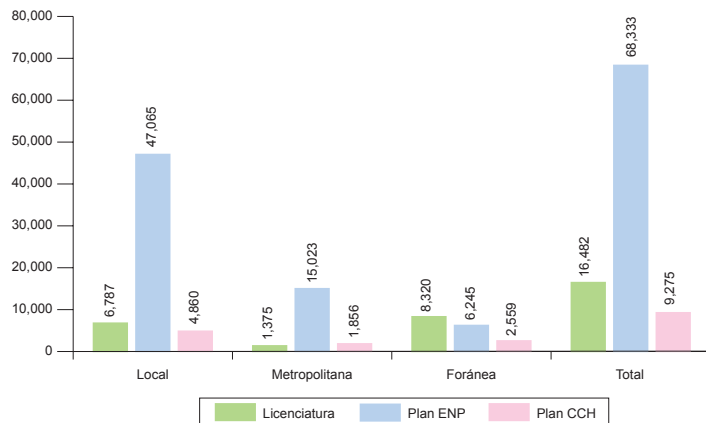


PROFESORES POR ZONA GEOGRÁFICA 2004-2005

Nivel	Local	Metropolitana	Foránea	Total
Licenciatura	1,231	346	1,126	2,703
Bachillerato	5,256	1,649	922	7,827
Plan ENP	4,602	1,522	677	6,801
Plan CCH	654	127	245	1,026
TOTAL	6,487	1,995	2,048	10,530

FUENTE: Dirección General de Incorporación y Revalidación de Estudios, UNAM.

Alumnos por zona geográfica



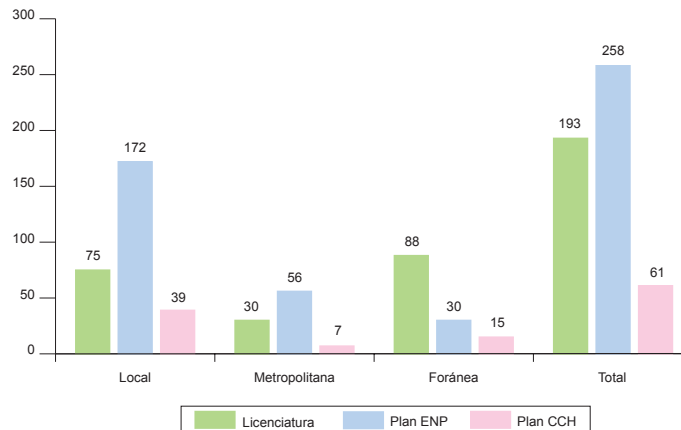
PLANES DE ESTUDIO POR ZONA GEOGRÁFICA
2004-2005

Nivel	Local	Metropolitana	Foránea	Total
Licenciatura	75	30	88	193
Bachillerato	211	63	45	319
Plan ENP	172	56	30	258
Plan CCH	39	7	15	61
TOTAL	286	93	133	512

ALUMNOS POR ZONA GEOGRÁFICA
2004-2005

Nivel	Local	Metropolitana	Foránea	Total
Licenciatura	6,787	1,375	8,320	16,482
Bachillerato	51,925	16,879	8,804	77,608
Plan ENP	47,065	15,023	6,245	68,333
Plan CCH	4,860	1,856	2,559	9,275
TOTAL	58,712	18,254	17,124	94,090

Planes de estudio por zona geográfica



FUENTE: Dirección General de Incorporación y Revalidación de Estudios, UNAM.

ALUMNOS POR PLAN DE ESTUDIOS 2004-2005

Nivel / Carrera	Primer Ingreso			Reingreso			Población Total
	Hombres	Mujeres	Total	Hombres	Mujeres	Total	
LICENCIATURA	1,215	3,133	4,348	4,659	7,475	12,134	16,482
Administración ^a	159	221	380	644	879	1,523	1,903
Administración (Cuautitlán)	0	0	0	20	19	39	39
Arquitectura	57	39	96	169	85	254	350
Arquitectura (Acatlán)	19	15	34	64	33	97	131
Ciencias de la Comunicación y Periodismo	37	80	117	133	275	408	525
Cirujano Dentista	20	41	61	29	56	85	146
Contaduría ^a	64	125	189	352	596	948	1,137
Contaduría (Cuautitlán)	0	0	0	11	23	34	34
Derecho	342	483	825	1,620	1,798	3,418	4,243
Derecho (Acatlán)	12	18	30	69	97	166	196
Derecho (Aragón)	4	12	16	10	17	27	43
Diseño Gráfico	29	30	59	81	113	194	253
Economía	0	0	0	6	10	16	16
Enfermería y Obstetricia ^a	109	1,305	1,414	131	966	1,097	2,511
Historia	5	1	6	7	11	18	24
Informática	49	48	97	348	289	637	734
Ingeniería Civil	33	3	36	89	11	100	136
Ingeniería en Computación	21	10	31	82	24	106	137
Ingeniería en Computación (Aragón)	0	0	0	5	0	5	5
Ingeniería en Telecomunicaciones	23	7	30	33	8	41	71
Ingeniería Industrial	19	5	24	43	12	55	79
Médico Cirujano	101	107	208	391	387	778	986
Pedagogía	18	121	139	50	298	348	487
Pedagogía (Acatlán)	3	46	49	23	107	130	179
Psicología	84	354	438	200	1,069	1,269	1,707
Química Farmacéutica Biológica	0	0	0	15	60	75	75
Relaciones Internacionales	1	7	8	24	52	76	84
Trabajo Social	6	55	61	10	180	190	251
BACHILLERATO	12,512	15,101	27,613	22,881	27,114	49,995	77,608
Plan ENP	10,863	13,208	24,071	20,268	23,994	44,262	68,333
Plan CCH	1,649	1,893	3,542	2,613	3,120	5,733	9,275
TOTAL	13,727	18,234	31,961	27,540	34,589	62,129	94,090

^a Incluye el Sistema de Universidad Abierta.

FUENTE: Dirección General de Incorporación y Revalidación de Estudios, UNAM.