



 **Sistema Incorporado**



Resumen Estadístico

**SISTEMA INCORPORADO
2005-2006**

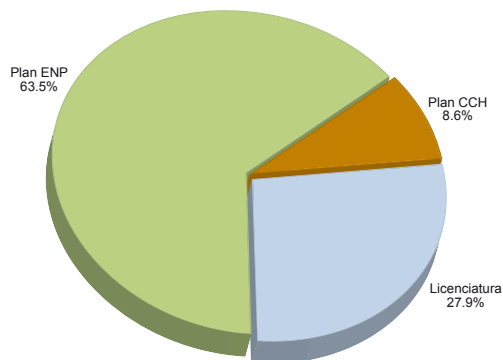
Nivel	Planes de estudio incorporados	Profesores	Alumnos		Total
			Hombres	Mujeres	
Licenciatura	176	3,236	5,551	10,291	15,842
Bachillerato	316	8,375	34,759	39,767	74,526
Plan ENP	256	7,369	30,854	34,941	65,795
Plan CCH	60	1,006	3,905	4,826	8,731
TOTAL	492	11,611	40,310	50,058	90,368

**INSTITUCIONES INCORPORADAS
2005-2006**

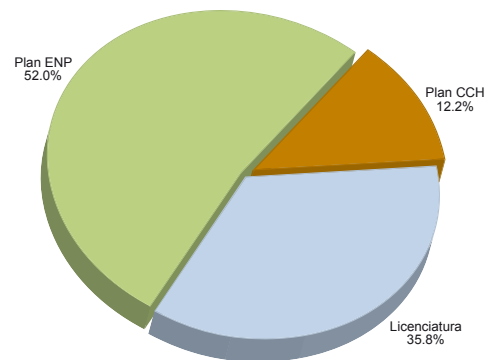
Instituciones	317
Sedes	350

FUENTE: Dirección General de Incorporación y Revalidación de Estudios, UNAM.

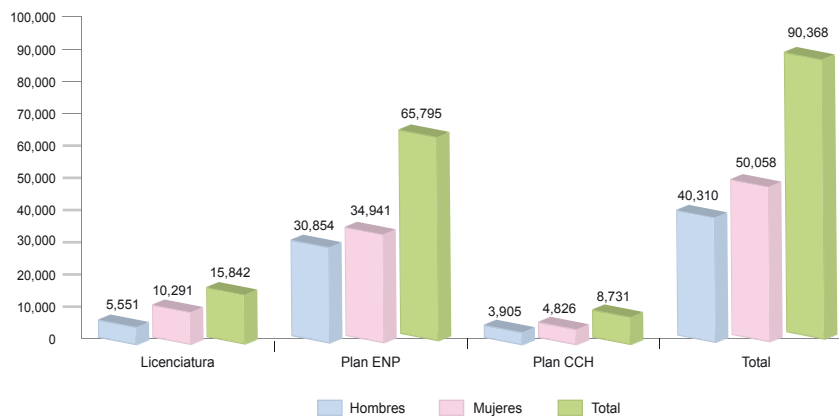
Alumnos por nivel



Planes de estudios incorporados



Alumnos por género



FUENTE: Dirección General de Incorporación y Revalidación de Estudios, UNAM.

**ALUMNOS DEL SISTEMA INCORPORADO
2005-2006**

Nivel / Carrera	Hombres	Primer Ingreso Mujeres	Total	Hombres	Reingreso Mujeres	Total	Población Total
LICENCIATURA	1,052	2,723	3,775	4,499	7,568	12,067	15,842
Administración ^a	110	184	294	576	824	1,400	1,694
Administración (Cuautitlán)	0	0	0	11	16	16	16
Arquitectura	49	21	70	168	88	256	326
Arquitectura (Acatlán)	9	9	18	59	29	88	106
Ciencias de la Comunicación y Periodismo	26	65	91	120	243	363	454
Cirujano Dentista	4	25	29	9	21	30	59
Contaduría ^a	50	86	136	326	522	848	984
Contaduría (Cuautitlán)	0	0	0	7	15	22	22
Derecho	251	356	607	1,452	1,769	3,221	3,828
Derecho (Acatlán)	2	19	21	70	86	156	177
Derecho (Aragón)	11	8	19	11	30	41	60
Diseño Gráfico	38	47	85	86	121	207	292
Economía	0	0	0	0	3	3	3
Enfermería y Obstetricia ^a	271	1,282	1,553	164	1,326	1,490	3,043
Historia	0	0	0	8	12	20	20
Informática	29	29	58	281	196	477	535
Ingeniería Civil	33	4	37	94	7	101	138
Ingeniería en Computación	9	8	17	60	20	80	97
Ingeniería en Computación (Aragón)	0	0	0	5	0	5	5
Ingeniería en Telecomunicaciones	8	1	9	43	12	55	64
Ingeniería Industrial	21	5	26	44	10	54	80
Médico Cirujano	42	88	130	521	481	1,002	1,132
Pedagogía	17	102	119	51	246	297	416
Pedagogía (Acatlán)	8	15	23	20	79	99	122
Pedagogía (Aragón)	1	12	13	0	3	3	16
Psicología	44	289	333	277	1,146	1,423	1,756
Química Farmacéutica Biológica	0		0	7	36	43	43
Relaciones Internacionales	3	12	15	24	48	72	87
Trabajo Social	16	56	72	5	179	184	256
BACHILLERATO	12,900	14,055	26,955	21,859	25,712	47,571	74,526
Plan ENP	11,437	12,316	23,753	19,417	22,625	42,042	65,795
Plan CCH	1,463	1,739	3,202	2,442	3,087	5,529	8,731
TOTAL	13,952	16,778	30,730	26,358	33,280	59,638	90,368

^a Incluye el Sistema de Universidad Abierta.

FUENTE: Dirección General de Incorporación y Revalidación de Estudios, UNAM.