

PERSONAL ACADÉMICO



**ÍNDICE DE SECCIÓN
PERSONAL ACADÉMICO**

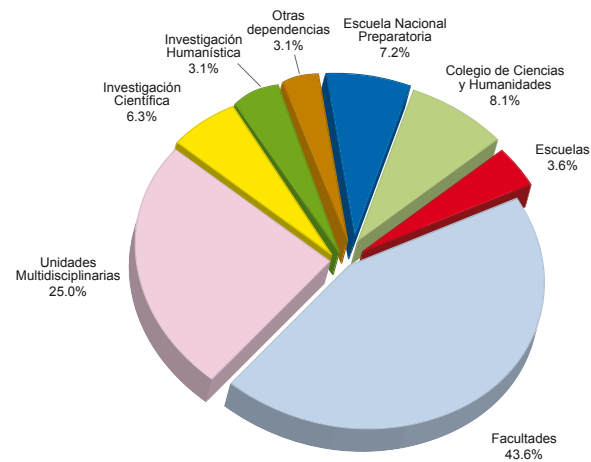
Personal académico por subsistema	31
Personal académico por tipo de nombramiento.....	32
Personal académico por programa	33
Personal académico por categoría.....	34
Nombramientos del personal académico en educación media superior por dependencia y categoría	38
Nombramientos del personal académico en educación superior por dependencia y categoría.....	39
Nombramientos del personal académico de investigación por dependencia y categoría.....	40
Nombramientos del personal académico en otras dependencias por categoría	41
Total de académicos por dependencia.....	42



PERSONAL ACADÉMICO POR SUBSISTEMA 2006

Subsistema	Nombramientos			Personas físicas		
	Hombres	Mujeres	Total	Hombres	Mujeres	Total
Escuela Nacional Preparatoria	1,417	1,564	2,981	1,131	1,288	2,419
Colegio de Ciencias y Humanidades	1,948	1,388	3,336	1,655	1,212	2,867
Escuelas	717	761	1,478	559	625	1,184
Facultades	11,253	6,786	18,039	9,302	5,617	14,919
Unidades Multidisciplinarias	6,050	4,273	10,323	4,606	3,148	7,754
Investigación Científica	1,748	874	2,622	1,743	872	2,615
Investigación Humanística	617	671	1,288	607	668	1,275
Otras Dependencias ^a	631	656	1,287	578	581	1,159
TOTAL	24,381	16,973	41,354	19,601^b	13,655^b	33,256^b

Nombramientos por subsistema



^a Dependencias correspondientes a Programas Complementarios a la Docencia e Investigación, Órganos de Extensión Universitaria, Órganos de Planeación, Administrativos y Jurídicos y Sistema de Universidad Abierta.

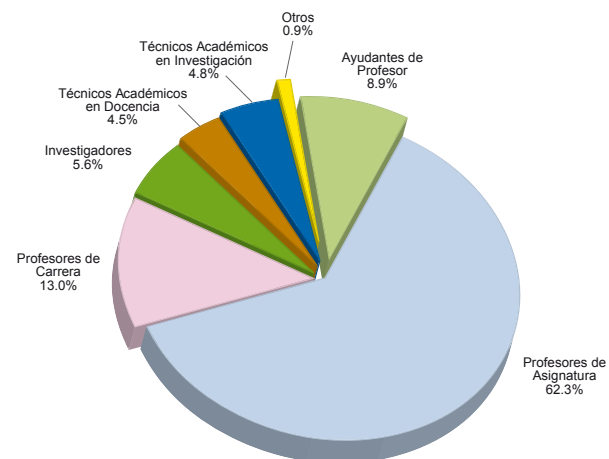
^b Esta cifra se obtiene del total de personas físicas y no de la suma de los diferentes rubros.

FUENTE: Nómina de la quincena 14 de 2006, Dirección General de Personal, UNAM.

PERSONAL ACADÉMICO POR TIPO DE NOMBRAMIENTO 2006

Nombramiento	Nombramientos			Personas físicas		
	Hombres	Mujeres	Total	Hombres	Mujeres	Total
Ayudantes de Profesor	1,953	1,716	3,669	1,901	1,675	3,576
Profesores de Asignatura	15,623	10,154	25,777	12,354	8,033	20,387
Profesores de Carrera ^a	3,157	2,235	5,392	3,157	2,235	5,392
Investigadores ^b	1,507	800	2,307	1,507	800	2,307
Técnicos Académicos en Docencia	853	1,005	1,858	840	999	1,839
Técnicos Académicos en Investigación	1,013	965	1,978	1,013	965	1,978
Otros ^c	275	98	373	265	94	359
TOTAL	24,381	16,973	41,354	19,601^d	13,655^d	33,256^d

Nombramientos por tipo



^a Incluye a Profesores de Carrera de Enseñanza Media Superior.

^b Incluye 7 Ayudantes de Investigador.

^c Incluye Investigadores por estancias posdoctorales, Personal docente jubilado y Profesores e Investigadores Visitantes y Eméritos.

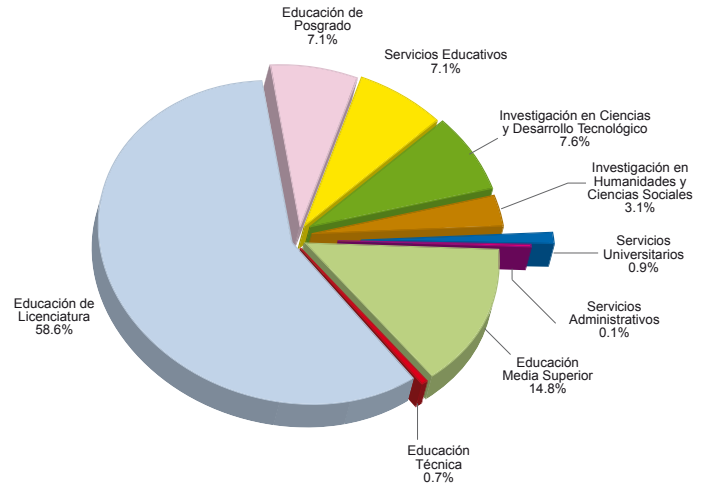
^d Esta cifra se obtiene del total de personas físicas y no de la suma de los diferentes rubros.

FUENTE: Nómina de la quincena 14 de 2006, Dirección General de Personal, UNAM.

**PERSONAL ACADÉMICO POR PROGRAMA
2006**

Programa	Nombramientos			Personas físicas		
	Hombres	Mujeres	Total	Hombres	Mujeres	Total
Educación Media Superior	3,261	2,872	6,133	2,731	2,442	5,173
Educación Técnica	108	175	283	102	133	235
Educación de Licenciatura	14,752	9,472	24,224	12,163	7,771	19,934
Educación de Posgrado	2,032	902	2,934	1,781	819	2,600
Servicios Educativos	1,402	1,524	2,926	1,270	1,329	2,599
Investigación en Ciencias y Desarrollo Tecnológico	2,002	1,135	3,137	1,993	1,123	3,116
Investigación en Humanidades y Ciencias Sociales	623	673	1,296	623	673	1,296
Servicios Universitarios ^a	168	201	369	164	194	358
Servicios Administrativos	33	19	52	33	19	52
TOTAL	24,381	16,973	41,354	19,601^b	13,655^b	33,256^b

Nombramientos por programa



^a Incluye Extensión Universitaria y Apoyo.

^b Esta cifra se obtiene del total de personas físicas y no de la suma de los diferentes rubros.

FUENTE: Nómina de la quincena 14 de 2006, Dirección General de Personal, UNAM.

**PERSONAL ACADÉMICO POR CATEGORÍA
2006**

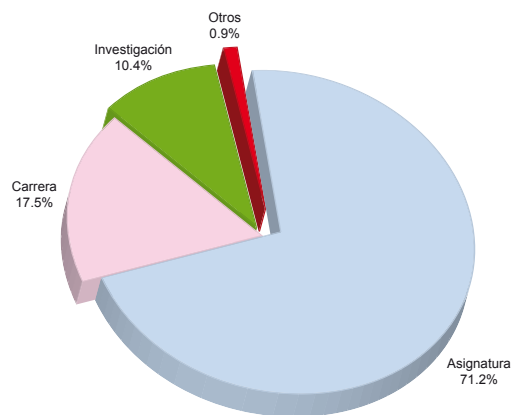
Categoría	Nombramientos			Personas físicas		
	Hombres	Mujeres	Total	Hombres	Mujeres	Total
ASIGNATURA						
Profesor de Asignatura "A"	13,269	8,652	21,921	10,886	7,120	18,006
Profesor de Asignatura "B"	2,354	1,502	3,856	2,030	1,304	3,334
Ayudante de Profesor "A"	390	353	743	385	353	738
Ayudante de Profesor "B"	1,563	1,363	2,926	1,532	1,341	2,873
CARRERA						
Profesor de Carrera "T.C."	3,012	2,197	5,209	3,012	2,197	5,209
Profesor de Carrera "M.T."	145	38	183	145	38	183
Técnico Académico "T.C."	773	933	1,706	773	933	1,706
Técnico Académico "M.T."	80	72	152	67	66	133
INVESTIGACIÓN						
Investigador de Carrera "T.C."	1,502	792	2,294	1,502	792	2,294
Investigador de Carrera "M.T."	4	2	6	4	2	6
Técnico Académico "T.C."	1,012	964	1,976	1,012	964	1,976
Técnico Académico "M.T."	1	1	2	1	1	2
Ayudante de Investigador "T.C."	1	4	5	1	4	5
Ayudante de Investigador "M.T."	0	2	2	0	2	2
OTROS^a	275	98	373	265	94	359
TOTAL	24,381	16,973	41,354	19,601^b	13,655^b	33,256^b

^a Incluye Investigadores por estancias posdoctorales, Personal docente jubilado y Profesores e Investigadores Visitantes y Eméritos.

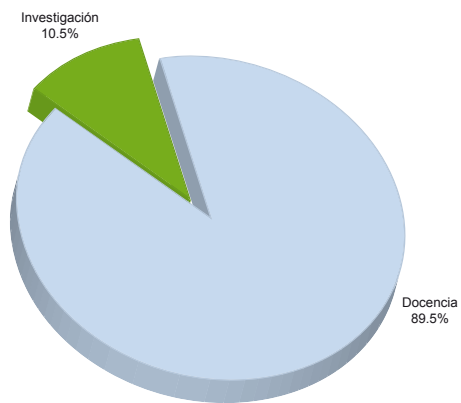
^b Esta cifra se obtiene del total de personas físicas y no se obtiene de la suma de los diferentes rubros.

FUENTE: Nómina de la quincena 14 de 2006, Dirección General de Personal, UNAM.

Personal académico por categoría

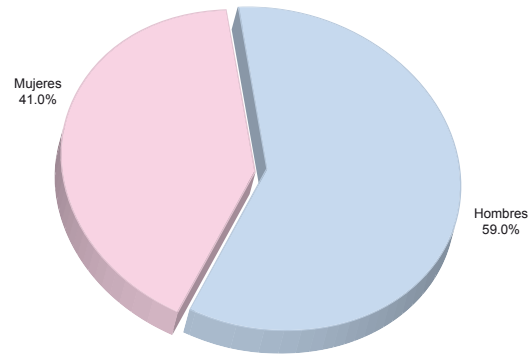


Personal académico por función

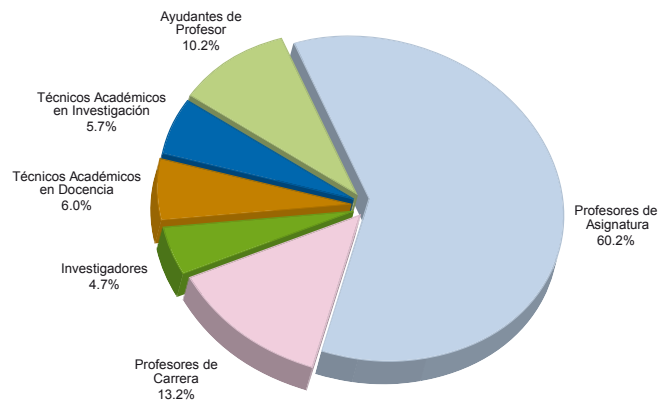


FUENTE: Nómina de la quincena 14 de 2006, Dirección General de Personal, UNAM.

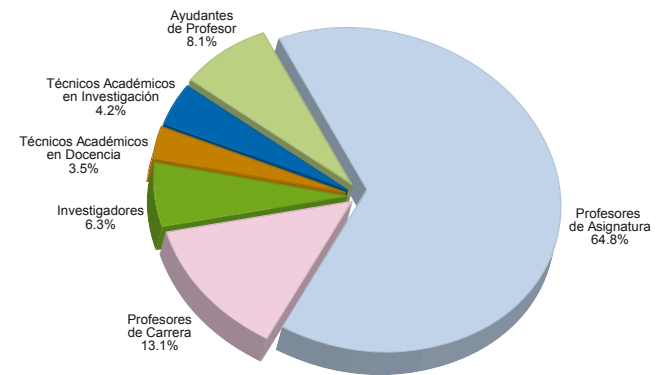
Personal académico por género



Personal académico femenino por tipo de nombramiento

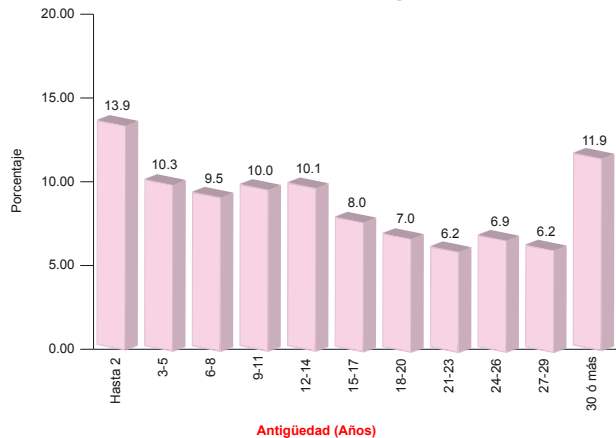


Personal académico masculino por tipo de nombramiento

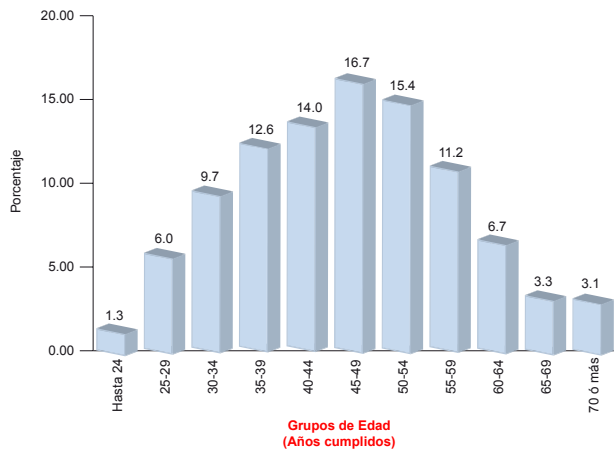


FUENTE: Nómina de la quincena 14 del 2006, Dirección General de Personal, UNAM.

Personal académico por antigüedad laboral



Personal académico por grupos de edad



FUENTE: Nómina de la quincena 14 de 2006, Dirección General de Personal, UNAM.

NOMBRAMIENTOS DEL PERSONAL ACADÉMICO EN EDUCACIÓN MEDIA SUPERIOR POR DEPENDENCIA Y CATEGORÍA 2006

Dependencia	Profesor de Asignatura		Profesor de Carrera		Investigador	Técnico Académico		Ayudante de Profesor	Otros ^a	Total
	A	B	T.C.	M.T.		T.C.	M.T.			
ESCUELA NACIONAL PREPARATORIA	1,800	405	549	0	3	64	92	1	67	2,981
Dirección General	38	15	1	0	2	26	17	0	5	104
Plantel 1 Gabino Barreda	132	26	41	0	0	3	12	0	5	219
Plantel 2 Erasmo Castellanos Quinto	390	77	83	0	0	7	7	0	13	577
Plantel 3 Justo Sierra	140	29	25	0	0	5	11	0	3	213
Plantel 4 Vidal Castañeda y Nájera	157	42	51	0	1	3	6	0	1	261
Plantel 5 José Vasconcelos	244	77	103	0	0	6	10	0	11	451
Plantel 6 Antonio Caso	150	41	71	0	0	4	4	0	5	275
Plantel 7 Ezequiel A. Chávez	162	23	55	0	0	6	6	0	7	259
Plantel 8 Miguel E. Schulz	192	32	72	0	0	2	11	1	6	316
Plantel 9 Pedro de Alba	195	43	47	0	0	2	8	0	11	306
COLEGIO DE CIENCIAS Y HUMANIDADES	1,736	689	833	0	0	75	0	0	3	3,336
Dirección General	2	0	50	0	0	26	0	0	1	79
Plantel Azcapotzalco	282	117	163	0	0	9	0	0	0	571
Plantel Naucalpan	307	147	121	0	0	11	0	0	1	587
Plantel Vallejo	382	138	143	0	0	9	0	0	0	672
Plantel Oriente	350	135	150	0	0	8	0	0	1	644
Plantel Sur	413	152	206	0	0	12	0	0	0	783

^a Incluye Investigadores por estancias posdoctorales, Personal docente jubilado y Profesores e Investigadores Visitantes y Eméritos.

FUENTE: Nómina de la quincena 14 de 2006, Dirección General de Personal, UNAM.

NOMBRAMIENTOS DEL PERSONAL ACADÉMICO EN EDUCACIÓN SUPERIOR POR DEPENDENCIA Y CATEGORÍA 2006

Dependencia	Profesor de Asignatura		Profesor de Carrera		Investigador	Técnico Académico		Ayudante de Profesor	Otros ^a	Total
	A	B	T.C.	M.T.		T.C.	M.T.			
ESCUELAS	923	195	256	4	0	30	1	48	21	1,478
Escuela Nacional de Artes Plásticas	258	66	108	2	0	0	0	37	3	474
Escuela Nacional de Enfermería y Obstetricia	163	51	57	0	0	10	1	5	1	288
Escuela Nacional de Música	234	51	66	0	0	15	0	5	14	385
Escuela Nacional de Trabajo Social	268	27	25	2	0	5	0	1	3	331
FACULTADES	10,354	1,427	2,359	146	71	1,217	50	2,224	191	18,039
Facultad de Arquitectura	678	217	95	18	27	45	2	18	30	1,130
Facultad de Ciencias	613	257	254	1	0	169	3	460	7	1,764
Facultad de Ciencias Políticas y Sociales	888	24	172	2	3	74	0	252	3	1,418
Facultad de Contaduría y Administración	1,608	99	127	6	1	85	2	36	25	1,989
Facultad de Derecho	855	32	100	30	1	8	0	74	29	1,129
Facultad de Economía	255	81	110	1	1	41	0	316	10	815
Facultad de Filosofía y Letras	823	89	213	7	8	31	10	39	24	1,244
Facultad de Ingeniería	853	135	238	6	3	137	2	374	34	1,782
Facultad de Medicina	2,347	168	281	17	10	261	5	96	9	3,194
Facultad de Medicina Veterinaria y Zootecnia	200	29	221	2	1	127	1	278	6	865
Facultad de Odontología	479	114	92	39	0	7	0	83	1	815
Facultad de Psicología	166	63	194	14	16	78	24	28	1	584
Facultad de Química	589	119	262	3	0	154	1	170	12	1,310
UNIDADES MULTIDISCIPLINARIAS	6,781	1,000	1,110	32	7	232	9	1,149	3	10,323
Facultad de Estudios Superiores Acatlán	1,450	179	183	18	1	34	4	65	0	1,934
Facultad de Estudios Superiores Aragón	1,673	136	60	8	1	38	0	228	2	2,146
Facultad de Estudios Superiores Cuautitlán	1,112	227	214	5	4	64	5	199	0	1,830
Facultad de Estudios Superiores Iztacala	1,291	159	391	1	1	65	0	390	1	2,299
Facultad de Estudios Superiores Zaragoza	1,255	299	262	0	0	31	0	267	0	2,114
COORDINACIÓN DEL SISTEMA DE UNIVERSIDAD ABIERTA	0	0	0	0	11	4	0	0	0	15

^a Incluye Investigadores por estancias posdoctorales, Personal docente jubilado y Profesores e Investigadores Visitantes y Eméritos.

FUENTE: Nómina de la quincena 14 de 2006, Dirección General de Personal, UNAM.

**NOMBRAMIENTOS DEL PERSONAL ACADÉMICO DE INVESTIGACIÓN POR DEPENDENCIA Y CATEGORÍA
2006**

Dependencia	Investigador de Carrera		Profesor	Técnico Académico		Ayudante de Investigador	Otros ^a	Total
	T.C.	M.T.		T.C.	M.T.			
SUBSISTEMA DE INVESTIGACIÓN CIENTÍFICA	1,458	2	4	1,101	1	0	49	2,615
Consejo Técnico y Coordinación de la Investigación Científica	0	0	0	1	0	0	0	1
Centro de Ciencias Aplicadas y Desarrollo Tecnológico	33	0	0	66	0	0	0	99
Centro de Ciencias de la Atmósfera	37	0	0	39	0	0	1	77
Centro de Ciencias de la Materia Condensada	35	0	0	12	0	0	0	47
Centro de Ciencias Físicas	30	0	0	8	0	0	2	40
Centro de Ciencias Genómicas	25	0	0	33	0	0	2	60
Centro de Física Aplicada y Tecnología Avanzada	15	0	1	10	0	0	0	26
Centro de Geociencias	32	0	0	14	0	0	0	46
Centro de Investigación en Energía	37	0	0	18	0	0	1	56
Centro de Investigaciones en Ecosistemas	25	0	0	18	0	0	0	43
Centro de Radioastronomía y Astrofísica	18	0	0	5	0	0	0	23
Instituto de Astronomía	68	0	0	58	0	0	2	128
Instituto de Biología	70	0	0	82	1	0	1	154
Instituto de Biotecnología	101	0	1	76	0	0	3	181
Instituto de Ciencias del Mar y Limnología	65	0	0	55	0	0	0	120
Instituto de Ciencias Nucleares	53	0	0	13	0	0	0	66
Instituto de Ecología	38	0	0	25	0	0	1	64
Instituto de Física	100	0	0	47	0	0	10	157
Instituto de Fisiología Celular	44	0	0	71	0	0	7	122
Instituto de Geofísica	59	0	0	52	0	0	2	113
Instituto de Geografía	51	0	0	35	0	0	1	87
Instituto de Geología	51	0	1	42	0	0	3	97
Instituto de Ingeniería	79	2	0	98	0	0	3	182
Instituto de Investigaciones Biomédicas	83	0	0	81	0	0	5	169
Instituto de Investigaciones en Matemáticas Aplicadas y en Sistemas	51	0	0	39	0	0	1	91
Instituto de Investigaciones en Materiales	54	0	0	23	0	0	1	78
Instituto de Matemáticas	99	0	0	14	0	0	0	113
Instituto de Neurobiología	44	0	0	41	0	0	1	86
Instituto de Química	61	0	1	25	0	0	2	89

^a Incluye Investigadores por estancias posdoctorales, Personal docente jubilado y Profesores e Investigadores Visitantes y Eméritos.

**NOMBRAMIENTOS DEL PERSONAL ACADÉMICO DE INVESTIGACIÓN POR DEPENDENCIA Y CATEGORÍA 2006
(CONTINUACIÓN)**

Dependencia	Investigador de Carrera		Profesor	Técnico Académico		Ayudante de Investigador	Otros ^a	Total
	T.C.	M.T.		T.C.	M.T.			
SUBSISTEMA DE INVESTIGACIÓN HUMANÍSTICA	765	2	12	471	0	1	37	1,288
Coordinación y Consejo Técnico de Humanidades	11	0	2	7	0	0	0	20
Centro Coordinador y Difusor de Estudios Latinoamericanos	24	0	1	17	0	0	0	42
Centro de Estudios sobre la Universidad	59	0	2	37	0	0	0	98
Centro de Investigaciones Interdisciplinarias en Ciencias y Humanidades	33	0	2	28	0	0	1	64
Centro de Investigaciones sobre América del Norte	21	0	0	20	0	0	0	41
Centro Regional de Investigaciones Multidisciplinarias	47	0	2	20	0	0	0	69
Centro Universitario de Investigaciones Bibliotecológicas	25	0	0	21	0	0	0	46
Instituto de Investigaciones Antropológicas	57	0	0	29	0	0	5	91
Instituto de Investigaciones Bibliográficas	28	0	0	70	0	0	1	99
Instituto de Investigaciones Económicas	69	0	0	35	0	1	2	107
Instituto de Investigaciones Estéticas	42	0	0	46	0	0	6	94
Instituto de Investigaciones Filológicas	122	1	0	34	0	0	4	161
Instituto de Investigaciones Filosóficas	35	0	0	17	0	0	3	55
Instituto de Investigaciones Históricas	42	0	1	17	0	0	4	64
Instituto de Investigaciones Jurídicas	70	1	0	49	0	0	8	128
Instituto de Investigaciones Sociales	80	0	2	21	0	0	3	106
Programa Universitario de Estudios de Género	0	0	0	3	0	0	0	3

NOMBRAMIENTOS DEL PERSONAL ACADÉMICO EN OTRAS DEPENDENCIAS POR CATEGORÍA 2006

Dependencia	Profesor de Asignatura		Profesor de Carrera		Investigador de Carrera		Técnico Académico		Ayudante de Profesor	Otros ^a	Total
	A	B	T.C.	M.T.	T.C.	M.T.	T.C.	M.T.			
OTRAS DEPENDENCIAS	327	139	90	1	11	0	455	0	247	2	1,272
Órganos Complementarios a la Docencia e Investigación	112	70	0	0	8	0	383	0	200	0	773
Órganos de Extensión y Vinculación Universitaria	215	69	90	1	2	0	55	0	47	2	481
Órganos para la Planeación, los Servicios Administrativos y Jurídicos	0	0	0	0	1	0	17	0	0	0	18

^a Incluye Investigadores por estancias posdoctorales, Personal docente jubilado y Profesores e Investigadores Visitantes y Eméritos.

FUENTE: Nómina de la quincena 14 de 2006, Dirección General de Personal, UNAM.

**TOTAL DE ACADÉMICOS POR DEPENDENCIA^a
2006**

Dependencia	Hombres	Mujeres	Total	Dependencia	Hombres	Mujeres	Total
ESCUELA NACIONAL PREPARATORIA				FACULTADES			
Dirección General	69	33	102	Facultad de Arquitectura	676	256	932
Plantel 1 Gabino Barreda	91	114	205	Facultad de Ciencias	836	637	1,473
Plantel 2 Erasmo Castellanos Quinto	175	214	389	Facultad de Ciencias Políticas y Sociales	671	546	1,217
Plantel 3 Justo Sierra	91	94	185	Facultad de Contaduría y Administración	907	420	1,327
Plantel 4 Vidal Castañeda y Nájera	115	121	236	Facultad de Derecho	737	264	1,001
Plantel 5 José Vasconcelos	180	234	414	Facultad de Economía	491	265	756
Plantel 6 Antonio Caso	114	145	259	Facultad de Filosofía y Letras	508	560	1,068
Plantel 7 Ezequiel A. Chávez	119	120	239	Facultad de Ingeniería	1,173	371	1,544
Plantel 8 Miguel E. Schulz	126	169	295	Facultad de Medicina	1,971	1,020	2,991
Plantel 9 Pedro de Alba	151	124	275	Facultad de Medicina Veterinaria y Zootecnia	410	319	729
COLEGIO DE CIENCIAS Y HUMANIDADES				Facultad de Odontología	389	284	673
Dirección General	32	46	78	Facultad de Psicología	200	291	491
Plantel Azcapotzalco	301	226	527	Facultad de Química	573	518	1,091
Plantel Naucalpan	312	199	511	SISTEMA DE UNIVERSIDAD ABIERTA			
Plantel Vallejo	336	236	572	Coordinación	6	9	15
Plantel Oriente	338	211	549	UNIDADES MULTIDISCIPLINARIAS			
Plantel Sur	369	314	683	Facultad de Estudios Superiores Acatlán	969	616	1,585
ESCUELAS				Facultad de Estudios Superiores Aragón	1,022	486	1,508
Escuela Nacional de Artes Plásticas	240	140	380	Facultad de Estudios Superiores Cuautitlán	822	533	1,355
Escuela Nacional de Enfermería y Obstetricia	66	199	265	Facultad de Estudios Superiores Iztacala	993	746	1,739
Escuela Nacional de Música	155	106	261	Facultad de Estudios Superiores Zaragoza	832	782	1,614
Escuela Nacional de Trabajo Social	105	192	297				

^a No hay duplicidad de académicos de acuerdo a su RFC en una misma dependencia. Sin embargo, sí puede ocurrir duplicidad entre dependencias. Por esta razón no se incluyen los totales por subsistema o grupos de dependencias.

TOTAL DE ACADÉMICOS POR DEPENDENCIA^a
2006
(CONTINUACIÓN)

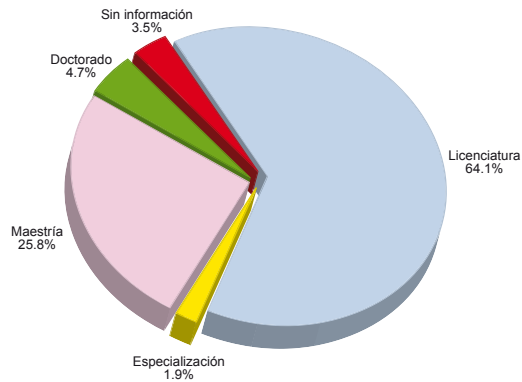
Dependencia	Hombres	Mujeres	Total	Dependencia	Hombres	Mujeres	Total
SUBSISTEMA DE INVESTIGACIÓN CIENTÍFICA				SUBSISTEMA DE INVESTIGACIÓN HUMANÍSTICA			
Consejo Técnico y Coordinación de la Investigación Científica	1	0	1	Coordinación y Consejo Técnico de Humanidades	13	7	20
Centro de Ciencias Aplicadas y Desarrollo Tecnológico	75	24	99	Centro Coordinador y Difusor de los Estudios Latinoamericanos	22	20	42
Centro de Ciencias de la Atmósfera	54	23	77	Centro de Estudios sobre la Universidad	43	55	98
Centro de Ciencias de la Materia Condensada	39	8	47	Centro de Investigaciones Interdisciplinarias en Ciencias y Humanidades	25	39	64
Centro de Ciencias Físicas	37	3	40	Centro de Investigaciones sobre América del Norte	14	27	41
Centro de Ciencias Genómicas	32	28	60	Centro Regional de Investigaciones Multidisciplinarias	33	36	69
Centro de Física Aplicada y Tecnología Avanzada	18	8	26	Centro Universitario de Investigaciones Bibliotecológicas	25	21	46
Centro de Geociencias	36	10	46	Instituto de Investigaciones Antropológicas	49	42	91
Centro de Investigación en Energía	42	14	56	Instituto de Investigaciones Bibliográficas	50	49	99
Centro de Investigaciones en Ecosistemas	30	13	43	Instituto de Investigaciones Económicas	55	52	107
Centro de Radioastronomía y Astrofísica	16	7	23	Instituto de Investigaciones Estéticas	28	66	94
Instituto de Astronomía	99	29	128	Instituto de Investigaciones Filológicas	60	101	161
Instituto de Biología	88	66	154	Instituto de Investigaciones Filosóficas	32	23	55
Instituto de Biotecnología	99	82	181	Instituto de Investigaciones Históricas	31	33	64
Instituto de Ciencias del Mar y Limnología	82	38	120	Instituto de Investigaciones Jurídicas	83	45	128
Instituto de Ciencias Nucleares	56	10	66	Instituto de Investigaciones Sociales	53	53	106
Instituto de Ecología	30	34	64	Programa Universitario de Estudios de Género	1	2	3
Instituto de Física	128	29	157	OTRAS DEPENDENCIAS			
Instituto de Fisiología Celular	56	66	122	Órganos Complementarios a la Docencia e Investigación	426	317	743
Instituto de Geofísica	87	26	113	Órganos de Extensión y Vinculación Universitaria	137	246	383
Instituto de Geografía	41	46	87	Órganos para la Planeación, los Servicios Administrativos y Jurídicos	9	9	18
Instituto de Geología	57	40	97				
Instituto de Ingeniería	138	44	182				
Instituto de Investigaciones Biomédicas	75	94	169				
Instituto de Investigaciones en Matemáticas Aplicadas y en Sistemas	69	22	91				
Instituto de Investigaciones en Materiales	63	15	78				
Instituto de Matemáticas	90	23	113				
Instituto de Neurobiología	40	46	86				
Instituto de Química	63	25	88				

^a No hay duplicidad de académicos de acuerdo a su RFC en una misma dependencia. Sin embargo, sí puede ocurrir duplicidad entre dependencias. Por esta razón no se incluyen los totales por subsistema o grupos de dependencias.

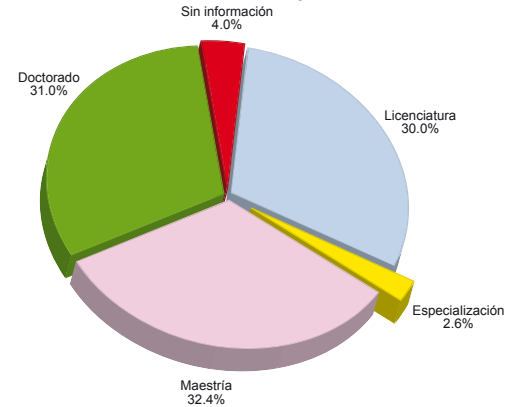
FUENTE: Nómina de la quincena 14 de 2006, Dirección General de Personal, UNAM.

ESCOLARIDAD DEL PERSONAL ACADÉMICO DE CARRERA

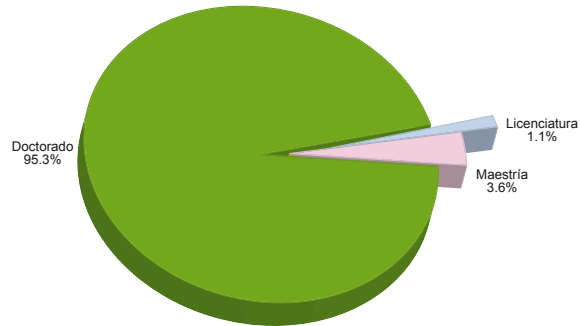
Bachillerato^a



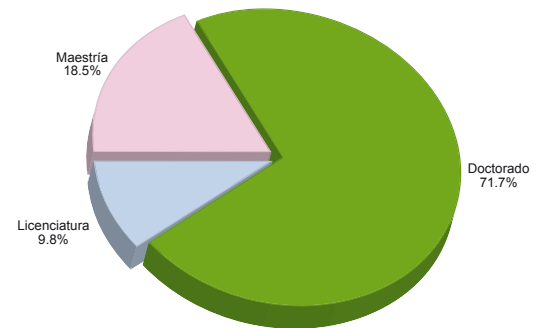
Educación Superior^a



Subsistema de la Investigación Científica^b



Subsistema de Humanidades^b



^a Se refiere a Profesores de Carrera.

^b Se refiere a Investigadores de Carrera.

FUENTE: Coordinación de la Investigación Científica, UNAM.
Coordinación de Humanidades, UNAM.