

**PERSONAL ACADÉMICO**



## **ÍNDICE DE SECCIÓN PERSONAL ACADÉMICO**

Personal por figura académica.....	31
Personal académico por subsistema .....	31
Nombramientos por figura académica .....	32
Nombramientos académicos por subsistema .....	32
Personal académico por categoría.....	34
Nombramientos académicos en institutos y centros de investigación .....	36
Nombramientos académicos en facultades y escuelas de educación superior .....	38
Nombramientos académicos en planteles de bachillerato .....	39
Nombramientos académicos en otras dependencias .....	39
Académicos por dependencia .....	40



## PERSONAL ACADÉMICO 2007

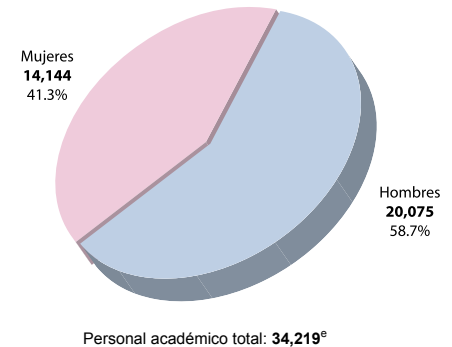
### PERSONAL POR FIGURA ACADÉMICA

Figura Académica	Hombres	Personas <sup>a</sup> Mujeres	Total
Investigador	1,524	813	2,337
Profesor de Carrera	3,163	2,254	5,417
Técnico Académico	1,896	2,036	3,932
Profesor de Asignatura	12,605	8,308	20,913
Ayudantes <sup>b</sup>	2,082	1,823	3,905
Otros <sup>c</sup>	241	87	328

### PERSONAL ACADÉMICO POR SUBSISTEMA

Subsistema	Hombres	Personas <sup>a</sup> Mujeres	Total
Institutos y Centros de Investigación Humanística	633	684	1,317
Institutos y Centros de Investigación Científica	1,764	897	2,661
Facultades	9,768	5,981	15,749
Escuelas	566	647	1,213
Unidades Multidisciplinarias	4,624	3,215	7,839
Escuela Nacional Preparatoria	1,165	1,313	2,478
Colegio de Ciencias y Humanidades	1,686	1,215	2,901
Otras dependencias <sup>d</sup>	593	609	1,202

**Personal académico por género**



<sup>a</sup> Se refiere al número de académicos dentro de una misma figura o subsistema, sin duplicidad alguna. Puede ocurrir duplicidad de académicos entre figuras o subsistemas (véase *personal académico* en el Glosario).

<sup>b</sup> Incluye a las figuras de Ayudante de Profesor de Asignatura y Ayudante de Investigador.

<sup>c</sup> Incluye a jubilados docentes y profesores e investigadores visitantes o eméritos.

<sup>d</sup> Dependencias correspondientes a Programas Complementarios a la Docencia e Investigación, Órganos de Extensión Universitaria, Servicios de Planeación, Administrativos y Jurídicos y la Coordinación de Universidad Abierta y Educación a Distancia.

<sup>e</sup> Esta cifra representa el total de personas o registros federales de contribuyentes únicos en la UNAM (véase *personal académico* en el Glosario).

FUENTE: Nómina de la quincena 14 de 2007, Dirección General de Personal, UNAM.

## NOMBRAMIENTOS DEL PERSONAL ACADÉMICO 2007

### NOMBRAMIENTOS POR FIGURA ACADÉMICA

Figura Académica	Nombramientos		Total
	Hombres	Mujeres	
Investigador	1,524	813	2,337
Profesor de Carrera	3,163	2,254	5,417
Técnico Académico	1,908	2,042	3,950
Profesor de Asignatura	15,778	10,513	26,291
Ayudantes <sup>a</sup>	2,133	1,878	4,011
Otros <sup>b</sup>	250	91	341
<b>TOTAL</b>	<b>24,756</b>	<b>17,591</b>	<b>42,347</b>

### NOMBRAMIENTOS ACADÉMICOS POR SUBSISTEMA

Subsistema	Nombramientos		Total
	Hombres	Mujeres	
Institutos y Centros de Investigación Humanística	633	684	1,317
Institutos y Centros de Investigación Científica	1,765	897	2,662
Facultades	11,524	7,167	18,691
Escuelas	726	783	1,509
Unidades Multidisciplinarias	6,013	4,343	10,356
Escuela Nacional Preparatoria	1,430	1,608	3,038
Colegio de Ciencias y Humanidades	2,013	1,429	3,442
Otras dependencias <sup>c</sup>	652	680	1,332
<b>TOTAL</b>	<b>24,756</b>	<b>17,591</b>	<b>42,347</b>

<sup>a</sup> Incluye a las figuras de Ayudante de Profesor de Asignatura y Ayudante de Investigador.

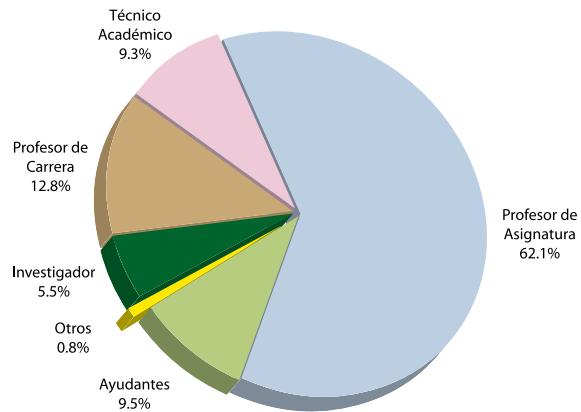
<sup>b</sup> Incluye a jubilados docentes y profesores e investigadores visitantes o eméritos.

<sup>c</sup> Dependencias correspondientes a Programas Complementarios a la Docencia e Investigación, Órganos de Extensión Universitaria, Servicios de Planeación, Administrativos y Jurídicos y a la Coordinación de Universidad Abierta y Educación a Distancia.

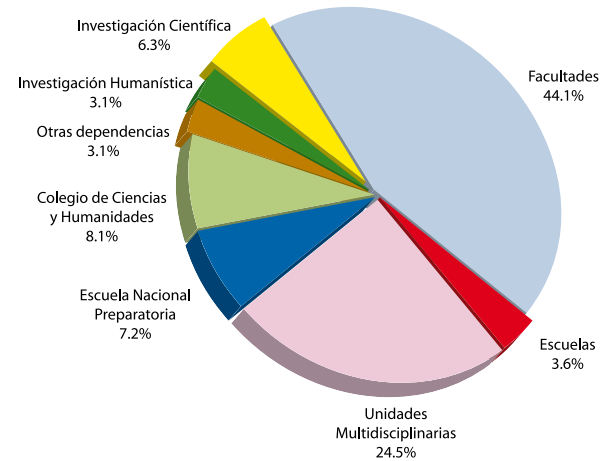
FUENTE: Nómina de la quincena 14 de 2007, Dirección General de Personal, UNAM.

## NOMBRAMIENTOS DEL PERSONAL ACADÉMICO 2007

### Nombramientos por figura académica



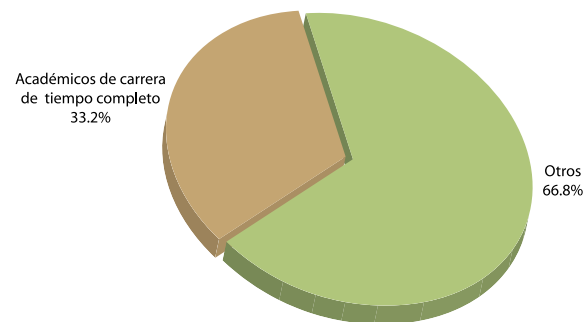
### Nombramientos académicos por subsistema



FUENTE: Nómina de la quincena 14 de 2007, Dirección General de Personal, UNAM.

**PERSONAL ACADÉMICO POR CATEGORÍA  
2007**

Función Sustantiva / Categoría	Nombramientos			Personas		
	Hombres	Mujeres	Total	Hombres	Mujeres	Total
<b>INVESTIGACIÓN</b>						
<b>PERSONAL ACADÉMICO DE CARRERA</b>						
Investigador de Carrera "T.C."	1,520	811	2,331	1,520	811	2,331
Investigador de Carrera "M.T."	4	2	6	4	2	6
Técnico Académico "T.C."	1,021	990	2,011	1,021	990	2,011
Técnico Académico "M.T."	1	1	2	1	1	2
Ayudante de Investigador "T.C."	1	4	5	1	4	5
Ayudante de Investigador "M.T."	0	2	2	0	2	2
<b>DOCENCIA</b>						
<b>PERSONAL ACADÉMICO DE CARRERA</b>						
Profesor de Carrera "T.C."	3,022	2,214	5,236	3,022	2,214	5,236
Profesor de Carrera "M.T."	141	40	181	141	40	181
Técnico Académico "T.C."	808	972	1,780	808	972	1,780
Técnico Académico "M.T."	78	79	157	66	73	139
<b>PERSONAL ACADÉMICO DE ASIGNATURA</b>						
Profesor de Asignatura "A"	13,363	8,930	22,293	11,106	7,368	18,474
Profesor de Asignatura "B"	2,415	1,583	3,998	2,073	1,358	3,431
Ayudante de Profesor "A"	455	381	836	448	375	823
Ayudante de Profesor "B"	1,677	1,491	3,168	1,643	1,462	3,105
<b>OTROS<sup>a</sup></b>	<b>250</b>	<b>91</b>	<b>341</b>	<b>241</b>	<b>87</b>	<b>328</b>

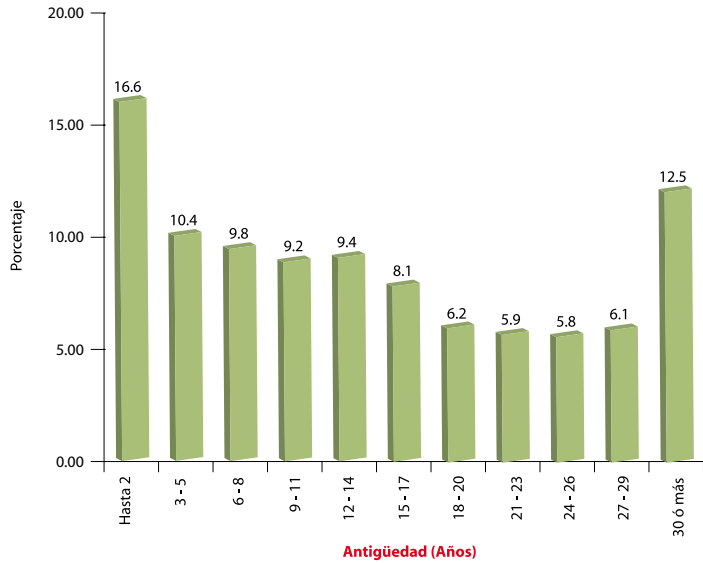


<sup>a</sup> Incluye a jubilados docentes y profesores e investigadores visitantes o eméritos.

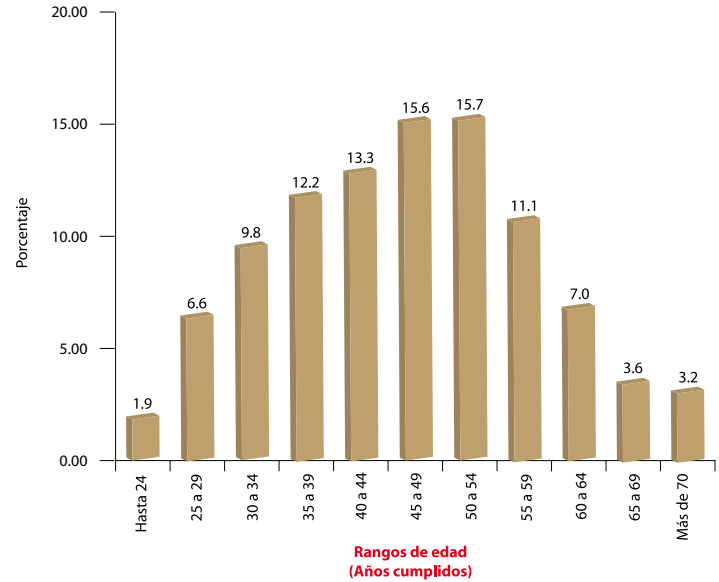
FUENTE: Nómina de la quincena 14 de 2007, Dirección General de Personal, UNAM.



**Personal académico por antigüedad laboral**



**Personal académico por edad**



FUENTE: Nómina de la quincena 14 de 2007, Dirección General de Personal, UNAM.

## NOMBRAMIENTOS ACADÉMICOS EN INSTITUTOS Y CENTROS DE INVESTIGACIÓN

2007

Subsistema / Dependencia	Investigador de Carrera		Profesor	Técnico Académico		Ayudante de Investigador	Otros <sup>a</sup>	Total
	T.C.	M.T.		T.C.	M.T.			
<b>INSTITUTOS Y CENTROS DE INVESTIGACIÓN HUMANÍSTICA</b>	<b>781</b>	<b>2</b>	<b>14</b>	<b>482</b>	<b>0</b>	<b>1</b>	<b>37</b>	<b>1,317</b>
Coordinación y Consejo Técnico de Humanidades	17	0	2	8	0	0	0	27
Centro de Investigaciones Interdisciplinarias en Ciencias y Humanidades	35	0	4	26	0	0	1	66
Centro de Investigaciones sobre América del Norte	21	0	0	20	0	0	0	41
Centro de Investigaciones sobre América Latina y el Caribe	24	0	1	22	0	0	2	49
Centro Regional de Investigaciones Multidisciplinarias	44	0	2	22	0	0	0	68
Centro Universitario de Investigaciones Bibliotecológicas	25	0	0	21	0	0	0	46
Instituto de Investigaciones Antropológicas	55	0	0	33	0	0	4	92
Instituto de Investigaciones Bibliográficas	29	0	0	70	0	0	1	100
Instituto de Investigaciones Económicas	72	0	0	32	0	1	2	107
Instituto de Investigaciones Estéticas	43	0	0	48	0	0	6	97
Instituto de Investigaciones Filológicas	125	1	1	36	0	0	4	167
Instituto de Investigaciones Filosóficas	36	0	0	17	0	0	3	56
Instituto de Investigaciones Históricas	43	0	1	18	0	0	4	66
Instituto de Investigaciones Jurídicas	71	1	0	49	0	0	7	128
Instituto de Investigaciones sobre la Universidad y la Educación	58	0	1	38	0	0	0	97
Instituto de Investigaciones Sociales	82	0	2	19	0	0	3	106
Programa Universitario de Estudios de Género	0	0	0	3	0	0	0	3
Programa Universitario México, Nación Multicultural	1	0	0	0	0	0	0	1

<sup>a</sup> Incluye a jubilados docentes y profesores e investigadores visitantes o eméritos.

**NOMBRAMIENTOS ACADÉMICOS EN INSTITUTOS Y CENTROS DE INVESTIGACIÓN 2007  
(CONTINUACIÓN)**

Subsistema / Dependencia	Investigador de Carrera		Profesor	Técnico Académico		Ayudante de Investigador	Otros <sup>a</sup>	Total
	T.C.	M.T.		T.C.	M.T.			
<b>INSTITUTOS Y CENTROS DE INVESTIGACIÓN CIENTÍFICA</b>	<b>1,470</b>	<b>2</b>	<b>13</b>	<b>1,130</b>	<b>1</b>	<b>0</b>	<b>46</b>	<b>2,662</b>
Consejo Técnico y Coordinación de la Investigación Científica	0	0	0	1	0	0	0	1
Centro de Ciencias Aplicadas y Desarrollo Tecnológico	34	0	0	64	0	0	0	98
Centro de Ciencias de la Atmósfera	37	0	0	39	0	0	1	77
Centro de Ciencias de la Materia Condensada	34	0	0	12	0	0	0	46
Centro de Ciencias Genómicas	26	0	0	33	0	0	2	61
Centro de Física Aplicada y Tecnología Avanzada	14	0	1	12	0	0	0	27
Centro de Geociencias	34	0	0	14	0	0	0	48
Centro de Investigación en Energía	38	0	1	19	0	0	0	58
Centro de Investigaciones en Ecosistemas	25	0	8	19	0	0	0	52
Centro de Radioastronomía y Astrofísica	18	0	0	4	0	0	0	22
Instituto de Astronomía	66	0	0	58	0	0	3	127
Instituto de Biología	70	0	0	80	1	0	1	152
Instituto de Biotecnología	99	0	1	81	0	0	2	183
Instituto de Ciencias del Mar y Limnología	63	0	0	55	0	0	0	118
Instituto de Ciencias Físicas	30	0	0	9	0	0	1	40
Instituto de Ciencias Nucleares	54	0	0	17	0	0	0	71
Instituto de Ecología	40	0	0	24	0	0	1	65
Instituto de Física	100	0	0	48	0	0	10	158
Instituto de Fisiología Celular	44	0	0	75	0	0	7	126
Instituto de Geofísica	60	0	0	55	0	0	2	117
Instituto de Geografía	57	0	0	41	0	0	1	99
Instituto de Geología	54	0	1	45	0	0	2	102
Instituto de Ingeniería	80	2	0	99	0	0	3	184
Instituto de Investigaciones Biomédicas	83	0	0	79	0	0	5	167
Instituto de Investigaciones en Matemáticas Aplicadas y en Sistemas	51	0	0	41	0	0	1	93
Instituto de Investigaciones en Materiales	54	0	0	23	0	0	1	78
Instituto de Matemáticas	99	0	0	14	0	0	0	113
Instituto de Neurobiología	46	0	0	42	0	0	1	89
Instituto de Química	60	0	1	27	0	0	2	90
<b>TOTAL</b>	<b>2,251</b>	<b>4</b>	<b>27</b>	<b>1,612</b>	<b>1</b>	<b>1</b>	<b>83</b>	<b>3,979</b>

<sup>a</sup> Incluye a jubilados docentes y profesores e investigadores visitantes o eméritos.

FUENTE: Nómina de la quincena 14 de 2007, Dirección General de Personal, UNAM.

**NOMBRAMIENTOS ACADÉMICOS EN FACULTADES Y ESCUELAS DE EDUCACIÓN SUPERIOR  
2007**

Subsistema / Dependencia	Profesor de Asignatura		Profesor de Carrera		Investigador <sup>a</sup>	Técnico Académico		Ayudante de Profesor	Otros <sup>b</sup>	Total
	A	B	T.C.	M.T.		T.C.	M.T.			
<b>FACULTADES</b>	<b>10,711</b>	<b>1,412</b>	<b>2,368</b>	<b>144</b>	<b>73</b>	<b>1,277</b>	<b>53</b>	<b>2,479</b>	<b>174</b>	<b>18,691</b>
Facultad de Arquitectura	669	236	98	17	27	46	2	11	29	1,135
Facultad de Ciencias	746	255	255	1	0	177	3	645	8	2,090
Facultad de Ciencias Políticas y Sociales	948	24	170	2	3	76	0	289	3	1,515
Facultad de Contaduría y Administración	1,483	95	129	3	1	93	2	22	24	1,852
Facultad de Derecho	937	32	100	39	1	9	0	79	28	1,225
Facultad de Economía	279	85	107	1	1	44	0	324	9	850
Facultad de Filosofía y Letras	810	78	214	5	8	31	9	66	24	1,245
Facultad de Ingeniería	933	134	241	7	3	148	2	357	26	1,851
Facultad de Medicina	2,384	157	280	17	11	284	6	110	8	3,257
Facultad de Medicina Veterinaria y Zootecnia	212	37	224	2	1	132	1	276	6	891
Facultad de Odontología	481	115	92	37	0	7	0	81	1	814
Facultad de Psicología	180	56	194	11	17	75	27	25	1	586
Facultad de Química	649	108	264	2	0	155	1	194	7	1,380
<b>ESCUELAS</b>	<b>941</b>	<b>205</b>	<b>258</b>	<b>4</b>	<b>0</b>	<b>39</b>	<b>2</b>	<b>42</b>	<b>18</b>	<b>1,509</b>
Escuela Nacional de Artes Plásticas	277	72	110	2	0	0	0	34	2	497
Escuela Nacional de Enfermería y Obstetricia	179	50	56	0	0	13	1	4	1	304
Escuela Nacional de Música	222	52	65	0	0	16	1	3	13	372
Escuela Nacional de Trabajo Social	263	31	27	2	0	10	0	1	2	336
<b>UNIDADES MULTIDISCIPLINARIAS</b>	<b>6,709</b>	<b>1,020</b>	<b>1,116</b>	<b>32</b>	<b>7</b>	<b>235</b>	<b>9</b>	<b>1,225</b>	<b>3</b>	<b>10,356</b>
Facultad de Estudios Superiores Acatlán	1,461	174	181	18	2	33	4	72	1	1,946
Facultad de Estudios Superiores Aragón	1,620	128	70	8	0	46	0	222	2	2,096
Facultad de Estudios Superiores Cuautitlán	1,092	251	217	5	4	63	5	217	0	1,854
Facultad de Estudios Superiores Iztacala	1,329	159	391	1	1	63	0	418	0	2,362
Facultad de Estudios Superiores Zaragoza	1,207	308	257	0	0	30	0	296	0	2,098
<b>TOTAL</b>	<b>18,361</b>	<b>2,637</b>	<b>3,742</b>	<b>180</b>	<b>80</b>	<b>1,551</b>	<b>64</b>	<b>3,746</b>	<b>195</b>	<b>30,556</b>

<sup>a</sup> Incluye a 6 ayudantes de investigador adscritos a la Facultad de Psicología.

<sup>b</sup> Incluye a jubilados docentes y profesores e investigadores visitantes o eméritos.

FUENTE: Nómina de la quincena 14 de 2007, Dirección General de Personal, UNAM.

## NOMBRAMIENTOS ACADÉMICOS EN PLANTELES DE BACHILLERATO 2007

Subsistema / Dependencia	Profesor de Asignatura		Profesor de Carrera		Investigador	Técnico Académico		Ayudante de Profesor	Otros <sup>a</sup>	Total
	A	B	T.C.	M.T.		T.C.	M.T.			
<b>ESCUELA NACIONAL PREPARATORIA</b>	<b>1,827</b>	<b>450</b>	<b>548</b>	<b>0</b>	<b>2</b>	<b>60</b>	<b>92</b>	<b>1</b>	<b>58</b>	<b>3,038</b>
Dirección General	39	15	1	0	1	21	17	0	4	98
Plantel 1 Gabino Barreda	133	26	43	0	0	3	13	0	5	223
Plantel 2 Erasmo Castellanos Quinto	403	84	83	0	0	7	7	0	10	594
Plantel 3 Justo Sierra	143	30	24	0	0	5	11	0	3	216
Plantel 4 Vidal Castañeda y Nájera	165	49	51	0	1	3	8	0	0	277
Plantel 5 José Vasconcelos	232	84	102	0	0	7	9	0	11	445
Plantel 6 Antonio Caso	175	46	69	0	0	3	5	0	5	303
Plantel 7 Ezequiel A. Chávez	165	24	56	0	0	6	6	0	7	264
Plantel 8 Miguel E. Schulz	183	39	72	0	0	3	10	1	6	314
Plantel 9 Pedro de Alba	189	53	47	0	0	2	6	0	7	304
<b>COLEGIO DE CIENCIAS Y HUMANIDADES</b>	<b>1,755</b>	<b>776</b>	<b>832</b>	<b>0</b>	<b>0</b>	<b>76</b>	<b>0</b>	<b>0</b>	<b>3</b>	<b>3,442</b>
Dirección General	2	0	51	0	0	27	0	0	1	81
Plantel Azcapotzalco	285	123	161	0	0	9	0	0	0	578
Plantel Naucalpan	326	154	118	0	0	10	0	0	1	609
Plantel Vallejo	375	156	147	0	0	10	0	0	0	688
Plantel Oriente	353	173	150	0	0	8	0	0	1	685
Plantel Sur	414	170	205	0	0	12	0	0	0	801
<b>TOTAL</b>	<b>3,582</b>	<b>1,226</b>	<b>1,380</b>	<b>0</b>	<b>2</b>	<b>136</b>	<b>92</b>	<b>1</b>	<b>61</b>	<b>6,480</b>

## NOMBRAMIENTOS ACADÉMICOS EN OTRAS DEPENDENCIAS 2007

Dependencia	Profesor de Asignatura		Profesor de Carrera		Investigador de Carrera		Técnico Académico		Ayudante de Profesor	Jubilados docentes	Total
	A	B	T.C.	M.T.	T.C.	M.T.	T.C.	M.T.			
<b>OTRAS DEPENDENCIAS</b>	<b>349</b>	<b>134</b>	<b>100</b>	<b>1</b>	<b>24</b>	<b>0</b>	<b>471</b>	<b>1</b>	<b>250</b>	<b>2</b>	<b>1,332</b>
Órganos Complementarios a la Docencia e Investigación	132	68	6	0	19	0	387	1	203	0	816
Órganos de Extensión y Vinculación Universitaria	217	66	94	1	2	0	57	0	47	2	486
Órganos para la Planeación, los Servicios Administrativos y Jurídicos	0	0	0	0	1	0	15	0	0	0	16
Coordinación de Universidad Abierta y Educación a Distancia	0	0	0	0	2	0	12	0	0	0	14

<sup>a</sup> Incluye a jubilados docentes y profesores e investigadores visitantes o eméritos.

FUENTE: Nómina de la quincena 14 de 2007, Dirección General de Personal, UNAM.

**ACADÉMICOS POR DEPENDENCIA<sup>a</sup>**  
**2007**

Subsistema / Entidad Académica	Hombres	Personas Mujeres	Total
<b>INSTITUTOS Y CENTROS DE INVESTIGACIÓN HUMANÍSTICA</b>			
Coordinación y Consejo Técnico de Humanidades	16	11	27
Centro de Investigaciones Interdisciplinarias en Ciencias y Humanidades	27	39	66
Centro de Investigaciones sobre América del Norte	12	29	41
Centro de Investigaciones sobre América Latina y el Caribe	25	24	49
Centro Regional de Investigaciones Multidisciplinarias	32	36	68
Centro Universitario de Investigaciones Bibliotecológicas	25	21	46
Instituto de Investigaciones Antropológicas	49	43	92
Instituto de Investigaciones Bibliográficas	50	50	100
Instituto de Investigaciones Económicas	57	50	107
Instituto de Investigaciones Estéticas	31	66	97
Instituto de Investigaciones Filológicas	64	103	167
Instituto de Investigaciones Filosóficas	32	24	56
Instituto de Investigaciones Históricas	33	33	66
Instituto de Investigaciones Jurídicas	82	46	128
Instituto de Investigaciones sobre la Universidad y la Educación	43	54	97
Instituto de Investigaciones Sociales	52	54	106
Programa Universitario de Estudios de Género	2	1	3
Programa Universitario México, Nación Multicultural	1	0	1

Subsistema / Entidad Académica	Hombres	Personas Mujeres	Total
<b>INSTITUTOS Y CENTROS DE INVESTIGACIÓN CIENTÍFICA</b>			
Consejo Técnico y Coordinación de la Investigación Científica	1	0	1
Centro de Ciencias Aplicadas y Desarrollo Tecnológico	76	22	98
Centro de Ciencias de la Atmósfera	54	23	77
Centro de Ciencias de la Materia Condensada	38	8	46
Centro de Ciencias Genómicas	32	29	61
Centro de Física Aplicada y Tecnología Avanzada	18	9	27
Centro de Geociencias	37	11	48
Centro de Investigación en Energía	43	15	58
Centro de Investigaciones en Ecosistemas	33	19	52
Centro de Radioastronomía y Astrofísica	15	7	22
Instituto de Astronomía	98	29	127
Instituto de Biología	87	65	152
Instituto de Biotecnología	99	84	183
Instituto de Ciencias del Mar y Limnología	80	38	118
Instituto de Ciencias Físicas	37	3	40
Instituto de Ciencias Nucleares	60	11	71
Instituto de Ecología	31	34	65
Instituto de Física	129	29	158
Instituto de Fisiología Celular	60	66	126
Instituto de Geofísica	89	28	117
Instituto de Geografía	52	47	99
Instituto de Geología	57	45	102
Instituto de Ingeniería	139	45	184
Instituto de Investigaciones Biomédicas	76	91	167
Instituto de Investigaciones en Matemáticas Aplicadas y en Sistemas	66	27	93
Instituto de Investigaciones en Materiales	63	15	78
Instituto de Matemáticas	90	23	113
Instituto de Neurobiología	41	48	89
Instituto de Química	63	26	89

<sup>a</sup> No hay duplicidad de académicos de acuerdo a su RFC dentro de una entidad o dependencia, sin embargo sí puede ocurrir duplicidad entre entidades o dependencias, por ello no se incluyen los totales por subsistema.

**ACADÉMICOS POR DEPENDENCIA<sup>a</sup> 2007  
(CONTINUACIÓN)**

Subsistema / Entidad Académica	Personas		
	Hombres	Mujeres	Total
<b>FACULTADES</b>			
Facultad de Arquitectura	684	262	946
Facultad de Ciencias	1,023	760	1,783
Facultad de Ciencias Políticas y Sociales	723	581	1,304
Facultad de Contaduría y Administración	876	427	1,303
Facultad de Derecho	799	289	1,088
Facultad de Economía	497	276	773
Facultad de Filosofía y Letras	507	575	1,082
Facultad de Ingeniería	1,204	388	1,592
Facultad de Medicina	1,986	1,080	3,066
Facultad de Medicina Veterinaria y Zootecnia	423	336	759
Facultad de Odontología	389	288	677
Facultad de Psicología	196	301	497
Facultad de Química	595	530	1,125
<b>UNIDADES MULTIDISCIPLINARIAS</b>			
Facultad de Estudios Superiores Acatlán	957	635	1,592
Facultad de Estudios Superiores Aragón	1,032	501	1,533
Facultad de Estudios Superiores Cuautitlán	825	535	1,360
Facultad de Estudios Superiores Iztacala	1,004	776	1,780
Facultad de Estudios Superiores Zaragoza	832	777	1,609
<b>ESCUELAS</b>			
Escuela Nacional de Artes Plásticas	243	145	388
Escuela Nacional de Enfermería y Obstetricia	69	211	280
Escuela Nacional de Música	148	101	249
Escuela Nacional de Trabajo Social	107	190	297

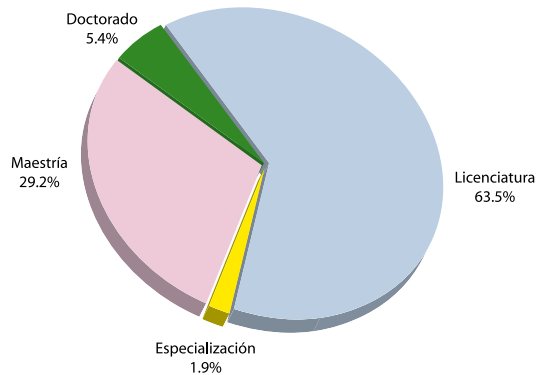
Subsistema / Entidad Académica	Personas		
	Hombres	Mujeres	Total
<b>ESCUELA NACIONAL PREPARATORIA</b>			
Dirección General	65	31	96
Plantel 1 Gabino Barreda	94	112	206
Plantel 2 Erasmo Castellanos Quinto	176	217	393
Plantel 3 Justo Sierra	90	92	182
Plantel 4 Vidal Castañeda y Nájera	110	132	242
Plantel 5 José Vasconcelos	181	223	404
Plantel 6 Antonio Caso	122	155	277
Plantel 7 Ezequiel A. Chávez	117	126	243
Plantel 8 Miguel E. Schulz	121	167	288
Plantel 9 Pedro de Alba	148	125	273
<b>COLEGIO DE CIENCIAS Y HUMANIDADES</b>			
Dirección General	33	47	80
Plantel Azcapotzalco	302	221	523
Plantel Naucalpan	311	200	511
Plantel Vallejo	350	243	593
Plantel Oriente	351	215	566
Plantel Sur	368	303	671
<b>OTRAS DEPENDENCIAS</b>			
Órganos Complementarios a la Docencia e Investigación	432	345	777
Órganos de Extensión y Vinculación Universitaria	146	249	395
Órganos para la Planeación, los Servicios Administrativos y Jurídicos	9	7	16
Coordinación de Universidad Abierta y Educación a Distancia	6	8	14

<sup>a</sup> No hay duplicidad de académicos de acuerdo a su RFC dentro de una entidad o dependencia, sin embargo sí puede ocurrir duplicidad entre entidades o dependencias, por ello no se incluyen los totales por subsistema.

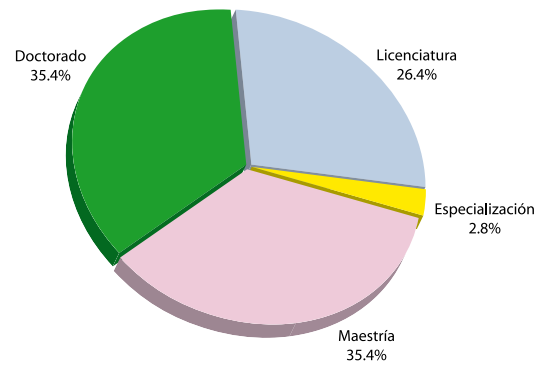
FUENTE: Nómina de la quincena 14 de 2007, Dirección General de Personal, UNAM.

## ESCOLARIDAD DEL PERSONAL ACADÉMICO DE CARRERA 2007

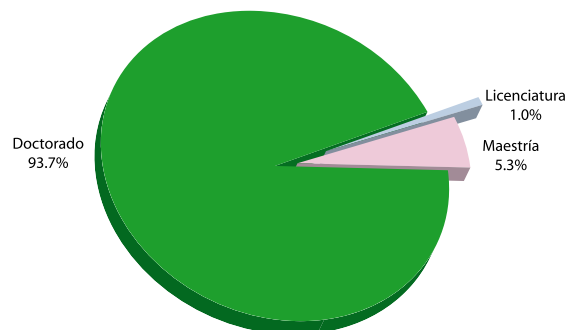
### Planteles de bachillerato<sup>a</sup>



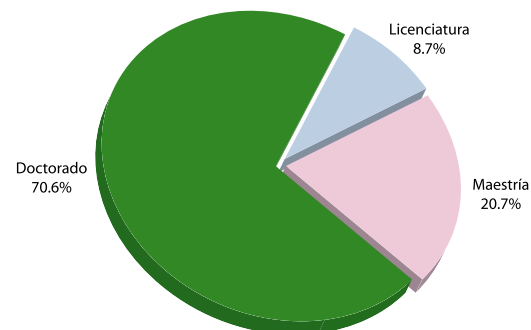
### Facultades y escuelas de educación superior<sup>a</sup>



### Institutos y centros de investigación científica<sup>b</sup>



### Institutos y centros de investigación humanística<sup>b</sup>



<sup>a</sup> Se refiere a profesores de carrera.

<sup>b</sup> Se refiere a investigadores de carrera.