

CUADERNOS DE PLANEACIÓN UNIVERSITARIA

Año 1996

**PERFIL DE ASPIRANTES Y ASIGNADOS A
BACHILLERATO, TÉCNICO EN ENFERMERÍA Y
LICENCIATURA DE LA UNAM**

1995-1996



UNIVERSIDAD NACIONAL AUTÓNOMA DE MÉXICO

UNIVERSIDAD NACIONAL AUTÓNOMA DE MÉXICO
SECRETARÍA GENERAL

**PERFIL DE ASPIRANTES Y ASIGNADOS A
BACHILLERATO, TÉCNICO EN ENFERMERÍA
Y LICENCIATURA DE LA UNAM**

1995-1996

JUNIO 1996

Cuadernos de Planeación Universitaria, Responsable: Ing. Juan Ursul Solanes,
Domicilio de la Publicación: Dirección General de Estadística y Sistemas de
Información Institucionales, Lado Sur de la Sala Nezahualcoyotl, Zona Cultural,
Ciudad Universitaria, C.P. 04510 México, D.F.

Certificado de Licitud de Título y Contenido no. 6707 y no. 6992 de la Secretaría
de Gobernación, Número de Reserva de Título de Derechos de Autor: 1759-93,
expedido por la Secretaría de Educación Pública.

Universidad Nacional Autónoma de México

Dirección General de Estadística y
Sistemas de Información Institucionales

Secretaría General

ÍNDICE GENERAL

PRESENTACIÓN	11
INTRODUCCIÓN	13
METODOLOGÍA	15
1. POBLACIÓN ASPIRANTE	19
DATOS GENERALES	21
1.1 Edad (bachillerato y técnico)	
1.2 Edad (licenciatura)	
1.3 Sexo	
1.4 Estado civil	
1.5 Descendencia	
1.6 Tipo de primaria cursada	
1.7 Tipo de secundaria cursada	
1.8 Tipo de bachillerato	
DATOS DE ESTUDIOS INMEDIATOS ANTERIORES	31
1.9 Ubicación de la escuela de procedencia	
1.10 Escuela de procedencia	
1.11 Plantel de procedencia	
1.12 Año de ingreso a la escuela de procedencia	
1.13 Año de egreso de la escuela de procedencia	
1.14 Realización de estudios inmediatos anteriores en tres años	
1.15 Materias recursadas	
1.16 Promedio de calificaciones	
1.17 Turno de estudios inmediatos anteriores	
1.18 Preparación recibida	
1.19 Exámenes extraordinarios presentados	
1.20 Opinión sobre la preparación recibida	
1.21 Opinión sobre algunas características de los profesores (pase reglamentado)	

DATOS PERSONALES	41
1.22	Hermanos
1.23	Lugar ocupado entre los hermanos
1.24	Insistencia de los padres en los estudios
1.25	Opinión sobre el éxito como estudiante
1.26	Material de consulta usado en casa
1.27	Costumbres de estudio
SITUACIÓN SOCIOECONÓMICA	51
1.28	Nivel máximo de estudios de los hermanos mayores de doce años (Bachillerato)
1.29	Nivel máximo de estudios de los hermanos mayores de doce años (Técnico)
1.30	Nivel máximo de estudios de los hermanos mayores de doce años (Licenciatura pase reglamentado)
1.31	Nivel máximo de estudios de los hermanos mayores de doce años (Licenciatura concurso de selección)
1.32	Principal ocupación de la madre
1.33	Principal ocupación del padre
1.34	Principal sostén económico
1.35	Personas que viven en la misma casa y trabajan
1.36	Personas que dependen del principal sostén económico
1.37	Tipo de casa donde habita regularmente
1.38	Cuartos en la vivienda
1.39	¿Con quién vives actualmente?
1.40	Habitantes por vivienda
1.41	Bienes y servicios
1.42	Ingreso familiar mensual
1.43	Situación laboral del estudiante
1.44	Horas de trabajo a la semana
2. POBLACIÓN ASIGNADA	69
DATOS GENERALES	71
2.1	Edad (bachillerato y técnico)
2.2	Edad (licenciatura)

- 2.3 Sexo
- 2.4 Estado civil
- 2.5 Descendencia
- 2.6 Tipo de primaria cursada
- 2.7 Tipo de secundaria cursada
- 2.8 Tipo de bachillerato

DATOS DE ESTUDIOS INMEDIATOS ANTERIORES

81

- 2.9 Ubicación de la escuela de procedencia
- 2.10 Escuela de procedencia
- 2.11 Plantel de procedencia
- 2.12 Año de ingreso a la escuela de procedencia
- 2.13 Año de egreso de la escuela de procedencia
- 2.14 Realización de estudios inmediatos anteriores en tres años
- 2.15 Materias recursadas
- 2.16 Promedio de calificaciones
- 2.17 Turno de estudios inmediatos anteriores
- 2.18 Preparación recibida
- 2.19 Exámenes extraordinarios presentados
- 2.20 Opinión sobre la preparación recibida
- 2.21 Opinión sobre algunas características de los profesores (pase reglamentado)

DATOS PERSONALES

91

- 2.22 Hermanos
- 2.23 Lugar ocupado entre los hermanos
- 2.24 Insistencia de los padres en los estudios
- 2.25 Opinión sobre el éxito como estudiante
- 2.26 Material de consulta usado en casa
- 2.27 Costumbres de estudio

SITUACIÓN SOCIOECONÓMICA

101

- 2.28 Nivel máximo de estudios de los hermanos mayores de doce años (Bachillerato)
- 2.29 Nivel máximo de estudios de los hermanos mayores de doce años (Técnico)

- 2.30 Nivel máximo de estudios de los hermanos mayores de doce años (Licenciatura pase reglamentado)
- 2.31 Nivel máximo de estudios de los hermanos mayores de doce años (Licenciatura concurso de selección)
- 2.32 Principal ocupación de la madre
- 2.33 Principal ocupación del padre
- 2.34 Principal sostén económico
- 2.35 Personas que viven en la misma casa y trabajan
- 2.36 Personas que dependen del principal sostén económico
- 2.37 Tipo de casa donde habita regularmente
- 2.38 Cuartos en la vivienda
- 2.39 ¿Con quién vives actualmente?
- 2.40 Habitantes por vivienda
- 2.41 Bienes y servicios
- 2.42 Ingreso familiar mensual
- 2.43 Situación laboral del estudiante
- 2.44 Horas de trabajo a la semana

ASIGNACIÓN

119

- 2.45 Plantel de asignación (bachillerato)
- 2.46 Plantel de asignación (técnico en enfermería)
- 2.47 Plantel y carrera de asignación (licenciatura por medio de pase reglamentado)
- 2.48 Plantel y carrera de asignación (licenciatura por medio de concurso de selección)

CUADROS - RESUMEN

131

- 2.49 Cuadro-resumen de alumnos asignados a bachillerato
- 2.50 Cuadro-resumen de alumnos asignados a técnico en enfermería
- 2.51 Cuadro-resumen de alumnos asignados a licenciatura por pase reglamentado
- 2.52 Cuadro-resumen de alumnos asignados a licenciatura por concurso de selección

- Hoja de datos estadísticos (ingreso a bachillerato y técnico en enfermería -CSB- 95)
- Hoja de datos estadísticos (ingreso a licenciatura mediante pase reglamentado -PR- 95)
- Hoja de datos estadísticos (ingreso a licenciatura mediante concurso de selección -CSL- 95)

PRESENTACIÓN

La Secretaría General, a través de la Dirección General de Estadística y Sistemas de Información Institucionales (DGESI), publica anualmente el "Perfil de Aspirantes y Asignados a Bachillerato, Técnico en Enfermería y Licenciatura de la UNAM".

Esta nueva versión, continuación de las ediciones anteriores por tratarse de una publicación periódica, representa un producto más del Grupo Técnico de Responsables de la Información Estadística, que a través de la Comisión de Encuestas, se avocó al análisis del contenido de las encuestas que se aplican en la institución.

La Hoja de Datos Estadísticos, encuesta que se aplica a la población aspirante durante el proceso de selección, y base para la elaboración del perfil, fue revisada con el objeto de contar con mayor información acerca de la población de primer ingreso, y facilitar así la obtención de conclusiones y la elaboración de estudios que apoyen la planeación y evaluación de las tareas docentes, a partir de información cuantificable.

Esperamos que esta edición del Perfil, proporcione nuevos elementos que permitan a las dependencias docentes un mejor conocimiento de su población de primer ingreso y que redunde en mejores condiciones de estudio para nuestros alumnos.

La Comisión de Encuestas

Lic. Rocío Quesada Castillo	Facultad de Psicología
Lic. Araceli Angeles de la Llave	Centro de Investigaciones y Servicios Educativos
Lic. Gabriela Reyes Retana	Secretaría de Servicios Académicos
Lic. Leticia Vargas Salguero	Dirección General de Estadística y Sistemas de Información Institucionales
Lic. Alfonso Valencia Pichardo	Dirección General de Estadística y Sistemas de Información Institucionales

INTRODUCCIÓN

El "Perfil de aspirantes y asignados a bachillerato, técnico en enfermería y licenciatura de la UNAM" (PAA-UNAM) es una base de datos que se ha venido elaborando desde el año 1988, su propósito es explorar las variables de antecedentes socioeconómicos y académicos más relevantes de la población que desea ingresar a la institución (aspirantes) y la que de hecho ingresa (asignados), y ser la base para estudios de demografía escolar tanto a nivel general de la universidad como a niveles específicos por escuela, carrera, sexo, grupo de edad, etc.

El presente reporte es el octavo que se publica y corresponde a la población que deseaba ingresar a los niveles de bachillerato, técnico en enfermería y licenciatura de la UNAM, y a la población aceptada por esta Universidad en estos niveles, para el periodo lectivo 95-96.

En este documento a estas poblaciones se les denominó "población aspirante" y "población asignada", respectivamente; siendo esta última un subconjunto de la primera.

Este perfil muestra una serie de datos generales, académicos, socioeconómicos y laborales de las diferentes poblaciones.

La información del perfil es presentada a través de una serie de cuadros en dos partes: la primera, contiene los cuadros de la población de aspirantes, y la segunda, los correspondientes a la población asignada. Para cada una de estas poblaciones los cuadros muestran los datos de los diferentes niveles (bachillerato, técnico en enfermería y licenciatura vía concurso de selección y pase reglamentado), apoyados en algunos casos con gráficas. Algunos cuadros no incluyen información de todos los niveles, dado que hubo preguntas que se contemplaron para ser contestadas sólo por estudiantes de un determinado nivel.

Para la población de asignados, adicionalmente se incluyeron cuadros que presentan la distribución de alumnos en los planteles y las carreras, y cuadros-resumen, que contienen la información estadística para cada uno de los planteles.

Es importante subrayar que, como siempre, hemos contado con el apoyo de la Dirección General de Administración Escolar y la Dirección General de Servicios de Cómputo Académico para la realización de este proyecto.

METODOLOGÍA

POBLACIÓN

Para el desarrollo de este estudio, se aplicó el cuestionario denominado "Hoja de Datos Estadísticos" a las personas que deseaban ingresar a la UNAM en los niveles bachillerato, técnico en enfermería y licenciatura a través del concurso de selección; y a los alumnos del bachillerato de la misma UNAM que potencialmente ingresarían a licenciatura por medio del pase reglamentado, constituyéndose de esta manera la población aspirante.

Por otra parte, una vez que se realizó el proceso de selección de alumnos, se tomó de la población aspirante a los alumnos aceptados por la UNAM para formar la población asignada.

A continuación se presenta el número de aspirantes y asignados encuestados para cada uno de los niveles:

Nivel	Aspirantes encuestados	Asignados encuestados
BACHILLERATO	140,615	28,420
TÉCNICO EN ENFERMERÍA	2,135	1,187
LICENCIATURA PASE REGLAMENTADO	33,252	19,559
LICENCIATURA CONCURSO DE SELECCIÓN	68,710	4,881

Es importante mencionar que los datos anteriores corresponden sólo a la población encuestada y no son datos oficiales de la población escolar¹.

1 Las cifras aquí expuestas son producto de una encuesta por lo que no deben tomarse como matrícula en cada uno de los niveles. Los datos de población escolar deberán consultarse en la Agenda Estadística que también publica la DGESII.

DESCRIPCIÓN DEL INSTRUMENTO

El cuestionario "Hoja de Datos Estadísticos" consta de tres versiones: CSB, PR, CSL. El instrumento CSB se aplicó a los aspirantes al bachillerato y técnico en enfermería; PR a la población potencial del bachillerato de la UNAM que deseaba ingresar a la licenciatura mediante pase reglamentado (de estos alumnos, aunque todos realizan este trámite, sólo una parte ingresa al nivel licenciatura, pues algunos no terminan sus estudios en ese periodo); CSL se aplicó a los aspirantes a la licenciatura de la UNAM por medio del concurso de selección.

Las tres versiones de los cuestionarios constan de cuatro dimensiones a investigar: datos generales, antecedentes académicos, situación socioeconómica y situación laboral. Gran parte de las preguntas de estos tres cuestionarios son iguales, las pocas en que difirieron fueron aquellas que se contemplaron para ser contestadas sólo por estudiantes de un determinado nivel.

El cuadro siguiente presenta el número de preguntas realizadas en cada uno de los cuestionarios:

Dimensiones	Número de preguntas		
	CSB	PR	CSL
Datos generales	6	6	6
Datos de estudios inmediatos anteriores	10	9	10
Datos generales	7	7	7
Situación socioeconómica	14	14	14
Total	37	36	37

FASES DEL DESARROLLO DEL ESTUDIO

Para la realización de este trabajo se realizaron las siguientes fases:

1. DISEÑO DEL INSTRUMENTO

Antes de la aplicación de los cuestionarios fue necesario realizar una revisión, la cual fue realizada por la Comisión de Encuestas como se explicó en la presentación, para analizar las preguntas y opciones de cada uno de los cuestionarios, teniendo como resultado los siguientes cambios:

Número de pregunta			Pregunta
CSB - 95	PR - 95	CSLI - 95	
12		12	Turno en el que realizaste la secundaria
17	16	17	¿Cuántos hermanos tienes sin considerar medios hermanos?
18	17	18	¿Cuál es el lugar que ocupas entre tus hermanos?
19	18	19	¿Qué material de consulta usas en tu casa?
22	21	22	Al estudiar acostumbras:
23	22	23	Estudias:
25	24	25	¿De las personas que viven en tu casa cuántas trabajan o hacen alguna actividad por la cual ganan algún dinero?
31	30	31	Con quién vives actualmente
34	33	34	¿Cuántos focos contando lámparas de techo, mesa y piso hay en tu casa?

Así también se hicieron modificaciones y/o adiciones a las siguientes preguntas:

Número de pregunta			Pregunta
CSB - 95	PR - 95	CSLI - 95	
24	23	24	¿Cuál es el máximo nivel de estudios de tus padres y hermanos mayores de 12 años?
26	25	26	¿Cuál es la principal ocupación remunerada que tienen actualmente tus padres?
33	32	33	¿De que bienes y servicios disfrutas en tu casa?
35	34	35	¿A cuánto ascienden los ingresos mensuales de tu familia, sin considerar impuestos?

2. APLICACIÓN DEL INSTRUMENTO

La aplicación de los instrumentos CSB y CSL se realizó en el proceso de registro de aspirantes, para el examen de selección de los niveles de bachillerato, técnico

en enfermería y licenciatura. El instrumento PR se aplicó en el momento en que los alumnos del bachillerato de la UNAM llenan su solicitud de ingreso a la licenciatura mediante pase reglamentado.

3. PROCESAMIENTO DE INFORMACIÓN

Los cuestionarios empleados en este estudio son de formato óptico, por lo cual la captura de la información se realizó en lectores de marcas ópticas. Una vez capturados los datos se verificó que todas las variables tuvieran valores dentro de los rangos establecidos.

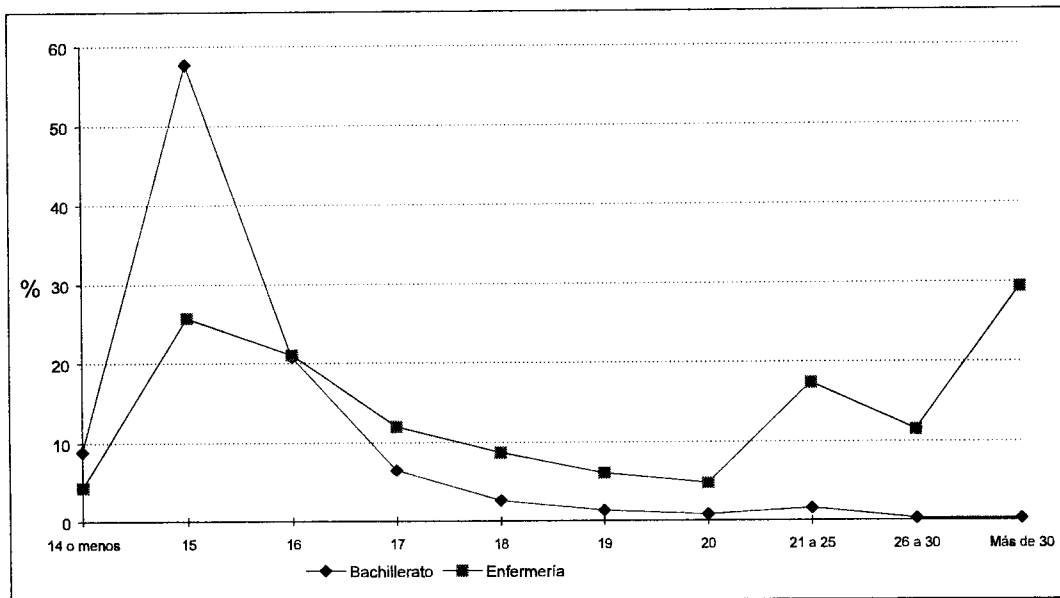
El procesamiento de la información se llevo a cabo mediante programación en Clipper. La edición y presentación final del reporte se realizó en Microsoft-Word y Microsoft-Excel.

1. POBLACIÓN ASPIRANTE

DATOS GENERALES

CUADRO 1.1

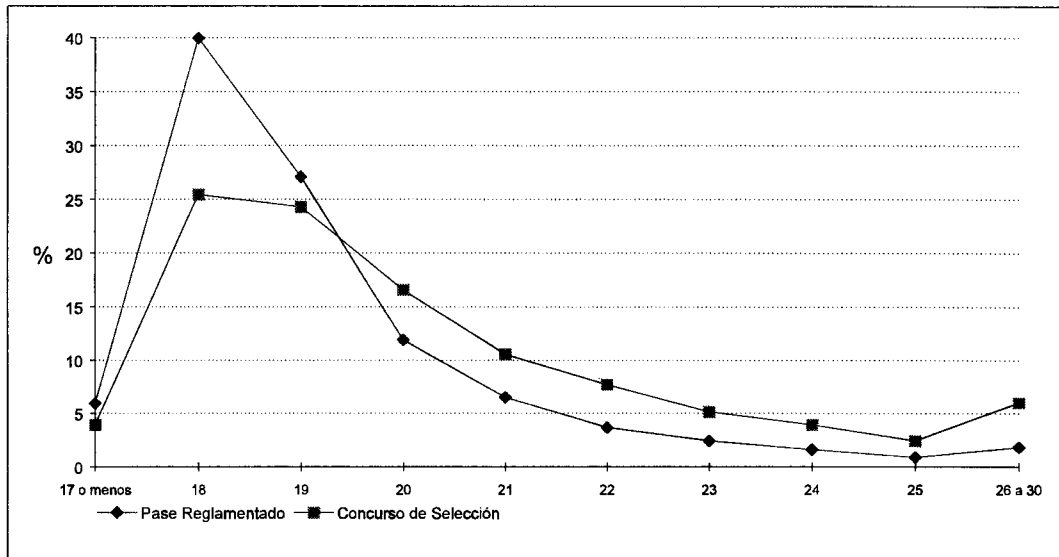
	EDAD (BACHILLERATO Y TÉCNICO)			
	Bachillerato		Técnico	
	Frecuencia	%	Frecuencia	%
14 o menos	10,288	7.41	60	2.85
15	69,353	49.98	385	18.32
16	33,959	24.47	375	17.84
17	13,387	9.65	219	10.42
18	5,340	3.85	148	7.04
19	2,444	1.76	83	3.95
20	1,327	0.96	64	3.04
21 a 25	2,180	1.57	263	12.51
26 a 30	307	0.22	149	7.09
Más de 30	173	0.12	356	16.94
TOTAL	138,758	100.00	2,102	100.00
casos sin información	1,857		31	
promedio	15.83		22.40	
desviación estándar	1.28		6.85	



CUADRO 1.2

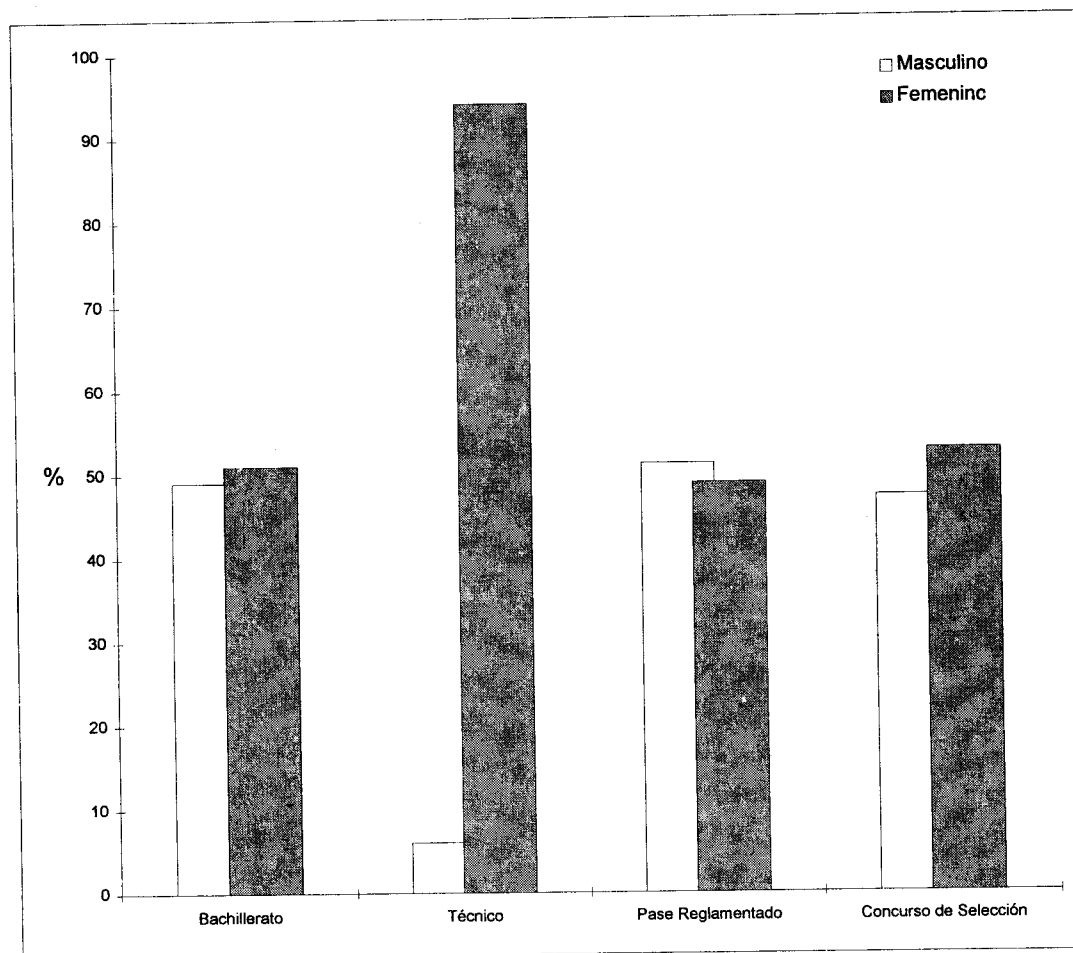
EDAD (LICENCIATURA)

	Pase Reglamentado		Licenciatura	
	Frecuencia	%	Frecuencia	%
17 o menos	1,575	4.79	2,772	4.18
18	11,388	34.63	14,900	22.47
19	9,080	27.61	13,936	21.02
20	4,396	13.37	10,851	16.37
21	2,392	7.27	7,810	11.78
22	1,326	4.03	5,184	7.82
23	839	2.55	3,432	5.18
24	552	1.68	2,357	3.55
25	354	1.08	1,530	2.31
26 a 30	684	2.08	3,534	5.33
Más de 30	299	0.91	0	0.00
TOTAL	32,885	100.00	66,306	100.00
casos sin información	367		2,404	
promedio	20.10		21.04	
desviación estándar	2.15		2.78	



CUADRO 1.3

	SEXO							
	bachillerato		Técnico		Pase Reglamentado		Licenciatura	
	Frecuencia	%	Frecuencia	%	Frecuencia	%	Frecuencia	%
Masculino	68,663	49.01	128	6.02	16,943	51.17	32,404	47.25
Femenino	71,424	50.99	1,997	93.98	16,170	48.83	36,182	52.75
Total	140,087	100.00	2,125	100.00	33,113	100.00	68,586	100.00
casos sin información	526		10		139			



CUADRO 1.4

	ESTADO CIVIL							
	Bachillerato		Técnico		Pase Reglamentado		Licenciatura	
	Frecuencia	%	Frecuencia	%	Frecuencia	%	Frecuencia	%
Casado	413	0.30	310	14.62	734	2.22	2,832	4.13
Soltero	138,232	99.09	1,740	82.08	32,197	97.27	65,194	95.13
Otro	860	0.62	70	3.30	168	0.51	506	0.74
TOTAL	139,505	100.00	2,120	100.00	33,098	100.00	68,532	100.00
casos sin información	1,110		15		153		178	

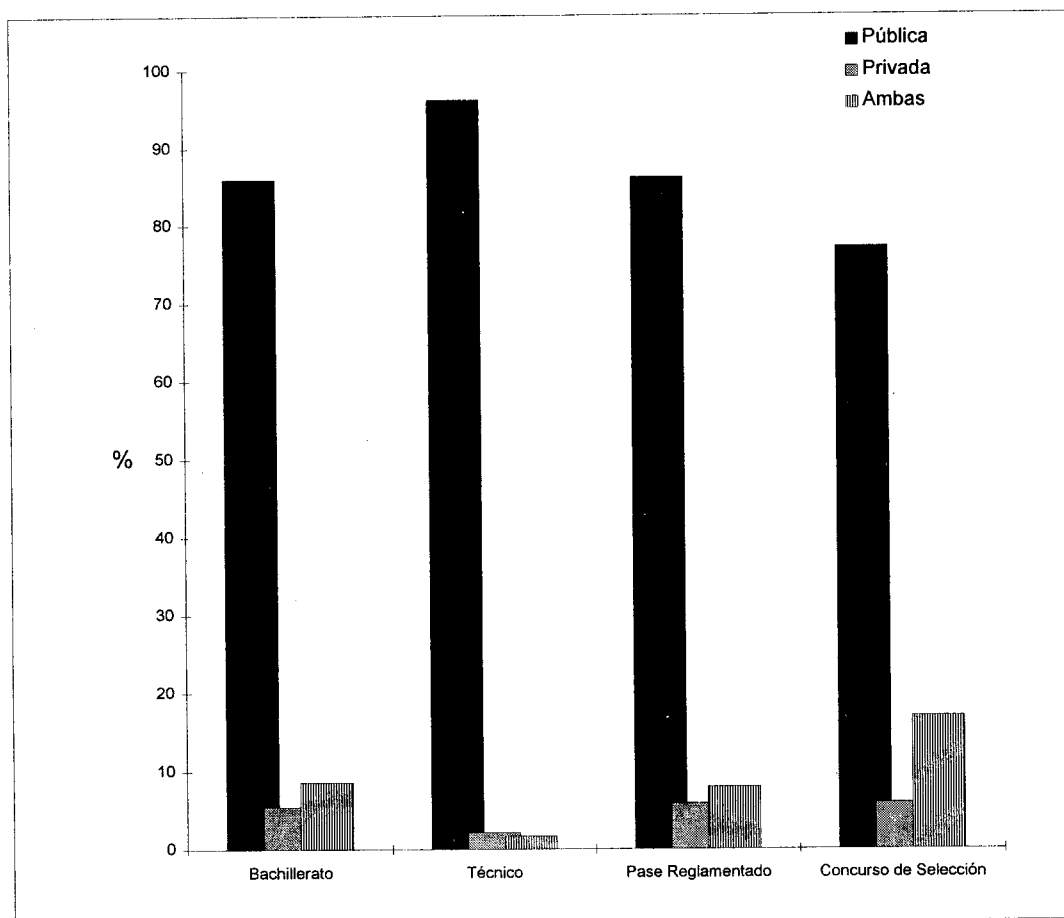
CUADRO 1.5

	DESCENDENCIA							
	Bachillerato		Técnico		Pase Reglamentado		Licenciatura	
	Frecuencia	%	Frecuencia	%	Frecuencia	%	Frecuencia	%
Con hijos	632	0.45	423	19.95	865	2.61	3,076	4.49
Sin hijos	138,162	99.04	1,679	79.20	31,957	96.55	64,683	94.38
TOTAL	138,794	99.49	2,102	99.15	32,822	99.16	67,759	98.87
casos sin información	1,821		33		430		951	

CUADRO 1.6

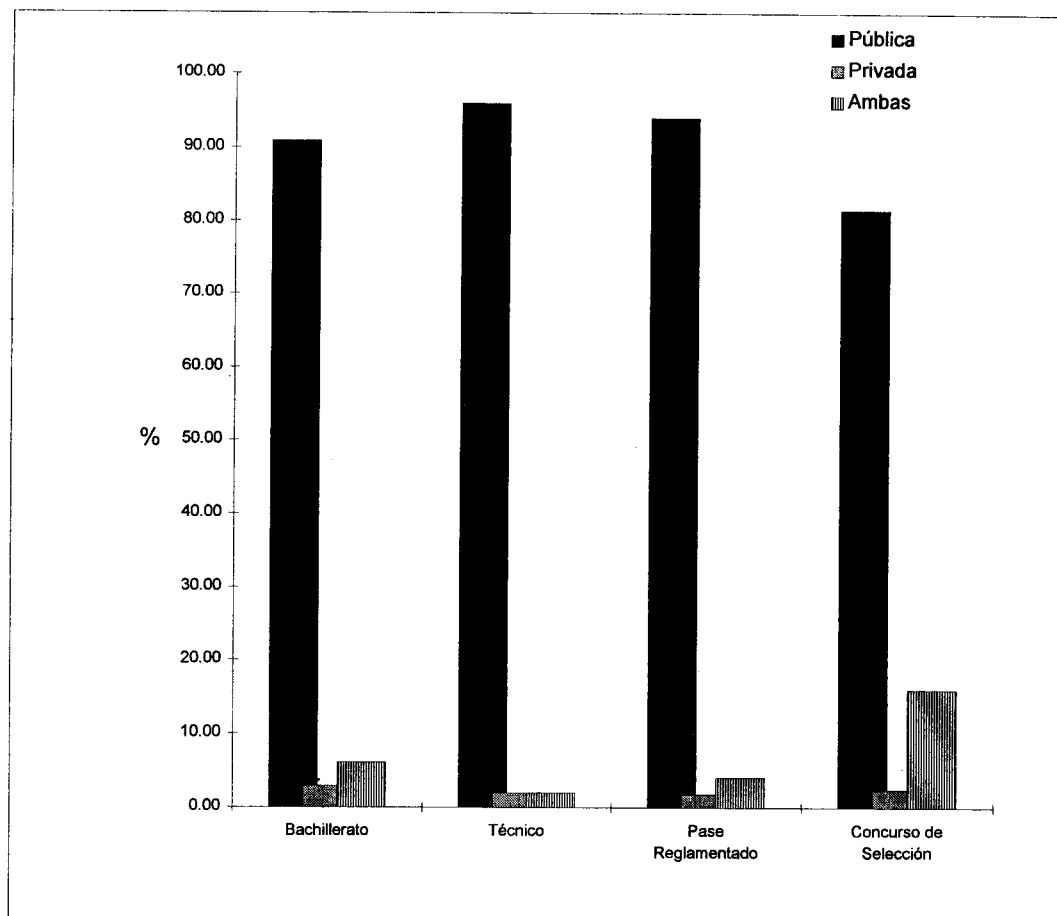
TIPO DE PRIMARIA

	Bachillerato		Técnico		Pase Reglamentado		Concurso de Selección	
	Frecuencia	%	Frecuencia	%	Frecuencia	%	Frecuencia	%
Pública	109,106	85.96	1,838	96.18	28,215	86.18	50,988	77.15
Privada	6,921	5.45	41	2.15	1,916	5.85	3,884	5.88
Ambas	10,901	8.59	32	1.67	2,608	7.97	11,221	16.98
TOTAL	126,928	100.00	1,911	100.00	32,739	100.00	66,093	100.00
casos sin información	18,867		224		518		2,817	



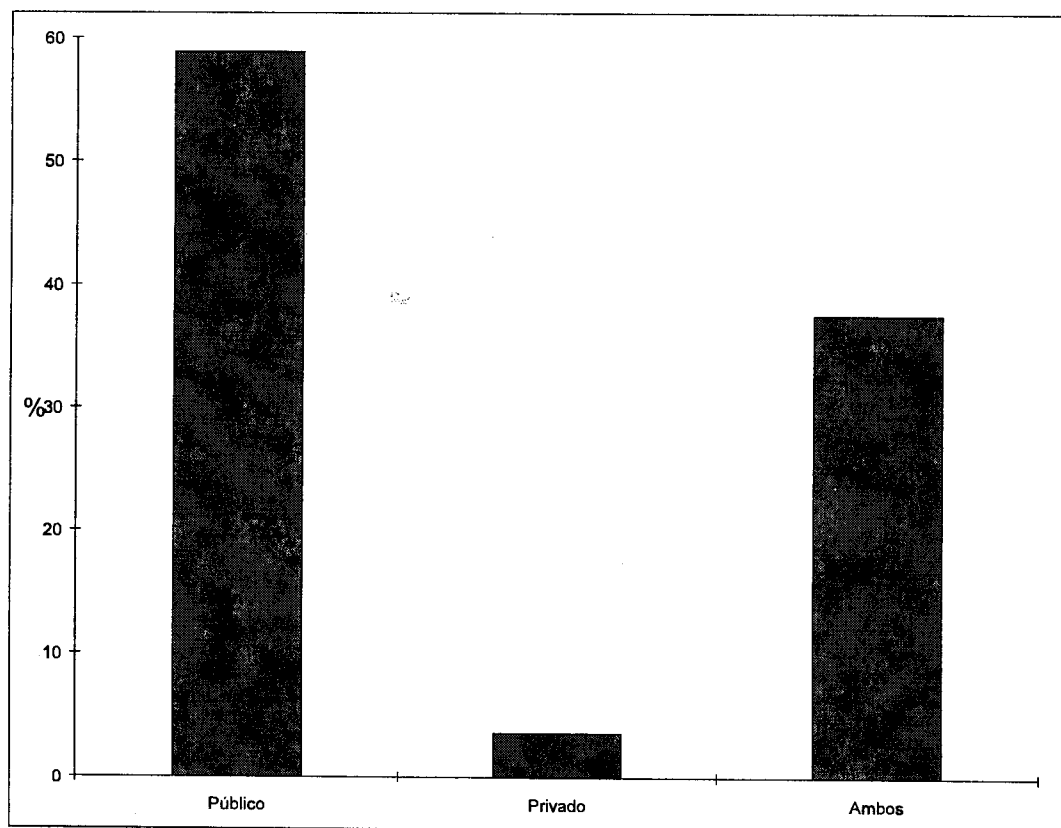
CUADRO 1.7

	TIPO DE SECUNDARIA							
	Bachillerato		Técnico		Pase Reglamentado		Concurso de Selección	
	Frecuencia	%	Frecuencia	%	Frecuencia	%	Frecuencia	%
Pública	126,228	90.89	2,016	95.95	30,752	94.05	53,876	81.55
Privada	4,102	2.95	42	2.00	594	1.82	1,664	2.52
Ambas	8,550	6.16	43	2.05	1,353	4.14	10,528	15.94
TOTAL	138,880	100.00	2,101	100.00	32,699	100.00	66,068	100.00
casos sin información	1,735		34		56		100	



CUADRO 1.8

	TIPO DE BACHILLERATO	
	Frecuencia	%
Público	39,942	58.85
Privado	2,462	3.63
Ambos	25,466	37.52
TOTAL	67,870	100.00
casos sin información	840	



DATOS DE ESTUDIOS INMEDIATOS ANTERIORES

CUADRO 1.9

	UBICACIÓN DE LA ESCUELA DE PROCEDENCIA					
	Bachillerato		Técnico		Licenciatura	
	Frecuencia	%	Frecuencia	%	Concurso de Selección Frecuencia	%
Distrito Federal	96,216	69.45	1,296	61.80	38,288	57.07
Estado de México	40,533	29.26	696	33.19	19,751	29.44
Otro Estado de la República	1,754	1.27	105	5.01	8,806	13.13
Extranjero	33	0.02	0	0.00	240	0.36
TOTAL	138,536	100.00	2,097	100.00	67,085	100.00
casos sin información	2,079		38		1,825	

CUADRO 1.10


	ESCUELA DE PROCEDENCIA					
	Bachillerato		Técnico		Licenciatura	
	Frecuencia	%	Frecuencia	%	Concurso de Selección Frecuencia	%
Incorporada a la UNAM	2,092	1.55	56	2.74	15,340	23.27
Incorporada a la SEP	119,135	88.17	1765	86.31	21,454	32.54
* Colegio de Bachilleres					16,809	25.49
Escuela Estatal	12,847	9.51	200	9.78	7,037	10.67
* Vocacional					1,150	1.74
* Normal Superior					268	0.41
Otra	1,042	0.77	24	1.17	3,874	5.88
TOTAL	135,116	100.00	2,045	100.00	65,932	100.00
casos sin información	5,499		90		2,778	

* Opciones solo para licenciatura concurso de selección.

CUADRO 1.11

	PLANTEL DE PROCEDENCIA	
	Licenciatura Pase Reglamentado	
	Frecuencia	%
Escuela Nacional Preparatoria	12,660	38.83
Plantel 1 Gabino Barreda	815	2.50
Plantel 2 Erasmo Castellanos Quinto	1,438	4.41
Plantel 3 Justo Sierra	1,154	3.54
Plantel 4 Vidal Castañeda y Nájera	1,083	3.32
Plantel 5 José Vasconcelos	2,489	7.63
Plantel 6 Antonio Caso	1,323	4.06
Plantel 7 Ezequiel A. Chávez	1,285	3.94
Plantel 8 Miguel E. Schultz	1,455	4.46
Plantel 9 Pedro de Alba	1,618	4.96
Colegio Nacional de Ciencias y Humanidades	19,947	61.17
Plantel Azcapotzalco	3,899	11.96
Plantel Naucalpan	4,102	12.58
Plantel Vallejo	3,785	11.61
Plantel Oriente	4,046	12.41
Plantel Sur	4,115	12.62
TOTAL	32,607	100.00

645



CUADRO 1.12

	AÑO DE INGRESO A LA ESCUELA DE PROCEDENCIA							
	Bachillerato		Técnico		Licenciatura			
	Frecuencia	%	Frecuencia	%	Pase Reglamentado		Concurso de Selección	
	Frecuencia	%	Frecuencia	%	Frecuencia	%	Frecuencia	%
1983 o menos	686	0.50	496	23.94	269	0.82	2,051	3.06
1984	229	0.17	52	2.51	62	0.19	579	0.86
1985	401	0.29	54	2.61	107	0.33	768	1.15
1986	623	0.46	61	2.94	151	0.46	972	1.45
1987	944	0.69	71	3.43	215	0.65	1,453	2.17
1988	1,334	0.98	52	2.51	331	1.01	2,222	3.32
1989	2,636	1.93	95	4.58	636	1.93	4,444	6.64
1990	7,003	5.12	156	7.53	1,339	4.07	8,447	12.61
1991	22,768	16.65	337	16.26	3,977	12.10	16,016	23.91
1992	92,751	67.83	624	30.12	11,565	35.17	28,048	41.88
1993	7,374	5.39	74	3.57	14,229	43.27	1,973	2.95
TOTAL	136,749	100.00	2,072	100.00	32,881	100.00	66,973	100.00
casos sin información	3,866		63		371		1,737	

CUADRO 1.13

	AÑO DE EGRESO DE LA ESCUELA DE PROCEDENCIA							
	Bachillerato		Técnico		Licenciatura			
	Frecuencia	%	Frecuencia	%	Pase Reglamentado		Concurso de Selección	
	Frecuencia	%	Frecuencia	%	Frecuencia	%	Frecuencia	%
1983 o menos	249	0.18	370	17.77	58	0.18	920	1.36
1984 a 1988	923	0.67	237	11.38	38	0.12	1,919	2.85
1989	582	0.43	59	2.83	17	0.05	769	1.14
1990	894	0.65	75	3.60	23	0.07	1,069	1.59
1991	1,449	1.06	60	2.88	40	0.12	1,662	2.47
1992	2,439	1.78	95	4.56	59	0.18	2,928	4.34
1993	5,978	4.37	158	7.59	160	0.50	6,340	9.40
1994	19,375	14.16	334	16.04	729	2.26	14,648	21.73
1995	104,928	76.69	694	33.33	31,168	96.52	37,167	55.13
TOTAL	136,817	100.00	2,082	100.00	32,292	100.00	67,422	100.00
casos sin información	3,798		53		960		1,288	

CUADRO 1.14

REALIZACIÓN DE LOS ESTUDIOS INMEDIATOS ANTERIORES EN TRES AÑOS

	Bachillerato		Técnico		Licenciatura			
					Pase Reglamentado		Concurso de Selección	
	Frecuencia	%	Frecuencia	%	Frecuencia	%	Frecuencia	%
SI	127,211	93.52	1,859	90.73	16,637	51.49	48,262	72.42
No, por motivos económicos	980	0.72	39	1.90	1,438	4.45	2,889	4.33
No, por problemas emocionales	494	0.36	7	0.34	651	2.01	589	0.88
No, por reprobación de materias	4,135	3.04	54	2.64	10,783	33.37	7,941	11.92
No, por otras causas	3,210	2.36	90	4.39	2,803	8.67	6,964	10.45
TOTAL	136,030	100.00	2,049	100.00	32,312	100.00	66,645	100.00
casos sin información	4,585		86		940		2,065	

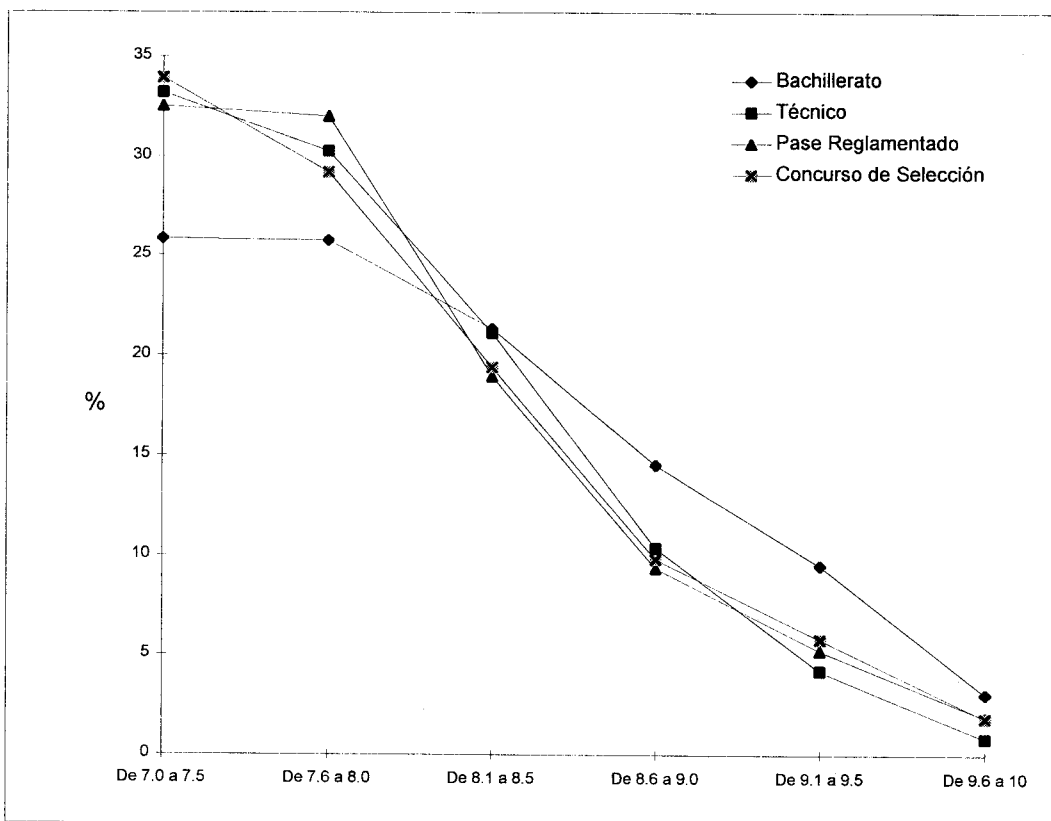
CUADRO 1.15

MATERIAS RECURSADAS

	Bachillerato		Técnico		Licenciatura			
					Pase Reglamentado		Concurso de Selección	
	Frecuencia	%	Frecuencia	%	Frecuencia	%	Frecuencia	%
Ninguna	129,893	96.87	1,982	96.64	10,795	32.87	52,574	77.64
De 1 a 2	2,878	2.15	48	2.34	12,875	39.21	9,554	14.11
3 o más	1,315	0.98	21	1.02	9,167	27.92	5,583	8.25
TOTAL	134,086	100.00	2,051	100.00	32,837	100.00	67,711	100.00
casos sin información	6,529		84		415		999	

CUADRO 1.16

	PROMEDIO DE CALIFICACIONES									
	Bachillerato		Técnico		Licenciatura					
	Frecuencia	%	Frecuencia	%	Pase Reglamentado		Concurso de Selección			
				Frecuencia	%	Frecuencia	%	Frecuencia	%	
De 7.0 a 7.5	31,385	25.83	644	33.20	10,663	32.52	22,793	33.92		
De 7.6 a 8.0	31,267	25.74	587	30.26	10,496	32.01	19,613	29.19		
De 8.1 a 8.5	25,927	21.34	410	21.13	6,220	18.97	13,048	19.42		
De 8.6 a 9.0	17,656	14.53	201	10.36	3,067	9.35	6,584	9.80		
De 9.1 a 9.5	11,525	9.49	82	4.23	1,716	5.23	3,899	5.80		
De 9.6 a 10	3,728	3.07	16	0.82	624	1.90	1,253	1.86		
TOTAL	121,488	100.00	1,940	100.00	32,786	100.00	67,190	100.00		
casos sin información	19,127		196		466		1,520			



CUADRO 1.17

	TURNO DE ESTUDIOS INMEDIATOS ANTERIORES					
	Número	% Frecuencia	Número	% Frecuencia	Número	% Frecuencia
Excepcional	101,333	72.75	1,322	62.68	46,059	67.43
Buena	32,990	23.69	611	28.97	14,827	21.71
Regular	650	0.47	63	2.99	723	1.06
Deficiente	3,759	2.70	51	2.42	3,723	5.45
TOTAL	548	0.39	62	2.94	2,975	4.36
	139,280	100.00	2,109	100.00	68,307	100.00
casos sin información						

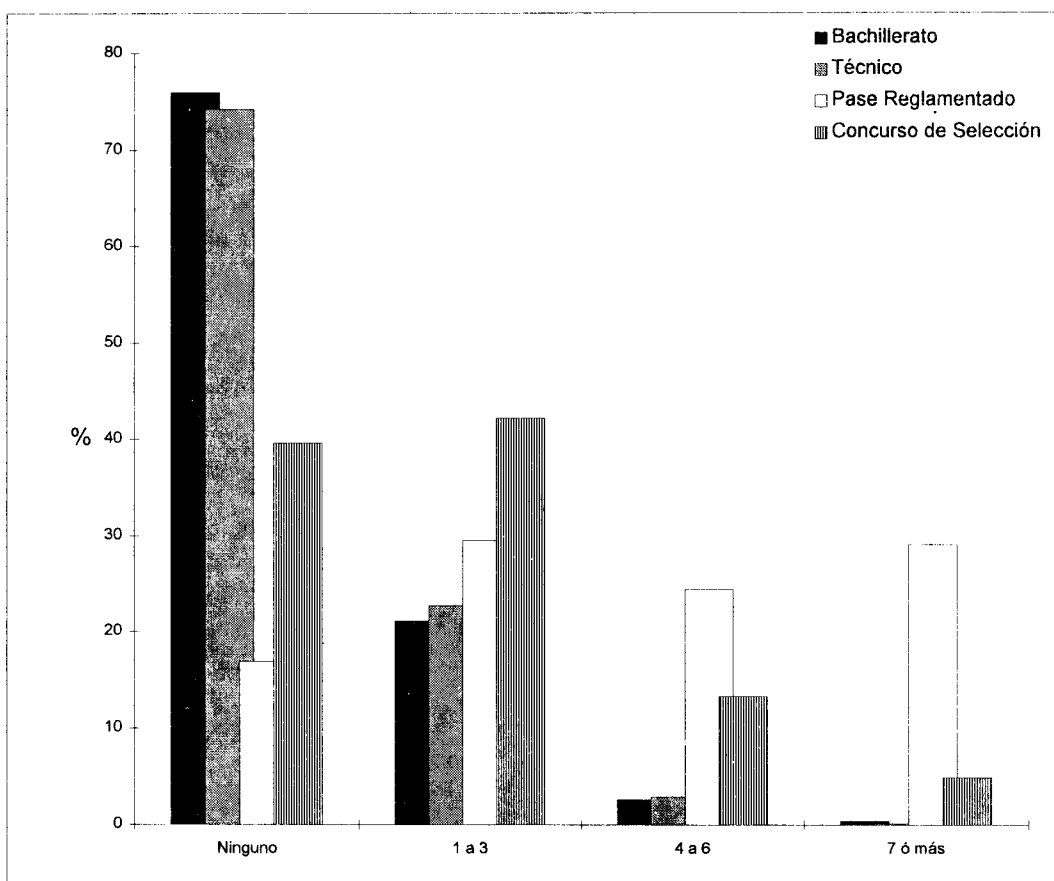
CUADRO 1.18

	PREPARACIÓN RECIBIDA							
	Excepcional		Buena		Regular		Deficiente	
	Número	% Frecuencia	Número	% Frecuencia	Número	% Frecuencia	Número	% Frecuencia
Excepcional	15,795	11.77	229	11.17	2,121	6.50	9,498	14.17
Buena	104,459	77.85	1,543	75.27	26,764	81.99	52,422	78.21
Regular	13,632	10.16	272	13.27	3,651	11.18	4,970	7.42
Deficiente	295	0.22	6	0.29	106	0.32	134	0.20
TOTAL	134,181	100.00	2,050	100.00	32,642	100.00	67,024	100.00
casos sin información								

CUADRO 1.19

EXÁMENES EXTRAORDINARIOS PRESENTADOS

	Bachillerato		Técnico		Libenciatura			
					Pase Reglamentado		Concurso de Selección	
	Frecuencia	%	Frecuencia	%	Frecuencia	%	Frecuencia	%
Ninguno	102,716	75.89	1,538	74.23	5,562	16.86	26,873	39.58
1 a 3	28,559	21.10	471	22.73	9,752	29.57	28,646	42.19
4 a 6	3,544	2.62	60	2.90	8,054	24.42	9,028	13.30
7 o más	526	0.39	3	0.14	9,616	29.15	3,345	4.93
TOTAL	135,345	100.00	2,072	100.00	32,984	100.00	67,892	100.00
casos sin información	6,270		83		288		818	



**OPINIÓN SOBRE ALGUNAS CARACTERÍSTICAS
DE LOS PROFESORES (PASE REGLAMENTADO)**

CUADRO 1.20

	Dominio de las materias		Nivel de Responsabilidad		Método de Enseñanza	
	Frecuencia	%	Frecuencia	%	Frecuencia	%
Excelente	5,103	15.50	2,798	8.52	2,340	7.13
Bueno	25,087	76.22	19,965	60.76	22,920	69.88
Regular	2,659	8.08	9,414	28.65	7,005	21.36
Deficiente	66	0.20	680	2.07	533	1.63
TOTAL	32,915	100.00	32,857	100.00	32,798	100.00
casos sin información	337		395		454	

Nota: Esta variable se aplica sólo a la población de pase reglamentado, ya que procede del bachillerato de la UNAM.

DATOS PERSONALES

CUADRO 1.21

	HERMANOS							
	Bachillerato		Técnico		Licenciatura			
	Frecuencia	%	Frecuencia	%	Pase Reglamentado		Concurso de Selección	
				Frecuencia	%	Frecuencia	%	
1	32,204	24.27	237	11.53	6,588	20.77	12,372	18.84
2	45,106	33.99	443	21.56	9,807	30.92	18,085	27.54
3	25,814	19.45	349	16.98	6,316	19.92	12,954	19.73
4	12,557	9.46	293	14.26	3,500	11.04	7,687	11.71
5	7,029	5.30	234	11.39	2,092	6.60	5,144	7.83
6	3,798	2.86	146	7.10	1,232	3.88	3,137	4.78
7	2,531	1.91	118	5.74	829	2.61	2,365	3.60
8	1,526	1.15	75	3.65	559	1.76	1,507	2.29
9 ó más	2,131	1.61	160	7.79	791	2.49	2,421	3.69
TOTAL	132,696	100.00	2,055	100.00	31,714	100.00	65,672	100.00
casos sin información	7,919		80		1,538		3,038	

CUADRO 1.22

	LUGAR OCUPADO ENTRE LOS HERMANOS							
	Bachillerato		Técnico		Licenciatura			
	Frecuencia	%	Frecuencia	%	Pase Reglamentado		Concurso de Selección	
				Frecuencia	%	Frecuencia	%	
1º	51,814	38.48	574	27.54	12,174	38.02	23,104	34.95
2º	36,900	27.40	518	24.86	8,152	25.46	17,067	25.82
3º	21,090	15.66	360	17.27	4,509	14.08	9,711	14.69
4º	10,436	7.75	228	10.94	2,709	8.46	5,667	8.57
5º	5,772	4.29	152	7.29	1,702	5.32	3,813	5.77
6º	3,415	2.54	97	4.65	1,035	3.23	2,471	3.74
7º	2,170	1.61	58	2.78	695	2.17	1,726	2.61
8º	1,390	1.03	42	2.02	468	1.46	1,114	1.69
9º	1,668	1.24	55	2.64	575	1.80	1,428	2.16
TOTAL	134,655	100.00	2,084	100.00	32,019	100.00	66,101	100.00
casos sin información	5,960		51		1,233		2,609	

CUADRO 1.23

	INSISTENCIA DE LOS PADRES EN LOS ESTUDIOS							
	Bachillerato		Técnico		Pase Reglamentado		Licenciatura	
	Frecuencia	%	Frecuencia	%	Frecuencia	%	Frecuencia	%
Mucho	113,534	81.76	1,362	65.58	25,817	78.12	46,338	68.04
Poco	15,345	11.05	343	16.51	4,345	13.15	11,387	16.72
Regular	4,399	3.17	123	5.92	1,263	3.82	3,626	5.32
No insisten	5,243	3.78	245	11.80	1,533	4.64	6,470	9.50
Quieren que haga o estudie otra cosa	347	0.25	4	0.19	88	0.27	288	0.42
TOTAL	138,868	100.00	2,077	100.00	33,046	100.00	68,109	100.00
casos sin información	1,747		58		206		601	

CUADRO 1.24

	OPINIÓN SOBRE EL ÉXITO COMO ESTUDIANTE							
	Bachillerato		Técnico		Pase Reglamentado		Licenciatura	
	Frecuencia	%	Frecuencia	%	Frecuencia	%	Frecuencia	%
Excelente	9,588	6.90	78	3.69	1,743	5.27	6,008	8.78
Bueno	92,579	66.59	1,336	63.23	22,688	68.55	50,433	73.73
Regular	36,608	26.33	697	32.99	8,384	25.33	11,866	17.35
Deficiente	243	0.17	2	0.09	280	0.85	94	0.14
TOTAL	139,018	100.00	2,113	100.00	33,095	100.00	68,401	100.00
casos sin información	1,597		22		157		309	

CUADRO 1.25-1

	COSTUMBRES DE ESTUDIO							
	Bachillerato		Técnico		Licenciatura			
	Frecuencia	%	Frecuencia	%	Pase Reglamentado		Concurso de Selección	
				Frecuencia	%	Frecuencia	%	
Siempre	60,820	44.73	985	47.93	16,233	49.33	35,409	52.48
Frecuentemente	54,081	39.78	809	39.37	13,726	41.71	24,713	36.63
Esporádicamente	17,760	13.06	219	10.66	2,588	7.87	6,127	9.08
Nunca o casi nunca	3,304	2.43	42	2.04	358	1.09	1,216	1.80
TOTAL	135,965	100.00	2,055	100.00	32,905	100.00	67,465	100.00
casos sin información	4,650		80		347		1,245	

CUADRO 1.25-2

	COSTUMBRES DE ESTUDIO							
	Bachillerato		Técnico		Licenciatura			
	Frecuencia	%	Frecuencia	%	Pase Reglamentado		Concurso de Selección	
				Frecuencia	%	Frecuencia	%	
Siempre	38,887	29.03	716	35.57	13,616	41.54	26,517	39.48
Frecuentemente	55,776	41.64	823	40.88	13,229	40.36	26,575	39.56
Esporádicamente	30,592	22.84	393	19.52	4,930	15.04	11,449	17.05
Nunca o casi nunca	8,699	6.49	81	4.02	1,001	3.05	2,627	3.91
TOTAL	133,954	100.00	2,013	100.00	32,776	100.00	67,168	100.00
casos sin información	6,661		122		476		1,542	

CUADRO 1.25-3

	COSTUMBRES DE ESTUDIO							
	Bachillerato		Técnico		Licenciatura			
	Frecuencia	%	Frecuencia	%	Pase Reglamentado		Concurso de Selección	
				Frecuencia	%	Frecuencia	%	
Siempre	31,283	23.79	496	25.28	9,145	28.38	18,396	27.87
Frecuentemente	52,945	40.27	783	39.91	13,762	42.72	26,667	40.40
Esporádicamente	35,988	27.37	538	27.42	7,773	24.13	16,632	25.20
Nunca o casi nunca	11,266	8.57	145	7.39	1,538	4.77	4,305	6.52
TOTAL	131,482	100.00	1,962	100.00	32,218	100.00	66,000	100.00
casos sin información	9,133		173		1,034		2,710	

ASPIRANTES
CUADRO 1.25-4

	COSTUMBRES DE ESTUDIO							
	Bachillerato		Técnico		Pase Reglamentado		Licenciatura	
	Frecuencia	%	Frecuencia	%	Frecuencia	%	Frecuencia	%
Siempre	20,662	15.86	296	15.24	8,635	26.71	15,849	24.00
Frecuentemente	31,167	23.92	435	22.40	10,439	32.29	18,367	27.82
Esporádicamente	35,465	27.22	479	24.67	8,476	26.22	17,294	26.19
Nunca o casi nunca	43,017	33.01	732	37.69	4,780	14.79	14,519	21.99
TOTAL	130,311	100.00	1,942	100.00	32,330	100.00	66,029	100.00
casos sin información	10,304		193		822		2,681	

CUADRO 1.25-5

	COSTUMBRES DE ESTUDIO							
	Bachillerato		Técnico		Pase Reglamentado		Licenciatura	
	Frecuencia	%	Frecuencia	%	Frecuencia	%	Frecuencia	%
Siempre	38,614	29.08	570	28.44	7,383	22.57	20,674	30.99
Frecuentemente	46,709	35.17	724	36.13	12,502	38.21	24,965	37.42
Esporádicamente	33,533	25.25	512	25.55	9,640	29.46	16,311	24.45
Nunca o casi nunca	13,952	10.51	198	9.88	3,193	9.76	4,763	7.14
TOTAL	132,808	100.00	2,004	100.00	32,718	100.00	66,713	100.00
casos sin información	7,807		131		534		1,997	

CUADRO 1.25-6

	COSTUMBRES DE ESTUDIO							
	Bachillerato		Técnico		Pase Reglamentado		Licenciatura	
	Frecuencia	%	Frecuencia	%	Frecuencia	%	Frecuencia	%
Siempre	87,210	64.51	1,267	62.26	23,599	71.91	48,909	72.55
Frecuentemente	35,801	26.48	576	28.30	8,013	24.42	15,728	23.33
Esporádicamente	9,636	7.13	145	7.13	1,020	3.11	2,358	3.50
Nunca o casi nunca	2,542	1.88	47	2.31	187	0.57	421	0.62
TOTAL	135,189	100.00	2,035	100.00	32,819	100.00	67,416	100.00
casos sin información	5,426		100		433		1,294	

DATOS PERSONALES

CUADRO 1.25-7

En el caso de:	COSTUMBRES DE ESTUDIO							
	Bachillerato		Técnico		Licenciatura			
	Frecuencia	%	Frecuencia	%	Pase Reglamentado		Concurso de Selección	
				Frecuencia	%	Frecuencia	%	
Siempre	8,039	6.14	109	5.63	1,098	3.40	2,098	3.21
Frecuentemente	31,664	24.17	463	23.90	7,806	24.20	12,469	19.06
Esporádicamente	53,185	40.59	768	39.65	14,092	43.69	28,801	44.04
Nunca o casi nunca	38,142	29.11	597	30.82	9,258	28.70	22,036	33.69
TOTAL	131,030	100.00	1,937	100.00	32,254	100.00	65,404	100.00
casos sin información	9,585		198		998		3,305	

CUADRO 1.25-8

En el caso de:	COSTUMBRES DE ESTUDIO							
	Bachillerato		Técnico		Licenciatura			
	Frecuencia	%	Frecuencia	%	Pase Reglamentado		Concurso de Selección	
				Frecuencia	%	Frecuencia	%	
Siempre	84,276	64.17	1,155	59.17	16,903	52.78	38,355	58.58
Frecuentemente	32,563	24.79	573	29.35	11,180	34.91	20,524	31.34
Esporádicamente	10,957	8.34	182	9.32	3,303	10.31	5,418	8.27
Nunca o casi nunca	3,537	2.69	42	2.15	638	1.99	1,181	1.80
TOTAL	131,333	100.00	1,952	100.00	32,024	100.00	65,478	100.00
casos sin información	9,282		183		1,228		3,232	

CUADRO 1.25-9

En el caso de:	COSTUMBRES DE ESTUDIO							
	Bachillerato		Técnico		Licenciatura			
	Frecuencia	%	Frecuencia	%	Pase Reglamentado		Concurso de Selección	
				Frecuencia	%	Frecuencia	%	
Siempre	5,650	4.38	123	6.39	3,283	10.19	4,416	6.75
Frecuentemente	24,097	18.68	442	22.96	12,094	37.54	17,723	27.09
Esporádicamente	49,427	38.31	735	38.18	11,922	37.01	27,265	41.67
Nunca o casi nunca	49,839	38.63	625	32.47	4,916	15.26	16,024	24.49
TOTAL	129,013	100.00	1,925	100.00	32,215	100.00	65,428	100.00
casos sin información	11,602		210		1,037		3,282	

CUADRO 1.25-10

En el parque	COSTUMBRES DE ESTUDIO							
	Bachillerato		Técnico		Licenciatura		Concurso de Selección	
	Frecuencia	%	Frecuencia	%	Frecuencia	%	Frecuencia	%
Siempre	378	0.3	7	0.4	126	0.4	158	0.2
Frecuentemente	1,556	1.2	21	1.1	469	1.5	719	1.1
Esporádicamente	7,565	6.0	117	6.3	2,432	7.7	4,156	6.5
Nunca o casi nunca	115,680	92.4	1720	92.2	28,706	90.5	58,931	92.1
TOTAL	125,179	100.0	1,865	100.0	31,733	100.0	63,964	100.0
casos sin información	15,436		270		1,519		4,746	

CUADRO 1.25-11

Escuchando radio o TV	COSTUMBRES DE ESTUDIO							
	Bachillerato		Técnico		Licenciatura		Concurso de Selección	
	Frecuencia	%	Frecuencia	%	Frecuencia	%	Frecuencia	%
Siempre	9,913	7.68	123	6.43	1,247	3.88	1,948	3.00
Frecuentemente	17,080	13.23	185	9.68	3,301	10.26	4,905	7.56
Esporádicamente	34,963	27.08	464	24.27	8,666	26.94	14,758	22.73
Nunca o casi nunca	67,174	52.02	1,140	59.62	18,952	58.92	43,308	66.71
TOTAL	129,130	100.00	1,912	100.00	32,166	100.00	64,919	100.00
casos sin información	11,485		223		1,086		3,791	

CUADRO 1.25-12

En la cama	COSTUMBRES DE ESTUDIO							
	Bachillerato		Técnico		Licenciatura		Concurso de Selección	
	Frecuencia	%	Frecuencia	%	Frecuencia	%	Frecuencia	%
Siempre	8,188	6.46	98	5.23	1,365	4.29	2,373	3.71
Frecuentemente	18,751	14.80	228	12.16	4,392	13.80	7,286	11.38
Esporádicamente	35,988	28.41	495	26.40	9,894	31.08	18,685	29.18
Nunca o casi nunca	63,736	50.32	1,054	56.21	16,184	50.84	35,693	55.74
TOTAL	126,663	100.00	1,875	100.00	31,835	100.00	64,037	100.00
casos sin información	13,952		260		1,417		4,673	

CUADRO 1.25-13

En el escritorio o mesa	COSTUMBRES DE ESTUDIO							
	Bachillerato		Técnico		Licenciatura		Concurso de Selección	
	Frecuencia	%	Frecuencia	%	Frecuencia	%	Frecuencia	%
Siempre	75,481	58.04	1,114	57.84	17,484	54.26	37,855	57.83
Frecuentemente	36,332	27.94	550	28.56	10,643	33.03	19,941	30.46
Esporádicamente	13,885	10.68	193	10.02	3,261	10.12	6,111	9.34
Nunca o casi nunca	4,360	3.35	69	3.58	836	2.59	1,555	2.38
TOTAL	130,058	100.00	1,926	100.00	32,224	100.00	65,462	100.00
casos sin información	10,557		209		1,028		3,248	

CUADRO 1.25-14

En el transporte colectivo	COSTUMBRES DE ESTUDIO							
	Bachillerato		Técnico		Licenciatura		Concurso de Selección	
	Frecuencia	%	Frecuencia	%	Frecuencia	%	Frecuencia	%
Siempre	1,123	0.89	35	1.86	659	2.05	971	1.51
Frecuentemente	4,214	3.35	155	8.24	3,098	9.66	5,217	8.09
Esporádicamente	15,486	12.32	431	22.90	9,107	28.39	16,674	25.87
Nunca o casi nunca	104,903	83.44	1,261	67.00	19,215	59.90	41,603	64.54
TOTAL	125,726	100.00	1,882	100.00	32,079	100.00	64,465	100.00
casos sin información	14,889		253		1,173		4,245	

CUADRO 1.25-15

Sin distracción	COSTUMBRES DE ESTUDIO							
	Bachillerato		Técnico		Licenciatura		Concurso de Selección	
	Frecuencia	%	Frecuencia	%	Frecuencia	%	Frecuencia	%
Siempre	41,286	31.85	615	31.90	9,111	28.05	23,879	36.45
Frecuentemente	44,610	34.42	660	34.23	13,065	40.23	24,503	37.40
Esporádicamente	28,368	21.89	393	20.38	6,930	21.34	11,629	17.75
Nunca o casi nunca	15,345	11.84	260	13.49	3,371	10.38	5,498	8.39
TOTAL	129,609	100.00	1,928	100.00	32,477	100.00	65,509	100.00
casos sin información	11,006		207		775		3,201	

CUADRO 1.26

MATERIAL DE CONSULTA USADO EN CASA

	Bachillerato		Técnico		Licenciatura			
	Frecuencia	%	Frecuencia	%	Pase Reglamentado		Concurso de Selección	
					Frecuencia	%	Frecuencia	%
Libros de texto	116,953	83.17	1,728	80.94	24,594	75.39	57,891	84.25
Revistas culturales	28,721	20.43	418	19.58	10,307	31.03	21,250	30.93
Otros libros	58,892	41.88	882	41.31	15,854	47.76	34,076	49.59
Enciclopedias	94,679	67.33	1,128	52.83	22,432	67.58	50,469	73.45
Periódicos	47,259	33.61	605	28.34	13,994	42.10	28,689	41.75
Atlas y mapas	44,674	31.77	426	19.95	9,010	27.10	18,018	26.22
Ninguno	867	0.62	15	0.70	129	0.39	202	0.29
TOTAL	140,615		2,135		33,252		68,710	

* Las categorías de la variable no son excluyentes, por lo tanto los porcentajes no suman cien.

SITUACIÓN SOCIOECONÓMICA

CUADRO 1.27

BACHILLERATO	NIVEL MÁXIMO DE ESTUDIOS DE LOS PADRES Y HERMANOS MAYORES DE DOCE AÑOS													
	Padres				Hermanos									
	Madre		Padre		A		B		C		D		E	
	Frecuencia	%	Frecuencia	%	Frecuencia	%	Frecuencia	%	Frecuencia	%	Frecuencia	%	Frecuencia	%
Sin instrucción	5,287	3.97	2,997	2.31	533	0.54	706	1.14	522	1.51	348	1.81	258	2.22
Primaria	60,716	45.59	43,667	33.63	10,433	10.66	8,210	13.21	5,110	14.75	2,851	14.82	1,701	14.61
Secundaria	29,384	22.07	32,469	25.00	31,378	32.06	21,168	34.05	12,219	35.26	6,720	34.92	4,107	35.27
Escuela Normal	3,688	2.77	2,169	1.67	1,904	1.95	1,097	1.76	613	1.77	420	2.18	253	2.17
Carrera técnica	18,565	13.94	8,778	6.76	9,762	9.97	7,003	11.26	4,119	11.89	2,430	12.63	1,380	11.85
Bachillerato o Vocacional	7,544	5.66	16,846	12.97	28,998	29.62	15,751	25.34	7,849	22.65	4,056	21.08	2,326	19.98
Licenciatura o Normal Superior	6,494	4.88	18,321	14.11	13,842	14.14	7,613	12.25	3,855	11.12	2,147	11.16	1,387	11.91
Posgrado	828	0.62	2,621	2.02	729	0.74	421	0.68	226	0.65	145	0.75	95	0.82
No lo sé	663	0.50	1,994	1.54	305	0.31	199	0.32	142	0.41	127	0.66	137	1.18
TOTAL	133,169	100.00	129,862	100.00	97,884	100.00	62,168	100.00	34,655	100.00	19,244	100.00	11,644	100.00
casos sin información	446		10,763		42,731		38,447		105,860		121,371		120,971	

CUADRO 1.28

TÉCNICO	NIVEL MÁXIMO DE ESTUDIOS DE LOS PADRES Y HERMANOS MAYORES DE DOCE AÑOS													
	Padres				Hermanos									
	Madre		Padre		A		B		C		D		E	
	Frecuencia	%	Frecuencia	%	Frecuencia	%	Frecuencia	%	Frecuencia	%	Frecuencia	%	Frecuencia	%
Sin instrucción	252	12.28	170	8.48	11	0.65	14	1.03	15	1.49	4	0.55	5	0.95
Primaria	1,272	61.99	1,085	54.14	207	12.23	193	14.21	156	15.54	90	12.48	74	14.12
Secundaria	270	13.16	424	21.16	583	34.46	482	35.49	362	36.06	274	38.00	202	38.55
Escuela Normal	18	0.88	20	1.00	46	2.72	32	2.36	17	1.69	12	1.66	10	1.91
Carrera técnica	168	8.19	75	3.74	295	17.43	229	16.86	164	16.33	136	18.86	72	13.74
Bachillerato o Vocacional	46	2.24	115	5.74	341	20.15	256	18.85	183	18.23	123	17.06	90	17.13
Licenciatura o Normal Superior	15	0.73	72	3.59	192	11.35	143	10.53	95	9.46	70	9.71	60	11.45
Posgrado	4	0.19	12	0.60	13	0.77	7	0.52	9	0.90	11	1.53	8	1.53
No lo sé	7	0.34	31	1.55	4	0.24	2	0.15	3	0.30	1	0.14	3	0.57
TOTAL	2,052	100.00	2,004	100.00	1,692	100.00	1,358	100.00	1,004	100.00	721	100.00	524	100.00
casos sin información	83		131		443		777		1,131		1,414		1,611	

CUADRO 1.29

LICENCIATURA PASE REGLAMENTADO	NIVEL MAXIMO DE ESTUDIOS DE LOS PADRES Y HERMANOS MAYORES DE DOCE AÑOS													
	Años		Años		Años		Años		Años		Años			
	Frecuencia	%	Frecuencia	%	Frecuencia	%	Frecuencia	%	Frecuencia	%	Frecuencia	%		
Sin instrucción	1,227	3.76	662	2.05	102	0.35	150	0.72	158	1.30	113	1.55	56	1.24
Primaria	13,307	40.74	9,613	29.71	1,330	4.57	1,626	7.83	1,172	9.63	660	9.08	394	8.70
Secundaria	6,528	19.99	7,074	21.86	7,217	24.81	5,710	27.49	3,102	25.50	1,790	24.62	1,129	24.92
Escuela Normal	1,231	3.77	775	2.40	562	1.93	367	1.77	228	1.87	137	1.88	64	1.41
Carrera Técnica	5,787	17.72	2,909	8.99	2,956	10.16	2,274	10.95	1,486	12.21	978	13.45	573	12.65
Bachillerato Vocacional	1,689	5.17	3,628	11.21	8,546	29.37	5,520	26.57	3,194	26.25	1,904	26.19	1,242	27.42
Licenciatura Normal Superior	2,470	7.56	6,092	18.83	7,829	26.91	4,816	23.18	2,646	21.75	1,561	21.47	958	21.15
Posgrado	321	0.98	1,156	3.57	520	1.79	286	1.38	160	1.32	117	1.61	99	2.19
No sabe	101	0.31	448	1.38	32	0.11	24	0.12	20	0.16	10	0.14	15	0.33
TOTAL	32,661	100.00	32,357	100.00	29,094	100.00	20,773	100.00	12,166	100.00	7,270	100.00	4,530	100.00
casos sin información	593		593		1,065		12,745		21,065		25,982		28,722	

CUADRO 1.30

LICENCIATURA CONCURSO DE SELECCIÓN	NIVEL MAXIMO DE ESTUDIOS DE LOS PADRES Y HERMANOS MAYORES DE DOCE AÑOS													
	Años		Años		Años		Años		Años		Años			
	Frecuencia	%	Frecuencia	%	Frecuencia	%	Frecuencia	%	Frecuencia	%	Frecuencia	%		
Sin instrucción	3,122	4.71	1,844	2.81	167	0.28	247	0.55	238	0.83	156	0.87	131	1.11
Primaria	27,944	42.12	21,434	32.69	2,820	4.76	3,084	6.90	2,380	8.34	1,500	8.34	1,000	8.51
Secundaria	11,344	17.10	12,756	19.46	13,567	22.90	11,808	26.42	7,540	26.42	4,649	25.85	2,951	25.11
Escuela Normal	2,418	3.64	1,165	1.78	1,065	1.80	774	1.73	475	1.66	329	1.83	198	1.68
Carrera Técnica	11,845	17.86	5,577	8.51	6,825	11.52	5,528	12.37	3,945	13.82	2,546	14.15	1,602	13.63
Bachillerato Vocacional	3,465	5.22	6,320	9.64	17,562	29.65	12,947	28.97	7,749	27.15	4,955	27.55	3,326	28.30
Licenciatura Normal Superior	5,239	7.90	13,138	20.04	16,229	27.40	9,707	21.72	5,863	20.54	3,642	20.25	2,366	20.13
Posgrado	787	1.19	2,558	3.90	961	1.62	552	1.24	320	1.12	188	1.05	153	1.30
No sabe	174	0.26	768	1.17	40	0.07	42	0.09	31	0.11	23	0.13	26	0.22
TOTAL	66,338	100.00	65,560	100.00	59,236	100.00	44,689	100.00	28,541	100.00	17,988	100.00	11,753	100.00
casos sin información	2,372		3,100		5,274		24,421		40,166		50,722		56,867	

CUADRO 1.31

PRINCIPAL OCUPACIÓN DE LA MADRE

	Bachillerato		Técnico		Pase Reglamentado		Licenciatura	
	Frecuencia	%	Frecuencia	%	Frecuencia	%	Concurso de Selección	
							Frecuencia	%
No trabaja actualmente	44,500	35.74	747	40.10	11,810	37.39	24,367	38.11
Jubilado	1,192	0.96	39	2.09	714	2.26	1,641	2.57
Labores que apoyan el ingreso familiar	12,396	9.95	179	9.61	3,095	9.80	6,562	10.26
Trabajador doméstico	19,182	15.40	347	18.63	4,065	12.87	8,076	12.63
Campesino	218	0.18	15	0.81	63	0.20	225	0.35
Obrero	2,759	2.22	48	2.58	365	1.16	662	1.04
Empleado	25,025	20.10	231	12.40	5,918	18.73	10,622	16.61
Comerciante	11,845	9.51	178	9.55	3,040	9.62	7,168	11.21
Trabajador de oficina	3,634	2.92	45	2.42	1,105	3.50	2,058	3.22
Ejercicio libre de la profesión	2,170	1.74	20	1.07	961	3.04	1,530	2.39
Empresario	230	0.18	0	0.00	93	0.29	239	0.37
Directivo o funcionario	516	0.41	2	0.11	219	0.69	530	0.83
No lo sé	856	0.69	12	0.64	140	0.44	263	0.41
TOTAL	124,523	100.00	1,863	100.00	31,588	100.00	63,943	100.00
casos sin información	16,092		272		1,684		4,767	

CUADRO 1.32

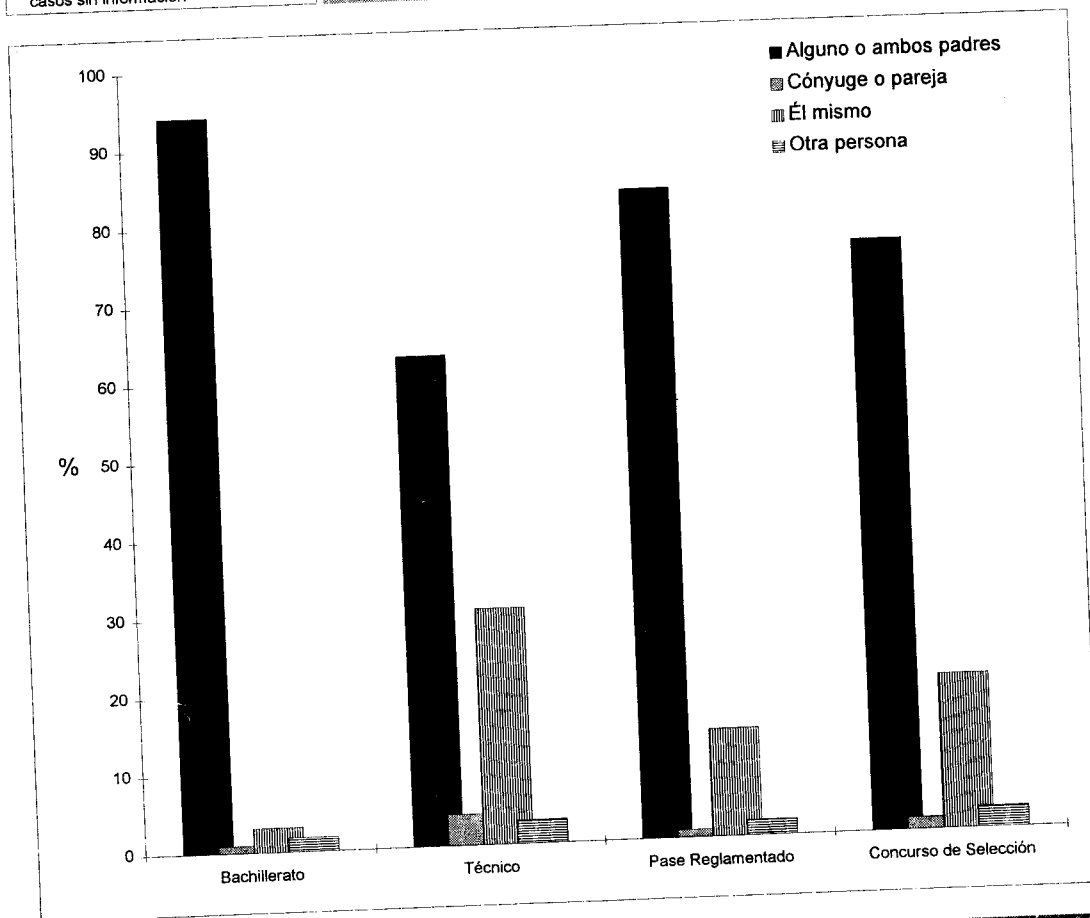
PRINCIPAL OCUPACIÓN DEL PADRE

	Bachillerato		Técnico		Pase Reglamentado		Licenciatura	
	Frecuencia	%	Frecuencia	%	Frecuencia	%	Concurso de Selección	
							Frecuencia	%
No trabaja actualmente	2,834	2.27	125	6.99	877	2.84	2,299	3.70
Jubilado	4,079	3.26	146	8.16	1,968	6.38	4,761	7.66
Labores que apoyan el ingreso familiar	2,253	1.80	37	2.07	547	1.77	951	1.53
Trabajador doméstico	200	0.16	3	0.17	23	0.07	99	0.16
Campesino	1,186	0.95	99	5.53	241	0.78	1,816	2.92
Obrero	14,953	11.96	311	17.38	2,329	7.55	4,616	7.43
Empleado	49,572	39.64	554	30.97	11,074	35.92	20,157	32.43
Comerciante	15,450	12.35	176	9.84	3,712	12.04	8,768	14.11
Trabajador de oficina	21,942	17.54	245	13.69	5,426	17.60	10,072	16.21
Ejercicio libre de la profesión	5,380	4.30	30	1.68	2,189	7.10	3,998	6.43
Empresario	1,201	0.96	5	0.28	510	1.65	1,031	1.66
Directivo o funcionario	2,277	1.82	11	0.61	936	3.04	2,030	3.27
No lo sé	3,744	2.99	47	2.63	998	3.24	1,551	2.50
TOTAL	125,071	100.00	1,789	100.00	30,830	100.00	62,149	100.00
casos sin información	16,544		346		2,422		6,561	

CUADRO 1.33

PRINCIPAL SOSTÉN ECONÓMICO

	Bachillerato		Técnico		Pase Reglamentado		Licenciatura	
	Frecuencia	%	Frecuencia	%	Frecuencia	%	Frecuencia	%
Alguno o ambos padres	131,329	94.20	1,320	62.86	27,514	83.36	51,729	75.99
Cónyuge o pareja	1,237	0.89	82	3.90	307	0.93	1,036	1.52
Él mismo	4,326	3.10	635	30.24	4,548	13.78	13,496	19.83
Otra persona	2,521	1.81	63	3.00	637	1.93	1,811	2.66
TOTAL	139,413	100.00	2,100	100.00	33,006	100.00	68,072	100.00
casos sin información	1,202		35		246		638	



CUADRO 1.34

		PERSONAS QUE VIVEN EN LA MISMA CASA Y TRABAJAN							
		Bachillerato		Técnico		Licenciatura			
						Pase Reglamentado		Concurso de Selección	
		Frecuencia	%	Frecuencia	%	Frecuencia	%	Frecuencia	%
1		62,647	44.99	761	36.27	9,973	30.14	22,374	32.87
2 ó 3		66,436	47.71	1,124	53.57	18,869	57.02	37,514	55.11
4		6,227	4.47	126	6.01	2,718	8.21	5,157	7.58
5 ó más		3,940	2.83	87	4.15	1,534	4.64	3,030	4.45
TOTAL		139,250	100.00	2,098	100.00	33,094	100.00	68,075	100.00
casos sin información		365		37		158		636	

CUADRO 1.35

		DEPENDIENTES ECONÓMICOS							
		Bachillerato		Técnico		Licenciatura			
						Pase Reglamentado		Concurso de Selección	
		Frecuencia	%	Frecuencia	%	Frecuencia	%	Frecuencia	%
1		12,140	8.7	279	13.3	3,112	9.4	8,333	12.2
2 ó 3		51,197	36.8	851	40.6	11,849	35.8	24,222	35.6
4 ó 5		57,062	41.0	629	30.0	13,138	39.7	25,204	37.0
6 ó más		18,492	13.3	310	14.8	4,645	14.0	9,113	13.4
TOTAL		138,891	99.74	2,069	98.62	32,744	98.94	66,872	98.23
casos sin información		1,724		66		509		1,838	

CUADRO 1.36

TIPO DE CASA EN QUE HABITA REGULARMENTE

	Bachillerato		Técnico		Pase Reglamentado		Licenciatura		Concurso de Selección	
	Frecuencia	%	Frecuencia	%	Frecuencia	%	Frecuencia	%	Frecuencia	%
Propia	94,151	67.71	1,442	68.34	25,622	77.47	49,858	73.13		
Rentada	19,810	14.25	247	11.71	3,800	11.49	8,170	11.98		
Se está pagando	9,469	6.81	102	4.83	1,328	4.02	3,655	5.36		
De asistencia	124	0.09	2	0.09	18	0.05	111	0.16		
De un familiar	13,908	10.00	294	13.93	1,977	5.98	5,716	8.38		
Otra	1,593	1.15	23	1.09	327	0.99	664	0.97		
TOTAL	139,055	88.85	2,110	84.98	33,072	93.03	68,174	90.64		
casos sin información	560		25		160		536			

CUADRO 1.37

CUARTOS EN LA VIVIENDA

	Bachillerato		Técnico		Pase Reglamentado		Licenciatura		Concurso de Selección	
	Frecuencia	%	Frecuencia	%	Frecuencia	%	Frecuencia	%	Frecuencia	%
1	5,191	3.73	124	5.87	566	1.72	1,252	1.84		
2	30,099	21.61	509	24.10	4,568	13.85	9,923	14.55		
3	42,325	30.39	575	27.23	9,646	29.24	21,587	31.66		
4	29,350	21.07	416	19.70	7,421	22.49	15,936	23.37		
5	16,212	11.64	226	10.70	5,040	15.28	9,465	13.88		
6	7,777	5.58	142	6.72	2,626	7.96	4,857	7.12		
7	3,968	2.85	55	2.60	1,401	4.25	2,357	3.46		
8	2,313	1.66	39	1.85	939	2.85	1,520	2.23		
9 Otras	2,034	1.46	26	1.23	784	2.38	1,281	1.88		
TOTAL	139,269	100.00	2,112	100.00	32,991	100.00	68,178	100.00		
casos sin información	1,340		23		261		532			

CUADRO 1.38

¿CON QUIÉN VIVES ACTUALMENTE?

	Bachillerato		Técnico		Pase Reglamentado		Licenciatura	
	Frecuencia	%	Frecuencia	%	Frecuencia	%	Frecuencia	%
Padre y/o madre y/o hermanos	133,528	96.84	1,658	78.99	30,966	94.79	60,200	89.18
Cónyuge o pareja	733	0.53	305	14.53	662	2.03	2,690	3.98
Otros familiares	2,927	2.12	93	4.43	751	2.30	3,188	4.72
Compañeros	55	0.04	5	0.24	27	0.08	399	0.59
Solo	100	0.07	5	0.24	108	0.33	506	0.75
Otra situación	536	0.39	33	1.57	153	0.47	521	0.77
TOTAL	137,879	100.00	2,099	100.00	32,667	100.00	67,504	100.00
casos sin información	2,736		36		365		1,206	

CUADRO 1.39

HABITANTES POR VIVIENDA

	Bachillerato		Técnico		Pase Reglamentado		Licenciatura	
	Frecuencia	%	Frecuencia	%	Frecuencia	%	Frecuencia	%
1	94	0.07	3	0.14	94	0.28	416	0.61
2	1,902	1.36	48	2.26	715	2.16	2,099	3.07
3	9,216	6.60	166	7.83	2,578	7.78	6,565	9.60
4	30,834	22.09	391	18.44	6,813	20.55	14,479	21.18
5	44,055	31.56	544	25.66	9,833	29.66	18,733	27.40
6	26,099	18.70	362	17.08	6,207	18.72	12,435	18.19
7	12,552	8.99	245	11.56	3,137	9.46	6,341	9.27
8	6,577	4.71	149	7.03	1,766	5.33	3,656	5.35
9 o más	8,258	5.92	212	10.00	2,010	6.06	3,652	5.34
TOTAL	139,587	100.00	2,120	100.00	33,153	100.00	68,376	100.00
casos sin información	1,028		15		89		334	

ASPIRANTES
CUADRO 1.40-1

	BIENES Y SERVICIOS							
	Bachillerato		Técnico		Pase Reglamentado		Licenciatura	
	Frecuencia	%	Frecuencia	%	Frecuencia	%	Frecuencia	%
0	8,969	6.38	245	11.48	599	1.80	2,483	3.61
1	100,751	71.65	1,542	72.22	21,480	64.60	43,621	63.49
2	26,503	18.85	306	14.33	9,198	27.66	18,087	26.32
3	3,484	2.48	27	1.26	1,600	4.81	3,373	4.91
4	908	0.65	15	0.70	375	1.13	1,146	1.67
TOTAL	140,615	100.00	2,135	100.00	33,252	100.00	68,710	100.00

CUADRO 1.40-2

	BIENES Y SERVICIOS							
	Bachillerato		Técnico		Pase Reglamentado		Licenciatura	
	Frecuencia	%	Frecuencia	%	Frecuencia	%	Frecuencia	%
0	32,168	22.88	668	31.29	5,013	15.08	14,583	21.22
1	102,443	72.85	1,400	65.57	25,924	77.96	51,082	74.34
2	5,546	3.94	61	2.86	2,164	6.51	2,812	4.09
3	335	0.24	3	0.14	133	0.40	180	0.26
4	123	0.09	3	0.14	18	0.05	53	0.08
TOTAL	140,615	100.00	2,135	100.00	33,252	100.00	68,710	100.00

CUADRO 1.40-3

	BIENES Y SERVICIOS							
	Bachillerato		Técnico		Pase Reglamentado		Licenciatura	
	Frecuencia	%	Frecuencia	%	Frecuencia	%	Frecuencia	%
0	111,174	79.06	1,847	86.51	23,131	69.56	49,224	71.64
1	28,898	20.55	282	13.21	9,956	29.94	19,198	27.94
2	482	0.34	3	0.14	151	0.45	256	0.37
3	28	0.02	1	0.05	11	0.03	15	0.02
4	33	0.02	2	0.09	3	0.01	17	0.02
TOTAL	140,615	100.00	2,135	100.00	33,252	100.00	68,710	100.00

CUADRO 1.40-4

	BIENES Y SERVICIOS							
	Bachillerato		Técnico		Pase Reglamentado		Licenciatura	
	Frecuencia	%	Frecuencia	%	Frecuencia	%	Frecuencia	%
0	137,671	97.91	2,114	99.02	32,172	96.75	66,416	96.66
1	2,714	1.93	20	0.94	996	3.00	2,036	2.96
2	187	0.13	1	0.05	76	0.23	213	0.31
3	32	0.02	0	0.00	6	0.02	27	0.04
4	11	0.01	0	0.00	2	0.01	18	0.03
TOTAL	140,615	100.00	2,135	100.00	33,252	100.00	68,710	100.00

CUADRO 1.40-5

	BIENES Y SERVICIOS							
	Bachillerato		Técnico		Pase Reglamentado		Licenciatura	
	Frecuencia	%	Frecuencia	%	Frecuencia	%	Frecuencia	%
0	117,918	83.86	1,855	86.89	26,904	80.91	55,591	80.91
1	18,072	12.85	226	10.59	5,480	16.48	10,751	15.65
2	3,350	2.38	42	1.97	646	1.94	1,709	2.49
3	935	0.66	9	0.42	156	0.47	467	0.68
4	340	0.24	3	0.14	66	0.20	192	0.28
TOTAL	140,615	100.00	2,135	100.00	33,252	100.00	68,710	100.00

CUADRO 1.40-6

	BIENES Y SERVICIOS							
	Bachillerato		Técnico		Pase Reglamentado		Licenciatura	
	Frecuencia	%	Frecuencia	%	Frecuencia	%	Frecuencia	%
0	130,471	92.79	2,080	97.42	28,186	84.76	58,639	85.34
1	9,727	6.92	54	2.53	4,813	14.47	9,606	13.98
2	345	0.25	1	0.05	215	0.65	391	0.57
3	45	0.03	0	0.00	32	0.10	50	0.07
4	27	0.02	0	0.00	6	0.02	24	0.03
TOTAL	140,615	100.00	2,135	100.00	33,252	100.00	68,710	100.00

CUADRO 1.40-7

	BIENES Y SERVICIOS							
	Bachillerato		Técnico		Licenciatura		Concurso de Selección	
	Frecuencia	%	Frecuencia	%	Frecuencia	%	Frecuencia	%
0	80,115	56.97	1,568	73.44	15,426	46.39	32,527	47.34
1	49,774	35.40	500	23.42	13,150	39.55	26,951	39.22
2	8,742	6.22	55	2.58	3,602	10.83	7,006	10.20
3	1,499	1.07	8	0.37	798	2.40	1,686	2.45
4	485	0.34	4	0.19	276	0.83	540	0.79
TOTAL	140,615	100.00	2,135	100.00	33,252	100.00	68,710	100.00

CUADRO 1.40-8

	BIENES Y SERVICIOS							
	Bachillerato		Técnico		Licenciatura		Concurso de Selección	
	Frecuencia	%	Frecuencia	%	Frecuencia	%	Frecuencia	%
0	34,757	24.72	807	37.80	3,978	11.96	10,311	15.01
1	101,680	72.31	1,279	59.91	27,541	82.83	55,371	80.59
2	3,753	2.67	43	2.01	1,569	4.72	2,749	4.00
3	300	0.21	2	0.09	137	0.41	198	0.29
4	125	0.09	4	0.19	27	0.08	81	0.12
TOTAL	140,615	100.00	2,135	100.00	33,252	100.00	68,710	100.00

CUADRO 1.40-9

	BIENES Y SERVICIOS							
	Bachillerato		Técnico		Licenciatura		Concurso de Selección	
	Frecuencia	%	Frecuencia	%	Frecuencia	%	Frecuencia	%
0	119,459	84.95	1,937	90.73	25,291	76.06	56,839	82.72
1	20,630	14.67	196	9.18	7,759	23.33	11,579	16.85
2	467	0.33	1	0.05	191	0.57	253	0.37
3	33	0.02	0	0.00	8	0.02	23	0.03
4	26	0.02	1	0.05	3	0.01	16	0.02
TOTAL	140,615	100.00	2,135	100.00	33,252	100.00	68,710	100.00

CUADRO 1.40-10

	BIENES Y SERVICIOS							
	Bachillerato		Técnico		Pase Reglamentado		Licenciatura	
	Frecuencia	%	Frecuencia	%	Frecuencia	%	Frecuencia	%
0	43,479	30.92	956	44.78	6,758	20.32	14,902	21.69
1	92,678	65.91	1,150	53.86	25,106	75.50	51,434	74.86
2	3,828	2.72	24	1.12	1,231	3.70	2,065	3.01
3	455	0.32	0	0.00	122	0.37	225	0.33
4	175	0.12	5	0.23	35	0.11	84	0.12
TOTAL	140,615	100.00	2,135	100.00	33,252	100.00	68,710	100.00

CUADRO 1.40-11

	BIENES Y SERVICIOS							
	Bachillerato		Técnico		Pase Reglamentado		Licenciatura	
	Frecuencia	%	Frecuencia	%	Frecuencia	%	Frecuencia	%
0	44,961	31.97	850	39.81	6,895	20.74	18,330	26.68
1	83,831	59.62	1,165	54.57	22,308	67.09	43,570	63.41
2	10,104	7.19	101	4.73	3,523	10.59	5,907	8.60
3	1,319	0.94	13	0.61	431	1.30	704	1.02
4	400	0.28	6	0.28	95	0.29	199	0.29
TOTAL	140,615	100.00	2,135	100.00	33,252	100.00	68,710	100.00

CUADRO 1.40-12

	BIENES Y SERVICIOS							
	Bachillerato		Técnico		Pase Reglamentado		Licenciatura	
	Frecuencia	%	Frecuencia	%	Frecuencia	%	Frecuencia	%
0	139,010	98.86	2,117	99.16	32,916	98.99	67,500	98.24
1	1,551	1.10	18	0.84	325	0.98	1,186	1.73
2	42	0.03	0	0.00	8	0.02	17	0.02
3	3	0.00	0	0.00	2	0.01	1	0.00
4	9	0.01	0	0.00	1	0.00	6	0.01
TOTAL	140,615	100.00	2,135	100.00	33,252	100.00	68,710	100.00

CUADRO 1.40-13

	BIENES Y SERVICIOS							
	Bachillerato		Técnico		Pase Reglamentado		Licenciatura	
	Frecuencia	%	Frecuencia	%	Frecuencia	%	Frecuencia	%
0	139,134	98.95	2,131	99.81	32,633	98.14	67,280	97.92
1	1,451	1.03	4	0.19	607	1.83	1,406	2.05
2	23	0.02	0	0.00	9	0.03	15	0.02
3	1	0.00	0	0.00	3	0.01	4	0.01
4	6	0.00	0	0.00	0	0.00	5	0.01
TOTAL	140,615	100.00	2,135	100.00	33,252	100.00	68,710	100.00

CUADRO 1.40-14

	BIENES Y SERVICIOS							
	Bachillerato		Técnico		Pase Reglamentado		Licenciatura	
	Frecuencia	%	Frecuencia	%	Frecuencia	%	Frecuencia	%
0	113,229	80.52	1,916	89.74	23,032	69.27	48,906	71.18
1	26,377	18.76	214	10.02	9,740	29.29	19,022	27.68
2	921	0.65	4	0.19	443	1.33	717	1.04
3	57	0.04	1	0.05	32	0.10	43	0.06
4	31	0.02	0	0.00	5	0.02	22	0.03
TOTAL	140,615	100.00	2,135	100.00	33,252	100.00	68,710	100.00

CUADRO 1.40-15

	BIENES Y SERVICIOS							
	Bachillerato		Técnico		Pase Reglamentado		Licenciatura	
	Frecuencia	%	Frecuencia	%	Frecuencia	%	Frecuencia	%
0	92,297	65.64	1,622	75.97	26,466	79.59	40,511	58.96
1	46,721	33.23	501	23.47	6,546	19.69	27,284	39.71
2	1,409	1.00	7	0.33	219	0.66	844	1.23
3	114	0.08	2	0.09	17	0.05	45	0.07
4	74	0.05	3	0.14	4	0.01	26	0.04
TOTAL	140,615	100.00	2,135	100.00	33,252	100.00	68,710	100.00

CUADRO 1.40-16

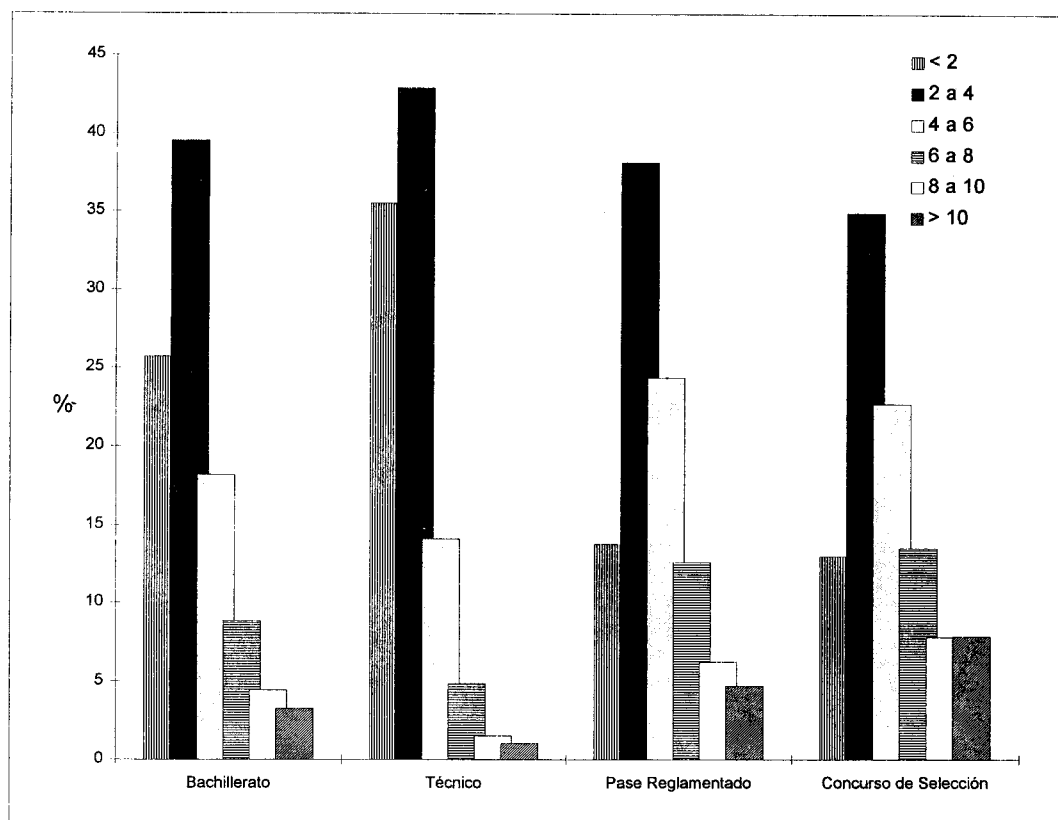
	BIENES Y SERVICIOS							
	Bachillerato		Técnico		Pase Reglamentado		Licenciatura	
	Frecuencia	%	Frecuencia	%	Frecuencia	%	Frecuencia	%
0	131,476	93.50	2,044	95.74	31,722	95.40	60,216	87.64
1	7,941	5.65	74	3.47	1,363	4.10	7,447	10.84
2	840	0.60	9	0.42	128	0.38	795	1.16
3	183	0.13	4	0.19	23	0.07	151	0.22
4	175	0.12	4	0.19	16	0.05	101	0.15
TOTAL	140,615	100.00	2,135	100.00	33,252	100.00	68,710	100.00

CUADRO 1.41

	FOCOS EN LA VIVIENDA							
	Bachillerato		Técnico		Pase Reglamentado		Licenciatura	
	Frecuencia	%	Frecuencia	%	Frecuencia	%	Frecuencia	%
3 o menos	64,127	50.44	1,106	60.24	5,165	33.67	24,910	38.02
4 a 8	39,827	31.33	509	27.72	5,591	36.45	22,525	34.38
9 a 13	12,487	9.82	147	8.01	2,271	14.81	8,337	12.72
14 a 18	5,587	4.39	44	2.40	1,227	8.00	4,610	7.04
19 a 23	2,622	2.06	20	1.09	519	3.38	2,290	3.49
24 a 28	1,068	0.84	3	0.16	263	1.71	1,133	1.73
29 a 33	673	0.53	2	0.11	139	0.91	719	1.10
34 a 38	293	0.23	2	0.11	52	0.34	341	0.52
39 a 43	441	0.35	3	0.16	112	0.73	660	1.01
44 o más	0	0.00	0	0.00	0	0.00	0	0.00
TOTAL	127,125	100.00	1,836	100.00	15,339	100.00	65,525	100.00
casos sin información	19,490		290		17,913		9,185	

ASPIRANTES
CUADRO 1.42
INGRESO FAMILIAR MENSUAL

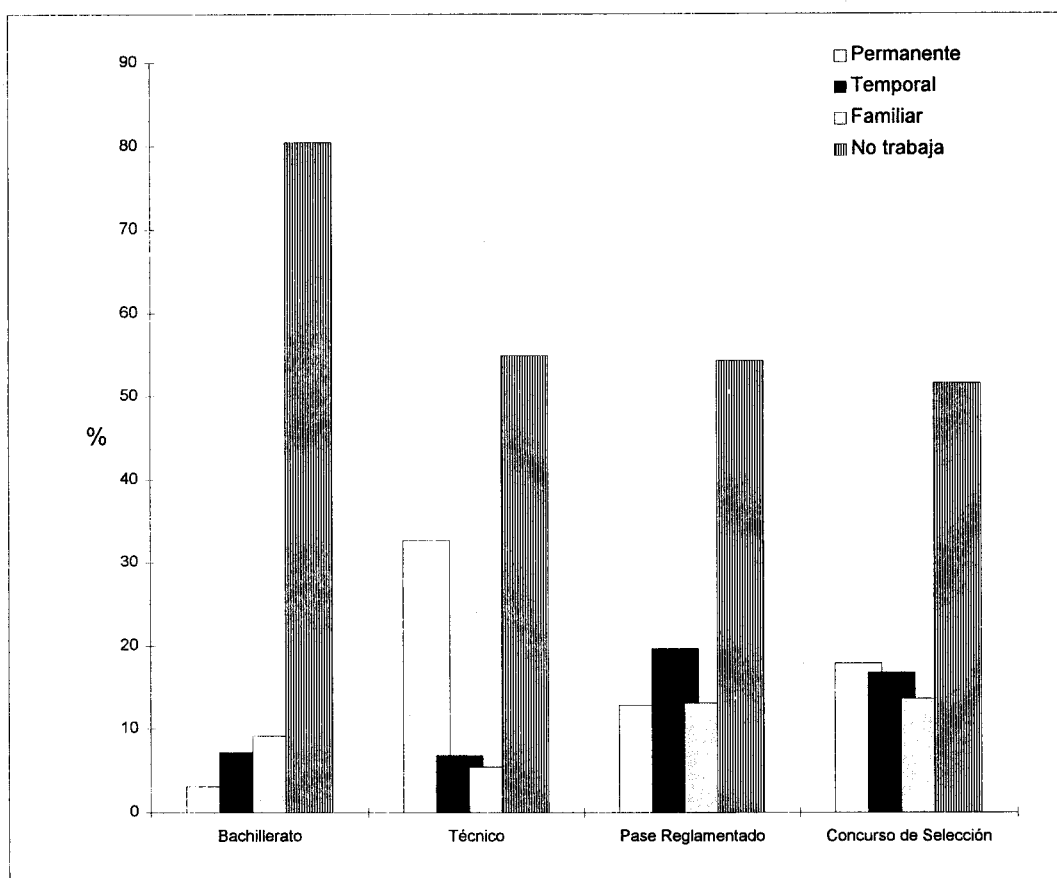
	Bachillerato		Técnico		Pase Reglamentado		Licenciatura	
	Frecuencia	%	Frecuencia	%	Frecuencia	%	Frecuencia	%
Menos de 2	34,243	25.72	723	35.53	2,192	13.82	8,791	13.05
De 2 a menos de 4	52,636	39.54	873	42.90	6,057	38.18	23,533	34.94
De 4 a menos de 6	24,187	18.17	288	14.15	3,869	24.39	15,323	22.75
De 6 a menos de 8	11,778	8.85	99	4.86	2,005	12.64	9,141	13.57
De 8 a menos de 10	5,912	4.44	31	1.52	991	6.25	5,274	7.83
Más de 10	4,377	3.29	21	1.03	750	4.73	5,297	7.86
TOTAL	133,133	100.00	2,035	100.00	15,864	100.00	67,359	100.00
casos sin información	7,482		100		17,388		1,351	



CUADRO 1.43

SITUACIÓN LABORAL DEL ESTUDIANTE

	Bachillerato		Técnico		Pase Reglamentado		Licenciatura	
	Frecuencia	%	Frecuencia	%	Frecuencia	%	Frecuencia	%
Permanente con plaza	4,268	3.12	680	32.72	2,040	12.87	12,075	17.88
Temporal	9,860	7.21	142	6.83	3,114	19.65	11,373	16.84
Familiar con o sin pago	12,565	9.19	114	5.49	2,084	13.15	9,233	13.67
No trabaja	110,104	80.49	1,142	54.96	8,612	54.33	34,870	51.62
TOTAL	136,797	100.00	2,078	100.00	15,850	100.00	67,551	100.00
casos sin información	3,818		67		17,402		11,593	



ASPIRANTES
CUADRO 1.44

	HORAS DE TRABAJO A LA SEMANA							
	Bachillerato		Técnico		Bachillerato		Bachillerato	
	Frecuencia	%	Frecuencia	%	Frecuencia	%	Frecuencia	%
Menos de 16	11,840	56.84	138	16.07	2,452	39.33	9,262	32.46
De 16 a 32	5,345	25.66	169	19.67	2,333	37.42	10,311	36.14
Más de 32	3,647	17.51	552	64.26	1,449	23.24	8,961	31.40
TOTAL	20,832	100.00	859	100.00	6,234	100.00	28,534	100.00
casos sin información	5,861		77		1,504		4,147	

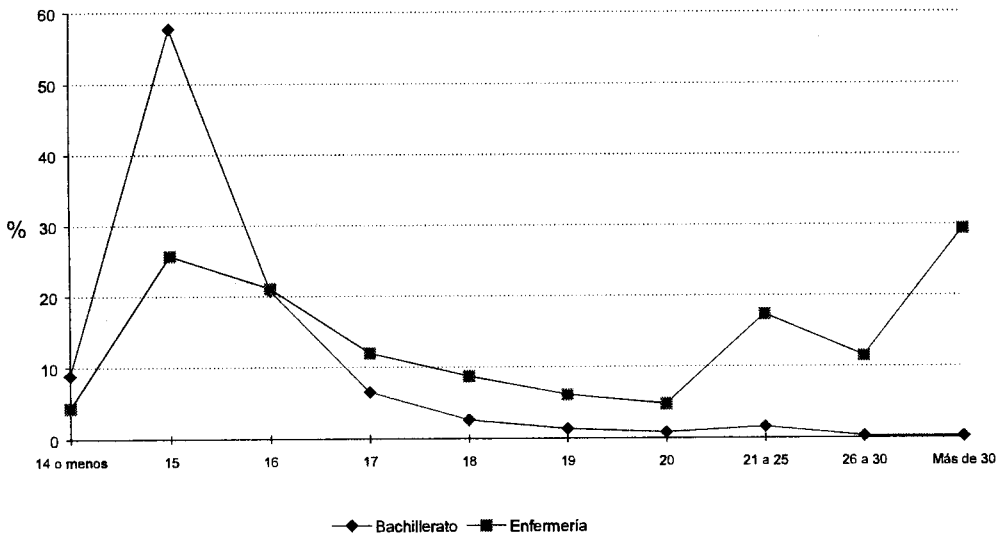
Nota: Sólo se incluye a la población que trabaja.

2. POBLACIÓN ASIGNADA

DATOS GENERALES

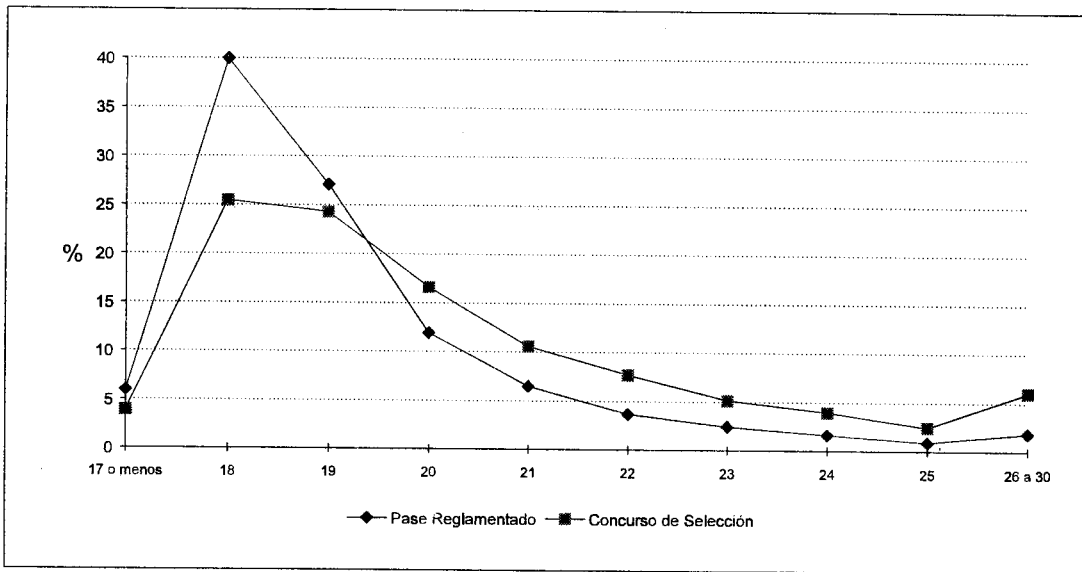
CUADRO 2.1

	EDAD (BACHILLERATO Y TÉCNICO)			
	Bachillerato		Técnico	
	Frecuencia	%	Frecuencia	%
14 o menos	2,486	8.80	36	3.06
15	16,227	57.44	215	18.25
16	5,828	20.63	176	14.94
17	1,825	6.46	100	8.49
18	733	2.59	73	6.20
19	369	1.31	51	4.33
20	218	0.77	40	3.40
21 a 25	439	1.55	145	12.31
26 a 30	69	0.24	96	8.15
Más de 30	56	0.20	246	20.88
TOTAL	28,250	100.00	1,178	100.00
casos sin información	170		6	
promedio	15.81		22.79	
desviación estándar	1.90		2.55	



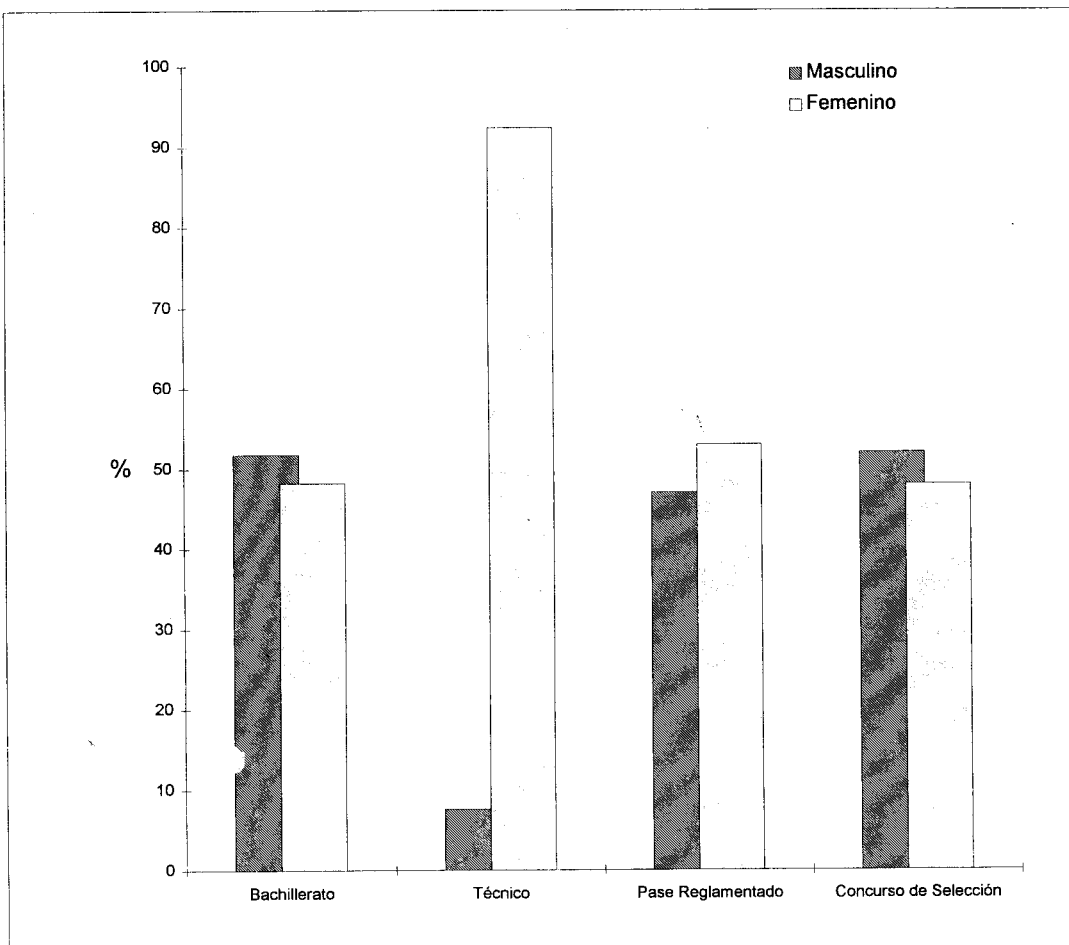
CUADRO 2.2

	EDAD (LICENCIATURA)			
	Pase Reglamentado		Licenciatura	
	Frecuencia	%	Frecuencia	%
17 o menos	1,116	5.76	171	3.52
18	7,519	38.78	1,111	22.89
19	5,101	26.31	1,060	21.84
20	2,242	11.56	724	14.92
21	1,223	6.31	461	9.50
22	691	3.56	336	6.92
23	459	2.37	224	4.62
24	304	1.57	172	3.54
25	165	0.85	106	2.18
26 a 30	347	1.79	262	5.40
Más de 30	222	1.14	226	4.66
TOTAL	19,389	100.00	4,853	100.00
casos sin información	170		28	
promedio	19.81		21.24	
desviación estándar	2.14		4.14	



CUADRO 2.3

	SEXO							
	Bachillerato		Técnico		Pase Reglamentado		Licenciatura	
	Frecuencia	%	Frecuencia	%	Frecuencia	%	Frecuencia	%
Masculino	14,694	51.75	90	7.60	9,180	47.06	2,534	51.96
Femenino	13,698	48.25	1094	92.40	10,328	52.94	2,343	48.04
TOTAL	28,392	100.00	1,184	100.00	19,508	100.00	4,877	100.00
casos sin información	28		3		51		4	



ESTADO CIVIL

	Bachillerato		Técnico		Pase Reglamentado		Licenciatura	
	Frecuencia	%	Frecuencia	%	Frecuencia	%	Concurso de Selección	
							Frecuencia	%
Casado	106	0.37	213	18.01	427	2.19	247	5.07
Soltero	28,128	99.29	923	78.02	18,999	97.39	4,579	93.95
Otro	96	0.34	47	3.97	82	0.42	48	0.98
TOTAL	28,330	100.00	1,183	100.00	19,508	100.00	4,874	100.00
casos sin información	90		4		51		7	

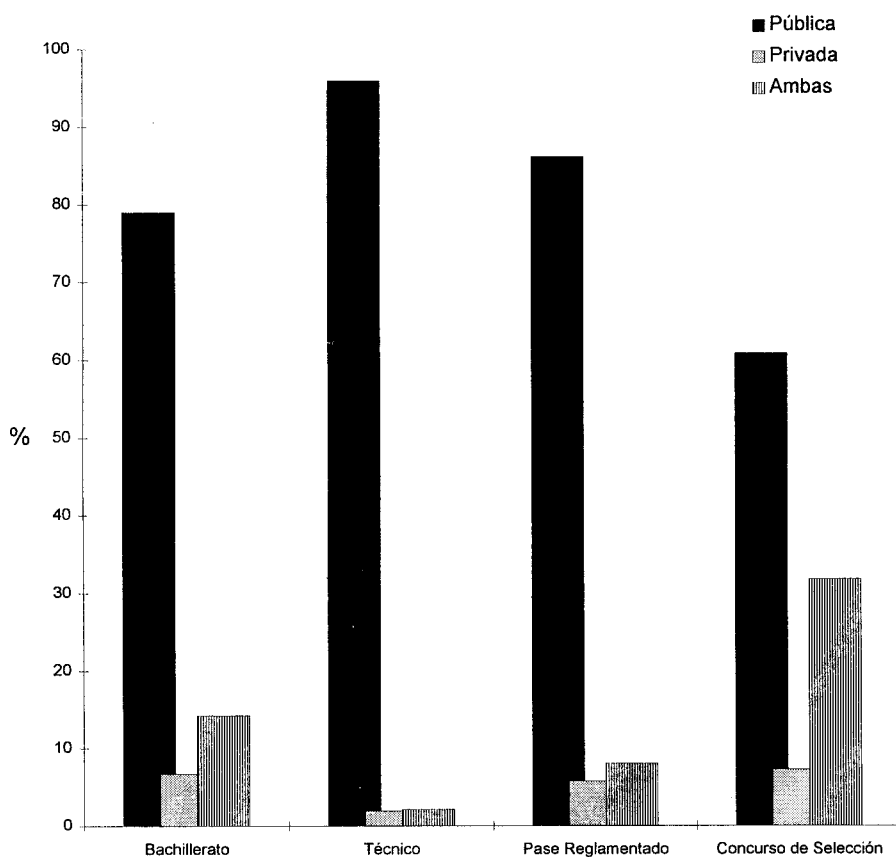
DESCENDENCIA

	Bachillerato		Técnico		Pase Reglamentado		Licenciatura	
	Frecuencia	%	Frecuencia	%	Frecuencia	%	Concurso de Selección	
							Frecuencia	%
Con hijos	134	0.47	286	24.18	474	2.43	274	5.62
Sin hijos	28,057	99.04	887	74.98	18,872	96.74	4,559	93.54
TOTAL	28,191	100.00	1,173	100.00	19,346	100.00	4,833	100.00
casos sin información	229		14		213		48	

CUADRO 2.4

TIPO DE PRIMARIA

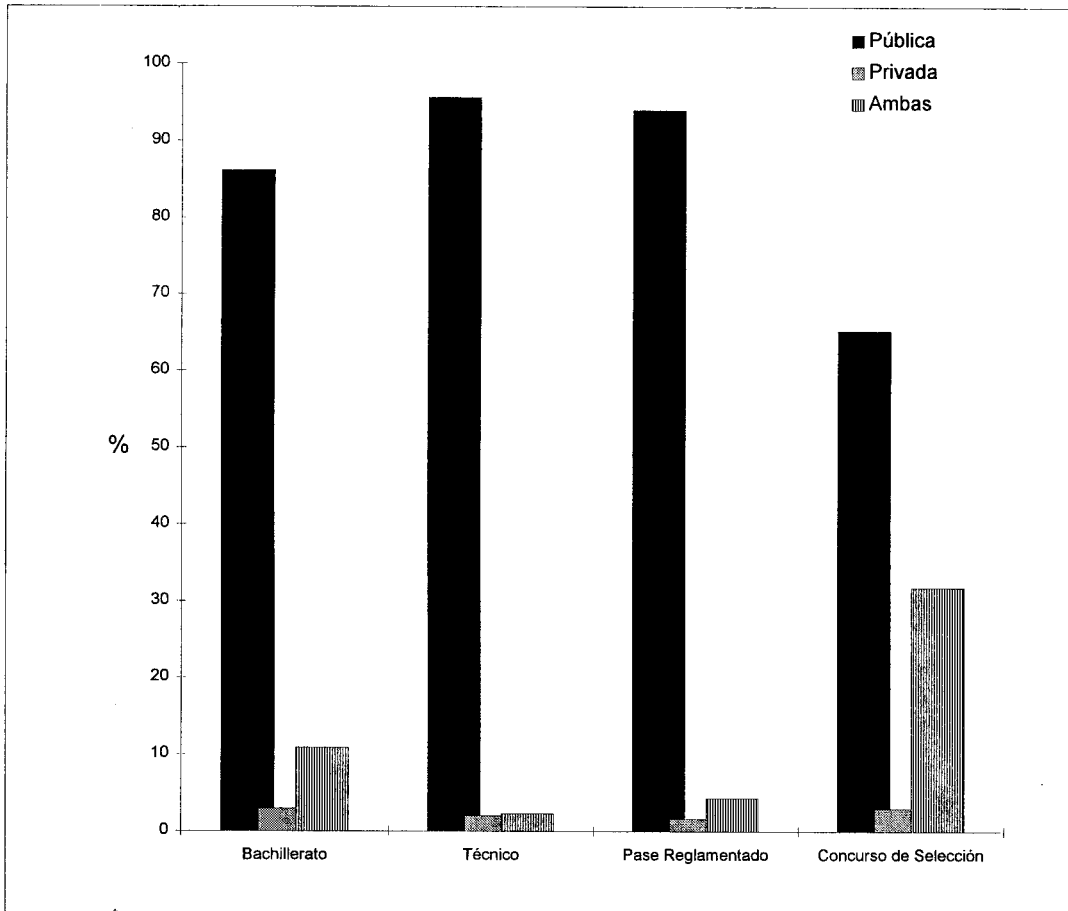
	Bachillerato		Técnico		Licenciatura				
	Frecuencia	%	Frecuencia	%	Pase Reglamentado		Concurso de Selección		
					Frecuencia	%	Frecuencia	%	
Pública	21,095	79.03	1,036	95.93	16,638	86.15	2,902	60.89	
Privada	1,791	6.71	21	1.94	1,118	5.79	346	7.26	
Ambas	3,808	14.27	23	2.13	1,557	8.06	1,518	31.85	
TOTAL	26,694	100.00	1,080	100.00	19,313	100.00	4,766	100.00	
casos sin información			1,728		107		246		115



CUADRO 2.5


TIPO DE SECUNDARIA

	Bachillerato		Técnico		Pase Reglamentado		Licenciatura	
	Frecuencia	%	Frecuencia	%	Frecuencia	%	Frecuencia	%
Pública	24,326	86.16	1,124	95.66	18,124	94.02	3,109	65.22
Privada	840	2.98	24	2.04	312	1.62	143	3.00
Ambas	3,068	10.87	27	2.30	840	4.36	1,515	31.78
TOTAL	28,234	100.00	1,175	100.00	19,276	100.00	4,767	100.00
casos sin información	186		12		283		114	



CUADRO 2.8

	TIPO DE BACHILLERATO	
	Frecuencia	%
Público	2,302	47.71
Privado	173	3.59
Ambos	2,350	48.70
TOTAL	4,825	100.00
casos sin información	58	



DATOS DE ESTUDIOS INMEDIATOS ANTERIORES

CUADRO 2.9

	UBICACIÓN DE LA ESCUELA DE PROCEDENCIA					
	Bachillerato		Técnico		Licenciatura	
	Frecuencia	%	Frecuencia	%	Concurso de Selección Frecuencia	%
Distrito Federal	21,214	75.39	676	57.83	2,852	59.85
Estado de México	6,540	23.24	433	37.04	1,269	26.63
Otro Estado de la República	378	1.34	60	5.13	607	12.74
Extranjero	6	0.02	0	0.00	37	0.78
TOTAL	28,138	100.00	1,169	100.00	4,765	100.00
casos sin información	282		18		116	

CUADRO 2.10

	ESCUELA DE PROCEDENCIA					
	Bachillerato		Técnico		Licenciatura	
	Frecuencia	%	Frecuencia	%	Concurso de Selección Frecuencia	%
Incorporada a la UNAM	274	0.99	20	1.75	1,610	34.37
Incorporada a la SEP	24,570	88.97	992	86.71	1,318	28.14
* Colegio de Bachilleres					758	16.18
Escuela Estatal	2,556	9.26	113	9.88	456	9.74
* Vocacional					137	2.92
* Normal Superior					13	0.28
Otra	217	0.79	19	1.66	392	8.37
TOTAL	27,617	100.00	1,144	100.00	4,684	100.00
casos sin información	803		43		197	


* Opciones solo para licenciatura concurso de selección.

CUADRO 2.11

	Licenciatura	
	Frecuencia	%
Escuela Nacional Preparatoria	7,417	38.48
Plantel 1 Gabino Barreda	370	1.92
Plantel 2 Erasmo Castellanos Quinto	1,017	5.28
Plantel 3 Justo Sierra	613	3.18
Plantel 4 Vidal Castañeda y Najera	589	3.06
Plantel 5 José Vasconcelos	1,575	8.17
Plantel 6 Antonio Caso	856	4.44
Plantel 7 Ezequiel A. Chavez	693	3.60
Plantel 8 Miguel E. Schultz	711	3.69
Plantel 9 Pedro de Alba	993	5.15
Colegio Nacional de Ciencias y Humanidades	11,859	61.52
Plantel Azcapotzalco	2,095	10.87
Plantel Naucalpan	2,292	11.89
Plantel Vallejo	2,186	11.34
Plantel Oriente	2,618	13.58
Plantel Sur	2,668	13.84
TOTAL	19,276	100.00

casos sin información

283



CUADRO 2.12

	AÑO DE INGRESO A LA ESCUELA DE PROCEDENCIA							
	Bachillerato		Técnico		Licenciatura			
	Frecuencia	%	Frecuencia	%	Pase Reglamentado		Concurso de Selección	
				Frecuencia	%	Frecuencia	%	
1983 o menos	176	0.63	333	28.73	192	0.99	229	4.79
1984	52	0.19	25	2.16	31	0.16	60	1.25
1985	86	0.31	31	2.67	55	0.28	61	1.28
1986	142	0.51	39	3.36	73	0.38	103	2.15
1987	208	0.74	51	4.40	102	0.53	126	2.63
1988	263	0.94	29	2.50	168	0.87	166	3.47
1989	493	1.76	56	4.83	324	1.67	320	6.69
1990	1,263	4.52	79	6.82	704	3.63	617	12.90
1991	3,855	13.78	171	14.75	2,071	10.69	1,127	23.56
1992	20,569	73.54	317	27.35	6,358	32.81	1,867	39.03
1993	864	3.09	28	2.42	9,303	48.00	107	2.24
TOTAL	27,971	100.00	1,159	100.00	19,381	100.00	4,783	100.00
casos sin información			449	28	178		98	

CUADRO 2.13

	AÑO DE EGRESO DE LA ESCUELA DE PROCEDENCIA							
	Bachillerato		Técnico		Licenciatura			
	Frecuencia	%	Frecuencia	%	Pase Reglamentado		Concurso de Selección	
				Frecuencia	%	Frecuencia	%	
1983 o menos	64	0.23	263	22.58	27	0.14	119	2.47
1984 a 1988	213	0.76	126	10.82	24	0.12	191	3.97
1989	135	0.48	39	3.35	12	0.06	83	1.72
1990	184	0.66	54	4.64	12	0.06	86	1.79
1991	290	1.04	37	3.18	24	0.12	138	2.87
1992	444	1.59	57	4.89	32	0.17	214	4.44
1993	1,051	3.77	78	6.70	88	0.46	507	10.53
1994	3,169	11.35	174	14.94	569	2.96	1,092	22.68
1995	22,364	80.12	337	28.93	18,424	95.90	2,385	49.53
TOTAL	27,914	100.00	1,165	100.00	19,212	100.00	4,815	100.00
casos sin información			506	22	347		66	

CUADRO 2.14

REALIZACIÓN DE LOS ESTUDIOS INMEDIATOS
ANTERIORES EN TRES AÑOS

	Bachillerato		Técnico		Pase Reglamentado		Licenciatura	
	Frecuencia	%	Frecuencia	%	Frecuencia	%	Concurso de Selección	
							Frecuencia	%
Si	26,170	94.59	1,044	91.18	10,938	57.14	3,631	76.41
No, por motivos económicos	192	0.69	19	1.66	677	3.54	148	3.11
No, por problemas emocionales	90	0.33	4	0.35	294	1.54	41	0.86
No, por reprobar materias	608	2.20	30	2.62	5,854	30.58	404	8.50
No, por otras causas	608	2.20	48	4.19	1,381	7.21	528	11.11
TOTAL	27,668	100.00	1,145	100.00	19,144	100.00	4,752	100.00
casos sin información	752		42		419		129	

0

CUADRO 2.15

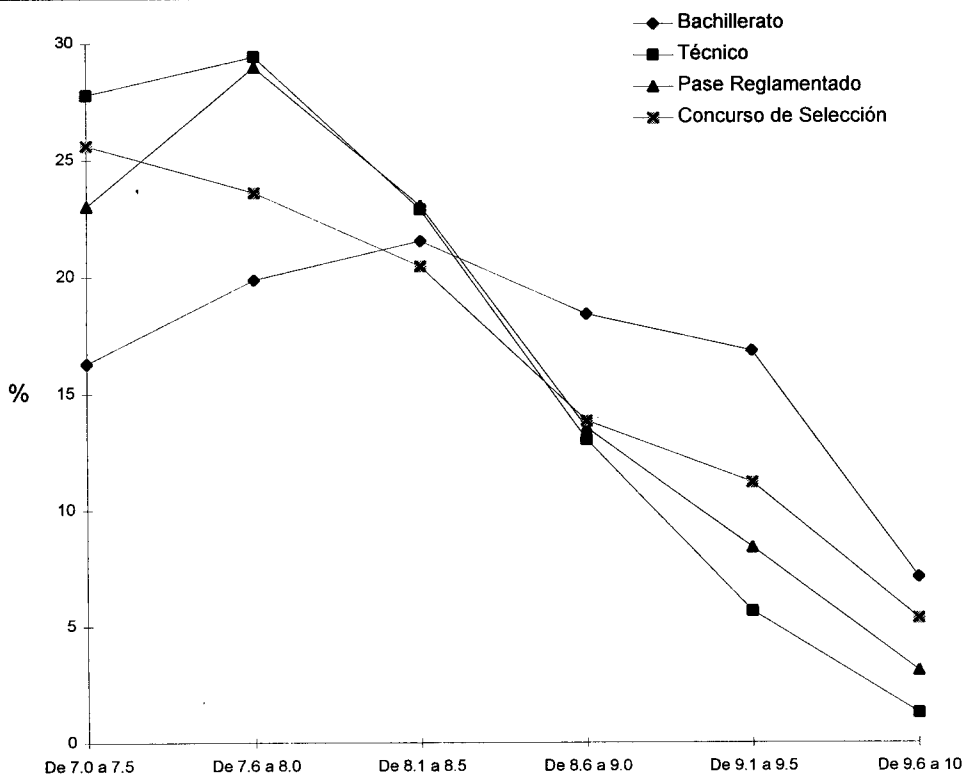
MATERIAS RECURSADAS

	Bachillerato		Técnico		Pase Reglamentado		Licenciatura	
	Frecuencia	%	Frecuencia	%	Frecuencia	%	Concurso de Selección	
							Frecuencia	%
Ninguna	27,216	98.48	1,115	97.29	8,326	42.98	4,019	83.00
De 1 a 2	226	0.82	19	1.66	7,088	36.59	492	10.16
3 o más	195	0.71	12	1.05	3,960	20.44	331	6.84
TOTAL	27,637	100.00	1,146	100.00	19,374	100.00	4,842	100.00
casos sin información	783		41		185		39	

CUADRO 2.16

PROMEDIO DE CALIFICACIONES

	Bachillerato		Técnico		Pase Reglamentado		Concurso de Selección	
	Frecuencia	%	Frecuencia	%	Frecuencia	%	Frecuencia	%
De 7.0 a 7.5	4,190	16.28	305	27.78	4,455	23.00	1,232	25.61
De 7.6 a 8.0	5,108	19.85	323	29.42	5,611	28.96	1,135	23.59
De 8.1 a 8.5	5,537	21.52	251	22.86	4,459	23.02	983	20.43
De 8.6 a 9.0	4,734	18.40	143	13.02	2,621	13.53	665	13.82
De 9.1 a 9.5	4,330	16.83	62	5.65	1,626	8.39	539	11.20
De 9.6 a 10	1,831	7.12	14	1.28	600	3.10	257	5.34
TOTAL	25,730	100.00	1,098	100.00	19,372	100.00	4,811	100.00
casos sin información	2,690		69		187		70	



CUADRO 2.17

	TURNO DE ESTUDIOS INMEDIATOS ANTERIORES					
	Bachillerato		Técnico		Licenciatura	
	Frecuencia	%	Frecuencia	%	Frecuencia	%
Matutino	23,669	83.71	755	64.26	3,601	74.13
Vespertino	3,695	13.07	319	27.15	656	13.50
Nocturno	87	0.31	38	3.23	28	0.58
Distintos turnos	732	2.59	28	2.38	269	5.54
Sistema abierto	93	0.33	35	2.98	304	6.26
TOTAL	28,276	100.00	1,175	100.00	4,858	100.00
casos sin información	144		12		23	

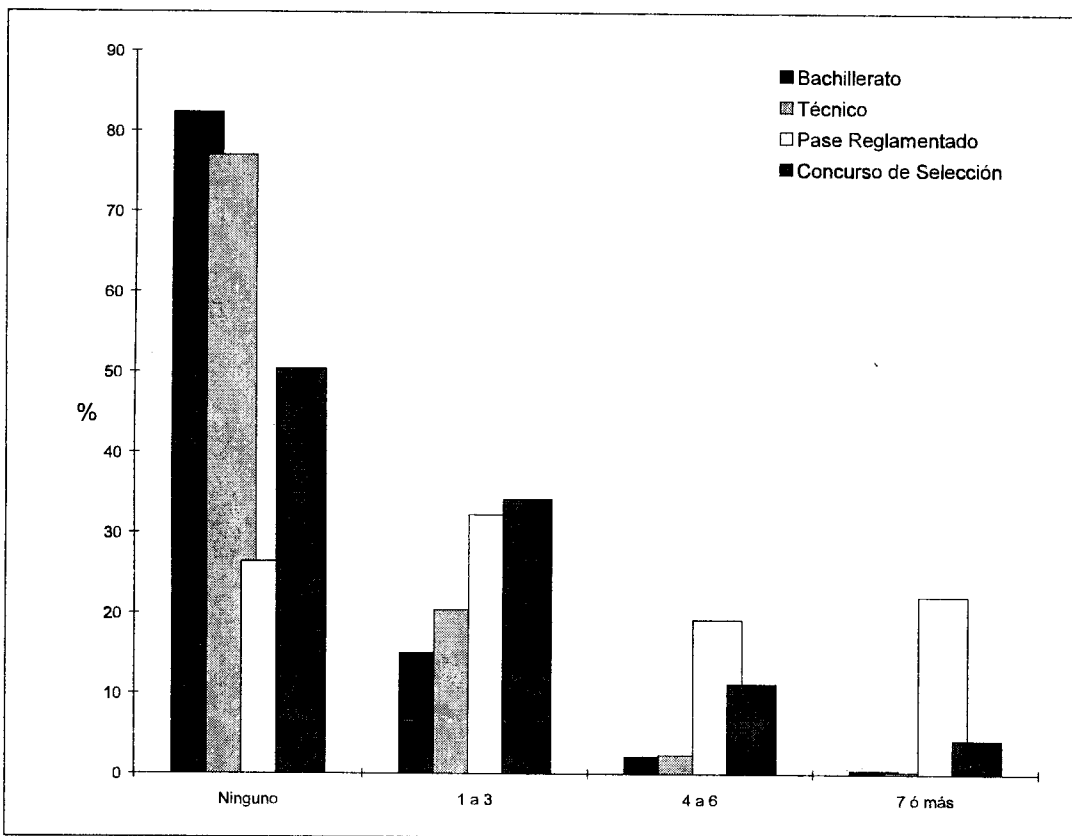
CUADRO 2.18

	PREPARACIÓN RECIBIDA							
	Bachillerato		Técnico		Licenciatura			
	Frecuencia	%	Frecuencia	%	Pase Reglamentario		Concurso de Selección	
Excelente	3,864	14.02	132	11.54	1,636	8.50	1,031	21.59
Buena	21,774	78.98	872	76.22	16,056	83.42	3,464	72.53
Regular	1,865	6.77	138	12.06	1,521	7.90	266	5.57
Déficente	65	0.24	2	0.17	34	0.18	15	0.31
TOTAL	27,568	100.00	1,144	100.00	19,247	100.00	4,776	100.00
casos sin información	862		43		212		100	

CUADRO 2.19

EXÁMENES EXTRAORDINARIOS PRESENTADOS

	Bachillerato		Técnico		Pase Reglamentado		Licenciatura	
	Frecuencia	%	Frecuencia	%	Frecuencia	%	Frecuencia	%
Ninguno	22,882	82.35	890	76.99	5,137	26.41	2,440	50.40
1 a 3	4,184	15.06	236	20.42	6,270	32.23	1,655	34.19
4 a 6	598	2.15	27	2.34	3,735	19.20	542	11.20
7 o más	123	0.44	3	0.26	4,311	22.16	204	4.21
TOTAL	27,787	100.00	1,156	100.00	19,453	100.00	4,841	100.00
casos sin información	633		31		106		40	



CUADRO 2.20

**OPINIÓN SOBRE ALGUNAS CARACTERÍSTICAS
DE LOS PROFESORES (PASE REGLAMENTADO)**

	Dominio de las materias		Nivel de Responsabilidad		Método de Enseñanza		
	Frecuencia	%	Frecuencia	%	Frecuencia	%	
Excelente	3,524	18.15	1,875	9.67	1,636	8.46	
Buena	14,699	75.70	12,235	63.13	13,943	72.06	
Regular	1,169	6.02	4,949	25.53	3,541	18.30	
Deficiente	25	0.13	323	1.67	229	1.18	
TOTAL	19,417	100.00	19,382	100.00	19,349	100.00	
casos sin información			142		177		210

DATOS PERSONALES

CUADRO 2.21

HERMANOS

	Bachillerato		Técnico		Pase Reglamentado		Licenciatura	
							Concurso de Selección	
	Frecuencia	%	Frecuencia	%	Frecuencia	%	Frecuencia	%
1	8,141	30.56	131	11.44	3,985	21.32	1,203	26.15
2	9,795	36.77	241	21.05	5,850	31.29	1,430	31.09
3	4,569	17.15	186	16.24	3,719	19.89	838	18.22
4	1,969	7.39	171	14.93	2,009	10.75	464	10.09
5	963	3.62	125	10.92	1,193	6.38	255	5.54
6	503	1.89	91	7.95	699	3.74	162	3.52
7	288	1.08	69	6.03	470	2.51	89	1.93
8	183	0.69	35	3.06	312	1.67	53	1.15
9 o más	227	0.85	96	8.38	458	2.45	106	2.30
TOTAL	26,638	100.00	1,145	100.00	18,695	100.00	4,600	100.00
casos sin información	1,782		42		864		289	

CUADRO 2.22

LUGAR OCUPADO ENTRE LOS HERMANOS

	Bachillerato		Técnico		Pase Reglamentado		Licenciatura	
							Concurso de Selección	
	Frecuencia	%	Frecuencia	%	Frecuencia	%	Frecuencia	%
1º	11,482	42.28	338	29.21	7,166	37.96	1,884	40.62
2º	7,804	28.73	272	23.51	4,855	25.72	1,299	28.01
3º	4,057	14.94	194	16.77	2,663	14.10	682	14.70
4º	1,746	6.43	124	10.72	1,617	8.56	299	6.45
5º	910	3.35	87	7.52	975	5.16	189	4.08
6º	479	1.76	58	5.01	614	3.25	119	2.57
7º	305	1.12	37	3.20	390	2.07	79	1.70
8º	181	0.67	22	1.90	258	1.37	36	0.78
9º	195	0.72	25	2.16	342	1.81	51	1.10
TOTAL	27,159	100.00	1,157	100.00	18,880	100.00	4,638	100.00
casos sin información	1,261		30		679		243	

CUADRO 2.23

INSISTENCIA DE LOS PADRES EN LOS ESTUDIOS

	Bachillerato		Técnico		Pase Reglamentado		Licenciatura	
	Frecuencia	%	Frecuencia	%	Frecuencia	%	Concurso de Selección	
							Frecuencia	%
Mucho	23,454	83.09	711	61.93	15,201	78.07	3,276	67.88
Poco	2,993	10.60	207	18.03	2,474	12.71	798	16.54
Regular	725	2.57	74	6.45	782	4.02	225	4.66
No insisten	1,019	3.61	154	13.41	973	5.00	495	10.26
Quieren que haga o estudie otra cosa	36	0.00	2	0.00	41	0.00	32	0.00
TOTAL	28,227	100.00	1,148	100.00	19,471	100.00	4,826	100.00
casos sin información	193		39		88		55	

CUADRO 2.24

OPINIÓN SOBRE EL ÉXITO COMO ESTUDIANTE

	Bachillerato		Técnico		Pase Reglamentado		Licenciatura	
	Frecuencia	%	Frecuencia	%	Frecuencia	%	Concurso de Selección	
							Frecuencia	%
Excelente	3,485	12.33	47	4.00	1,520	7.79	740	15.21
Buena	20,305	71.86	788	67.01	14,579	74.76	3,556	73.11
Regular	4,436	15.70	340	28.91	3,307	16.96	558	11.47
Deficiente	31	0.11	1	0.09	95	0.49	10	0.21
TOTAL	28,257	100.00	1,176	100.00	19,501	100.00	4,864	100.00
casos sin información	163		11		58		17	

CUADRO 2.25-1

	COSTUMBRES DE ESTUDIO							
	Bachillerato		Técnico		Pase Reglamentado		Licenciatura	
	Frecuencia	%	Frecuencia	%	Frecuencia	%	Frecuencia	%
Siempre	14,181	50.61	570	49.44	10,202	52.57	2,753	56.89
Frecuentemente	10,659	38.04	455	39.46	7,791	40.14	1,614	33.35
Esporádicamente	2,688	9.59	111	9.63	1,236	6.37	379	7.83
Nunca o casi nunca	493	1.76	17	1.47	179	0.92	93	1.92
TOTAL	28,021	100.00	1,153	100.00	19,408	100.00	4,839	100.00
casos sin información	399		34		151		42	

CUADRO 2.25-2

	COSTUMBRES DE ESTUDIO							
	Bachillerato		Técnico		Pase Reglamentado		Licenciatura	
	Frecuencia	%	Frecuencia	%	Frecuencia	%	Frecuencia	%
Siempre	8,104	29.20	415	36.18	8,722	45.07	1,883	39.22
Frecuentemente	11,465	41.31	470	40.98	7,656	39.56	1,770	36.87
Esporádicamente	6,302	22.71	216	18.83	2,499	12.91	823	17.14
Nunca o casi nunca	1,884	6.79	46	4.01	476	2.46	325	6.77
TOTAL	27,755	100.00	1,147	100.00	19,353	100.00	4,801	100.00
casos sin información	665		40		206		80	

CUADRO 2.25-3

	COSTUMBRES DE ESTUDIO							
	Bachillerato		Técnico		Pase Reglamentado		Licenciatura	
	Frecuencia	%	Frecuencia	%	Frecuencia	%	Frecuencia	%
Siempre	6,742	24.59	274	24.36	5,953	31.25	1,370	28.84
Frecuentemente	11,253	41.05	455	40.44	8,298	43.55	1,874	39.44
Esporádicamente	7,223	26.35	319	28.36	4,068	21.35	1,158	24.37
Nunca o casi nunca	2,197	8.01	77	6.84	733	3.85	349	7.35
TOTAL	27,415	100.00	1,125	100.00	19,052	100.00	4,751	100.00
casos sin información	1,005		62		507		130	

CUADRO 2.25-4

COSTUMBRES DE ESTUDIO

	Bachillerato		Técnico		Pase Reglamentado		Licenciatura	
	Frecuencia	%	Frecuencia	%	Frecuencia	%	Frecuencia	%
Siempre	5,365	19.65	176	15.81	5,452	28.53	1,188	25.09
Frecuentemente	7,170	26.26	253	22.73	6,222	32.56	1,343	28.36
Esporádicamente	7,414	27.15	294	26.42	4,798	25.11	1,245	26.29
Nunca o casi nunca	7,360	26.95	390	35.04	2,639	13.81	959	20.25
TOTAL	27,309	100.00	1,113	100.00	19,111	100.00	4,735	100.00
casos sin información	1,111		74		448		146	

CUADRO 2.25-5

COSTUMBRES DE ESTUDIO

	Bachillerato		Técnico		Pase Reglamentado		Concurso de Selección	
	Frecuencia	%	Frecuencia	%	Frecuencia	%	Frecuencia	%
Siempre	8,613	31.14	319	27.91	5,142	26.59	1,807	37.61
Frecuentemente	9,823	35.51	424	37.10	7,579	39.19	1,764	36.71
Esporádicamente	6,730	24.33	288	25.20	5,148	26.62	978	20.35
Nunca o casi nunca	2,494	9.02	112	9.80	1,469	7.60	256	5.33
TOTAL	27,660	100.00	1,143	100.00	19,338	100.00	4,805	100.00
casos sin información	760		44		221		76	

CUADRO 2.25-6

COSTUMBRES DE ESTUDIO

	Bachillerato		Técnico		Pase Reglamentado		Concurso de Selección	
	Frecuencia	%	Frecuencia	%	Frecuencia	%	Frecuencia	%
Siempre	20,207	72.34	742	64.86	14,309	73.87	3,475	71.90
Frecuentemente	6,389	22.87	301	26.31	4,485	23.15	1,175	24.31
Esporádicamente	1,093	3.91	81	7.08	500	2.58	157	3.25
Nunca o casi nunca	246	0.88	20	1.75	76	0.39	26	0.54
TOTAL	27,935	100.00	1,144	100.00	19,370	100.00	4,833	100.00
casos sin información	485		43		189		48	

CUADRO 2.25-7

	COSTUMBRES DE ESTUDIO							
	Bachillerato		Técnico		Pase Reglamentado		Licenciatura	
	Frecuencia	%	Frecuencia	%	Frecuencia	%	Frecuencia	%
Siempre	914	3.35	41	3.71	610	3.20	100	2.11
Frecuentemente	5,548	20.32	262	23.73	4,804	25.21	793	16.75
Esporádicamente	12,006	43.98	453	41.03	8,349	43.82	2,069	43.71
Nunca o casi nunca	8,831	32.35	348	31.52	5,292	27.77	1,771	37.42
TOTAL	27,299	100.00	1,104	100.00	19,055	100.00	4,733	100.00
casos sin información	1,121		83		604		148	

CUADRO 2.25-8

	COSTUMBRES DE ESTUDIO							
	Bachillerato		Técnico		Pase Reglamentado		Licenciatura	
	Frecuencia	%	Frecuencia	%	Frecuencia	%	Frecuencia	%
Siempre	19,753	72.31	663	60.00	10,710	56.57	2,777	58.72
Frecuentemente	5,870	21.49	343	31.04	6,303	33.29	1,534	32.44
Esporádicamente	1,286	4.71	75	6.79	1,630	8.61	356	7.53
Nunca o casi nunca	407	1.49	24	2.17	289	1.53	62	1.31
TOTAL	27,316	100.00	1,105	100.00	18,932	100.00	4,729	100.00
casos sin información	1,104		82		627		152	

CUADRO 2.25-9

	COSTUMBRES DE ESTUDIO							
	Bachillerato		Técnico		Pase Reglamentado		Licenciatura	
	Frecuencia	%	Frecuencia	%	Frecuencia	%	Frecuencia	%
Siempre	764	2.82	55	5.03	1,949	10.24	258	5.45
Frecuentemente	4,659	17.21	247	22.60	7,186	37.74	1,108	23.42
Esporádicamente	10,845	40.06	431	39.43	7,021	36.87	2,030	42.92
Nunca o casi nunca	10,803	39.91	360	32.94	2,885	15.15	1,334	28.20
TOTAL	27,071	100.00	1,093	100.00	19,041	100.00	4,730	100.00
casos sin información	1,349		94		518		151	

CUADRO 2.25-10

	COSTUMBRES DE ESTUDIO							
	Bachillerato		Técnico		Pase Reglamentado		Licenciatura	
	Frecuencia	%	Frecuencia	%	Frecuencia	%	Concurso de Selección	%
Siempre	40	0.15	4	0.37	61	0.32	10	0.21
Frecuentemente	219	0.82	10	0.93	262	1.39	34	0.73
Esporádicamente	1,320	4.97	59	5.48	1,458	7.76	259	5.54
Nunca o casi nunca	24,987	94.06	1003	93.22	17,002	90.52	4,368	93.51
TOTAL	26,566	100.00	1,076	100.00	18,783	100.00	4,671	100.00
casos sin información	1,834		111		776		209	

CUADRO 2.25-11

	COSTUMBRES DE ESTUDIO							
	Bachillerato		Técnico		Pase Reglamentado		Licenciatura	
	Frecuencia	%	Frecuencia	%	Frecuencia	%	Concurso de Selección	%
Siempre	1,581	5.84	59	5.40	613	3.22	130	2.76
Frecuentemente	3,335	12.33	89	8.14	1,861	9.78	359	7.62
Esporádicamente	7,577	28.01	281	25.71	4,906	25.79	1,027	21.81
Nunca o casi nunca	14,559	53.82	664	60.75	11,643	61.20	3,193	67.81
TOTAL	27,052	100.00	1,093	100.00	19,023	100.00	4,709	100.00
casos sin información	1,381		94		538		172	

CUADRO 2.25-12

	COSTUMBRES DE ESTUDIO							
	Bachillerato		Técnico		Pase Reglamentado		Licenciatura	
	Frecuencia	%	Frecuencia	%	Frecuencia	%	Concurso de Selección	%
Siempre	1,467	5.48	54	5.02	739	3.93	143	3.05
Frecuentemente	3,847	14.37	125	11.63	2,604	13.84	511	10.90
Esporádicamente	7,869	29.39	287	26.70	5,870	31.19	1,409	30.06
Nunca o casi nunca	13,591	50.76	609	56.65	9,608	51.05	2,625	55.99
TOTAL	26,774	100.00	1,075	100.00	18,821	100.00	4,688	100.00
casos sin información	1,646		112		738		193	

CUADRO 2.25-13

	COSTUMBRES DE ESTUDIO							
	Bachillerato		Técnico		Pase Reglamentado		Licenciatura	
	Frecuencia	%	Frecuencia	%	Frecuencia	%	Frecuencia	%
Siempre	16,430	60.22	636	58.14	10,853	56.91	2,740	57.73
Frecuentemente	7,534	27.62	317	28.98	5,988	31.40	1,457	30.70
Esporádicamente	2,672	9.79	100	9.14	1,778	9.32	445	9.38
Nunca o casi nunca	646	2.37	41	3.75	450	2.36	104	2.19
TOTAL	27,282	100.00	1,094	100.00	19,069	100.00	4,746	100.00
casos sin información	1,138		93		490		135	

CUADRO 2.25-14

	COSTUMBRES DE ESTUDIO							
	Bachillerato		Técnico		Pase Reglamentado		Licenciatura	
	Frecuencia	%	Frecuencia	%	Frecuencia	%	Frecuencia	%
Siempre	135	0.51	14	1.29	369	1.94	42	0.90
Frecuentemente	746	2.80	89	8.19	1,825	9.62	334	7.14
Esporádicamente	3,091	11.59	270	24.84	5,400	28.45	1,101	23.54
Nunca o casi nunca	22,691	85.10	714	65.69	11,385	59.99	3,201	68.43
TOTAL	26,663	100.00	1,087	100.00	18,979	100.00	4,678	100.00
casos sin información	1,757		100		580		203	

CUADRO 2.25-15

	COSTUMBRES DE ESTUDIO							
	Bachillerato		Técnico		Pase Reglamentado		Licenciatura	
	Frecuencia	%	Frecuencia	%	Frecuencia	%	Frecuencia	%
Siempre	9,429	34.63	339	30.76	6,058	31.57	1,746	36.83
Frecuentemente	9,822	36.07	401	36.39	7,697	40.11	1,899	40.05
Esporádicamente	5,461	20.06	224	20.33	3,754	19.56	767	16.18
Nunca o casi nunca	2,517	9.24	138	12.52	1,681	8.76	329	6.94
TOTAL	27,229	100.00	1,102	100.00	19,190	100.00	4,741	100.00
casos sin información	1,191		85		369		140	

SITUACIÓN SOCIOECONÓMICA

CUADRO 2.27

BACHILLERATO	NIVEL MÁXIMO DE ESTUDIOS DE LOS PADRES Y HERMANOS MAYORES DE DOCE AÑOS													
	Padres				Hermanos									
	Madre		Padre		A		B		C		D		E	
	Frecuencia	%	Frecuencia	%	Frecuencia	%	Frecuencia	%	Frecuencia	%	Frecuencia	%	Frecuencia	%
Sin instrucción	616	2.27	347	1.30	109	0.56	142	1.29	82	1.53	42	1.51	27	1.73
Primaria	9,216	33.93	6,301	23.65	1,833	9.35	1,292	11.72	653	12.20	312	11.24	179	11.45
Secundaria	5,822	21.43	5,657	21.23	5,391	27.51	3,203	29.05	1,612	30.11	853	30.73	473	30.26
Escuela Normal	1,090	4.01	437	1.64	293	1.50	149	1.35	63	1.18	38	1.37	19	1.22
Carerra técnica	5,154	18.97	2,073	7.78	1,445	7.37	982	8.91	597	11.15	333	12.00	181	11.58
Bachillerato o Vocacional	2,214	8.15	4,155	15.60	6,609	33.73	3,178	28.82	1,409	26.32	686	24.71	383	24.50
Licenciatura o Normal Superior	2,624	9.66	6,316	23.71	3,690	18.83	1,968	17.85	883	16.50	471	16.97	276	17.66
Posgrado	351	1.29	981	3.68	187	0.95	93	0.84	44	0.82	30	1.08	19	1.22
No lo sé	76	0.28	374	1.40	38	0.19	20	0.18	10	0.19	11	0.40	6	0.38
TOTAL	27,163	100.00	26,641	100.00	19,595	100.00	11,027	100.00	5,353	100.00	2,776	100.00	1,563	100.00
casos sin información	1,297		1,779		6,825		17,393		23,067		26,644		26,857	

CUADRO 2.28

TÉCNICO	NIVEL MÁXIMO DE ESTUDIOS DE LOS PADRES Y HERMANOS MAYORES DE DOCE AÑOS													
	Padres				Hermanos									
	Madre		Padre		A		B		C		D		E	
	Frecuencia	%	Frecuencia	%	Frecuencia	%	Frecuencia	%	Frecuencia	%	Frecuencia	%	Frecuencia	%
Sin instrucción	144	12.54	96	8.56	6	0.63	9	1.18	9	1.55	4	0.92	4	1.27
Primaria	713	62.11	601	53.61	104	11.01	89	11.68	74	12.74	42	9.63	38	12.06
Secundaria	145	12.63	239	21.32	326	34.50	269	35.30	211	36.32	160	36.70	111	35.24
Escuela Normal	8	0.70	13	1.16	27	2.86	16	2.10	11	1.89	7	1.61	5	1.59
Carerra técnica	102	8.89	47	4.19	172	18.20	124	16.27	104	17.90	84	19.27	45	14.29
Bachillerato o Vocacional	24	2.09	56	5.00	194	20.53	152	19.95	106	18.24	81	18.58	60	19.05
Licenciatura o Normal Superior	8	0.70	44	3.93	107	11.32	100	13.12	58	9.98	49	11.24	44	13.97
Posgrado	2	0.17	9	0.80	8	0.85	3	0.39	6	1.03	9	2.06	6	1.90
No lo sé	2	0.17	16	1.43	1	0.11	0	0.00	2	0.34	0	0.00	2	0.63
TOTAL	1,148	100.00	1,121	100.00	945	100.00	762	100.00	581	100.00	436	100.00	315	100.00
casos sin información	39		66		242		425		606		751		872	

ASIGNADOS
CUADRO 2.29

LICENCIATURA PASE REGLAMENTADO	NIVEL MÁXIMO DE ESTUDIOS DE LOS PADRES Y HERMANOS MAYORES DE DOCE AÑOS													
	Padres				Hermanos									
	Madre		Padre		A		B		C		D		E	
	Frecuencia	%	Frecuencia	%	Frecuencia	%	Frecuencia	%	Frecuencia	%	Frecuencia	%	Frecuencia	%
Sin instrucción	710	3.69	380	2.00	54	0.31	83	0.69	82	1.17	67	1.61	27	1.05
Primaria	7,738	40.22	5,642	29.62	768	4.48	930	7.69	673	9.64	369	8.86	226	8.80
Secundaria	3,673	19.09	4,046	21.24	4,227	24.65	3,322	27.46	1,737	24.87	1,045	25.08	631	24.58
Escuela Normal	719	3.74	413	2.17	300	1.75	176	1.45	114	1.63	71	1.70	37	1.44
Carrera técnica	3,622	18.83	1,736	9.11	1,692	9.87	1,258	10.40	843	12.07	553	13.27	327	12.74
Bachillerato o Vocacional	993	5.16	2,136	11.21	4,968	28.98	3,179	26.28	1,839	26.33	1,059	25.42	697	27.15
Licenciatura o Normal Superior	1,533	7.97	3,773	19.81	4,792	27.95	2,975	24.59	1,602	22.94	930	22.32	560	21.82
Posgrado	201	1.04	694	3.64	324	1.89	160	1.32	86	1.23	67	1.61	55	2.14
No lo sé	49	0.25	226	1.19	20	0.12	14	0.12	8	0.11	5	0.12	7	0.27
TOTAL	19,238	100.00	19,046	100.00	17,145	100.00	12,097	100.00	6,984	100.00	4,166	100.00	2,567	100.00
casos sin información	321		313		240		193		159		103		65	

CUADRO 2.30

LICENCIATURA CONCURSO DE SELECCIÓN	NIVEL MÁXIMO DE ESTUDIOS DE LOS PADRES Y HERMANOS MAYORES DE DOCE AÑOS													
	Padres				Hermanos									
	Madre		Padre		A		B		C		D		E	
	Frecuencia	%	Frecuencia	%	Frecuencia	%	Frecuencia	%	Frecuencia	%	Frecuencia	%	Frecuencia	%
Sin instrucción	144	3.04	85	1.81	11	0.26	9	0.32	10	0.61	6	0.65	4	0.73
Primaria	1,407	29.71	1,064	22.65	152	3.71	186	6.52	147	9.00	87	9.39	36	6.56
Secundaria	690	14.57	686	14.61	890	20.92	719	25.19	413	25.28	228	24.60	135	24.59
Escuela Normal	222	4.69	52	1.11	64	1.50	45	1.58	20	1.22	13	1.40	4	0.73
Carrera técnica	1,024	21.63	392	8.35	356	8.37	289	10.13	189	11.57	120	12.94	68	12.39
Bachillerato o Vocacional	330	6.97	479	10.20	1,341	31.52	838	29.36	432	26.44	242	26.11	156	28.42
Licenciatura o Normal Superior	720	15.21	1,452	30.91	1,348	31.68	722	25.30	389	23.81	214	23.09	135	24.59
Posgrado	186	3.93	431	9.18	85	2.00	44	1.54	34	2.08	16	1.73	11	2.00
No lo sé	12	0.25	56	1.19	2	0.05	2	0.07	0	0.00	1	0.11	0	0.00
TOTAL	4,735	100.00	4,697	100.00	4,255	100.00	2,854	100.00	1,634	100.00	927	100.00	549	100.00
casos sin información	146		184		620		2,027		3,247		3,954		1,532	

CUADRO 2.31

PRINCIPAL OCUPACIÓN DE LA MADRE

	Bachillerato		Técnico		Licenciatura		Concurso de Selección	
					Pase Reglamentado			
	Frecuencia	%	Frecuencia	%	Frecuencia	%	Frecuencia	%
No trabaja actualmente	9,606	36.98	438	41.75	7,130	38.25	1,723	37.31
Jubilado	308	1.19	26	2.48	427	2.29	159	3.44
Labores que apoyan el ingreso								
familiar	2,292	8.82	102	9.72	1,784	9.57	433	9.38
Trabajador doméstico	3,005	11.57	193	18.40	2,336	12.53	375	8.12
Campeño	22	0.08	6	0.57	34	0.18	14	0.30
Obrero	332	1.28	24	2.29	199	1.07	33	0.71
Empleado	6,289	24.21	118	11.25	3,495	18.75	928	20.10
Comerciante	2,278	8.77	100	9.53	1,741	9.34	474	10.26
Trabajador de oficio	722	2.78	25	2.38	637	3.42	160	3.46
Ejercicio libre de la profesión	776	2.99	11	1.05	588	3.15	198	4.29
Empresario	45	0.17	0	0.00	50	0.27	32	0.69
Directivo o funcionario	197	0.76	1	0.10	139	0.75	73	1.58
No lo sé	103	0.40	5	0.48	80	0.43	16	0.35
TOTAL	25,975	100.00	1,049	100.00	18,640	100.00	4,618	100.00
casos sin información	2,445		138		919		263	

CUADRO 2.32

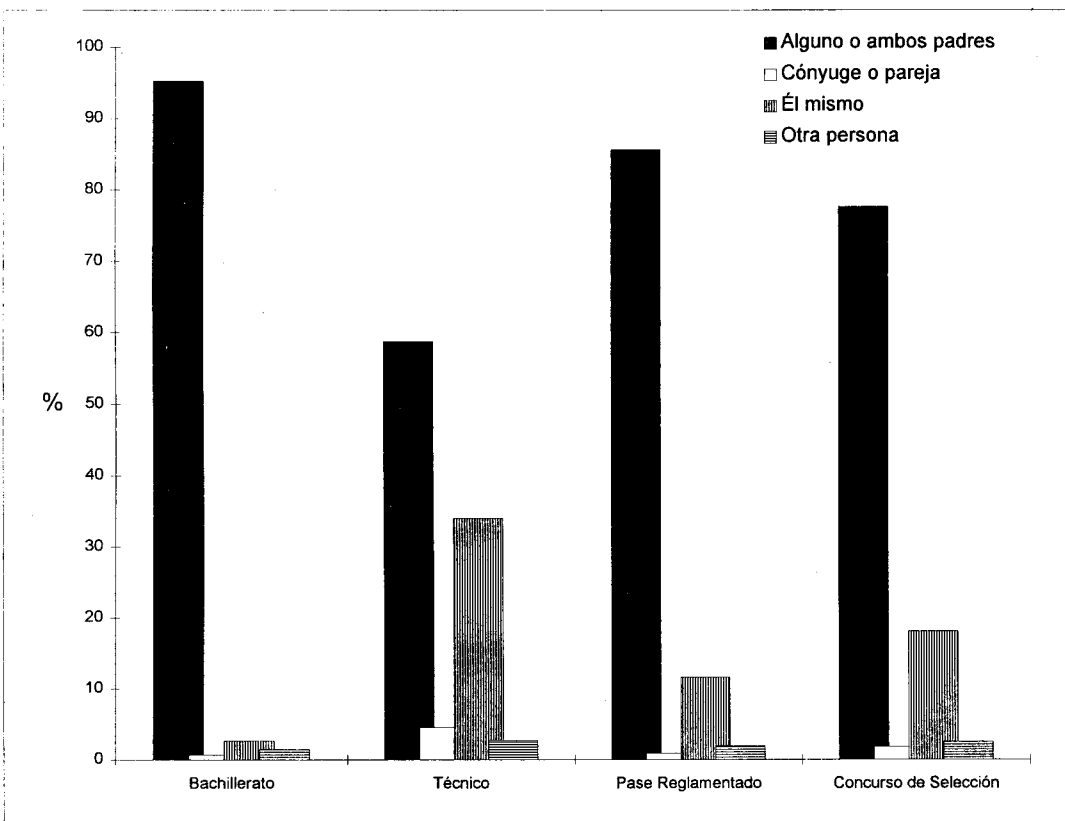
PRINCIPAL OCUPACIÓN DEL PADRE

	Bachillerato		Técnico		Licenciatura		Concurso de Selección	
					Pase Reglamentado			
	Frecuencia	%	Frecuencia	%	Frecuencia	%	Frecuencia	%
No trabaja actualmente	599	2.32	83	8.33	536	2.94	173	3.85
Jubilado	802	3.11	92	9.24	1,150	6.31	336	7.48
Labores que apoyan el ingreso								
familiar	388	1.50	18	1.81	307	1.69	70	1.56
Trabajador doméstico	18	0.07	0	0.00	14	0.08	4	0.09
Campeño	184	0.71	47	4.72	128	0.70	88	1.96
Obrero	1,973	7.64	165	16.57	1,361	7.47	219	4.88
Empleado	11,174	43.28	295	29.62	6,634	36.42	1,414	31.49
Comerciante	2,927	11.34	100	10.04	2,180	11.97	568	12.65
Trabajador de oficio	4,163	16.12	138	13.86	3,159	17.34	589	13.12
Ejercicio libre de la profesión	1,777	6.88	20	2.01	1,330	7.30	468	10.42
Empresario	288	1.12	3	0.30	284	1.56	130	2.89
Directivo o funcionario	792	3.07	7	0.70	574	3.15	283	6.30
No lo sé	735	2.85	28	2.81	559	3.07	149	3.32
TOTAL	25,820	100.00	996	100.00	18,216	100.00	4,491	100.00
casos sin información	2,600		191		1,343		390	

CUADRO 2.33

PRINCIPAL SOSTEN ECONOMICO

	Bachillerato		Técnico		Pase Reglamentado		Licenciatura	
	Frecuencia	%	Frecuencia	%	Frecuencia	%	Frecuencia	%
Alguno o ambos padres	26,962	95.24	685	58.70	16,624	85.55	3,759	77.60
Cónyuge o pareja	194	0.69	53	4.54	173	0.89	86	1.78
Él mismo	749	2.65	397	34.02	2,257	11.62	877	18.10
Otra persona	406	1.43	32	2.74	377	1.94	122	2.52
TOTAL	28,311	100.00	1,167	100.00	19,431	100.00	4,844	100.00
casos sin información	109		20		128		37	



CUADRO 2.34

PERSONAS QUE VIVEN EN LA MISMA CASA Y TRABAJAN

	Bachillerato		Técnico		Pase Reglamentado		Licenciatura		Concurso de Selección	
	Frecuencia	%	Frecuencia	%	Frecuencia	%	Frecuencia	%	Frecuencia	%
1	13,274	46.98	429	36.73	6,305	32.35	1,727	35.70		
2 ó 3	13,607	48.15	612	52.40	10,877	55.82	2,637	54.51		
4	909	3.22	77	6.59	1,485	7.62	308	6.37		
5 ó más	467	1.65	50	4.28	820	4.21	166	3.43		
TOTAL	28,257	100.00	1,168	100.00	19,487	100.00	4,838	100.00		
casos sin información			163		19		72		43	

CUADRO 2.35

DEPENDIENTES ECONÓMICOS

	Bachillerato		Técnico		Pase Reglamentado		Licenciatura		Concurso de Selección	
	Frecuencia	%	Frecuencia	%	Frecuencia	%	Frecuencia	%	Frecuencia	%
1	1,334	4.72	150	12.84	1,576	8.09	513	10.60		
2 ó 3	9,583	33.91	450	38.53	6,780	34.79	1,583	32.72		
4 ó 5	13,650	48.31	374	32.02	8,152	41.83	2,034	42.04		
6 ó más	3,683	13.03	176	15.07	2,815	14.45	650	13.44		
TOTAL	28,250	100.00	1,150	100.00	19,323	100.00	4,780	100.00		
casos sin información			170		37		236		101	

CUADRO 2.36

TIPO DE CASA EN QUE HABITA REGULARMENTE

	Bachillerato		Técnico		Licenciatura			
					Pase Reglamentado		Concurso de Selección	
	Frecuencia	%	Frecuencia	%	Frecuencia	%	Frecuencia	%
Propia	19,114	67.69	786	67.12	15,141	77.75	3,444	70.95
Rentada	3,761	13.32	136	11.61	2,127	10.92	599	12.34
Se está pagando	2,244	7.95	53	4.53	778	3.99	310	6.39
De asistencia	15	0.05	2	0.17	10	0.05	16	0.33
De un familiar	2,774	9.82	179	15.29	1,223	6.28	434	8.94
Otra	330	1.17	15	1.28	196	1.01	51	1.05
TOTAL	28,238	100.00	1,171	100.00	19,475	100.00	4,854	100.00
casos sin información	152		16		84		27	

CUADRO 2.37

CUARTOS EN LA VIVIENDA

	Bachillerato		Técnico		Licenciatura			
					Pase Reglamentado		Concurso de Selección	
	Frecuencia	%	Frecuencia	%	Frecuencia	%	Frecuencia	%
1	696	2.46	65	5.54	332	1.71	63	1.30
2	5,091	18.01	264	22.51	2,530	13.01	610	12.60
3	8,781	31.07	321	27.37	5,735	29.49	1,536	31.72
4	6,590	23.32	227	19.35	4,406	22.66	1,224	25.28
5	3,708	13.12	144	12.28	2,977	15.31	690	14.25
6	1,711	6.05	78	6.65	1,584	8.15	359	7.41
7	860	3.04	38	3.24	848	4.36	171	3.53
8	455	1.61	21	1.79	563	2.90	97	2.00
9 ó más	368	1.30	15	1.28	469	2.41	92	1.90
TOTAL	28,260	100.00	1,173	100.00	19,444	100.00	4,842	100.00
casos sin información	160		14		115		39	

CUADRO 2.38

¿CON QUIÉN VIVES ACTUALMENTE?

	Bachillerato		Técnico		Licenciatura				
					Pase Reglamentado		Concurso de Selección		
	Frecuencia	%	Frecuencia	%	Frecuencia	%	Frecuencia	%	
Padre y/o madre y/o hermanos	27,133	97.15	871	74.76	18,267	94.93	4,180	87.19	
Cónyuge o pareja	151	0.54	212	18.20	383	1.99	240	5.01	
Otros familiares	515	1.84	57	4.89	426	2.21	211	4.40	
Compañeros	7	0.03	4	0.34	18	0.09	48	1.00	
Solo	15	0.05	1	0.09	58	0.30	54	1.13	
Otra situación	107	0.38	20	1.72	91	0.47	61	1.27	
TOTAL	27,928	100.00	1,165	100.00	19,243	100.00	4,794	100.00	
casos sin información			492		22		316		87

CUADRO 2.39

HABITANTES POR VIVIENDA

	Bachillerato		Técnico		Licenciatura				
					Pase Reglamentado		Concurso de Selección		
	Frecuencia	%	Frecuencia	%	Frecuencia	%	Frecuencia	%	
1	14	0.05	0	0.00	51	0.26	40	0.82	
2	480	1.70	28	2.37	385	1.97	215	4.43	
3	2,067	7.30	97	8.23	1,499	7.68	544	11.20	
4	7,287	25.74	222	18.83	4,124	21.13	1,199	24.69	
5	9,575	33.82	293	24.85	5,875	30.10	1,348	27.75	
6	4,757	16.80	206	17.47	3,675	18.83	760	15.65	
7	2,039	7.20	140	11.87	1,784	9.14	396	8.15	
8	1,018	3.60	80	6.79	1,002	5.13	192	3.95	
9 o más	1,073	3.79	113	9.58	1,126	5.77	163	3.36	
TOTAL	28,310	100.00	1,179	100.00	19,521	100.00	4,857	100.00	
casos sin información			110		8		38		24

CUADRO 2.40-1

	BIENES Y SERVICIOS								
	Bachillerato		Técnico		Pase Reglamentado		Licenciatura		
	Frecuencia	%	Frecuencia	%	Frecuencia	%	Concurso de Selección	Frecuencia	%
0	862	3.03	108	9.10	309	1.58		109	2.23
1	20,312	71.47	868	73.13	12,593	64.38		2,762	56.59
2	6,108	21.49	185	15.59	5,452	27.87		1,463	29.97
3	912	3.21	17	1.43	981	5.02		382	7.83
4	226	0.80	9	0.76	224	1.15		165	3.38
TOTAL	28,420	100.00	1,187	100.00	19,559	100.00		4,881	100.00

CUADRO 2.40-2

	BIENES Y SERVICIOS								
	Bachillerato		Técnico		Pase Reglamentado		Licenciatura		
	Frecuencia	%	Frecuencia	%	Frecuencia	%	Concurso de Selección	Frecuencia	%
0	5,552	19.54	349	29.40	2,903	14.84		878	17.99
1	21,664	76.23	797	67.14	15,339	78.42		3,791	77.67
2	1,131	3.98	37	3.12	1,226	6.27		197	4.04
3	59	0.21	3	0.25	84	0.43		13	0.27
4	14	0.05	1	0.08	7	0.04		2	0.04
TOTAL	28,420	100.00	1,187	100.00	19,559	100.00		4,881	100.00

CUADRO 2.40-3

	BIENES Y SERVICIOS								
	Bachillerato		Técnico		Pase Reglamentado		Licenciatura		
	Frecuencia	%	Frecuencia	%	Frecuencia	%	Concurso de Selección	Frecuencia	%
0	21,640	76.14	1,002	84.41	13,584	69.45		3,203	65.62
1	6,698	23.57	183	15.42	5,879	30.06		1,657	33.95
2	77	0.27	1	0.08	90	0.46		20	0.41
3	4	0.01	0	0.00	5	0.03		0	0.00
4	1	0.00	1	0.08	1	0.01		1	0.02
TOTAL	28,420	100.00	1,187	100.00	19,559	100.00		4,881	100.00

CUADRO 2.40-4

BIENES Y SERVICIOS

	Bachillerato		Técnico		Pase Reglamentado		Licenciatura	
	Frecuencia	%	Frecuencia	%	Frecuencia	%	Frecuencia	%
0	27,800	97.82	1,173	98.82	18,968	96.98	4,611	94.47
1	592	2.08	13	1.10	548	2.80	231	4.73
2	27	0.10	1	0.08	38	0.19	34	0.70
3	1	0.00	0	0.00	5	0.03	3	0.06
4	0	0.00	0	0.00	0	0.00	2	0.04
TOTAL	28,420	100.00	1,187	100.00	19,559	100.00	4,881	100.00

CUADRO 2.40-5

BIENES Y SERVICIOS

	Bachillerato		Técnico		Pase Reglamentado		Licenciatura	
	Frecuencia	%	Frecuencia	%	Frecuencia	%	Frecuencia	%
0	24,090	84.76	1,045	88.04	15,934	81.47	3,766	77.16
1	3,652	12.85	116	9.77	3,156	16.14	930	19.05
2	509	1.79	24	2.02	342	1.75	133	2.72
3	119	0.42	2	0.17	89	0.46	41	0.84
4	50	0.18	0	0.00	38	0.19	11	0.23
TOTAL	28,420	100.00	1,187	100.00	19,559	100.00	4,881	100.00

CUADRO 2.40-6

BIENES Y SERVICIOS

	Bachillerato		Técnico		Pase Reglamentado		Licenciatura	
	Frecuencia	%	Frecuencia	%	Frecuencia	%	Frecuencia	%
0	25,381	89.31	1,157	97.47	16,423	83.97	3,704	75.89
1	2,916	10.26	30	2.53	2,977	15.22	1,096	22.45
2	111	0.39	0	0.00	130	0.66	61	1.25
3	8	0.03	0	0.00	25	0.13	16	0.33
4	4	0.01	0	0.00	4	0.02	4	0.08
TOTAL	28,420	100.00	1,187	100.00	19,559	100.00	4,881	100.00

CUADRO 2.40-7

BIENES Y SERVICIOS

	Bachillerato		Técnico		Base Reglamentado		Licenciatura		Concurso de Selección	
	Frecuencia	%	Frecuencia	%	Frecuencia	%	Frecuencia	%	Frecuencia	%
0	14,081	49.55	846	71.27	8,873	45.37	1,780	36.47		
1	11,601	40.82	294	24.77	7,964	40.72	2,083	42.68		
2	2,269	7.98	39	3.29	2,082	10.64	727	14.89		
3	371	1.31	6	0.51	470	2.40	198	4.06		
4	98	0.34	2	0.17	170	0.87	93	1.91		
TOTAL	28,420	100.00	1,187	100.00	19,559	100.00	4,881	100.00		

CUADRO 2.40-8

BIENES Y SERVICIOS

	Bachillerato		Técnico		Base Reglamentado		Licenciatura		Concurso de Selección	
	Frecuencia	%	Frecuencia	%	Frecuencia	%	Frecuencia	%	Frecuencia	%
0	4,546	16.00	402	33.87	2,248	11.49	458	9.38		
1	22,957	80.78	754	63.52	16,299	83.33	4,184	85.72		
2	843	2.97	29	2.44	920	4.70	213	4.36		
3	50	0.18	1	0.08	83	0.42	21	0.43		
4	24	0.08	1	0.08	9	0.05	5	0.10		
TOTAL	28,420	100.00	1,187	100.00	19,559	100.00	4,881	100.00		

CUADRO 2.40-9

BIENES Y SERVICIOS

	Bachillerato		Técnico		Base Reglamentado		Licenciatura		Concurso de Selección	
	Frecuencia	%	Frecuencia	%	Frecuencia	%	Frecuencia	%	Frecuencia	%
0	23,674	83.30	1,075	90.56	14,889	76.12	3,923	80.37		
1	4,631	16.29	112	9.44	4,552	23.27	943	19.32		
2	106	0.37	0	0.00	110	0.56	12	0.25		
3	4	0.01	0	0.00	6	0.03	2	0.04		
4	5	0.02	0	0.00	2	0.01	1	0.02		
TOTAL	28,420	100.00	1,187	100.00	19,559	100.00	4,881	100.00		

CUADRO 2.40-10

	BIENES Y SERVICIOS							
	Bachillerato		Técnico		Pase Reglamentado		Licenciatura	
	Frecuencia	%	Frecuencia	%	Frecuencia	%	Frecuencia	%
0	6,476	22.79	522	43.98	3,732	19.08	776	15.90
1	21,094	74.22	652	54.93	15,060	77.00	3,918	80.27
2	755	2.66	11	0.93	679	3.47	170	3.48
3	72	0.25	0	0.00	70	0.36	12	0.25
4	23	0.08	2	0.17	18	0.09	5	0.10
TOTAL	28,420	100.00	1,187	100.00	19,559	100.00	4,881	100.00

CUADRO 2.40-11

	BIENES Y SERVICIOS							
	Bachillerato		Técnico		Pase Reglamentado		Licenciatura	
	Frecuencia	%	Frecuencia	%	Frecuencia	%	Frecuencia	%
0	8,228	28.95	446	37.57	3,998	20.44	1,213	24.85
1	17,719	62.35	669	56.36	13,210	67.54	3,132	64.17
2	2,183	7.68	61	5.14	2,062	10.54	459	9.40
3	229	0.81	8	0.67	233	1.19	60	1.23
4	61	0.21	3	0.25	56	0.29	17	0.35
TOTAL	28,420	100.00	1,187	100.00	19,559	100.00	4,881	100.00

CUADRO 2.40-12

	BIENES Y SERVICIOS							
	Bachillerato		Técnico		Pase Reglamentado		Licenciatura	
	Frecuencia	%	Frecuencia	%	Frecuencia	%	Frecuencia	%
0	28,150	99.05	1,178	99.24	19,355	98.96	4,792	98.18
1	263	0.93	9	0.76	196	1.00	87	1.78
2	7	0.02	0	0.00	6	0.03	2	0.04
3	0	0.00	0	0.00	2	0.01	0	0.00
4	0	0.00	0	0.00	0	0.00	0	0.00
TOTAL	28,420	100.00	1,187	100.00	19,559	100.00	4,881	100.00

ASIGNADOS
CUADRO 2.40-13
BIENES Y SERVICIOS

	Bachillerato		Técnico		Pase Reglamentado		Licenciatura	
	Frecuencia	%	Frecuencia	%	Frecuencia	%	Frecuencia	%
0	28,053	98.71	1,185	99.83	19,189	98.11	4,697	96.23
1	364	1.28	2	0.17	365	1.87	180	3.69
2	2	0.01	0	0.00	4	0.02	2	0.04
3	0	0.00	0	0.00	1	0.01	1	0.02
4	1	0.00	0	0.00	0	0.00	1	0.02
TOTAL	28,420	100.00	1,187	100.00	19,559	100.00	4,881	100.00

CUADRO 2.40-14
BIENES Y SERVICIOS

	Bachillerato		Técnico		Pase Reglamentado		Licenciatura	
	Frecuencia	%	Frecuencia	%	Frecuencia	%	Frecuencia	%
0	21,186	74.55	1,057	89.05	13,472	68.88	2,944	60.32
1	6,988	24.59	127	10.70	5,805	29.68	1,856	38.02
2	233	0.82	3	0.25	264	1.35	79	1.62
3	12	0.04	0	0.00	15	0.08	0	0.00
4	1	0.00	0	0.00	3	0.02	2	0.04
TOTAL	28,420	100.00	1,187	100.00	19,559	100.00	4,881	100.00

CUADRO 2.40-15
BIENES Y SERVICIOS

	Bachillerato		Técnico		Pase Reglamentado		Licenciatura	
	Frecuencia	%	Frecuencia	%	Frecuencia	%	Frecuencia	%
0	17,180	60.45	907	76.41	15,488	79.19	2,537	51.98
1	10,887	38.31	274	23.08	3,931	20.10	2,261	46.32
2	328	1.15	4	0.34	133	0.68	78	1.60
3	20	0.07	0	0.00	5	0.03	4	0.08
4	5	0.02	2	0.17	2	0.01	1	0.02
TOTAL	28,420	100.00	1,187	100.00	19,559	100.00	4,881	100.00

CUADRO 2.40-16

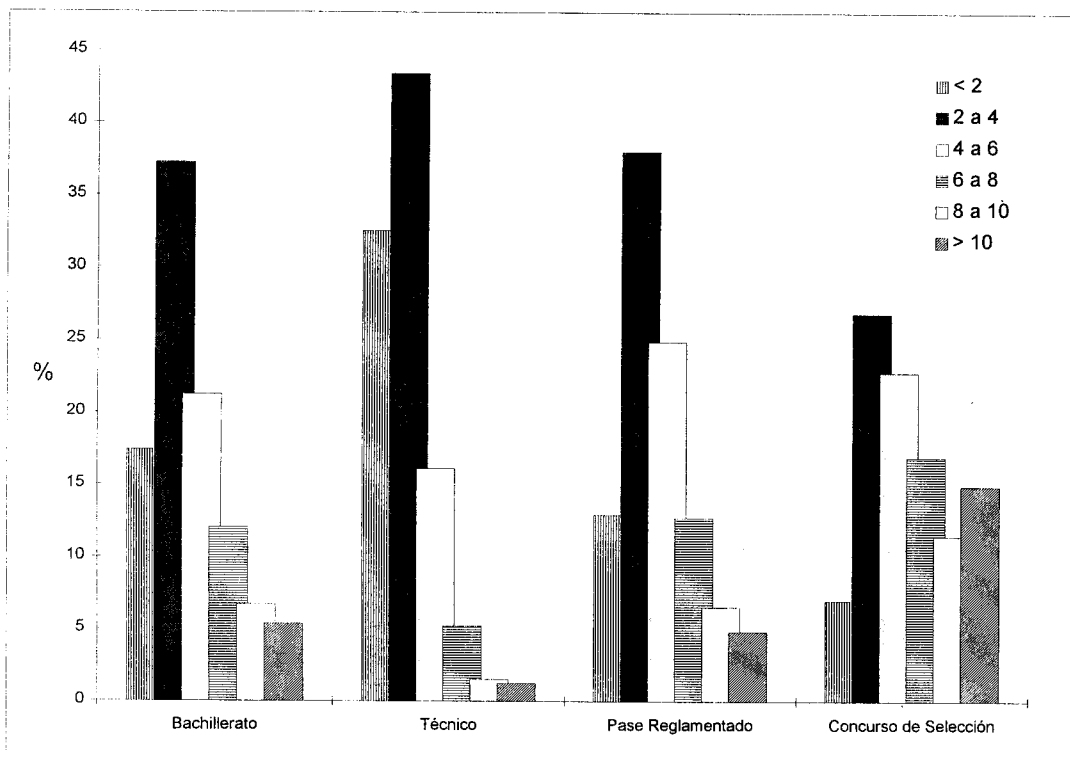
	BIENES Y SERVICIOS							
	Bachillerato		Técnico		Pase Reglamentado		Licenciatura	
	Frecuencia	%	Frecuencia	%	Frecuencia	%	Frecuencia	%
0	26,102	91.84	1,136	95.70	18,684	95.53	3,916	80.23
1	2,107	7.41	44	3.71	783	4.00	851	17.43
2	163	0.57	5	0.42	74	0.38	93	1.91
3	32	0.11	1	0.08	11	0.06	10	0.20
4	16	0.06	1	0.08	7	0.04	11	0.23
TOTAL	28,420	100.00	1,187	100.00	19,559	100.00	4,881	100.00

CUADRO 2.41

	FOCOS EN LA VIVIENDA							
	Bachillerato		Técnico		Pase Reglamentado		Licenciatura	
	Frecuencia	%	Frecuencia	%	Frecuencia	%	Frecuencia	%
3 o menos	12,034	44.92	603	57.59	2,971	32.66	1,395	29.56
4 a 6	9,001	33.60	303	28.94	3,369	37.03	1,605	34.00
9 a 13	2,986	11.15	99	9.46	1,388	15.26	684	14.49
14 a 18	1,399	5.22	22	2.10	725	7.97	414	8.77
19 a 23	702	2.62	12	1.15	317	3.48	248	5.25
24 a 28	275	1.03	3	0.29	159	1.75	130	2.75
29 a 33	183	0.68	2	0.19	77	0.85	86	1.82
34 a 38	84	0.31	1	0.10	32	0.35	46	0.97
39 a 43	125	0.47	2	0.19	60	0.66	112	2.37
44 o más	0	0.00	0	0.00	0	0.00	0	0.00
TOTAL	26,789	100.00	1,047	100.00	9,098	100.00	4,720	100.00
casos sin información			140		10,461		161	

CUADRO 2.42

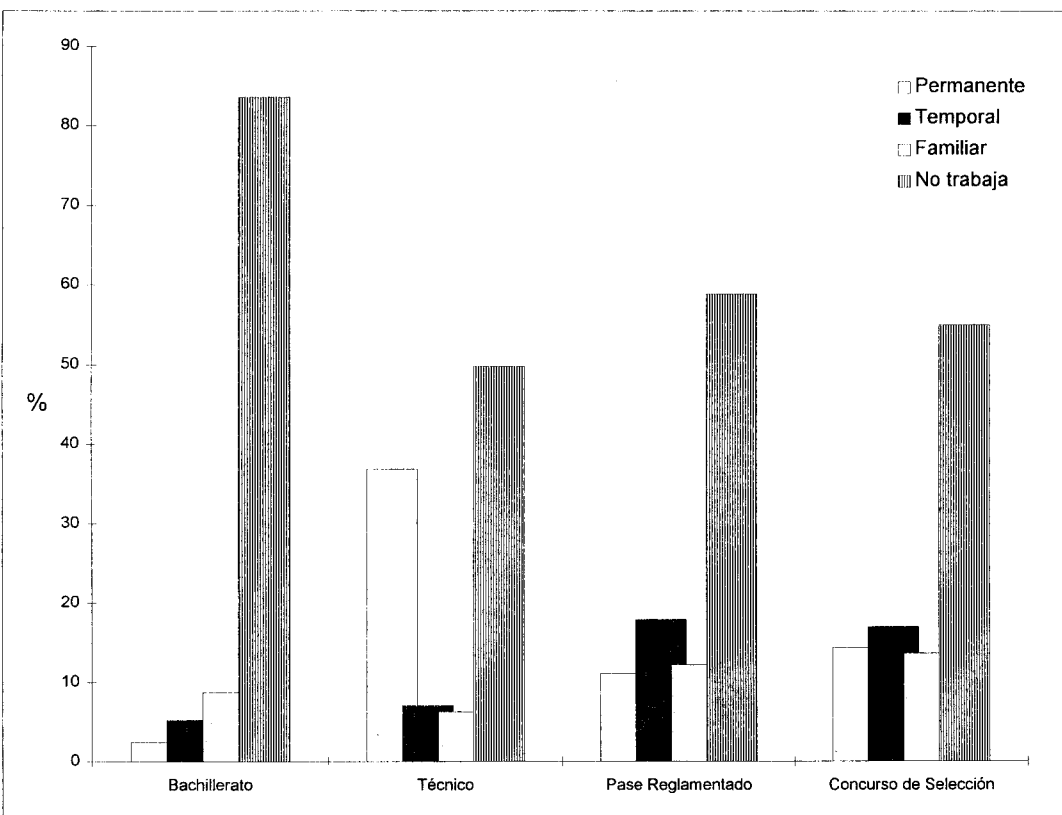
Salario mensual	INGRESO FAMILIAR MENSUAL							
	Bachillerato		Técnico		Licenciatura			
	Frecuencia	%	Frecuencia	%	Pase Reglamentado		Concurso de Selección	
				Frecuencia	%	Frecuencia	%	
Menos de 2	4,799	17.40	368	32.54	1,216	12.93	337	7.00
De 2 a menos de 4	10,280	37.26	491	43.41	3,576	38.04	1,294	26.86
De 4 a menos de 6	5,861	21.24	182	16.09	2,341	24.90	1,099	22.82
De 6 a menos de 8	3,322	12.04	59	5.22	1,197	12.73	815	16.92
De 8 a menos de 10	1,850	6.71	17	1.50	616	6.55	553	11.48
Más de 10	1,476	5.35	14	1.24	455	4.84	719	14.93
TOTAL	27,588	100.00	1,131	100.00	9,401	100.00	4,817	100.00
casos sin información			832		56		10,158	64



CUADRO 2.43

SITUACIÓN LABORAL DEL ESTUDIANTE

	Bachillerato		Técnico		Licenciatura			
	Frecuencia	%	Frecuencia	%	Pase Reglamentado		Concurso de Selección	
					Frecuencia	%	Frecuencia	%
Permanente con plaza	681	2.43	428	36.86	1,038	11.06	692	14.37
Temporal	1,467	5.24	82	7.06	1,682	17.92	818	16.99
Familiar con o sin pago	2,443	8.73	73	6.29	1,143	12.18	657	13.65
No trabaja	23,385	83.59	578	49.78	5,524	58.85	2,647	54.99
TOTAL	27,976	100.00	1,161	100.00	9,387	100.00	4,814	100.00
casos sin información	444		26		10,172		67	



CUADRO 2.44

HORAS DE TRABAJO A LA SEMANA

	Bachillerato		Tecnico		Paso Reglamentado		Licenciatura		Concurso de Selección	
	Frecuencia	%	Frecuencia	%	Frecuencia	%	Frecuencia	%	Frecuencia	%
Menos de 16	2,029	55.96	72	13.46	1,348	40.55	717	37.09		
De 16 a 32	970	26.75	110	20.56	1,250	37.61	724	37.45		
Más de 32	627	17.29	353	65.98	726	21.84	492	25.45		
TOTAL	3,626	100.00	535	100.00	3,324	100.00	1,933	100.00		
casos sin información	965		48		638		234			

Nota: Sólo se incluye la población que trabaja.

ASIGNACIÓN

**PLANTEL Y CARRERA DE ASIGNACIÓN
BACHILLERATO**

	Frecuencia	%
Escuela Nacional Preparatoria	13,042	45.89
Plantel 1 Gabino Barreda	997	3.51
Plantel 2 Erasmo Castellanos Quinto	1,127	3.97
Plantel 3 Justo Sierra	961	3.38
Plantel 4 Vidal Castañeda y Nájera	1,023	3.60
Plantel 5 José Vasconcelos	2,825	9.94
Plantel 6 Antonio Caso	1,572	5.53
Plantel 7 Ezequiel A. Chávez	1,120	3.94
Plantel 8 Miguel E. Schultz	1,777	6.25
Plantel 9 Pedro de Alba	1,640	5.77
Colegio Nacional de Ciencias y Humanidades	15,378	54.11
Plantel Azcapotzalco	2,879	10.13
Plantel Naucalpan	2,997	10.55
Plantel Vallejo	3,034	10.68
Plantel Oriente	2,969	10.45
Plantel Sur	3,499	12.31
TOTAL	28,420	
casos sin información	0	

**PLANTEL Y CARRERA DE ASIGNACIÓN
TÉCNICO EN ENFERMERÍA**

	Frecuencia	%
Escuela Nacional de Enfermería y Obstetricia	477	40.19
Enfermería	173	14.57
(SUA) Enfermería	304	25.61
Escuela Nacional de Estudios Profesionales Iztacala	362	30.50
Enfermería	362	30.50
Facultad de Estudios Superiores Zaragoza	348	29.32
Enfermería	348	29.32
TOTAL	1,187	
casos sin información	0	

**PLANTEL Y CARRERA DE ASIGNACIÓN
PASE REGLAMENTADO**

	Frecuencia	%
Facultad de Arquitectura	624	3.19
Arquitectura	624	3.19
Facultad de Ciencias	520	2.66
Actuaría	188	0.96
Biología	146	0.75
Física	77	0.39
Matemáticas	51	0.26
Ciencias de la Computación	58	0.30
Facultad de Ciencias Políticas y Sociales	1,067	5.46
(SUA) Relaciones Internacionales	14	0.07
(SUA) Ciencias Políticas y Administración Pública	20	0.10
(SUA) Sociología	7	0.04
(SUA) Ciencias de la Comunicación/Periodismo y Com. Colectiva	50	0.26
Relaciones Internacionales	199	1.02
Ciencias Políticas y Administración Pública	168	0.86
Sociología	56	0.29
Ciencias de la Comunicación/Periodismo y Com. Colectiva	553	2.83
Facultad de Química	447	2.29
Ingeniería Química	105	0.54
Ingeniería Química Metalúrgica	32	0.16
Química	38	0.19
Química Farmacéutica Biológica	142	0.73
Química en Alimentos	130	0.66
Facultad de Contaduría y Administración	2,474	12.65
(SUA) Contaduría	104	0.53
(SUA) Administración	60	0.31
Contaduría	1,383	7.07
Administración	927	4.74
Facultad de Derecho	1,293	6.61
(SUA) Derecho	73	0.37
Derecho	1,220	6.24
Facultad de Economía	308	1.57
(SUA) Economía	12	0.06
Economía	296	1.51

**PLANTEL Y CARRERA DE ASIGNACIÓN
PASE REGLAMENTADO**

	Frecuencia	%
Facultad de Filosofía y Letras	700	3.58
(SUA) Filosofía	3	0.02
(SUA) Lengua y Literaturas Hispánicas	15	0.08
(SUA) Lengua y Literaturas Modernas	1	0.01
(SUA) Historia	7	0.04
(SUA) Pedagogía	28	0.14
(SUA) Geografía	5	0.03
Filosofía	80	0.41
Letras Clásicas	11	0.06
Lengua y Literaturas Hispánicas	48	0.25
Lengua y Literatura Moderna (Letras Alemanas)	9	0.05
Lengua y Literatura Moderna (Letras Italianas)	9	0.05
Lengua y Literatura Moderna (Letras Francesas)	5	0.03
Lengua y Literatura Moderna (Letras Inglesas)	15	0.08
Historia	79	0.40
Bibliotecología	43	0.22
Pedagogía	188	0.96
Geografía	70	0.36
Estudios Latinoamericanos	26	0.13
Literatura Dramática y Teatro	58	0.30
Facultad de Ingeniería	1,031	5.27
Ingeniería Civil	251	1.28
Ingeniería de Minas y Metalurgia	22	0.11
Ingeniería Geológica	31	0.16
Ingeniería Petrolera	35	0.18
Ingeniería Topográfica y Geodésica	41	0.21
Ingeniería Mecánica Eléctrica	288	1.47
Ingeniería Geofísica	25	0.13
Ingeniería en Computación	338	1.73
Facultad de Medicina	747	3.82
Médico Cirujano	747	3.82
Facultad de Odontología	326	1.67
Cirujano Dentista	326	1.67
Facultad de Medicina Veterinaria y Zootecnia	263	1.34
Medicina Veterinaria y Zootecnia	263	1.34

**PLANTEL Y CARRERA DE ASIGNACIÓN
PASE REGLAMENTADO**

	Frecuencia	%
Facultad de Psicología	351	1.79
(SUA) Psicología	92	0.47
Psicología	259	1.32
Escuela Nacional de Artes Plásticas	637	3.26
Artes Visuales	122	0.62
Diseño Gráfico	314	1.61
Comunicación Gráfica	201	1.03
Escuela Nacional de Enfermería y Obstetricia	252	1.29
Enfermería y Obstetricia	252	1.29
Escuela Nacional de Música	6	0.03
(Técnico) Composición	2	0.01
(Técnico) Instrumentista	1	0.01
Instrumentista	3	0.02
Escuela Nacional de Trabajo Social	280	1.43
Trabajo Social	280	1.43
Facultad de Estudios Superiores Cuautitlán	1,865	9.54
Ingeniería Química	33	0.17
Química	20	0.10
Química Farmacéutica Biológica	91	0.47
Ingeniería en Alimentos	64	0.33
Química Industrial	29	0.15
Contaduría	450	2.30
Administración	457	2.34
Ingeniería Mecánica Eléctrica	408	2.09
Medicina Veterinaria y Zootecnia	158	0.81
Ingeniería Agrícola	27	0.14
Arquitectura	128	0.65
Escuela Nacional de Estudios Profesionales Acatlán	562	2.87
Diseño Gráfico	141	0.72
Actuaría	108	0.55
Relaciones Internacionales	179	0.92
Ciencias Políticas y Administración Pública	107	0.55
Sociología	31	0.16
Ciencias de la Comunicación/Periodismo y Com. Colectiva	254	1.30
Derecho	470	2.40

**PLANTEL Y CARRERA DE ASIGNACIÓN
PASE REGLAMENTADO**

	Frecuencia	%
Escuela Nacional de Estudios Profesionales Acatlán (Continuación)		
Economía	42	0.21
Filosofía	13	0.07
Lengua y Literaturas Hispánicas	13	0.07
Historia	25	0.13
Pedagogía	97	0.50
Ingeniería Civil	121	0.62
Matemáticas Aplicadas y Computación	243	1.24
Enseñanza del Idioma Inglés	8	0.04
Escuela Nacional de Estudios Profesionales Iztacala	1,322	6.76
Biología	99	0.51
Médico Cirujano	415	2.12
Cirujano Dentista	346	1.77
Psicología	410	2.10
Optometría	52	0.27
Escuela Nacional de Estudios Profesionales Aragón	2,263	11.57
Arquitectura	108	0.55
Diseño Industrial	52	0.27
Relaciones Internacionales	171	0.87
Sociología	23	0.12
Ciencias de la Comunicación/Periodismo y Com. Colectiva	304	1.55
Derecho	781	3.99
Economía	38	0.19
Pedagogía	119	0.61
Ingeniería Mecánica Eléctrica	346	1.77
Ingeniería Civil	118	0.60
Ingeniería en Computación	170	0.87
Planificación para el Desarrollo Agropecuario	33	0.17
Facultad de Estudios Superiores Zaragoza	950	4.86
Biología	52	0.27
Ingeniería Química	94	0.48
Química Farmacéutica Biológica	97	0.50
Médico Cirujano	150	0.77
Cirujano Dentista	232	1.19
Psicología	325	1.66
Unidad Académica de los Ciclos Profesional y de Posgrado	3	0.02
Investigación Biomédica Básica	3	0.02
TOTAL	19,559	
casos sin información	0	

**PLANTEL Y CARRERA DE ASIGNACIÓN
CONCURSO DE SELECCIÓN**

	Frecuencia	%
Facultad de Arquitectura	148	3.03
Arquitectura	148	3.03
Facultad de Ciencias	354	7.25
Actuaria	53	1.09
Biología	128	2.62
Física	85	1.74
Matemáticas	77	1.58
Ciencias de la Computación	11	0.23
Facultad de Ciencias Políticas y Sociales	217	4.45
(SUA) Relaciones Internacionales	8	0.16
(SUA) Ciencias Políticas y Administración Pública	16	0.33
(SUA) Sociología	12	0.25
(SUA) Ciencias de la Comunicación/Periodismo y Com. Colectiva	16	0.33
Relaciones Internacionales	21	0.43
Ciencias Políticas y Administración Pública	67	1.37
Sociología	39	0.80
Ciencias de la Comunicación/Periodismo y Com. Colectiva	38	0.78
Facultad de Química	262	5.37
Ingeniería Química	99	2.03
Ingeniería Química Metalúrgica	15	0.31
Química	31	0.64
Química Farmacéutica Biológica	93	1.91
Química en Alimentos	24	0.49
Facultad de Contaduría y Administración	202	4.14
(SUA) Contaduría	34	0.70
(SUA) Administración	25	0.51
Contaduría	75	1.54
Administración	68	1.39
Facultad de Derecho	147	3.01
(SUA) Derecho	48	0.98
Derecho	99	2.03
Facultad de Economía	69	1.41
(SUA) Economía	12	0.25
Economía	57	1.17

**PLANTEL Y CARRERA DE ASIGNACIÓN
CONCURSO DE SELECCIÓN**

	Frecuencia	%
Facultad de Filosofía y Letras	583	11.94
(SUA) Filosofía	28	0.57
(SUA) Lengua y Literaturas Hispánicas	74	1.52
(SUA) Lengua y Literaturas Modernas	22	0.45
(SUA) Historia	26	0.53
(SUA) Pedagogía	22	0.45
(SUA) Geografía	13	0.27
Filosofía	38	0.78
Letras Clásicas	16	0.33
Lengua y Literaturas Hispánicas	64	1.31
Lengua y Literatura Moderna (Letras Alemanas)	8	0.16
Lengua y Literatura Moderna (Letras Italianas)	18	0.37
Lengua y Literatura Moderna (Letras Francesas)	12	0.25
Lengua y Literatura Moderna (Letras Inglesas)	57	1.17
Historia	59	1.21
Bibliotecología	14	0.29
Pedagogía	55	1.13
Geografía	16	0.33
Estudios Latinoamericanos	31	0.64
Literatura Dramática y Teatro	10	0.20
Facultad de Ingeniería	332	6.80
Ingeniería Civil	80	1.64
Ingeniería de Minas y Metalurgia	9	0.18
Ingeniería Geológica	17	0.35
Ingeniería Petrolera	19	0.39
Ingeniería Topográfica y Geodésica	17	0.35
Ingeniería Mecánica Eléctrica	141	2.89
Ingeniería Geofísica	14	0.29
Ingeniería en Computación	35	0.72
Facultad de Medicina	79	1.62
Médico Cirujano	79	1.62
Facultad de Odontología	107	2.19
Cirujano Dentista	107	2.19
Facultad de Medicina Veterinaria y Zootecnia	111	2.27
Medicina Veterinaria y Zootecnia	111	2.27

**PLANTEL Y CARRERA DE ASIGNACIÓN
CONCURSO DE SELECCIÓN**

Plantel	Frecuencia	%
Facultad de Psicología	245	5.02
(SUA) Psicología	70	1.43
Psicología	175	3.59
Escuela Nacional de Artes Plásticas	70	1.43
Artes Visuales	34	0.70
Diseño Gráfico	19	0.39
Comunicación Gráfica	17	0.35
Escuela Nacional de Enfermería y Obstetricia	79	1.62
Enfermería y Obstetricia	79	1.62
Escuela Nacional de Música	57	1.17
(Técnico) Composición	1	0.02
(Técnico) Educación Musical	1	0.02
(Técnico) Etnomusicología	1	0.02
Composición	3	0.06
Instrumentista	31	0.64
Piano	9	0.18
Canto	3	0.06
Educación Musical	7	0.14
Etnomusicología	1	0.02
Escuela Nacional de Trabajo Social	27	0.55
Trabajo Social	27	0.55
Facultad de Estudios Superiores Cuautitlán	600	12.29
Ingeniería Química	51	1.04
Química	15	0.31
Química Farmacéutica Biológica	89	1.82
Ingeniería en Alimentos	106	2.17
Química Industrial	29	0.59
Contaduría	90	1.84
Administración	78	1.60
Ingeniería Mecánica Eléctrica	28	0.57
Medicina Veterinaria y Zootecnia	93	1.91
Ingeniería Agrícola	21	0.43
Escuela Nacional de Estudios Profesionales Acatlán	271	5.55
Arquitectura	16	0.33
Diseño Gráfico	18	0.37
Actuaría	21	0.43
Relaciones Internacionales	14	0.29

**PLANTEL Y CARRERA DE ASIGNACIÓN
CONCURSO DE SELECCIÓN**

	Frecuencia	%
Escuela Nacional de Estudios Profesionales Acatlán (Continuación)		
Ciencias Políticas y Administración Pública	23	0.47
Sociología	9	0.18
Ciencias de la Comunicación/Periodismo y Com. Colectiva	22	0.45
Derecho	59	1.21
Economía	21	0.43
Filosofía	12	0.25
Lengua y Literaturas Hispánicas	11	0.23
Historia	6	0.12
Pedagogía	22	0.45
Ingeniería Civil	14	0.29
Matemáticas Aplicadas y Computación	34	0.70
Enseñanza del Idioma Inglés	38	0.78
Escuela Nacional de Estudios Profesionales Iztacala	298	6.11
Biología	104	2.13
Médico Cirujano	62	1.27
Cirujano Dentista	59	1.21
Psicología	48	0.98
Optometría	25	0.51
Escuela Nacional de Estudios Profesionales Aragón	319	6.54
Arquitectura	24	0.49
Diseño Industrial	8	0.16
Relaciones Internacionales	22	0.45
Sociología	7	0.14
Ciencias de la Comunicación/Periodismo y Com. Colectiva	30	0.61
Derecho	87	1.78
Economía	13	0.27
Pedagogía	27	0.55
Ingeniería Mecánica Eléctrica	40	0.82
Ingeniería Civil	10	0.20
Ingeniería en Computación	30	0.61
Planificación para el Desarrollo Agropecuario	21	0.43
Facultad de Estudios Superiores Zaragoza	233	4.77
Biología	30	0.61
Ingeniería Química	46	0.94
Química Farmacéutica Biológica	72	1.48
Médico Cirujano	24	0.49
Cirujano Dentista	33	0.68
Psicología	28	0.57
Unidad Académica de los Ciclos Profesional y de Posgrado	2	0.04
Investigación Biomédica Básica	2	0.04
TOTAL	4,881	
casos sin información	0	

CUADRO RESUMEN

ALUMNOS ASIGNADOS A BACHILLERATO

	Total	PLANTELES ESCUELA NACIONAL PREPARATORIA									Subtotal	PLANTELES COLEGIO DE CIENCIAS Y HUMANIDADES					Subtotal
		1	2	3	4	5	6	7	8	9		Azcapozalco	Naucalpan	Vallejo	Oriente	Sur	
Numero de casos	28,420	997	1,127	961	1,023	2,825	1,572	1,120	1,777	1,640	13,042	2,879	2,997	3,034	2,969	3,499	15,378
Datos generales																	
Edad promedio	15.81	15.87	15.79	15.52	15.94	15.67	15.71	15.74	15.76	15.44	0.00	16.09	16.09	16.13	16.07	15.98	0.00
% de mujeres	48.25	49.55	53.82	51.46	45.55	48.16	51.53	48.48	50.82	53.42	50.25	46.17	44.53	46.93	46.26	48.50	46.55
% de solteros	99.29	99.70	99.64	99.79	99.61	99.61	99.87	99.37	99.66	99.69	99.66	98.85	99.26	98.78	98.92	99.03	98.97
% con hijos	0.47	0.30	0.18	0.10	0.49	0.11	0.19	0.36	0.17	0.25	0.22	0.63	0.50	0.83	0.85	0.66	0.69
% que procede sólo de secundaria pública	86.16	91.82	89.43	90.37	86.54	87.46	69.43	90.55	81.84	84.78	85.09	88.61	88.67	88.82	90.70	79.83	87.07
% que procede sólo de secundaria privada	2.98	1.52	2.96	1.68	1.87	3.06	4.08	2.25	3.85	3.12	2.91	2.56	3.39	2.72	2.41	3.91	3.03
Datos de Estudios Inmediatos anteriores																	
% que estudio la secundaria en el D.F.	75.39	98.48	87.99	65.37	83.84	96.46	97.23	76.47	97.00	49.51	85.16	63.88	31.35	64.94	73.50	96.86	67.11
% que hizo la secundaria en 1992	73.54	74.04	77.15	75.34	74.73	72.83	81.80	76.13	74.62	77.92	75.88	71.14	71.75	69.15	71.40	69.93	70.64
% que terminó la secundaria en 1995	80.12	80.77	84.10	82.56	82.25	79.60	88.13	81.79	81.77	82.81	82.42	77.28	78.76	75.53	77.86	77.23	77.32
% que realizó la secundaria en tres años	94.59	97.23	95.45	96.43	94.59	94.65	94.06	94.70	94.60	96.32	95.18	95.16	94.07	93.94	94.44	93.03	94.08
% con calificación en secundaria de 8.1 o más	63.86	65.18	70.55	65.47	67.38	62.14	68.93	62.96	62.06	68.66	65.46	62.78	63.93	62.12	63.91	60.23	62.50
% que presento exámenes extraordinarios	17.65	15.21	14.48	15.33	15.32	19.10	16.76	17.87	15.90	13.08	16.25	18.35	19.35	18.94	17.24	20.13	18.85
% con preparación excelente o buena	93.00	93.16	94.16	94.27	94.56	93.47	95.71	91.27	93.98	93.88	93.85	92.89	93.11	92.12	91.67	91.68	92.27
Datos personales																	
% en el que el alumno es el hermano mayor	42.28	39.69	46.00	42.61	45.32	40.31	46.96	43.52	43.55	44.24	43.30	42.85	40.92	40.15	43.64	39.79	41.41
% con mucha insistencia de sus padres	83.09	80.75	82.38	84.98	85.04	83.42	87.60	81.61	86.62	85.41	84.40	83.37	80.50	81.75	80.20	83.79	81.98
% con éxito excelente o bueno	84.19	83.28	85.99	85.56	86.56	84.34	87.71	86.05	84.52	86.99	85.58	83.30	83.10	82.27	82.83	83.51	83.01
% que siempre lee todo el tema	50.61	55.51	52.42	49.11	48.36	51.62	57.19	49.95	51.54	52.63	52.19	48.48	46.52	49.35	51.22	50.54	49.26
% que siempre estudia solo	72.34	69.40	73.40	74.92	72.41	73.24	77.93	73.48	72.72	73.17	73.53	71.51	73.29	71.19	70.55	70.25	71.32
Situación socioeconómica																	
% con madres que tienen primaria	33.93	30.01	28.24	35.61	36.31	30.44	15.77	36.68	32.20	31.68	30.24	39.66	41.54	35.81	40.67	28.92	37.05
% con padres que tienen primaria	23.65	20.93	20.39	23.43	26.93	19.48	9.48	23.68	22.87	21.58	20.44	28.01	30.22	25.83	30.09	18.89	26.37
% con madres que tienen lic. o posgrado	10.95	12.77	13.24	9.96	8.82	11.07	23.92	8.44	9.74	11.31	12.29	8.26	7.82	8.84	8.32	15.03	9.82
% con madres que no trabajan	36.98	32.47	37.62	40.64	35.82	37.41	34.48	37.38	37.00	39.49	36.99	37.83	38.94	36.95	36.35	35.15	36.97
% cuyo sostén económico son sus padres	95.24	97.18	96.98	97.50	95.98	96.73	97.51	96.32	95.99	97.61	96.85	93.55	94.06	93.35	93.40	94.79	93.86
% cuyo sostén económico es el mismo alumno	2.65	0.91	1.25	1.25	2.16	1.35	1.40	1.61	1.19	0.98	1.23	1.85	1.37	1.42	1.49	1.52	3.85
% con seis o más dependientes económicos	13.03	14.08	13.45	12.45	12.55	13.11	8.49	13.64	10.70	13.02	12.27	13.34	14.78	12.48	16.54	11.69	13.69
% que vive en casa propia	67.69	82.46	68.42	69.38	58.33	72.65	61.19	64.54	56.58	72.25	67.36	62.30	69.62	66.73	70.04	70.53	67.97
Promedio de habitantes en la vivienda	5.10	5.24	5.13	5.17	5.08	5.07	4.72	5.24	4.97	5.07	5.05	5.16	5.23	5.17	5.34	4.97	5.17
Promedio de cuartos en la vivienda	3.71	3.86	3.86	3.99	3.54	3.72	3.70	3.67	3.53	3.81	3.73	3.62	3.69	3.78	3.80	3.74	3.73
% con teléfono	77.21	69.11	84.12	83.98	73.31	78.19	88.17	76.96	80.64	83.41	80.14	73.91	67.73	76.83	71.61	82.22	74.73
% con automóvil familiar	50.45	48.04	56.17	55.36	45.94	52.21	63.80	47.41	50.14	56.10	53.17	45.47	44.91	48.52	47.79	53.13	48.15
% con trabajo permanente	2.43	1.32	1.18	0.84	2.18	1.08	0.64	1.55	2.00	1.36	13.34	3.11	3.66	3.58	3.77	2.85	19.01
% que trabaja más de 32 horas por semana	17.29	11.40	10.81	9.41	11.76	11.70	3.67	13.56	14.57	8.39	10.99	19.78	18.41	24.12	23.47	17.88	20.78

CUADRO RESUMEN

ALUMNOS ASIGNADOS A LICENCIATURA POR PASE REGLAMENTADO

	Total	ESCUELAS				FACULTADES													UNIDADES MULTIDISCIPLINARIAS			UACPYP del CCH		
		A. Plásticas	Enfermería	Música	Trabajo Soc.	Arquitectura	Ciencias	Cs. Políticas	Química	Cont. y Admón.	Derecho	Economía	Filosofía	Ingeniería	Medicina	Med. Veterinaria	Odontología	Psicología	FES-Cuautitlán	ENEP-Acatlán	ENEP-Itzamal		ENEP-Aragón	FES-Zaragoza
Número de casos	19,559	637	252	6	280	624	520	1,067	447	2,474	1,293	308	700	1,031	747	326	263	351	1,715	1,980	1,322	2,263	950	3
Datos generales																								
Edad promedio	19.81	19.90	21.65	23.50	20.61	19.32	19.53	19.82	19.33	19.28	19.52	19.08	21.30	19.26	18.83	19.50	19.51	20.50	20.29	20.04	20.15	19.86	21.04	18.00
% de mujeres	52.94	58.68	67.33	33.33	61.07	29.90	46.99	64.10	50.90	65.44	63.39	35.18	65.14	22.36	67.29	74.54	44.87	74.57	37.92	48.51	63.28	40.92	59.09	33.33
% de solteros	97.39	98.90	92.06	100.00	96.43	99.04	98.06	97.93	98.21	98.22	97.06	98.70	93.68	98.05	99.06	98.15	99.62	92.84	96.96	97.72	97.57	97.57	94.20	100.00
% con hijos	2.43	1.59	7.97	0.00	2.88	*1.13	2.38	2.09	1.14	1.96	3.03	0.66	5.48	0.99	0.67	1.87	0.77	6.90	2.58	2.15	2.15	2.24	5.53	0.00
Datos de Estudios inmediatos anteriores																								
% que realizó el bachillerato en tres años	57.14	60.13	9.35	50.00	22.91	50.00	57.79	73.66	66.44	83.36	84.42	71.62	36.79	73.68	97.41	72.59	40.93	55.26	38.03	37.96	45.20	42.42	40.02	100.00
% con calificación en el bachillerato de 8.1 o más	48.04	49.04	15.26	50.00	18.08	40.55	54.56	58.04	62.50	75.95	73.16	58.03	37.06	66.73	89.66	61.80	33.08	52.74	2.53	5.42	5.20	3.22	5.26	100.00
% que presentó exámenes extraordinarios	73.59	78.45	95.58	83.33	92.81	78.53	68.53	67.58	60.81	52.05	59.97	65.69	85.65	57.98	37.88	63.16	80.99	68.86	89.96	85.79	84.47	88.24	83.44	33.33
% que volvió a cursar materias	57.03	51.82	71.24	60.00	79.88	57.17	47.59	51.92	39.04	30.23	39.60	58.99	71.73	39.19	20.62	38.58	59.02	36.81	76.84	72.55	70.02	73.03	65.59	0.00
% con preparación excelente o buena	91.92	89.42	86.53	66.67	85.61	92.69	90.37	93.15	92.69	95.94	97.17	91.75	89.36	94.37	98.11	93.85	89.88	92.46	89.93	89.58	90.14	89.48	88.79	100.00
Datos personales																								
% en el que el alumno es el hermano mayor	37.96	34.96	39.02	50.00	37.00	33.89	38.80	40.50	43.42	39.24	37.07	49.32	32.58	39.94	41.17	33.65	25.88	35.31	38.77	36.01	40.02	36.24	39.76	33.33
% con mucha insistencia de sus padres	78.07	80.91	81.53	100.00	70.97	79.17	75.44	81.07	74.38	78.90	78.47	81.17	71.80	76.36	77.61	81.23	78.16	77.30	79.06	79.61	77.09	78.33	74.20	100.00
% con éxito excelente o bueno	82.55	85.67	70.12	66.67	61.07	81.06	84.39	85.90	87.87	93.55	92.88	85.39	75.14	86.89	95.96	89.57	81.37	80.06	76.37	76.11	78.74	76.00	74.81	100.00
% que siempre lee todo el tema	52.57	53.57	49.40	66.67	50.00	50.80	55.53	56.64	52.95	54.69	59.97	57.79	52.73	53.08	62.10	56.04	44.66	50.57	48.12	48.04	51.22	50.65	48.35	33.33
% que siempre estudia solo	73.87	77.58	72.29	83.33	70.86	69.40	71.12	77.59	73.06	76.48	77.71	75.66	76.23	72.35	80.05	75.69	67.57	74.86	70.87	72.64	71.77	72.38	70.90	100.00
Situación socioeconómica																								
% con madres que tienen primaria	40.22	32.96	53.63	0.00	47.86	32.96	36.01	30.62	38.69	39.02	37.01	31.79	42.00	39.59	34.69	39.31	37.89	39.37	46.87	43.07	43.63	41.56	47.59	0.00
% con padres que tienen primaria	29.62	23.51	38.27	0.00	34.42	25.65	26.68	24.18	28.60	28.89	27.93	23.67	29.67	26.43	23.90	27.99	32.13	32.27	33.15	31.50	32.27	30.77	37.42	0.00
% con madres que tienen lic. o posgrado	9.01	10.40	4.84	16.67	3.93	12.92	11.35	11.67	10.18	7.10	7.59	9.60	8.22	9.72	13.20	9.43	16.41	7.18	6.20	6.26	6.56	7.63	7.40	0.00
% con madres que no trabajan	38.25	33.17	35.66	33.33	38.72	36.26	39.84	33.43	37.15	42.35	40.50	37.37	38.28	35.76	37.92	35.26	31.20	39.52	38.10	38.15	40.69	37.45	39.71	0.00
% cuyo sostén económico son sus padres	85.55	90.35	79.12	80.00	80.14	86.82	86.49	88.01	89.24	89.16	88.17	90.88	75.68	86.88	93.83	92.02	87.74	79.43	81.93	81.40	85.74	85.05	79.96	100.00
% cuyo sostén económico es el mismo alumno	11.62	7.91	15.66	20.00	16.61	10.13	11.00	10.67	7.62	8.04	8.87	8.14	20.14	10.97	3.35	6.13	10.73	17.14	15.24	15.46	10.91	12.23	16.01	0.00
% con seis o más dependientes económicos	14.45	10.14	15.73	0.00	14.86	14.40	14.65	11.79	13.26	14.67	15.22	10.56	11.48	14.20	19.87	16.98	14.34	12.39	15.32	12.96	15.47	15.66	17.84	0.00
% que vive en casa propia	77.75	77.99	75.50	83.33	78.93	82.93	77.67	76.27	75.51	76.72	74.42	75.65	72.43	77.71	78.09	81.60	80.23	76.15	78.05	76.25	80.14	80.18	80.66	100.00
Promedio de habitantes en la vivienda	5.31	5.08	5.35	4.00	5.63	5.28	5.32	5.00	5.18	5.29	5.28	5.02	5.22	5.24	5.47	5.41	5.28	5.12	5.46	5.29	5.44	5.42	5.58	5.00
Promedio de cuartos en la vivienda	4.05	4.16	3.81	4.50	4.24	4.26	4.17	4.00	4.02	3.99	4.02	3.95	4.06	3.98	4.28	4.27	4.10	3.93	4.01	3.94	4.16	4.20	4.26	4.33
% con teléfono	80.92	86.03	70.63	100.00	82.50	85.74	83.46	84.82	83.22	83.47	79.58	84.09	78.29	81.38	79.79	80.37	84.41	84.62	77.61	78.79	79.95	80.03	77.79	100.00
% con automóvil familiar	54.63	61.54	45.63	83.33	51.43	60.58	53.65	56.23	50.11	55.34	57.77	57.47	50.00	54.22	59.97	62.58	61.22	52.99	49.91	53.59	53.33	55.46	49.26	100.00
% con trabajo permanente	11.06	7.72	17.36	50.00	16.39	9.52	9.88	9.18	10.09	9.18	9.24	7.91	17.42	7.81	2.38	7.10	10.14	18.03	49.59	46.67	36.98	48.60	45.85	0.00
% que trabaja más de 32 horas por semana	21.84	2.59	2.86	0.00	5.45	3.53	4.55	3.08	4.11	2.60	2.46	1.67	4.66	3.52	1.09	2.83	3.97	4.72	28.07	27.49	25.70	19.23	22.08	0.00

CUADRO RESUMEN

ALUMNOS ASIGNADOS A LICENCIATURA POR CONCURSO DE SELECCIÓN

	Total	ESCUELAS				FACULTADES													UNIDADES MULTIDISCIPLINARIAS			LÍNEAS		UACYPYP del CCH
		A. Plásticas	Enfermería	Música	Trabajo Soc.	Arquitectura	Ciencias	Cs. Políticas	Química	Cont. y Admón.	Derecho	Economía	Filosofía	Ingeniería	Medicina	Med. Veterinaria	Odontología	Psicología	FES-Cauatitlán	ENEP-Acatlán	ENEP-Iztaacala	ENEP-Aragón	FES-Zaragoza	
Número de casos	4,881	70	79	57	27	148	354	217	262	202	147	69	583	332	79	107	111	245	600	340	298	319	233	2
Datos generales																								
Edad promedio	21.24	20.70	20.92	26.25	20.19	21.30	20.32	21.06	19.68	22.41	22.61	20.26	24.10	20.49	19.51	20.67	19.95	22.67	20.13	21.20	20.55	21.37	20.60	18.50
% de mujeres	48.04	35.71	83.54	26.79	96.30	36.49	36.72	46.08	45.80	47.03	46.94	37.68	61.51	12.39	51.90	76.64	43.24	68.98	47.00	50.44	54.03	43.26	54.08	0.00
% de solteros	93.95	98.57	96.20	91.23	96.30	98.65	96.33	96.30	98.47	85.64	88.36	97.10	85.93	97.89	100.00	99.07	100.00	85.71	96.83	93.20	96.64	93.71	94.40	100.00
% con hijos	5.62	1.45	7.59	3.57	3.70	1.37	3.98	3.24	2.31	14.00	10.20	4.48	12.80	1.53	0.00	1.87	0.90	14.05	3.02	5.97	2.72	6.07	3.48	0.00
% que procede sólo de bachillerato público	47.71	38.57	63.29	55.36	50.00	20.69	41.64	35.02	45.38	54.27	37.50	37.31	42.29	34.35	25.32	39.25	44.95	41.91	64.48	49.85	48.46	63.38	71.18	0.00
% que procede sólo de bachillerato privado	3.59	10.00	1.27	3.57	0.00	3.45	6.52	5.07	2.69	1.01	3.47	1.49	4.51	4.56	6.33	2.80	2.75	4.15	2.69	3.28	2.73	2.55	1.31	50.00
Datos de Estudios inmediatos anteriores																								
% que estudió el bachillerato en el D.F.	59.85	78.57	62.82	49.12	72.00	84.14	68.71	70.95	61.48	81.00	78.47	80.00	67.43	73.67	76.92	72.64	61.82	73.31	26.75	35.63	46.76	61.09	48.25	100.00
% que inició el bachillerato en 1992	39.03	25.71	34.18	5.26	22.22	54.17	45.85	30.09	51.15	27.86	26.71	31.88	20.52	47.29	50.63	42.99	41.28	28.22	50.00	44.48	43.73	33.44	43.10	50.00
% que terminó el bachillerato en 1995	49.53	38.57	34.62	10.71	29.63	63.27	59.03	37.96	68.08	32.67	35.62	42.03	30.28	59.34	56.96	48.60	59.63	39.33	63.64	54.28	53.22	44.30	53.22	50.00
% que realizó el bachillerato en tres años	76.41	52.94	83.33	72.73	64.00	82.52	76.22	78.50	78.35	76.92	78.47	77.27	73.27	81.10	79.75	76.92	67.29	71.37	79.18	74.24	79.08	75.00	77.19	100.00
% con calificación en el bachillerato de 8.1 o más	50.79	40.30	48.10	50.91	59.26	50.00	59.71	47.44	60.47	49.25	48.61	55.07	51.91	52.60	62.82	54.21	45.37	51.45	48.05	50.45	49.15	39.43	50.43	100.00
% que presentó exámenes extraordinarios	49.60	60.87	53.16	44.64	44.44	45.95	44.54	47.47	40.15	55.94	45.52	44.93	48.62	42.81	42.86	50.47	61.47	43.21	55.13	48.08	50.51	58.10	58.01	50.00
% que volvió a cursar materias	17.00	24.64	18.99	16.07	22.22	17.01	13.35	15.21	16.54	22.39	18.49	14.49	17.79	13.98	14.10	17.76	22.73	15.64	15.68	16.22	18.18	18.47	19.30	0.00
% con preparación excelente o buena	94.12	94.12	93.33	85.45	92.59	98.64	94.30	93.84	95.35	94.95	97.26	95.65	92.81	94.69	100.00	90.29	92.59	96.23	95.93	92.22	92.10	92.90	92.07	100.00
Datos personales																								
% en el que el alumno es el hermano mayor	40.62	40.98	32.05	44.44	40.00	44.93	42.90	39.09	47.24	34.90	38.52	42.42	41.89	42.63	47.37	43.81	40.19	40.00	40.03	41.09	39.66	35.90	35.96	50.00
% con mucha insistencia de sus padres	67.88	71.01	69.74	66.07	55.56	73.65	71.02	65.58	70.38	66.00	72.41	78.26	61.22	76.29	72.37	67.92	71.82	60.83	65.10	69.37	70.85	64.13	69.40	100.00
% con éxito excelente o bueno	88.32	91.30	88.61	92.86	77.78	88.51	89.27	88.43	88.89	87.13	92.47	95.59	90.52	86.36	92.31	93.46	84.68	91.77	85.79	90.27	86.91	84.01	84.55	100.00
% que siempre lee todo el tema	56.89	53.62	60.76	61.82	70.37	57.82	59.66	60.00	54.96	52.00	68.97	55.88	60.07	57.45	71.79	57.94	47.22	55.83	48.83	61.42	59.80	51.59	53.88	100.00
% que siempre estudia solo	71.90	73.91	71.79	82.14	73.08	64.83	67.81	69.34	73.95	75.50	72.41	63.77	74.22	62.20	76.62	79.25	73.87	70.83	72.68	71.47	74.66	72.56	75.97	50.00
Situación socioeconómica																								
% con madres que tienen primaria	29.71	16.42	55.26	23.64	42.31	15.38	18.24	18.57	28.29	35.20	24.46	29.41	24.52	24.92	19.23	26.47	21.90	22.22	42.44	26.99	30.00	45.45	47.58	0.00
% con padres que tienen primaria	22.65	12.12	41.89	17.86	34.62	11.27	12.65	15.64	23.23	25.52	22.06	20.59	17.40	18.38	10.26	24.27	19.23	18.80	32.53	18.40	23.34	33.99	39.29	0.00
% con madres que tienen lic. o posgrado	19.14	32.84	10.53	18.18	7.69	27.27	34.71	25.24	18.60	12.24	23.02	27.94	23.82	28.00	33.33	18.63	26.67	24.36	8.32	14.72	12.76	6.49	8.37	50.00
% con madres que no trabajan	37.31	26.15	33.33	30.00	42.31	34.59	30.18	33.17	35.37	43.46	39.44	29.69	38.31	40.95	37.14	25.00	32.35	36.56	42.61	41.67	37.15	37.25	38.46	50.00
% cuyo sostén económico son sus padres	77.60	86.96	82.28	54.55	81.48	83.67	84.99	76.50	86.15	68.66	71.03	82.61	58.99	82.32	94.87	87.85	85.59	68.88	81.41	78.70	86.20	73.98	81.39	100.00
% cuyo sostén económico es el mismo alumno	18.10	11.59	13.92	40.00	11.11	13.61	12.46	19.82	8.85	29.85	22.76	15.94	34.73	13.72	3.85	10.28	12.61	21.58	14.07	17.16	9.76	22.88	13.42	0.00
% con seis o más dependientes económicos	13.44	8.96	21.52	2.08	25.93	15.17	12.14	10.85	13.85	18.18	14.08	7.25	9.70	11.38	12.99	17.14	18.52	12.13	17.74	12.61	14.04	13.65	15.09	0.00
% que vive en casa propia	70.95	75.36	80.77	58.18	81.48	71.23	67.81	69.59	61.83	69.65	68.49	65.22	62.31	66.47	67.95	74.77	71.82	64.61	79.06	69.94	75.84	82.02	81.55	50.00
Promedio de habitantes en la vivienda	4.91	4.78	5.18	3.64	5.15	4.73	4.74	4.57	4.97	5.17	4.82	4.61	4.51	4.87	5.22	5.11	4.90	4.72	5.33	4.85	5.12	5.44	5.26	4.00
Promedio de cuartos en la vivienda	3.93	4.06	3.60	3.35	4.48	3.94	3.97	3.91	3.94	4.05	4.08	3.70	3.98	3.87	4.05	3.90	4.06	3.90	3.95	3.84	3.97	4.19	4.19	3.00
% con teléfono	84.10	95.71	75.95	84.21	85.19	91.89	86.44	94.47	81.30	85.15	87.07	86.96	86.62	87.35	91.14	89.72	90.09	87.35	73.50	80.59	83.56	86.52	72.10	100.00
% con automóvil familiar	63.53	70.00	53.16	50.88	70.37	79.05	62.71	68.20	62.60	63.86	74.15	65.22	65.01	65.66	74.68	69.16	70.27	68.98	53.50	63.53	66.11	64.26	47.21	100.00
% con trabajo permanente	14.37	10.00	13.16	28.07	15.38	8.28	6.94	13.89	7.36	26.87	23.94	17.91	25.78	9.20	5.13	5.61	7.41	20.92	43.92	42.86	36.03	49.84	46.52	0.00
% que trabaja más de 32 horas por semana	25.45	20.00	37.50	2.56	9.09	22.00	24.78	26.73	20.25	37.00	39.06	31.82	30.97	19.30	11.76	18.42	21.43	28.16	22.73	22.14	21.11	28.77	21.51	0.00

ANEXOS



UNIVERSIDAD NACIONAL AUTÓNOMA DE MÉXICO
SECRETARÍA GENERAL
DIRECCIÓN GENERAL DE ESTADÍSTICA Y SISTEMAS DE INFORMACIÓN
INSTITUCIONALES

DATOS ESTADÍSTICOS DEL CONCURSO DE SELECCIÓN A LA LICENCIATURA (CSL)

Esta encuesta tiene por objetivo conocer las características de la población aspirante a ingresar a la licenciatura por medio del concurso de selección. Te recomendamos contestarla con la ayuda de tus padres.

Nombre _____

APELLIDO PATERNO _____ APELLIDO MATERNO _____ NOMBRE (S) _____

INSTRUCCIONES

- No maltrates, dobles o engrapes esta hoja.
- Usa solamente lápiz del 2 ó 2 1/2. No uses pluma ni marcador.
- En caso de error, borra completa y limpiamente.
- Marca tu respuesta llenando completamente el óvalo que corresponda. Ejemplo:
- No marques así:

DATOS GENERALES

1. Número de comprobante. Este número aparece en la parte superior derecha de tu boleta-credencial.

0	0	0	0	0	0
1	1	1	1	1	1
2	2	2	2	2	2
3	3	3	3	3	3
4	4	4	4	4	4
5	5	5	5	5	5
6	6	6	6	6	6
7	7	7	7	7	7
8	8	8	8	8	8
9	9	9	9	9	9

Escribe el número de comprobante en los cuadros en los números en cada columna **rellena el óvalo** que representa el número escrito.

2. Año de nacimiento

1	9		
0	0	0	0
1	1	1	1
2	2	2	2
3	3	3	3
4	4	4	4
5	5	5	5
6	6	6	6
7	7	7	7
8	8	8	8
9	9	9	9

Escribe en los cuadros el número que complete el año en que naciste y en la columna que corresponda **rellena el óvalo** que representa el número escrito.

3. Sexo

Masculino

Femenino

4. Estado civil

Casado

Soltero

Otro

5. ¿Tienes hijos?

Sí

No

6. Tipo de escuela a la que asististe

Sólo Pública	Primaria	Secundaria	Bachillerato
Ambas	<input type="radio"/>	<input type="radio"/>	<input type="radio"/>
Sólo Privada	<input type="radio"/>	<input type="radio"/>	<input type="radio"/>

DATOS DE ESTUDIOS INMEDIATOS ANTERIORES

7. EL bachillerato lo terminaste en:

El Distrito Federal

El Estado de México

Otro Estado de la República

El extranjero

8. Escuela de procedencia

Incorporada a la UNAM

Incorporada a la SEP

Colegio de Bachilleres

Escuela Estatal o Municipal

Vocacional

Normal Superior

Otra

9. ¿En qué año iniciaste el bachillerato?

1	9		
0	0	0	0
1	1	1	1
2	2	2	2
3	3	3	3
4	4	4	4
5	5	5	5
6	6	6	6
7	7	7	7
8	8	8	8
9	9	9	9

Escribe en los cuadros el número que complete el año en que iniciaste el bachillerato y en la columna que corresponda **rellena el óvalo** que representa el número escrito.

10. ¿ En qué año terminaste (completo) el bachillerato ?

1	9		
0	0	0	0
1	1	1	1
2	2	2	2
3	3	3	3
4	4	4	4
5	5	5	5
6	6	6	6
7	7	7	7
8	8	8	8
9	9	9	9

Escribe en los cuadros el número que complete el año en que terminaste el bachillerato y en la columna que corresponda **rellena el óvalo** que representa el número escrito.

11. ¿ Realizaste el bachillerato en tres años ?

Sí

No, por motivos económicos

No, por problemas emocionales

No, por reprobar materias

No, por otras causas

No. DE HOJA

2

FOLIO

0	0	8	8	8	7
0	0	0	0	0	0
1	1	1	1	1	1
2	2	2	2	2	2
3	3	3	3	3	3
4	4	4	4	4	4
5	5	5	5	5	5
6	6	6	6	6	6
7	7	7	7	7	7
8	8	8	8	8	8
9	9	9	9	9	9

12. Turno en que realizaste el bachillerato

Matutino	<input type="radio"/>
Vespertino	<input type="radio"/>
Nocturno	<input type="radio"/>
Distintos turnos	<input type="radio"/>
Sistema abierto	<input type="radio"/>

13. Promedio de calificaciones en el bachillerato

De 7.0 a 7.5	<input type="radio"/>
De 7.6 a 8.0	<input type="radio"/>
De 8.1 a 8.5	<input type="radio"/>
De 8.6 a 9.0	<input type="radio"/>
De 9.1 a 9.5	<input type="radio"/>
De 9.6 a 10	<input type="radio"/>

14. ¿ Cuántos exámenes extraordinarios presentaste ?

Ninguno	<input type="radio"/>
1 a 3	<input type="radio"/>
4 a 6	<input type="radio"/>
7 ó más	<input type="radio"/>

15. ¿ Cuántas materias volviste a cursar?

Ninguna	<input type="radio"/>
1 ó 2	<input type="radio"/>
3 ó más	<input type="radio"/>

16. La preparación que recibiste fue:

Excelente	<input type="radio"/>
Buena	<input type="radio"/>
Regular	<input type="radio"/>
Deficiente	<input type="radio"/>

DATOS PERSONALES

17. ¿ Cuántos hermanos tienes, sin considerar medios hermanos ?

1	<input type="radio"/>	3	<input type="radio"/>	5	<input type="radio"/>	7	<input type="radio"/>	9 ó más	<input type="radio"/>
2	<input type="radio"/>	4	<input type="radio"/>	6	<input type="radio"/>	8	<input type="radio"/>		

18. ¿Cuál es el lugar que ocupas entre tus hermanos ?

1 ^o	<input type="radio"/>	4 ^o	<input type="radio"/>	7 ^o	<input type="radio"/>
2 ^o	<input type="radio"/>	5 ^o	<input type="radio"/>	8 ^o	<input type="radio"/>
3 ^o	<input type="radio"/>	6 ^o	<input type="radio"/>	9 ^o	<input type="radio"/>

19. ¿ Qué tanto insisten tus padres para que sigas estudiando ?

Mucho	<input type="radio"/>	Poco	<input type="radio"/>
Regular	<input type="radio"/>	No insisten	<input type="radio"/>
Quiéren que haga o estudie otra cosa <input type="radio"/>			

20. Califica el éxito que has tenido como estudiante

Excelente	<input type="radio"/>	Regular	<input type="radio"/>
Bueno	<input type="radio"/>	Deficiente	<input type="radio"/>

21. ¿ Qué material de consulta usas en tu casa ? (puedes marcar más de una opción)

Libros de texto	<input type="radio"/>	Periódicos	<input type="radio"/>
Revistas culturales	<input type="radio"/>	Atlas y mapas	<input type="radio"/>
Otros libros	<input type="radio"/>	Ninguno	<input type="radio"/>
Enciclopedias	<input type="radio"/>		

22. Al estudiar acostumbras (elige una respuesta para cada renglón)

	Siempre (+ del 90% de las veces)	Frecuentemente (Del 70% al 90% de las veces)	Esporádicamente (Del 30% al 69% de las veces)	Nunca o casi nunca (Del 0% al 29% de las veces)
Primero leer todo el tema	<input type="radio"/>	<input type="radio"/>	<input type="radio"/>	<input type="radio"/>
Subrayar las ideas principales	<input type="radio"/>	<input type="radio"/>	<input type="radio"/>	<input type="radio"/>
Elaborar resúmenes del material	<input type="radio"/>	<input type="radio"/>	<input type="radio"/>	<input type="radio"/>
Hacer síntesis tipo " acordeón "	<input type="radio"/>	<input type="radio"/>	<input type="radio"/>	<input type="radio"/>
Resolver ejercicios para reafirmar el tema	<input type="radio"/>	<input type="radio"/>	<input type="radio"/>	<input type="radio"/>

23. Estudias (elige una respuesta para cada renglón)

	Siempre (+ del 90% de las veces)	Frecuentemente (Del 70% al 90% de las veces)	Esporádicamente (Del 30% al 69% de las veces)	Nunca o casi nunca (Del 0% al 29% de las veces)
Solo	<input type="radio"/>	<input type="radio"/>	<input type="radio"/>	<input type="radio"/>
En equipo	<input type="radio"/>	<input type="radio"/>	<input type="radio"/>	<input type="radio"/>
En la casa	<input type="radio"/>	<input type="radio"/>	<input type="radio"/>	<input type="radio"/>
En la biblioteca	<input type="radio"/>	<input type="radio"/>	<input type="radio"/>	<input type="radio"/>
En el parque	<input type="radio"/>	<input type="radio"/>	<input type="radio"/>	<input type="radio"/>
Escuchando radio o televisión	<input type="radio"/>	<input type="radio"/>	<input type="radio"/>	<input type="radio"/>
En la cama	<input type="radio"/>	<input type="radio"/>	<input type="radio"/>	<input type="radio"/>
En escritorio o mesa	<input type="radio"/>	<input type="radio"/>	<input type="radio"/>	<input type="radio"/>
En el transporte colectivo	<input type="radio"/>	<input type="radio"/>	<input type="radio"/>	<input type="radio"/>
Sin distracción	<input type="radio"/>	<input type="radio"/>	<input type="radio"/>	<input type="radio"/>

SITUACION SOCIOECONÓMICA

24. ¿Cuál es el máximo nivel de estudios de tus padres y hermanos mayores de 12 años ?
(Aún cuando ya hayan fallecido)

	Hermanos						
	Madre	Padre	A	B	C	D	E
Sin instrucción	<input type="radio"/>	<input type="radio"/>	<input type="radio"/>	<input type="radio"/>	<input type="radio"/>	<input type="radio"/>	<input type="radio"/>
Primaria	<input type="radio"/>	<input type="radio"/>	<input type="radio"/>	<input type="radio"/>	<input type="radio"/>	<input type="radio"/>	<input type="radio"/>
Secundaria	<input type="radio"/>	<input type="radio"/>	<input type="radio"/>	<input type="radio"/>	<input type="radio"/>	<input type="radio"/>	<input type="radio"/>
Escuela Normal	<input type="radio"/>	<input type="radio"/>	<input type="radio"/>	<input type="radio"/>	<input type="radio"/>	<input type="radio"/>	<input type="radio"/>
Carrera técnica	<input type="radio"/>	<input type="radio"/>	<input type="radio"/>	<input type="radio"/>	<input type="radio"/>	<input type="radio"/>	<input type="radio"/>
Bachillerato o Vocacional	<input type="radio"/>	<input type="radio"/>	<input type="radio"/>	<input type="radio"/>	<input type="radio"/>	<input type="radio"/>	<input type="radio"/>
Licenciatura o normal superior	<input type="radio"/>	<input type="radio"/>	<input type="radio"/>	<input type="radio"/>	<input type="radio"/>	<input type="radio"/>	<input type="radio"/>
Posgrado	<input type="radio"/>	<input type="radio"/>	<input type="radio"/>	<input type="radio"/>	<input type="radio"/>	<input type="radio"/>	<input type="radio"/>
No lo sé	<input type="radio"/>	<input type="radio"/>	<input type="radio"/>	<input type="radio"/>	<input type="radio"/>	<input type="radio"/>	<input type="radio"/>

25. ¿ De las personas que viven en tu casa cuántas trabajan o hacen alguna actividad por la cual ganan algún dinero ?

1

2 ó 3

4

5 ó más

26. ¿Cuál es la principal ocupación remunerada que tienen tus padres actualmente ?

	Madre	Padre
No trabaja actualmente	<input type="radio"/>	<input type="radio"/>
Jubilado	<input type="radio"/>	<input type="radio"/>
Labores que apoyan el ingreso familiar	<input type="radio"/>	<input type="radio"/>
Trabajador doméstico	<input type="radio"/>	<input type="radio"/>
Labores relacionadas con el campo	<input type="radio"/>	<input type="radio"/>
Obrero	<input type="radio"/>	<input type="radio"/>
Empleado	<input type="radio"/>	<input type="radio"/>
Comerciante	<input type="radio"/>	<input type="radio"/>
Trabajador de oficio o por su cuenta	<input type="radio"/>	<input type="radio"/>
Ejercicio libre de la profesión	<input type="radio"/>	<input type="radio"/>
Empresario	<input type="radio"/>	<input type="radio"/>
Directivo o funcionario	<input type="radio"/>	<input type="radio"/>
No lo sé	<input type="radio"/>	<input type="radio"/>

27. ¿ Quién te sostiene tus estudios ?

Alguno o ambos padres

Cónyuge o pareja

Tú mismo

Otra persona

28. ¿ Cuántas personas dependen económicamente de quien sostiene tus estudios ? (Inclúyete tú y a tu sostén económico).

1

2 ó 3

4 ó 5

6 ó más

29. La casa donde habitas actualmente es:

Propia

Rentada

Se esta pagando

De asistencia

De un familiar

Otra

30. ¿ Cuántos cuartos hay en la casa donde vives ? (no cuentes cocina y baños)

1 4 7

2 5 8

3 6 9 ó más

31. Con quien vives actualmente

Padre y/o madre y/o hermanos

Cónyuge o pareja

Otros familiares

Compañeros

Solo

Otra situación

32. ¿ Cuántas personas habitan donde vives ? (Inclúyete tú)

1 4 7

2 5 8

3 6 9 ó más

No. DE HOJA

① ●

FOLIO

0 0 8 8 8 8 7

0	0	0	0	0	0	0
1	1	1	1	1	1	1
2	2	2	2	2	2	2
3	3	3	3	3	3	3
4	4	4	4	4	4	4
5	5	5	5	5	5	5
6	6	6	6	6	6	6
7	7	7	7	7	7	7
8	8	8	8	8	8	8
9	9	9	9	9	9	9

33. ¿ De qué bienes y servicios disfrutas en tu casa ?

Cuarto de baño	0	1	2	3	4
Lavadora de ropa	0	1	2	3	4
Horno de microondas	0	1	2	3	4
Teléfono celular	0	1	2	3	4
Televisión por cable	0	1	2	3	4
Computadora personal	0	1	2	3	4
Automóvil	0	1	2	3	4
Calentador de agua	0	1	2	3	4
Secadora de ropa	0	1	2	3	4
Línea telefónica	0	1	2	3	4
Videograbadora	0	1	2	3	4
Antena parabólica	0	1	2	3	4
Fax	0	1	2	3	4
Aspiradora	0	1	2	3	4
Tostador de pan	0	1	2	3	4
Personas de servicio de planta y / o entrada por salida	0	1	2	3	4

34. ¿ Cuántos focos contando lamparas de techo, mesa y piso hay en tu casa ?

3 ó menos	<input type="radio"/>	9 a 13	<input type="radio"/>	19 a 23	<input type="radio"/>	29 a 33	<input type="radio"/>	39 a 43	<input type="radio"/>
4 a 8	<input type="radio"/>	14 a 18	<input type="radio"/>	24 a 28	<input type="radio"/>	34 a 38	<input type="radio"/>	44 ó más	<input type="radio"/>

35. ¿ A cuánto ascienden los ingresos mensuales de tu familia, sin considerar impuestos? (En términos de salarios mínimos)

Rangos en salarios mínimos	Equivalencia en nuevos pesos	
Menos de 2	Menos de 975	<input type="radio"/>
De 2 a menos de 4	De 975 a menos de 1,950	<input type="radio"/>
De 4 a menos de 6	De 1,950 a menos de 2,925	<input type="radio"/>
De 6 a menos de 8	De 2,925 a menos de 3,900	<input type="radio"/>
De 8 a menos de 10	De 3,900 a menos de 4,875	<input type="radio"/>
Más de 10	Más de 4,875	<input type="radio"/>

36. ¿ Trabajas ?

Sí, tengo trabajo permanente con plaza o contrato	<input type="radio"/>
Sí, trabajo por temporadas	<input type="radio"/>
Sí, tengo trabajo familiar con o sin pago	<input type="radio"/>
No trabajo	<input type="radio"/>

Contesta la siguiente pregunta sólo si trabajas

37. ¿ Cuántas horas trabajas a la semana ?

Menos de 16 Hrs.	<input type="radio"/>
De 16 a 32 Hrs.	<input type="radio"/>
Más de 32 Hrs.	<input type="radio"/>

Gracias

 Día Mes Año
 Fecha



UNIVERSIDAD NACIONAL AUTÓNOMA DE MÉXICO
SECRETARÍA GENERAL
DIRECCIÓN GENERAL DE ESTADÍSTICA Y SISTEMAS DE INFORMACIÓN
INSTITUCIONALES

DATOS ESTADÍSTICOS DEL INGRESO A LA LICENCIATURA (PR)
 Esta encuesta tiene por objetivo conocer las características de la población que ingresa a la licenciatura por medio del pase reglamentado. Te recomendamos contestarla con la ayuda de tus padres

Nombre _____ APELLIDO PATERNO _____ APELLIDO MATERNO _____ NOMBRE (S) _____

INSTRUCCIONES

1. No maltrates, dobles o engrapes esta hoja.
2. Usa solamente lápiz del 2 ó 2 1/2. No uses pluma ni marcador.
3. En caso de error, borra completa y limpiamente.
4. Marca tu respuesta llenando completamente el óvalo que corresponda. Ejemplo:
5. No marques así:

DATOS GENERALES

1. Número de cuenta.

0	0	0	0	0	0	0	0	0
1	1	1	1	1	1	1	1	1
2	2	2	2	2	2	2	2	2
3	3	3	3	3	3	3	3	3
4	4	4	4	4	4	4	4	4
5	5	5	5	5	5	5	5	5
6	6	6	6	6	6	6	6	6
7	7	7	7	7	7	7	7	7
8	8	8	8	8	8	8	8	8
9	9	9	9	9	9	9	9	9

Escribe el número de cuenta en los cuadros y en cada columna **rellena el óvalo** que representa el número escrito.

2. Año de nacimiento

1	9			
0	0	0	0	0
1	1	1	1	1
2	2	2	2	2
3	3	3	3	3
4	4	4	4	4
5	5	5	5	5
6	6	6	6	6
7	7	7	7	7
8	8	8	8	8
9	9	9	9	9

Escribe en los cuadros el número que complete el año en que naciste y en la columna que corresponda **rellena el óvalo** que representa el número escrito.

3. Sexo

Masculino
 Femenino

4. Estado civil

Casado
 Soltero
 Otro

5. ¿Tienes hijos?

Sí
 No

6. Tipo de escuela a la que asististe

Sólo Pública	<input type="radio"/>	Primaria	<input type="radio"/>
Ambas	<input type="radio"/>	Secundaria	<input type="radio"/>
Sólo Privada	<input type="radio"/>		<input type="radio"/>

DATOS DE ESTUDIOS INMEDIATOS ANTERIORES

7. Bachillerato de procedencia

Escuela Nacional Preparatoria	
Plantel 1	<input type="radio"/>
Plantel 2	<input type="radio"/>
Plantel 3	<input type="radio"/>
Plantel 4	<input type="radio"/>
Plantel 5	<input type="radio"/>
Plantel 6	<input type="radio"/>
Plantel 7	<input type="radio"/>
Plantel 8	<input type="radio"/>
Plantel 9	<input type="radio"/>
Colegio de Ciencias y Humanidades	
Azacapoztcalco	<input type="radio"/>
Oriente	<input type="radio"/>
Naucalpan	<input type="radio"/>
Sur	<input type="radio"/>
Vallejo	<input type="radio"/>

No. DE HOJA

1	2					
FOLIO						
0	0	3	9	7	9	4
<input type="radio"/>	<input type="radio"/>	<input type="radio"/>	<input type="radio"/>	<input type="radio"/>	<input type="radio"/>	<input type="radio"/>
1	1	1	1	1	1	1
<input type="radio"/>	<input type="radio"/>	<input type="radio"/>	<input type="radio"/>	<input type="radio"/>	<input type="radio"/>	<input type="radio"/>
2	2	2	2	2	2	2
<input type="radio"/>	<input type="radio"/>	<input type="radio"/>	<input type="radio"/>	<input type="radio"/>	<input type="radio"/>	<input type="radio"/>
3	3	3	3	3	3	3
<input type="radio"/>	<input type="radio"/>	<input type="radio"/>	<input type="radio"/>	<input type="radio"/>	<input type="radio"/>	<input type="radio"/>
4	4	4	4	4	4	4
<input type="radio"/>	<input type="radio"/>	<input type="radio"/>	<input type="radio"/>	<input type="radio"/>	<input type="radio"/>	<input type="radio"/>
5	5	5	5	5	5	5
<input type="radio"/>	<input type="radio"/>	<input type="radio"/>	<input type="radio"/>	<input type="radio"/>	<input type="radio"/>	<input type="radio"/>
6	6	6	6	6	6	6
<input type="radio"/>	<input type="radio"/>	<input type="radio"/>	<input type="radio"/>	<input type="radio"/>	<input type="radio"/>	<input type="radio"/>
7	7	7	7	7	7	7
<input type="radio"/>	<input type="radio"/>	<input type="radio"/>	<input type="radio"/>	<input type="radio"/>	<input type="radio"/>	<input type="radio"/>
8	8	8	8	8	8	8
<input type="radio"/>	<input type="radio"/>	<input type="radio"/>	<input type="radio"/>	<input type="radio"/>	<input type="radio"/>	<input type="radio"/>
9	9	9	9	9	9	9
<input type="radio"/>	<input type="radio"/>	<input type="radio"/>	<input type="radio"/>	<input type="radio"/>	<input type="radio"/>	<input type="radio"/>

8. ¿En qué año iniciaste la preparatoria o CCH ?

1	9			
0	0	0	0	0
1	1	1	1	1
2	2	2	2	2
3	3	3	3	3
4	4	4	4	4
5	5	5	5	5
6	6	6	6	6
7	7	7	7	7
8	8	8	8	8
9	9	9	9	9

Escribe en los cuadros el número que complete el año en que iniciaste el bachillerato y en la columna que corresponda **rellena el óvalo** que representa el número escrito.

9. ¿En qué año terminaste (completa) la preparatoria o CCH?

1	9			
0	0	0	0	0
1	1	1	1	1
2	2	2	2	2
3	3	3	3	3
4	4	4	4	4
5	5	5	5	5
6	6	6	6	6
7	7	7	7	7
8	8	8	8	8
9	9	9	9	9

Escribe en los cuadros el número que complete el año en que terminaste el bachillerato y en la columna que corresponda **rellena el óvalo** que representa el número escrito.

10. ¿Realizaste el bachillerato en tres años ?

Sí
 No, por motivos económicos
 No, por problemas emocionales
 No, por reprobación de materias
 No, por otras causas

11. Promedio de calificaciones en el bachillerato

De 7.0 a 7.5

De 7.6 a 8.0

De 8.1 a 8.5

De 8.6 a 9.0

De 9.1 a 9.5

De 9.6 a 10

12. ¿ Cuántos exámenes extraordinarios presentaste ?

Ninguno

1 a 3

4 a 6

7 ó más

13. ¿ Cuántas materias volviste a cursar?

Ninguna

1 ó 2

3 ó más

14. La preparación que recibiste fue:

Excelente

Buena

Regular

Deficiente

15. En general, califica cada característica de los profesores

	Excelente	Buena	Regular	Deficiente
Dominio de las materias	<input type="radio"/>	<input type="radio"/>	<input type="radio"/>	<input type="radio"/>
Nivel de responsabilidad	<input type="radio"/>	<input type="radio"/>	<input type="radio"/>	<input type="radio"/>
Método de enseñanza	<input type="radio"/>	<input type="radio"/>	<input type="radio"/>	<input type="radio"/>

DAFOS PERSONALES

16. ¿ Cuántos hermanos tienes, sin considerar medios hermanos ?

1 3 5 7 9 ó más

2 4 6 8

17. ¿ Cuál es el lugar que ocupas entre tus hermanos ?

1º 4º 7º

2º 5º 8º

3º 6º 9º

18. ¿ Qué tanto insisten tus padres para que sigas estudiando ?

Mucho Poco

Regular No insisten

Quieren que haga o estudie otra cosa

19. Califica el éxito que has tenido como estudiante

Excelente Regular

Buena Deficiente

20. ¿ Qué material de consulta usas en tu casa ? (puedes marcar más de una opción).

Libros de texto Periódicos

Revistas culturales Atlas y mapas

Otros libros Ninguno

Enciclopedias

21. Al estudiar acostumbras (elige una respuesta para cada renglón)

	Siempre (+ del 90% de las veces)	Frecuentemente (Del 70% al 90% de las veces)	Esporádicamente (Del 30% al 69% de las veces)	Nunca o casi nunca (Del 0% al 29% de las veces)
Primero leer todo el tema	<input type="radio"/>	<input type="radio"/>	<input type="radio"/>	<input type="radio"/>
Subrayar las ideas principales	<input type="radio"/>	<input type="radio"/>	<input type="radio"/>	<input type="radio"/>
Elaborar resúmenes del material	<input type="radio"/>	<input type="radio"/>	<input type="radio"/>	<input type="radio"/>
Hacer síntesis tipo " acordeón "	<input type="radio"/>	<input type="radio"/>	<input type="radio"/>	<input type="radio"/>
Resolver ejercicios para reafirmar el tema	<input type="radio"/>	<input type="radio"/>	<input type="radio"/>	<input type="radio"/>

22. Estudias (elige una respuesta para cada renglón)

	Siempre (+ del 90% de las veces)	Frecuentemente (Del 70% al 90% de las veces)	Esporádicamente (Del 30% al 69% de las veces)	Nunca o casi nunca (Del 0% al 29% de las veces)
Solo	<input type="radio"/>	<input type="radio"/>	<input type="radio"/>	<input type="radio"/>
En equipo	<input type="radio"/>	<input type="radio"/>	<input type="radio"/>	<input type="radio"/>
En la casa	<input type="radio"/>	<input type="radio"/>	<input type="radio"/>	<input type="radio"/>
En la biblioteca	<input type="radio"/>	<input type="radio"/>	<input type="radio"/>	<input type="radio"/>
En el parque	<input type="radio"/>	<input type="radio"/>	<input type="radio"/>	<input type="radio"/>
Escuchando radio o televisión	<input type="radio"/>	<input type="radio"/>	<input type="radio"/>	<input type="radio"/>
En la cama	<input type="radio"/>	<input type="radio"/>	<input type="radio"/>	<input type="radio"/>
En escritorio o mesa	<input type="radio"/>	<input type="radio"/>	<input type="radio"/>	<input type="radio"/>
En el transporte colectivo	<input type="radio"/>	<input type="radio"/>	<input type="radio"/>	<input type="radio"/>
Sin distracción	<input type="radio"/>	<input type="radio"/>	<input type="radio"/>	<input type="radio"/>

SITUACION SOCIOECONOMICA

23. ¿Cuál es el máximo nivel de estudios de tus padres y hermanos mayores de 12 años ?
(Aún cuando ya hayan fallecido)

	Hermanos						
	Madre	Padre	A	B	C	D	E
Sin instrucción	<input type="radio"/>	<input type="radio"/>	<input type="radio"/>	<input type="radio"/>	<input type="radio"/>	<input type="radio"/>	<input type="radio"/>
Primaria	<input type="radio"/>	<input type="radio"/>	<input type="radio"/>	<input type="radio"/>	<input type="radio"/>	<input type="radio"/>	<input type="radio"/>
Secundaria	<input type="radio"/>	<input type="radio"/>	<input type="radio"/>	<input type="radio"/>	<input type="radio"/>	<input type="radio"/>	<input type="radio"/>
Escuela Normal	<input type="radio"/>	<input type="radio"/>	<input type="radio"/>	<input type="radio"/>	<input type="radio"/>	<input type="radio"/>	<input type="radio"/>
Carrera técnica	<input type="radio"/>	<input type="radio"/>	<input type="radio"/>	<input type="radio"/>	<input type="radio"/>	<input type="radio"/>	<input type="radio"/>
Bachillerato o Vocacional	<input type="radio"/>	<input type="radio"/>	<input type="radio"/>	<input type="radio"/>	<input type="radio"/>	<input type="radio"/>	<input type="radio"/>
Licenciatura o normal superior	<input type="radio"/>	<input type="radio"/>	<input type="radio"/>	<input type="radio"/>	<input type="radio"/>	<input type="radio"/>	<input type="radio"/>
Posgrado	<input type="radio"/>	<input type="radio"/>	<input type="radio"/>	<input type="radio"/>	<input type="radio"/>	<input type="radio"/>	<input type="radio"/>
No lo sé	<input type="radio"/>	<input type="radio"/>	<input type="radio"/>	<input type="radio"/>	<input type="radio"/>	<input type="radio"/>	<input type="radio"/>

24. ¿ De las personas que viven en tu casa cuántas trabajan o hacen alguna actividad por la cual ganan algún dinero ?

1

2 ó 3

4

5 ó más

25. ¿Cuál es la principal ocupación remunerada que tienen tus padres actualmente ?

	Madre	Padre
No trabaja actualmente	<input type="radio"/>	<input type="radio"/>
Jubilado	<input type="radio"/>	<input type="radio"/>
Labores que apoyan el ingreso familiar	<input type="radio"/>	<input type="radio"/>
Trabajador doméstico	<input type="radio"/>	<input type="radio"/>
Labores relacionadas con el campo	<input type="radio"/>	<input type="radio"/>
Obrero	<input type="radio"/>	<input type="radio"/>
Empleado	<input type="radio"/>	<input type="radio"/>
Comerciante	<input type="radio"/>	<input type="radio"/>
Trabajador de oficio o por su cuenta	<input type="radio"/>	<input type="radio"/>
Ejercicio libre de la profesión	<input type="radio"/>	<input type="radio"/>
Empresario	<input type="radio"/>	<input type="radio"/>
Directivo o funcionario	<input type="radio"/>	<input type="radio"/>
No lo sé	<input type="radio"/>	<input type="radio"/>

26. ¿ Quién te sostiene tus estudios ?

Alguno o ambos padres

Cónyuge o pareja

Tú mismo

Otra persona

27. ¿ Cuántas personas dependen económicamente de quien sostiene tus estudios ? (Inclúyete tú y a tu sostén económico).

1

2 ó 3

4 ó 5

6 ó más

28. La casa donde habitas actualmente es:

Propia

Rentada

Se esta pagando

De asistencia

De un familiar

Otra

29. ¿ Cuántos cuartos hay en la casa donde vives ? (no cuentes cocina y baños)

1 4 7

2 5 8

3 6 9 ó más

30. Con quien vives actualmente

Padre y/o madre y/o hermanos

Cónyuge o pareja

Otros familiares

Compañeros

Solo

Otra situación

31. ¿ Cuántas personas habitan donde vives ? (Inclúyete tú)

1 4 7

2 5 8

3 6 9 ó más

No. DE HOJA

① ③

FOLIO

0 0 0 0 0 0 0 0

1 1 1 1 1 1 1 1

2 2 2 2 2 2 2 2

3 3 3 3 3 3 3 3

4 4 4 4 4 4 4 4

5 5 5 5 5 5 5 5

6 6 6 6 6 6 6 6

7 7 7 7 7 7 7 7

8 8 8 8 8 8 8 8

9 9 9 9 9 9 9 9

32. ¿ De qué bienes y servicios disfrutas en tu casa ?

Cuarto de baño	0	1	2	3	4
Lavadora de ropa	0	1	2	3	4
Horno de microondas	0	1	2	3	4
Teléfono celular	0	1	2	3	4
Televisión por cable	0	1	2	3	4
Computadora personal	0	1	2	3	4
Automóvil	0	1	2	3	4
Calentador de agua	0	1	2	3	4
Secadora de ropa	0	1	2	3	4
Línea telefónica	0	1	2	3	4
Videograbadora	0	1	2	3	4
Antena parabólica	0	1	2	3	4
Fax	0	1	2	3	4
Aspiradora	0	1	2	3	4
Tostador de pan	0	1	2	3	4
Personas de servicio de planta y / o entrada por salida	0	1	2	3	4

33. ¿ Cuántos focos contando lámparas de techo, mesa y piso hay en tu casa ?

3 ó menos	<input type="radio"/>	9 a 13	<input type="radio"/>	19 a 23	<input type="radio"/>	29 a 33	<input type="radio"/>	39 a 43	<input type="radio"/>
4 a 8	<input type="radio"/>	14 a 18	<input type="radio"/>	24 a 28	<input type="radio"/>	34 a 38	<input type="radio"/>	44 ó más	<input type="radio"/>

34. ¿ A cuánto ascienden los ingresos mensuales de tu familia, sin considerar impuestos? (En términos de salarios mínimos)

Rangos en salarios mínimos	Equivalencia en nuevos pesos	
Menos de 2	Menos de 975	<input type="radio"/>
De 2 a menos de 4	De 975 a menos de 1,950	<input type="radio"/>
De 4 a menos de 6	De 1,950 a menos de 2,925	<input type="radio"/>
De 6 a menos de 8	De 2,925 a menos de 3,900	<input type="radio"/>
De 8 a menos de 10	De 3,900 a menos de 4,875	<input type="radio"/>
Más de 10	Más de 4,875	<input type="radio"/>

35. ¿ Trabajas ?

Sí, tengo trabajo permanente con plaza o contrato	<input type="radio"/>
Sí, trabajo por temporadas	<input type="radio"/>
Sí, tengo trabajo familiar con o sin pago	<input type="radio"/>
No trabajo	<input type="radio"/>

Contesta la siguiente pregunta sólo si trabajas

36. ¿ Cuántas horas trabajas a la semana ?

Menos de 16 Hrs.	<input type="radio"/>
De 16 a 32 Hrs.	<input type="radio"/>
Más de 32 Hrs.	<input type="radio"/>

Gracias

Día Mes Año

Fecha



UNIVERSIDAD NACIONAL AUTÓNOMA DE MÉXICO
SECRETARÍA GENERAL
DIRECCIÓN GENERAL DE ESTADÍSTICA Y SISTEMAS DE INFORMACIÓN
INSTITUCIONALES

DATOS ESTADÍSTICOS DEL CONCURSO DE SELECCIÓN AL BACHILLERATO (CSB)

Esta encuesta tiene por objetivo conocer las características de la población aspirante a ingresar al bachillerato por medio del concurso de selección. Te recomendamos contestarla con la ayuda de tus padres

Nombre _____

APELLIDO PATERNO _____ APELLIDO MATERNO _____ NOMBRE (S) _____

INSTRUCCIONES

- No maltrates, dobles o engrapes esta hoja.
- Usa solamente lápiz del 2 ó 2 1/2. No uses pluma ni marcador.
- En caso de error, borra completa y limpiamente.
- Marca tu respuesta llenando completamente el óvalo que corresponda. Ejemplo:
- No marques así:

DATOS GENERALES

1. Número de comprobante. Este número aparece en la parte superior derecha de tu boleta-credencial.

0	0	0	0	0	0
1	1	1	1	1	1
2	2	2	2	2	2
3	3	3	3	3	3
4	4	4	4	4	4
5	5	5	5	5	5
6	6	6	6	6	6
7	7	7	7	7	7
8	8	8	8	8	8
9	9	9	9	9	9

Escribe el número de comprobante en los cuadros y en cada columna **rellena el óvalo** que representa el número escrito .

2. Año de nacimiento

1	9		
0	0	0	0
1	1	1	1
2	2	2	2
3	3	3	3
4	4	4	4
5	5	5	5
6	6	6	6
7	7	7	7
8	8	8	8
9	9	9	9

Escribe en los cuadros el número que complete el año en que naciste y en la columna que corresponda **rellena el óvalo** que representa el número escrito.

3. Sexo

Masculino

Femenino

4. Estado civil

Casado

Soltero

Otro

5. ¿Tienes hijos?

Sí

No

6. Tipo de escuela a la que asististe

Sólo Pública

Ambas

Sólo Privada

Primaria

Secundaria

DATOS DE ESTUDIOS INMEDIATOS ANTERIORES

7. La secundaria la terminaste en:

El Distrito Federal

El Estado de México

Otro Estado de la República

El extranjero

8. Escuela de procedencia

Incorporada a la UNAM

Incorporada a la SEP

Escuela Estatal o Municipal

Otra

9. ¿En qué año iniciaste la secundaria?

1	9		
0	0	0	0
1	1	1	1
2	2	2	2
3	3	3	3
4	4	4	4
5	5	5	5
6	6	6	6
7	7	7	7
8	8	8	8
9	9	9	9

Escribe en los cuadros el número que complete el año en que iniciaste la secundaria y en la columna que corresponda **rellena el óvalo** que representa el número escrito .

10. ¿ En qué año terminaste (completa) la secundaria ?

1	9		
0	0	0	0
1	1	1	1
2	2	2	2
3	3	3	3
4	4	4	4
5	5	5	5
6	6	6	6
7	7	7	7
8	8	8	8
9	9	9	9

Escribe en los cuadros el número que complete el año en que terminaste la secundaria y en la columna que corresponda **rellena el óvalo** que representa el número escrito

11. ¿ Realizaste la secundaria en tres años ?

Sí

No, por motivos económicos

No, por problemas emocionales

No, por reprobar materias

No, por otras causas

No. DE HOJA

1 2

FOLIO

0	0	0	0	0	0
1	1	1	1	1	1
2	2	2	2	2	2
3	3	3	3	3	3
4	4	4	4	4	4
5	5	5	5	5	5
6	6	6	6	6	6
7	7	7	7	7	7
8	8	8	8	8	8
9	9	9	9	9	9

12. Turno en que realizaste la secundaria

Matutino	<input type="radio"/>
Vespertino	<input type="radio"/>
Nocturno	<input type="radio"/>
Distintos turnos	<input type="radio"/>
Sistema abierto	<input type="radio"/>

13. Promedio de calificaciones en la secundaria

De 7.0 a 7.5	<input type="radio"/>
De 7.6 a 8.0	<input type="radio"/>
De 8.1 a 8.5	<input type="radio"/>
De 8.6 a 9.0	<input type="radio"/>
De 9.1 a 9.5	<input type="radio"/>
De 9.6 a 10	<input type="radio"/>

14. ¿ Cuántos exámenes extraordinarios presentaste ?

Ninguno	<input type="radio"/>
1 a 3	<input type="radio"/>
4 a 6	<input type="radio"/>
7 ó más	<input type="radio"/>

15. ¿ Cuántas materias volviste a cursar?

Ninguna	<input type="radio"/>
1 ó 2	<input type="radio"/>
3 ó más	<input type="radio"/>

16. La preparación que recibiste fue:

Excelente	<input type="radio"/>
Buena	<input type="radio"/>
Regular	<input type="radio"/>
Deficiente	<input type="radio"/>

DATOS PERSONALES

17. ¿ Cuántos hermanos tienes, sin considerar medios hermanos ?

1	<input type="radio"/>	3	<input type="radio"/>	5	<input type="radio"/>	7	<input type="radio"/>	9 ó más	<input type="radio"/>
2	<input type="radio"/>	4	<input type="radio"/>	6	<input type="radio"/>	8	<input type="radio"/>		

18. ¿Cuál es el lugar que ocupas entre tus hermanos ?

1º	<input type="radio"/>	4º	<input type="radio"/>	7º	<input type="radio"/>
2º	<input type="radio"/>	5º	<input type="radio"/>	8º	<input type="radio"/>
3º	<input type="radio"/>	6º	<input type="radio"/>	9º	<input type="radio"/>

19. ¿ Qué tanto insisten tus padres para que sigas estudiando ?

Mucho	<input type="radio"/>	Poco	<input type="radio"/>
Regular	<input type="radio"/>	No insisten	<input type="radio"/>
Quieren que haga o estudie otra cosa <input type="radio"/>			

20. Califica el éxito que has tenido como estudiante

Excelente	<input type="radio"/>	Regular	<input type="radio"/>
Bueno	<input type="radio"/>	Deficiente	<input type="radio"/>

21. ¿ Qué material de consulta usas en tu casa ? (puedes marcar más de una opción)

Libros de texto	<input type="radio"/>	Periódicos	<input type="radio"/>
Revistas culturales	<input type="radio"/>	Atlas y mapas	<input type="radio"/>
Otros libros	<input type="radio"/>	Ninguno	<input type="radio"/>
Enciclopedias	<input type="radio"/>		

22. Al estudiar acostumbras (elige una respuesta para cada renglón)

	Siempre (+ del 90% de las veces)	Frecuentemente (Del 70% al 90% de las veces)	Esporádicamente (Del 30% al 69% de las veces)	Nunca o casi nunca (Del 0% al 29% de las veces)
Primero leer todo el tema	<input type="radio"/>	<input type="radio"/>	<input type="radio"/>	<input type="radio"/>
Subrayar las ideas principales	<input type="radio"/>	<input type="radio"/>	<input type="radio"/>	<input type="radio"/>
Elaborar resúmenes del material	<input type="radio"/>	<input type="radio"/>	<input type="radio"/>	<input type="radio"/>
Hacer síntesis tipo " acordeón "	<input type="radio"/>	<input type="radio"/>	<input type="radio"/>	<input type="radio"/>
Resolver ejercicios para reafirmar el tema	<input type="radio"/>	<input type="radio"/>	<input type="radio"/>	<input type="radio"/>

23. Estudias (elige una respuesta para cada renglón)

	Siempre (+ del 90% de las veces)	Frecuentemente (Del 70% al 90% de las veces)	Esporádicamente (Del 30% al 69% de las veces)	Nunca o casi nunca (Del 0% al 29% de las veces)
Solo	<input type="radio"/>	<input type="radio"/>	<input type="radio"/>	<input type="radio"/>
En equipo	<input type="radio"/>	<input type="radio"/>	<input type="radio"/>	<input type="radio"/>
En la casa	<input type="radio"/>	<input type="radio"/>	<input type="radio"/>	<input type="radio"/>
En la biblioteca	<input type="radio"/>	<input type="radio"/>	<input type="radio"/>	<input type="radio"/>
En el parque	<input type="radio"/>	<input type="radio"/>	<input type="radio"/>	<input type="radio"/>
Escuchando radio o televisión	<input type="radio"/>	<input type="radio"/>	<input type="radio"/>	<input type="radio"/>
En la cama	<input type="radio"/>	<input type="radio"/>	<input type="radio"/>	<input type="radio"/>
En escritorio o mesa	<input type="radio"/>	<input type="radio"/>	<input type="radio"/>	<input type="radio"/>
En el transporte colectivo	<input type="radio"/>	<input type="radio"/>	<input type="radio"/>	<input type="radio"/>
Sin distracción	<input type="radio"/>	<input type="radio"/>	<input type="radio"/>	<input type="radio"/>

SITUACIÓN SOCIOECONÓMICA

24. ¿Cuál es el máximo nivel de estudios de tus padres y hermanos mayores de 12 años ?
(Aún cuando ya hayan fallecido)

	Hermanos						
	Madre	Padre	A	B	C	D	E
Sin instrucción	<input type="radio"/>	<input type="radio"/>	<input type="radio"/>	<input type="radio"/>	<input type="radio"/>	<input type="radio"/>	<input type="radio"/>
Primaria	<input type="radio"/>	<input type="radio"/>	<input type="radio"/>	<input type="radio"/>	<input type="radio"/>	<input type="radio"/>	<input type="radio"/>
Secundaria	<input type="radio"/>	<input type="radio"/>	<input type="radio"/>	<input type="radio"/>	<input type="radio"/>	<input type="radio"/>	<input type="radio"/>
Escuela Normal	<input type="radio"/>	<input type="radio"/>	<input type="radio"/>	<input type="radio"/>	<input type="radio"/>	<input type="radio"/>	<input type="radio"/>
Carrera técnica	<input type="radio"/>	<input type="radio"/>	<input type="radio"/>	<input type="radio"/>	<input type="radio"/>	<input type="radio"/>	<input type="radio"/>
Bachillerato o Vocacional	<input type="radio"/>	<input type="radio"/>	<input type="radio"/>	<input type="radio"/>	<input type="radio"/>	<input type="radio"/>	<input type="radio"/>
Licenciatura o normal superior	<input type="radio"/>	<input type="radio"/>	<input type="radio"/>	<input type="radio"/>	<input type="radio"/>	<input type="radio"/>	<input type="radio"/>
Posgrado	<input type="radio"/>	<input type="radio"/>	<input type="radio"/>	<input type="radio"/>	<input type="radio"/>	<input type="radio"/>	<input type="radio"/>
No lo sé	<input type="radio"/>	<input type="radio"/>	<input type="radio"/>	<input type="radio"/>	<input type="radio"/>	<input type="radio"/>	<input type="radio"/>

25. ¿De las personas que viven en tu casa cuántas trabajan o hacen alguna actividad por la cual ganan algún dinero ?

1

2 ó 3

4

5 ó más

26. ¿Cuál es la principal ocupación remunerada que tienen tus padres actualmente ?

	Madre	Padre
No trabaja actualmente	<input type="radio"/>	<input type="radio"/>
Jubilado	<input type="radio"/>	<input type="radio"/>
Labores que apoyan el ingreso familiar	<input type="radio"/>	<input type="radio"/>
Trabajador doméstico	<input type="radio"/>	<input type="radio"/>
Labores relacionadas con el campo	<input type="radio"/>	<input type="radio"/>
Obrero	<input type="radio"/>	<input type="radio"/>
Empleado	<input type="radio"/>	<input type="radio"/>
Comerciante	<input type="radio"/>	<input type="radio"/>
Trabajador de oficio o por su cuenta	<input type="radio"/>	<input type="radio"/>
Ejercicio libre de la profesión	<input type="radio"/>	<input type="radio"/>
Empresario	<input type="radio"/>	<input type="radio"/>
Directivo o funcionario	<input type="radio"/>	<input type="radio"/>
No lo sé	<input type="radio"/>	<input type="radio"/>

27. ¿Quién te sostiene tus estudios ?

Alguno o ambos padres

Cónyuge o pareja

Tú mismo

Otra persona

28. ¿Cuántas personas dependen económicamente de quien sostiene tus estudios ? (Inclúyete tú y a tu sostén económico).

1

2 ó 3

4 ó 5

6 ó más

29. La casa donde habitas actualmente es:

Propia

Rentada

Se esta pagando

De asistencia

De un familiar

Otra

30. ¿Cuántos cuartos hay en la casa donde vives ? (no cuentes cocina y baños)

1 4 7

2 5 8

3 6 9 ó más

31. Con quien vives actualmente

Padre y/o madre y/o hermanos

Cónyuge o pareja

Otros familiares

Compañeros

Solo

Otra situación

32. ¿Cuántas personas habitan donde vives ? (Inclúyete tú)

1 4 7

2 5 8

3 6 9 ó más

No. DE HOJA

1

FOLIO

0 0 0 9 3 5 0

0	0	0	9	3	5	0
1	1	1	1	1	1	1
2	2	2	2	2	2	2
3	3	3	3	3	3	3
4	4	4	4	4	4	4
5	5	5	5	5	5	5
6	6	6	6	6	6	6
7	7	7	7	7	7	7
8	8	8	8	8	8	8
9	9	9	9	9	9	9

33. ¿ De qué bienes y servicios disfrutas en tu casa ?

Cuarto de baño	0	1	2	3	4
Lavadora de ropa	0	1	2	3	4
Horno de microondas	0	1	2	3	4
Teléfono celular	0	1	2	3	4
Televisión por cable	0	1	2	3	4
Computadora personal	0	1	2	3	4
Automóvil	0	1	2	3	4
Calentador de agua	0	1	2	3	4
Secadora de ropa	0	1	2	3	4
Línea telefónica	0	1	2	3	4
Videograbadora	0	1	2	3	4
Antena parabólica	0	1	2	3	4
Fax	0	1	2	3	4
Aspiradora	0	1	2	3	4
Tostador de pan	0	1	2	3	4
Personas de servicio de planta y / o entrada por salida	0	1	2	3	4

34. ¿ Cuántos focos contando lamparas de techo, mesa y piso hay en tu casa ?

3 ó menos	<input type="radio"/>	9 a 13	<input type="radio"/>	19 a 23	<input type="radio"/>	29 a 33	<input type="radio"/>	39 a 43	<input type="radio"/>
4 a 8	<input type="radio"/>	14 a 18	<input type="radio"/>	24 a 28	<input type="radio"/>	34 a 38	<input type="radio"/>	44 ó más	<input type="radio"/>

35. ¿ A cuánto ascienden los ingresos mensuales de tu familia, sin considerar impuestos? (En términos de salarios mínimos)

Rangos en salarios mínimos	Equivalencia en nuevos pesos	
Menos de 2	Menos de 975	<input type="radio"/>
De 2 a menos de 4	De 975 a menos de 1,950	<input type="radio"/>
De 4 a menos de 6	De 1,950 a menos de 2,925	<input type="radio"/>
De 6 a menos de 8	De 2,925 a menos de 3,900	<input type="radio"/>
De 8 a menos de 10	De 3,900 a menos de 4,875	<input type="radio"/>
Más de 10	Más de 4,875	<input type="radio"/>

36. ¿ Trabajas ?

Sí, tengo trabajo permanente con plaza o contrato	<input type="radio"/>
Sí, trabajo por temporadas	<input type="radio"/>
Sí, tengo trabajo familiar con o sin pago	<input type="radio"/>
No trabajo	<input type="radio"/>

Contesta la siguiente pregunta sólo si trabajas

37. ¿ Cuántas horas trabajas a la semana ?

Menos de 16 Hrs.	<input type="radio"/>
De 16 a 32 Hrs.	<input type="radio"/>
Más de 32 Hrs.	<input type="radio"/>

Gracias

Día Mes Año

Fecha