CUADERNOS DE PLANEACIÓN UNIVERSITARIA

Año 1999

PERFIL DE ASPIRANTES Y ASIGNADOS A BACHILLERATO, TÉCNICO EN ENFERMERÍA Y LICENCIATURA DE LA UNAM

1998-1999

UNIVERSIDAD NACIONAL AUTÓNOMA DE MÉXICO

UNIVERSIDAD NACIONAL AUTÓNOMA DE MÉXICO

SECRETARÍA DE PLANEACIÓN

PERFIL DE ASPIRANTES Y ASIGNADOS A BACHILLERATO, TÉCNICO EN ENFERMERÍA Y LICENCIATURA DE LA UNAM

1998-1999

DICIEMBRE 1999

Cuadernos de Planeación Universitaria, Responsable: Ing. Juan Ursul Solanes, Domicilio de la Publicación: Dirección General de Estadística y Sistemas de Información Institucionales, Lado Sur de la Sala Nezahualcóyotl, Zona Cultural, Ciudad Universitaria, C.P. 04510, México, D.F.

Certificado de Licitud de Título y Contenido No. 6,707 y No. 6,992 de la Secretaría de Gobernación, Número de Reserva de Título de Derechos de Autor: 1759-93, expedido por la Secretaría de Educación Pública.

Dirección General de Estadística y
Sistemas de Información Institucionales

Secretaría de Planeación

ÍNDICE GENERAL

PRESENTACIÓN 11

INTRODUCCIÓN 13

METODOLOGÍA 15

1. POBLACIÓN ASPIRANTE 19

DATOS GENERALES 21

1.1 Edad (licenciatura) 23

1.2 Sexo 24

1.3 Estado civil 25

1.4 Descendencia 25

1.5 Tipo de primaria cursada 26

1.6 Tipo de secundaria cursada 27

1.7 Tipo de bachillerato 28

DATOS DE ESTUDIOS INMEDIATOS ANTERIORES 29

1.8 Ubicación de la escuela de procedencia 31

1.9 Escuela de procedencia 31

1.10 Plantel de procedencia 32

1.11 Año de ingreso a la escuela de procedencia 33

1.12 Año de egreso de la escuela de procedencia 33

1.13 Realización de estudios inmediatos anteriores en tres años 34

1.14 Materias recursadas 34

1.15 Promedio de calificaciones 35

1.16 Turno de estudios inmediatos anteriores 36

1.17 Preparación recibida 36

1.18 Exámenes extraordinarios presentados 37

1.19 Opinión sobre algunas características de los profesores (pase reglamentado) 38

DATOS PERSONALES 39

1.20 Hermanos 41

1.21 Lugar ocupado entre los hermanos 41

1.22 Insistencia de los padres en los estudios 42

1.23 Opinión sobre el éxito como estudiante 42

1.24 Costumbres de estudio 43

1.25 Material de consulta usado en casa 48

SITUACIÓN SOCIOECONÓMICA 49

1.26 Nivel máximo de estudios de los padres y de los hermanos mayores de doce años (licenciatura, pase reglamentado) 51

1.27 Nivel máximo de estudios de los padres y de los hermanos mayores de doce años (licenciatura, concurso de selección) 51

1.28 Principal ocupación de la madre 52

1.29 Principal ocupación del padre 52

1.30 Principal sostén económico 53

1.31 Personas que viven en la misma casa y trabajan 54

1.32 Dependientes económicos 54

1.33 Tipo de casa donde habita regularmente 55

1.34 Cuartos en la vivienda 55

1.35 ¿Con quién vives actualmente? 56

1.36 Habitantes por vivienda 56

1.37 Bienes y servicios 57

1.38 Focos en la vivienda 62

1.39 Ingreso familiar mensual 63

1.40 Situación laboral del estudiante 64

1.41 Horas de trabajo a la semana 65

2. POBLACIÓN ASIGNADA 67

DATOS GENERALES 69

2.1 Edad (bachillerato y técnico en enfermería) 71

2.2 Edad (licenciatura pase reglamentado y concurso de selección) 72

2.3 Sexo 73
2.4 Estado civil 74
2.5 Descendencia 74
2.6 Tipo de primaria cursada 75
2.7 Tipo de secundaria cursada 76
2.8 Tipo de bachillerato 77

DATOS DE ESTUDIOS INMEDIATOS ANTERIORES 79

2.9 Ubicación de la escuela de procedencia 81
2.10 Escuela de procedencia 81
2.11 Plantel de procedencia 82
2.12 Año de ingreso a la escuela de procedencia 83
2.13 Año de egreso de la escuela de procedencia 83
2.14 Realización de estudios inmediatos anteriores en tres años 84
2.15 Materias recursadas 84
2.16 Promedio de calificaciones 85
2.17 Turno de estudios inmediatos anteriores 86
2.18 Preparación recibida 86
2.19 Exámenes extraordinarios presentados 87
2.20 Opinión sobre algunas características de los profesores (licenciatura, pase reglamentado) 88

DATOS PERSONALES 89

2.21 Hermanos 91
2.22 Lugar ocupado entre los hermanos 91
2.23 Insistencia de los padres en los estudios 92
2.24 Opinión sobre el éxito como estudiante 92
2.25 Costumbres de estudio 93
2.26 Material de consulta usado en casa 98

SITUACIÓN SOCIOECONÓMICA 99

2.27 Nivel máximo de estudios de los padres y de los hermanos mayores de doce años (bachillerato) 101

2.28 Nivel máximo de estudios de los padres y de los hermanos mayores de doce años (técnico en enfermería) 101
2.29 Nivel máximo de estudios de los padres y de los hermanos mayores de doce años (licenciatura, pase reglamentado) 102
2.30 Nivel máximo de estudios de los padres y de los hermanos mayores de doce años (licenciatura, concurso de selección) 102
2.31 Principal ocupación de la madre 103
2.32 Principal ocupación del padre 103
2.33 Principal sostén económico 104
2.34 Personas que viven en la misma casa y trabajan 105
2.35 Dependientes económicos 105
2.36 Tipo de casa donde habita regularmente 106
2.37 Cuartos en la vivienda 106
2.38 ¿Con quién vives actualmente? 107
2.39 Habitantes por vivienda 107
2.40 Bienes y servicios 108
2.41 Focos en la vivienda 113
2.42 Ingreso familiar mensual 114
2.43 Situación laboral del estudiante 115
2.44 Horas de trabajo a la semana 116

ASIGNACIÓN 117

2.45 Plantel de asignación (bachillerato) 119
2.46 Plantel de asignación (técnico en enfermería) 119
2.47 Plantel y carrera de asignación (licenciatura, pase reglamentado) 120
2.48 Plantel y carrera de asignación (licenciatura, concurso de selección) 125

CUADROS - RESUMEN 131

2.49 Cuadro-resumen de alumnos asignados a bachillerato
2.50 Cuadro-resumen de alumnos asignados a técnico en enfermería
2.51 Cuadro-resumen de alumnos asignados a licenciatura por pase reglamentado

2.52 Cuadro-resumen de alumnos asignados a licenciatura por concurso de selección

ANEXOS 137

- Hoja de datos estadísticos (Ingreso a bachillerato y técnico en enfermería -CSB- 98)
- Hoja de datos estadísticos (Ingreso a licenciatura mediante pase reglamentado -PR- 98)
- Hoja de datos estadísticos (Ingreso a licenciatura mediante concurso de selección -CSL- 98)

PRESENTACIÓN

La Secretaría de Planeación, a través de la Dirección General de Estadística y Sistemas de Información Institucionales (DGESII), publica anualmente el Perfil de aspirantes y asignados a bachillerato, técnico en enfermería y licenciatura de la UNAM.

Esta nueva versión, continuación de las ediciones anteriores por tratarse de una publicación periódica, representa un producto más del Grupo Técnico de Responsables de la Información Estadística, que a través de la Comisión de Encuestas, se avocó al análisis del contenido de las encuestas que se aplican en la Institución.

La hoja de datos estadísticos, instrumento con el que se aplica la encuesta a la población aspirante durante el proceso de selección, y base para la elaboracion del perfil, fue revisada con el objeto de contar con mayor información acerca de la población de primer ingreso, y facilitar así la obtención de conclusiones y la elaboración de estudios que apoyen la planeación y evaluación de las tareas docentes, a partir de información cuantificable.

Esperamos que esta edición del Perfil, proporcione nuevos elementos que permitan a las dependencias docentes un mejor conocimiento de su población de primer ingreso y que redunde en mejores condiciones de estudio para nuestros alumnos.

La Comisión de Encuestas:

Lic. Rocío Quesada Castillo	Facultad de Psicología
Lic. Araceli Ángeles de la Llave	Centro de Investigaciones y Servicios Educativos
Lic. Gabriela Reyes Retana	Secretaría de Servicios Académicos
Lic. Leticia Vargas Salguero	Dirección General de Estadística y Sistemas de Información Institucionales
Lic. Alfonso Valencia Pichardo	Dirección General de Estadística y Sistemas de Información Institucionales

INTRODUCCIÓN

El perfil de aspirantes y asignados a bachillerato, técnico en enfermería y licenciatura de la UNAM (PAA-UNAM) es una base de datos que se ha venido elaborando desde el año 1988, su propósito es explorar las variables de antecedentes socioeconómicos y académicos más relevantes de la población que desea ingresar a la institución (aspirantes) y la que de hecho ingresa (asignados), y ser la base para estudios de demografía escolar tanto a nivel general de la universidad como a niveles específicos por escuela, carrera, sexo, grupo de edad, etc.

El presente reporte es el undécimo que se publica y corresponde a la población que deseaba ingresar a los niveles de licenciatura de la UNAM, y a la población aceptada por esta Universidad en bachillerato, técnico en enfermería y licenciatura, para el periodo lectivo 98-99.

En este documento a estas poblaciones se les denominó población aspirante y población asignada, respectivamente, siendo esta última un subconjunto de la primera.

Este perfil muestra una serie de datos generales, académicos, socioeconómicos y laborales de las diferentes poblaciones.

La información del perfil es presentada a través de una serie de cuadros en dos partes: la primera, contiene los cuadros de la población de aspirantes, y la segunda, los correspondientes a la población asignada. Para cada una de estas poblaciones los cuadros muestran los datos de los diferentes niveles (bachillerato, técnico en enfermería y licenciatura vía concurso de selección y pase reglamentado), apoyados en algunos casos con gráficas. Algunos cuadros no incluyen información de todos los niveles, dado que hubo preguntas que se contemplaron para ser contestadas sólo por estudiantes de un determinado nivel.

Para la población de asignados, adicionalmente se incluyeron cuadros que presentan la distribución de alumnos en los planteles y las carreras, y cuadros-resumen, que contienen la información estadística para cada uno de los planteles.

Es importante subrayar que, como siempre, hemos contado con el apoyo de la Dirección General de Administración Escolar y la Dirección General de Servicios de Cómputo Académico para la realización de este proyecto.

METODOLOGÍA

POBLACIÓN

Para el desarrollo de este estudio, se aplicó el instrumento denominado hoja de datos estadísticos a las personas que deseaban ingresar a la UNAM a licenciatura a través del concurso de selección; y a los alumnos del bachillerato de la misma UNAM que potencialmente ingresarían a licenciatura por medio del pase reglamentado, constituyéndose de esta manera la población aspirante.

Por otra parte, una vez que se realizó el proceso de selección de alumnos, se tomó de la población aspirante a los alumnos aceptados por la UNAM para formar la población asignada.

A continuación se presenta el número de aspirantes y asignados encuestados para cada uno de los niveles:

Nivel	Aspirantes encuestados	Asignados encuestados
BACHILLERATO	n.d.	30,112
TÉCNICO EN ENFERMERÍA	n.d.	700
LICENCIATURA PASE REGLAMENTADO	36,212	18,500
LICENCIATURA CONCURSO DE SELECCIÓN	98,601	12,243

Es importante mencionar que los datos anteriores corresponden sólo a la población encuestada y no son datos oficiales de la población escolar[1].

1 Las cifras aquí expuestas son producto de una encuesta, por lo que no deben tomarse como matrícula en cada uno de los niveles. Los datos de población escolar deberán consultarse en la agenda estadística que también publica la DGESII.

DESCRIPCIÓN DEL INSTRUMENTO

El cuestionario denominado hoja de datos estadísticos consta de tres versiones: CSB, PR, CSL. El instrumento CSB se aplicó a los asignados al bachillerato y técnico en enfermería; PR a la población potencial del bachillerato de la UNAM que deseaba ingresar a la licenciatura mediante pase reglamentado (de estos alumnos, aunque todos realizan este trámite, sólo una parte ingresa al nivel licenciatura, pues algunos no terminan sus estudios en ese periodo); CSL se aplicó a los aspirantes a la licenciatura de la UNAM por medio del concurso de selección.

Las tres versiones de los cuestionarios constan de cuatro dimensiones a investigar: datos generales, antecedentes académicos, situación socioeconómica y situación laboral. Gran parte de las preguntas de estos tres cuestionarios son iguales, las pocas en que difirieron fueron aquellas que se contemplaron para ser contestadas sólo por estudiantes de un determinado nivel.

El cuadro siguiente presenta el número de preguntas realizadas en cada uno de los cuestionarios:

	Número de preguntas		
Dimensiones	CSB	PR	CSL
Datos generales	6	6	6
Datos de estudios inmediatos anteriores	10	9	10
Datos personales	7	7	7
Situación socioeconómica	14	14	14
Total	37	36	37

FASES DEL DESARROLLO DEL ESTUDIO

Para la realización de este trabajo se realizaron las siguientes fases:

1. DISEÑO DEL INSTRUMENTO

Antes de la aplicación de los cuestionarios fue necesario realizar una revisión, la cual fue realizada por la Comisión de Encuestas como se explicó en la presentación, para analizar las preguntas y opciones de cada uno de los cuestionarios, teniendo como resultado los siguientes cambios:

Número de pregunta			Pregunta
CSB - 95	PR - 95	CSL - 95	
12		12	Turno en el que realizaste la secundaria
17	16	17	¿Cuántos hermanos tienes sin considerar medios hermanos?
18	17	18	¿Cúal es el lugar que ocupas entre tus hermanos?
19	18	19	¿Qué material de consulta usas en tu casa?
22	21	22	Al estudiar acostumbras:
23	22	23	Estudias:
25	24	25	¿De las personas que viven en tu casa, cuántas trabajan o hacen alguna actividad por la cual ganan algún dinero?
31	30	31	¿Con quién vives actualmente?
34	33	34	¿Cuántos focos contando lámparas de techo, mesa y piso hay en tu casa?

Así también se hicieron modificaciones y/o adiciones a las siguientes preguntas:

Número de pregunta			Pregunta
CSB - 95	PR - 95	CSL - 95	
24	23	24	¿Cuál es el máximo nivel de estudios de tus padres y hermanos mayores de 12 años?
26	25	26	¿Cuál es la principal ocupación remunerada que tienen actualmente tus padres?
33	32	33	¿De qué bienes y servicios disfrutas en tu casa?
35	34	35	¿A cuánto ascienden los ingresos mensuales de tu familia, sin considerar impuestos?

2. APLICACIÓN DEL INSTRUMENTO

La aplicación de los instrumentos CSB y CSL se realizó en el proceso de registro de aspirantes y al ingreso a la institución respectivamente. El instrumento PR se aplicó en

el momento en que los alumnos del bachillerato de la UNAM llenan su solicitud de ingreso a la licenciatura mediante pase reglamentado.

3. PROCESAMIENTO DE INFORMACIÓN

Los cuestionarios empleados en este estudio son de formato óptico, por lo cual la captura de la información se realizó en lectores de marcas ópticas. Una vez capturados los datos se verificó que todas las variables tuvieran valores dentro de los rangos establecidos.

El procesamiento de la información se llevó a cabo en paquete estadístico SPSS y Fox pro para Windows. La edición y presentación final del reporte se realizó en Microsoft-Word, Microsoft-Excel y PageMaker.

1. POBLACIÓN ASPIRANTE

DATOS GENERALES

CUADRO 1.1	EDAD (LICENCIATURA)			
	Licenciatura			
Años	Pase Reglamentado		Concurso de Selección	
	Frecuencia	%	Frecuencia	%
17 o menos	1,775	5.7	4,620	4.9
18	11,617	37.6	26,251	27.6
19	7,700	24.9	21,261	22.3
20	3,792	12.3	13,458	14.1
21	1,947	6.3	8,663	9.1
22	1,182	3.8	5,589	5.9
23	840	2.7	3,893	4.1
24	558	1.8	2,744	2.9
25	375	1.2	1,940	2.0
De 26 a 30	744	2.4	4,167	4.4
Más de 30	355	1.1	2,612	2.7
TOTAL	30,885	100	95,198	100
edad promedio	19.5		20.5	
desviación estándar	2.6		3.7	
casos sin información	5,327		3,403	

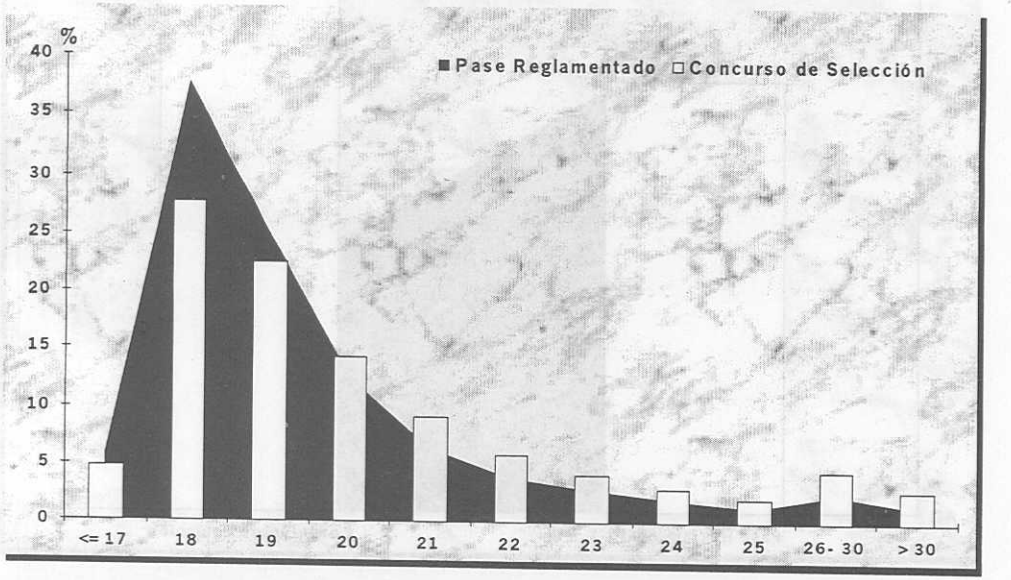

CUADRO 1.3

	ESTADO CIVIL			
	Licenciatura			
	Pase Reglamentado		Concurso de Selección	
	Frecuencia	%	Frecuencia	%
Casado	802	2.5	3,438	3.5
Soltero	31,731	97.0	94,070	95.9
Otro	189	0.6	597	0.6
TOTAL	**32,722**	**100**	**98,105**	**100**
casos sin información	3,490		496	

CUADRO 1.4

	DESCENDENCIA			
	Licenciatura			
	Pase Reglamentado		Concurso de Selección	
	Frecuencia	%	Frecuencia	%
Con hijos	1,060	3.3	3,887	4.0
Sin hijos	30,931	96.7	93,458	96.0
TOTAL	**31,991**	**100**	**97,345**	**100**
casos sin información	4,221		1,256	

CUADRO 1.5

	TIPO DE PRIMARIA CURSADA			
	Licenciatura			
	Pase Reglamentado		Concurso de Selección	
	Frecuencia	%	Frecuencia	%
Pública	26,098	80.3	70,734	76.2
Privada	2,452	7.5	17,850	19.2
Ambas	3,949	12.2	4,271	4.6
TOTAL	32,499	100	92,855	100
casos sin información	3,713		5,746	

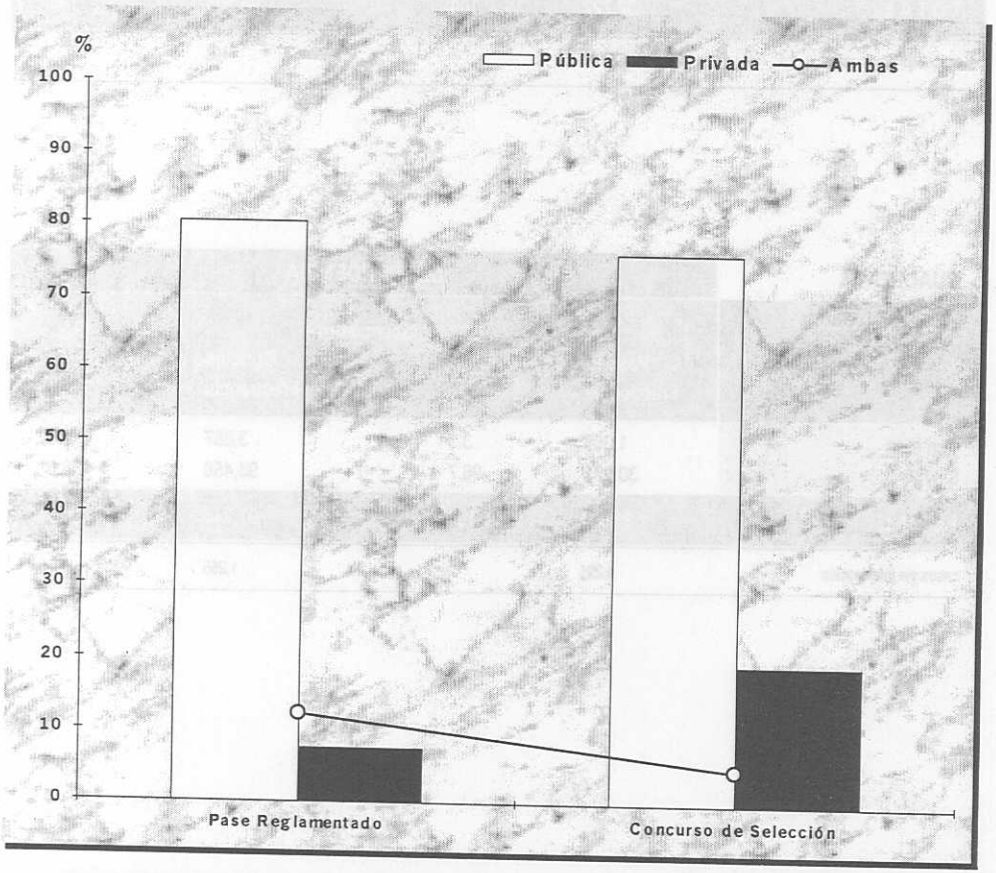

CUADRO 1.6	TIPO DE SECUNDARIA CURSADA			
	Licenciatura			
	Pase Reglamentado		Concurso de Selección	
	Frecuencia	%	Frecuencia	%
Pública	28,497	88.7	74,080	80.0
Privada	817	2.5	16,659	18.0
Ambas	2,830	8.8	1,818	2.0
TOTAL	32,144	100	92,557	100
casos sin información	4,068		6,044	

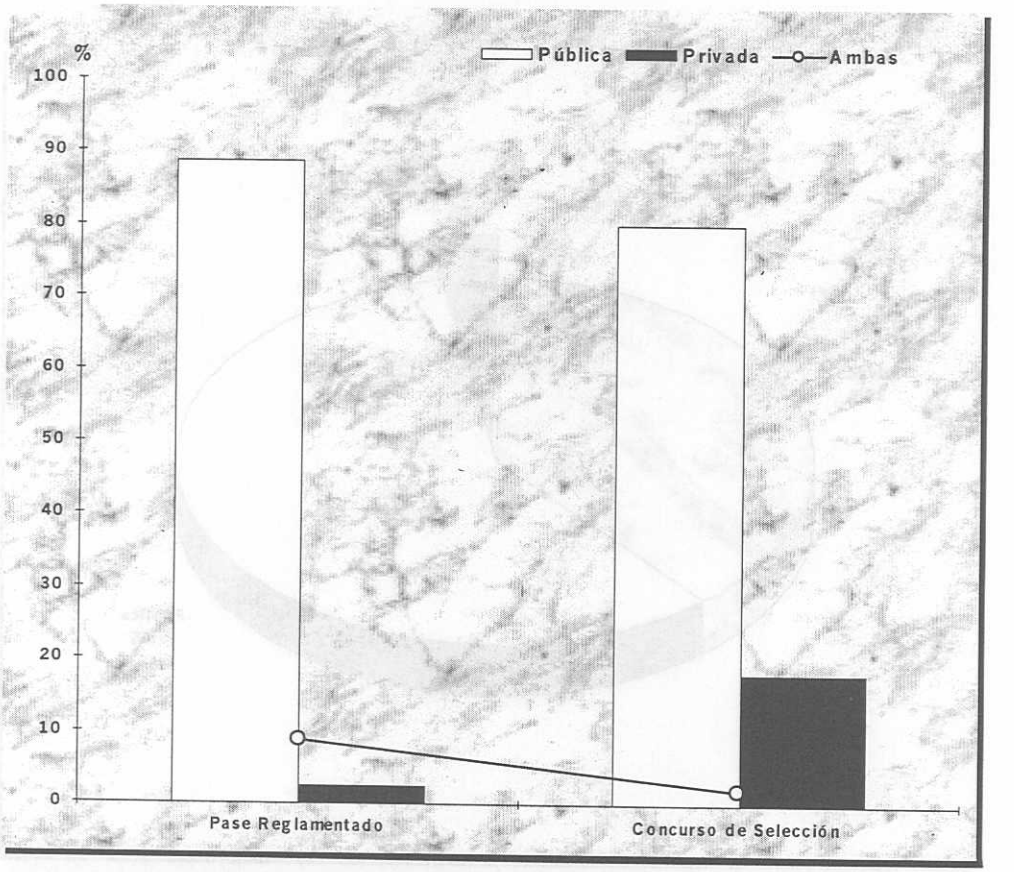

CUADRO 1.7	TIPO DE BACHILLERATO	
	Licenciatura Concurso de Selección	
	Frecuencia	%
Pública	57,008	58.7
Privada	37,090	38.2
Ambas	2,940	3.0
TOTAL	97,038	100
casos sin información	1,563	

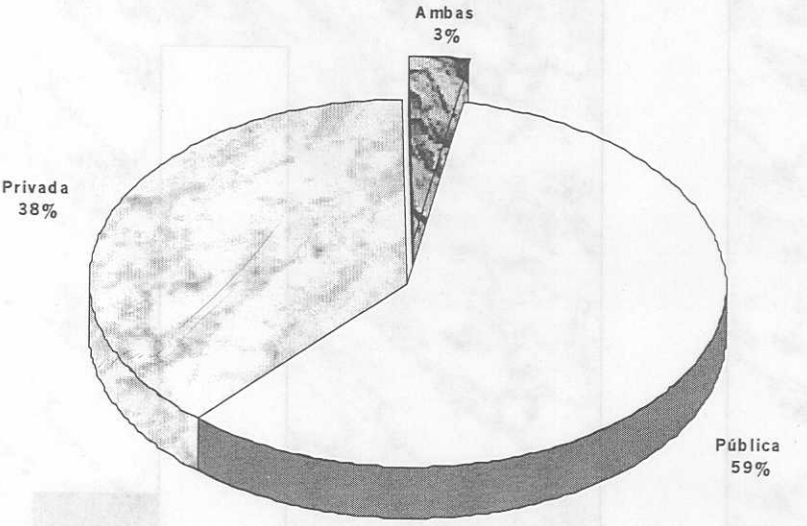

DATOS DE ESTUDIOS INMEDIATOS ANTERIORES

CUADRO 1.8	UBICACIÓN DE LA ESCUELA DE PROCEDENCIA	
	Licenciatura Concurso de Selección	
	Frecuencia	%
Distrito Federal	47,429	59.5
Estado de México	25,008	31.4
Otro estado de la República	7,026	8.8
En el extranjero	196	0.2
TOTAL	79,659	100
casos sin información	18,942	

CUADRO 1.9	ESCUELA DE PROCEDENCIA	
	Licenciatura Concurso de Selección	
	Frecuencia	%
Incorporada a la UNAM	27,357	28.4
Incorporada a la SEP	28,359	29.5
Colegio de Bachilleres	21,846	22.7
Escuela Estatal o Municipal	11,454	11.9
Vocacional	1,880	2.0
Normal Superior	285	0.3
Otra	5,102	5.3
TOTAL	96,283	100
casos sin información	2,318	

CUADRO 1.10	PLANTEL DE PROCEDENCIA	
	Licenciatura (Pase Reglamentado)	
	Frecuencia	%
Escuela Nacional Preparatoria	**15,749**	**44.7**
Plantel 1 Gabino Barreda	1,189	3.4
Plantel 2 Erasmo Castellanos Quinto	1,626	4.6
Plantel 3 Justo Sierra	1,085	3.1
Plantel 4 Vidal Castañeda y Nájera	1,314	3.7
Plantel 5 José Vasconcelos	3,281	9.3
Plantel 6 Antonio Caso	1,943	5.5
Plantel 7 Ezequiel A. Chávez	1,347	3.8
Plantel 8 Miguel E. Schultz	1,993	5.7
Plantel 9 Pedro de Alba	1,971	5.6
Escuela Nacional Colegio de Ciencias y Humanidades	**19,489**	**55.3**
Plantel Azcapotzalco	2,847	8.1
Plantel Naucalpan	3,828	10.9
Plantel Vallejo	4,257	12.1
Plantel Oriente	4,522	12.8
Plantel Sur	4,035	11.5
TOTAL	**35,238**	**100**
casos sin información	974	

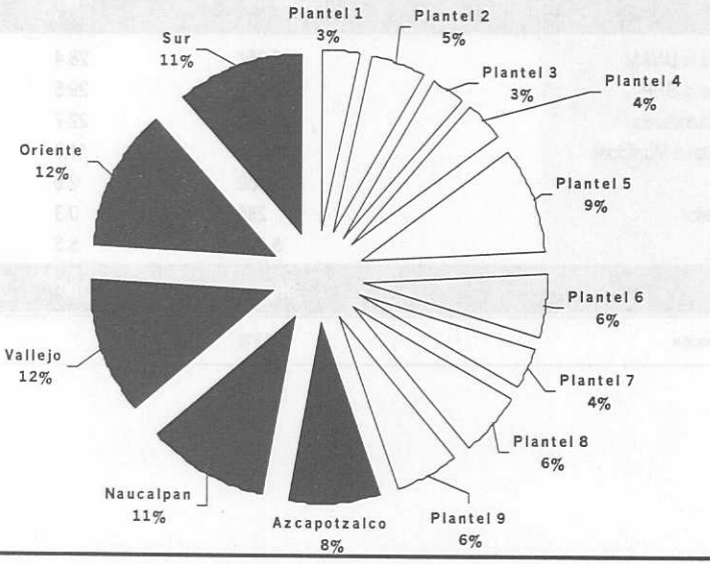

CUADRO 1.11	AÑO DE INGRESO A LA ESCUELA DE PROCEDENCIA			
	Licenciatura			
	Pase Reglamentado		Concurso de Selección	
	Frecuencia	%	Frecuencia	%
1986 o menos	441	1.4	2,894	3.1
1987	106	0.3	586	0.6
1988	155	0.5	766	0.8
1989	203	0.6	1,211	1.3
1990	344	1.1	1,769	1.9
1991	592	1.9	2,652	2.8
1992	890	2.8	4,711	5.0
1993	1,641	5.2	9,418	10.1
1994	4,482	14.1	20,450	21.9
1995	12,230	38.5	46,119	49.4
1996	10,665	33.6	2,870	3.1
TOTAL	31,749	100	93,446	100
casos sin información	4,463		5,155	

CUADRO 1.12	AÑO DE EGRESO DE LA ESCUELA DE PROCEDENCIA			
	Licenciatura			
	Pase Reglamentado		Concurso de Selección	
	Frecuencia	%	Frecuencia	%
1986 o menos	33	0.1	1,478	1.6
1987 a 1991	76	0.3	2,143	2.3
1992	16	0.1	921	1.0
1993	33	0.1	1,322	1.4
1994	66	0.2	2,024	2.2
1995	98	0.3	3,756	4.1
1996	166	0.6	7,071	7.7
1997	1,150	3.8	20,551	22.3
1998	28,444	94.6	52,827	57.4
TOTAL	30,082	100	92,093	100
casos sin información	30		6,508	

CUADRO 1.13	REALIZACIÓN DE LOS ESTUDIOS INMEDIATOS ANTERIORES EN TRES AÑOS			
	Licenciatura			
	Pase Reglamentado		Concurso de Selección	
	Frecuencia	%	Frecuencia	%
Sí	18,386	56.5	74,334	77.3
No, por motivos económicos	1,457	4.5	3,715	3.9
No, por problemas emocionales	677	2.1	717	0.7
No, por reprobar materias	8,747	26.9	8,941	9.3
No, por otras causas	3,268	10.0	8,419	8.8
TOTAL	32,535	100	96,126	100
casos sin información	3,677		2,475	

CUADRO 1.14	MATERIAS RECURSADAS			
	Licenciatura			
	Pase Reglamentado		Concurso de Selección	
	Frecuencia	%	Frecuencia	%
Ninguna	12,034	38.4	78,247	81.0
De 1 a 2	10,896	34.8	11,656	12.1
3 o más	8,413	26.8	6,675	6.9
TOTAL	31,343	100	96,578	100
casos sin información	4,869		2,023	

CUADRO 1.15

	PROMEDIO DE CALIFICACIONES			
	Licenciatura			
	Pase Reglamentado		Concurso de Selección	
	Frecuencia	%	Frecuencia	%
7.0 a 7.5	10,076	31.8	26,024	27.3
7.6 a 8.0	9,430	29.8	27,669	29.0
8.1 a 8.5	5,870	18.5	21,556	22.6
8.6 a 9.0	3,288	10.4	11,767	12.3
9.1 a 9.5	2,197	6.9	6,145	6.4
9.6 a 10	834	2.6	2,226	2.3
TOTAL	31,695	100	95,387	100
casos sin información	4,517		3,214	

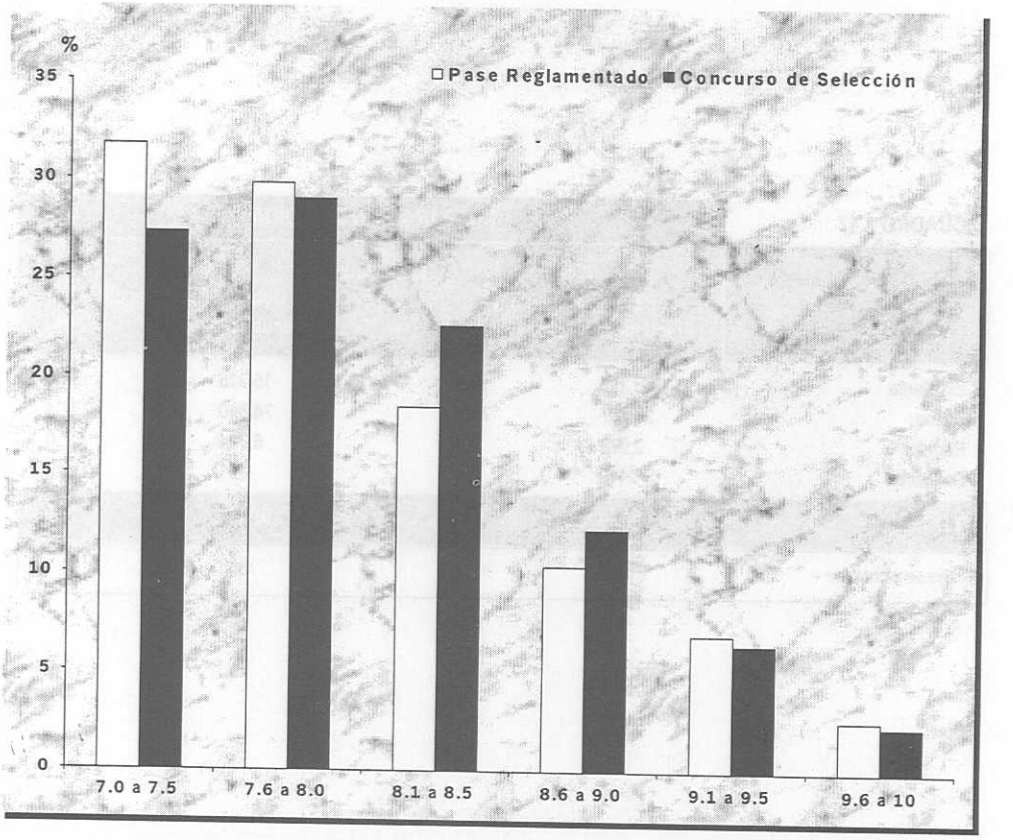

CUADRO 1.16	TURNO DE ESTUDIOS INMEDIATOS ANTERIORES	
	Licenciatura Concurso de Selección	
	Frecuencia	%
Matutino	66,342	68.0
Vespertino	20,899	21.4
Nocturno	1,189	1.2
Distintos turnos	5,252	5.4
Sistema abierto	3,895	4.0
TOTAL	97,577	100
casos sin información	1,024	

CUADRO 1.17	PREPARACIÓN RECIBIDA			
	Licenciatura			
	Pase Reglamentado		Concurso de Selección	
	Frecuencia	%	Frecuencia	%
Excelente	3,253	10.9	15,315	15.8
Buena	23,707	79.7	74,840	77.1
Regular	2,679	9.0	6,784	7.0
Deficiente	110	0.4	191	0.2
TOTAL	29,749	100	97,130	100
casos sin información	6,463		1,471	

CUADRO 1.18	EXÁMENES EXTRAORDINARIOS PRESENTADOS			
	Licenciatura			
	Pase Reglamentado		Concurso de Selección	
	Frecuencia	%	Frecuencia	%
Ninguno	6,864	20.4	42,243	43.8
1 a 3	9,546	28.3	38,172	39.6
4 a 6	7,721	22.9	11,616	12.0
7 o más	9,591	28.4	4,430	4.6
TOTAL	33,722	100	96,461	100
casos sin información	2,490		2,140	

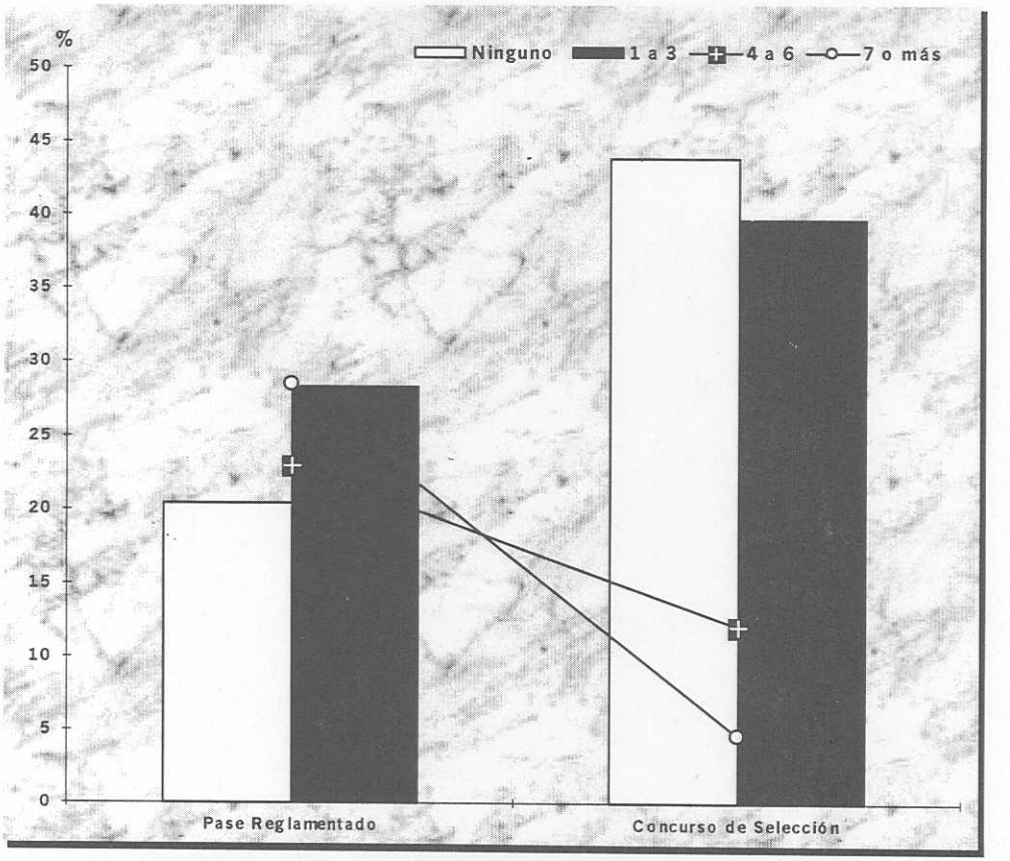

CUADRO 1.19	OPINIÓN SOBRE ALGUNAS CARACTERÍSTICAS DE LOS PROFESORES (PASE REGLAMENTADO)					
	Dominio de las materias		Nivel de Responsabilidad		Método de Enseñanza	
	Frecuencia	%	Frecuencia	%	Frecuencia	%
Excelente	5,822	19.7	3,407	11.7	2,992	10.3
Bueno	21,767	73.6	18,996	65.4	19,797	68.4
Regular	1,952	6.6	6,176	21.3	5,628	19.4
Deficiente	52	0.2	446	1.5	522	1.8
TOTAL	29,593	100	29,025	100	28,939	100
casos sin información	6,619		7,187		7,273	

NOTA: *Esta variable se aplica sólo a la población de Pase Reglamentado, ya que procede del Bachillerato de la UNAM.*

DATOS PERSONALES

CUADRO 1.24-1	COSTUMBRES DE ESTUDIO			
Primero leer todo el tema	Licenciatura			
	Pase Reglamentado		Concurso de Selección	
	Frecuencia	%	Frecuencia	%
Siempre	10,033	49.7	51,967	53.9
Frecuentemente	8,116	40.2	33,849	35.1
Esporádicamente	1,751	8.7	8,847	9.2
Nunca o casi nunca	295	1.5	1,714	1.8
TOTAL	20,195	100	96,377	100
casos sin información	16,017		2,224	

CUADRO 1.24-2	COSTUMBRES DE ESTUDIO			
Subrayar las ideas principales	Licenciatura			
	Pase Reglamentado		Concurso de Selección	
	Frecuencia	%	Frecuencia	%
Siempre	7,371	35.1	34,488	36.1
Frecuentemente	8,816	41.9	39,817	41.6
Esporádicamente	4,119	19.6	17,584	18.4
Nunca o casi nunca	719	3.4	3,737	3.9
TOTAL	21,025	100	95,626	100
casos sin información	15,187		2,975	

CUADRO 1.24-3	COSTUMBRES DE ESTUDIO			
Elaborar resúmenes del material	Licenciatura			
	Pase Reglamentado		Concurso de Selección	
	Frecuencia	%	Frecuencia	%
Siempre	5,356	24.7	23,148	24.6
Frecuentemente	8,932	41.3	38,260	40.7
Esporádicamente	6,285	29.0	26,253	27.9
Nunca o casi nunca	1,069	4.9	6,425	6.8
TOTAL	21,642	100	94,086	100
casos sin información	14,570		4,515	

CUADRO 1.24-4	COSTUMBRES DE ESTUDIO			
Hacer síntesis tipo "acordeón"	Licenciatura			
	Pase Reglamentado		Concurso de Selección	
	Frecuencia	%	Frecuencia	%
Siempre	5,547	23.9	22,834	24.3
Frecuentemente	7,102	30.5	26,917	28.6
Esporádicamente	7,370	31.7	26,534	28.2
Nunca o casi nunca	3,235	13.9	17,686	18.8
TOTAL	23,254	100	93,971	100
casos sin información	12,958		4,630	

CUADRO 1.24-5	COSTUMBRES DE ESTUDIO			
Resolver ejercicios para reafirmar el tema	Licenciatura			
	Pase Reglamentado		Concurso de Selección	
	Frecuencia	%	Frecuencia	%
Siempre	4,558	18.9	24,516	25.9
Frecuentemente	8,317	34.5	34,957	36.9
Esporádicamente	8,745	36.3	27,206	28.7
Nunca o casi nunca	2,461	10.2	8,118	8.6
TOTAL	24,081	100	94,797	100
casos sin información	12,131		3,804	

CUADRO 1.24-6	COSTUMBRES DE ESTUDIO			
Solo	Licenciatura			
	Pase Reglamentado		Concurso de Selección	
	Frecuencia	%	Frecuencia	%
Siempre	22,083	75.5	71,388	72.3
Frecuentemente	6,800	21.8	20,669	24.0
Esporádicamente	882	2.4	3,586	3.2
Nunca o casi nunca	114	0.3	794	0.5
TOTAL	29,879	100	96,437	100
casos sin información	6,333		2,164	

CUADRO 1.24-7	COSTUMBRES DE ESTUDIO			
En equipo	Licenciatura			
	Pase Reglamentado		Concurso de Selección	
	Frecuencia	%	Frecuencia	%
Siempre	684	2.2	3,204	3.4
Frecuentemente	6,646	21.4	18,090	19.3
Esporádicamente	15,120	48.8	38,848	41.4
Nunca o casi nunca	8,560	27.6	33,667	35.9
TOTAL	31,010	100	93,809	100
casos sin información	5,202		4,792	

CUADRO 1.24-8	COSTUMBRES DE ESTUDIO			
En la casa	Licenciatura			
	Pase Reglamentado		Concurso de Selección	
	Frecuencia	%	Frecuencia	%
Siempre	16,694	55.4	56,621	60.3
Frecuentemente	10,183	33.8	27,727	29.5
Esporádicamente	2,822	9.4	7,913	8.4
Nunca o casi nunca	422	1.4	1,695	1.8
TOTAL	30,121	100	93,956	100
casos sin información	6,091		4,645	

CUADRO 1.24-9	COSTUMBRES DE ESTUDIO			
En la biblioteca	Licenciatura			
	Pase Reglamentado		Concurso de Selección	
	Frecuencia	%	Frecuencia	%
Siempre	3,201	10.2	6,669	7.1
Frecuentemente	11,619	37.1	25,886	27.6
Esporádicamente	12,630	40.4	37,398	39.9
Nunca o casi nunca	3,850	12.3	23,808	25.4
TOTAL	31,300	100	93,761	100
casos sin información	4,912		4,840	

CUADRO 1.24-10	COSTUMBRES DE ESTUDIO			
	Licenciatura			
En el parque	Pase Reglamentado		Concurso de Selección	
	Frecuencia	%	Frecuencia	%
Siempre	73	0.2	282	0.3
Frecuentemente	422	1.4	1,090	1.2
Esporádicamente	2,562	8.4	6,055	6.6
Nunca o casi nunca	27,349	89.9	84,905	92.0
TOTAL	30,406	100	92,332	100
casos sin información	5,806		6,269	

CUADRO 1.24-11	COSTUMBRES DE ESTUDIO			
	Licenciatura			
Escuchando radio o TV	Pase Reglamentado		Concurso de Selección	
	Frecuencia	%	Frecuencia	%
Siempre	1,034	3.3	2,670	2.9
Frecuentemente	2,796	9.0	7,060	7.6
Esporádicamente	9,351	29.9	23,360	25.0
Nunca o casi nunca	18,058	57.8	60,332	64.6
TOTAL	31,239	100	93,422	100
casos sin información	4,973		5,179	

CUADRO 1.24-12	COSTUMBRES DE ESTUDIO			
	Licenciatura			
En la cama	Pase Reglamentado		Concurso de Selección	
	Frecuencia	%	Frecuencia	%
Siempre	1,078	3.5	3,322	3.6
Frecuentemente	3,611	11.6	9,867	10.8
Esporádicamente	10,175	32.6	26,860	29.3
Nunca o casi nunca	16,370	52.4	51,511	56.3
TOTAL	31,234	100	91,560	100
casos sin información	4,978		7,041	

CUADRO 1.24-13

En escritorio o mesa	COSTUMBRES DE ESTUDIO			
	Licenciatura			
	Pase Reglamentado		Concurso de Selección	
	Frecuencia	%	Frecuencia	%
Siempre	17,426	55.4	53,549	57.4
Frecuentemente	10,233	32.5	27,873	29.9
Esporádicamente	3,093	9.8	9,071	9.7
Nunca o casi nunca	713	2.3	2,879	3.1
TOTAL	31,465	100	93,372	100
casos sin información	4,747		5,229	

CUADRO 1.24-14

En el transporte colectivo	COSTUMBRES DE ESTUDIO			
	Licenciatura			
	Pase Reglamentado		Concurso de Selección	
	Frecuencia	%	Frecuencia	%
Siempre	545	1.7	1,384	1.5
Frecuentemente	2,904	9.2	6,973	7.6
Esporádicamente	10,284	32.5	22,954	25.0
Nunca o casi nunca	17,947	56.7	60,646	66.0
TOTAL	31,680	100	91,957	100
casos sin información	4,532		6,644	

CUADRO 1.24-15

Sin distracción	COSTUMBRES DE ESTUDIO			
	Licenciatura			
	Pase Reglamentado		Concurso de Selección	
	Frecuencia	%	Frecuencia	%
Siempre	9,638	30.0	33,951	35.8
Frecuentemente	11,854	36.9	33,606	35.5
Esporádicamente	7,447	23.2	18,520	19.5
Nunca o casi nunca	3,220	10.0	8,660	9.1
TOTAL	32,159	100	94,737	100
casos sin información	4,053		3,864	

CUADRO 1.25	MATERIAL DE CONSULTA USADO EN CASA			
	Licenciatura			
	Pase Reglamentado		Concurso de Selección	
	Frecuencia	%	Frecuencia	%
Libros de texto	27,648	76.4	86,827	88.1
Revistas culturales	12,863	35.5	32,450	32.9
Otros libros	17,752	49.0	50,909	51.6
Enciclopedias	25,384	70.1	77,193	78.3
Periódicos	15,009	41.4	40,313	40.9
Atlas y mapas	12,513	34.6	31,462	31.9
Ninguno	125	0.3	368	0.4
TOTAL	36,212		98,601	

NOTA: *Las categorías de la variable no son excluyentes, por lo tanto los porcentajes no suman cien.*

SITUACIÓN SOCIOECONÓMICA

CUADRO 1.26

LICENCIATURA PASE REGLAMENTADO

NIVEL MÁXIMO DE ESTUDIOS DE LOS PADRES Y HERMANOS MAYORES DE DOCE AÑOS

	Padres				Hermanos									
	Madre		Padre		A		B		C		D		E	
	Frecuencia	%	Frecuencia	%	Frecuencia	%	Frecuencia	%	Frecuencia	%	Frecuencia	%	Frecuencia	%
Sin instrucción	511	2.1	251	1.2	69	0.3	121	0.7	98	1.2	71	1.7	39	1.7
Primaria	7,346	30.2	4,407	20.3	966	4.3	1,440	8.7	735	9.3	396	9.4	174	7.6
Secundaria	5,233	21.5	4,322	19.9	5,215	23.0	4,268	25.7	1,967	24.9	989	23.6	543	23.8
Escuela Normal	1,071	4.4	540	2.5	359	1.6	245	1.5	116	1.5	66	1.6	48	2.1
Carrrera Técnica	4,643	19.1	1,945	9.0	2,098	9.2	1,575	9.5	928	11.7	518	12.3	295	12.9
Bachillerato o Vocacional	2,142	8.8	3,209	14.8	6,567	28.9	4,562	27.5	2,147	27.1	1,112	26.5	587	25.7
Licenciatura o Normal Superior	3,004	12.3	5,727	26.4	6,987	30.8	4,140	25.0	1,796	22.7	951	22.7	548	24.0
Posgrado	320	1.3	934	4.3	415	1.8	218	1.3	115	1.5	85	2.0	40	1.8
No lo sé	69	0.3	336	1.6	11	0.0	9	0.1	10	0.1	10	0.2	7	0.3
TOTAL	24,339	100	21,671	100	22,687	100	16,578	100	7,912	100	4,198	100	2,281	100
casos sin información	11,873		14,541		13,525		19,634		28,300		32,014		33,931	

CUADRO 1.27

LICENCIATURA CONCURSO DE SELECCIÓN

NIVEL MÁXIMO DE ESTUDIOS DE LOS PADRES Y HERMANOS MAYORES DE DOCE AÑOS

	Padres				Hermanos									
	Madre		Padre		A		B		C		D		E	
	Frecuencia	%	Frecuencia	%	Frecuencia	%	Frecuencia	%	Frecuencia	%	Frecuencia	%	Frecuencia	%
Sin instrucción	3,469	3.6	2,133	2.3	320	0.4	344	0.6	301	0.9	204	1.1	104	0.9
Primaria	36,156	37.7	26,198	27.8	4,197	4.9	4,366	7.3	3,018	8.9	1,720	8.9	1,004	8.5
Secundaria	18,847	19.7	19,582	20.8	19,923	23.4	16,261	27.3	9,288	27.4	5,060	26.1	3,064	25.8
Escuela Normal	3,357	3.5	1,719	1.8	1,303	1.5	893	1.5	565	1.7	377	1.9	257	2.2
Carrrera Técnica	16,252	16.9	7,684	8.1	8,619	10.1	6,453	10.8	4,170	12.3	2,602	13.4	1,518	12.8
Bachillerato o Vocacional	6,678	7.0	10,973	11.6	25,283	29.7	17,232	29.0	9,500	28.0	5,411	27.9	3,344	28.2
Licenciatura o Normal Superior	9,451	9.9	20,808	22.1	24,016	28.2	13,143	22.1	6,668	19.7	3,745	19.3	2,370	20.0
Posgrado	1,475	1.5	4,131	4.4	1,470	1.7	742	1.2	383	1.1	212	1.1	162	1.4
No lo sé	217	0.2	1,114	1.2	50	0.1	53	0.1	38	0.1	36	0.2	35	0.3
TOTAL	95,902	100	94,342	100	85,181	100	59,487	100	33,931	100	19,367	100	11,858	100
casos sin información	2,699		4,259		13,420		39,114		64,670		79,234		86,743	

CUADRO 1.28 PRINCIPAL OCUPACIÓN DE LA MADRE

	Licenciatura			
	Pase Reglamentado		Concurso de Selección	
	Frecuencia	%	Frecuencia	%
No trabaja actualmente	11,252	34.7	33,660	36.5
Jubilada	825	2.5	2,400	2.6
Labores que apoyan el ingreso familiar	2,852	8.8	8,501	9.2
Trabajadora doméstica	3,229	10.0	10,754	11.7
Campesina	69	0.2	353	0.4
Obrera	385	1.2	1,239	1.3
Empleada	7,456	23.0	17,517	19.0
Comerciante	3,113	9.6	10,184	11.0
Trabajadora de oficio	1,304	4.0	3,231	3.5
Ejercicio libre de la profesión	1,208	3.7	2,630	2.9
Empresaria	255	0.8	543	0.6
Directiva o funcionaria	304	0.9	877	1.0
No lo sé	146	0.5	382	0.4
TOTAL	32,398	100	92,271	100
casos sin información	3,814		6,330	

CUADRO 1.29 PRINCIPAL OCUPACIÓN DEL PADRE

	Licenciatura			
	Pase Reglamentado		Concurso de Selección	
	Frecuencia	%	Frecuencia	%
No trabaja actualmente	613	1.9	2,772	3.1
Jubilado	1,804	5.7	5,735	6.4
Labores que apoyan el ingreso familiar	526	1.7	1,468	1.6
Trabajador doméstico	29	0.1	179	0.2
Campesino	210	0.7	2,047	2.3
Obrero	1,823	5.8	6,745	7.5
Empleado	12,043	38.2	30,873	34.4
Comerciante	3,627	11.5	12,181	13.6
Trabajador de oficio	5,191	16.5	14,243	15.9
Ejercicio libre de la profesión	2,613	8.3	6,135	6.8
Empresario	904	2.9	1,886	2.1
Directivo o funcionario	1,070	3.4	2,846	3.2
No lo sé	1,043	3.3	2,564	2.9
TOTAL	31,496	100	89,674	100
casos sin información	4,716		8,927	

CUADRO 1.30

	PRINCIPAL SOSTÉN ECONÓMICO			
	Licenciatura			
	Pase Reglamentado		Concurso de Selección	
	Frecuencia	%	Frecuencia	%
Alguno o ambos padres	23,518	92.6	79,125	81.3
Cónyuge o pareja	463	1.8	1,277	1.3
Él mismo	1,400	5.5	14,620	15.0
Otra persona	3	0.0	2,306	2.4
TOTAL	**25,384**	**100**	**97,328**	**100**
casos sin información	10,828		1,273	

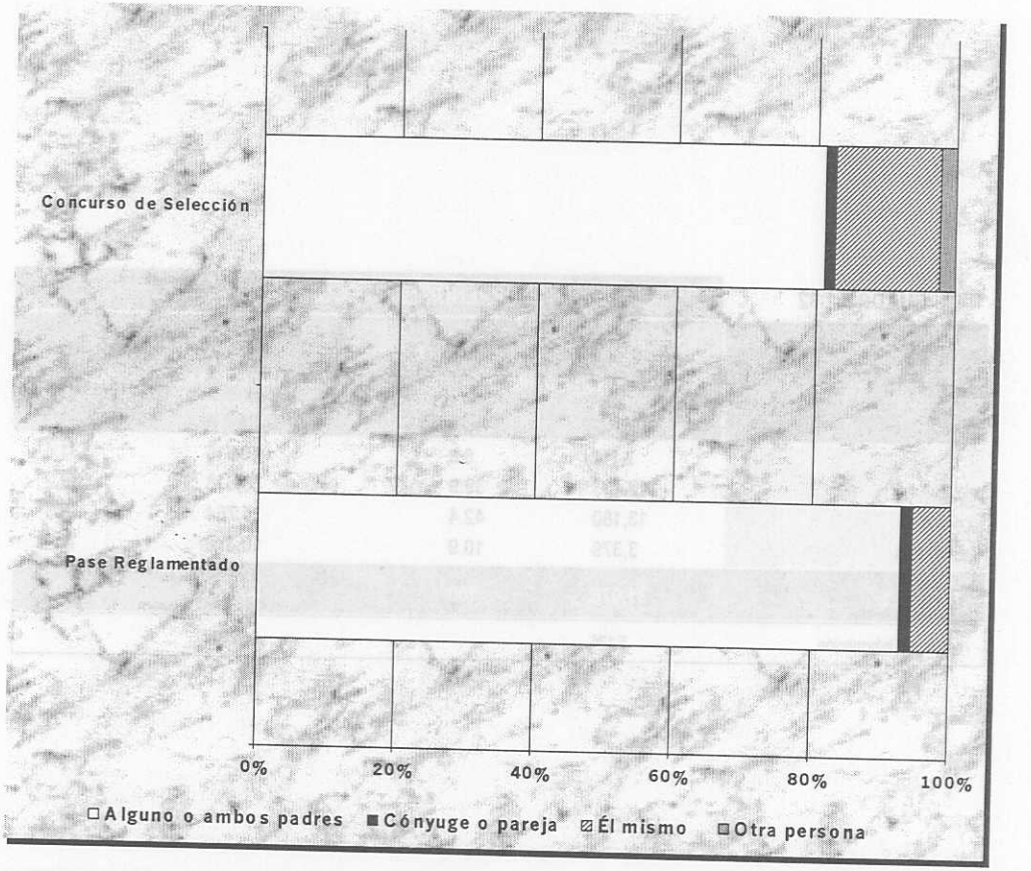

CUADRO 1.31

PERSONAS QUE VIVEN EN LA MISMA CASA Y TRABAJAN	Licenciatura			
	Pase Reglamentado		Concurso de Selección	
	Frecuencia	%	Frecuencia	%
1	10,034	31.7	33,863	34.8
2 ó 3	18,171	57.4	52,815	54.3
4	2,226	7.0	6,907	7.1
5 ó más	1,202	3.8	3,648	3.8
TOTAL	31,633	100	97,233	100
casos sin información	4,579		1,368	

CUADRO 1.32

DEPENDIENTES ECONÓMICOS	Licenciatura			
	Pase Reglamentado		Concurso de Selección	
	Frecuencia	%	Frecuencia	%
1	2,114	6.8	10,616	11.4
2 ó 3	12,403	39.9	36,618	39.2
4 ó 5	13,180	42.4	35,764	38.3
6 o más	3,379	10.9	10,370	11.1
TOTAL	31,076	100	93,368	100
casos sin información	5,136		5,233	

CUADRO 1.33

TIPO DE CASA EN QUE HABITA REGULARMENTE

	Licenciatura			
	Pase Reglamentado		Concurso de Selección	
	Frecuencia	%	Frecuencia	%
Propia	18,912	77.0	71,376	73.9
Rentada	2,799	11.4	11,197	11.6
Se está pagando	1,079	4.4	5,496	5.7
De asistencia	12	0.0	133	0.1
De un familiar	1,513	6.2	7,417	7.7
Otra	236	1.0	962	1.0
TOTAL	**24,551**	**100**	**96,581**	**100**
casos sin información	11,661		2,020	

CUADRO 1.34

CUARTOS EN LA VIVIENDA

	Licenciatura			
	Pase Reglamentado		Concurso de Selección	
	Frecuencia	%	Frecuencia	%
1	393	1.3	1,470	1.5
2	3,779	12.2	12,915	13.4
3	8,317	27.0	28,546	29.7
4	6,703	21.7	21,995	22.9
5	4,822	15.6	14,468	15.0
6	3,065	9.9	8,070	8.4
7	1,694	5.5	3,996	4.2
8	1,071	3.5	2,481	2.6
9 o más	1,012	3.3	2,317	2.4
TOTAL	**30,856**	**100**	**96,258**	**100**
casos sin información	5,356		2,343	

CUADRO 1.35

¿CON QUIÉN VIVES ACTUALMENTE?	Licenciatura			
	Pase Reglamentado		Concurso de Selección	
	Frecuencia	%	Frecuencia	%
Padre y/o madre y/o hermanos	31,112	94.5	89,269	91.7
Cónyuge o pareja	782	2.4	3,243	3.3
Otros familiares	671	2.0	3,291	3.4
Compañeros	27	0.1	326	0.3
Solo	159	0.5	587	0.6
Otra situación	178	0.5	677	0.7
TOTAL	32,929	100	97,393	100
casos sin información	3,283		1,208	

CUADRO 1.36

HABITANTES POR VIVIENDA	Licenciatura			
	Pase Reglamentado		Concurso de Selección	
	Frecuencia	%	Frecuencia	%
1	169	0.5	506	0.5
2	908	2.6	2,971	3.0
3	3,386	9.7	9,711	9.9
4	8,818	25.3	23,329	23.8
5	10,625	30.5	28,426	29.1
6	5,815	16.7	16,800	17.2
7	2,492	7.2	7,716	7.9
8	1,261	3.6	4,271	4.4
9 o más	1,333	3.8	4,097	4.2
TOTAL	34,807	100	97,827	100
casos sin información	1,405		774	

CUADRO 1.37-1	BIENES Y SERVICIOS			
Cuarto de baño	Licenciatura			
	Pase Reglamentado		Concurso de Selección	
	Frecuencia	%	Frecuencia	%
0	7,521	20.8	4,212	4.3
1	17,348	47.9	62,610	63.5
2	9,289	25.7	25,278	25.6
3	1,626	4.5	4,747	4.8
4	428	1.2	1,754	1.8
TOTAL	36,212	100	98,601	100

CUADRO 1.37-2	BIENES Y SERVICIOS			
Lavadora de ropa	Licenciatura			
	Pase Reglamentado		Concurso de Selección	
	Frecuencia	%	Frecuencia	%
0	12,761	35.2	19,942	20.2
1	21,348	59.0	74,162	75.2
2	1,967	5.4	4,168	4.2
3	120	0.3	256	0.3
4	16	0.0	73	0.1
TOTAL	36,212	100	98,601	100

CUADRO 1.37-3	BIENES Y SERVICIOS			
Horno de microondas	Licenciatura			
	Pase Reglamentado		Concurso de Selección	
	Frecuencia	%	Frecuencia	%
0	25,295	69.9	63,969	64.9
1	10,681	29.5	34,021	34.5
2	225	0.6	551	0.6
3	8	0.0	29	0.0
4	3	0.0	31	0.0
TOTAL	36,212	100	98,601	100

CUADRO 1.37-4	BIENES Y SERVICIOS			
Teléfono celular	Licenciatura			
	Pase Reglamentado		Concurso de Selección	
	Frecuencia	%	Frecuencia	%
0	33,135	91.5	89,671	90.9
1	2,510	6.9	7,484	7.6
2	473	1.3	1,153	1.2
3	82	0.2	226	0.2
4	12	0.0	67	0.1
TOTAL	36,212	100	98,601	100

CUADRO 1.37-5	BIENES Y SERVICIOS			
Televisión por cable	Licenciatura			
	Pase Reglamentado		Concurso de Selección	
	Frecuencia	%	Frecuencia	%
0	30,056	83.0	79,774	80.9
1	4,923	13.6	15,064	15.3
2	850	2.3	2,502	2.5
3	280	0.8	905	0.9
4	103	0.3	356	0.4
TOTAL	36,212	100	98,601	100

CUADRO 1.37-6	BIENES Y SERVICIOS			
Computadora personal	Licenciatura			
	Pase Reglamentado		Concurso de Selección	
	Frecuencia	%	Frecuencia	%
0	28,277	78.1	76,602	77.7
1	7,452	20.6	20,733	21.0
2	417	1.2	1,072	1.1
3	52	0.1	148	0.2
4	14	0.0	46	0.0
TOTAL	36,212	100	98,601	100

CUADRO 1.37-7	BIENES Y SERVICIOS			
Automóvil	Licenciatura			
	Pase Reglamentado		Concurso de Selección	
	Frecuencia	%	Frecuencia	%
0	20,221	55.8	48,431	49.1
1	11,814	32.6	38,301	38.8
2	3,290	9.1	9,155	9.3
3	673	1.9	2,028	2.1
4	214	0.6	686	0.7
TOTAL	36,212	100	98,601	100

CUADRO 1.37-8	BIENES Y SERVICIOS			
Calentador de agua	Licenciatura			
	Pase Reglamentado		Concurso de Selección	
	Frecuencia	%	Frecuencia	%
0	10,293	28.4	15,311	15.5
1	24,067	66.5	78,673	79.8
2	1,688	4.7	4,142	4.2
3	136	0.4	366	0.4
4	28	0.1	109	0.1
TOTAL	36,212	100	98,601	100

CUADRO 1.37-9	BIENES Y SERVICIOS			
Secadora de ropa	Licenciatura			
	Pase Reglamentado		Concurso de Selección	
	Frecuencia	%	Frecuencia	%
0	28,513	78.7	79,388	80.5
1	7,487	20.7	18,719	19.0
2	196	0.5	423	0.4
3	11	0.0	44	0.0
4	5	0.0	27	0.0
TOTAL	36,212	100	98,601	100

CUADRO 1.37-10	BIENES Y SERVICIOS			
Línea Telefónica	Licenciatura			
	Pase Reglamentado		Concurso de Selección	
	Frecuencia	%	Frecuencia	%
0	12,506	34.5	21,344	21.6
1	22,401	61.9	73,795	74.8
2	1,126	3.1	3,042	3.1
3	148	0.4	313	0.3
4	31	0.1	107	0.1
TOTAL	36,212	100	98,601	100

CUADRO 1.37-11	BIENES Y SERVICIOS			
Videograbadora	Licenciatura			
	Pase Reglamentado		Concurso de Selección	
	Frecuencia	%	Frecuencia	%
0	12,874	35.6	26,719	27.1
1	18,653	51.5	60,537	61.4
2	3,927	10.8	9,683	9.8
3	629	1.7	1,323	1.3
4	129	0.4	339	0.3
TOTAL	36,212	100	98,601	100

CUADRO 1.37-12	BIENES Y SERVICIOS			
Antena parabólica	Licenciatura			
	Pase Reglamentado		Concurso de Selección	
	Frecuencia	%	Frecuencia	%
0	35,670	98.5	96,319	97.7
1	529	1.5	2,204	2.2
2	12	0.0	52	0.1
3	1	0.0	13	0.0
4	0	0.0	13	0.0
TOTAL	36,212	100	98,601	100

CUADRO 1.37-13

Fax	BIENES Y SERVICIOS			
	Licenciatura			
	Pase Reglamentado		Concurso de Selección	
	Frecuencia	%	Frecuencia	%
0	34,809	96.1	94,404	95.7
1	1,362	3.8	4,099	4.2
2	33	0.1	79	0.1
3	7	0.0	9	0.0
4	1	0.0	10	0.0
TOTAL	36,212	100	98,601	100

CUADRO 1.37-14

Aspiradora	BIENES Y SERVICIOS			
	Licenciatura			
	Pase Reglamentado		Concurso de Selección	
	Frecuencia	%	Frecuencia	%
0	27,067	74.7	71,721	72.7
1	8,634	23.8	25,743	26.1
2	481	1.3	1,039	1.1
3	26	0.1	76	0.1
4	4	0.0	22	0.0
TOTAL	36,212	100	98,601	100

CUADRO 1.37-15

Tostador de pan	BIENES Y SERVICIOS			
	Licenciatura			
	Pase Reglamentado		Concurso de Selección	
	Frecuencia	%	Frecuencia	%
0	23,527	65.0	59,615	60.5
1	12,061	33.3	37,674	38.2
2	564	1.6	1,184	1.2
3	48	0.1	79	0.1
4	12	0.0	49	0.0
TOTAL	36,212	100	98,601	100

CUADRO 1.37-16	BIENES Y SERVICIOS			
	Licenciatura			
Personal de servicio	Pase Reglamentado		Concurso de Selección	
	Frecuencia	%	Frecuencia	%
0	32,672	90.2	86,061	87.3
1	3,205	8.9	11,164	11.3
2	283	0.8	1,088	1.1
3	33	0.1	193	0.2
4	19	0.1	95	0.1
TOTAL	36,212	100	98,601	100

CUADRO 1.38	FOCOS EN LA VIVIENDA			
	Licenciatura			
	Pase Reglamentado		Concurso de Selección	
	Frecuencia	%	Frecuencia	%
3 o menos	10,717	31.5	33,563	35.4
4 a 8	11,347	33.3	31,747	33.5
9 a 13	6,060	17.8	14,329	15.1
14 a 18	2,851	8.4	6,315	6.7
19 a 23	1,419	4.2	3,789	4.0
24 a 28	733	2.2	1,906	2.0
29 a 33	448	1.3	1,165	1.2
34 a 38	226	0.7	730	0.8
39 a 43	262	0.8	1,144	1.2
TOTAL	34,063	100	94,688	100
casos sin información	2,149		3,913	

CUADRO 1.39

Salarios mínimos	INGRESO FAMILIAR MENSUAL			
	Licenciatura			
	Pase Reglamentado		Concurso de Selección	
	Frecuencia	%	Frecuencia	%
Menos de 2	4,716	13.6	14,909	15.6
De 2 a menos de 4	13,317	38.4	33,748	35.2
De 4 a menos de 6	9,003	26.0	20,485	21.4
De 6 a menos de 8	4,375	12.6	13,317	13.9
De 8 a menos de 10	1,837	5.3	6,215	6.5
Más de 10	1,418	4.1	7,183	7.5
TOTAL	34,666	100	95,857	100
casos sin información	1,546		2,744	

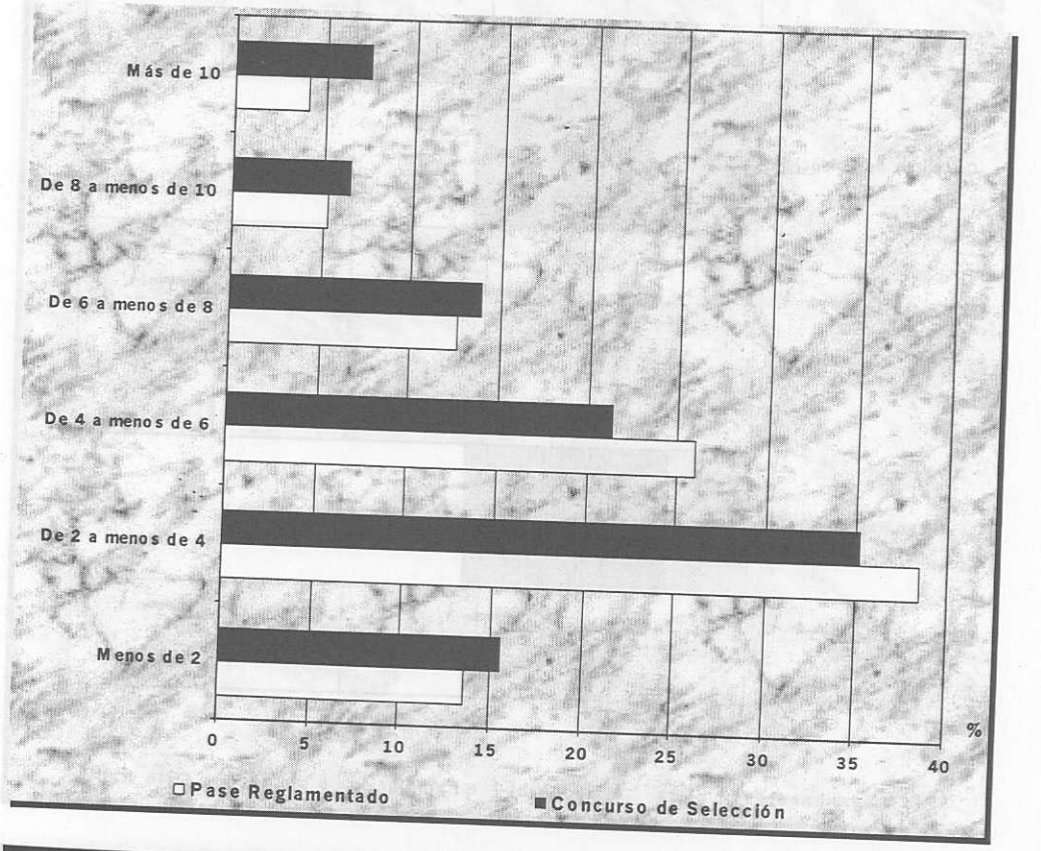

CUADRO 1.40

Trabajo	SITUACIÓN LABORAL DEL ESTUDIANTE			
	Licenciatura			
	Pase Reglamentado		Concurso de Selección	
	Frecuencia	%	Frecuencia	%
Permanente con plaza	4,179	12.2	14,503	15.3
Temporal	6,432	18.8	14,370	15.2
Familiar con o sin pago	3,865	11.3	11,035	11.6
No trabaja	19,704	57.6	54,873	57.9
TOTAL	34,180	100	94,781	100
casos sin información	2,032		3,820	

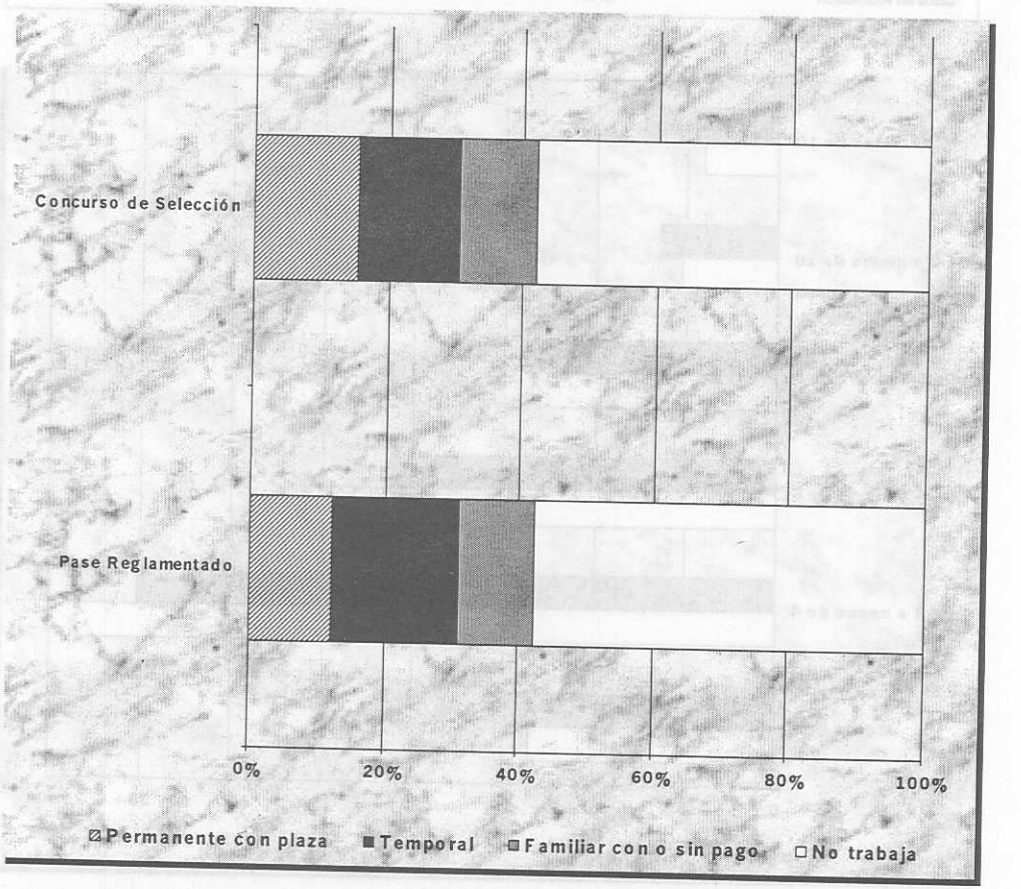

CUADRO 1.41

Horas	HORAS DE TRABAJO A LA SEMANA			
	Licenciatura			
	Pase Reglamentado		Concurso de Selección	
	Frecuencia	%	Frecuencia	%
Menos de 16	5,145	40.8	12,090	34.7
De 16 a 32	4,321	34.2	12,126	34.8
Más de 32	3,155	25.0	10,586	30.4
TOTAL	12,621	100	34,802	100
casos sin información	1,855		5,106	

NOTA: *Sólo se incluye a los que trabajan.*

2. POBLACIÓN ASIGNADA

DATOS GENERALES

CUADRO 2.1	EDAD (BACHILLERATO Y TÉCNICO)			
Años	Bachillerato		Técnico	
	Frecuencia	%	Frecuencia	%
14 o menos	2,699	9.2	46	7.0
15	18,386	62.8	305	46.2
16	5,199	17.8	136	20.6
17	1,494	5.1	49	7.4
18	638	2.2	37	5.6
19	305	1.0	17	2.6
20	185	0.6	13	2.0
De 21 a 25	294	1.0	28	4.2
De 26 a 30	52	0.2	17	2.6
Más de 30	29	0.1	12	1.8
TOTAL	29,281	100	660	100
edad promedio	15.4		16.7	
desviación estándar	1.5		3.7	
casos sin información	831		40	

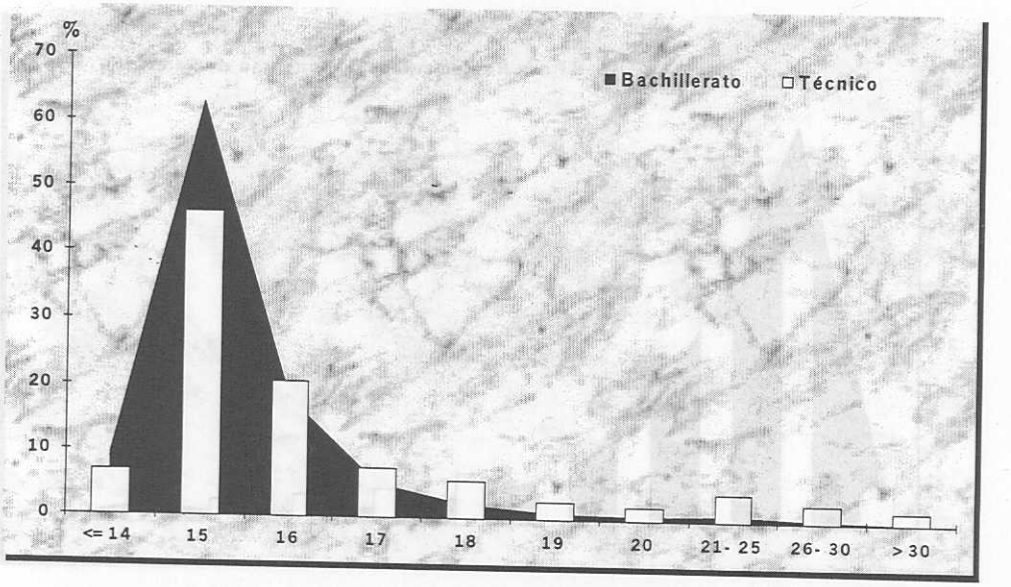

CUADRO 2.2

Años	EDAD (LICENCIATURA) Licenciatura Pase Reglamentado Frecuencia	%	Concurso de Selección Frecuencia	%
17 o menos	1,142	6.7	528	4.5
18	7,307	43.1	3,490	29.7
19	4,039	23.8	2,580	21.9
20	1,758	10.4	1,413	12.0
21	901	5.3	907	7.7
22	526	3.1	647	5.5
23	334	2.0	456	3.9
24	257	1.5	376	3.2
25	178	1.0	296	2.5
De 26 a 30	358	2.1	666	5.7
Más de 30	159	0.9	409	3.5
TOTAL	16,959	100	11,768	100
edad promedio	19.3		20.5	
desviación estándar	2.5		3.7	
casos sin información	1,541		475	

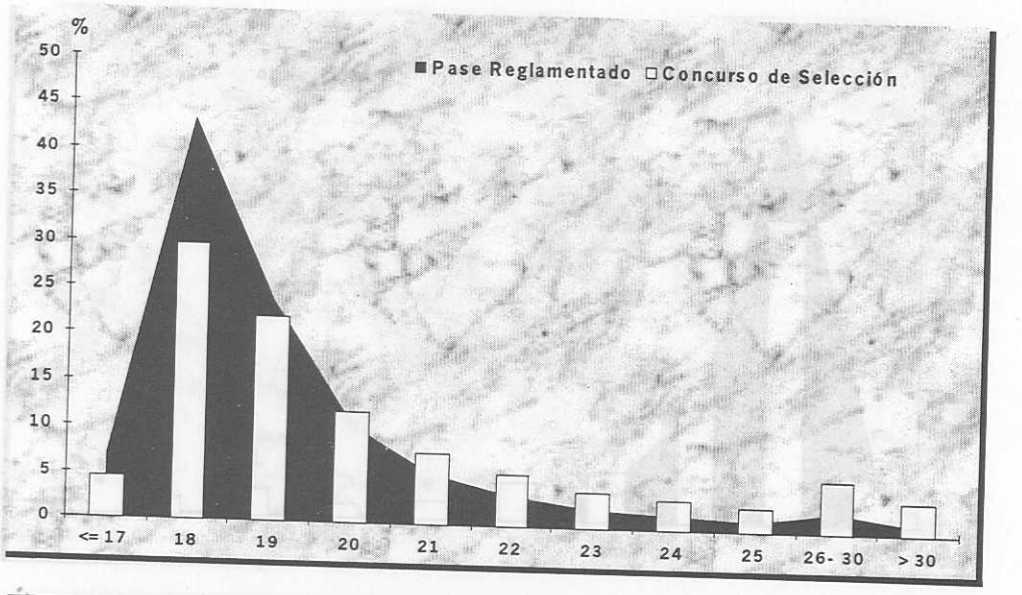

CUADRO 2.3

	SEXO							
	Bachillerato		Técnico		Licenciatura			
					Pase Reglamentado		Concurso de Selección	
	Frecuencia	%	Frecuencia	%	Frecuencia	%	Frecuencia	%
Masculino	14,732	49.1	142	20.6	8,180	46.2	6,829	56.0
Femenino	15,251	50.9	548	79.4	9,539	53.8	5,362	44.0
TOTAL	29,983	100	690	100	17,719	100	12,191	100
casos sin información	129		10		781		52	

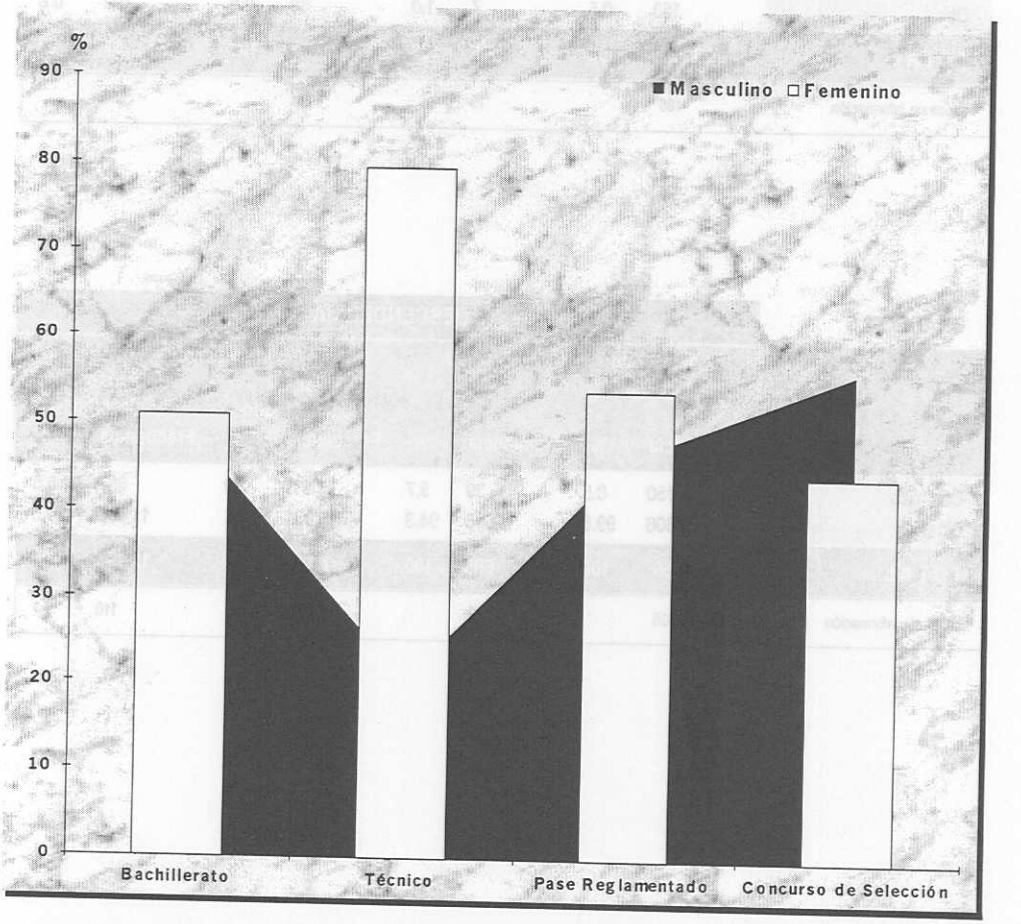

CUADRO 2.4

	ESTADO CIVIL							
	Bachillerato		Técnico		Licenciatura			
					Pase Reglamentado		Concurso de Selección	
	Frecuencia	%	Frecuencia	%	Frecuencia	%	Frecuencia	%
Casado	143	0.5	26	3.8	370	2.1	620	5.1
Soltero	29,631	99.0	652	95.2	17,280	97.4	11,467	94.1
Otro	153	0.5	7	1.0	89	0.5	100	0.8
TOTAL	29,927	100	685	100	17,739	100	12,187	100
casos sin información	185		15		761		56	

CUADRO 2.5

	DESCENDENCIA							
	Bachillerato		Técnico		Licenciatura			
					Pase Reglamentado		Concurso de Selección	
	Frecuencia	%	Frecuencia	%	Frecuencia	%	Frecuencia	%
Con hijos	150	0.5	39	5.7	511	2.9	667	5.5
Sin hijos	29,606	99.5	646	94.3	16,901	97.1	11,466	94.5
TOTAL	29,756	100	685	100	17,412	100	12,133	100
casos sin información	356		15		1,088		110	

CUADRO 2.6	TIPO DE PRIMARIA CURSADA							
	Bachillerato		Técnico		Licenciatura			
					Pase Reglamentado		Concurso de Selección	
	Frecuencia	%	Frecuencia	%	Frecuencia	%	Frecuencia	%
Pública	22,917	77.6	638	95.7	13,922	79.4	7,008	59.5
Privada	4,807	16.3	17	2.5	1,281	7.3	4,037	34.3
Ambas	1,790	6.1	12	1.8	2,339	13.3	732	6.2
TOTAL	29,514	100	667	100	17,542	100	11,777	100
casos sin información	598		33		958		466	

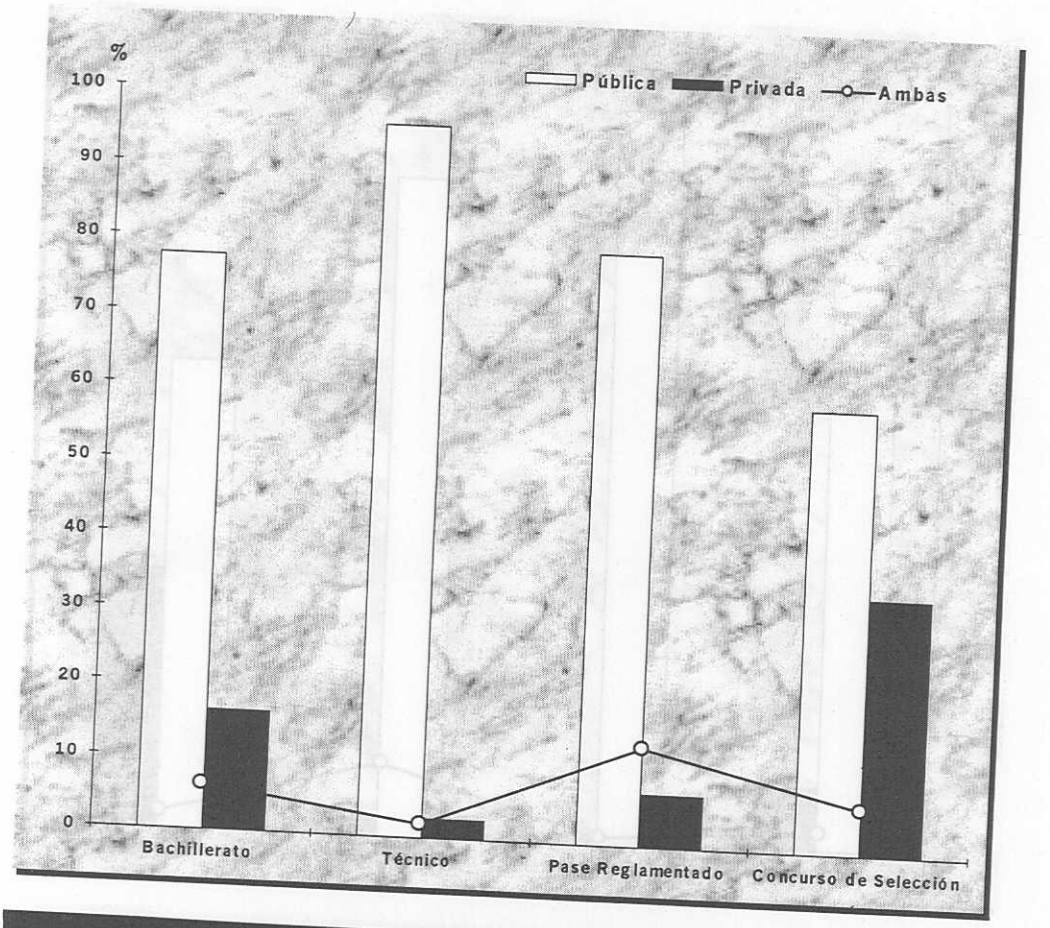

CUADRO 2.7	TIPO DE SECUNDARIA CURSADA							
	Bachillerato		Técnico		Licenciatura			
					Pase Reglamentado		Concurso de Selección	
	Frecuencia	%	Frecuencia	%	Frecuencia	%	Frecuencia	%
Pública	26,615	89.3	669	97.8	15,318	87.8	7,378	62.8
Privada	2,512	8.4	9	1.3	423	2.4	4,093	34.8
Ambas	682	2.3	6	0.9	1,701	9.8	281	2.4
TOTAL	29,809	100	684	100	17,442	100	11,752	100
casos sin información	303		16		1,058		491	

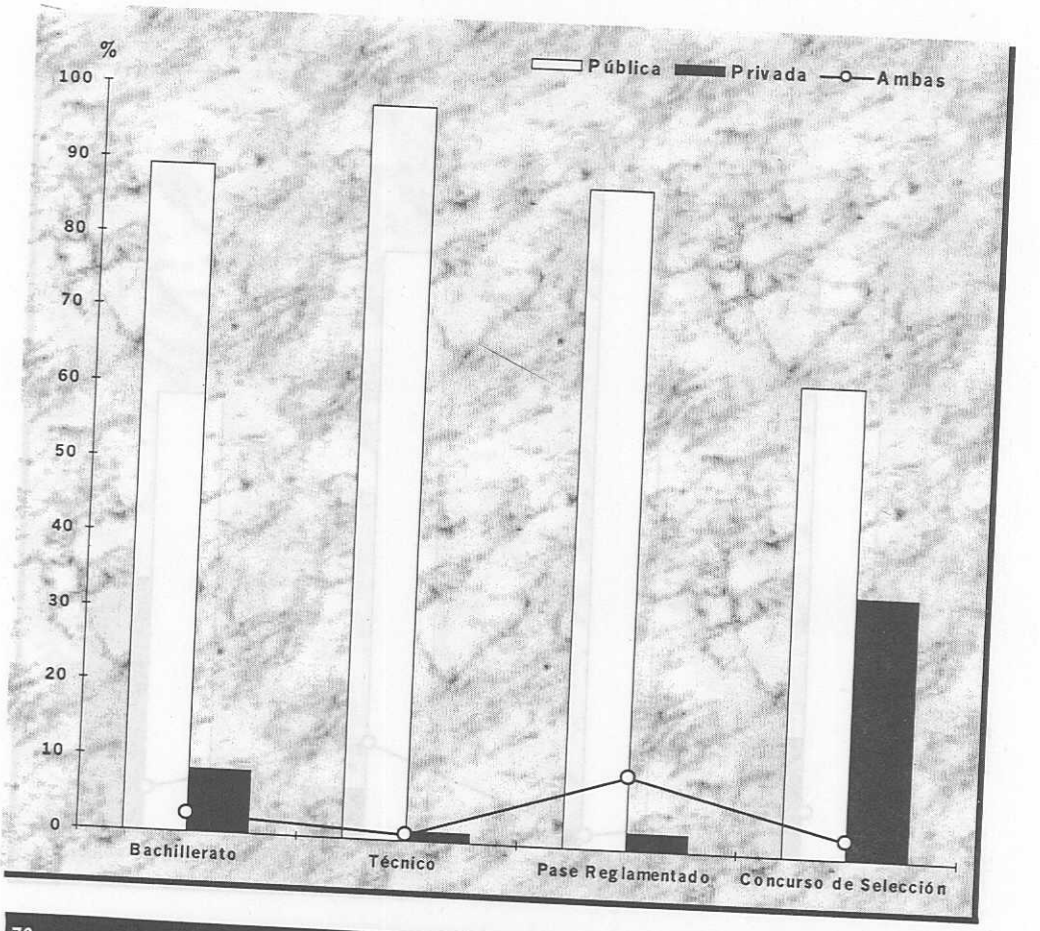

CUADRO 2.8	TIPO DE BACHILLERATO	
	Licenciatura Concurso de Selección	
	Frecuencia	%
Pública	6,292	52.1
Privada	5,383	44.6
Ambas	398	3.3
TOTAL	12,073	100
casos sin información	170	

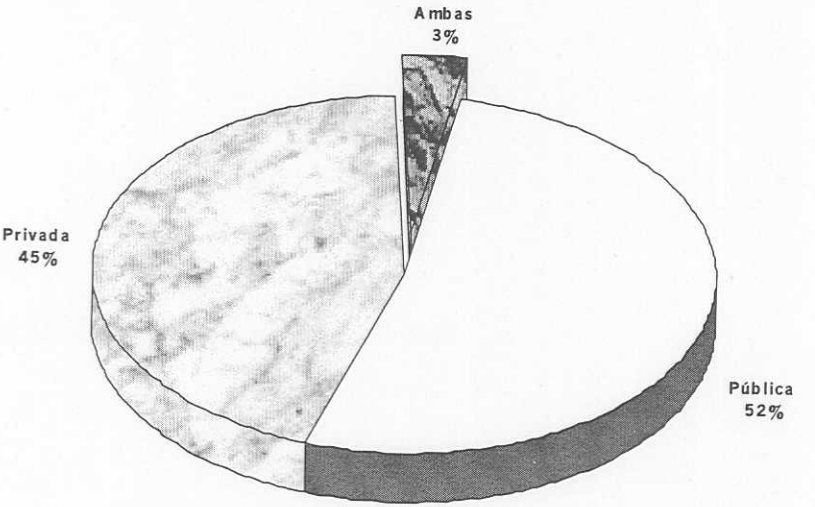

DATOS DE ESTUDIOS INMEDIATOS ANTERIORES

CUADRO 2.9

UBICACIÓN DE LA ESCUELA DE PROCEDENCIA

	Bachillerato		Técnico		Licenciatura Concurso de Selección	
	Frecuencia	%	Frecuencia	%	Frecuencia	%
Distrito Federal	18,482	70.6	253	43.4	5,843	58.0
Estado de México	7,454	28.5	323	55.4	3,042	30.2
Otro estado de la República	237	0.9	7	1.2	1,148	11.4
En el extranjero	3	0.0	0	0.0	39	0.4
TOTAL	**26,176**	**100**	**583**	**100**	**10,072**	**100**
casos sin información	3,936		117		2,171	

CUADRO 2.10

ESCUELA DE PROCEDENCIA

	Bachillerato		Técnico		Licenciatura Concurso de Selección	
	Frecuencia	%	Frecuencia	%	Frecuencia	%
Incorporada a la UNAM	391	1.3	30	4.5	4,531	37.9
Incorporada a la SEP	26,815	91.2	562	85.0	2,610	21.8
* Colegio de Bachilleres					1,796	15.0
Escuela Estatal o Municipal	2,030	6.9	64	9.7	1,488	12.4
* Vocacional					470	3.9
* Normal Superior					32	0.3
Otra	180	0.6	5	0.8	1,027	8.6
TOTAL	**29,416**	**100**	**661**	**100**	**11,954**	**100**
casos sin información	696		39		289	

* *Opciones sólo para licenciatura concurso de selección.*

CUADRO 2.11

	PLANTEL DE PROCEDENCIA	
	Licenciatura Pase Reglamentado	
	Frecuencia	%
Escuela Nacional Preparatoria	**8,934**	**48.6**
Plantel 1 Gabino Barreda	748	4.1
Plantel 2 Erasmo Castellanos Quinto	1,137	6.2
Plantel 3 Justo Sierra	590	3.2
Plantel 4 Vidal Castañeda y Nájera	652	3.5
Plantel 5 José Vasconcelos	1,737	9.5
Plantel 6 Antonio Caso	1,182	6.4
Plantel 7 Ezequiel A. Chávez	781	4.2
Plantel 8 Miguel E. Schultz	1,057	5.8
Plantel 9 Pedro de Alba	1,050	5.7
Escuela Nacional Colegio de Ciencias y Humanidades	**9,443**	**51.4**
Plantel Azcapotzalco	1,470	8.0
Plantel Naucalpan	2,014	11.0
Plantel Vallejo	1,977	10.8
Plantel Oriente	1,427	7.8
Plantel Sur	2,555	13.9
TOTAL	**18,377**	**100**
casos sin información	123	

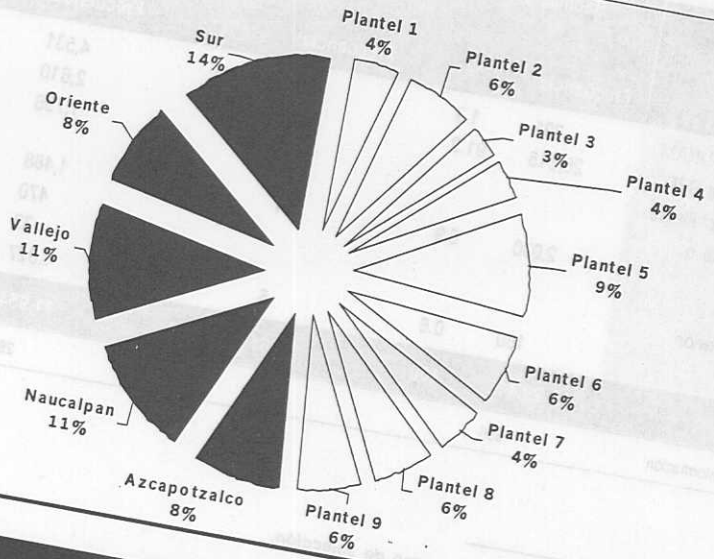

CUADRO 2.12

	AÑO DE INGRESO A LA ESCUELA DE PROCEDENCIA							
	Bachillerato		Técnico		Licenciatura			
					Pase Reglamentado		Concurso de Selección	
	Frecuencia	%	Frecuencia	%	Frecuencia	%	Frecuencia	%
1986 o menos	172	0.6	28	4.3	211	1.2	706	6.0
1987	31	0.1	7	1.1	47	0.3	96	0.8
1988	49	0.2	5	0.8	77	0.4	159	1.4
1989	109	0.4	13	2.0	97	0.6	229	1.9
1990	167	0.6	10	1.5	129	0.7	282	2.4
1991	234	0.8	12	1.8	240	1.4	389	3.3
1992	493	1.7	30	4.6	378	2.2	634	5.4
1993	1,001	3.5	37	5.7	703	4.1	1,161	9.9
1994	3,008	10.5	88	13.6	2,050	11.8	2,262	19.2
1995	22,800	79.5	405	62.4	6,791	39.1	5,643	47.9
1996	608	2.1	14	2.2	6,627	38.2	214	1.8
TOTAL	28,672	100	649	100	17,350	100	11,775	100
casos sin información	1,440		51		1,150		468	

CUADRO 2.13

	AÑO DE EGRESO DE LA ESCUELA DE PROCEDENCIA							
	Bachillerato		Técnico		Licenciatura			
					Pase Reglamentado		Concurso de Selección	
	Frecuencia	%	Frecuencia	%	Frecuencia	%	Frecuencia	%
1986 o menos	53	0.2	16	2.4	18	0.1	407	3.5
1987 a 1991	154	0.5	23	3.5	35	0.2	438	3.8
1992	94	0.3	13	2.0	8	0.0	173	1.5
1993	183	0.6	10	1.5	16	0.1	215	1.9
1994	272	0.9	9	1.4	23	0.1	287	2.5
1995	741	2.5	33	5.0	45	0.3	513	4.4
1996	856	2.9	38	5.8	79	0.5	938	8.1
1997	2,507	8.6	72	10.9	790	4.7	2,467	21.3
1998	24,302	83.3	445	67.5	15,684	93.9	6,155	53.1
TOTAL	29,162	100	659	100	16,698	100	11,593	100
casos sin información	950		41		1,802		650	

CUADRO 2.14	REALIZACIÓN DE LOS ESTUDIOS INMEDIATOS ANTERIORES EN TRES AÑOS							
	Bachillerato		Técnico		Licenciatura			
					Pase Reglamentado		Concurso de Selección	
	Frecuencia	%	Frecuencia	%	Frecuencia	%	Frecuencia	%
Sí	28,506	95.2	630	91.6	11,312	63.9	9,520	79.3
No, por motivos económicos	120	0.4	7	1.0	619	3.5	471	3.9
No, por problemas emocionales	94	0.3	1	0.1	293	1.7	97	0.8
No, por reprobar materias	774	2.6	32	4.7	4,014	22.7	846	7.1
No, por otras causas	465	1.6	18	2.6	1,463	8.3	1,066	8.9
TOTAL	29,959	100	688	100	17,701	100	12,000	100
casos sin información	153		12		799		243	

CUADRO 2.15	MATERIAS RECURSADAS							
	Bachillerato		Técnico		Licenciatura			
					Pase Reglamentado		Concurso de Selección	
	Frecuencia	%	Frecuencia	%	Frecuencia	%	Frecuencia	%
Ninguna	29,387	98.5	659	97.3	8,552	50.0	10,105	83.8
De 1 a 2	241	0.8	8	1.2	5,249	30.7	1,188	9.9
3 o más	192	0.6	10	1.5	3,298	19.3	766	6.4
TOTAL	29,820	100	677	100	17,099	100	12,059	100
casos sin información	292		23		1,401		184	

CUADRO 2.16

	PROMEDIO DE CALIFICACIONES							
	Bachillerato		Técnico		Licenciatura			
					Pase Reglamentado		Concurso de Selección	
	Frecuencia	%	Frecuencia	%	Frecuencia	%	Frecuencia	%
7.0 a 7.5	5,393	18.1	200	29.2	3,794	22.0	2,461	20.6
7.6 a 8.0	5,909	19.9	173	25.3	4,624	26.8	2,609	21.8
8.1 a 8.5	5,882	19.8	156	22.8	3,783	22.0	2,559	21.4
8.6 a 9.0	5,715	19.2	97	14.2	2,520	14.6	1,928	16.1
9.1 a 9.5	4,865	16.4	47	6.9	1,813	10.5	1,566	13.1
9.6 a 10	1,975	6.6	12	1.8	696	4.0	840	7.0
TOTAL	29,739	100	685	100	17,230	100	11,963	100
casos sin información	373		15		1,270		280	

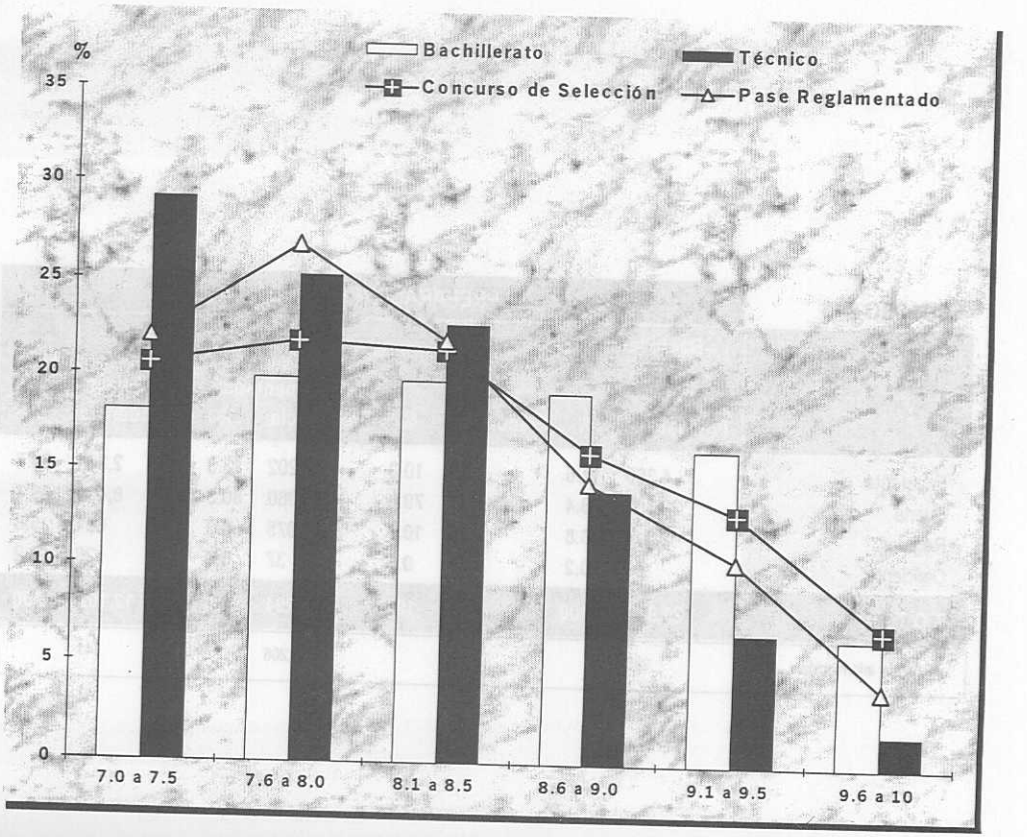

CUADRO 2.17	TURNO DE ESTUDIOS INMEDIATOS ANTERIORES					
	Bachillerato		Técnico		Licenciatura Concurso de Selección	
	Frecuencia	%	Frecuencia	%	Frecuencia	%
Matutino	24,275	80.9	480	69.6	9,260	76.3
Vespertino	4,728	15.7	174	25.2	1,542	12.7
Nocturno	58	0.2	3	0.4	133	1.1
Distintos turnos	885	2.9	23	3.3	557	4.6
Sistema abierto	75	0.2	10	1.4	650	5.4
TOTAL	30,021	100	690	100	12,142	100
casos sin información	91		10		101	

CUADRO 2.18	PREPARACIÓN RECIBIDA							
	Bachillerato		Técnico		Licenciatura			
					Pase Reglamentado		Concurso de Selección	
	Frecuencia	%	Frecuencia	%	Frecuencia	%	Frecuencia	%
Excelente	4,360	14.6	70	10.2	2,202	13.5	2,964	24.5
Buena	23,386	78.4	541	79.0	13,080	80.3	8,431	69.7
Regular	2,014	6.8	73	10.7	975	6.0	681	5.6
Deficiente	69	0.2	1	0.1	37	0.2	26	0.2
TOTAL	29,829	100	685	100	16,294	100	12,102	100
casos sin información	283		15		2,206		141	

CUADRO 2.19	EXÁMENES EXTRAORDINARIOS PRESENTADOS							
	Bachillerato		Técnico		Licenciatura			
					Pase Reglamentado		Concurso de Selección	
	Frecuencia	%	Frecuencia	%	Frecuencia	%	Frecuencia	%
Ninguno	25,253	84.2	537	77.8	5,478	30.7	6,579	54.6
1 a 3	4,045	13.5	138	20.0	5,582	31.2	3,594	29.8
4 a 6	616	2.1	13	1.9	3,202	17.9	1,256	10.4
7 o más	72	0.2	2	0.3	3,604	20.2	623	5.2
TOTAL	29,986	100	690	100	17,866	100	12,052	100
casos sin información.	126		10		634		191	

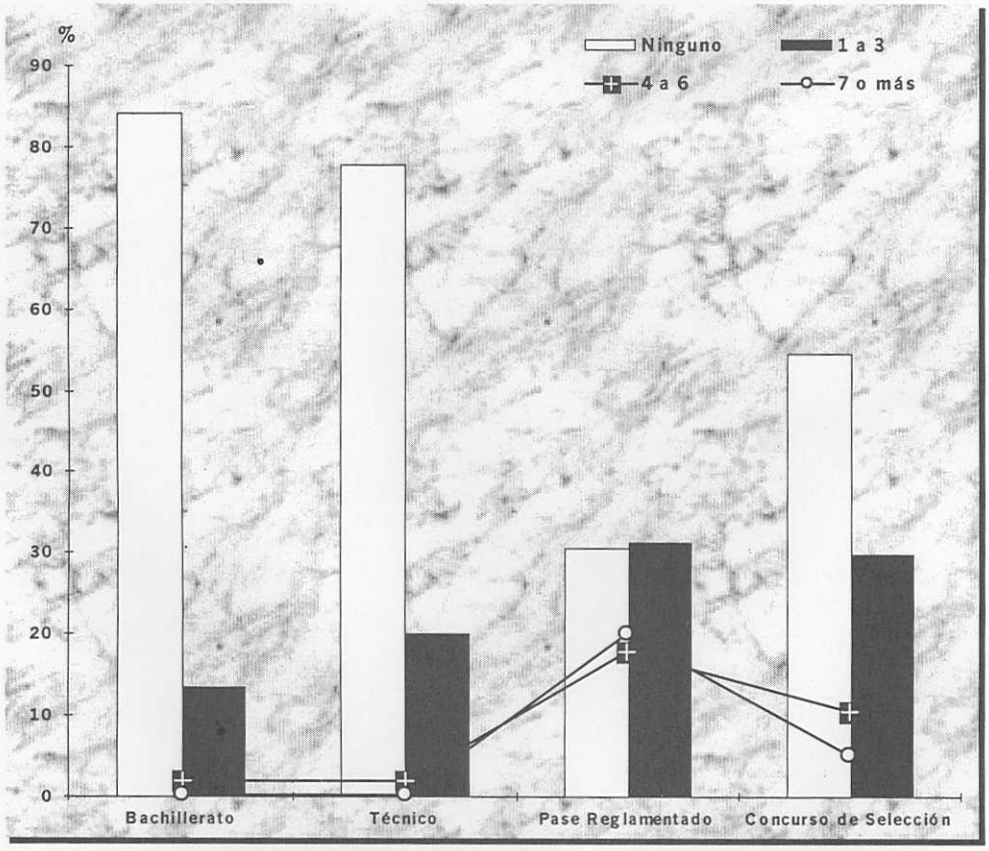

CUADRO 2.20	OPINIÓN SOBRE ALGUNAS CARACTERÍSTICAS DE LOS PROFESORES (PASE REGLAMENTADO)					
	Dominio de las materias		Nivel de Responsabilidad		Método de Enseñanza	
	Frecuencia	%	Frecuencia	%	Frecuencia	%
Excelente	3,734	22.9	2,163	13.5	1,898	11.9
Bueno	11,802	72.3	10,802	67.3	11,232	70.2
Regular	772	4.7	2,922	18.2	2,657	16.6
Deficiente	15	0.1	165	1.0	222	1.4
TOTAL	16,323	100	16,052	100	16,009	100
casos sin información	2,177		2,448		2,491	

DATOS PERSONALES

CUADRO 2.21

	HERMANOS							
	Bachillerato		Técnico		Licenciatura			
					Pase Reglamentado		Concurso de Selección	
	Frecuencia	%	Frecuencia	%	Frecuencia	%	Frecuencia	%
1	9,272	33.3	130	19.4	4,751	28.0	3,404	29.8
2	10,300	37.0	215	32.0	6,088	35.8	3,698	32.4
3	4,571	16.4	145	21.6	3,124	18.4	1,948	17.1
4	1,851	6.6	80	11.9	1,390	8.2	975	8.5
5	861	3.1	47	7.0	729	4.3	530	4.6
6	455	1.6	24	3.6	356	2.1	306	2.7
7	232	0.8	12	1.8	215	1.3	193	1.7
8	128	0.5	7	1.0	154	0.9	157	1.4
9 o más	171	0.6	11	1.6	183	1.1	213	1.9
TOTAL	**27,841**	**100**	**671**	**100**	**16,990**	**100**	**11,424**	**100**
casos sin información	2,271		29		1,510		819	

CUADRO 2.22

	LUGAR OCUPADO ENTRE LOS HERMANOS							
	Bachillerato		Técnico		Licenciatura			
					Pase Reglamentado		Concurso de Selección	
	Frecuencia	%	Frecuencia	%	Frecuencia	%	Frecuencia	%
1º	11,948	41.7	232	34.4	6,925	39.6	4,872	41.9
2º	8,394	29.3	200	29.6	5,261	30.1	3,436	29.6
3º	4,601	16.1	109	16.1	2,714	15.5	1,601	13.8
4º	1,851	6.5	61	9.0	1,212	6.9	690	5.9
5º	891	3.1	36	5.3	611	3.5	417	3.6
6º	440	1.5	19	2.8	316	1.8	217	1.9
7º	235	0.8	11	1.6	184	1.1	152	1.3
8º	125	0.4	6	0.9	112	0.6	97	0.8
9º	155	0.5	1	0.1	146	0.8	144	1.2
TOTAL	**28,640**	**100**	**675**	**100**	**17,481**	**100**	**11,626**	**100**
casos sin información	1,472		25		1,019		617	

CUADRO 2.23

INSISTENCIA DE LOS PADRES EN LOS ESTUDIOS

	Bachillerato		Técnico		Licenciatura			
					Pase Reglamentado		Concurso de Selección	
	Frecuencia	%	Frecuencia	%	Frecuencia	%	Frecuencia	%
Mucho	25,478	85.0	512	74.1	14,411	83.5	8,394	69.0
Poco	3,205	10.7	117	16.9	1,788	10.4	2,000	16.4
Regular	650	2.2	25	3.6	424	2.5	536	4.4
No insisten	618	2.1	35	5.1	609	3.5	1,197	9.8
Quieren que haga o estudie otra cosa	35	0.1	2	0.3	31	0.2	43	0.4
TOTAL	29,986	100	691	100	17,263	100	12,170	100
casos sin información	126		9		1,237		73	

CUADRO 2.24

OPINIÓN SOBRE EL ÉXITO COMO ESTUDIANTE

	Bachillerato		Técnico		Licenciatura			
					Pase Reglamentado		Concurso de Selección	
	Frecuencia	%	Frecuencia	%	Frecuencia	%	Frecuencia	%
Excelente	3,867	12.9	45	6.5	2,039	12.7	2,171	17.8
Bueno	22,196	74.0	465	67.2	11,963	74.5	8,896	72.9
Regular	3,871	12.9	182	26.3	2,004	12.5	1,102	9.0
Deficiente	65	0.2	0	0.0	57	0.4	32	0.3
TOTAL	29,999	100	692	100	16,063	100	12,201	100
casos sin información	113		8		2,437		42	

CUADRO 2.25-1

Primero leer todo el tema	COSTUMBRES DE ESTUDIO							
	Bachillerato		Técnico		Licenciatura			
					Pase Reglamentado		Concurso de Selección	
	Frecuencia	%	Frecuencia	%	Frecuencia	%	Frecuencia	%
Siempre	15,189	51.2	310	46.2	5,575	52.7	6,657	55.0
Frecuentemente	10,901	36.7	253	37.7	4,102	38.7	4,181	34.5
Esporádicamente	3,048	10.3	92	13.7	794	7.5	1,021	8.4
Nunca o casi nunca	535	1.8	16	2.4	115	1.1	245	2.0
TOTAL	29,673	100	671	100	10,586	100	12,104	100
casos sin información	439		29		7,914		139	

CUADRO 2.25-2

Subrayar las ideas principales	COSTUMBRES DE ESTUDIO							
	Bachillerato		Técnico		Licenciatura			
					Pase Reglamentado		Concurso de Selección	
	Frecuencia	%	Frecuencia	%	Frecuencia	%	Frecuencia	%
Siempre	7,403	25.1	160	24.2	4,226	38.4	4,199	34.9
Frecuentemente	12,682	43.0	291	44.1	4,535	41.2	4,612	38.4
Esporádicamente	7,484	25.4	177	26.8	1,918	17.4	2,434	20.2
Nunca o casi nunca	1,914	6.5	32	4.8	322	2.9	775	6.4
TOTAL	29,483	100	660	100	11,001	100	12,020	100
casos sin información	629		40		7,499		223	

CUADRO 2.25-3

Elaborar resumenes del material	COSTUMBRES DE ESTUDIO							
	Bachillerato		Técnico		Licenciatura			
					Pase Reglamentado		Concurso de Selección	
	Frecuencia	%	Frecuencia	%	Frecuencia	%	Frecuencia	%
Siempre	5,289	18.1	109	17.0	3,168	28.0	3,038	25.5
Frecuentemente	11,944	41.0	264	41.2	4,772	42.2	4,556	38.2
Esporádicamente	9,183	31.5	214	33.4	2,902	25.7	3,376	28.3
Nunca o casi nunca	2,746	9.4	54	8.4	457	4.0	949	8.0
TOTAL	29,162	100	641	100	11,299	100	11,919	100
casos sin información	950		59		7,201		324	

CUADRO 2.25-4

Hacer síntesis tipo "acordéon"	COSTUMBRES DE ESTUDIO							
	Bachillerato		Técnico		Licenciatura			
					Pase Reglamentado		Concurso de Selección	
	Frecuencia	%	Frecuencia	%	Frecuencia	%	Frecuencia	%
Siempre	4,205	14.5	69	10.7	3,192	26.1	2,815	23.7
Frecuentemente	7,713	26.6	138	21.4	3,836	31.3	3,434	28.9
Esporádicamente	9,495	32.7	210	32.6	3,672	30.0	3,303	27.8
Nunca o casi nunca	7,637	26.3	228	35.3	1,553	12.7	2,330	19.6
TOTAL	29,050	100	645	100	12,253	100	11,882	100
casos sin información	1,062		55		6,247		361	

CUADRO 2.25-5

Resolver ejercios para reafirmar el tema	COSTUMBRES DE ESTUDIO							
	Bachillerato		Técnico		Licenciatura			
					Pase Reglamentado		Concurso de Selección	
	Frecuencia	%	Frecuencia	%	Frecuencia	%	Frecuencia	%
Siempre	5,839	19.9	69	10.7	2,765	21.8	3,670	30.6
Frecuentemente	10,035	34.2	138	21.4	4,551	35.9	4,474	37.3
Esporádicamente	9,386	32.0	210	32.6	4,303	34.0	3,027	25.2
Nunca o casi nunca	4,063	13.9	228	35.3	1,055	8.3	826	6.9
TOTAL	29,323	100	645	100	12,674	100	11,997	100
casos sin información	789		55		5,826		246	

CUADRO 2.25-6

Solo	COSTUMBRES DE ESTUDIO							
	Bachillerato		Técnico		Licenciatura			
					Pase Reglamentado		Concurso de Selección	
	Frecuencia	%	Frecuencia	%	Frecuencia	%	Frecuencia	%
Siempre	20,866	70.3	446	67.1	12,179	75.5	8,762	72.3
Frecuentemente	7,203	24.3	169	25.4	3,510	21.8	2,915	24.0
Esporádicamente	1,217	4.1	40	6.0	393	2.4	391	3.2
Nunca o casi nunca	387	1.3	10	1.5	44	0.3	56	0.5
TOTAL	29,673	100	665	100	16,126	100	12,124	100
casos sin información	439		35		2,374		119	

CUADRO 2.25-7	COSTUMBRES DE ESTUDIO							
En equipo	Bachillerato		Técnico		Licenciatura			
					Pase Reglamentado		Concurso de Selección	
	Frecuencia	%	Frecuencia	%	Frecuencia	%	Frecuencia	%
Siempre	782	2.7	21	3.3	329	2.0	266	2.2
Frecuentemente	5,519	19.0	159	24.8	3,654	22.1	1,776	14.9
Esporádicamente	13,010	44.7	273	42.5	7,904	47.9	4,910	41.2
Nunca o casi nunca	9,781	33.6	189	29.4	4,625	28.0	4,971	41.7
TOTAL	29,092	100	642	100	16,512	100	11,923	100
casos sin información	1,020		58		1,988		320	

CUADRO 2.25-8	COSTUMBRES DE ESTUDIO							
En la casa	Bachillerato		Técnico		Licenciatura			
					Pase Reglamentado		Concurso de Selección	
	Frecuencia	%	Frecuencia	%	Frecuencia	%	Frecuencia	%
Siempre	20,787	71.4	407	62.7	9,513	58.7	7,103	59.7
Frecuentemente	6,424	22.1	165	25.4	5,267	32.5	3,663	30.8
Esporádicamente	1,404	4.8	56	8.6	1,267	7.8	937	7.9
Nunca o casi nunca	503	1.7	21	3.2	165	1.0	199	1.7
TOTAL	29,118	100	649	100	16,212	100	11,902	100
casos sin información	994		51		2,288		341	

CUADRO 2.25-9	COSTUMBRES DE ESTUDIO							
En la biblioteca	Bachillerato		Técnico		Licenciatura			
					Pase Reglamentado		Concurso de Selección	
	Frecuencia	%	Frecuencia	%	Frecuencia	%	Frecuencia	%
Siempre	631	2.2	25	3.9	1,656	9.9	601	5.0
Frecuentemente	4,778	16.5	117	18.3	6,284	37.6	2,712	22.7
Esporádicamente	11,728	40.4	284	44.3	6,637	39.7	4,938	41.4
Nunca o casi nunca	11,865	40.9	215	33.5	2,152	12.9	3,679	30.8
TOTAL	29,002	100	641	100	16,729	100	11,930	100
casos sin información	1,110		59		1,771		313	

CUADRO 2.25-10	COSTUMBRES DE ESTUDIO							
En el parque	Bachillerato		Técnico		Licenciatura			
					Pase Reglamentado		Concurso de Selección	
	Frecuencia	%	Frecuencia	%	Frecuencia	%	Frecuencia	%
Siempre	68	0.2	1	0.2	34	0.2	26	0.2
Frecuentemente	261	0.9	8	1.3	178	1.1	122	1.0
Esporádicamente	1,650	5.8	61	9.6	1,310	8.1	650	5.5
Nunca o casi nunca	26,661	93.1	564	89.0	14,736	90.6	10,994	93.2
TOTAL	28,640	100	634	100	16,258	100	11,792	100
casos sin información	1,472		66		2,242		451	

CUADRO 2.25-11	COSTUMBRES DE ESTUDIO							
Escuchando radio o TV	Bachillerato		Técnico		Licenciatura			
					Pase Reglamentado		Concurso de Selección	
	Frecuencia	%	Frecuencia	%	Frecuencia	%	Frecuencia	%
Siempre	1,927	6.6	55	8.5	502	3.0	378	3.2
Frecuentemente	4,255	14.7	74	11.5	1,376	8.3	985	8.3
Esporádicamente	8,887	30.6	164	25.4	4,756	28.6	3,025	25.4
Nunca o casi nunca	13,955	48.1	353	54.6	9,998	60.1	7,511	63.1
TOTAL	29,024	100	646	100	16,632	100	11,899	100
casos sin información	1,088		54		1,868		344	

CUADRO 2.25-12	COSTUMBRES DE ESTUDIO							
En la cama	Bachillerato		Técnico		Licenciatura			
					Pase Reglamentado		Concurso de Selección	
	Frecuencia	%	Frecuencia	%	Frecuencia	%	Frecuencia	%
Siempre	1,672	5.8	30	4.8	535	3.2	389	3.3
Frecuentemente	4,784	16.7	92	14.6	1,929	11.6	1,368	11.6
Esporádicamente	9,171	32.1	212	33.7	5,386	32.4	3,641	31.0
Nunca o casi nunca	12,963	45.3	295	46.9	8,764	52.8	6,348	54.0
TOTAL	28,590	100	629	100	16,614	100	11,746	100
casos sin información	1,522		71		1,886		497	

CUADRO 2.25-13

En escritorio o mesa	COSTUMBRES DE ESTUDIO							
	Bachillerato		Técnico		Licenciatura			
					Pase Reglamentado		Concurso de Selección	
	Frecuencia	%	Frecuencia	%	Frecuencia	%	Frecuencia	%
Siempre	15,027	51.9	328	51.8	9,734	57.9	6,539	55.1
Frecuentemente	9,097	31.4	206	32.5	5,250	31.2	3,773	31.8
Esporádicamente	3,691	12.8	70	11.1	1,492	8.9	1,222	10.3
Nunca o casi nunca	1,115	3.9	29	4.6	348	2.1	344	2.9
TOTAL	28,930	100	633	100	16,824	100	11,878	100
casos sin información	1,182		67		1,676		365	

CUADRO 2.25-14

En el transporte colectivo	COSTUMBRES DE ESTUDIO							
	Bachillerato		Técnico		Licenciatura			
					Pase Reglamentado		Concurso de Selección	
	Frecuencia	%	Frecuencia	%	Frecuencia	%	Frecuencia	%
Siempre	131	0.5	6	1.0	265	1.6	132	1.1
Frecuentemente	587	2.1	25	4.1	1,460	8.7	765	6.5
Esporádicamente	3,156	11.1	95	15.5	5,326	31.6	2,644	22.4
Nunca o casi nunca	24,615	86.4	488	79.5	9,779	58.1	8,245	70.0
TOTAL	28,489	100	614	100	16,830	100	11,786	100
casos sin información	1,623		86		1,670		457	

CUADRO 2.25-15

Sin distracción	COSTUMBRES DE ESTUDIO							
	Bachillerato		Técnico		Licenciatura			
					Pase Reglamentado		Concurso de Selección	
	Frecuencia	%	Frecuencia	%	Frecuencia	%	Frecuencia	%
Siempre	8,357	28.5	193	29.7	5,659	33.2	4,107	34.2
Frecuentemente	10,688	36.5	227	34.9	6,417	37.6	4,583	38.2
Esporádicamente	7,079	24.2	159	24.5	3,478	20.4	2,319	19.3
Nunca o casi nunca	3,162	10.8	71	10.9	1,513	8.9	999	8.3
TOTAL	29,286	100	650	100	17,067	100	12,008	100
casos sin información	826		50		1,433		235	

CUADRO 2.26	MATERIAL DE CONSULTA USADO EN CASA							
	Bachillerato		Técnico		Licenciatura			
					Pase Reglamentado		Concurso de Selección	
	Frecuencia	%	Frecuencia	%	Frecuencia	%	Frecuencia	%
Libros de texto	26,119	86.7	590	84.3	15,314	82.8	11,312	92.4
Revistas culturales	6,436	21.4	115	16.4	7,473	40.4	5,182	42.3
Otros libros	14,058	46.7	280	40.0	10,135	54.8	7,796	63.7
Enciclopedias	23,503	78.1	406	58.0	14,071	76.1	9,889	80.8
Periódicos	7,832	26.0	148	21.1	8,643	46.7	5,823	47.6
Atlas y mapas	12,670	42.1	210	30.0	7,276	39.3	5,084	41.5
Ninguno	116	0.4	2	0.3	56	0.3	37	0.3
TOTAL	30,112		700		18,500		12,243	

NOTA: *Las categorías de la variable no son excluyentes, por lo tanto los porcentajes no suman cien.*

SITUACIÓN SOCIOECONÓMICA

CUADRO 2.27

BACHILLERATO

NIVEL MÁXIMO DE ESTUDIOS DE LOS PADRES Y HERMANOS MAYORES DE DOCE AÑOS

	Padres				Hermanos											
	Madre		Padre		A		B		C		D		E	
	Frecuencia	%	Frecuencia	%	Frecuencia	%	Frecuencia	%	Frecuencia	%	Frecuencia	%	Frecuencia	%
Sin instrucción	603	2.1	341	1.2	75	0.4	121	1.1	62	1.2	33	1.4	15	1.2
Primaria	9,145	31.2	6,303	22.1	1,846	8.9	1,172	10.4	600	11.7	284	11.9	134	11.0
Secundaria	6,490	22.1	6,309	22.1	5,747	27.8	3,250	28.7	1,612	31.4	745	31.2	399	32.8
Escuela Normal	1,072	3.7	539	1.9	337	1.6	178	1.6	106	2.1	48	2.0	19	1.6
Carrrera Técnica	5,487	18.7	2,085	7.3	1,513	7.3	1,009	8.9	496	9.7	259	10.9	126	10.4
Bachillerato o Vocacional	2,909	9.9	4,819	16.9	6,150	29.8	3,044	26.9	1,325	25.8	606	25.4	302	24.9
Licenciatura o Normal Superior	3,124	10.7	6,669	23.4	4,752	23.0	2,426	21.5	867	16.9	372	15.6	197	16.2
Posgrado	406	1.4	1,116	3.9	185	0.9	83	0.7	43	0.8	27	1.1	12	1.0
No lo sé	75	0.3	350	1.2	43	0.2	24	0.2	17	0.3	13	0.5	11	0.9
TOTAL	29,311	100	28,531	100	20,648	100	11,307	100	5,128	100	2,387	100	1,215	100
casos sin información	801		1,581		9,464		18,805		24,984		27,725		28,897	

CUADRO 2.28

TÉCNICO

NIVEL MÁXIMO DE ESTUDIOS DE LOS PADRES Y HERMANOS MAYORES DE DOCE AÑOS

	Padres				Hermanos											
	Madre		Padre		A		B		C		D		E	
	Frecuencia	%	Frecuencia	%	Frecuencia	%	Frecuencia	%	Frecuencia	%	Frecuencia	%	Frecuencia	%
Sin instrucción	47	7.0	29	4.4	3	0.6	1	0.3	3	1.5	0	0.0	0	0.0
Primaria	343	51.0	291	44.3	43	8.3	42	12.2	29	14.4	19	18.1	12	23.1
Secundaria	165	24.5	189	28.8	194	37.5	140	40.7	77	38.3	44	41.9	20	38.5
Escuela Normal	22	3.3	8	1.2	20	3.9	9	2.6	6	3.0	5	4.8	2	3.8
Carrrera Técnica	67	10.0	38	5.8	78	15.1	58	16.9	31	15.4	12	11.4	4	7.7
Bachillerato o Vocacional	20	3.0	49	7.5	105	20.3	61	17.7	36	17.9	18	17.1	9	17.3
Licenciatura o Normal Superior	7	1.0	40	6.1	69	13.3	29	8.4	17	8.5	7	6.7	5	9.6
Posgrado	1	0.1	3	0.5	3	0.6	2	0.6	0	0.0	0	0.0	0	0.0
No lo sé	1	0.1	10	1.5	2	0.4	2	0.6	2	1.0	0	0.0	0	0.0
TOTAL	673	100	657	100	517	100	344	100	201	100	105	100	52	100
casos sin información	27		43		183		356		499		595		648	

CUADRO 2.29

LICENCIATURA PASE REGLAMENTADO

NIVEL MÁXIMO DE ESTUDIOS DE LOS PADRES Y HERMANOS MAYORES DE DOCE AÑOS

	Padres				Hermanos									
	Madre		Padre		A		B		C		D		E	
	Frecuencia	%	Frecuencia	%	Frecuencia	%	Frecuencia	%	Frecuencia	%	Frecuencia	%	Frecuencia	%
Sin instrucción	248	1.9	135	1.2	29	0.2	53	0.6	45	1.1	27	1.3	21	2.0
Primaria	3,822	29.3	2,268	19.4	477	3.9	722	8.3	358	9.0	184	9.0	82	7.7
Secundaria	2,698	20.7	2,206	18.9	2,757	22.5	2,242	25.9	986	24.8	482	23.6	239	22.4
Escuela Normal	573	4.4	270	2.3	172	1.4	109	1.3	47	1.2	32	1.6	25	2.3
Carrrera Técnica	2,597	19.9	1,048	9.0	1,083	8.8	798	9.2	480	12.1	262	12.8	129	12.1
Bachillerato o Vocacional	1,144	8.8	1,694	14.5	3,509	28.6	2,340	27.0	1,037	26.1	519	25.4	281	26.4
Licenciatura o Normal Superior	1,724	13.2	3,308	28.3	3,989	32.5	2,290	26.4	954	24.0	478	23.4	260	24.4
Posgrado	187	1.4	588	5.0	244	2.0	113	1.3	62	1.6	53	2.6	26	2.4
No lo sé	31	0.2	176	1.5	5	0.0	3	0.0	3	0.1	3	0.1	3	0.3
TOTAL	13,024	100	11,693	100	12,265	100	8,670	100	3,972	100	2,040	100	1,066	100
casos sin información	5,476		6,807		6,235		9,830		14,528		16,460		17,434	

CUADRO 2.30

LICENCIATURA CONCURSO DE SELECCIÓN

NIVEL MÁXIMO DE ESTUDIOS DE LOS PADRES Y HERMANOS MAYORES DE DOCE AÑOS

	Padres				Hermanos									
	Madre		Padre		A		B		C		D		E	
	Frecuencia	%	Frecuencia	%	Frecuencia	%	Frecuencia	%	Frecuencia	%	Frecuencia	%	Frecuencia	%
Sin instrucción	377	3.1	242	2.0	31	0.3	37	0.5	33	0.9	26	1.3	9	0.8
Primaria	3,372	28.0	2,505	21.1	469	4.4	536	7.9	331	9.3	188	9.4	89	7.5
Secundaria	1,907	15.9	1,777	14.9	2,399	22.5	1,771	26.1	900	25.4	465	23.2	273	22.9
Escuela Normal	468	3.9	165	1.4	124	1.2	79	1.2	47	1.3	27	1.3	15	1.3
Carrrera Técnica	2,274	18.9	917	7.7	828	7.8	619	9.1	401	11.3	246	12.3	141	11.8
Bachillerato o Vocacional	993	8.3	1,240	10.4	3,143	29.5	1,897	28.0	988	27.9	552	27.6	364	30.5
Licenciatura o Normal Superior	2,105	17.5	3,820	32.1	3,409	32.0	1,701	25.1	793	22.4	457	22.8	278	23.3
Posgrado	508	4.2	1,084	9.1	246	2.3	128	1.9	47	1.3	34	1.7	20	1.7
No lo sé	23	0.2	148	1.2	2	0.0	7	0.1	4	0.1	6	0.3	4	0.3
TOTAL	12,027	100	11,898	100	10,651	100	6,775	100	3,544	100	2,001	100	1,193	100
casos sin información	216		345		1,592		5,468		8,699		10,242		11,050	

CUADRO 2.31

PRINCIPAL OCUPACIÓN DE LA MADRE

	Bachillerato		Técnico		Licenciatura			
					Pase Reglamentado		Concurso de Selección	
	Frecuencia	%	Frecuencia	%	Frecuencia	%	Frecuencia	%
No trabaja actualmente	9,868	36.4	217	36.7	6,088	35.8	4,329	37.2
Jubilada	325	1.2	13	2.2	442	2.6	409	3.5
Labores que apoyan el ingreso familiar	1,811	6.7	48	8.1	1,509	8.9	1,051	9.0
Trabajadora doméstica	3,407	12.6	121	20.5	1,559	9.2	804	6.9
Campesina	30	0.1	2	0.3	42	0.2	36	0.3
Obrera	524	1.9	26	4.4	161	0.9	93	0.8
Empleada	7,018	25.9	89	15.1	3,983	23.4	2,488	21.4
Comerciante	2,063	7.6	47	8.0	1,565	9.2	1,119	9.6
Trabajadora de oficio	830	3.1	12	2.0	663	3.9	400	3.4
Ejercicio libre de la profesión	744	2.7	10	1.7	644	3.8	550	4.7
Empresaria	75	0.3	0	0.0	126	0.7	104	0.9
Directiva o funcionaria	235	0.9	2	0.3	170	1.0	198	1.7
No lo sé	165	0.6	4	0.7	58	0.3	52	0.4
TOTAL	**27,095**	**100**	**591**	**100**	**17,010**	**100**	**11,633**	**100**
casos sin información	3,017		109		1,490		610	

CUADRO 2.32

PRINCIPAL OCUPACIÓN DEL PADRE

	Bachillerato		Técnico		Licenciatura			
					Pase Reglamentado		Concurso de Selección	
	Frecuencia	%	Frecuencia	%	Frecuencia	%	Frecuencia	%
No trabaja actualmente	626	2.3	18	2.9	326	2.0	437	3.9
Jubilado	846	3.1	34	5.5	928	5.6	795	7.1
Labores que apoyan el ingreso familiar	476	1.8	17	2.8	260	1.6	138	1.2
Trabajador doméstico	39	0.1	1	0.2	17	0.1	10	0.1
Campesino	166	0.6	13	2.1	101	0.6	220	2.0
Obrero	2,574	9.5	156	25.4	932	5.6	549	4.9
Empleado	11,326	41.8	192	31.3	6,554	39.5	3,644	32.4
Comerciante	2,986	11.0	54	8.8	1,859	11.2	1,297	11.5
Trabajador de oficio	4,536	16.8	84	13.7	2,628	15.8	1,604	14.3
Ejercicio libre de la profesión	1,631	6.0	10	1.6	1,427	8.6	1,157	10.3
Empresario	331	1.2	4	0.7	450	2.7	332	3.0
Directivo o funcionario	676	2.5	4	0.7	576	3.5	659	5.9
No lo sé	856	3.2	26	4.2	548	3.3	391	3.5
TOTAL	**27,069**	**100**	**613**	**100**	**16,606**	**100**	**11,233**	**100**
casos sin información	3,043		87		1,894		1,010	

CUADRO 2.33	PRINCIPAL SOSTÉN ECONÓMIO							
	Bachillerato		Técnico		Licenciatura			
					Pase Reglamentado		Concurso de Selección	
	Frecuencia	%	Frecuencia	%	Frecuencia	%	Frecuencia	%
Alguno o ambos padres	28,391	95.2	602	87.6	12,810	94.1	9,712	80.1
Cónyuge o pareja	182	0.6	14	2.0	212	1.6	154	1.3
Él mismo	723	2.4	50	7.3	588	4.3	2,017	16.6
Otra persona	531	1.8	21	3.1	0	0.0	236	1.9
TOTAL	29,827	100	687	100	13,610	100	12,119	100
casos sin información	285		13		4,890		124	

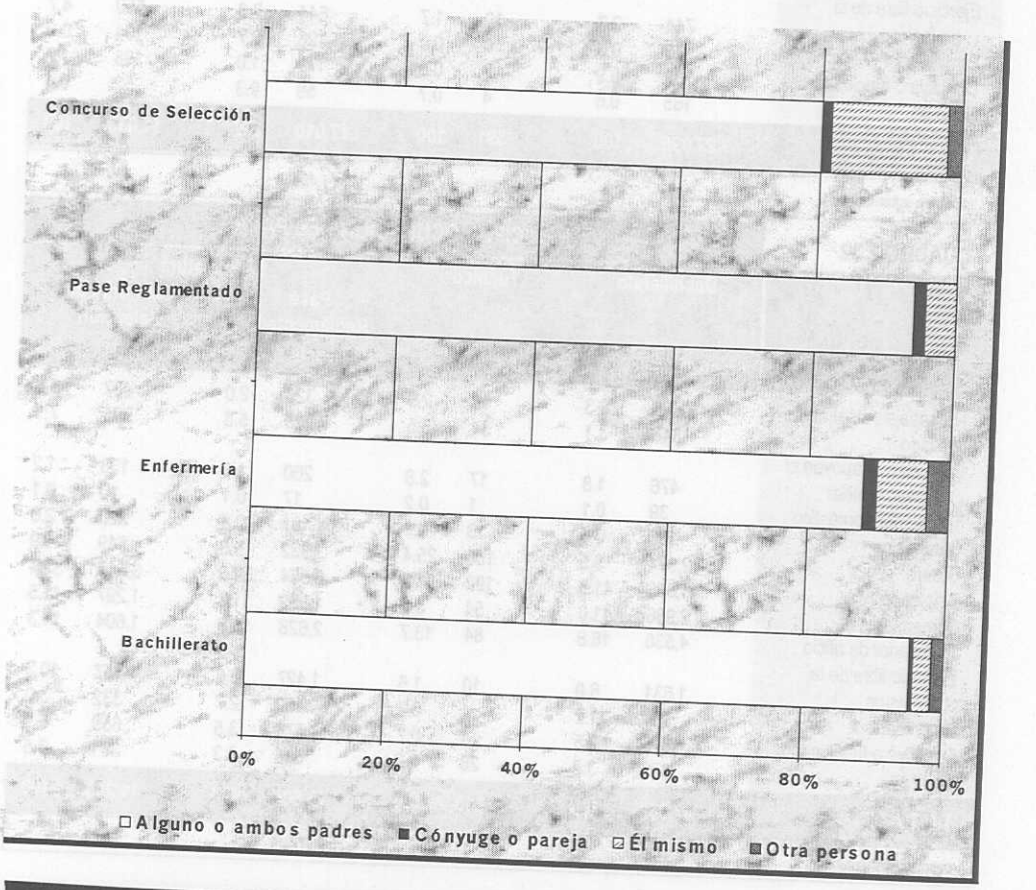

CUADRO 2.34

	PERSONAS QUE VIVEN EN LA MISMA CASA Y TRABAJAN							
	Bachillerato		Técnico		Licenciatura			
					Pase Reglamentado		Concurso de Selección	
	Frecuencia	%	Frecuencia	%	Frecuencia	%	Frecuencia	%
1	14,183	47.7	314	47.0	5,737	34.2	4,467	36.9
2 ó 3	14,044	47.2	307	46.0	9,464	56.4	6,555	54.2
4	983	3.3	33	4.9	1,048	6.2	720	5.9
5 ó más	529	1.8	14	2.1	539	3.2	361	3.0
TOTAL	29,739	100	668	100	16,788	100	12,103	100
casos sin información	373		32		1,712		140	

CUADRO 2.35

	DEPENDIENTES ECONÓMICOS							
	Bachillerato		Técnico		Licenciatura			
					Pase Reglamentado		Concurso de Selección	
	Frecuencia	%	Frecuencia	%	Frecuencia	%	Frecuencia	%
1	1,820	6.3	64	9.8	990	6.0	1,207	10.3
2 ó 3	10,641	37.0	240	36.7	6,347	38.5	4,166	35.6
4 ó 5	13,113	45.5	243	37.2	7,325	44.4	4,994	42.7
6 o más	3,223	11.2	107	16.4	1,827	11.1	1,320	11.3
TOTAL	28,797	100	654	100	16,489	100	11,687	100
casos sin información	1,315		46		2,011		556	

CUADRO 2.36

TIPO DE CASA EN QUE HABITA REGULARMENTE

	Bachillerato		Técnico		Licenciatura			
					Pase Reglamentado		Concurso de Selección	
	Frecuencia	%	Frecuencia	%	Frecuencia	%	Frecuencia	%
Propia	19,416	66.0	447	66.2	10,290	77.7	8,566	71.3
Rentada	4,078	13.9	91	13.5	1,450	11.0	1,445	12.0
Se está pagando	2,225	7.6	54	8.0	553	4.2	825	6.9
De asistencia	14	0.0	1	0.1	2	0.0	21	0.2
De un familiar	3,343	11.4	76	11.3	814	6.1	1,025	8.5
Otra	331	1.1	6	0.9	131	1.0	134	1.1
TOTAL	**29,407**	**100**	**675**	**100**	**13,240**	**100**	**12,016**	**100**
casos sin información	705		25		5,260		227	

CUADRO 2.37

CUARTOS EN LA VIVIENDA

	Bachillerato		Técnico		Licenciatura			
					Pase Reglamentado		Concurso de Selección	
	Frecuencia	%	Frecuencia	%	Frecuencia	%	Frecuencia	%
1	914	3.1	44	6.5	195	1.2	161	1.3
2	5,664	19.2	176	25.9	2,001	12.1	1,315	11.0
3	8,877	30.1	195	28.7	4,470	27.0	3,376	28.2
4	6,306	21.4	134	19.7	3,717	22.5	2,880	24.0
5	3,819	13.0	67	9.9	2,654	16.0	1,979	16.5
6	1,924	6.5	31	4.6	1,635	9.9	1,069	8.9
7	935	3.2	13	1.9	873	5.3	532	4.4
8	523	1.8	10	1.5	539	3.3	325	2.7
9 o más	502	1.7	10	1.5	468	2.8	347	2.9
TOTAL	**29,464**	**100**	**680**	**100**	**16,552**	**100**	**11,984**	**100**
casos sin información	648		20		1,948		259	

CUADRO 2.38

¿CON QUIÉN VIVES ACTUALMENTE?	Bachillerato		Técnico		Licenciatura			
					Pase Reglamentado		Concurso de Selección	
	Frecuencia	%	Frecuencia	%	Frecuencia	%	Frecuencia	%
Padre y/o madre y/o hermanos	28,754	96.9	621	91.2	16,710	95.2	10,765	88.9
Cónyuge o pareja	129	0.4	28	4.1	362	2.1	586	4.8
Otros familiares	591	2.0	23	3.4	329	1.9	422	3.5
Compañeros	8	0.0	0	0.0	10	0.1	85	0.7
Solo	23	0.1	1	0.1	47	0.3	123	1.0
Otra situación	161	0.5	8	1.2	91	0.5	124	1.0
TOTAL	**29,666**	**100**	**681**	**100**	**17,549**	**100**	**12,105**	**100**
casos sin información	446		19		951		138	

CUADRO 2.39

HABITANTES POR VIVIENDA	Bachillerato		Técnico		Licenciatura			
					Pase Reglamentado		Concurso de Selección	
	Frecuencia	%	Frecuencia	%	Frecuencia	%	Frecuencia	%
1	30	0.1	1	0.1	53	0.3	108	0.9
2	552	1.8	8	1.2	448	2.5	561	4.6
3	2,572	8.6	44	6.4	1,708	9.4	1,421	11.7
4	8,410	28.1	142	20.6	4,800	26.5	3,285	27.0
5	9,571	32.0	197	28.6	5,707	31.5	3,350	27.5
6	4,683	15.6	138	20.0	2,982	16.4	1,832	15.0
7	1,977	6.6	75	10.9	1,225	6.8	782	6.4
8	979	3.3	38	5.5	608	3.4	420	3.4
9 o más	1,151	3.8	47	6.8	615	3.4	417	3.4
TOTAL	**29,925**	**100**	**690**	**100**	**18,146**	**100**	**12,176**	**100**
casos sin información	187		10		354		67	

CUADRO 2.40-1

Cuarto de baño	BIENES Y SERVICIOS							
	Bachillerato		Técnico		Licenciatura			
					Pase Reglamentado		Concurso de Selección	
	Frecuencia	%	Frecuencia	%	Frecuencia	%	Frecuencia	%
0	998	3.3	72	10.3	2,975	16.1	297	2.4
1	21,129	70.2	511	73.0	9,444	51.0	6,834	55.8
2	6,634	22.0	100	14.3	4,994	27.0	3,742	30.6
3	1,061	3.5	14	2.0	861	4.7	938	7.7
4	290	1.0	3	0.4	226	1.2	432	3.5
TOTAL	30,112	100	700	100	18,500	100	12,243	100

CUADRO 2.40-2

Lavadora de ropa	BIENES Y SERVICIOS							
	Bachillerato		Técnico		Licenciatura			
					Pase Reglamentado		Concurso de Selección	
	Frecuencia	%	Frecuencia	%	Frecuencia	%	Frecuencia	%
0	5,841	19.4	210	30.0	5,708	30.9	2,111	17.2
1	22,980	76.3	471	67.3	11,709	63.3	9,620	78.6
2	1,211	4.0	16	2.3	1,019	5.5	480	3.9
3	64	0.2	2	0.3	53	0.3	26	0.2
4	16	0.1	1	0.1	11	0.1	6	0.0
TOTAL	30,112	100	700	100	18,500	100	12,243	100

CUADRO 2.40-3

Horno de microondas	BIENES Y SERVICIOS							
	Bachillerato		Técnico		Licenciatura			
					Pase Reglamentado		Concurso de Selección	
	Frecuencia	%	Frecuencia	%	Frecuencia	%	Frecuencia	%
0	20,448	67.9	590	84.3	12,610	68.2	7,167	58.5
1	9,538	31.7	109	15.6	5,766	31.2	5,012	40.9
2	116	0.4	1	0.1	119	0.6	57	0.5
3	6	0.0	0	0.0	4	0.0	4	0.0
4	4	0.0	0	0.0	1	0.0	3	0.0
TOTAL	30,112	100	700	100	18,500	100	12,243	100

CUADRO 2.40-4	BIENES Y SERVICIOS							
Teléfono celular	Bachillerato		Técnico		Licenciatura			
					Pase Reglamentado		Concurso de Selección	
	Frecuencia	%	Frecuencia	%	Frecuencia	%	Frecuencia	%
0	27,482	91.3	675	96.4	16,945	91.6	10,743	87.7
1	2,292	7.6	22	3.1	1,266	6.8	1,225	10.0
2	285	0.9	2	0.3	249	1.3	219	1.8
3	40	0.1	1	0.1	36	0.2	45	0.4
4	13	0.0	0	0.0	4	0.0	11	0.1
TOTAL	30,112	100	700	100	18,500	100	12,243	100

CUADRO 2.40-5	BIENES Y SERVICIOS							
Televisión por cable	Bachillerato		Técnico		Licenciatura			
					Pase Reglamentado		Concurso de Selección	
	Frecuencia	%	Frecuencia	%	Frecuencia	%	Frecuencia	%
0	25,044	83.2	624	89.1	15,290	82.6	9,332	76.2
1	3,980	13.2	61	8.7	2,584	14.0	2,324	19.0
2	752	2.5	11	1.6	436	2.4	382	3.1
3	264	0.9	3	0.4	139	0.8	156	1.3
4	72	0.2	1	0.1	51	0.3	49	0.4
TOTAL	30,112	100	700	100	18,500	100	12,243	100

CUADRO 2.40-6	BIENES Y SERVICIOS							
Computadora personal	Bachillerato		Técnico		Licenciatura			
					Pase Reglamentado		Concurso de Selección	
	Frecuencia	%	Frecuencia	%	Frecuencia	%	Frecuencia	%
0	24,374	80.9	664	94.9	13,988	75.6	7,975	65.1
1	5,428	18.0	34	4.9	4,243	22.9	3,881	31.7
2	266	0.9	2	0.3	230	1.2	321	2.6
3	36	0.1	0	0.0	29	0.2	51	0.4
4	8	0.0	0	0.0	10	0.1	15	0.1
TOTAL	30,112	100	700	100	18,500	100	12,243	100

CUADRO 2.40-7	BIENES Y SERVICIOS							
Automóvil	Bachillerato		Técnico		Licenciatura			
					Pase Reglamentado		Concurso de Selección	
	Frecuencia	%	Frecuencia	%	Frecuencia	%	Frecuencia	%
0	16,578	55.1	522	74.6	9,716	52.5	4,955	40.5
1	10,972	36.4	160	22.9	6,509	35.2	4,910	40.1
2	2,143	7.1	15	2.1	1,842	10.0	1,706	13.9
3	328	1.1	3	0.4	336	1.8	513	4.2
4	91	0.3	0	0.0	97	0.5	159	1.3
TOTAL	30,112	100	700	100	18,500	100	12,243	100

CUADRO 2.40-8	BIENES Y SERVICIOS							
Calentador de agua	Bachillerato		Técnico		Licenciatura			
					Pase Reglamentado		Concurso de Selección	
	Frecuencia	%	Frecuencia	%	Frecuencia	%	Frecuencia	%
0	5,648	18.8	258	36.9	4,391	23.7	1,205	9.8
1	23,578	78.3	425	60.7	13,143	71.0	10,382	84.8
2	817	2.7	17	2.4	889	4.8	601	4.9
3	52	0.2	0	0.0	66	0.4	40	0.3
4	17	0.1	0	0.0	11	0.1	15	0.1
TOTAL	30,112	100	700	100	18,500	100	12,243	100

CUADRO 2.40-9	BIENES Y SERVICIOS							
Secadora de ropa	Bachillerato		Técnico		Licenciatura			
					Pase Reglamentado		Concurso de Selección	
	Frecuencia	%	Frecuencia	%	Frecuencia	%	Frecuencia	%
0	24,598	81.7	632	90.3	14,415	77.9	9,602	78.4
1	5,423	18.0	65	9.3	3,965	21.4	2,578	21.1
2	82	0.3	2	0.3	108	0.6	53	0.4
3	5	0.0	1	0.1	7	0.0	7	0.1
4	4	0.0	0	0.0	5	0.0	3	0.0
TOTAL	30,112	100	700	100	18,500	100	12,243	100

CUADRO 2.40-10	BIENES Y SERVICIOS							
Línea telefónica	Bachillerato		Técnico		Licenciatura			
					Pase Reglamentado		Concurso de Selección	
	Frecuencia	%	Frecuencia	%	Frecuencia	%	Frecuencia	%
0	7,791	25.9	322	46.0	5,463	29.5	2,225	18.2
1	21,418	71.1	364	52.0	12,364	66.8	9,448	77.2
2	795	2.6	14	2.0	596	3.2	514	4.2
3	84	0.3	0	0.0	67	0.4	43	0.4
4	24	0.1	0	0.0	10	0.1	13	0.1
TOTAL	30,112	100	700	100	18,500	100	12,243	100

CUADRO 2.40-11	BIENES Y SERVICIOS							
Videograbadora	Bachillerato		Técnico		Licenciatura			
					Pase Reglamentado		Concurso de Selección	
	Frecuencia	%	Frecuencia	%	Frecuencia	%	Frecuencia	%
0	8,485	28.2	297	42.4	5,935	32.1	3,093	25.3
1	18,385	61.1	359	51.3	10,157	54.9	7,514	61.4
2	2,804	9.3	35	5.0	2,023	10.9	1,412	11.5
3	354	1.2	9	1.3	315	1.7	183	1.5
4	84	0.3	0	0.0	70	0.4	41	0.3
TOTAL	30,112	100	700	100	18,500	100	12,243	100

CUADRO 2.40-12	BIENES Y SERVICIOS							
Antena parabólica	Bachillerato		Técnico		Licenciatura			
					Pase Reglamentado		Concurso de Selección	
	Frecuencia	%	Frecuencia	%	Frecuencia	%	Frecuencia	%
0	29,623	98.4	695	99.3	18,214	98.5	11,951	97.6
1	469	1.6	5	0.7	281	1.5	284	2.3
2	16	0.1	0	0.0	4	0.0	4	0.0
3	3	0.0	0	0.0	1	0.0	2	0.0
4	1	0.0	0	0.0	0	0.0	2	0.0
TOTAL	30,112	100	700	100	18,500	100	12,243	100

CUADRO 2.40-13	BIENES Y SERVICIOS							
Fax	Bachillerato		Técnico		Licenciatura			
					Pase Reglamentado		Concurso de Selección	
	Frecuencia	%	Frecuencia	%	Frecuencia	%	Frecuencia	%
0	29,151	96.8	697	99.6	17,718	95.8	11,285	92.2
1	936	3.1	3	0.4	760	4.1	933	7.6
2	23	0.1	0	0.0	18	0.1	22	0.2
3	1	0.0	0	0.0	3	0.0	1	0.0
4	1	0.0	0	0.0	1	0.0	2	0.0
TOTAL	30,112	100	700	100	18,500	100	12,243	100

CUADRO 2.40-14	BIENES Y SERVICIOS							
Aspiradora	Bachillerato		Tècnico		Licenciatura			
					Pase Reglamentado		Concurso de Selección	
	Frecuencia	%	Frecuencia	%	Frecuencia	%	Frecuencia	%
0	23,516	78.1	642	91.7	13,467	72.8	7,626	62.3
1	6,380	21.2	57	8.1	4,774	25.8	4,407	36.0
2	205	0.7	1	0.1	247	1.3	189	1.5
3	8	0.0	0	0.0	12	0.1	17	0.1
4	3	0.0	0	0.0	0	0.0	4	0.0
TOTAL	30,112	100	700	100	18,500	100	12,243	100

CUADRO 2.40-15	BIENES Y SERVICIOS							
Tostador de pan	Bachillerato		Técnico		Licenciatura			
					Pase Reglamentado		Concurso de Selección	
	Frecuencia	%	Frecuencia	%	Frecuencia	%	Frecuencia	%
0	19,516	64.8	559	79.9	11,658	63.0	6,654	54.3
1	10,320	34.3	136	19.4	6,527	35.3	5,411	44.2
2	260	0.9	4	0.6	292	1.6	160	1.3
3	12	0.0	1	0.1	20	0.1	11	0.1
4	4	0.0	0	0.0	3	0.0	7	0.1
TOTAL	30,112	100	700	100	18,500	100	12,243	100

CUADRO 2.40-16

Personal de servicio	BIENES Y SERVICIOS							
	Bachillerato		Técnico		Licenciatura			
					Pase Reglamentado		Concurso de Selección	
	Frecuencia	%	Frecuencia	%	Frecuencia	%	Frecuencia	%
0	27,795	92.3	681	97.3	16,548	89.4	9,755	79.7
1	2,103	7.0	17	2.4	1,779	9.6	2,188	17.9
2	172	0.6	1	0.1	148	0.8	243	2.0
3	23	0.1	1	0.1	16	0.1	37	0.3
4	19	0.1	0	0.0	9	0.0	20	0.2
TOTAL	30,112	100	700	100	18,500	100	12,243	100

CUADRO 2.41

	FOCOS EN LA VIVIENDA							
	Bachillerato		Técnico		Licenciatura			
					Pase Reglamentado		Concurso de Selección	
	Frecuencia	%	Frecuencia	%	Frecuencia	%	Frecuencia	%
3 o menos	12,465	43.8	364	59.2	5,609	31.5	3,159	26.5
4 a 8	9,431	33.1	180	29.3	5,944	33.4	3,818	32.0
9 a 13	3,619	12.7	47	7.6	3,149	17.7	2,044	17.1
14 a 18	1,444	5.1	13	2.1	1,490	8.4	1,040	8.7
19 a 23	742	2.6	10	1.6	732	4.1	691	5.8
24 a 28	359	1.3	0	0.0	384	2.2	430	3.6
29 a 33	183	0.6	1	0.2	234	1.3	242	2.0
34 a 38	108	0.4	0	0.0	117	0.7	170	1.4
39 a 43	138	0.5	0	0.0	121	0.7	336	2.8
TOTAL	28,489	100	615	100	17,780	100	11,930	100
casos sin información	1,623		85		720		313	

CUADRO 2.43 — SITUACIÓN LABORAL DEL ESTUDIANTE

Trabajo	Bachillerato		Técnico		Licenciatura			
					Pase Reglamentado		Concurso de Selección	
	Frecuencia	%	Frecuencia	%	Frecuencia	%	Frecuencia	%
Permanente con plaza	1,028	3.5	45	6.8	1,736	9.7	1,758	14.7
Temporal	2,152	7.4	69	10.4	3,007	16.8	1,753	14.7
Familiar con o sin pago	2,279	7.8	48	7.2	1,812	10.1	1,413	11.9
No trabaja	23,600	81.2	502	75.6	11,366	63.4	6,997	58.7
TOTAL	**29,059**	**100**	**664**	**100**	**17,921**	**100**	**11,921**	**100**
casos sin información	1,053		36		579		322	

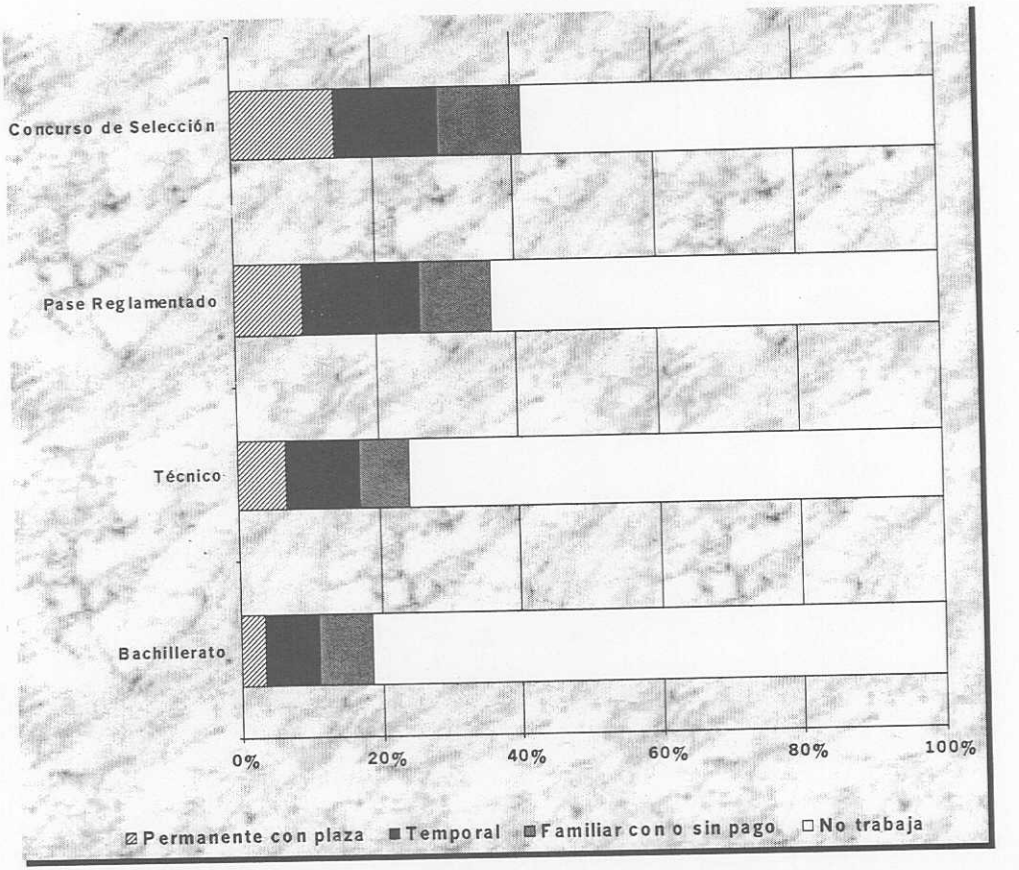

CUADRO 2.44	HORAS DE TRABAJO A LA SEMANA							
Horas	Bachillerato		Técnico		Licenciatura			
					Pase Reglamentado		Concurso de de Selección	
	Frecuencia	%	Frecuencia	%	Frecuencia	%	Frecuencia	%
Menos de 16	2,257	48.2	54	38.6	2,400	42.4	1,499	34.0
De 16 a 32	1,621	34.7	39	27.9	1,939	34.2	1,512	34.3
Más de 32	800	17.1	47	33.6	1,323	23.4	1,397	31.7
TOTAL	4,678	100	140	100	5,662	100	4,408	100
casos sin información	781		22		893		516	

NOTA: *Sólo se incluye a los que trabajan.*

ASIGNACIÓN

PLANTEL DE ASIGNACIÓN
BACHILLERATO

Plantel	Frecuencia	%
Escuela Nacional Preparatoria	**14,231**	**47.3**
Plantel 1 Gabino Barreda	1,134	3.8
Plantel 2 Erasmo Castellanos Quinto	1,187	3.9
Plantel 3 Justo Sierra	1,149	3.8
Plantel 4 Vidal Castañeda y Nájera	1,508	5.0
Plantel 5 José Vasconcelos	2,612	8.7
Plantel 6 Antonio Caso	1,500	5.0
Plantel 7 Ezequiel A. Chávez	1,569	5.2
Plantel 8 Miguel E. Schultz	1,805	6.0
Plantel 9 Pedro de Alba	1,767	5.9
Escuela Nacional Colegio de Ciencias y Humanidades	**15,881**	**52.7**
Plantel Azcapotzalco	3,056	10.1
Plantel Naucalpan	3,392	11.3
Plantel Vallejo	3,126	10.4
Plantel Oriente	3,243	10.8
Plantel Sur	3,064	10.2
TOTAL	**30,112**	**100**

casos sin información

PLANTEL Y CARRERA DE ASIGNACIÓN
TÉCNICO EN ENFERMERÍA

Plantel	Frecuencia	%
Escuela Nacional de Estudios Profesionales Iztacala	**458**	**65.4**
Enfermería	458	65.4
Facultad de Estudios Superiores Zaragoza	**242**	**34.6**
Enfermería	242	34.6
TOTAL	**700**	**100**

casos sin información

PLANTEL Y CARRERA DE ASIGNACIÓN
LICENCIATURA PASE REGLAMENTADO

Plantel	Frecuencia	%
Facultad de Arquitectura	**609**	**3.3**
Arquitectura de Paisaje	43	0.2
Arquitectura	423	2.3
Diseño Industrial	112	0.6
Urbanismo	31	0.2
Escuela Nacional de Artes Plásticas	**549**	**3.0**
Diseño y Comunicación Visual	417	2.3
Artes Visuales	132	0.7
Facultad de Ciencias	**588**	**3.2**
Actuaria	182	1.0
Física	94	0.5
Matemáticas	83	0.4
Biología	190	1.0
Ciencias de la Computación	39	0.2
Facultad de Ciencias Políticas y Sociales	**827**	**4.5**
Relaciones Internacionales (SUA)	14	0.1
Ciencias Políticas y Administración Pública (SUA)	7	0.0
Sociología (SUA)	4	0.0
Ciencias de la Comunicación/Periodismo y Com. Col. (SUA)	22	0.1
Relaciones Internacionales	157	0.8
Ciencias Políticas y Administración Pública	159	0.9
Sociología	98	0.5
Ciencias de la Comunicación/Periodismo y Com. Col.	366	2.0
Facultad de Química	**498**	**2.7**
Ingeniería Química	122	0.7
Ingeniería Química Metalúrgica	44	0.2
Química	47	0.3
Química Farmacéutica Biológica	161	0.9
Química en Alimentos	124	0.7
Facultad de Contaduría y Administración	**1,758**	**9.5**
Administración (SUA)	26	0.1
Contaduría (SUA)	38	0.2
Administración	697	3.8
Contaduría	997	5.4

PLANTEL Y CARRERA DE ASIGNACIÓN
LICENCIATURA PASE REGLAMENTADO

Plantel	Frecuencia	%
Facultad de Derecho	**993**	**5.4**
Derecho (SUA)	87	0.5
Derecho	906	4.9
Facultad de Economía	**378**	**2.0**
Economía (SUA)	7	0.0
Economía	371	2.0
Escuela Nacional de Enfermería y Obstetricia	**274**	**1.5**
Enfermería y Obstetricia	274	1.5
Facultad de Filosofía y Letras	**809**	**4.4**
Filosofía (SUA)	2	0.0
Lengua y Literaturas Hispánicas (SUA)	5	0.0
Lengua y Literaturas Modernas (SUA)	2	0.0
Historia (SUA)	3	0.0
Pedagogía (SUA)	14	0.1
Geografía (SUA)	2	0.0
Lengua y Literatura Moderna (Letras Alemanas)	4	0.0
Lengua y Literatura Moderna (Letras Italianas)	4	0.0
Lengua y Literatura Moderna (Letras Francesas)	8	0.0
Lengua y Literatura Moderna (Letras Inglesas)	39	0.2
Filosofía	94	0.5
Bibliotecología	47	0.3
Historia	110	0.6
Pedagogía	182	1.0
Geografía	80	0.4
Estudios Latinoamericanos	45	0.2
Lengua y Literaturas Hispánicas	87	0.5
Literatura Dramática y Teatro	60	0.3
Letras Clásicas	21	0.1
Facultad de Ingeniería	**1,039**	**5.6**
Ingeniería Civil	202	1.1
Ingeniería de Minas y Metalurgia	35	0.2
Ingeniería Geológica	40	0.2
Ingeniería Petrolera	74	0.4
Ingeniería Topográfica y Geodésica	34	0.2

PLANTEL Y CARRERA DE ASIGNACIÓN
LICENCIATURA PASE REGLAMENTADO

Plantel	Frecuencia	%
Facultad de Ingeniería (continuación)		
Ingeniería Geofísica	33	0.2
Ingeniería en Computación	235	1.3
Ingeniería Mecánica	99	0.5
Ingeniería Industrial	92	0.5
Ingeniería Eléctrica y Electrónica	195	1.1
Facultad de Medicina	**654**	**3.5**
Médico Cirujano	654	3.5
Escuela Nacional de Música	**30**	**0.2**
Instrumentación	16	0.1
Piano	4	0.0
Canto	3	0.0
Educación Musical	7	0.0
Facultad de Odontología	**335**	**1.8**
Cirujano Dentista	335	1.8
Escuela Nacional de Trabajo Social	**321**	**1.7**
Trabajo Social	321	1.7
Facultad de Medicina Veterinaria y Zootecnia	**248**	**1.3**
Medicina Veterinaria y Zootecnia	248	1.3
Facultad de Psicología	**312**	**1.7**
Psicología (SUA)	25	0.1
Psicología	287	1.6
Facultad de Estudios Superiores Cuautitlán	**1,708**	**9.2**
Diseño y Comunicación Visual	30	0.2
Ingeniería Química	53	0.3
Química	19	0.1
Química Farmacéutica Biológica	146	0.8
Ingeniería en Alimentos	91	0.5
Química Industrial	21	0.1
Contaduría	384	2.1
Administración	359	1.9
Ingeniería Mecánica Eléctrica	368	2.0

PLANTEL Y CARRERA DE ASIGNACIÓN
LICENCIATURA PASE REGLAMENTADO

Plantel	Frecuencia	%
Facultad de Estudios Superiores Cuautitlán (continuación)		
Medicina Veterinaria y Zootecnia	201	1.1
Ingeniería Agrícola	36	0.2
Escuela Nacional de Estudios Profesionales Acatlán	**2,261**	**12.2**
Arquitectura	169	0.9
Diseño Gráfico	133	0.7
Actuaría	120	0.6
Relaciones Internacionales	195	1.1
Ciencias Políticas y Administración Pública	116	0.6
Sociología	59	0.3
Ciencias de la Comunicación/Periodismo y Com. Col.	219	1.2
Derecho	500	2.7
Economía	132	0.7
Filosofía	24	0.1
Lengua y Literaturas Hispánicas	34	0.2
Historia	71	0.4
Pedagogía	121	0.7
Ingeniería Civil	117	0.6
Matemáticas Aplicadas y Computación	205	1.1
Enseñanza del Idioma Inglés	46	0.2
Escuela Nacional de Estudios Profesionales Iztacala	**1,261**	**6.8**
Biología	166	0.9
Médico Cirujano	376	2.0
Cirujano Dentista	346	1.9
Psicología	318	1.7
Optometría	55	0.3
Escuela Nacional de Estudios Profesionales Aragón	**2,158**	**11.7**
Diseño Industrial	33	0.2
Arquitectura	95	0.5
Relaciones Internacionales	149	0.8
Sociología	60	0.3
Comunicación y Periodismo	275	1.5
Derecho	696	3.8

PLANTEL Y CARRERA DE ASIGNACIÓN
LICENCIATURA PASE REGLAMENTADO

Plantel	Frecuencia	%
Escuela Nacional de Estudios Profesionales Aragón (continuación)		
Economía	109	0.6
Pedagogía	182	1.0
Ingeniería Mecánica Eléctrica	229	1.2
Ingeniería Civil	121	0.7
Ingeniería en Computación	152	0.8
Planificación para el Desarrollo Agropecuario	57	0.3
Facultad de Estudios Superiores Zaragoza	**890**	**4.8**
Biología	89	0.5
Ingeniería Química	118	0.6
Química Farmacéutica Biológica	107	0.6
Enfermería	57	0.3
Médico Cirujano	101	0.5
Cirujano Dentista	174	0.9
Psicología	244	1.3
TOTAL	**18,500**	**100**

PLANTEL Y CARRERA DE ASIGNACIÓN
LICENCIATURA CONCURSO DE SELECCIÓN

Plantel	Frecuencia	%
Facultad de Arquitectura	**347**	**2.8**
Arquitectura de Paisaje	18	0.1
Arquitectura	225	1.8
Diseño Industrial	85	0.7
Urbanismo	19	0.2
Escuela Nacional de Artes Plásticas	**280**	**2.3**
Diseño y Comunicación Visual	201	1.6
Artes Visuales	79	0.6
Facultad de Ciencias	**512**	**4.2**
Actuaría	115	0.9
Física	127	1.0
Matemáticas	104	0.8
Biología	142	1.2
Ciencias de la Computación	24	0.2
Facultad de Ciencias Políticas y Sociales	**667**	**5.4**
Relaciones Internacionales (SUA)	37	0.3
Ciencias Políticas y Administración Pública (SUA)	76	0.6
Sociología (SUA)	36	0.3
Ciencias de la Comunicación/Periodismo y Com. Col. (SUA)	78	0.6
Relaciones Internacionales	83	0.7
Ciencias Políticas y Administración Pública	112	0.9
Sociología	70	0.6
Ciencias de la Comunicación/Periodismo y Com. Col.	175	1.4
Facultad de Química	**421**	**3.4**
Ingeniería Química	150	1.2
Ingeniería Química Metalúrgica	40	0.3
Química	49	0.4
Química Farmacéutica Biológica	106	0.9
Química en Alimentos	76	0.6
Facultad de Contaduría y Administración	**1,033**	**8.4**
Administración (SUA)	78	0.6
Contaduría (SUA)	146	1.2
Administración	325	2.7
Contaduría	484	4.0

PLANTEL Y CARRERA DE ASIGNACIÓN
LICENCIATURA CONCURSO DE SELECCIÓN

Plantel	Frecuencia	%
Facultad de Derecho	**517**	**4.2**
Derecho (SUA)	84	0.7
Derecho	433	3.5
Facultad de Economía	**277**	**2.3**
Economía (SUA)	56	0.5
Economía	221	1.8
Escuela Nacional de Enfermería y Obstetricia	**158**	**1.3**
Enfermería y Obstetricia	158	1.3
Facultad de Filosofía y Letras	**846**	**6.9**
Filosofía (SUA)	40	0.3
Lengua y Literaturas Hispánicas (SUA)	75	0.6
Lengua y Literaturas Modernas (SUA)	20	0.2
Historia (SUA)	28	0.2
Pedagogía (SUA)	39	0.3
Geografía (SUA)	21	0.2
Lengua y Literatura Moderna (Letras Alemanas)	20	0.2
Lengua y Literatura Moderna (Letras Italianas)	11	0.1
Lengua y Literatura Moderna (Letras Francesas)	21	0.2
Lengua y Literatura Moderna (Letras Inglesas)	81	0.7
Filosofía	78	0.6
Bibliotecología	30	0.2
Historia	77	0.6
Pedagogía	100	0.8
Geografía	52	0.4
Estudios Latinoamericanos	36	0.3
Lengua y Literaturas Hispánicas	73	0.6
Literatura Dramática y Teatro	29	0.2
Letras Clásicas	15	0.1
Facultad de Ingeniería	**669**	**5.5**
Ingeniería Civil	205	1.7
Ingeniería de Minas y Metalurgia	33	0.3
Ingeniería Geológica	30	0.2
Ingeniería Petrolera	51	0.4
Ingeniería Topográfica y Geodésica	32	0.3

PLANTEL Y CARRERA DE ASIGNACIÓN
LICENCIATURA CONCURSO DE SELECCIÓN

Plantel	Frecuencia	%
Facultad de Ingeniería (continuación)		
Ingeniería Geofísica	24	0.2
Ingeniería en Computación	113	0.9
Ingeniería Mecánica	46	0.4
Ingeniería Industrial	43	0.4
Ingeniería Eléctrica y Electrónica	92	0.8
Facultad de Medicina	**337**	**2.8**
Médico Cirujano	337	2.8
Escuela Nacional de Música	**127**	**1.0**
Composición	19	0.2
Instrumentación	52	0.4
Piano	16	0.1
Canto	17	0.1
Etnomusicología	7	0.1
Educación Musical	16	0.1
Facultad de Odontología	**190**	**1.6**
Cirujano Dentista	190	1.6
Escuela Nacional de Trabajo Social	**207**	**1.7**
Trabajo Social	207	1.7
Facultad de Medicina Veterinaria y Zootecnia	**188**	**1.5**
Medicina Veterinaria y Zootecnia	188	1.5
Facultad de Psicología	**327**	**2.7**
Psicología (SUA)	147	1.2
Psicología	180	1.5
Facultad de Estudios Superiores Cuautitlán	**1,203**	**9.8**
Diseño y Comunicación Visual	42	0.3
Ingeniería Química	56	0.5
Química	33	0.3
Química Farmacéutica Biológica	125	1.0
Ingeniería en Alimentos	126	1.0
Química Industrial	37	0.3
Contaduría	201	1.6
Administración	208	1.7

PLANTEL Y CARRERA DE ASIGNACIÓN
LICENCIATURA CONCURSO DE SELECCÓN

Plantel	Frecuencia	%
Facultad de Estudios Superiores Cuautitlán (continuación)		
Ingeniería Mecánica Eléctrica	206	1.7
Medicina Veterinaria y Zootecnia	147	1.2
Ingeniería Agrícola	22	0.2
Escuela Nacional de Estudios Profesionales Acatlán	**1,325**	**10.8**
Arquitectura	76	0.6
Diseño Gráfico	54	0.4
Actuaría	70	0.6
Relaciones Internacionales	85	0.7
Ciencias Políticas y Administración Pública	89	0.7
Sociología	39	0.3
Ciencias de la Comunicación/Periodismo y Com. Col.	122	1.0
Derecho	259	2.1
Economía	81	0.7
Filosofía	25	0.2
Lengua y Literaturas Hispánicas	23	0.2
Historia	37	0.3
Pedagogía	69	0.6
Ingeniería Civil	63	0.5
Matemáticas Aplicadas y Computación	163	1.3
Enseñanza del Idioma Inglés	70	0.6
Escuela Nacional de Estudios Profesionales Iztacala	**809**	**6.6**
Biología	136	1.1
Médico Cirujano	229	1.9
Cirujano Dentista	197	1.6
Psicología	203	1.7
Optometría	44	0.4
Escuela Nacional de Estudios Profesionales Aragón	**1,187**	**9.7**
Diseño Industrial	23	0.2
Arquitectura	66	0.5
Relaciones Internacionales	79	0.6
Sociología	30	0.2
Comunicación y Periodismo	129	1.1
Derecho	317	2.6
Economía	74	0.6

PLANTEL Y CARRERA DE ASIGNACIÓN
LICENCIATURA CONCURSO DE SELECCIÓN

Plantel	Frecuencia	%
Escuela Nacional de Estudios Profesionales Aragón (continuación)		
Pedagogía	91	0.7
Ingeniería Mecánica Eléctrica	216	1.8
Ingeniería Civil	60	0.5
Ingeniería en Computación	74	0.6
Planificación para el Desarrollo Agropecuario	28	0.2
Facultad de Estudios Superiores Zaragoza	**616**	**5.0**
Biología	73	0.6
Ingeniería Química	54	0.4
Química Farmacéutica Biológica	82	0.7
Enfermería	80	0.7
Médico Cirujano	72	0.6
Cirujano Dentista	108	0.9
Psicología	147	1.2
TOTAL	**12,243**	**100**

CUADROS - RESUMEN

CUADRO RESUMEN

	ALUMNOS ASIGNADOS A BACHILLERATO																
	TOTAL	PLANTELES ESCUELA NACIONAL PREPARATORIA										PLANTELES COLEGIO DE CIENCIAS Y HUMANIDADES					
		1	2	3	4	5	6	7	8	9	Subtotal	Azcapotzalco	Naucalpan	Vallejo	Oriente	Sur	Subtotal
Número de casos	30,112	1,134	1,187	1,149	1,508	2,612	1,500	1,569	1,805	1,767	14,231	3,056	3,392	3,126	3,243	3,064	15,881
Datos generales																	
Edad promedio	**15.4**	15.4	15.2	15.2	15.5	15.4	15.3	15.3	15.5	15.2	**15.3**	15.5	15.5	15.5	15.5	15.6	**15.5**
% de mujeres	**50.9**	48.9	46.1	50.7	49.2	51.2	50.7	50.1	51.8	48.0	**49.8**	51.5	54.6	53.7	48.8	50.2	**51.8**
% de solteros	**99.0**	99.6	99.6	99.2	98.7	99.1	99.5	98.9	99.2	99.6	**99.2**	99.0	98.8	98.8	98.8	98.8	**98.8**
% con hijos	**0.5**	0.6	0.2	0.4	0.9	0.4	0.3	0.8	0.5	0.1	**0.4**	0.5	0.4	0.6	0.7	0.7	**0.6**
% que procede sólo de secundaria pública	**89.3**	88.6	89.5	87.6	88.9	86.7	64.0	93.3	84.9	84.0	**85.2**	94.6	93.8	92.2	95.8	88.3	**93.0**
% que procede sólo de secundaria privada	**8.4**	9.8	8.5	9.8	8.0	10.4	31.6	5.1	12.4	13.5	**12.2**	3.8	4.7	5.5	2.6	9.0	**5.1**
Datos de estudios inmediatos anteriores																	
% que estudió la secundaria en el D.F.	**70.6**	96.6	83.4	72.6	82.5	96.4	96.5	82.7	96.3	62.0	**86.1**	50.6	15.3	62.0	61.3	97.1	**56.6**
% que inició la secundaria en 1995	**79.5**	81.8	88.2	84.9	79.6	82.0	87.7	78.9	81.6	88.1	**83.5**	77.9	78.1	75.2	75.6	72.8	**76.0**
% que terminó la secundaria en 1998	**83.3**	86.5	91.5	89.1	82.8	85.6	91.5	82.6	85.5	91.2	**87.1**	81.5	82.4	79.3	78.7	77.5	**79.9**
% que realizó la secundaria en tres años	**95.2**	95.6	94.9	95.1	95.6	95.9	95.9	95.0	95.8	96.3	**95.6**	95.1	94.7	94.9	95.5	93.3	**94.7**
% con calificación en secundaria de 8.1 o más	**62.0**	65.1	74.6	71.7	59.6	66.8	74.2	61.1	60.1	78.6	**67.7**	58.3	56.0	57.4	59.4	53.1	**56.9**
% que presentó exámenes extraordinarios	**15.8**	14.3	10.6	11.1	16.3	14.5	12.2	15.4	16.9	8.6	**13.5**	16.7	17.0	17.6	16.6	21.5	**17.8**
% con preparación excelente y buena	**93.0**	93.2	95.4	94.4	92.6	93.5	96.2	93.3	94.2	95.0	**94.2**	91.9	92.6	91.8	91.0	92.7	**92.0**
Datos personales																	
% en el que el alumno es el hermano mayor	**41.7**	46.6	47.3	44.5	41.6	43.9	48.6	41.8	44.2	46.7	**44.8**	38.3	37.5	40.3	40.2	38.8	**39.0**
% con mucha insistencia de sus padres	**85.0**	86.0	86.6	84.3	85.4	87.7	89.4	86.3	87.1	85.3	**86.6**	85.7	82.6	83.3	80.0	86.2	**83.5**
% con éxito excelente o bueno	**86.9**	87.9	92.9	89.8	85.1	89.5	93.5	87.2	86.6	92.9	**89.4**	85.0	83.2	85.5	83.8	85.7	**84.6**
% que siempre lee todo el tema	**51.2**	54.3	54.2	55.5	48.9	54.4	60.0	52.3	49.8	57.6	**54.1**	47.7	45.9	50.3	47.1	52.4	**48.6**
% que siempre estudia solo	**70.3**	71.5	73.0	73.0	71.4	72.9	73.1	69.1	70.2	75.9	**72.3**	69.4	66.4	70.5	68.9	67.7	**68.6**
Situación socioeconómica																	
% con madres que tienen primaria	**31.2**	22.3	26.6	25.4	36.0	24.2	11.0	29.7	28.8	21.4	**25.0**	38.5	43.4	33.1	41.2	26.5	**36.7**
% con padres que tienen primaria	**22.1**	17.3	18.3	17.5	24.1	15.5	7.4	19.9	21.4	15.5	**17.3**	25.6	32.4	23.8	30.6	18.6	**26.4**
% con madres que tienen licenciatura y posgrado	**12.0**	16.2	12.9	15.4	10.6	15.8	32.3	10.1	11.6	17.4	**15.8**	7.2	6.6	9.7	6.8	13.5	**8.7**
% con madres que no trabajan	**36.4**	34.5	35.0	42.5	37.4	36.1	32.6	34.0	37.5	39.3	**36.5**	39.3	38.4	36.9	36.2	31.0	**36.4**
% cuyo sostén económico son sus padres	**95.2**	97.0	97.5	96.9	94.3	96.7	97.1	95.0	95.3	96.1	**96.2**	94.3	93.6	94.3	94.8	94.7	**94.3**
% cuyo sostén económico es el mismo alumno	**2.4**	1.5	0.9	1.7	2.5	1.5	0.9	2.3	2.1	1.5	**1.7**	2.9	3.3	3.0	3.1	3.2	**3.1**
% con seis o más dependientes económicos	**11.2**	11.3	10.5	10.9	10.3	10.9	7.4	12.0	9.7	11.4	**10.5**	11.6	12.6	11.0	13.8	10.0	**11.8**
% que vive en casa propia	**66.0**	78.9	61.7	64.4	58.4	67.8	60.6	62.1	59.1	60.3	**63.5**	63.8	73.1	65.3	68.0	70.9	**68.3**
Promedio de habitantes en la vivienda	**5.0**	5.0	5.0	5.0	5.0	4.9	4.6	5.1	4.9	4.9	**4.9**	5.1	5.2	5.1	5.4	5.0	**5.2**
Promedio de cuartos en la vivienda	**3.7**	3.9	3.7	3.9	3.6	3.7	3.8	3.6	3.6	3.8	**3.7**	3.6	3.7	3.8	3.9	3.8	**3.8**
% con teléfono	**74.1**	70.2	81.0	79.6	71.6	78.8	87.3	75.8	79.0	79.5	**78.3**	70.8	66.4	71.9	66.4	77.3	**70.4**
% con automóvil familiar	**44.9**	47.1	47.3	53.1	40.8	51.3	61.5	44.0	44.5	45.9	**48.4**	40.2	41.5	42.2	39.1	46.4	**41.9**
% con trabajo permanente	**3.5**	1.6	2.4	2.1	4.1	2.4	1.9	3.9	3.6	2.9	**2.8**	4.2	4.2	4.0	3.9	4.8	**4.2**
% que trabaja más de 32 horas a la semana	**17.1**	9.0	9.9	14.1	16.5	14.9	11.2	22.3	22.3	11.2	**16.3**	16.9	19.5	19.2	18.0	19.0	**20.7**

CUADRO RESUMEN	ALUMNOS ASIGNADOS A TÉCNICO EN ENFERMERÍA		
	Total	ENEP-Iztacala	FES-Zaragoza
Numero de casos	700	458	242
Datos generales			
Edad promedio	16.7	16.6	16.9
% de mujeres	79.4	83.7	71.4
% de solteros	95.2	96.2	93.3
% con hijos	5.7	5.2	6.7
% que procede sólo de secundaria pública	97.8	98.0	97.5
% que procede sólo de secundaria privada	1.3	1.8	0.4
Datos de estudios inmediatos anteriores			
% Que estudio la secundaria en el D.F.	43.4	33.7	62.0
% que inicio la secundaria en 1995	62.4	63.2	60.9
% que termino la secundaria en 1998	67.5	69.1	64.7
% que realizó la secundaria en tres años	91.6	91.3	92.1
% con calificación en secundaria de 8.1 o más	45.6	45.9	45.0
% que presento exámenes extraordinarios	22.2	20.0	26.3
% con preparación excelente y buena	89.2	89.7	88.2
Datos personales			
% en el que el alumno es el hermano mayor	34.4	32.7	37.5
% con mucha insistencia de sus padres	74.1	77.1	68.5
% con éxito excelente o bueno	73.7	74.1	73.0
% que siempre lee todo el tema	46.2	47.8	43.2
% que siempre estudia solo	67.1	68.4	64.7
Situación socioeconómica			
% con madres que tienen primaria	51.0	54.1	45.2
% con padres que tienen primaria	44.3	45.9	41.2
% con madres que tienen licenciatura y posgrado	1.2	1.2	1.3
% con madres que no trabajan	36.7	39.9	31.0
% cuyo sostén económico son sus padres	87.6	90.0	83.3
% cuyo sostén económico es el mismo alumno	7.3	6.0	9.6
% con seis o más dependientes económicos	16.4	17.2	14.9
% que vive en casa propia	66.2	69.3	60.4
Promedio de habitantes en la vivienda	5.5	5.5	5.5
Promedio de cuartos en la vivienda	3.4	3.4	3.4
% con telefono	54.0	55.2	51.7
% con automovil familiar	25.4	26.6	23.1
% con trabajo permanente	6.8	6.3	7.8
% que trabaja más de 32 horas a la semana	33.6	40.0	28.0

CUADRO RESUMEN

ALUMNOS ASIGNADOS A LICENCIATURA POR PASE REGLAMENTADO

	TOTAL	ESCUELAS				FACULTADES													UNIDADES	
		Artes Plásticas	Enfermería	Música	Trabajo Social	Arquitectura	Ciencias	Ciencias Políticas	Química	Contaduría y Administración	Derecho	Economía	Filosofía	Ingeniería	Medicina	Odontología	Medicina Veterinaria	Psicología	FES Cuautitlán	ENEP Acatlán
Número de casos	18,500	549	274	30	321	609	588	827	498	1,758	993	378	809	1,039	654	335	248	312	1,708	2,261
Datos generales																				
Edad promedio	**19.3**	18.9	21.0	20.2	20.7	19.3	18.8	18.8	18.6	18.6	19.0	19.8	19.6	19.1	18.2	18.7	18.8	19.1	20.0	19.7
% de mujeres	**53.8**	58.1	63.7	44.8	62.6	34.4	53.2	68.5	54.4	69.4	65.0	36.5	69.3	21.0	69.2	72.0	61.4	86.4	37.9	48.2
% de solteros	**97.4**	98.1	91.9	96.6	93.9	98.3	98.4	98.8	99.0	98.2	96.0	96.9	96.3	98.6	99.7	97.6	98.3	96.7	96.6	97.4
% con hijos	**2.9**	1.9	8.5	3.3	8.2	1.2	1.6	2.1	1.9	1.7	4.2	3.4	4.2	0.9	1.0	2.9	1.7	4.7	3.5	3.6
Datos de estudios inmediatos anteriores																				
% que realizó el bachillerato en tres años	**63.9**	78.8	21.8	62.1	23.0	50.9	76.4	81.9	78.9	96.6	92.2	37.9	55.4	75.2	99.5	83.6	71.4	95.3	36.7	42.9
% con calificación en el bachillerato de 8.1 o más	**51.1**	52.4	27.3	48.2	20.1	40.9	66.2	74.8	64.3	78.9	85.3	33.2	44.9	61.9	99.7	54.5	47.4	87.9	25.8	30.6
% que presentó exámenes extraordinarios	**69.3**	73.1	92.3	75.9	92.6	76.0	57.0	49.4	54.1	44.7	43.4	80.3	80.3	55.1	25.0	61.2	71.1	45.0	90.3	87.3
% que volvió a cursar materias	**50.0**	47.7	77.8	53.9	84.5	55.1	33.3	32.5	34.8	19.9	25.2	66.1	61.3	35.3	7.9	38.4	48.3	16.4	73.1	70.4
% con preparación excelente y buena	**93.8**	93.6	90.7	85.7	90.0	91.7	94.8	96.0	95.0	96.9	97.7	91.4	90.0	94.4	97.3	98.0	90.2	96.4	93.3	92.7
Datos personales																				
% en el que el alumno es el hermano mayor	**39.6**	35.8	37.1	33.3	41.5	37.4	44.2	41.6	40.7	40.8	39.0	43.9	34.5	40.7	41.9	35.9	29.0	46.7	41.1	41.1
% con mucha insistencia de sus padres	**83.5**	81.9	85.3	71.4	82.7	83.0	83.5	83.5	82.3	86.1	82.9	84.6	81.1	82.3	87.4	86.1	79.9	80.5	82.3	84.2
% con éxito excelente y bueno	**87.2**	90.3	83.1	90.9	77.5	80.9	90.2	93.5	90.2	96.1	96.8	80.1	82.9	89.6	98.7	92.4	87.4	94.3	79.1	81.7
% que siempre lee todo el tema	**52.7**	49.4	51.6	35.3	50.0	52.9	54.0	53.8	54.7	55.5	61.7	53.6	50.1	52.7	62.6	56.8	48.0	45.8	49.4	52.4
% que siempre estudia solo	**75.5**	78.2	72.9	62.1	72.1	74.3	77.9	78.9	72.8	79.3	84.2	74.0	77.6	73.6	80.7	77.2	74.8	74.6	72.4	74.7
Situación socioeconómica																				
% con madres que tienen primaria	**29.4**	20.1	36.9	28.6	31.3	29.5	20.8	22.5	32.5	31.6	28.5	32.1	27.3	27.4	28.7	26.3	29.4	34.5	35.3	27.9
% con padres que tienen primaria	**19.4**	16.4	28.1	6.3	25.7	16.8	12.6	16.0	22.0	21.5	19.5	20.8	16.2	18.6	17.1	17.7	17.5	19.8	23.0	19.3
% con madres que tienen licenciatura y posgrado	**14.7**	26.1	9.7	23.8	12.5	14.3	21.6	17.1	14.5	11.3	12.2	14.9	19.0	17.8	18.6	19.3	22.5	14.6	9.4	15.1
% con madres que no trabajan	**35.8**	27.7	31.8	23.1	37.4	33.5	32.3	33.2	35.8	39.4	40.2	36.3	31.1	35.5	43.1	35.1	33.5	36.7	35.8	35.0
% cuyo sostén económico son sus padres	**94.1**	95.9	89.5	91.3	88.2	95.7	96.5	96.4	95.8	95.9	94.7	93.0	91.6	95.4	97.9	94.8	94.4	94.1	91.2	92.9
% cuyo sostén económico es el mismo alumno	**4.3**	3.6	4.5	4.4	7.5	3.2	1.7	2.6	2.6	3.3	3.5	6.3	6.6	4.0	1.9	3.2	3.6	4.2	6.6	5.7
% con seis o más dependientes económicos	**11.1**	7.6	9.7	7.1	11.1	11.0	11.1	9.4	11.8	10.7	13.8	8.6	9.4	10.3	13.7	14.2	12.1	12.5	11.4	10.6
% que vive en casa propia	**77.7**	75.1	78.2	65.0	76.6	79.0	75.4	75.8	81.0	75.4	76.5	79.7	79.9	76.3	76.1	82.1	80.1	72.6	77.1	75.4
Promedio de habitantes en la vivienda	**5.0**	4.8	5.2	4.4	5.1	5.0	4.8	4.8	5.1	5.0	5.0	4.9	4.9	5.0	4.9	5.0	5.1	4.9	5.1	5.0
Promedio de cuartos en la vivienda	**4.2**	4.2	4.1	4.0	4.0	4.4	4.2	4.2	4.5	4.1	4.2	4.1	4.3	4.3	4.3	4.5	4.4	4.0	4.1	4.2
% con teléfono	**70.5**	74.9	63.9	60.0	66.4	68.8	69.2	73.9	70.5	72.6	69.9	70.1	70.6	68.8	71.7	74.6	71.0	64.1	67.9	70.4
% con automóvil familiar	**47.5**	55.9	42.7	43.3	36.8	50.9	47.6	49.3	46.6	46.5	47.6	47.4	45.0	46.2	51.5	49.9	52.4	38.8	44.7	47.7
% con trabajo permanente	**9.7**	7.9	14.7	10.0	18.1	10.1	6.4	8.1	5.0	6.6	8.0	14.8	11.2	7.1	1.1	3.6	4.6	6.4	15.4	14.4
% que trabaja más de 32 horas a la semana	**23.4**	12.4	26.4	0.0	36.3	19.4	13.9	15.9	20.7	20.5	23.3	26.6	22.4	23.2	8.0	13.2	8.2	20.9	28.8	27.6

CUADRO RESUMEN

	ALUMNOS ASIGNADOS A LICENCIATURA POR CONCURSO DE SELECCIO														
	TOTAL	ESCUELAS				FACULTADES									
		Artes Plásticas	Enfermería	Música	Trabajo Social	Arquitectura	Ciencias	Ciencias Políticas	Química	Contaduría y Administración	Derecho	Economía	Filosofía	Ingeniería	Medicina	Odont
Número de casos	**12,243**	**280**	**158**	**127**	**207**	**347**	**512**	**667**	**421**	**1,033**	**517**	**277**	**846**	**669**	**337**
Datos generales															
Edad promedio	**20.5**	20.8	21.5	23.3	20.9	19.3	19.8	21.6	19.3	21.9	21.5	20.6	22.5	19.7	19.2
% de mujeres	**44.0**	46.0	85.4	35.4	75.9	37.6	40.7	44.0	47.3	40.4	38.2	23.1	53.3	13.5	40.9
% de solteros	**94.1**	97.5	93.6	94.5	93.7	99.7	97.7	90.4	98.1	84.7	90.4	92.1	87.0	98.5	98.8
% con hijos	**5.5**	2.9	9.6	4.0	4.8	0.6	1.6	9.1	1.4	13.4	8.8	6.5	12.8	1.5	1.5
% que procede sólo de bachillerato público	**52.1**	44.9	62.6	59.5	75.5	26.7	34.9	43.5	31.8	55.0	40.5	43.8	46.7	38.6	25.8
% que procede sólo de bachillerato privado	**44.6**	50.4	34.2	36.5	22.1	68.9	61.7	53.6	66.0	41.6	55.9	52.6	47.2	58.6	72.5
Datos de estudios inmediatos anteriores															
% que estudió el bachillerato en el D.F.	**58.0**	85.1	65.7	51.5	59.2	81.9	64.1	70.0	70.2	77.8	75.5	71.8	72.0	69.8	70.5
% que inició el bachillerato en 1995	**47.9**	37.8	30.0	20.5	41.3	67.6	59.8	34.6	66.3	39.7	44.2	51.1	28.9	54.0	62.6
% que terminó el bachillerato en 1998	**53.1**	44.8	35.8	33.0	46.5	72.5	64.8	37.9	74.1	43.4	47.5	57.6	33.8	58.6	65.7
% que realizó el bachillerato en tres años	**79.3**	73.1	74.4	59.7	75.7	85.7	88.1	76.0	83.7	75.9	82.1	80.7	73.6	85.7	90.4
% con calificación en el bachillerato de 8.1 o más	**57.6**	45.8	50.3	42.2	46.5	60.2	71.4	59.3	69.2	55.4	64.1	59.3	57.7	63.5	78.0
% que presentó exámenes extraordinarios	**45.4**	54.0	56.7	56.6	55.5	34.9	31.6	45.2	33.0	47.2	40.7	42.5	46.5	36.6	23.0
% que volvió a cursar materias	**16.2**	26.0	17.7	22.1	22.8	11.3	9.3	19.8	12.0	18.3	13.4	14.7	19.1	11.2	8.7
% con preparación excelente y buena	**94.2**	93.1	94.9	87.1	90.6	96.2	94.9	94.4	95.0	93.7	97.1	95.9	91.3	96.5	98.2
Datos personales															
% en el que el alumno es el hermano mayor	**41.9**	37.9	41.7	32.5	38.3	42.9	49.5	45.2	44.8	42.3	45.1	40.4	39.6	43.2	52.4
% con mucha insistencia de sus padres	**69.0**	74.1	65.0	66.4	65.1	77.8	72.1	69.1	72.5	67.2	69.7	72.9	59.9	75.2	77.3
% con éxito excelente y bueno	**90.7**	85.7	91.8	85.0	90.8	90.5	93.0	93.2	90.5	90.3	94.0	92.0	90.7	92.6	93.7
% que siempre lee todo el tema	**55.0**	57.0	60.1	62.7	48.1	49.7	52.9	57.0	56.1	53.3	59.7	59.3	61.0	53.9	57.7
% que siempre estudia solo	**72.3**	77.1	70.1	73.6	78.3	63.2	67.8	69.6	70.2	73.7	74.3	75.9	76.1	68.4	68.1
Situación socioeconómica															
% con madres que tienen primaria	**28.0**	8.7	44.2	25.8	44.7	13.1	14.3	20.1	18.0	33.0	20.4	16.1	23.0	18.2	8.2
% con padres que tienen primaria	**21.1**	7.3	35.5	21.7	32.5	9.1	9.4	14.9	10.0	25.1	16.8	13.5	17.5	13.2	5.8
% con madres que tienen licenciatura y posgrado	**21.7**	33.5	6.5	21.8	4.9	35.5	44.8	29.5	35.1	15.4	29.2	28.5	30.9	34.6	45.3
% con madres que no trabajan	**37.2**	32.0	37.3	24.8	35.9	37.7	27.0	32.4	28.3	41.8	33.4	34.0	33.3	36.5	39.3
% cuyo sostén económico son sus padres	**80.1**	83.7	76.1	65.3	79.6	92.7	89.7	71.2	90.7	65.5	73.2	76.4	63.5	88.7	94.6
% cuyo sostén económico es el mismo alumno	**16.6**	12.7	18.7	29.0	16.0	5.2	9.1	26.3	6.0	31.0	22.9	20.7	31.5	9.2	3.6
% con seis o más dependientes económicos	**11.3**	7.8	17.5	5.3	14.8	10.5	13.1	11.0	11.1	9.1	9.7	9.8	7.9	11.4	8.4
% que vive en casa propia	**71.3**	69.9	73.3	64.5	73.3	69.1	71.5	64.3	73.4	65.6	68.6	64.6	62.3	73.5	69.6
Promedio de habitantes en la vivienda	**4.8**	4.4	5.2	4.4	5.2	4.7	4.5	4.5	4.8	4.8	4.6	4.5	4.4	4.8	4.6
Promedio de cuartos en la vivienda	**4.2**	4.1	4.2	3.9	4.0	4.5	4.3	4.1	4.2	4.0	4.1	4.1	4.2	4.2	4.4
% con teléfono	**81.8**	91.4	79.8	77.2	72.5	90.5	88.3	86.5	86.9	82.0	87.0	87.0	85.6	87.3	92.9
% con automóvil familiar	**59.5**	61.8	41.1	51.2	42.5	75.5	71.7	67.3	68.7	54.4	66.5	62.5	62.2	73.1	81.6
% con trabajo permanente	**14.8**	10.2	19.0	23.0	15.1	5.9	6.6	25.8	5.6	26.2	19.2	19.1	23.0	9.0	4.8
% que trabaja más de 32 horas a la semana	**31.7**	21.4	34.4	3.0	25.0	20.0	20.5	41.7	14.6	49.7	36.1	46.2	36.6	21.0	28.0

CONTINUACIÓN

ÓN

			UNIDADES MULTIDISCIPLINARIAS				
ología	Medicina Veterinaria	Psicología	FES Cuautitlán	ENEP Acatlán	ENEP Iztacala	ENEP Aragón	FES Zaragoza
190	188	327	1,203	1,325	809	1,187	616
19.7	20.0	22.7	19.6	20.1	19.7	20.6	20.0
61.1	51.1	61.4	41.2	41.9	59.0	35.3	60.2
97.9	97.3	79.1	97.3	96.4	97.9	95.5	96.6
2.7	1.1	19.1	2.5	3.3	2.5	4.2	3.3
52.7	33.7	51.9	61.1	58.2	51.3	71.7	78.9
46.3	64.2	43.1	36.3	38.0	45.8	25.6	19.0
70.8	68.0	79.6	24.3	32.0	35.7	55.6	51.5
54.4	49.4	32.0	61.4	54.1	51.2	44.0	41.7
60.8	57.0	36.3	66.3	60.4	55.2	52.0	45.6
82.6	77.5	72.7	84.4	77.7	81.8	73.7	80.9
62.6	50.0	55.9	58.6	52.5	57.8	49.2	55.5
41.5	50.8	45.9	46.3	50.0	46.1	54.7	50.7
14.8	21.9	19.3	11.6	17.9	14.0	21.0	16.8
94.2	96.8	92.9	94.6	93.3	95.6	92.7	93.1
38.8	46.8	34.6	39.7	41.3	40.8	40.4	41.8
78.2	76.8	56.4	67.1	70.6	70,6	67.1	64.4
86.3	89.9	90.5	91.2	90.0	90.9	87.7	90.9
53.5	59.1	57.6	53.6	53.0	51.5	55.2	53.0
72.5	74.7	75.7	73.0	71.1	70.4	74.1	74.6
21.7	10.8	26.6	38.3	32.7	30.1	41.1	44.7
17.2	7.6	17.3	28.4	24.0	22.5	33.0	34.6
25.4	32.3	23.8	11.9	14.6	15.2	7.6	8.1
39.8	31.5	40.1	40.7	39.9	39.9	40.7	40.8
91.9	88.8	60.5	86.3	82.5	88.2	78.9	86.6
5.4	9.1	33.0	10.8	14.7	8.7	17.6	10.3
12.7	8.4	7.0	13.5	11.2	14.4	13.0	13.7
74.5	67.6	64.6	77.7	73.7	76.1	74.6	78.4
4.8	4.5	4.6	5.1	5.0	5.0	5.2	5.3
4.3	4.1	4.3	4.2	4.1	4.2	4.2	4.3
85.8	91.0	88.1	74.1	78.6	82.6	72.5	70.9
67.4	75.0	64.2	54.0	55.3	58.6	46.1	45.5
7.5	8.6	30.2	10.2	13.6	8.3	15.4	10.3
34.3	29.6	51.3	26.5	28.5	21.0	30.2	21.4

ANEXOS

UNIVERSIDAD NACIONAL AUTÓNOMA DE MÉXICO

CSB - 98

SECRETARÍA DE PLANEACIÓN

DIRECCIÓN GENERAL DE ESTADÍSTICA Y SISTEMAS DE INFORMACIÓN INSTITUCIONALES

DATOS ESTADÍSTICOS DEL PRIMER INGRESO

ESTA ENCUESTA TIENE POR OBJETIVO CONOCER LAS CARACTERÍSTICAS DE LA POBLACIÓN DEL BACHILLERATO, TE RECOMENDAMOS CONTESTARLA CON AYUDA DE TUS PADRES.

NOMBRE	Ap. Pat.:	Ap. Mat.:	Nombre(s):

INSTRUCCIONES

1. **No maltrates,** dobles o engrapes esta hoja.
2. Usa solamente lápiz del 2 ó 2 1/2. **No** uses pluma ni marcador.

UTILIZA UN LAPIZ DEL No. 2

3. En caso de error, borra completa y limpiamente.
4. Marca tu respuesta llenando completamente el óvalo que corresponda. Ejemplo:
5. **No** marques así:

DATOS GENERALES

1. NÚMERO DE CUENTA

Escribe el número de cuenta en los cuadros y en cada columna rellena el óvalo que representa el número escrito.

2. AÑO DE NACIMIENTO 1 9

Escribe en los cuadros el número que complete el año en que naciste y en la columna que corresponda, rellena el óvalo que representa el número escrito.

3. SEXO
- Masculino
- Femenino

4. ESTADO CIVIL
- Casado
- Soltero
- Otro

5. ¿TIENES HIJOS?
- Sí
- No

6. TIPO DE ESCUELA A LA QUE ASISTISTE

	Primaria	Secundaria
Sólo Pública		
Sólo Privada		
Ambas		

DATOS DE ESTUDIOS INMEDIATOS ANTERIORES

7. LA SECUNDARIA LA TERMINASTE EN: El Distrito Federal / El Edo. de México / Otro Edo. de la República / El Extranjero

8. ESCUELA DE PROCEDENCIA
- Incorporada a la UNAM
- Incorporada a la SEP
- Escuela Estatal o Municipal
- Otra

9. AÑO EN QUE INICIASTE LA SECUNDARIA 1 9

Escribe en los cuadros el número que complete el año en que iniciaste la secundaria y en la columna que corresponda, rellena el óvalo que representa el número escrito.

10. AÑO EN QUE TERMINASTE (COMPLETA) LA SECUNDARIA 1 9

Escribe en los cuadros el número que complete el año en que terminaste la secundaria y en la columna que corresponda, rellena el óvalo que representa el número escrito.

11. ¿REALIZASTE LA SECUNDARIA EN TRES AÑOS ?
- Sí
- No, por motivos económicos
- No, por problemas emocionales
- No, por reprobar materias
- No, por otras causas

12. TURNO EN QUE HICISTE LA SECUNDARIA
- Matutino
- Vespertino
- Nocturno
- Distintos turnos
- Sistema abierto

13. PROMEDIO DE CALIFICACIONES EN LA SECUNDARIA
- De 7.0 a 7.5
- De 7.6 a 8.0
- De 8.1 a 8.5
- De 8.6 a 9.0
- De 9.1 a 9.5
- De 9.6 a 10

14. ¿CUÁNTOS EXÁMENES EXTRAORDINARIOS PRESENTASTE?
- Ninguno
- 1 a 3
- 4 a 6
- 7 ó más

15. ¿CUÁNTAS MATERIAS VOLVISTE A CURSAR?
- Ninguna
- 1 ó 2
- 3 ó más

16. LA PREPARACIÓN QUE RECIBISTE FUE:
- Excelente
- Buena
- Regular
- Deficiente

DATOS PERSONALES

17. ¿CUÁNTOS HERMANOS TIENES, SIN CONSIDERAR MEDIOS HERMANOS?
- 1
- 2
- 3
- 4
- 5
- 6
- 7
- 8
- 9 ó más

18. ¿CUÁL ES EL LUGAR QUE OCUPAS ENTRE TUS HERMANOS?
- 1º
- 2º
- 3º
- 4º
- 5º
- 6º
- 7º
- 8º
- 9º

19. ¿QUÉ TANTO INSISTEN TUS PADRES PARA QUE SIGAS ESTUDIANDO?
- Mucho
- Regular
- Poco
- No insisten
- Quieren que haga o estudie otra cosa

20. CALIFICA EL ÉXITO QUE HAS TENIDO COMO ESTUDIANTE
- Excelente
- Bueno
- Regular
- Deficiente

21. ¿QUÉ MATERIAL DE CONSULTA USAS EN TU CASA? (PUEDES MARCAR MÁS DE UNA OPCIÓN)
- Libros de texto
- Revistas culturales
- Otros libros
- Enciclopedias
- Periódicos
- Atlas y mapas
- Ninguno

		Siempre (+ del 90% de las veces)	Frecuentemente (Del 70% al 90% de las veces)	Esporádicamente (Del 30% al 69% de las veces)	Nunca o casi nunca (Del 0% al 29% de las veces)
22. AL ESTUDIAR ACOSTUMBRAS (ELIGE UNA RESPUESTA PARA CADA RENGLÓN)	Primero leer todo el tema				
	Subrayar las ideas principales				
	Elaborar resúmenes del material				
	Hacer síntesis tipo "acordeón"				
	Resolver ejercicios para reafirmar el tema				
23. ESTUDIAS (ELIGE UNA RESPUESTA PARA CADA RENGLÓN)	Solo				
	En equipo				
	En la casa				
	En la biblioteca				
	En el parque				
	Escuchando radio o televisión				
	En la cama				
	En escritorio o mesa				
	En el transporte colectivo				
	Sin distracción				

SITUACIÓN SOCIOECONÓMICA

24. ¿CUÁL ES EL MÁXIMO NIVEL DE ESTUDIOS DE TUS PADRES Y HERMANOS MAYORES DE 12 AÑOS? (AÚN CUANDO YA HAYAN FALLECIDO)

NIVEL MÁXIMO DE ESTUDIOS	MADRE	PADRE	HERMANOS A	B	C	D	E
Sin instrucción	○	○	○	○	○	○	○
Primaria	○	○	○	○	○	○	○
Secundaria	○	○	○	○	○	○	○
Escuela Normal	○	○	○	○	○	○	○
Carrera técnica	○	○	○	○	○	○	○
Bachillerato o Vocacional	○	○	○	○	○	○	○
Licenciatura o Normal Superior	○	○	○	○	○	○	○
Posgrado	○	○	○	○	○	○	○
No lo sé	○	○	○	○	○	○	○

25. DE LAS PERSONAS QUE VIVEN EN TU CASA, ¿CUÁNTAS TRABAJAN O HACEN ALGUNA ACTIVIDAD POR LA CUAL GANAN ALGÚN DINERO?

- 1 ○
- 2 ó 3 ○
- 4 ○
- 5 ó más ○

26. ¿CUÁL ES LA PRINCIPAL OCUPACIÓN REMUNERADA QUE TIENEN TUS PADRES ACTUALMENTE?

ACTIVIDAD	MADRE	PADRE
No trabaja actualmente	○	○
Jubilado	○	○
Labores que apoyan el ingreso familiar	○	○
Trabajador doméstico	○	○
Labores relacionadas con el campo	○	○
Obrero	○	○
Empleado	○	○
Comerciante	○	○
Trabajador de oficio o por su cuenta	○	○
Ejercicio libre de la profesión	○	○
Empresario	○	○
Directivo o funcionario	○	○
No lo sé	○	○

27. ¿QUIÉN SOSTIENE TUS ESTUDIOS?

- Alguno o ambos padres ○
- Cónyuge o pareja ○
- Tú mismo ○
- Otra persona ○

28. ¿CUÁNTAS PERSONAS DEPENDEN ECONÓMICAMENTE DE QUIEN SOSTIENE TUS ESTUDIOS? (INCLÚYETE TÚ Y A TU SOSTÉN ECONÓMICO)

- 1 ○
- 2 ó 3 ○
- 4 ó 5 ○
- 6 ó más ○

29. LA CASA DONDE HABITAS ACTUALMENTE ES:

- Propia ○
- Rentada ○
- Se está pagando ○
- De asistencia ○
- De un familiar ○
- Otra ○

30. ¿CUÁNTOS CUARTOS HAY EN LA CASA DONDE VIVES? (NO CUENTES COCINA Y BAÑOS)

1 ○	4 ○	7 ○
2 ○	5 ○	8 ○
3 ○	6 ○	9 ó más ○

31. ¿CON QUIÉN VIVES ACTUALMENTE?

Padre y/o madre y/o hermanos ○	Compañeros ○
Cónyuge o pareja ○	Solo ○
Otros familiares ○	Otra situación ○

32. ¿CUÁNTAS PERSONAS HABITAN DONDE TU VIVES? (INCLÚYETE TÚ)

1 ○	3 ○	5 ○	7 ○	9 ó más ○
2 ○	4 ○	6 ○	8 ○	

33. ¿DE QUÉ BIENES Y SERVICIOS DISFRUTAS EN TU CASA?

Cuarto de baño	0	1	2	3	4
Lavadora de ropa	0	1	2	3	4
Horno de microondas	0	1	2	3	4
Teléfono celular	0	1	2	3	4
Televisión por cable	0	1	2	3	4
Computadora personal	0	1	2	3	4
Automóvil	0	1	2	3	4
Calentador de agua	0	1	2	3	4
Secadora de ropa	0	1	2	3	4
Línea telefónica	0	1	2	3	4
Videograbadora	0	1	2	3	4
Antena parabólica	0	1	2	3	4
Fax	0	1	2	3	4
Aspiradora	0	1	2	3	4
Tostador de pan	0	1	2	3	4
Personas de servicio de planta y/o entrada por salida	0	1	2	3	4

34. ¿CUÁNTOS FOCOS, CONTANDO LÁMPARAS DE TECHO, MESA Y PISO, HAY EN TU CASA?

3 ó menos ○	14 a 18 ○	29 a 33 ○	44 ó más ○
4 a 8 ○	19 a 23 ○	34 a 38 ○	
9 a 13 ○	24 a 28 ○	39 a 43 ○	

35. ¿A CUÁNTO ASCIENDEN LOS INGRESOS MENSUALES DE TU FAMILIA, SIN CONSIDERAR IMPUESTOS? (EN TÉRMINOS DE SALARIOS MÍNIMOS)

RANGOS EN SALARIOS MÍNIMOS	EQUIVALENCIA EN PESOS
Menos de 2	Menos de 1,587.00 ○
De 2 a menos de 4	De 1,587 a menos de 3,174 ○
De 4 a menos de 6	De 3,174 a menos de 4,761 ○
De 6 a menos de 8	De 4,761 a menos de 6,348 ○
De 8 a menos de 10	De 6,348 a menos de 7,935 ○
Más de 10	Más de 7,935 ○

36. ¿TRABAJAS?

- Sí, tengo trabajo permanente con plaza o contrato ○
- Sí, trabajo por temporadas ○
- Sí, tengo trabajo familiar con o sin pago ○
- No trabajo ○

CONTESTA LA SIGUIENTE PREGUNTA SÓLO SI TRABAJAS

37. ¿CUÁNTAS HORAS TRABAJAS A LA SEMANA?

- Menos de 16 horas ○
- De 16 a 32 horas ○
- Más de 32 horas ○

GRACIAS

NCSi México S.A. de C.V. Tel. 140-2500 Mark Reflex® by NCS MM214303-2 654321 ED99

FECHA		
DÍA	MES	AÑO

UNIVERSIDAD NACIONAL AUTÓNOMA DE MÉXICO

SECRETARÍA DE PLANEACIÓN

DIRECCIÓN GENERAL DE ESTADÍSTICA Y SISTEMAS DE INFORMACIÓN INSTITUCIONALES

DATOS ESTADÍSTICOS DEL INGRESO A LA LICENCIATURA (PR)

Esta encuesta tiene por objetivo conocer las características de la población aspirante a ingresar a la licenciatura por medio del pase reglamentado. Te recomendamos contestarla con ayuda de tus padres.

NOMBRE	Ap. Pat.:		Ap. Mat.:		Nombre(s):	

INSTRUCCIONES

1. **No maltrates,** dobles o engrapes esta hoja.
2. Usa solamente lápiz del 2 ó 2 1/2. **No** uses pluma ni marcador.

   UTILIZA UN LAPIZ DEL No. 2

3. En caso de error, borra completa y limpiamente.
4. Marca tu respuesta llenando completamente el óvalo que corresponda. Ejemplo: ○ ● ○ ○ ○
5. **No** marques así:

DATOS GENERALES

1. NÚMERO DE CUENTA

Escribe el número de cuenta en los cuadros y en cada columna rellena el óvalo que representa el número escrito.

2. AÑO DE NACIMIENTO 1 9 _ _

Escribe en los cuadros el número que complete el año en que naciste y en la columna que corresponda, rellena el óvalo que representa el número escrito.

3. SEXO
- Masculino ○
- Femenino ○

4. ESTADO CIVIL
- Casado ○
- Soltero ○
- Otro ○

5. ¿TIENES HIJOS?
- Sí ○
- No ○

6. TIPO DE ESCUELA A LA QUE ASISTISTE

	Primaria	Secundaria
Sólo Pública	○	○
Ambas	○	○
Sólo Privada	○	○

DATOS DE ESTUDIOS INMEDIATOS ANTERIORES

7. BACHILLERATO DE PROCEDENCIA
- Escuela Nacional Preparatoria
- Plantel 1 ○
- Plantel 2 ○
- Plantel 3 ○
- Plantel 4 ○
- Plantel 5 ○
- Plantel 6 ○
- Plantel 7 ○
- Plantel 8 ○
- Plantel 9 ○
- Colegio de Ciencias y Humanidades
- Azcapotzalco ○
- Naucalpan ○
- Vallejo ○
- Oriente ○
- Sur ○

8. ¿EN QUE AÑO INICIASTE LA PREPARATORIA O CCH? 1 9 _ _

Escribe en los cuadros el número que complete el año en que iniciaste el bachillerato y en la columna que corresponda, rellena el óvalo que representa el número escrito.

9. ¿EN QUE AÑO TERMINASTE (COMPLETA LA PREPARATORIA O CCH? 1 9 _ _

Escribe en los cuadros el número que complete el año en que terminaste el bachillerato y en la columna que corresponda, rellena el óvalo que representa el número escrito.

10. ¿REALIZASTE EL BACHILLERATO EN TRES AÑOS ?
- Sí ○
- No, por motivos económicos ○
- No, por problemas emocionales ○
- No, por reprobar materias ○
- No, por otras causas ○

11. PROMEDIO DE CALIFICACIONES EN EL BACHILLERATO
- De 7.0 a 7.5 ○
- De 7.6 a 8.0 ○
- De 8.1 a 8.5 ○
- De 8.6 a 9.0 ○
- De 9.1 a 9.5 ○
- De 9.6 a 10 ○

12. ¿CUÁNTOS EXÁMENES EXTRAORDINARIOS PRESENTASTE?
- Ninguno ○
- 1 a 3 ○
- 4 a 6 ○
- 7 ó más ○

13. ¿CUÁNTAS MATERIAS VOLVISTE A CURSAR?
- Ninguna ○
- 1 ó 2 ○
- 3 ó más ○

14. LA PREPARACIÓN QUE RECIBISTE FUE:
- Excelente ○
- Buena ○
- Regular ○
- Deficiente ○

15. EN GENERAL, CALIFICA CADA CARACTERÍSTICA DE LOS PROFESORES

	DEFICIENTE	REGULAR	BUENO	EXCELENTE
Dominio de las materias	○	○	○	○
Nivel de responsabilidad	○	○	○	○
Método de enseñanza	○	○	○	○

DATOS PERSONALES

16. ¿CUÁNTOS HERMANOS TIENES, SIN CONSIDERAR MEDIOS HERMANOS?

1 ○	4 ○	7 ○
2 ○	5 ○	8 ○
3 ○	6 ○	9 ó más ○

17. ¿CUÁL ES EL LUGAR QUE OCUPAS ENTRE TUS HERMANOS?

1º ○	4º ○	7º ○
2º ○	5º ○	8º ○
3º ○	6º ○	9º ○

18. ¿QUÉ TANTO INSISTEN TUS PADRES PARA QUE SIGAS ESTUDIANDO?
- Mucho ○
- Regular ○
- Poco ○
- No insisten ○

Quieren que haga o estudie otra cosa ○

19. CALIFICA EL ÉXITO QUE HAS TENIDO COMO ESTUDIANTE
- Excelente ○
- Bueno ○
- Regular ○
- Deficiente ○

20. ¿QUÉ MATERIAL DE CONSULTA USAS EN TU CASA? (PUEDES MARCAR MÁS DE UNA OPCIÓN)
- Libros de texto ○
- Revistas culturales ○
- Otros libros ○
- Enciclopedias ○
- Periódicos ○
- Atlas y mapas ○
- Ninguno ○

		Siempre (+ del 90% de las veces)	Frecuentemente (Del 70% al 90 de las veces)	Esporádicamente (Del 30% al 69% de las veces)	Nunca o casi nunca (Del 0% al 29% de las veces)
21. AL ESTUDIAR ACOSTUMBRAS (ELIGE UNA RESPUESTA PARA CADA RENGLÓN)	Primero leer todo el tema	○	○	○	○
	Subrayar las ideas principales	○	○	○	○
	Elaborar resúmenes del material	○	○	○	○
	Hacer síntesis tipo "acordeón"	○	○	○	○
	Resolver ejercicios para reafirmar el tema	○	○	○	○
22. ESTUDIAS (ELIGE UNA RESPUESTA PARA CADA RENGLÓN)	Solo	○	○	○	○
	En equipo	○	○	○	○
	En la casa	○	○	○	○
	En la biblioteca	○	○	○	○
	En el parque	○	○	○	○
	Escuchando radio o televisión	○	○	○	○
	En la cama	○	○	○	○
	En escritorio o mesa	○	○	○	○
	En el transporte colectivo	○	○	○	○
	Sin distracción	○	○	○	○

SITUACIÓN SOCIOECONÓMICA

23. ¿CUÁL ES EL MÁXIMO NIVEL DE ESTUDIOS DE TUS PADRES Y HERMANOS MAYORES DE 12 AÑOS? (AÚN CUANDO YA HAYAN FALLECIDO)

NIVEL MÁXIMO DE ESTUDIOS	MADRE	PADRE	HERMANOS A	B	C	D	E
Sin instrucción	○	○	○	○	○	○	○
Primaria	○	○	○	○	○	○	○
Secundaria	○	○	○	○	○	○	○
Escuela Normal	○	○	○	○	○	○	○
Carrera técnica	○	○	○	○	○	○	○
Bachillerato o Vocacional	○	○	○	○	○	○	○
Licenciatura o Normal Superior	○	○	○	○	○	○	○
Posgrado	○	○	○	○	○	○	○
No lo sé	○	○	○	○	○	○	○

24. DE LAS PERSONAS QUE VIVEN EN TU CASA, ¿CUÁNTAS TRABAJAN O HACEN ALGUNA ACTIVIDAD POR LA CUAL GANEN ALGÚN DINERO?

- 1 ○
- 2 ó 3 ○
- 4 ○
- 5 ó más ○

25. ¿CUÁL ES LA PRINCIPAL OCUPACIÓN REMUNERADA QUE TIENEN TUS PADRES ACTUALMENTE?

ACTIVIDAD	MADRE	PADRE
No trabaja actualmente	○	○
Jubilado	○	○
Labores que apoyan el ingreso familiar	○	○
Trabajador doméstico	○	○
Labores relacionadas con el campo	○	○
Obrero	○	○
Empleado	○	○
Comerciante	○	○
Trabajador de oficio o por su cuenta	○	○
Ejercicio libre de la profesión	○	○
Empresario	○	○
Directivo o funcionario	○	○
No lo sé	○	○

26. ¿QUIÉN SOSTIENE TUS ESTUDIOS?

- Alguno o ambos padres ○
- Cónyuje o pareja ○
- Tú mismo ○
- Otra persona ○

27. ¿CUÁNTAS PERSONAS DEPENDEN ECONÓMICAMENTE DE QUIEN SOSTIENE TUS ESTUDIOS? (INCLÚYETE TÚ Y A TU SOSTÉN ECONÓMICO)

- 1 ○
- 2 ó 3 ○
- 4 ó 5 ○
- 6 ó más ○

28. LA CASA DONDE HABITAS ACTUALMENTE ES:

- Propia ○
- Rentada ○
- Se está pagando ○
- De asistencia ○
- De un familiar ○
- Otra ○

29. ¿CUÁNTOS CUARTOS HAY EN LA CASA DONDE VIVES? (NO CUENTES COCINA Y BAÑOS)

1 ○	4 ○	7 ○
2 ○	5 ○	8 ○
3 ○	6 ○	9 ó más ○

30. ¿CON QUIÉN VIVES ACTUALMENTE?

Padre y/o madre y/o hermanos ○	Compañeros ○
Cónyuge o pareja ○	Solo ○
Otros familiares ○	Otra situación ○

31. ¿CUÁNTAS PERSONAS HABITAN DONDE TU VIVES? (INCLÚYETE TÚ)

1 ○	3 ○	5 ○	7 ○	9 ó más ○
2 ○	4 ○	6 ○	8 ○	

32. ¿DE QUÉ BIENES Y SERVICIOS DISFRUTAS EN TU CASA?

Cuarto de baño	0	1	2	3	4
Lavadora de ropa	0	1	2	3	4
Horno de microondas	0	1	2	3	4
Teléfono celular	0	1	2	3	4
Televisión por cable	0	1	2	3	4
Computadora personal	0	1	2	3	4
Automóvil	0	1	2	3	4
Calentador de agua	0	1	2	3	4
Secadora de ropa	0	1	2	3	4
Línea telefónica	0	1	2	3	4
Videograbadora	0	1	2	3	4
Antena parabólica	0	1	2	3	4
Fax	0	1	2	3	4
Aspiradora	0	1	2	3	4
Tostador de pan	0	1	2	3	4
Personas de servicio de planta y/o entrada por salida	0	1	2	3	4

33. ¿CUÁNTOS FOCOS, CONTANDO LÁMPARAS DE TECHO, MESA Y PISO, HAY EN TU CASA?

3 ó menos ○	14 a 18 ○	29 a 33 ○	44 ó más ○
4 a 8 ○	19 a 23 ○	34 a 38 ○	
9 a 13 ○	24 a 28 ○	39 a 43 ○	

34. ¿A CUÁNTO ASCIENDEN LOS INGRESOS MENSUALES DE TU FAMILIA, SIN CONSIDERAR IMPUESTOS? (EN TÉRMINOS DE SALARIOS MÍNIMOS)

RANGOS EN SALARIOS MÍNIMOS	EQUIVALENCIA EN NUEVOS PESOS
Menos de 2	Menos de 2,067 ○
De 2 a menos de 4	De 2,067 a menos de 4,134 ○
De 4 a menos de 6	De 4,134 a menos de 6,201 ○
De 6 a menos de 8	De 6,201 a menos de 8,268 ○
De 8 a menos de 10	De 8,268 a menos de 10,335 ○
Más de 10	Más de 10,335 ○

35. ¿TRABAJAS?

- Sí, tengo trabajo permanente con plaza o contrato ○
- Sí, trabajo por temporadas ○
- Sí, tengo trabajo familiar con o sin pago ○
- No trabajo ○

CONTESTA LA SIGUIENTE PREGUNTA SÓLO SI TRABAJAS

36. ¿CUÁNTAS HORAS TRABAJAS A LA SEMANA?

- Menos de 16 horas ○
- De 16 a 32 horas ○
- Más de 32 horas ○

GRACIAS

Design Expert™ NCS México, S.A. de C.V. Tels.626 75 41 al 44 Mark Reflex® MM227966-1 654321 ED06

FECHA

DÍA	MES	AÑO

PR-98

UNIVERSIDAD NACIONAL AUTÓNOMA DE MÉXICO

SECRETARÍA DE PLANEACIÓN

CSLN - 1

DIRECCIÓN GENERAL DE ESTADÍSTICA Y SISTEMAS DE INFORMACIÓN INSTITUCIONALES

DATOS ESTADÍSTICOS DEL CONCURSO DE SELECCIÓN A LA LICENCIATURA

ESTA ENCUESTA TIENE POR OBJETIVO CONOCER LAS CARACTERÍSTICAS DE LA POBLACIÓN ASPIRANTE A INGRESAR A LA LICENCIATURA POR MEDIO DEL CONCURSO DE SELECCIÓN. TE RECOMENDAMOS CONTESTARLA CON AYUDA DE TUS PADRES.

NOMBRE | Ap. Pat.: | Ap. Mat.: | Nombre(s):

INSTRUCCIONES

1. **No maltrates,** dobles o engrapes esta hoja.
2. Usa solamente lápiz del 2 ó 2 1/2. **No** uses pluma ni marcador.

UTILIZA UN LAPIZ DEL No. 2

3. En caso de error, borra completa y limpiamente.
4. Marca tu respuesta llenando completamente el óvalo que corresponda. Ejemplo:
5. **No** marques así:

DATOS GENERALES

1. NÚMERO DE COMPROBANTE

ESTE NÚMERO APARECE EN LA PARTE SUPERIOR DERECHA DE TU BOLETA-CREDENCIAL

Escribe el número de comprobante en los cuadros y en cada columna rellena el óvalo que representa el número escrito.

2. AÑO DE NACIMIENTO 1 9

Escribe en los cuadros el número que complete el año en que naciste y en la columna que corresponda, rellena el óvalo que representa el número escrito.

3. SEXO
- Masculino
- Femenino

4. ESTADO CIVIL
- Casado
- Soltero
- Otro

5. ¿TIENES HIJOS?
- Sí
- No

6. TIPO DE ESCUELA A LA QUE ASISTISTE

	Primaria	Secundaria	Bachillerato
Sólo Pública			
Sólo Privada			
Ambas			

DATOS DE ESTUDIOS INMEDIATOS ANTERIORES

7. EL BACHILLERATO LO TERMINASTE EN: El Distrito Federal / El Edo. de México / Otro Edo. de la República / El Extranjero

8. ESCUELA DE PROCEDENCIA
- Incorporada a la UNAM
- Incorporada a la SEP
- Colegio de Bachilleres
- Escuela Estatal o Municipal
- Vocacional
- Normal Superior
- Otra

9. AÑO EN QUE INICIASTE EL BACHILLERATO 1 9

Escribe en los cuadros el número que complete el año en que iniciaste el bachillerato y en la columna que corresponda, rellena el óvalo que representa el número escrito.

10. AÑO EN QUE TERMINASTE (COMPLETO) EL BACHILLERATO 1 9

Escribe en los cuadros el número que complete el año en que terminaste el bachillerato y en la columna que corresponda, rellena el óvalo que representa el número escrito.

11. ¿REALIZASTE EL BACHILLERATO EN TRES AÑOS?
- Sí
- No, por motivos económicos
- No, por problemas emocionales
- No, por reprobar materias
- No, por otras causas

12. TURNO EN QUE HICISTE EL BACHILLERATO
- Matutino
- Vespertino
- Nocturno
- Distintos turnos
- Sistema abierto

13. PROMEDIO DE CALIFICACIONES EN EL BACHILLERATO

De 7.0 a 7.5	De 8.6 a 9.0
De 7.6 a 8.0	De 9.1 a 9.5
De 8.1 a 8.5	De 9.6 a 10

14. ¿CUÁNTOS EXÁMENES EXTRAORDINARIOS PRESENTASTE?

Ninguno	4 a 6
1 a 3	7 ó más

15. ¿CUÁNTAS MATERIAS VOLVISTE A CURSAR?
- Ninguna
- 1 ó 2
- 3 ó más

16. LA PREPARACIÓN QUE RECIBISTE FUE:
- Excelente
- Buena
- Regular
- Deficiente

DATOS PERSONALES

17. ¿CUÁNTOS HERMANOS TIENES, SIN CONSIDERAR MEDIOS HERMANOS?

1	4	7
2	5	8
3	6	9 ó más

18. ¿CUÁL ES EL LUGAR QUE OCUPAS ENTRE TUS HERMANOS?

1º	4º	7º
2º	5º	8º
3º	6º	9º

19. ¿QUÉ TANTO INSISTEN TUS PADRES PARA QUE SIGAS ESTUDIANDO?
- Mucho
- Regular
- Poco
- No insisten

Quieren que haga o estudie otra cosa

20. CALIFICA EL ÉXITO QUE HAS TENIDO COMO ESTUDIANTE
- Excelente
- Bueno
- Regular
- Deficiente

21. ¿QUÉ MATERIAL DE CONSULTA USAS EN TU CASA? (PUEDES MARCAR MÁS DE UNA OPCIÓN)
- Libros de texto
- Revistas culturales
- Otros libros
- Enciclopedias
- Periódicos
- Atlas y mapas
- Ninguno

		Siempre (+ del 90% de las veces)	Frecuentemente (Del 70% al 90% de las veces)	Esporádicamente (Del 30% al 69% de las veces)	Nunca o casi nunca (Del 0% al 29% de las veces)
22. AL ESTUDIAR ACOSTUMBRAS (ELIGE UNA RESPUESTA PARA CADA RENGLÓN)	Primero leer todo el tema				
	Subrayar las ideas principales				
	Elaborar resúmenes del material				
	Hacer síntesis tipo "acordeón"				
	Resolver ejercicios para reafirmar el tema				
23. ESTUDIAS (ELIGE UNA RESPUESTA PARA CADA RENGLÓN)	Solo				
	En equipo				
	En la casa				
	En la biblioteca				
	En el parque				
	Escuchando radio o televisión				
	En la cama				
	En escritorio o mesa				
	En el transporte colectivo				
	Sin distracción				

SITUACIÓN SOCIOECONÓMICA

24. ¿CUÁL ES EL MÁXIMO NIVEL DE ESTUDIOS DE TUS PADRES Y HERMANOS MAYORES DE 12 AÑOS? (AÚN CUANDO YA HAYAN FALLECIDO)

NIVEL MÁXIMO DE ESTUDIOS	MADRE	PADRE	HERMANOS A	B	C	D	E
Sin instrucción	○	○	○	○	○	○	○
Primaria	○	○	○	○	○	○	○
Secundaria	○	○	○	○	○	○	○
Escuela Normal	○	○	○	○	○	○	○
Carrera técnica	○	○	○	○	○	○	○
Bachillerato o Vocacional	○	○	○	○	○	○	○
Licenciatura o Normal Superior	○	○	○	○	○	○	○
Posgrado	○	○	○	○	○	○	○
No lo sé	○	○	○	○	○	○	○

25. DE LAS PERSONAS QUE VIVEN EN TU CASA, ¿CUÁNTAS TRABAJAN O HACEN ALGUNA ACTIVIDAD POR LA CUAL GANAN ALGÚN DINERO?

1	○
2 ó 3	○
4	○
5 ó más	○

26. ¿CUÁL ES LA PRINCIPAL OCUPACIÓN REMUNERADA QUE TIENEN TUS PADRES ACTUALMENTE?

ACTIVIDAD	MADRE	PADRE
No trabaja actualmente	○	○
Jubilado	○	○
Labores que apoyan el ingreso familiar	○	○
Trabajador doméstico	○	○
Labores relacionadas con el campo	○	○
Obrero	○	○
Empleado	○	○
Comerciante	○	○
Trabajador de oficio o por su cuenta	○	○
Ejercicio libre de la profesión	○	○
Empresario	○	○
Directivo o funcionario	○	○
No lo sé	○	○

27. ¿QUIÉN SOSTIENE TUS ESTUDIOS?

Alguno o ambos padres	○
Cónyuge o pareja	○
Tú mismo	○
Otra persona	○

28. ¿CUÁNTAS PERSONAS DEPENDEN ECONÓMICAMENTE DE QUIEN SOSTIENE TUS ESTUDIOS? (INCLÚYETE TÚ Y A TU SOSTÉN ECONÓMICO)

1	○
2 ó 3	○
4 ó 5	○
6 ó más	○

29. LA CASA DONDE HABITAS ACTUALMENTE ES:

Propia	○
Rentada	○
Se está pagando	○
De asistencia	○
De un familiar	○
Otra	○

30. ¿CUÁNTOS CUARTOS HAY EN LA CASA DONDE VIVES? (NO CUENTES COCINA Y BAÑOS)

1 ○	4 ○	7 ○
2 ○	5 ○	8 ○
3 ○	6 ○	9 ó más ○

31. ¿CON QUIÉN VIVES ACTUALMENTE?

Padre y/o madre y/o hermanos	○	Compañeros	○
Cónyuge o pareja	○	Solo	○
Otros familiares	○	Otra situación	○

32. ¿CUÁNTAS PERSONAS HABITAN DONDE TU VIVES? (INCLÚYETE TÚ)

1 ○	3 ○	5 ○	7 ○	9 ó más ○
2 ○	4 ○	6 ○	8 ○	

33. ¿DE QUÉ BIENES Y SERVICIOS DISFRUTAS EN TU CASA?

Cuarto de baño	0	1	2	3	4
Lavadora de ropa	0	1	2	3	4
Horno de microondas	0	1	2	3	4
Teléfono celular	0	1	2	3	4
Televisión por cable	0	1	2	3	4
Computadora personal	0	1	2	3	4
Automóvil	0	1	2	3	4
Calentador de agua	0	1	2	3	4
Secadora de ropa	0	1	2	3	4
Línea telefónica	0	1	2	3	4
Videograbadora	0	1	2	3	4
Antena parabólica	0	1	2	3	4
Fax	0	1	2	3	4
Aspiradora	0	1	2	3	4
Tostador de pan	0	1	2	3	4
Personas de servicio de planta y/o entrada por salida	0	1	2	3	4

34. ¿CUÁNTOS FOCOS, CONTANDO LÁMPARAS DE TECHO, MESA Y PISO, HAY EN TU CASA?

3 ó menos ○	14 a 18 ○	29 a 33 ○	44 ó más ○
4 a 8 ○	19 a 23 ○	34 a 38 ○	
9 a 13 ○	24 a 28 ○	39 a 43 ○	

35. ¿A CUÁNTO ASCIENDEN LOS INGRESOS MENSUALES DE TU FAMILIA, SIN CONSIDERAR IMPUESTOS? (EN TÉRMINOS DE SALARIOS MÍNIMOS)

RANGOS EN SALARIOS MÍNIMOS	EQUIVALENCIA EN PESOS	
Menos de 2	Menos de 1,587.00	○
De 2 a menos de 4	De 1,587 a menos de 3,174	○
De 4 a menos de 6	De 3,174 a menos de 4,761	○
De 6 a menos de 8	De 4,761 a menos de 6,348	○
De 8 a menos de 10	De 6,348 a menos de 7,935	○
Más de 10	Más de 7,935	○

36. ¿TRABAJAS?

Sí, tengo trabajo permanente con plaza o contrato	○
Sí, trabajo por temporadas	○
Sí, tengo trabajo familiar con o sin pago	○
No trabajo	○

CONTESTA LA SIGUIENTE PREGUNTA SÓLO SI TRABAJAS

37. ¿CUÁNTAS HORAS TRABAJAS A LA SEMANA?

Menos de 16 horas	○
De 16 a 32 horas	○
Más de 32 horas	○

GRACIAS

Design Expert™ NCSI México, S.A. de C.V. Tels.140-2500 Mark Reflex® MM203199-4 65432 ED06

FECHA		
DÍA	MES	AÑO