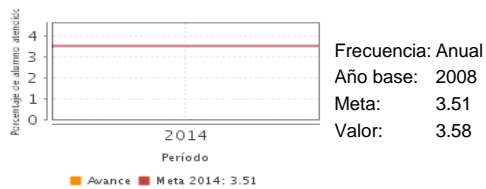


Descripción del Programa:

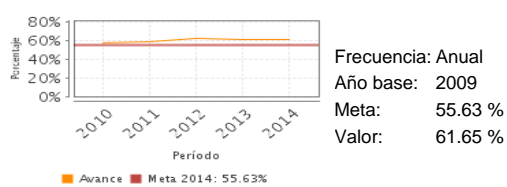
El programa contribuye a la ampliación de la cobertura en educación media superior para los jóvenes en el rango de edad de 15 a 17 años, mediante la prestación de servicios educativos de calidad en la modalidad de bachillerato general, que ofrece la Universidad Nacional Autónoma de México, el Colegio de Bachilleres, la Dirección General del Bachillerato y la Comisión de Operación y Fomento de Actividades Académicas del Instituto Politécnico Nacional.

Resultados

Porcentaje de cobertura en el nivel medio superior, con respecto a la población de entre 15 a 17 años



Porcentaje de egresados de bachillerato con promedio igual o superior a ocho



¿Cuáles son los resultados del programa y cómo los mide?

El programa no cuenta con evaluaciones ya sea de carácter interno o externo que permitan mostrar aspectos diferentes a los resultados reportados en la Cuenta Pública 2014. Los avances reportados en su Matriz de Indicadores para Resultados muestran que en el nivel Fin, el Programa contribuyó con un 3.58 por ciento en la atención de la demanda potencial por parte del grupo de edad 17 a 15 años. Por su parte, para el nivel Propósito, es posible observar que el "Porcentaje de egresados de bachillerato con promedio igual o superior a ocho" se incrementó de 60.81 por ciento en 2013 a 61.65 por ciento en 2014. En este sentido, cabe destacar que dicho incremento se debe principalmente a los resultados reportados por la Universidad Nacional Autónoma de México, ya que pasó de 66.25 por ciento en 2013 a 74.67 por ciento en 2014, lo cual a su vez se atribuye a la implementación de los programas de tutoría permanente, asesorías remediales y de alumnos en riesgo. Algunas unidades responsables del Programa mostraron una reducción en el porcentaje de egresados de bachillerato con promedio igual o superior a ocho, lo cual influye en el logro de mejores resultados.(ICP14,MIR14)

Cobertura

Definición de Población Objetivo:

Alumnos de bachillerato general público al inicio del ciclo escolar (incluye solo los sostenimientos federal y autónomo)

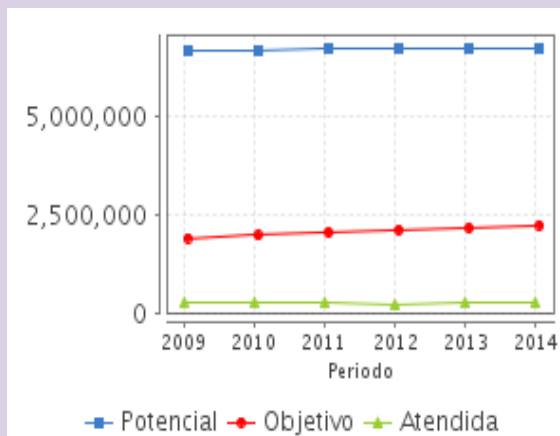
Cobertura

Entidades atendidas	24
Municipios atendidos	ND
Localidades atendidas	ND
Hombres atendidos	ND
Mujeres atendidas	ND

Cuantificación de Poblaciones

Unidad de Medida PA	Valor 2014
Alumnos	
Población Potencial (PP)	6,736,349
Población Objetivo (PO)	2,218,096
Población Atendida (PA)	240,881
Población Atendida/ Población Objetivo	10.86 %

Evolución de la Cobertura

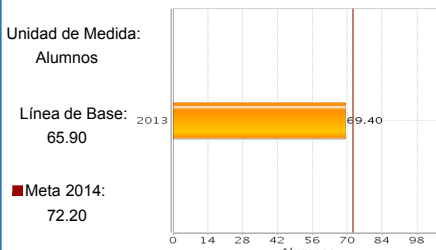


Análisis de la Cobertura

La población atendida por las unidades responsables del programa muestra un incremento del 1.44 por ciento, ya que pasó de 237,453 en 2009 a 240,881 alumnos en 2014. Asimismo, es posible observar que la participación de la población atendida con respecto a los alumnos atendidos en el bachillerato general público de sostenimiento federal y autónomo, ha pasado del 12.50 por ciento en 2009 a 10.86 por ciento en 2014. La mayor parte de la población atendida se concentra en el Distrito Federal, ya que representa el 81.83 por ciento, seguida por el Estado de México con el 7.24 por ciento.

Análisis del Sector

Tasa bruta de escolarización de educación media superior



Presupuesto Ejercido *

Año	Presupuesto Ejercido *		%
	Presupuesto del Programa (MDP) (1)	Presupuesto del Ramo (MDP) (2)	
2009	4,836.02	230,072.23	2.10 %
2010	5,013.12	242,982.40	2.06 %
2011	5,276.74	258,804.44	2.04 %
2012	6,575.64	276,071.41	2.38 %
2013	32,099.25	279,659.00	11.48 %
2014	6,513.65	295,590.16	2.20 %

Análisis del Sector

El programa, se encuentra vinculado con el Objetivo 3 del Programa Sectorial de Educación 2013-2018, el cual establece "Asegurar mayor cobertura, inclusión y equidad educativa entre todos los grupos de la población para la construcción de una sociedad más justa". El indicador sectorial Tasa bruta de escolarización de educación media superior pasó de 65.9 por ciento en 2012 a 69.4 por ciento en 2013, teniendo como horizonte una meta del 80.0 por ciento para 2018.

Año de inicio del Programa: 2008

* Valores a precios constantes promedio de 2012, actualizados con el Índice Nacional de Precios al Consumidor (INPC) MDP: Millones de Pesos. Fuente: Secretaría de Hacienda y Crédito Público (SHCP)

Fortalezas y/o Oportunidades

1. Una fortaleza del Programa es la redacción del propósito en la Matriz de Indicadores para Resultados, ya que identifica con claridad el efecto directo que se propone alcanzar sobre la población. 2. Otra de sus fortalezas son los indicadores de nivel Fin y Propósito de la Matriz de Indicadores para Resultados, ya que permiten mostrar que el Programa constituye una pieza fundamental del sector educativo para enfrentar el desafío de ampliar la cobertura en la educación media superior del grupo de edad 15 a 17 años.

Debilidades y/o Amenazas

1. Es posible identificar que el Programa enfrenta una posible amenaza, al modificarse la estructura programática del sector educativo para el ejercicio fiscal 2016, ya que el programa E007 Prestación de servicios de educación media superior fusionará al programa E008 Prestación de servicios de educación técnica. En este sentido, las unidades responsables tendrán que elaborar un diagnóstico que muestre la problemática que se pretende resolver. 2. Algunas unidades responsables presentaron una reducción en el porcentaje de egresados de bachillerato con promedio igual o superior a ocho de 2013 a 2014, lo cual refleja una debilidad que influye en el logro de mejores resultados.

Recomendaciones

1. Se recomienda elaborar un diagnóstico que muestre la problemática que se pretende resolver, dada la fusión que presentará en 2016. 2. Se recomienda continuar fortaleciendo los programas de tutoría permanente, asesorías remediales y de alumnos en riesgo.

Acciones que el programa realiza para mejorar derivado de las evaluaciones

Avances en las acciones de mejora comprometidas en años anteriores

El programa no comprometió Aspectos de Mejora en años anteriores al 2015

Aspectos comprometidos en 2015

1. Revisión de la definición y cuantificación de las poblaciones que presentan las unidades responsables del Programa. 2. Actualización de las fichas técnicas de los indicadores del Programa.

Avances del programa en el ejercicio fiscal actual (2015)

1. Se cuenta con una actualización de la definición y cuantificación de las poblaciones potencial, objetivo y atendida. 2. Las unidades responsables del Programa realizaron el registro de información de los metadatos que conformaran las fichas técnicas de los indicadores a nivel agregado.

Datos de Contacto

Datos de Unidad Administrativa

(Responsable del programa o acción)

Nombre: Sylvia Ortega Salazar

Teléfono: 56244100

Correo electrónico: sylvia.ortega@bachilleres.edu.mx

Datos de Unidad de Evaluación

(Responsable de la elaboración de la Ficha)

Nombre: Benjamin Mendoza Arreguin

Teléfono: 59981078

Correo electrónico: benjaminm@sep.gob.mx

Datos de Contacto CONEVAL

(Coordinación de las Fichas de Monitoreo y Evaluación)

Thania de la Garza Navarrete tgarza@coneval.gob.mx 54817245

Liv Lafontaine Navarro llafontaine@coneval.gob.mx 54817239

Erika Ávila Mérida eavila@coneval.gob.mx 54817289