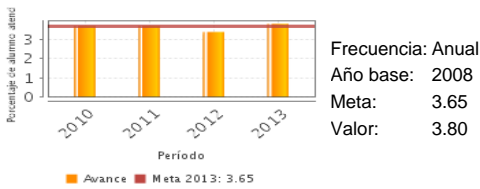


Descripción del Programa:

El programa contribuye en la ampliación de la cobertura de educación media superior con respecto a la población en el rango de edad de 16 a 18 años de la zona metropolitana y el Distrito Federal, mediante la prestación de servicios educativos de calidad por parte de la Universidad Nacional Autónoma de México, el Colegio de Bachilleres, la Comisión de Operación y Fomento de Actividades Académicas del Instituto Politécnico Nacional y la Dirección General del Bachillerato. El presupuesto asignado al programa se destina para cubrir gastos de operación en la prestación del servicio educativo en el nivel medio superior, lo cual significa que al contar con un mayor presupuesto es posible aumentar el número de horas y plazas docentes para la apertura de nuevos grupos.

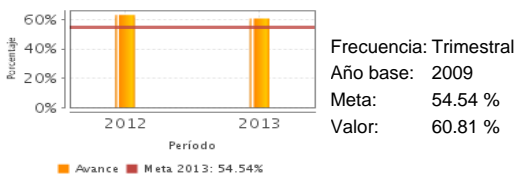
Resultados

Porcentaje de cobertura educativa en el nivel medio superior, con respecto a la población de 16 a 18 años.



Frecuencia: Anual
Año base: 2008
Meta: 3.65
Valor: 3.80

Porcentaje de egresados de bachillerato con promedio igual o superior a ocho



Frecuencia: Trimestral
Año base: 2009
Meta: 54.54 %
Valor: 60.81 %

¿Cuáles son los resultados del programa y cómo los mide?

Conforme a lo expresado en la Cuenta Pública 2013 el Programa muestra sus resultados a partir de los indicadores establecidos en su Matriz de Indicadores para Resultados, en la cual es posible observar que a nivel Fin el "Porcentaje de cobertura educativa en el nivel medio superior con respecto a la población de 16 a 18 años", tuvo un resultado de 3.80 por ciento superando la meta programa. Asimismo para el nivel Propósito, se logró que egresaran 29,394 alumnos de bachillerato con promedio mínimo de ocho de un total de 48,337 egresados, lo que significa un 60.81 por ciento, con lo que la meta de este indicador alcanzó un porcentaje de cumplimiento del 111.49 por ciento. Asimismo, cabe destacar que el comportamiento global de los indicadores y el logro de sus metas corresponde a la información reportada por cada una de las unidades responsables del Programa.

El programa no cuenta con evaluaciones ya sea de carácter interno o externo que permitan mostrar aspectos diferentes a los resultados reportados en la Cuenta Pública 2013.

Definición de Población Objetivo:

Egresados de secundaria y estudiantes que solicitaron su ingreso y/o reingreso a los planteles de las instituciones que operan el programa, ubicados en el Distrito Federal y Estado de México, además de las Entidades Federativas en las que la Dirección General de Bachillerato tiene ubicados sus planteles.

Cobertura

Cobertura

Entidades atendidas	24
Municipios atendidos	-
Localidades atendidas	-
Hombres atendidos	ND
Mujeres atendidas	ND

Cuantificación de Poblaciones

Unidad de Medida PA	Valor 2013
Alumnos	
Población Potencial (PP)	16,872,696
Población Objetivo (PO)	467,725
Población Atendida (PA)	237,782
Población Atendida/ Población Objetivo	50.84 %

Evolución de la Cobertura

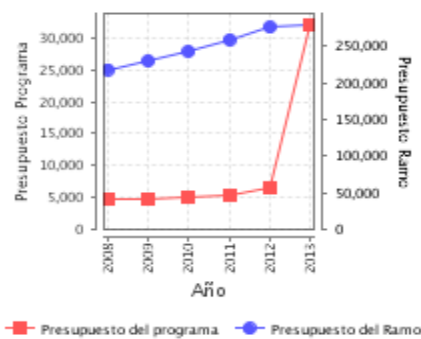


Análisis de la Cobertura

Se estima que la cobertura del Programa para el periodo 2008 a 2012 ha mostrado en promedio un 52.42 por ciento de atención a su población objetivo, lo cual tendría que revisarse dado que no se ha consolidado la definición y cuantificación de población que presentan las cuatro unidades responsables del programa. Asimismo, cabe destacar que Comisión de Operación y Fomento de Actividades Académicas del Instituto Politécnico Nacional, a diferencia del resto, cuantifica sus poblaciones en términos de la atención a laboratorios, talleres, instalaciones y equipos de las unidades académicas del IPN en el nivel medio superior.

Análisis del Sector

Presupuesto Ejercido Programa vs. Ramo



Presupuesto Ejercido *

Año	Presupuesto del Programa (MDP) (1)	Presupuesto del Ramo (MDP) (2)	% = (1)/(2)
2008	4,723.95	218,361.93	2.16 %
2009	4,836.02	230,072.23	2.10 %
2010	5,013.12	242,982.41	2.06 %
2011	5,276.74	258,804.44	2.04 %
2012	6,575.64	276,071.41	2.38 %
2013	32,099.26	279,659.00	11.48 %

Análisis del Sector

El Programa, se encuentra vinculado con el Objetivo 3 del Programa Sectorial de Educación 2013-2018, el cual establece "Asegurar mayor cobertura, inclusión y equidad educativa entre todos los grupos de la población para la construcción de una sociedad más justa." Asimismo, el Programa se encuentra vinculado con el indicador sectorial 3.1 Tasa bruta de escolarización de educación media superior y superior.

Año de inicio del Programa: 2007

* Valores a precios constantes promedio de 2012, actualizados con el Índice Nacional de Precios al Consumidor (INPC)
MDP: Millones de Pesos